

**Entwurf des
Mehrjahresinvestitionsprogramms
2014 – 2018**

Beschluss der Vollversammlung des Stadtrates
der Landeshauptstadt München
vom 22.10.2014

**Programmeinbringung
des
Mehrjahresinvestitionsprogramms 2014 – 2018
mit
Beschluss für die Vollversammlung
am 22.10.2014**

Inhaltsverzeichnis

■ Kurzübersicht.....	1
■ Beschluss.....	3
■ Anlage 1	
■ Gesamtübersicht Mehrjahresinvestitionsprogramm nach Referaten.....	35
■ Schlussgerechnete Bauvorhaben 2013, die nicht mehr im Programm- entwurf enthalten sind.....	37
■ Erläuterungen zum Programminhalt nach Referaten.....	39
■ MIP-Entwurf 2014 – 2018	
▪ Erläuterungen zu folgenden Datenausdrucken.... (Anfang hellgelber Teil)	
▪ Investitionsliste 1 – Einzelmaßnahmen..... (hellgelber Teil)	
▪ Investitionsliste 1 – Bewegliches Anlagevermögen..... (dunkelgelber Teil)	
▪ Investitionsliste 2 – Einzelmaßnahmen..... (rosa Teil)	
▪ Investitionsliste 3 – Einzelmaßnahmen..... (hellblauer Teil)	
■ Anlage 2	
■ Infrastrukturkonzept..... (weißer Teil)	

Telefon: 233-92173
Telefax: 233-28998

Stadtkämmerei
Finanz- und Investitionsplanung

Mehrjahresinvestitionsprogramm für die Jahre 2014 bis 2018

Anlagen

Sitzungsvorlage Nr. 14-20 / V 01423

Beschluss der Vollversammlung vom 22.10.2014

Öffentliche Sitzung

Kurzübersicht

zum beiliegenden Beschluss

Anlass	Die Stadtkämmerei legt mit dieser Vorlage den Entwurf des Mehrjahresinvestitionsprogramms für die Jahre 2014 bis 2018 mit der verbindlichen Planung für das Jahr 2019 vor. Das Mehrjahresinvestitionsprogramm ist nach Art. 70 Abs. 2 der Bayerischen Gemeindeordnung eine wesentliche Unterlage für die Mittelfristige Finanzplanung (§ 9 KommHV-Doppik).
Inhalt	In dieser Vorlage werden, nach einer Ausgangslage (A), <ul style="list-style-type: none"> o die Kommunalfinanzen (B), o das Volumen des MIP-Entwurfes mit Details (C), o der Abgleich zwischen Mehrjahresinvestitionsprogramms und des Jahreshaushalts (D), o die entstehenden Folgekosten (E) o die Reihenfolge großer Siedlungen (F), o die Programmschwerpunkte (G) o die Bewertungen und das weitere Vorgehen (H) aufgezeigt.
Entscheidungsvorschlag	Der Entwurf des Mehrjahresinvestitionsprogramms für die Jahre 2014 bis 2018 mit der verbindlichen Planung für das Jahr 2019 wird zur weiteren Beratung an die Fachausschüsse verwiesen. Eine Fortschreibung des geltenden Mehrjahresinvestitionsprogramms für die Jahre 2013 bis 2017 findet nicht mehr statt.
Gesucht werden kann im RIS auch nach	Mehrjahresinvestitionsprogramm für die Jahre 2014 - 2018

Telefon: 233 - 92173
Telefax: 233 - 28998

Stadtkämmerei
Finanz- und Investitionsplanung

**Mehrjahresinvestitionsprogramm
für die Jahre 2014 bis 2018**

Anlagen

Sitzungsvorlage Nr. 14-20 / V 01423

Beschluss der Vollversammlung vom 22.10.2014
Öffentliche Sitzung

Inhaltsverzeichnis

I. Vortrag des Referenten.....	4
A. Zusammenfassung.....	4
B. Kommunalfinanzen.....	5
C. Volumen des Mehrjahresinvestitionsprogrammes mit wesentlichen Details.....	7
C.1. Volumen des Mehrjahresinvestitionsprogrammes 2013 – 2017.....	7
C.2. Anmeldungen der Referate zur Fortschreibung des Mehrjahresinvestitionsprogrammes 2014 – 2018 (Entwurf).....	8
C.3. Derzeitiges Volumen des Programmentwurfes 2014 – 2018.....	10
C.4. Details zum Programminhalt der Investitionsliste 1.....	12
D. Abgleich zwischen Mehrjahresinvestitionsprogramm und Jahreshaushalt.....	16
E. Folgekosten aus Investitionen des Programmentwurfes.....	17
F. Reihenfolge großer Siedlungen.....	18
G. Programmschwerpunkte.....	19
G.1. Investitionsschwerpunkte.....	19
G.2. Finanzierbare notwendige Investitionen (Prioritäten).....	21
G.3. Programmvolumen der Referate.....	23
H. Bewertungen und weiteres Vorgehen.....	24
H.1. Finanzielle Situation für den Entwurf des Mehrjahresinvestitionsprogrammes 2014 – 2018.....	24
H.2. Für die Investitionsliste 1 gibt es keinen weiteren finanziellen Spielraum.....	26
H.3. Fachausschussberatungen über die eingestellten Investitionen und Investitionsförderungsmaßnahmen mit Stellungnahmen der Bezirksausschüsse.....	28
H.4. Steuerschätzung im November 2014 und Mittelfristige Finanzplanung	28
II. Antrag des Referenten.....	30
III. Beschluss.....	30

I. Vortrag des Referenten

A. Zusammenfassung

Die Stadtkämmerei legt mit dieser Vorlage den Entwurf des Mehrjahresinvestitionsprogrammes für die Jahre 2014 bis 2018 (MIP) mit der verbindlichen Planung für das Jahr 2019 vor. Der Entwurf wird mit der Einbringung in diese Vollversammlung den Fachausschüssen zur Vorberatung im November 2014 zugewiesen. Die Referentinnen und Referenten werden in den Fachausschüssen die geplanten Investitionen und Investitionsfördermaßnahmen ihres Zuständigkeitsbereiches vorstellen und begründen. Nach der Vorberatung des Entwurfs durch die Fachausschüsse wird das Investitionsprogramm nach Art. 70 Abs. 2 der Bayerischen Gemeindeordnung, ggf. mit den sich aus den Fachausschusssitzungen ergebenden Änderungen von der Vollversammlung des Stadtrates im Dezember 2014 beraten und beschlossen. Das beschlossene Investitionsprogramm bildet eine wesentliche Unterlage für die Mittelfristige Finanzplanung (§ 9 KommHV-Doppik).

Der vorliegende Entwurf des Mehrjahresinvestitionsprogrammes umfasst ein Volumen von insgesamt rund 4.557 Mio. EUR (Volumen des Vorjahres: Programm 2013 – 2017: 5.196 Mio. EUR). Das MIP-Volumen hat sich im Vergleich zum Vorjahr um 639 Mio. EUR verringert. Auf die Ursache wird unter Punkt C.3.1. eingegangen. Die Bewertung der Entwicklung erfolgt unter Punkt H.1. - H.3. Der Entwurf des Mehrjahresinvestitionsprogrammes enthält nach Auffassung der Stadtkämmerei alle veranschlagungsfähigen, notwendigen Investitionsmaßnahmen, die schwerpunktmäßig neben dem Substanzerhalt städtischer Immobilien, den neuen bzw. zu verändernden Projekten im Bereich von „Bildung und Sport“, dem „Ausbau einer modernen Infrastruktur insbesondere auch mit energieeffizienten Komponenten“, der „Verbesserung der Wohnraumsituation“ sowie der „Förderung des kulturellen Angebots“ dienen.

Eine Prognose über die weiteren wichtigen noch nicht im MIP veranschlagungsfähigen geplanten Investitionen ergeben sich aus der aktualisierten Bekanntgabe zur **Finanz- und Investitionsplanung, „Große Vorhaben in kommenden Jahren“**. Zusammen mit dem Mehrjahresinvestitionsprogramm 2014 – 2018 erhält der Stadtrat damit ein Gesamtbild über alle bei der Landeshauptstadt München mittelfristig angedachten Investitionsvorhaben und der bereits geplanten oder laufenden Maßnahmen.

Der in diese Vollversammlung eingebrachte Entwurf des Mehrjahresinvestitionsprogrammes 2014 – 2018 löst das Mehrjahresinvestitionsprogramm 2013 – 2017 ab, das nicht mehr fortgeschrieben wird. Der Entwurf wird den jeweiligen Fachausschüssen zur weiteren Beratung und - nach ggf. notwendig werdenden Veränderungen u.a aufgrund der Ergebnisse der Steuerschätzung im November 2014 - als wesentliche Unterlage der Mittelfristigen Finanzplanung 2014 – 2018 der Vollversammlung des Stadtrates im Dezember 2014 zur endgültigen Verabschiedung vorgelegt.

B. Kommunalfinanzen

Die Hoffnungen der Kommunen auf langsamer steigende Sozialausgaben und eine weitere Verbesserung des Finanzierungssaldos zwischen Einnahmen und Ausgaben erfüllen sich nach der Auswertung der Finanzdaten der Städte, Landkreise und Gemeinden leider nicht. Selbst bei vorsichtiger Schätzung erhöhen sich die sozialen Leistungen in diesem und dem kommenden Jahr voraussichtlich um rund 1,8 Milliarden EUR pro Jahr. Bis zum Jahr 2017 wird ein Anstieg auf mehr als 54 Milliarden EUR erwartet – nach 47 Milliarden Euro im Jahr 2013.

Für die Jahre 2014 bis 2017 prognostizieren die kommunalen Spitzenverbände einen Überschuss für die Gesamtheit der kommunalen Kernhaushalte in der Größenordnung von ein bis zwei Milliarden Euro. Bisherige Erwartungen mussten dabei jedoch deutlich nach unten korrigiert werden. Viele Kommunen bleiben weit davon entfernt, aus eigener Kraft einen ausgeglichenen Haushalt vorlegen zu können.

Deutliche Unterschiede zeigen sich aber auch in den Handlungsmöglichkeiten von finanzstarken und finanzschwachen Kommunen – unabhängig von der Frage, ob es sich um kreisfreie Städte, Landkreise, kreisangehörige Städte oder Gemeinden handelt. Finanziell stabile Kommunen können zusätzliche Einnahmen dazu verwenden, ihre Infrastruktur fit für die Zukunft zu machen. Finanziell überlastete Kommunen müssen ihre ohnehin niedrigen Investitionsausgaben nochmals einschränken, um die Defizite zu reduzieren. Trotz der Sonderprogramme mit Entschuldungshilfen in einigen Ländern ist ein bundesweiter Rückgang der Kassenkredite nicht zu verzeichnen.

Die kommunalen Spitzenverbände gehen im Jahr 2014 von kommunalen Einnahmen in Höhe von 203,8 Milliarden EUR aus – dass sind plus 3,3 Prozent. Sie rechnen mit Ausgaben von 202,4 Milliarden EUR, was einem Anstieg um 3,4 Prozent entspricht. Für 2014 wird eine Steigerung der kommunalen Steuereinnahmen um 3,7 Prozent erwartet, im Jahr 2015 von 5,0 Prozent. Das Aufkommen erreicht somit im Jahr 2014 nahezu 80 Milliarden EUR. Der Anteil der Steuereinnahmen an den Gesamteinnahmen beträgt etwa 40,0 Prozent.

Der Finanzierungssaldo der kommunalen Kernhaushalte für die Jahre 2014 bis 2017 liegt nach der Prognose in der Größenordnung von 1,1 bis 1,9 Milliarden EUR. Der Finanzierungssaldo nimmt dabei von Jahr zu Jahr ab, lediglich die zugesagte Soforthilfe des Bundes in Höhe von 1 Milliarde EUR bundesweit wird im Jahr 2015 für eine Verbesserung gegenüber dem Vorjahr sorgen.

Bei den Investitionen ist – bei sehr unterschiedlichem Ausgangsniveau in den einzelnen Ländern und Kommunen und einer Entwicklung, die diese Unterschiede noch vertieft – in den kommenden Jahren mit einem durchschnittlichen Wachstum von 2,0 Prozent zu rechnen. 2014 wird ein Anstieg auf 21,6 Milliarden EUR erwartet und 2015 eine Summe von 22,1 Milliarden EUR. Die Steigerungsraten der sozialen Leistungen sind doppelt so hoch, in absoluten Zuwachsbeträgen nehmen die sozialen Leistungen sogar viermal so stark zu.

Die Kassenkredite der Kommunen belaufen sich weiterhin auf knapp 50 Milliarden EUR. Auch die verschiedenen Sonderprogramme mit Entschuldungshilfen in einzelnen Ländern haben noch keine Trendwende beim bundesweiten Kassenkreditvolumen bewirken können.

Für die **Landeshauptstadt München** war das zurückliegende Haushaltsjahr 2013 zweifellos ein besonders gutes Finanzjahr. Es hat der Stadt Rekordeinnahmen bei der Gewerbesteuer gebracht und der Schuldenstand konnte auf unter eine Milliarde Euro reduziert werden. Zum Jahresende 2014 verfügt die Stadt weiterhin über einen hohen Finanzmittelbestand. Die Rekordwerte bei den Einzahlungen des Jahres 2013 werden jedoch voraussichtlich nicht mehr erreicht werden. Dagegen werden die laufenden Auszahlungen 2014 sicher das Vorjahresniveau überschreiten und auch langfristig weiter ansteigen.

Der aktuell verfügbare finanzielle Spielraum erlaubt insbesondere

- für konjunkturell schlechtere Zeiten, die nach den „Gesetzmäßigkeiten“ der Konjunkturzyklen nicht ausbleiben werden,
- für eine generelle Ausweitung bzw. Anpassung der kommunalen Infrastruktur im Hinblick auf entsprechende Bevölkerungsprognosen, wonach die Einwohnerzahl Münchens bis zum Jahr 2020 auf 1,58 Millionen und bis zum Jahr 2030 auf 1,65 Millionen Bürger anwachsen wird
- für den sehr hohen Investitionsbedarf, der bereits in den Planwerken und in der Auflistung großer Vorhaben in kommenden Jahren enthalten ist (z. B. Kinderbildung und -betreuung) oder möglicherweise in absehbarer Zeit anfallen kann, sowie
- für grundsätzlich notwendige Bedarfe, um die kommunale Handlungs- und Finanzpolitik an den Kriterien der Nachhaltigkeit und Generationengerechtigkeit (u.a. zeitgerechte Investitionstätigkeit und Tilgung von Schulden) auszurichten,

Finanzierungsmöglichkeiten aufzeigen zu können bzw. finanzielle Vorsorge zu treffen. So kann der Schuldenstand, der im Hoheitshaushalt zum 31. Dezember 2013 bei 968 Mio. EUR lag, im laufenden Haushaltsjahr 2014 in Höhe von rund 60 Millionen EUR reduziert werden, wodurch sich der Schuldenstand zum 31. Dezember 2014 auf 908 Mio. EUR vermindert. Damit sinkt die Pro-Kopf-Verschuldung auf rund 614 EUR.

Die Landeshauptstadt München steht mit ihrer starken Anziehungskraft und stetig steigenden Einwohnerzahlen einer immer größer werdenden Herausforderung auch im Investitionsbereich gegenüber.

Die Investitionsoffensive im Bereich Bildung, die Ausbauaktivitäten bei Kindertageseinrichtungen auf permanent hohem Niveau, die intensivierete Siedlungsbautätigkeit im Stadtgebiet, das hohe Immobilienportfolio der Stadt, diverse Sonderbauprogramme, das Wohnungspolitische Handlungsprogramm „Wohnen in München V“, die geplanten Generalinstandsetzungen von Schulen und Kindertageseinrichtungen und nicht zuletzt die sprunghaft angestiegene Antragszahl bei der Investitionsförderung freier Kita-Träger kennzeichnen die derzeitige Situation.

Bei der Kostenerstattungen für Aufwendungen des übertragenen Wirkungskreises sowie einer Erstattung bei den Lehrpersonalkosten beläuft sich das auftretende Finanzierungsdefizit auf jährlich rund 350 Mio. € und verringert in dieser Größenordnung die verfügbaren städtischen Finanzmittel. Zudem führt eine Änderung des Finanzausgleichsgesetzes für die Landeshauptstadt München dazu, dass mögliche zukünftige Schlüsselzuweisungen deutlich geringer ausfallen als bisher. Weitere Einbußen sind bei der Neuregelung des Gemeindeverkehrsfinanzierungsgesetzes ab 2020 zu befürchten.

Finanzielle Entlastungen bringt derzeit die Entscheidung des Bundes, stufenweise die Kosten für die Grundsicherung im Alter und bei Erwerbsminderung zu übernehmen (in 2013 wurden 75 % und ab 2014 werden 100 % erstattet).

C. Volumen des Mehrjahresinvestitionsprogrammes mit wesentlichen Details

C.1. Volumen des Mehrjahresinvestitionsprogrammes 2013 – 2017

Das bis zum heutigen Tag laufende Mehrjahresinvestitionsprogramm 2013 – 2017 wurde von der Vollversammlung des Stadtrates gemeinsam mit der Mittelfristigen Finanzplanung 2013 – 2017 am 18.12.2013 verabschiedet. Für das endgültige, der Regierung von Oberbayern vorzulegende Zahlenwerk wurde aufgrund der Stadtratsermächtigung noch der technische Schlussabgleich für das Jahr 2014 eingearbeitet.

Danach wiesen Mittelfristige Finanzplanung und Mehrjahresinvestitionsprogramm **2013 – 2017** folgende Werte (Mio. €) aus:

Investitionsvolumen	Gesamt	2013	2014	2015	2016	2017
Gesamtsumme Einzahlungen für Investitionen/Investitionsfördermaßnahmen	2.135	586	513	421	377	238
(davon Einzahlungen aus Veräußerung von Finanzvermögen)	1.033	322	223	206	191	91
Summe Einzahlungen für Investitionen/Investitionsfördermaßnahmen	1.102	264	290	215	186	147
Auszahlungen aus Investitionstätigkeit	6.274	1.408	1.424	1.330	1.184	928
(davon Auszahlungen für Erwerb von Finanzanlagen)	1.078	406	215	189	186	82
Summe Auszahlungen für Investitionen/Investitionsfördermaßnahmen	5.196	1.002	1.209	1.141	998	846

C.2. Anmeldungen der Referate zur Fortschreibung des Mehrjahresinvestitionsprogrammes 2014 – 2018 (Entwurf)

Die Anmeldungen der Sachreferate zur Fortschreibung des Mehrjahresinvestitionsprogrammes bilden im wesentlichen die Grundlage für den Entwurf des Mehrjahresinvestitionsprogrammes 2014 – 2018 mit dem verbindlichen Planungsjahr 2019.

Die Anmeldungen mussten im Vollzug des Beschlusses der Vollversammlung vom 18.12.2013 grundsätzlich auf den überarbeiteten Investitionsraten der Maßnahmen, die bereits in der bisherigen Investitionsliste 1 ausgewiesen waren und den unterjährig gefassten Investitionsbeschlüssen basieren sowie insbesondere mit dem 1. Nachtrag zum Haushalt 2014 abgestimmt sein. Zusätzlich gemeldete Maßnahmen wurden grundsätzlich den Investitionslisten 2 und 3 zugewiesen, sofern nicht explizit vom Stadtrat durch Einzelbeschluss die Einstellung in die Investitionsliste 1 beschlossen wurde. Für neu aufzunehmende Maßnahmen müssen generell entsprechende Stadtratsentscheidungen zugrunde liegen.

Unter Berücksichtigung der finanzpolitischen Zielsetzungen, der Schwerpunkte der städtischen Investitionspolitik, den Leitlinien der Perspektive München, den erwarteten staatlichen Zuschussleistungen, den Bedarfsnachweisen, den dargestellten aktuellen Projektständen und den mit den Haushalten korrespondierenden Angaben insbesondere der Änderungen zum Entwurf des 2. Nachtrag 2014 sowie zum Haushaltsentwurf 2015 wurden die Anmeldungen zum Programmmentwurf weiterentwickelt.

Die Anmeldungen für das zusätzliche Jahr 2019 stellen verbindliche Planzahlen dar und werden, sofern sich der Sachstand nicht verändert, bei der nächsten Programmfortschreibung in den gesetzlich vorgegebenen Fünf-Jahreszeitraum einfließen.

Der Programmwurf berücksichtigt im wesentlichen Projekte aus folgenden Kategorien:

- Fortsetzungsmaßnahmen
- Projekte aus dem Bereich der Pflichtaufgaben,
- notwendige Vorhaben der Grundversorgung und des Substanzerhaltes,
- andere Bindungen bei den sonstigen Aufgabenbereichen (z. B. Sicherheits- und Brandschutzauflagen).

Alle Anmeldungen der Sachreferate wurden konsequent an diesen Prioritäten und unter dem Blickwinkel einer realistischen Bedarfsableitung, sowie der allgemeinen Grundsätze der Wirtschaftlichkeit und Sparsamkeit im Benehmen mit den zuständigen Sachreferaten überprüft und entsprechend angepasst. Dabei wurde von einer lediglich zeitlichen Streckung der Bauraten abgesehen, da dies in der Regel zu unwirtschaftlichen Bauabläufen führt.

Insbesondere im Hinblick auf die Zahlungswirksamkeit wurde 2011 eine Evaluierung der investiven Planung (Mehrjahresinvestitionsplanung und Finanzhaushalt/ Investitionstätigkeit) eingeleitet. Ziel ist es, die Anmeldungen der Referate noch stärker als bisher an den voraussichtlichen Mittelbedarfen (Ein- und Auszahlungen) in den einzelnen Programmjahren auszurichten. Hierzu wurden und werden geeignete Maßnahmen ergriffen.

In den Jahren 2012 und 2013 konnte das Volumen der entstandenen sowie in das folgende Haushaltsjahr übertragenen Haushaltsauszahlungsreste deutlich reduziert werden. Dazu werden ab dem Jahresabschluss 2012 entstandene investive Reste ab 1 Mio. € eingezogen und bedarfsbezogen in die einschlägigen Jahresraten der Mehrjahresinvestitionsprogramme und in die jeweiligen Finanzhaushalte wieder eingeplant.

Ab 2012 werden zudem die von den Referaten angemeldeten Bedarfe im laufenden Jahr mehrfach unterjährig intensiv hinsichtlich des aktuellen und voraussichtlichen Mittelabflusses zum Jahresende überprüft und bei Bedarf im Finanzhaushalt zum 2. Nachtrag bzw. zum jeweiligen Schlussabgleich sowie in den jeweiligen MIP-Fortschreibungen Korrekturen veranlasst.

Im Jahr 2013 wurden verstärkt betragsmäßig hohe Pauschalen untersucht und die Planungen an die voraussichtlichen Mittelabflüsse und -bedarfe angepasst.

Derzeit überprüft die Stadtkämmerei gemeinsam mit dem Baureferat – auch anlässlich der hohen Zahl neuer Projekte durch die Ausbauaktivitäten bei Kinderbetreuungseinrichtungen sowie der Schulbauoffensive – bei den Baumaßnahmen die bedarfsgerechte Verteilung der Jahresraten im Mehrjahresinvestitionsprogramm 2014 – 2018 und in der Folge in den Finanzhaushalten. Diese Überprüfung konnte allerdings bis zum Einbringen dieses Entwurfs aufgrund der hohen Anzahl von Maßnahmen noch nicht abgeschlossen werden. Nach derzeitigem Kenntnisstand ist allerdings davon auszugehen, dass sich bei verschiedenen Baumaßnahmen Ratenverschiebungen in den Planungsjahren 2015 bis 2018 bis zur Einbringung des Mehrjahresinvestitionsprogramms sowie des Finanzplanes 2014 –

2018 in der Vollversammlung im Dezember sowie im Schlussabgleich 2015 ergeben können.

In allen Fällen ist, u.a durch die Grünen Anordnungen, sichergestellt, dass sich dadurch keine Bauverzögerungen ergeben und ggf. eingezogene Mittel kurzfristig auf dem Büroweg bis zur Höhe des Einzugsbetrages wieder zur Verfügung gestellt werden.

Für alle in diesen Entwurf des Mehrjahresinvestitionsprogrammes 2014 – 2018 eingestellten Maßnahmen hat das Referat für Stadtplanung und Bauordnung die grundsätzliche Übereinstimmung mit den stadtentwicklungsplanerischen Zielsetzungen sowie der Programmatik der Perspektive München bestätigt.

C.3. Derzeitiges Volumen des Programmentwurfes 2014 – 2018

Die Investitionen und Investitionsförderungsmaßnahmen des einzubringenden Programm-entwurfes der Verwaltung (**Anlage 1** dieser Vorlage) gliedern sich wiederum in **drei Investitionslisten**.

C.3.1. Investitionsliste 1

Dem Investitionsvolumen sind im Zuge des doppischen Rechnungswesens auch die **Auszahlungen für den Erwerb von Finanzvermögen** hinzuzurechnen. Die korrespondierenden Einzahlungen aus der Veräußerung von Finanzvermögen werden in der Mittelfristigen Finanzplanung (Beschluss FA/VV vom 16./17.12.2014) dargestellt.

Nach Überprüfung, Bewertung und Korrektur der Anmeldungen der Referate wurde der Entwurf nochmals mit den betroffenen Sachreferaten abgestimmt. Danach ergeben sich folgende Summen für die **Auszahlungen aus Investitionstätigkeit** (Mio. €):

Investitionsvolumen	Gesamt 14/18	2014	2015	2016	2017	2018	2019
Auszahlungen aus Investitionstätigkeit (Investitionsliste 1 <u>ohne</u> Anteil der Stadtwerke München GmbH (Kapitalrückführung) und Städtisches Klinikum München (Kapitalaufstockung))	3.635	907	957	780	613	378	358
zzgl. Stadtwerke München GmbH (Kapitalrückführung) *	682	196	76	99	134	177	0
zzgl. Städtisches Klinikum München (Aufstockung Eigenkapital)	240	60	26	71	42	41	70
Summe Auszahlungen für Investitionen (Maßnahmenvolumen der Investitionsliste 1)	4.557	1.163	1.059	950	789	596	428
zzgl. Auszahlungen für den Erwerb von Finanzanlagen	998	202	211	218	166	201	100
Summe Auszahlungen aus Investitionstätigkeit	5.555	1.365	1.270	1.168	955	797	528

*Für 2019 sind noch keine Angaben aus dem Wirtschaftsplan der SWM GmbH vorhanden

Das Investitionsvolumen von **4.557 Mio. EUR** hat sich im Vergleich zum Vorjahresprogramm mit 5.196 Mio. EUR rechnerisch um **rund 639 Mio. EUR im Programmzeitraum reduziert**. Diese Entwicklung beruht wesentlich auf dem deutlichen Rückgang der Kapitalrückführung an die Stadtwerke München GmbH (SWM). Die Reduktion der Kapitalrückführung im MIP-Zeitraum beruht auf der Basis des momentanen Rückgangs der erwirtschafteten Überschüsse der Stadtwerke, siehe hierzu auch H.1.

C.3.2. Investitionsliste 2

Die **Investitionsliste 2** enthält eine Reihe zusätzlicher Investitionsvorhaben, die finanziell nicht abgesichert sind. Planungen für Vorhaben der Kinderbetreuung und von Schulen sowie der unabweisbaren Substanzerhaltung können aufgenommen bzw. fortgeführt und jeweils zu einem wirtschaftlichen Abschluss gebracht werden. Über eine anschließende Vorstufung in die Investitionsliste 1 bzw. über die definitive Finanzierbarkeit ist regelmäßig eine Entscheidung des Stadtrats (Fortschreibung des Mehrjahresinvestitionsprogrammes oder in dringenden Fällen per Einzelbeschluss) herbeizuführen. Bis dahin sind notwendige Planungskosten ggf. nach entsprechender Abstimmung mit der Stadtkämmerei grundsätzlich aus der ab 2014 dotierten Pauschale (6010.9910) von jährlich 2 Mio. EUR, eingestellt in die Investitionsliste 1, zu finanzieren. Das Investitionsvolumen der Investitionsliste 2 (in Mio. €) erreicht:

Investitionsvolumen	Gesamt 14/18	2014	2015	2016	2017	2018	2019
Investitionsliste 2	118	0	48	42	19	9	3

Für alle übrigen Maßnahmen der Investitionsliste 2 können grundsätzlich keine Planungen erfolgen. Lediglich in begründeten Ausnahmefällen ist durch das zuständige Sachreferat im Einvernehmen mit der Stadtkämmerei durch Einzelbeschlüsse der Vollversammlung die Zustimmung zur Planung herbeizuführen und eine Finanzierung der Planungskosten aus der neuen Pauschale anzustreben. In diesem Zusammenhang ist auch das bestehende Finanzierungsmoratorium zu beachten.

C.3.3. Investitionsliste 3

In der **Investitionsliste 3** sind alle übrigen angemeldeten Vorhaben, die nicht in Investitionsliste 1 oder 2 einzustellen sind, enthalten. Bei besonderer Dringlichkeit (Pflichtaufgaben, Maßnahmen zum Substanzerhalt, eigenwirtschaftliche Maßnahmen) konnten auch die nicht in der Bekanntgabe über „Große Vorhaben in kommenden Jahren“ (Finanzausschuss 22.10.2013/Vollversammlung 23.10.2013) erfassten Investitionsmaßnahmen unter Berücksichtigung ihrer möglichen Realisierung im Planungszeitraum 2014 – 2018 zur Investitionsliste 3 angemeldet werden. Hierbei ist unter Anwendung eines strengen Maßstabes zu prüfen, ob und welche Maßnahmen überhaupt schon anmeldereif sind, ob sie Realisierungschancen haben und wann insbesondere unter Berücksichtigung der vorlaufenden Planungen und der Zahlungswirksamkeit die ersten Auszahlungen im Programmzeitraum vorgesehen sind. Die Investitionsliste 3 enthält ein Volumen (in Mio. €) von 39 Mio. EUR mit jährlichen Jahresraten in Höhe von:

Investitionsvolumen	Gesamt 14/18	2014	2015	2016	2017	2018	2019
Investitionsliste 3	39	0	14	16	5	4	3

C.4. Details zum Programminhalt der Investitionsliste 1

C.4.1. Kinderbildungs- und -betreuungseinrichtungen

Bei der Erarbeitung des Programmentwurfes wurde nach wie vor dem sozialpolitisch als vordringlich erachteten **Ausbau von Kinderbildungs- und -betreuungseinrichtungen** höchste Priorität zuerkannt. Dadurch wird den Vorgaben des Bayerischen Kinderbildungs- und Betreuungsgesetzes (BayKiBiG) i.V.m. § 24 Abs. 2 Sozialgesetzbuch VIII) nachgekommen, das ab dem 01.08.2013 einen Rechtsanspruch auf einen Betreuungsplatz für Kinder zwischen 1 und 3 Jahren vorsieht. Stadtweit konnte die Versorgung der Bevölkerung mit Kinderbetreuungsplätzen weiter verbessert werden. Unter Einbeziehung aller Maßnahmen aus den städtischen Ausbauprogrammen 2011 und den Fortschreibungen 2012 und 2013, Ausbauoffensive für Kinderbetreuungseinrichtungen mit einem Volumen von rund 115 Mio. EUR sind für die Kinderbetreuungseinrichtungen im Planungszeitraum

2014 – 2018 Baukosten von rund 273,5 Mio. EUR in die Investitionsliste 1 eingestellt. Die Investitionsliste 2 enthält weitere Vorhaben mit einem Mittelbedarf von rund 18 Mio. EUR. Die Vorhaben sind grundsätzlich dem Abschnitt 4647 „Optimierter Regiebetrieb“, Kindertagesbetreuung, zugeordnet. Kombinierte Vorhaben sind auch im Einzelplan 2 „Schulen“ sowie im Abschnitt 43 „Einrichtungen der Sozialhilfe“ ausgebracht.

Zudem ist für Vorhaben der Kinderbildung und -betreuung, die im Teileigentum erworben werden sollen, im Gesamtansatz beim Kommunalreferat, Allgemeines Grundvermögen (Abschnitt 8800, Erwerb von Grundvermögen, rund 249 Mio. EUR) ein Anteil von 45 Mio. EUR enthalten. Hierfür ist die Einzelermittlung der Werte auf Basis der für den Bereich der Sozialgerechten Bodennutzung (SoBoN) geltenden Richtwerte erfolgt.

Die nachfolgende Tabelle gibt einen kurzen Gesamtüberblick, welche zusätzlichen städtischen Kinderbildungs- und -betreuungsangebote neu geschaffen werden sollen:

	Krippen	KiGa /Haus für Kinder	Horteinricht- ungen	KiTZ- Gruppen (0-6 Jahre)
a) Gruppen				
Investitionsliste 1	275	186	42	7
Investitionsliste 2	57	42	1	2
Summe	332	228	43	9
b) Plätze				
Investitionsliste 1	3.300	4.638	1.050	105
Investitionsliste 2	648	1.050	25	30
Summe	3.948	5.688	1.075	135
c) Kosten 2014 - 2018 (Mio. €)				
Investitionsliste 1		273,5		
IL 1, Abschnitt 8800		45,0		
Investitionsliste 2		18,0		
Summe		336,5		

Das Volumen der zusätzlichen städtischen Kinderbildungs- und -betreuungsangebote konnte erneut im Vergleich zum Vorjahresprogramm um 44 Mio. EUR gesteigert werden. Für bedarfsnotwendige Kindertageseinrichtungen nichtstädtischer Träger sind pauschal Baukostenzuschüsse i. H. v. rund 108 Mio. EUR ausgewiesen. Die Entwicklung der letzten Jahre hat gezeigt, dass die im MIP eingestellten Planwerte nicht auskömmlich sind, um investive Einrichtungen insbesondere privater und freigemeinnütziger Träger mitzufinanzieren. Die jeweils angesetzten Jahresraten können im Rahmen der Nachtragshaushalte bedarfsgerecht erhöht werden, um allen Ausbaumöglichkeiten zur Erfüllung des Rechtsanspruches nachzukommen.

Die Stadtkämmerei ist daher der Auffassung, dass mit den sich bereits in der konkreten Planung befindlichen und finanzierten Projekten sowie den noch im Rahmen der Ausbauoffensive festzulegenden Bedarfe, zu planenden und zu gegebener Zeit zu finanzierenden Vorhaben den Erfordernissen einer gesetzlich notwendigen, umfassenden und zukunftsorientierten Kinderbetreuung Rechnung getragen werden kann.

C.4.2. Schulwesen

Aufgrund des rasanten Wachstums der Landeshauptstadt, steigender Geburtenraten, bestehender Defizite im Bestand und geänderte Übertrittverhalten in Schulen gehört es zu den vordringlichen Aufgaben der Stadt aktuell und mittelfristig prognostizierte Bedarfe für Schulen und Einrichtungen im Bestand, Erweiterungs- und Neubauten bedarfs- und zeitgerecht sicherzustellen und den Zustand der Bestandsbauten dauerhaft zu erhalten und zu verbessern.

So werden beispielsweise Maßnahmen im Bereich des Beruflichen Schulwesens auf hohem finanziellen Niveau weitergeführt (FOS/BOS Nordhaide, Kompetenzzentrum für Erziehungsberufe). Drei neue Realschulen und zwei neue Gymnasien sowie eine Vielzahl unumgänglicher Erweiterungen und Generalsanierungen bestehender Schulbauten sind geplant bzw. werden ausgeführt.

Daneben erfordert insbesondere der aktuelle Einwohnerzuwachs mit Hinblick auf die eingangs dargestellten Bevölkerungsprognosen (siehe B. Kommunalfinanzen) bis zum Jahr 2030 die Einrichtung einer ganzen Reihe von neuen Grundschulen bzw. die Ausschöpfung aller Erweiterungsmöglichkeiten bei bestehenden Einrichtungen. Analog den Kinderbetreuungseinrichtungen wurde deshalb auch eine referatsübergreifende Arbeitsgruppe „Schulbauoffensive“ gebildet. Hauptsächliches Ziel ist eine Schulentwicklungsplanung und räumliche Bedarfsplanung für die allgemeinbildenden öffentlichen Schulen in München zu erarbeiten sowie eine wirtschaftliche, bedarfs- und zeitgerechte Umsetzung zu gewährleisten.

Auch soll den neuen sozialpolitischen und pädagogischen Erkenntnissen im Bildungsbereich Rechnung getragen werden, wie z.B. verstärkter Ausbau von Ganztageschulen, modifizierte Schulkonzepte (Abkehr von Frontalunterricht, Umstieg auf das Lernhauskonzept), Modernisierung von Fachlehrsälen etc. Dies löst eine Vielzahl investiver Maßnahmen aus, um hier die baulichen Voraussetzungen zu schaffen. Hierzu wird der Stadtrat in Kürze durch den Grundsatzbeschluss Aktionsprogramm Schul- und Kita-Bau 2020 befasst werden.

C.4.3. Weitere Maßnahmen

Neben den vorstehend genannten Schwerpunkten enthält der Entwurf des Mehrjahresinvestitionsprogrammes noch weitere größere Investitionsbedarfe.

Der Entwurf der Investitionsliste 1 weist neben den Schulbaumaßnahmen auf verschiedenste Bereiche verteilt, weitere größere Bauvorhaben auf, die bislang ebenfalls nur mit **Planungskosten** bzw. mit Kosten für einen Untersuchungsauftrag enthalten sind. Es handelt sich hier hauptsächlich um Generalinstandsetzungen sowie Neubauten von Verwaltungsgebäuden und Feuerwachen. Angesichts des auch hier hohen erforderlichen Investitionsbedarfes ist zeitgerecht jeweils über eine Finanzierungsmöglichkeit zu entscheiden.

„Wohnen in München V“

Im Grundsatz entsprechen alle Ansätze für das Wohnungspolitische Handlungsprogramm „Wohnen in München V“ der Beschlusslage aus dem Jahr 2012. Allerdings wurden die jeweiligen Jahresraten möglichst eng an den zu erwartenden Zahlungsabfluss angepasst.

Städtisches Klinikum München GmbH

Nach der aktuellen Beschlusslage wurden zur Sicherung des Gesundheitswesens in der Landeshauptstadt München zur Jahresrate 2014 (5102.7542: 60 Mio. €) die weiteren Jahresraten der Erhöhung des Eigenkapitals an die Städtische Klinikum München GmbH (0305.1000) i.H.v. insgesamt 382 Mio. EUR (2015: 26 Mio. €, 2016: 71 Mio. €, 2017: 42 Mio. €, 2018: 41 Mio. €, 2019: 70 Mio. €, 2020ff. 132 Mio. €) in diesen Entwurf eingestellt. Im Fünf-Jahreszeitraum 2014 bis 2018 ergibt sich eine Kapitalaufstockung von 240 Mio. EUR.

In der Vollversammlung am 08.07.2014 (Sitzungsvorlage Nr. 14-20 / V 00463) hat der Stadtrat die Stadtkämmerei mit der Überarbeitung und Prüfung der Verwendung der noch nicht abgeflossenen Mittel aus den Beschlüssen (16.12.2009 und 27.02.2013) zum Investitionskostenzuschuss in Höhe von 127 Mio. EUR beauftragt. Die Stadtkämmerei hat den Stadtrat hiermit erneut zu befassen, sobald im Rahmen der Sanierungsumsetzung eine zur Prüfung erforderliche Planungsschärfe vorliegt. Auf Grund der noch nicht abgeschlossenen Prüfung werden daher im MIP-Entwurf 2014 - 2018 lediglich die Jahresraten 2014 und die bereits abgeflossenen Mittel der Vorjahre ausgewiesen (5102.xxxx). Nach Befassung des Stadtrats mit dem Ergebnis der Überarbeitung und Prüfung der Verwendung der noch nicht abgeflossenen Mittel durch die Stadtkämmerei werden die Planansätze der Folgejahre aktualisiert und in der entsprechenden Planungsrunde im MIP und Haushalt aufgenommen werden.

IT-Bereich

Grundsätzlich sind Ansätze des beweglichen Anlagevermögens für den **IT-Bereich** nicht mehr im MIP enthalten. Dieser Bereich wurde ab 01.01.2012 dem Eigenbetrieb IT@M übertragen. Ausnahmen bestehen insbesondere für die pädagogischen Bedarfe des Referates für Bildung und Sport sowie für das Kulturreferat. Als Ausgleich für die im Hoheitsbereich entfallenden investiven Ansätze wurden bereits in der Mittelfristigen Finanzplanung

2011 – 2015 die Ansätze für die Auszahlung aus laufender Verwaltungstätigkeit – Bezahlungen an den Eigenbetrieb, Auszahlungen für Sach- und Dienstleistungen um jährlich 20 Mio. € erhöht.

Nähere Einzelheiten zum Programminhalt und zur jeweiligen Dotierung sind in der **Anlage 1**, zu dieser Beschlussvorlage erläutert (siehe vor allem Investitionslisten 1 bis 3).

Aus Gründen der Übersichtlichkeit und der Praktikabilität im Umgang mit den Planwerken wurde in den Datenausdrucken das **bewegliche Anlagevermögen** der Investitionsliste 1 (dunkelgelber Teil der Anlage 1) gesondert dargestellt.

D. Abgleich zwischen Mehrjahresinvestitionsprogramm und Jahreshaushalt

Der Entwurf des Mehrjahresinvestitionsprogrammes 2014 – 2018 nimmt in den Jahresraten 2014 und 2015 grundsätzlich die Entwürfe des 2. Nachtrages zum Haushalt 2014 und des Jahreshaushaltes 2015 (Stand: Detailplanung) sowie die zwischenzeitlich gefassten Einzelbeschlüsse mit „MIP - Relevanz“ (einschließlich der Vollversammlung des Stadtrates am 01.10.2014) auf.

Die Ein- und Auszahlungen aus der Investitionstätigkeit wurden hinsichtlich Vollständigkeit und Übereinstimmung insbesondere im Bereich der aller Voraussicht nach eintretenden Zahlungswirksamkeit nach strengen Maßstäben überprüft.

In erster Linie stellen die Ansätze des Finanzhaushaltes im Bereich der Investitionstätigkeit konkrete Auszahlungsermächtigungen dar, sofern eine Projektgenehmigung vorliegt (§ 12 KommHV-Doppik). Sie sind deshalb für die Einstellung in den Finanzhaushalt mit höheren Anforderungen verknüpft. Die Mehrjahresinvestitionsplanung hingegen zielt darauf ab, die sich aufgrund mittelfristiger Investitionsplanungen ergebende finanzielle Situation einer Gemeinde unter dem Blickwinkel der Finanzierbarkeit (dauernde Leistungsfähigkeit) abzubilden. Deshalb ist es auch erforderlich, für eine präzise und vollständige Planung alle Investitionen mit hinreichend belastbaren Gesamtfinanzierungsbedarfen einzubeziehen. Beispielsweise sind nach den städtischen Regularien bei der Mehrjahresplanung bereits Grundsatzbeschlüsse, Projekt- und Planungsaufträge für die Einstellung in das Planwerk ausreichend. Dies führt zu einer entsprechenden Abweichung zwischen den Jahresraten des Mehrjahresinvestitionsprogrammes und dem investiven Finanzhaushalt ab 2015, sofern keine Veranschlagungsreife vorliegt.

Unter dem Gesichtspunkt einer präzisen und vollständigen Mittelfristplanung mit Finanzvorausschau sind auch die Planungen des 6. Jahres, die zusätzlichen Investitionslisten 2 und 3 sowie die Bekanntgabe „Große Vorhaben in kommenden Jahren“ einzubeziehen. Korrespondierend mit Differenzen bei den Auszahlungen für Investitionen ergeben sich zwangsläufig auch unterschiedlichen Einzahlungsansätze insbesondere bei Vorhaben, für die eine Projektgenehmigung noch nicht vorliegt und die im Mehrjahresinvestitionsprogramm neben der Veranschlagung von Bauraten auch mit entsprechenden Zuwendungsraten einzustellen waren.

Wie bei den Auszahlungen baut sich die bestehende Differenz regelmäßig im Jahresverlauf ab.

E. Folgekosten aus Investitionen des Programmentwurfes

Bei Investitionsplanungen und -entscheidungen ist zu berücksichtigen, dass dadurch ausgelöste Folgekosten für den Lebenszyklus eines Projektes durchaus ein Mehrfaches der Investitionssumme betragen können und deshalb die jeweiligen Haushaltsplanungen im konsumtiven Bereich spürbar vorbelasten.

Für die in diesen Entwurf des Mehrjahresinvestitionsprogrammes 2014 – 2018 eingestellten Vorhaben sind die bei Inbetriebnahme jährlich ausgelösten Folgekosten nach dem derzeitigen Erkenntnisstand in einer Summe im Datenausdruck ausgewiesen (**Anlage 1**, Spalte "künftig jährliche Folgekosten", Investitionsliste 1 im Programmzeitraum 2014 - 2019 von rund 91 Mio. EUR, davon zahlungswirksam rund 85 Mio. EUR; die Investitionsliste 1 mit den Jahren 2020ff. weist insgesamt 104 Mio. EUR, die Investitionsliste 2 rund 26 Mio. EUR).

Die Sachreferate sind deshalb gehalten, im Anschluss an die Beschlussfassung über das Mehrjahresinvestitionsprogramm im Dezember 2014 zu prüfen, wie die sich ergebenden Folgekosten aus Investitionen bei der Planung für die Jahre ab 2015 in den Budgets unterzubringen sind. Die Grundsätze des Finanzierungsmoratoriums sind hierbei strikt zu beachten. Im Rahmen bestehender Budgets abgedeckte bzw. durch Haushalts-/Einzelbeschlüsse finanzierte Folgekosten aus den Investitionen werden auch von der Mittelfristigen Finanzplanung (§ 9 KommHV-Doppik) aufgenommen. Sie schlagen sich dort hauptsächlich in einer dauerhaften Erhöhung der Auszahlungen aus laufender Verwaltungstätigkeit nieder.

F. Reihenfolge großer Siedlungen

Die Festsetzung der Reihenfolge großer Siedlungsmaßnahmen für die Jahre 2014 bis 2018 ist für die Aufstellung des Mehrjahresinvestitionsprogrammes von grundlegender Bedeutung. Aufgrund des Beschlusses der Vollversammlung vom 18.05.2011 wurde die Reihenfolge großer Siedlungen um Maßnahmen ab 50 Wohneinheiten (vorher 250 WE) erweitert. Auf dieser Basis sowie den städtebaulichen Eckdaten, den aktuellen Versorgungsrichtwerten für Kindertageseinrichtungen und kleinräumigen Bedarfsprognosen wurde ein Infrastrukturversorgungskonzept entwickelt. Es wird als Ergänzung der Reihenfolge der Siedlungen regelmäßig aktualisiert und ist als **Anlage 2** dem Mehrjahresinvestitionsprogramm beigefügt.

Alle relevanten Daten der geplanten Siedlungen und die entsprechenden Übersichtspläne sind aus dem Infrastrukturversorgungskonzept zu ersehen. Danach ist einschließlich des verbindlichen Planungsjahres 2019 die Realisierung von insgesamt rund 32.342 Wohneinheiten (davon 18.241 im MIP - Programmzeitraum 2014 – 2018) vorgesehen.

Die durch Siedlungen ausgelösten und von den Sachreferaten angemeldeten Investitionen für Infrastruktur wurden hinsichtlich des Bedarfes und insbesondere ihrer finanziellen Auswirkungen überprüft und auf den investiven Haushaltsbereich abgestimmt. Durch die Vertretung der Stadtkämmerei in der Arbeitsgruppe „Sozialgerechte Bodennutzung“ finden zusätzlich bei Siedlungsvorhaben, die zu Baurechtsmehrungen führen und deshalb der Arbeitsgruppe vorzustellen sind, grundlegende referatsübergreifende Vorabstimmungen statt.

Einzelvorhaben, die nach den Grundsätzen der Sozialgerechten Bodennutzung durch Infrastrukturbeiträge der Bauträger mitfinanziert werden sollen, werden je nach Stand des Planungsverfahrens und der Vertragsverhandlungen der Investitionsliste 1 bzw. 2 zugeordnet. Nach Aussagen der zuständigen Referate ist die soziale Grundversorgung dieser Siedlungsvorhaben mit Schulen, Kindergärten und Kinderkrippen durch Einstufung der Maßnahmen in die Investitionslisten 1 bzw. 2 sichergestellt.

Die Infrastruktur für städtebauliche Entwicklungsmaßnahmen muss im Rahmen der Gesamtfinanzierung des jeweiligen Planungsgebietes sichergestellt werden. Diese Vorhaben wurden, soweit bereits angemeldet, in der Investitionsliste 1 berücksichtigt und durch entsprechende Entnahmen aus den zweckgebundenen Finanzreserven (SoBoN, Entwicklungsmaßnahmen) abgesichert.

Die Reihenfolge großer Siedlungsmaßnahmen 2014 bis 2018 wird im Planungszeitraum Nachfolgelasten für Infrastruktureinrichtungen in Höhe von rund 543 Mio. EUR, die sich wie folgt aufteilen, auslösen (Mio. €):

Investitionsvolumen	Gesamt 14/18	2014	2015	2016	2017	2018	2019
Einzelvorhaben der Investitionsliste 1	537	143*	167	149	72	6	0
Einzelvorhaben der Investitionsliste 2	6	0	2	3	1	0	0
Summe	543	143	169	152	73	6	0

* Im Entwurf des Mehrjahresinvestitionsprogrammes 2014 - 2018 ist im Jahr 2014 die Ablösung maßnahmebezogener Kredite der Maßnahmeträgerschaft Riem von 63 Mio. € enthalten.

Bei der Finanzierung von konkreten Maßnahmen der Infrastruktur haben im Hinblick auf die Sicherung der dauernden Leistungsfähigkeit weiterhin die für die Grundausstattung der Siedlungen notwendigen Vorhaben (Schulen, Kindertagesstätten, Kinderkrippen, Haupterschließungsstraßen, usw.) Vorrang vor lediglich wünschenswerten Einrichtungen (Büchereien, Freizeitstätten, usw.). Dieser Grundsatz gilt auch für Baugebiete, deren Bebauungspläne nach dem Verfahren der Sozialgerechten Bodennutzung behandelt werden, da diese Einrichtungen grundsätzlich nicht zu den durch die Siedlungsmaßnahme ausgelösten ursächlichen Infrastruktureinrichtungen gerechnet werden können. In diesen Fällen finden jeweils Vorabstimmungen in der referatsübergreifenden Arbeitsgruppe „Sozialgerechte Bodennutzung“ statt.

G. Programmschwerpunkte

G.1. Investitionsschwerpunkte

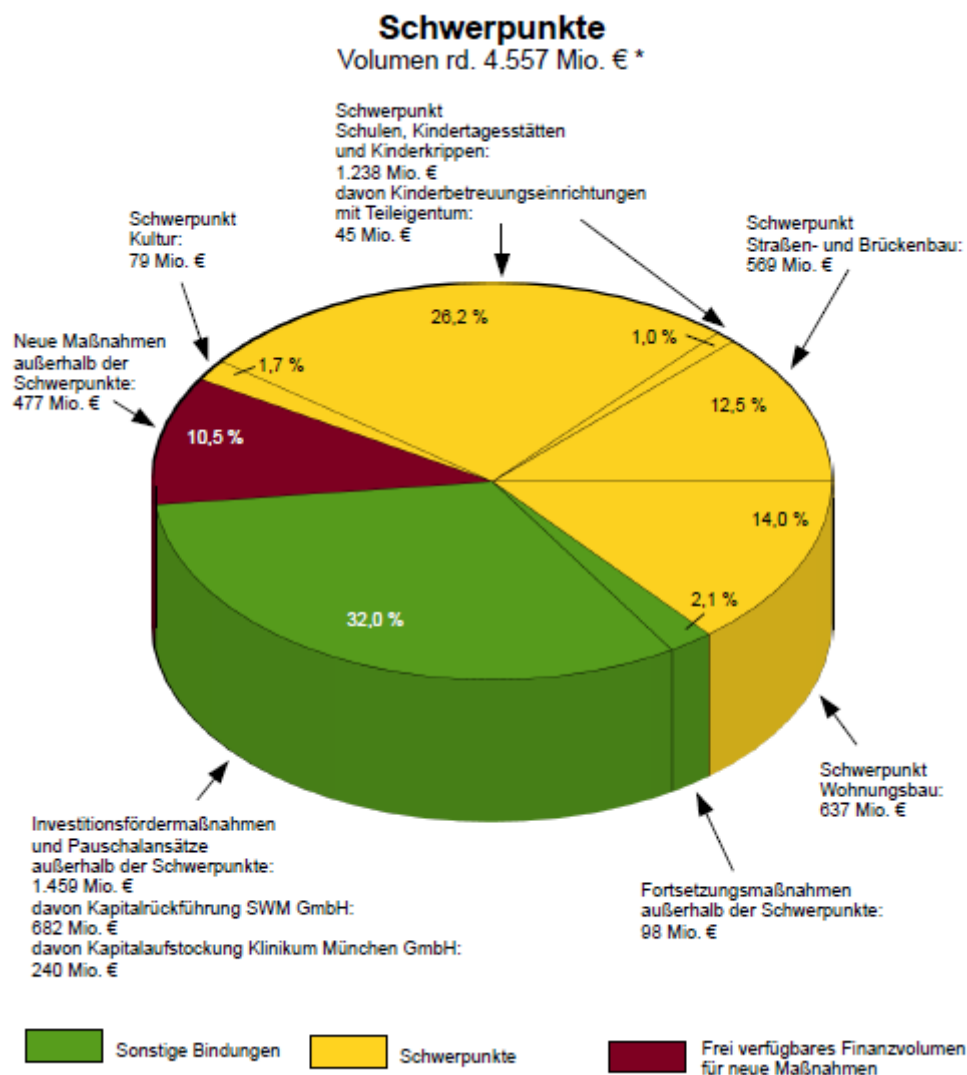
Der vor diesem Hintergrund eingebrachte Entwurf des Mehrjahresinvestitionsprogrammes 2014 – 2018 mit dem verbindlichen Planungsjahr 2019 enthält alle gegenwärtig für eine ordnungsgemäße Aufgabenerfüllung im Programmzeitraum wesentlichen Investitionsvorhaben. Der Programmentwurf ist insgesamt über alle Aufgabenfelder hinweg ausgewogen. Alle politischen und gesetzlichen Handlungsschwerpunkte kommen deutlich zum Ausdruck. Der Entwurf des Mehrjahresinvestitionsprogrammes weist folgende Investitionsschwerpunkte für die weitere Entwicklung der Landeshauptstadt München aus (gerundet, in Mio. €):

- Schulbau, Bau von Kindertagesstätten und -krippen¹ 1.238
- Straßen- und Brückenbau 569
- Wohnungsbauförderung 637
- Kultureinrichtungen 79

¹ Darin sind betragsmäßig rund 45 Mio. € für Teileigentumserwerbungen von Kinderbetreuungseinrichtungen, enthalten, die im Abschnitt 8800 eingestellt (siehe Buchstabe C.4.1. der Beschlussvorlage) sind.

Die Vorhaben in diesen Schwerpunkten binden über die Hälfte des Investitionsvolumens. Der Schulbau, der Bau von Kindertagesstätten und Kinderkrippen ist dabei mit rund 26 % dotiert, der Straßen- und Brückenbau erfordert rund 12,5 %, die Wohnungsbauförderung beansprucht rund 14 % des Programmvolumens und der Kulturbereich rund 1,7 %. Die Beschreibung des Programminhaltes (vgl. Anlage 1), vermittelt weitere, nähere Einzelheiten zum Entwurf.

Insgesamt ergibt sich folgendes Bild:

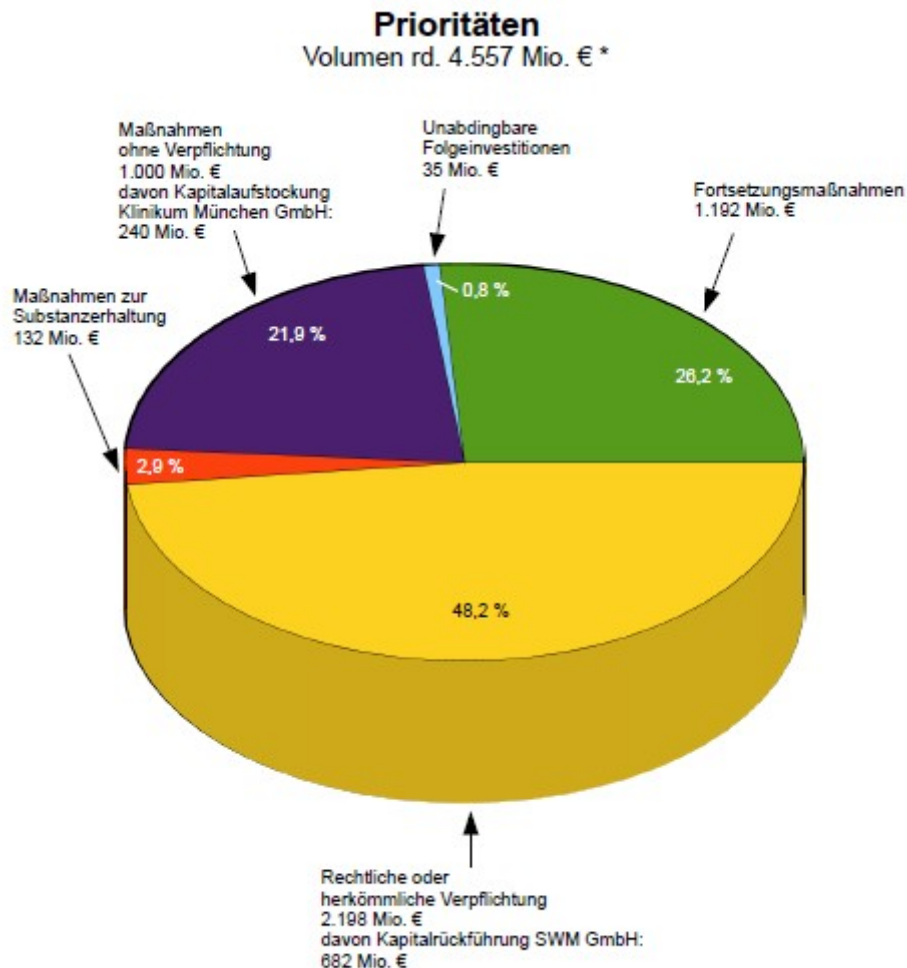


G.2. Finanzierbare notwendige Investitionen (Prioritäten)

Der Programmentwurf enthält nach Auffassung der Stadtkämmerei, die für die Landeshauptstadt München finanzierbaren notwendigen Investitionen. Dabei wurde im wesentlichen die Beschränkung auf Fortsetzungsmaßnahmen, auf Projekte aus den Bereichen der Pflichtaufgaben (mit herausgehobener Bedeutung für Kinderbildung und -betreuung), der notwendigen Grundversorgung sowie der nachhaltigen Substanzerhaltung mit ihren deutlich verstärkten Klima- und Umweltschutzkomponenten eingehalten. Die einzelnen Ansätze des Programmentwurfs wurden in Spalte 3 des Datenausdrucks entsprechend gekennzeichnet. Die erste Stelle der Kennung zeigt den Planungsstand der Vorhaben auf bzw. bringt zum Ausdruck, ob es sich z. B. um eine Fortsetzungsmaßnahme handelt (vgl. Erläuterungen zum Datenausdruck, Anlage 1). Die zweite Stelle zeigt bei allen Ansätzen mit Ausnahme der Fortsetzungsmaßnahmen die Priorität auf, der das Vorhaben zugeordnet ist. Eine Aufteilung des Programmvolumens nach diesen Grundsätzen ergibt folgendes Bild (Mio. €):

Investitionsvolumen	Gesamt 14/18	2014	2015	2016	2017	2018	2019
Fortsetzungsmaßnahmen (F)	1.192	369	383	257	143	40	22
Rechtliche oder herkömmliche Verpflichtungen (V)	2.198	451	439	455	458	395	156
Maßnahmen zur Substanzerhaltung (S)	132	40	37	26	17	12	33
Unabdingbare Folgeinvestitionen (U)	35	5	11	10	6	3	2
Maßnahmen ohne Verpflichtung (O)	1.000	297	190	201	166	146	214

Dies ergibt folgendes Bild:



* Nicht enthalten sind die Auszahlungen für den Erwerb von Finanzvermögen (998 Mio. €).

Risikoreserve

Bei den Einzelvorhaben sind keine Anteile für die Risikoreserve eingerechnet. Nur bei der Kategorie „Fortsetzungsmaßnahmen“ sind sie unmittelbar zugeordnet.

Die Ansätze der Risikoreserve für alle Baumaßnahmen ohne Ausführungsgenehmigung wurden in einer Pauschale beim Abschnitt 6000 zusammengefasst. Die angemeldete Risikoreserve wurde den notwendigen Veränderungen am materiellen Programminhalt angepasst und nach Maßgabe des Beschlusses der Vollversammlung des Stadtrats vom 28.07.2004 auf 60 % gekürzt und mit rund 45 Mio. EUR im Programmzeitraum eingestellt (in Mio. €):

Investitionsvolumen	Gesamt 14/18	2014	2015	2016	2017	2018	2019
Risikoausgleichspauschale, IL 1	45,4	0,8	3,4	11,0	18,7	11,5	8,6

Jeweils zum Zeitpunkt der Ausführungsgenehmigung wird die Risikoreserve bedarfsge-
recht bis zur benötigten Höhe dem betreffenden Projekt zugeordnet, ohne dabei aber die
jeweils genehmigte Kostenobergrenze zu überschreiten.

G.3. Programmvolumen der Referate

Zum materiellen Inhalt des Entwurfes des Mehrjahresinvestitionsprogrammes wird auf den
Datenausdruck, die ihm beigegebene Übersicht, die Schaubilder über die Mittelverteilung
nach Referaten, Schwerpunkten und Prioritäten sowie die näheren Erläuterungen zu den
jeweiligen Aufgabenbereichen und deren Anteile am Programmvolumen verwiesen (Anla-
ge 1).

Das Volumen des Programmwurfes wird sich wie folgt auf die jeweiligen Referate auf-
teilen (Auszahlungen aus Investitionstätigkeit nach Referatsteilhaushalten, gerundet in
Mio. €):

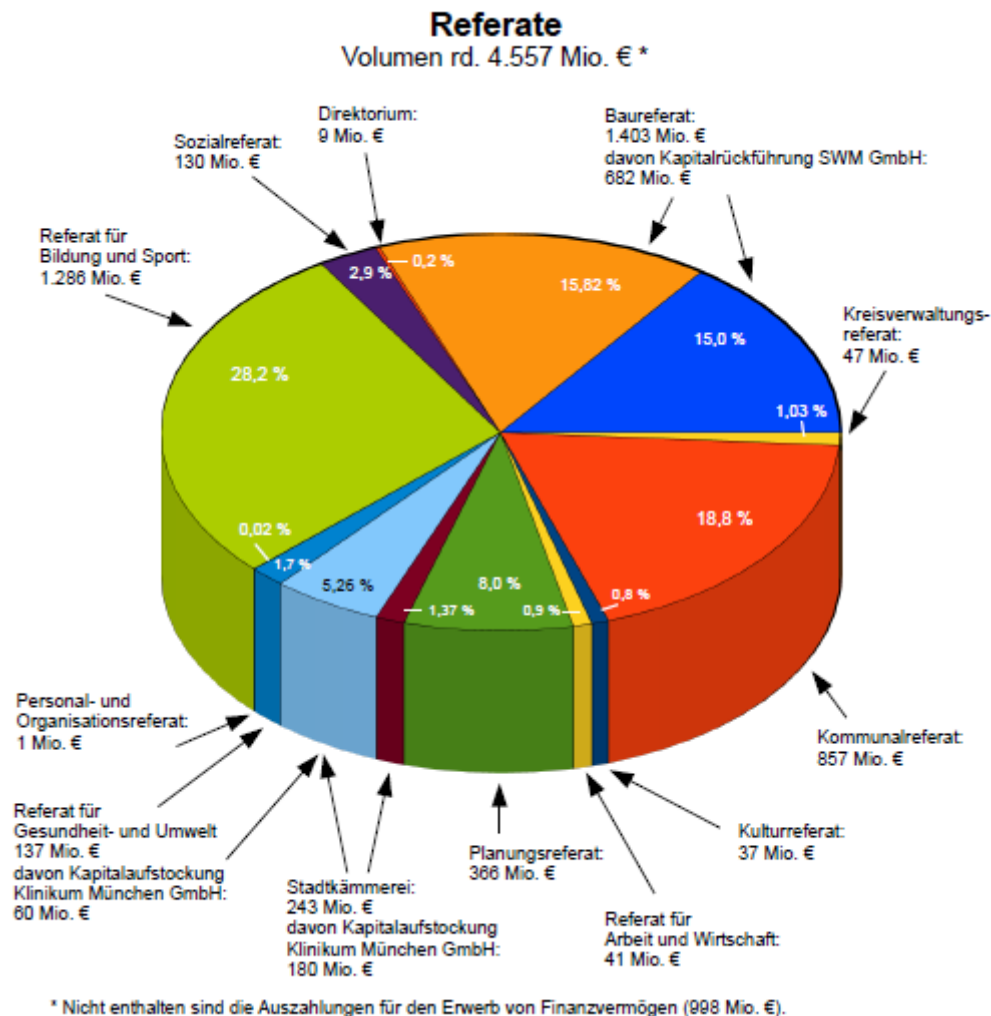
Direktorium	9
Baureferat ²	1.403
Kommunalreferat	857
Kreisverwaltungsreferat	47
Kulturreferat	37
Personal- und Organisationsreferat	1
Referat für Arbeit und Wirtschaft	41
Referat für Gesundheit und Umwelt ³	137
Referat für Stadtplanung und Bauordnung	366
Referat für Bildung und Sport	1286
Sozialreferat	130
Stadtkämmerei ⁴	243
Gesamtvolumen	4.557
zuzüglich Erwerb von Finanzvermögen	998
Auszahlungen aus Investitionstätigkeit	5.555

2 Darin enthalten: Anteil Stadtwerke München GmbH (SWM) 682 Mio. €. Die bisher investiv geführte Kapitaleinlage
im MIP-Zeitraum von 74 Mio. € wurde umgeschichtet und wird ab 2014 als konsumtive Auszahlung geführt – vgl.
6050.715.0000.9. Im Datenausdruck MIP 2014 – 2018 (Anlage 1) sind die SWM dem Bereich 6050 zugeordnet.

3 Darin enthalten: Anteil Eigenkapitalaufstockung für Städtisches Klinikum München i.H.v. 60 Mio. EUR; bis 2014
beim Referat für Gesundheit und Umwelt veranschlagt.

4 Darin enthalten: Anteil Eigenkapitalaufstockung für Städtisches Klinikum München i.H.v. 180 Mio. EUR; ab 2015
bei Stadtkämmerei veranschlagt.

Dies ergibt folgendes Bild:



H. Bewertungen und weiteres Vorgehen

H.1. Finanzielle Situation für den Entwurf des Mehrjahresinvestitionsprogrammes 2014 – 2018

Die Gegenüberstellung der jeweiligen Volumen des Mehrjahresinvestitionsprogrammes 2013 – 2017 mit dem Entwurf 2014 – 2018 ergibt eine faktische Reduzierung **um 639 Mio. EUR** für den gesetzlichen Programmzeitraum von fünf Jahren (MIP 2013 – 2017: 5.196 Mio. €; Entwurf MIP 2014 – 2018: 4.557 Mio. €).

Diese ist überwiegend der deutlich zurückgegangenen Kapitalrückführung an die Stadtwerke München GmbH (SWM) geschuldet. Im Vergleich zum Vorjahreszeitraum 2013 – 2017 verringert sich die Höhe der Kapitalrückführung von 1.288 Mio. EUR auf 682 Mio.

EUR deutlich. Diese Minderung beruht auf der Einschätzung geringerer Überschüsse der SWM für die Jahre 2014 - 2018. Die SWM führen den gesamten Bruttogewinn an die Stadt ab. Wenn der Gewinn höher als 100 Mio. EUR ausfällt wird der diese Wertgrenze übersteigende Betrag zur Stärkung des Eigenkapitals wieder an die SWM zurück gegeben (Finanzbeziehungen zwischen der LHM und der SWM GmbH, sog. modifiziertes Neues Münchner Modell).

Im Zeitraum 2014 – 2018 sind folgende Jahresraten für die Rückführung an die SWM (in Mio. €) vorgesehen:

Investitionsvolumen	Gesamt 14/18	2014	2015	2016	2017	2018	2019
Kapitalrückführung an die SWM	682	196	76	99	134	177	0

Da der Überschuss im gesamten Programmzeitraum jeweils die Wertgrenze von 100 Mio. EUR übersteigt, hat der Rückgang keine negative Auswirkung auf **Finanzplan** und damit auf den Finanzmittelbestand 2014 – 2018.

Nach Bereinigung um die geringere Gewinnrückführung an die SWM und der Eigenkapitalzuführung ans Städtisches Klinikum München GmbH ergeben sich in der Investitionsliste 1 im Zeitraum 2014 - 2018 Auszahlungen von 3.635 Mio. EUR, siehe auch Tabelle auf Seite 11 oben. Zum vergleichbaren Betrag im Vorjahreszeitraum 2013 – 2017 von 3.668 Mio. EUR ergibt sich bei der Gegenüberstellung eine Stabilität bei den übrigen Investitionsauszahlungen.

Verlässliche finanzielle Auswirkungen für den Zeitraum der Mittelfristigen Finanzplanung 2014 – 18 sind insbesondere für die Jahre ab 2016 unter anderem erst nach Vorliegen der Ergebnisse der Steuerschätzung im November 2014 ermittelbar. Für den Planungszeitraum hat die Prognose der Steuerschätzung im Mai dieses Jahres keine Änderungen ergeben.

Bei den Ein- und Auszahlungen aus laufender Verwaltungstätigkeit werden die Ansätze zum Stand des 2. Nachtrags 2014 angesetzt. Für das Jahr 2015 liegen derzeit die Ansätze gemäß dem Entwurf des Haushaltsplanes 2015 vor. Hier können sich im Schlussabgleich 2015 noch größere Änderungen ergeben.

Insgesamt ist derzeit aber weiterhin im Planungszeitraum von einem positiven Finanzmittelbestand auszugehen.

Die Landeshauptstadt München wird, ihrer finanzpolitischen Zielsetzung im Beschluss Mittelfristige Finanzplanung 2013 – 2017, FA/VV vom 17./18.12.2013 folgend, daher die positiven Effekte der aktuellen Konjunktorentwicklung dazu nutzen, bestehende Schulden noch weiter abzubauen. Im laufenden Haushaltsjahr können Schulden in Höhe von rund 60 Mio. EUR getilgt werden. Durch die zusätzliche Tilgung in 2014 wird der Schuldenstand auf 908 Mio. EUR zurückgeführt. Damit sinkt die Pro-Kopf-Verschuldung auf rund 614 EUR. Deshalb werden sich die laufenden Auszahlungen für den Schuldendienst nochmals verringern und den künftigen finanziellen Spielraum weiter verbessern.

H.2. Für die Investitionsliste 1 gibt es keinen weiteren finanziellen Spielraum

Das Maßnahmenvolumen der Investitionsliste 1 für den Zeitraum 2014 – 2018 beträgt insgesamt 4.557 Mio. EUR. Daraus entfällt auf die in eigener Regie umzusetzenden städtischen Baumaßnahmen ein Betrag von 2.154 Mio. EUR. Das bedeutet ein durchschnittliches Jahresbauvolumen von rund 430 Mio. EUR. Eine höhere eigene Bauleistung pro Jahr ist aktuell nicht zu bewältigen.

Der Finanzmittelbestand weist momentan noch einen positiven Saldo aus. Dieser würde aber rasch abschmelzen, wenn auch nur ein Teil der Planungen und Vorstellungen, der Investitionslisten 2 und 3 oder aus der Liste der „Große Vorhaben“ zusätzlich einfließen. Hinzu kommt, dass die Investitionsliste 1 des MIP-Entwurfs rund 80 Vorhaben enthält, für die bereits Planungs- bzw. Untersuchungskosten aber noch keine Baukosten eingestellt sind. Die korrespondierenden Baukosten in der Liste „Große Vorhaben“ (Kategorie I) umfassen ein Volumen von rund 2,4 Mrd. EUR. Selbst wenn im MIP-Zeitraum nur die Hälfte dieses Betrages zusätzlich realisiert würde, wäre der Finanzmittelbestand entsprechend dem Finanzplan 2013 – 2017 aufgebraucht.

Insgesamt umfasst die Liste der Großen Vorhaben ein Volumen von rund 11,9 Mrd. EUR (vgl. auch Bekanntgabe zur Finanz- und Investitionsplanung, „Große Vorhaben in kommenden Jahren“ in der heutigen Sitzung). Hinzu kämen bei einer Realisierung noch jährliche Folgekosten zwischen 150 und 200 Mio. EUR. Ein erheblicher Teil der darin aufgeführten Vorhaben sind Pflichtaufgaben. Sie können daher, unter anderem beim Schulbau, nicht oder nur bedingt zeitlich geschoben werden. Damit bestehen in der Gesamtschau des Mehrjahresinvestitionsprogramms 2014 – 2018 sowie der „Großen Vorhaben“ voraussichtlich ab 2017ff. erhebliche zusätzliche Finanzierungsbedarfe und damit auch deutlich größere Finanzierungsrisiken als es der vorgelegte Entwurf ausweist.

Erschwerend kommt hinzu, dass durch den Anstieg der städtischen Aufgaben auch die konsumtiven Auszahlungen, unter anderem durch die erforderlichen Personalzuschaltungen, in den kommenden Jahren vergleichsweise stark ansteigen werden. Insgesamt müssten in den Jahre 2015ff. die Einzahlungen mindestens so stark steigen wie die kon-

sumtiven und investiven Auszahlungen zusammen, um eine Nettoneuverschuldung zu vermeiden. Dies ist angesichts der oben aufgezeigten Größenordnung unwahrscheinlich. Zwar ist davon auszugehen, dass zumindest für einen Teil der Vorhaben staatliche Zuwendungen gewährt werden, diese können aber allenfalls einen geringeren Teil der zusätzlichen Kosten ausgleichen.

Neue Bedarfe, wie zum Beispiel das Ausbauprogramm für Kinderbildungs- und Betreuungseinrichtungen, die Eigenkapitalerhöhung beim Städtischen Klinikum München GmbH von 240 Mio. im Programmzeitraum, mussten in die Planwerke integriert werden und engen die bestehenden Finanzierungsspielräume weiter ein. Es ist daher davon auszugehen, dass die deutlich höheren Finanzbedarfe – auch nur bei einer teilweisen Realisierung der Großen Vorhaben ab 2017ff. zu einem erheblichen Teil nicht mehr ausgeglichen werden können. Insofern wäre daher mit einer deutlichen Nettoneuverschuldung zur Finanzierung zu rechnen. Allerdings sind hier finanzpolitisch Grenzen gesetzt.

Ein gewisser Spielraum besteht allenfalls dann, wenn – soweit dies möglich ist – insbesondere die kostenintensiven Vorhaben stärker zeitlich gestaffelt würden. Bei zukünftigen Investitionsentscheidungen sollte daher mit Ausnahme von Maßnahmen im Schul- und Kinderbetreuungsbereich sowie unabweisbaren Maßnahmen zum Substanzerhalt, geprüft werden, ob und wann diese realisiert werden sollen. Soweit als möglich sind zeitliche Prioritäten zu setzen.

Bei jeder Investitionsentscheidung ist zudem eine eingehende Prüfung der Wirtschaftlichkeit unerlässlich. Je nach Einzelfall kann dies zu verschiedenen Realisierungsvarianten führen. Grundsätzlich sollen notwendige Baumaßnahmen bei einem Projekt wirtschaftlich zusammengefasst werden, was oftmals auch die Förderfähigkeit einer Maßnahme begünstigt. Demgegenüber kann sich aber auch eine organisatorisch und technisch realisierbare Aufteilung in Bauabschnitte wirtschaftlicher darstellen, wenn sich dadurch kostenintensive Provisorien oder Auslagerungen vermeiden lassen. In jedem Falle ist jeweils bereits bei der Erstellung des jeweiligen Nutzerbedarfsprogrammes größtmögliches Augenmerk auf Möglichkeiten von wirtschaftlichen und vertretbaren Standardfestlegungen/-reduzierungen zu richten.

In diesem Zusammenhang sind auch die bei Buchstabe B.2. beschriebenen intensiven Bemühungen der Stadtkämmerei einer möglichst realistischen Investitionsplanung unter zugrunde legen der erwarteten Mittelabflüsse zu sehen.

Rechtzeitig vor der Beschlussfassung über das Mehrjahresinvestitionsprogramm und die Mittelfristige Finanzplanung im Dezember 2014 wird die Stadtkämmerei deshalb bei einer Reihe besonders „zahlungskritischer“ Vorhaben den voraussichtlichen realistischen Mittelabfluss bis zum Jahresende 2014 mit den betreffenden Referaten überprüfen. Soweit er-

forderlich werden dann einzelne Bedarfe und Ratierungen in Abstimmung mit den Referaten angepasst.

Sofern in den Fachausschussberatungen eine Steigerung des in diesem Programmwurf dargestellten Volumens erfolgt, führt dies zu dem oben beschriebenen abschmelzenden Finanzmittelbestand.

Es zeigt sich, dass die Landeshauptstadt München, wenn sie eine Nettoneuverschuldung vermeiden will, darauf angewiesen ist, dass die bei Buchstabe B. dargestellten positiven Rahmenbedingungen möglichst ohne Beeinträchtigung für den gesamten Planungszeitraum zu deutlich steigenden Steuereinnahmen führen. Im Ergebnis dürfen im Bereich der **laufender Verwaltungstätigkeit** die Auszahlungen nicht überproportional anwachsen und die Einzahlungen müssen mindestens im Umfang des Investitionsvolumens steigen. Nur unter diesen Voraussetzungen bestehen für das hohe Investitionsvolumen Finanzierungsmöglichkeiten ohne Nettoneuverschuldung.

H.3. Fachausschussberatungen über die eingestellten Investitionen und Investitionsförderungsmaßnahmen mit Stellungnahmen der Bezirksausschüsse

Die Referentinnen und Referenten werden die in den Entwurf des Mehrjahresinvestitionsprogrammes 2014 – 2018 eingestellten Investitionen und Investitionsförderungsmaßnahmen ihres Zuständigkeitsbereichs in den Fachausschüssen, die im November 2014 stattfinden, im Einzelnen vorstellen und begründen.

Die Bezirksausschüsse wurden entsprechend der Satzung im Rahmen des Anhörungsverfahrens zur Fortschreibung des Mehrjahresinvestitionsprogrammes gebeten, ihre Vorschläge und Anregungen bekannt zu geben. Die Stellungnahmen der Bezirksausschüsse wurden den Sachreferaten zur Prüfung zugeleitet und werden im Rahmen der Fachausschussberatungen den zuständigen Ausschüssen des Stadtrates zur Entscheidung vorgelegt.

H.4. Steuerschätzung im November 2014 und Mittelfristige Finanzplanung

Je nach den Ergebnissen der Steuerschätzung im November und deren Auswirkungen auf die Mittelfristige Finanzplanung 2014 – 2018 kann selbst bei Vorhaben, die in die Investitionsliste 1 des Entwurfs eingestellt sind, ggf. nicht in jedem Fall die entsprechende Veranschlagung im Haushaltsplan garantiert werden.

Neben den Fällen einer notwendigen zusätzlichen Finanzierungsentscheidung, müssen in der Regel die Voraussetzungen für die Realisierung der Vorhaben erarbeitet werden (Projektgenehmigung und entsprechende Unterlagen nach § 12 KommHV-Doppik).

Die im Programmentwurf enthaltenen Ansätze für 2016 dienen vorbehaltlich der endgültigen Entscheidung des Stadtrates im Dezember den Sachreferaten als Grundlage für die Planung der investiven Ansätze im Haushaltsplan 2016.

Parallel hierzu müssen auch alle Feststellungen und Entscheidungen über die Finanzierungsmodalitäten der Folgekosten aus den Investitionen abgeklärt und vorbereitet werden (Details hierzu siehe bei Buchstabe E.).

Das aktuell sehr hohe Investitionsvolumen sowie die darüber hinaus stetig zunehmenden, kostenintensiven Anforderungen im Bereich der laufenden Verwaltungstätigkeit erfordern ein auskömmliches Einzahlungsniveau. Deshalb wird erst **nach Erarbeiten der Mittelfristigen Finanzplanung 2014 – 2018** auf Basis der Steuerschätzung und der ergänzenden städtischen Prognosen feststehen, **welches Volumen des Mehrjahresinvestitionsprogrammes 2014 – 2018 letztlich finanzierbar ist.**

Die Mittelfristige Finanzplanung 2014 – 2018 mit dem ihr zugrunde zu legenden Mehrjahresinvestitionsprogramm ist gesetzlich dahingehend zu entwickeln und auszutarieren, dass die wesentlichen Voraussetzungen für einen **genehmigungsfähigen Haushalt 2015** geschaffen und darüber hinaus der **Nachweis der dauernden Leistungsfähigkeit** nachgewiesen werden kann.

Im Vollzug des Beschlusses des Finanzausschusses vom 22.02.2005 („Überblick über die Kostenentwicklung von städtischen Investitionen“) wird in der **Anlage 1** auch eine Auflistung über Vorhaben, für die der Stadtkämmerei in 2013 Schlussabrechnungen zugeleitet wurden, vorgelegt. Die nicht mehr benötigten Restmittel fließen in den Rechnungsabschluss 2014 ein und verstärken dadurch im Ergebnis den Finanzmittelbestand.

Dieser Beschluss unterliegt nicht der Beschlussvollzugskontrolle, da eine alljährliche Fortschreibung des Mehrjahresinvestitionsprogrammes erfolgt.

Der Korreferent der Stadtkämmerei, Herr Stadtrat Michael Kuffer sowie der Verwaltungsbeirat der HA II, Herr Stadtrat Hans Dieter Kaplan, haben Abdruck dieser Beschlussvorlage erhalten.

II. Antrag des Referenten

1. Der Entwurf des Mehrjahresinvestitionsprogrammes für die Jahre 2014 bis 2018 mit der verbindlichen Planung für das Jahr 2019 wird zur Kenntnis genommen und zur weiteren Beratung an die Fachausschüsse verwiesen.
Eine Fortschreibung des geltenden Mehrjahresinvestitionsprogrammes für die Jahre 2013 bis 2017 findet nicht mehr statt.
2. Bei Maßnahmen der Sozialgerechten Bodennutzung (SoBoN) sollen die Projekte in die Investitionsliste 1 aufgenommen werden, sobald ihr Planungsstand bzw. die Vertragsverhandlungen dies zulassen. Die Stadtkämmerei bleibt ermächtigt, die mit den jeweiligen Zahlungseingängen verbundenen Änderungen des Mehrjahresinvestitionsprogrammes zu gegebener Zeit vornehmen zu können.
3. Dieser Beschluss unterliegt nicht der Beschlussvollzugskontrolle.

III. Beschluss

nach Antrag.

Der Stadtrat der Landeshauptstadt München

Der Vorsitzende

Der Referent

Dieter Reiter
Ober-/Bürgermeister/in

Dr. Ernst Wolowicz
Stadtkämmerer

IV. Abdruck von I. mit III.

über den Stenografischen Sitzungsdienst

an das Revisionsamt

an das Direktorium – Dokumentationsstelle

an SKA – HA I

an SKA – HA II

mit der Bitte um Kenntnisnahme

V. Abdruck von I. mit IV.

an das Baureferat

an das Kommunalreferat

an das Kreisverwaltungsreferat

an das Kulturreferat

an das Personal- und Organisationsreferat

an das Referat für Arbeit und Wirtschaft

an das Referat für Gesundheit und Umwelt

an das Referat für Stadtplanung und Bauordnung

an das Referat für Bildung und Sport

an das Sozialreferat

an die Stadtkämmerei – GL

an die Stadtwerke München GmbH

an die Städtische Klinikum München GmbH

mit der Bitte um Kenntnisnahme.

VI. WV Stadtkämmerei HA II/ 2

Anlage 1

- **Gesamtübersicht Mehrjahresinvestitionsprogramm nach Referaten**
- **Schlussgerechnete Bauvorhaben 2013, die nicht mehr im Programm-entwurf enthalten sind**
- **Erläuterungen zum Programminhalt, nach Referaten geordnet**
- **MIP-Entwurf 2014 - 2018**

Gesamtübersicht über das Mehrjahresinvestitionsprogrammes 2014 – 2018

Gliederung nach Teilhaushalten der Referate (EURO 1.000)

Aufgabenbereiche	Summe 2014 – 2018	Investitionsliste 1					Planung 2019	Investi- tions- liste 2	Investi- tions- liste 3
		2014	2015	2016	2017	2018			
Direktorium	8.849	2.659	2.628	2.327	755	480	480	0	0
Baureferat (incl. Kapitalrückführung SWM GmbH)	1.402.635	348.622	290.139	249.703	258.963	255.208	110.116	1.090	770
Kommunalreferat	857.088	266.038	194.780	143.761	169.724	82.785	101.800	8.595	5.146
Kreisverwaltungsreferat	47.226	6.901	11.330	16.439	8.818	3.738	3.463	0	1.630
Kulturreferat	37.222	14.740	13.708	3.698	2.423	2.653	4.545	0	5.152
Personal- und Organisationsreferat	1.064	264	200	200	200	200	200	0	0
Referat für Arbeit und Wirtschaft	41.149	14.644	15.080	4.202	3.963	3.260	3.260	0	0
Referat für Gesundheit und Umwelt (incl. Kapitalaufstockung Klinikum München GmbH)	137.149	84.369	15.245	16.390	11.630	9.515	12.714	0	121
Referat für Stadtplanung und Bauordnung	366.323	43.336	84.619	86.651	80.286	71.431	60.140	0	0
Referat für Bildung und Sport	1.285.461	269.053	369.046	342.340	192.408	112.614	59.791	109.319	26.025
Sozialreferat	129.905	48.924	36.361	13.289	17.912	13.419	645	1.510	120
Stadtkämmerei (incl. Kapitalaufstockung Klinikum München GmbH)	243.393	63.065	25.982	71.368	41.895	41.083	70.508	0	0
Gesamtvolumen	4.557.464	1.162.615	1.059.118	950.368	788.977	596.386	427.662	120.514	38.964
Investitionen ohne - Kapitalrückführung SWM GmbH - Kapitalaufstockung Klinikum München GmbH	3.635.487	906.259	957.395	780.098	613.282	378.453	357.219		
Nachrichtlich: Einzelmaßnahmen Bewegliches Anlagevermögen Erwerb von Finanzanlagen Gesamtauszahlungen aus Investitionstätigkeit	4.353.394 204.070 998.000 5.555.464	1.109.516 53.099 202.000 1.364.615	1.011.380 47.738 211.000 1.270.118	907.342 43.026 218.000 1.168.368	756.289 32.688 166.000 954.977	568.867 27.519 201.000 797.386	398.707 28.955 100.000 527.662		

Mehrjahresinvestitionsprogramm 2014 – 2018

Schlussgerechnete Bauvorhaben 2013, die nicht mehr im Programmwurf enthalten sind

Investitionsmaßnahme	Bereitgestellte Mittel	Schlussabrechnung vom	Schlussabrechnungsbeitrag	Einsparung
4641.940.7840.6 Neubau KT Simmernstraße	5.826.000,00	11.03.2013	4.867.141,81	958.858,19
4647.940.1055.1 Neubau KT Grafinger Str. 69*	2.135.000,00	22.02.2013	1.877.734,86	0,00
2130.940.8240.0 Umbau u. Erweiterung der Mittelschule Elisabeth-Kohn-Str. 2-4	17.646.000,00	07.03.2013	15.639.626,01	2.006.373,99
2110.940.8400.4 Grundschule Am Hedernfeld 42/44	971.000,00	20.03.2013	648.403,31	322.596,69
4350.940.3870.8 Haus f. Kinder, Bleyerstr. 8	210.000,00	04.04.2013	202.700,95	7.299,05
4647.940.5030.0 KOOP an der Fritz-Baer-Str. 15	4.538.000,00	02.12.2013	3.998.188,54	539.811,46
4647.940.1035.3 KT an der Arnimstr. 30	2.490.000,00	29.04.2013	2.107.139,98	382.860,02
2300.940.8080.4 Elsa-Brandström-Gymnasium; WC-Sanierung u. Schaffung von Aufenthaltsräumen	1.040.000,00	16.05.2013	982.000,00	58.000,00
3412.940.7610.2 Mohr-Villa, Situlistr. 73, Sanierung*	2.761.242,00	29.07.2013	2.670.016,00	87.886,00
4647.940.2035.2 Neubau Krippe Bertholdstr. 12	2.018.000,00	18.07.2013	1.606.000,00	412.000,00
4647.940.2100 AH St. Martin; Brandschutz*	2.310.000,00	09.09.2013	1.759.286,45	150.713,55
2130.940.7950.5 GS u. MS Alfonsstr. 8, Umbau Wandelhalle	1.464.000,00	21.11.2013	1.430.571,48	33.428,52
2110.940.8580.3 Brandschutz GS Königwieser Str. u	445.000,00	18.11.2013	393.004,00	51.996,00
4647.940.4155.6 Haus f. Kinder, Waldwiesenstr. 27	3.736.000,00	19.12.2013	2.845.000,00	891.000,00
Summe**	47.590.242,00		41.026.813,39	5.902.823,47

* Die Einsparungen bei den Maßnahmen in Höhe von 660.605,14 € wurden bereits der allgemeinen Rücklage zugeführt.

** Der eingesparte Betrag wird in Zusammenhang mit der Jahresrechnung 2014 der Allgemeinen Rücklage zugeführt.

Erläuterungen zum Programminhalt, nach Referaten geordnet

Eine eindeutige Zuordnung zu einem Referat ist bei der Risikoausgleichspauschale (6000.7500) nicht möglich. Diese ist bei vorliegender Ausführungsgenehmigung grundsätzlich bei den jeweils betroffenen Objekten der in Frage kommenden Referate zu veranschlagen; daher muss es vorab bei der zentralen Veranschlagung im Baureferat verbleiben.

Alle Zahlenangaben beziehen sich auf die Werte des Datenausdrucks.

BAUREFERAT**2.353 Mio. €**

Der Schwerpunkt bei den **Park - und Gartenanlagen** und den sonstigen Erholungseinrichtungen liegt weiterhin im Ausbau, der Umgestaltung und dem Erhalt von Grün- und Erholungsflächen sowie der Errichtung von Kleingartenanlagen. Im Programmzeitraum sind für diesen Zweck rd. 34,4 Mio. € eingestellt. Dabei sind die öffentlichen Grün- und Ausgleichsflächen in Freiam mit Kosten in Höhe von rd. 7,2 Mio. € bedeutsam.

Im Bereich der **Bauverwaltung** hat der Stadtrat mit Beschluss der Vollversammlung vom 28. Juli 2004 festgelegt, dass die Risikoreserve bis zur Ausführungsgenehmigung im Mehrjahresinvestitionsprogramm und im Haushalt nicht mehr beim Einzelprojekt veranschlagt wird. Die Risikoreserve, die projektbezogen ermittelt wird, ist mit einem auf ca. 60% reduzierten Volumen in die Risikoausgleichspauschale (Pool) mit einem Betrag in Höhe von rd. 45,5 Mio. € eingestellt.

Die vorlaufenden Planungskosten zur Vorbereitung von Hochbaumaßnahmen der Investitionsliste 1 sind im Programmzeitraum mit rd. 18 Mio. € dotiert. Die Planungskosten werden ab dem Haushaltsjahr 2004 mittels Veranschlagungsberichtigung aus der Pauschale abgespalten und den entsprechenden Maßnahmen zugeordnet.

Für Baumaßnahmen der Investitionsliste 2 werden vorlaufende Planungskosten in Höhe von 10 Mio. € (Beschluss der Vollversammlung des Stadtrates vom 28.07.2010) angesetzt. Diese Pauschale ist nach dem im Beschluss enthaltenen Wortlaut insbesondere für zukünftige Projekte des Referats für Bildung und Sport vorgesehen.

Die Aufnahme des Grundleitungssanierungsprogramms begründet sich in der öffentlich-rechtlichen Verpflichtung zum Dichtigkeitsnachweis aller Grundstücksentwässerungsanlagen gemäß § 29 Abs. 4 der Entwässerungssatzung bis spätestens 31. Dezember 2015. Innerhalb der vorgegebenen Frist sind alle Grundleitungen auf Dichtigkeit zu prüfen und ggf. zu sanieren. Dafür wurden insgesamt rd. 5,8 Mio. im Programmzeitraum (neben den im Bereich des Unterhaltes jährlich vorgesehenen 2 Mio. €) eingestellt.

Gemäß des Beschlusses des IHKM-Klimaschutzprogramm 2013 vom 12.12.2012 wurden rd. 51,2 Mio. € für Maßnahmen des Klimaschutzes bereitgestellt und sind noch mit 45,6 Mio. € im Programmzeitraum enthalten.

Die Vorhaben im Bereich der **U-Bahn** (die nach dem Rechtsformwechsel von der Landeshauptstadt München an die Stadtwerke München GmbH verpachtet werden) sind im Programmzeitraum mit einem Gesamtvolumen in Höhe von rd. 19,9 Mio. € veranschlagt. Derzeit sind noch Restzahlungen für die U-Bahn Linie 3 Nord, Verlängerung Olympia-Einkaufszentrum – Moosach von rd. 7,7 Mio. € zu leisten. Für die U-Bahn Linie 5 West, Laimer Platz – Pasing sind rd. 8,8 Mio. € Planungskosten vorgesehen. Die eigentlichen Baukosten von rd. 231 Mio. € liegen außerhalb des Programmzeitraums.

Aufgrund einer vom Revisionsamt und der Stadtkämmerei geforderten Veränderung der Buchungslogik ist die bisher veranschlagte investive Kapitaleinlage (rd. 73,7 Mio. €) als konsumtiver Zuschuss an die Stadtwerke München GmbH zu buchen. Deshalb sind nach der Umsetzung des

2. Nachtrags 2014 für die Kapitaleinlagen an die Stadtwerke München GmbH keine Ansätze mehr ausgewiesen.

Im Bereich der **Bundes- und Staatsstraßen** sind noch Restkosten für den Mittleren Ring Ost, Abschnitt „Richard-Strauss-Straße“ von rd. 8,4 Mio. € enthalten. Für den Abschnitt Süd-West „Luise-Kiesselbach-Platz“ (Gesamtkosten rd. 396 Mio. €) sind im Programmzeitraum rd. 158,8 Mio. € ausgewiesen. Die vom Freistaat Bayern erwarteten Zuwendungen mussten für die beiden Abschnitte Mittlerer Ring Ost und Mittlerer Ring Süd – West mit insgesamt nur rd. 232 Mio. € angesetzt werden. Aufgrund der zuletzt vom Freistaat Bayern erlassenen Förderbescheide muss entgegen ursprünglicher Zusagen (rd. 50 %) mit deutlich reduzierten Förderquoten gerechnet werden.

Der Programmentwurf enthält darüber hinaus die Maßnahme „Nordumgehung Pasing zwischen Bodensee-/Lortzingstraße und Am Knie“, die im Rahmen des Projekts Hauptbahnhof – Laim – Pasing eingestellt wurde, mit Kosten im Programmzeitraum von rd. 17,9 Mio. € (Gesamtkosten rd. 62,3 Mio. €). Am 9. Mai 2007 wurde in der Vollversammlung des Stadtrats mit dem Grundsatzbeschluss „Verkehrskonzept Pasing – Zentrum“ die Grundlage für die verkehrliche Neuordnung des Pasinger Zentrums geschaffen. Dafür sind rd. 16,9 Mio. € (Gesamtkosten rd. 23,1 Mio. €) eingeplant. Die Standards für Sicherheitseinrichtungen in Straßentunnel sowie für deren Betrieb sind in den „Richtlinien für die Ausstattung und den Betrieb von Straßentunnel (RABT)“ geregelt. Der Trappentretunnel ist entsprechend dieser Vorgaben auf den aktuellen Stand nachzurüsten. Dafür sind Mittel von rd. 24,8 Mio. € (Gesamtkosten rd. 25,4 Mio. €) vorgesehen.

Für den Bereich der **Gemeindestraßen** sind folgende größere Maßnahmen zu nennen:

Die Erneuerung von 8 Verkehrsleitzentralen mit Anpassung der Lichtsignalanlagen ist mit rd. 6,4 Mio. € (Gesamtkosten von rd. 18 Mio. €) dotiert.

Auf Grundlage des Grundsatzbeschlusses „Busbeschleunigung“ vom 27. Juli 2005 wurden die Grundlagenermittlung und Vorplanung für verschiedene Linien durchgeführt. Für die Linie 54 sind nur noch Restkosten enthalten. Für die Linien 55, 100, 144, 145, 152 und 154, die ebenfalls aus diesem Programm finanziert werden, sind insgesamt rd. 10,2 Mio. € eingeplant. Mit diesen Einzelprojekten und dem Pauschalansatz sind rd. 14,6 Mio. € (Anteil Baureferat und Erstattung an die SWM GmbH) im Programmzeitraum enthalten.

Mit Beschluss des Bauausschusses vom 15.01.2013 wurde die Bedarfs- und Konzeptgenehmigung für die Gesamtmaßnahme sowie die Projektgenehmigung für die Herstellung der 1. Ausbaustufe für die Cosimastraße u.a. erteilt. Die Gesamtmaßnahme umfasst die im Bebauungsplan mit Grünordnung Nr. 2016 (ehem. Prinz-Eugen-Kaserne) ausgewiesenen Verkehrsflächen und die Anbindung an die Cosimastraße mit rd. 10,8 Mio. € Gesamtkosten.

Das Projekt „Umgestaltung der Albert-Roßhaupter-Straße“ umfasst den Bereich zwischen „Am Harras und Partnachplatz“. Die Umgestaltung hat zum Ziel, die Verkehrssicherheit für Radfahrer und Fußgänger zu erhöhen. Dafür sind im Programmzeitraum rd. 5,7 Mio. € vorgesehen. Für den Platz „Am Harras“, sind noch Restkosten zu finanzieren.

Der rechtsverbindliche Bebauungsplan mit Grünordnung Nr. 1926 Birketweg erfordert zur internen Erschließung eine Neuherstellung der geplanten Straßen. Zudem soll die Wilhelm-Hale-Straße zwischen Friedenheimer Brücke und Arnulfstraße den neuen Erfordernissen angepasst und ausgebaut werden. Dafür sind insgesamt rd. 7,8 Mio. € vorgesehen.

Die Erschließungsstraßen mit der Anbindung an die Domagkstraße und den Frankfurter Ring sowie die zusätzliche Verkehrsfläche am Frankfurter Ring und die Fußgängerbereiche sind gemäß dem Satzungsbeschluss des Ausschusses für Stadtplanung und Bauordnung vom 08.12.2010 für den Bebauungsplan mit Grünordnung Nr. 1943 b vom Baureferat zu planen und herzustellen. Im Rahmen der städtebaulichen Entwicklungsmaßnahme Funkkaserne sind für diese Maßnahme rd. 9,6 Mio. € angesetzt.

Für die Siedlung Freiham Süd, Erschließung eines Gewerbegebietes, sind rd. 19,2 Mio. € (Gesamtkosten rd. 42,2 Mio. €) angesetzt. Hier werden diese Finanzmittel noch für die Herstellung der Platzflächen im Zentrumsbereich benötigt. Die Platzbereiche nördlich und südlich des S-Bahnhofs Freiham sind Bestandteil des Projektgenehmigungsbeschlusses vom 28.01.2011 zum „Siedlungsschwerpunkt Freiham, verkehrliche Erschließung – 1. bis 3. Bauabschnitt“.

Ein wichtiger Aspekt bei den größeren städtischen Tunnelbauwerken ist die Nachrüstung der Sicherheitseinrichtungen. Hierfür ist das Nachrüstungsprogramm für sicherheitstechnische Ausstattung von Tunnels mit rd. 12,9 Mio. € (Gesamtkosten von rd. 28,7 Mio. €) dotiert. Die Nachrüstungen erfolgen gemäß den aktuellen Richtlinien für die Ausstattung und den Betrieb von Straßentunnels (RABT).

Grundlage für die Pauschale ÖPNV-Offensive IV Barrierefreier Ausbau von Bushaltestellen ist der Beschluss des Bauausschusses vom 15.11.2011, in dem ein Ausbauprogramm für 54 Haltestellen beschlossen wurde. Die Mittel wurden im Nachtrag light weiter aufgestockt, so dass Ansätze mit rd. 23,2 Mio. € im Programmzeitraum enthalten sind.

Ein weiterer Schwerpunkt im Straßen- und Brückenbau ist die Untersuchung sowie Sanierung von Brücken und Unterführungen. In einer Pauschale für noch nicht untersuchte Bauwerke und kleinere Vorhaben weist der Programmwurf rd. 16,8 Mio. € aus. Sie dienen der dringenden Instandsetzung und Substanzerhaltung dieser Bauwerke, die erhebliche Schäden aufweisen und ansonsten zum großen Teil gesperrt werden müssten.

Für die übrigen Pauschalen im Bereich des Straßenbaus sind rd. 59,8 Mio. € eingestellt. Davon sind derzeit für die Nahmobilitätszuschüsse rd. 22,4 Mio. € vorgesehen.

Im Bereich der **Straßenbeleuchtung** sind rd. 5,7 Mio. € in der Pauschale für Beleuchtungsmaßnahmen enthalten. Die Maßnahme Verlegung des Betriebshofes der Straßenbeleuchtung und des Verkehrszeichenbetriebes in die Schragenhofstraße 6 und Neubau der Verkehrszentrale, wurde dem Kommunalreferat (UA 0640) zugeordnet. Die Vorhaben der **Straßenreinigung** belaufen sich auf rd. 5,6 Mio. €, wobei der größte Ansatz auf die Ersatzbeschaffung von Kraftfahrzeugen entfällt, die mit rd. 5 Mio. € beziffert werden.

Besonders hervorzuheben ist bei den **Parkeinrichtungen** die Anwohnergarage Josephsplatz, die mit rd. 6,5 Mio. € aus der zweckgebundenen Finanzreserve Stellplatzablöse finanziert wird.

Im Bereich **Wasserläufe, Wasserbau** werden für die Renaturierung des Hachinger Bachs zwischen Kampenwandstraße und Hüllgraben Kosten i.H.v. 10,4 Mio. € (ohne Risikoreserve) aufgewendet. Für die Maßnahme werden Zuschüsse in Höhe von 5,5 Mio. € erwartet.

DIREKTORIUM

9 Mio. €

Das Projekt „MIT-KonkreT“ ist noch bis einschließlich 2017 mit rd. 5,4 Mio. € abzuwickeln. Die Gesamtkosten für das Ratsinfosystem belaufen sich auf rd. 2,6 Mio. €. Dieser Bereich geht nicht an [IT@M](#) über. Die restlichen Ansätze entfallen auf das bewegliche Vermögen, dabei größtenteils auf Einrichtungs- und Ausstattungsgegenstände.

KOMMUNALREFERAT

732 Mio. €

Seit dem dem 01.01.2012 wurden alle in Frage kommenden Maßnahmen nach den Erfordernissen und Festlegungen aus dem Projekt Münchner Facility Management (mfm) zum Vermieter Kommunalreferat - UA 0640 - umgruppiert. Durch eine bestimmte Systematik ist auch das zuständige Nutzerreferat wie nachfolgend aufgezeigt ersichtlich:

- 0640.1000 – 0640.1499 = Kreisverwaltungsreferat,
- 0640.1500 – 0640.1999 = Direktorium,
- 0640.2000 – 0640.2499 = Referat für Bildung und Sport,
- 0640.2500 – 0640.2999 = Stadtkämmerei,
- 0640.3000 – 0640.3999 = Kulturreferat,
- 0640.4000 – 0640.4999 = Sozialreferat,
- 0640.5000 – 0640.5999 = Referat für Gesundheit und Umwelt,
- 0640.6000 – 0640.6499 = Referat für Stadtplanung und Bauordnung,
- 0640.6500 – 0640.6999 = Baureferat,
- 0640.7000 – 0640.7999 = Kommunalreferat,
- 0640.8000 – 0640.8499 = Personal- und Organisationsreferat,
- 0640.8500 – 0640.8999 = Referat für Arbeit und Wirtschaft

Erstausstattungskosten bei Investitionsvorhaben werden regelmäßig nach der Ausführungsgenehmigung von den Baukosten abgespalten und mit gegenseitigen Querverweisen beim Nutzerreferat ausgewiesen.

Der Neubau der Feuerwache 4, Heßstraße, ist mit Gesamtkosten von rd. 75,7 Mio. € enthalten. Davon sind rd. 66 Mio. € im Programmzeitraum eingestellt. Für den Neubau der Feuerwache 5, Anzingerstraße, sind Gesamtkosten von rd. 82,5 Mio. € vorgesehen. Im Programmzeitraum sind rd. 56 Mio. € eingeplant. Derzeit sind für die Großinstandsetzung der Feuerwachen 1, 2, 6 und FFW nur Planungs-/Untersuchungskosten von 0,9 Mio. € angesetzt.

Für den Neubau des NS-Dokumentationszentrums sind im Programmzeitraum rd. 11,2 Mio. € eingestellt. Das Vorhaben wird insgesamt mit rd. 16,2 Mio. € bezuschusst; so dass für das Vorhaben mit Gesamtkosten von rd. 25,7 Mio. € ein Kostenanteil auf die Landeshauptstadt München von rd. 9,5 Mio. € entfällt.

Im Bereich Sozialwesen (Familienzentren, Einrichtungen für Jugendliche) sind rd. 29 Mio. € vorgesehen.

Die Generalsanierung der Gebäude am Westfriedhof ist mit 8,9 Mio. € enthalten.

Für die Verlegung des Betriebshofs der Straßenbeleuchtung und des Verkehrszeichenbetriebes in die Schragenhofstraße und den Neubau der Verkehrszentrale sind noch rd. 6,9 Mio. € erforderlich.

Für den Neubau von Sozialbürgerhäusern ist die Pauschale mit 27 Mio. Euro eingestellt. Das Sozialbürgerhaus Meindlstraße wurde bereits von dieser Pauschale abgespalten und ist noch mit Restkosten von rd. 2,6 Mio. € im Programmzeitraum enthalten. Derzeit sind für den Neubau eines Verwaltungsgebäudes für das Referat für Gesundheit und Umwelt in der Dachauer Straße 90 lediglich Planungskosten mit rd. 2,5 Mio. Euro vorgesehen. In der Liste der Großen Vorhaben in den kommenden Jahren ist die Realisierung des Verwaltungsgebäudes in der Dachauer Straße in der Zeit von 2014 – 2016 geplant und mit voraussichtlichen Kosten von 65 Mio. € angegeben. Für die Sanierung des Hochhauses Blumenstraße sind Kosten von 27,5 Mio. € vorgesehen und für das Verwaltungsgebäude in der Herzog-Wilhelm-Straße 11 können die voraussichtlichen Kosten noch nicht benannt werden.

Im Programmzeitraum werden für externe Grunderwerbungen für alle Investitionsmaßnahmen sowie für Vorratserwerbung die erforderlichen Grunderwerbsmittel als Pauschalansatz beim allgemeinen Grundvermögen veranschlagt. Im Programmzeitraum sind rd. 249 Mio. € für Erwerb von Grundvermögen angesetzt. Des Weiteren sind für die kommunalen Wohnbauförderungsprogramme – Belegungsrechte – rd. 71,9 Mio. € eingeplant. Zudem sind für die Investitionszuweisung im München Modell rd. 85 Mio. € eingeplant. Der Investitionszuschuss an das Deutsche Theater Grund und Haus enthält für die Sanierungsmaßnahmen noch Restzahlungen von rd. 12,3 Mio. €.

Der Ansatz bei der Abwicklung Maßnahmeträgerschaft Riem stellt die Grunderwerbskosten für das Gymnasium Riem dar. Für die Entwicklungsmaßnahme Luitpoldkaserne werden rd. 7 Mio. €, für die Prinz-Eugen-Kaserne weitere 17,1 Mio. € und für die Entwicklungsmaßnahme Bayernkaserne weitere 51 Mio. € für Grunderwerbungen anfallen.

Für den Bahnübergang Freiham wird ein Investitionskostenzuschuss von rd. 4,5 Mio. € erfolgen.

KREISVERWALTUNGSREFERAT

47 Mio. €

Zur Qualitätssicherung und zum Leistungserhalt der Münchner Feuerwehr werden im Bereich des beweglichen Vermögens insbesondere für die Neu- und Ersatzbeschaffung von Kraftfahrzeugen rd. 22,3 Mio. € vorgesehen. Die Verwirklichung eines gemeinsamen Fahrzeugkonzepts für die Freiwillige Feuerwehr und die Berufsfeuerwehr wurde von der Vollversammlung vom 28.11.2007 beschlossen. Für Einrichtungs- und Ausstattungsgegenstände der Feuerwehr sind rd. 17,9 Mio. € vorgesehen.

KULTURREFERAT

37 Mio. €

Die Großinstandsetzung der Galerie Lenbachhaus erfordert Mittel von rd. 57,5 Mio. €, davon sind noch Restkosten von rd. 3,3 Mio. € im Programmzeitraum enthalten.

Die Einrichtungskosten für das NS-Dokumentationszentrum belaufen sich auf rd. 2,9 Mio. €. Das Bauvorhaben selbst wird im Rahmen des Immobilienmanagement (mfm) beim Kommunalreferat veranschlagt.

Für die Förderung der Theatergesellschaften Münchner Volkstheater GmbH, Pasinger Fabrik Kultur- und Bürgerzentrum GmbH und Deutsches Theater München Betriebsgesellschaft GmbH werden rd. 1 Mio. € eingeplant.

Das Kulturzentrum im Neuhauser Trafo wird beim Kommunalreferat – Immobilienmanagement – geführt. Die Mittelpunktbibliothek Neuhauser Trafo mit Volkshochschule und Alten- und Servicezentrum ist noch mit Restkosten von rd. 1 Mio. € veranschlagt.

Für die Sanierung Hildebrandhaus Monacensia wurden rd. 8,4 Mio. Euro veranschlagt. Die Wiedereröffnung ist für das Jahr 2015 vorgesehen.

PERSONAL- UND ORGANISATIONSREFERAT

1,1 Mio. €

Im Bereich des beweglichen Vermögens sind für die Beschaffung von Einrichtungs- und Ausstattungsgegenständen beim Personal- und Organisationsreferat insgesamt rd. 1 Mio. € im Programmzeitraum eingeplant.

REFERAT FÜR ARBEIT UND WIRTSCHAFT

41 Mio. €

Der Investitionszuschuss an die Gasteig München GmbH ist im Programmzeitraum mit rd. 6,4 Mio. € veranschlagt. Hierbei handelt es sich um Dringlichkeitsmaßnahmen gem. Dringlichkeitsplan II.

Der Stadtrat hat mit Beschluss vom 25. Juli 2012 der Bereitstellung eines Investitionszuschusses von rd. 13,2 Mio. € (davon 10,1 Mio. € im Programmzeitraum) zur Finanzierung der Sanierung und des Umbaus des Elefantenhauses zugestimmt.

Für die Wirtschaftsförderung sind rd. 18,9 Mio. € im Programmzeitraum enthalten. Diese Pauschale dient insbesondere der Errichtung von Gewerbehöfen.

REFERAT FÜR BILDUNG UND SPORT**1.285 Mio. €****Schulen**

Auf den Bereich des Schulbaus entfallen rd. 848 Mio. € (ohne bewegl. Vermögen = rd. 84 Mio. €)

Die Investitionstätigkeit im Bereich des Schulbaus konzentriert sich im Wesentlichen auf folgende besondere Schwerpunkte:

- die Planung, den Neubau, die Erweiterung , den Umbau und die Instandsetzung an Grundschulen und Förderschulen/Förderzentren (rd. 279 Mio. €)
- die Planung, den Neubau, die Erweiterung und den Umbau an Mittelschulen (rd. 46 Mio. €)
- die Planung, den Neubau, die Erweiterung , den Umbau und die Instandsetzung an Realschulen (rd. 201 Mio. €)
- die Planung, den Neubau, die Erweiterung, den Umbau und die Instandsetzung an Gymnasien (rd. 191 Mio. €)
- den Neubau und Umbau/Sanierung von beruflichen Schulen (rd. 54 Mio. €)
- Brandschutzmaßnahmen der Kategorie I = Gefahr für Leib und Leben (rd. 29 Mio. €)
- Pauschale für Fachlehrsäle, Einrichtung (rd. 14 Mio. €)
- Pauschale für Ganztagesmaßnahmen (rd. 26 Mio. €)

Im Programmzeitraum werden im Bereich der Grundschulen (GS) an der GS Canisiusplatz, an der GS Fröttmanninger Straße sowie an der GS Haimhauserstraße die Generalinstandsetzungen erfolgen. Die Generalinstandsetzung an der GS Bazeillesstraße ist abgeschlossen. Restraten sind noch eingeplant. Die Neuerrichtungen der GS Funkkaserne, der GS Leibengerstraße, der GS Bairbrunner Straße, der GS Kirchenstraße sowie des Förderzentrums Margarethe-Danzi-Straße werden geplant bzw. befinden sich in der Ausführung. Erweiterungs-/Umbaumaßnahmen werden an der GS Meindl-/Plinganserstraße, GS Grafingerstraße und GS Feldmochinger Straße (Sporthalle) durchgeführt. Mobile Schulraumeinheiten wurden an der GS Weißenseestraße, GS Josephsburgstraße und der GS Pfanzeltplatz/Böglstraße aufgestellt. An der GS Turnerstraße wird der Mensa-Erweiterungsbau geplant. Für den Neubau der Grundschulen Berg-am-Laim-Straße, der GS Freiham II (Quartiersplatz), der GS Freiham III (Aubinger Allee), der GS Freiham I (Campus), der GS Ruth-Drexel-Straße (Prinz-Eugen-Kaserne), der GS Hochstraße, der Schule für Kranke sowie für das Förderzentrum Freiham sind nur Planungskosten vorgemerkt. Laut Liste der großen Vorhaben wird das Mehrjahresinvestitionsprogramm dadurch um rd. 175 Mio. € ausgeweitet werden müssen.

Des Weiteren muss darauf hingewiesen werden, dass bei einigen Schulgebäuden - und dies betrifft alle Schularten - derzeit Untersuchungsaufträge durchgeführt werden. Erst nach Abschluss dieser Untersuchungen können die für die notwendige Instandsetzung erforderlichen Kosten beziffert werden. Über die Finanzierungsmöglichkeiten ist jeweils gesondert zu entscheiden.

Im Bereich der Mittelschulen (MS) sind als größere Projekte die Erweiterung der MS und des Sonderpädagogischen Förderzentrums Echardinger Grünstreifen/Innsbrucker Ring sowie die Erweiterung der GS/MS Führichstraße zu nennen. An der GS/MS Feldbergstraße sind Brandschutz- und Sanierungsmaßnahmen vorgesehen.

Als Weiteres sieht der Programmentwurf im Bereich der Realschulen (RS) den Neubau der RS an der Heidemannstraße vor. Für den Neubau der RS an der Franz-Mader-Straße wurden Planungs-

kosten aufgenommen (Liste große Vorhaben = 50 Mio. €). Die RS in Freiham ist ebenfalls mit Planungskosten vorgemerkt. Hier wird mit Kosten in Höhe von 60 Mio. € gerechnet. Für die Generalinstandsetzung des Schulzentrums Gerastraße wurde die Ausführungsgenehmigung erteilt. Im Programmzeitraum sind hierfür rd. 94 Mio. € eingestellt. Nach Fertigstellung des Schulzentrums Gerastraße – voraussichtliche Inbetriebnahme Sept. 2017 - soll dann die Generalinstandsetzung des Schulzentrums Engadiner Straße in Angriff genommen werden. Für das Schulzentrum Engadiner Straße sind nur die Planungskosten in Höhe von 2,1 Mio. € vorgesehen (Liste große Vorhaben = 70 Mio. €). Die Generalinstandsetzung des Sporttraktes am Schulzentrum Engadiner Straße soll jedoch bereits vor der Generalinstandsetzung des Schulzentrums erfolgen. Im Programmzeitraum sind vorerst nur die Planungskosten eingestellt (Liste große Vorhaben = 14 Mio. €). Die GS/RS Bäckerstraße ist mit Planungskosten enthalten (Neubau Mensa und Realschulräume). In der Liste der großen Vorhaben sind für diese Maßnahme Kosten von 20 Mio. € vorgesehen. Die RS/GS Grandlstraße wird erweitert und der Altbau saniert. Die Aufstellung einer mobilen Schulraumeinheit ist erforderlich. Hierfür sind Mittel in Höhe von rd. 69 Mio. € dotiert. Planungskosten sind für die Sanierung der GS/RS Schwanthalerstraße vorgesehen. Nach Umzug der RS in die Aschauer Straße soll die GS Schwanthalerstraße generalsaniert werden (Liste große Vorhaben = 17 Mio. €).

Das Gymnasium Trudering wurde zum Schuljahr 2013/2014 eröffnet. Hierfür sind noch rd. 21 Mio. € abzuwickeln. Für den Neubau des Gymnasiums München Nord, Knorrstraße wurde die Ausführungsgenehmigung erteilt. Im Programmzeitraum sind rd. 62 Mio. € vorgesehen. Mit Planungskosten von rd. 2,1 Mio. € ist das Gymnasium Freiham enthalten. Für dieses Vorhaben ist mit Kosten in Höhe von 80 Mio. € zu rechnen. An zwei Gymnasien (Michaeli-Gymn., Wilhelm-Hausenstein-Gymn.) sind Erweiterungs-/ Umbau-/Neubaumaßnahmen in Höhe von rd. 8 Mio. € noch zu finanzieren. Die Sanierung der Fachlehrsäle am Michaeli-Gymn. sind noch mit rd. 5 Mio. € abzuwickeln. Für den Neubau einer Dreifachsporthalle am Theodolinden-Gymn. wurde die Ausführungsgenehmigung erteilt. Das Projekt ist mit rd. 11 Mio. € dotiert. Im Schulzentrum Perlach Nord, Quiddestraße erfolgt die Generalinstandsetzung der Sporthallen mit rd. 13 Mio. €. Planungskosten für den Ausbau des Dachgeschosses und für Brandschutzmaßnahmen des Pestalozzi-Gymn. sind mit 0,5 Mio. € vorgesehen (Liste große Vorhaben = 12 Mio. €). Am Wittelsbachergymn. soll die Brandschutzmaßnahme in Höhe von 4 Mio. € abgewickelt werden. Für die Generalinstandsetzung und Erweiterung des Wilhelmsgymn. wurde der Projektauftrag erteilt. Im Programmzeitraum sind Kosten in Höhe von rd. 45 Mio. € enthalten. Am Adolf-Weber-Gymn. ist für den Bau von Sporthallen ein Betrag von rd. 14 Mio. € vorgemerkt. Für fünf Gymnasien (Karlsgymn., Max-Planck-Gymn., Oskar-von-Miller-Gymn., Rupprechtgymn. und SZ Quiddestraße) sind nur Planungskosten enthalten. Für diese fünf Vorhaben sind in der Liste der großen Vorhaben Kosten in Höhe von 140 Mio. € aufgezeigt. Hinsichtlich der Fachlehrsaalsanierung am Wilhelm-Hausenstein-Gymn. wird eine Umplanung erfolgen (einschl. energetischer Sanierung). Die voraussichtlichen Kosten betragen laut Liste der großen Vorhaben rd. 23 Mio. € (Planungskosten im Programmzeitraum = 0,8 Mio. €).

Ab diesem Programmzeitraum ist die Pauschale für Berufsschulen entfallen. Der neue Standort für die Berufsschule für das Maler- und Lackiererhandwerk steht noch nicht fest (Standort Balanstraße hinfällig). Für diese BS sind Planungskosten in Höhe von rd. 1,1 Mio. € enthalten. In der Liste der großen Vorhaben ist die BS mit 60 Mio. € vorgesehen. Für die Errichtung eines Kompetenzzentrums Erziehungsberufe an der Ruppertstraße sind 2,5 Mio. € an Planungskosten vorgesehen (Liste große Vorhaben = 60 Mio. €). Beide Vorhaben werden als Einzelmaßnahme finanziert. Für den Mensabau an der BS Luisenstraße/Briener Straße sind Planungskosten in Höhe von 0,3 Mio. € vorgemerkt (Liste große Vorhaben = 5 Mio. €). Für den Neubau der FOS/BOS und Fachakademie Nordhaide ist die Ausführungsgenehmigung erteilt. Für diesen Neubau sind im Programmzeitraum Kosten in Höhe von rd. 50 Mio. € ausgewiesen.

Für dringliche Maßnahmen des Brandschutzes wird eine Pauschale in Höhe von rd. 29 Mio. € vorgehalten. Von dieser Pauschale werden bei Bedarf entsprechende Vorhaben aller Schulbereiche finanziert.

Das bewegliche Vermögen ist mit rd. 84 Mio. € im Programmzeitraum angesetzt.

Durch Beschluss der Vollversammlung vom 27.07.2011 wurde die Pauschale für Fachlehrsäle, Einrichtung mit jährlich 2,5 Mio. € ab dem Jahr 2012 neu in den Programmzeitraum aufgenommen. In den Jahren 2014 und 2015 wurden auch die Haushaltsreste eingeplant.

Im November 2011 beschloss der Stadtrat den Ausbau von Ganztagesangeboten. Im Programmzeitraum ist hierfür eine Pauschale in Höhe von rd. 26 Mio. € enthalten. Als größere Einzelvorhaben sind die Ganztagesmaßnahmen an der GS Fritz-Lutz-Straße, GS Thelottstraße, MS Guardinistraße sowie Wilhelm-Busch-RS, Krehlebogen ausgewiesen. Diese Vorhaben sind bereits von der Pauschale abgespalten.

Um der künftigen Bevölkerungsprognose bis zum Jahr 2030 gerecht zu werden, ist es erforderlich, dass die Errichtung einer ganzen Reihe von neuen Grundschulen bzw. die Ausschöpfung aller Erweiterungsmöglichkeiten bei bestehenden Einrichtungen ausgeschöpft wird. Analog den Kinderbetreuungseinrichtungen wurde deshalb auch eine referatsübergreifende Arbeitsgruppe „Schulbauoffensive“ gebildet. Hauptsächliches Ziel ist eine Schulentwicklungsplanung und räumliche Bedarfsplanung für die allgemeinbildenden öffentlichen Schulen in München zu erarbeiten sowie eine wirtschaftliche, bedarfs- und zeitgerechte Umsetzung zu gewährleisten.

Im Nov. 2014 soll ein Beschluss im Stadtrat eingebracht werden, der u. a. die zukünftig erforderlichen Baumaßnahmen im Bereich Schulen aufzeigt. Dadurch wird sich das Mehrjahresinvestitionsprogramm in nicht unerheblicher Höhe ausweiten.

Kinderbetreuungseinrichtungen

Ein weiterer Aufgabenschwerpunkt ist die Kinderbetreuung, die im Bereich des Referates für Bildung und Sport mit Ansätzen in Höhe von rd. 285 Mio. € dotiert ist. Mit diesen Ansätzen können insbesondere der Neubau bzw. die Sanierung von 275 Krippen-, 185,5 Kindergarten-/HfK-, 42 Hort- und 7 Kindertageszentrenggruppen (KiTZ) finanziert werden.

In der Investitionsliste 2 sind zudem 57 Krippen-, 42 Kindergarten-/HfK-, 1 Hort- und 2 Gruppen in Kindertageszentren (KiTZ) eingestellt. Die Kosten dafür werden sich auf rd. 18 Mio. € belaufen.

Bei der Einstellung neuer Schul-, Kindertagesstätten- und Kinderkrippenvorhaben in diesen Entwurf des Mehrjahresinvestitionsprogramms wird den Vorgaben aus dem Beschluss der Vollversammlung des Stadtrats vom 28. Juli 2004 (Überprüfung der Baukosten für Bauvorhaben der Landeshauptstadt München im Bereich Kindertagesstätten und Schulen) Rechnung getragen und durch Standardreduzierungen ein Anteil von ca. 10 % der jeweiligen Projektkosten im Vergleich zur Situation vor diesem Stadtratsbeschluss eingespart.

Die Kosten für den Teileigentumserwerb der Kinderbetreuungseinrichtungen ist mit rd. 45 Mio. € dem Abschnitt 8800 zugeordnet.

Sport

Für den Bereich des Sports sind insgesamt rd. 66 Mio. € (einschl. beweglichem Vermögen) eingeplant. Die Investitionen von Münchner Sportvereinen werden durch die Gewährung von Zuschüssen und zinslosen Darlehen gefördert. Die Pauschale für Investitionen an verschiedene Sportverei-

ne wurde mit Beschluss des Referats für Bildung und Sport vom 10.10.2012 / Vollversammlung vom 24.10.2012 ab dem Jahr 2014 auf jährlich 4 Mio. € erhöht. Im Programmzeitraum stehen rd. 28 Mio. € zur Verfügung (einschl. Wiedereinplanung von Resten im Jahr 2014 von rd. 8 Mio. Euro). Ebenso wurde die Pauschale für Investitionsmaßnahmen zur Sicherung der städtischen Sportinfrastruktur ab dem Jahr 2014 auf jährlich 6 Mio. € erhöht. Im Programmzeitraum stehen hier rd. 30 Mio. € zur Verfügung. Projekte über 0,5 Mio. € werden als Einzelvorhaben von beiden Pauschalen abgespalten. Projekte unter 0,5 Mio. € werden ebenfalls von den Pauschalen abgespalten; diese sind jedoch nicht als Einzelvorhaben ersichtlich. Mit Beschluss des Referats für Bildung und Sport vom 10.10.2012/ Vollversammlung vom 24.10.2012 wurde auch beschlossen, dass Groß- und Sonderprojekte wie z. B. der Hermann-von-Siemens-Sportpark, das Hockeyleistungszentrum München und das Leistungszentrum München für Rudern und Kanu nicht über die Pauschalen, sondern per Einzelbeschluss finanziert werden sollen.

REFERAT FÜR GESUNDHEIT UND UMWELT

137 Mio. €

Das „Erweiterte Klimaschutzprogramm“, das die Förderung von Maßnahmen innovativer Techniken in den Bereichen Biomasse, Nutzung regenerativer Energien und effiziente Energienutzung in Bürogebäuden beinhaltet, wurde mit 1 Mio. € im Programmzeitraum veranschlagt.

Am 22.07.2009 hat die Vollversammlung des Stadtrats die Änderung der Richtlinien zum Förderprogramm Energieeinsparung (FES) beschlossen. Ziel des Programms ist es, mit den verfügbaren städtischen Mitteln möglichst große Energieeinspar-Effekte zu erreichen, sowie einen Anstoß für wesentliche eigene Bemühungen der Bürgerinnen und Bürger zu einer qualitativ hochwertigen Umsetzung wünschenswerter Maßnahmen zu geben. Hierfür werden im Programmzeitraum – aufgeteilt nach 3 Programmabschnitten – rd. 45,8 Mio. € vorgehalten.

Derzeit sind für den Krankenhausbau und die Eigenkapitalerhöhung für 2014 Ansätze von rd. 77,9 Mio. € enthalten.

Für das Bestattungswesen sind Ansätze größtenteils beim beweglichen Vermögen, sowie Planungskosten für die Sanierung verschiedener Friedhofsgebäude von insgesamt rd. 11,1 Mio. € vorgesehen.

SOZIALREFERAT

130 Mio. €

Die Pauschale „Kommunales Wohnungsbauprogramm für Wohnungslose“ ist mit rd. 59 Mio. € im Abschnitt 4356 und der Ansatz für das Kompro-Belegrechtskauf-Programm ist mit rd. 17,5 Mio. € im Abschnitt 4030 dotiert. Beide Ansätze stehen im Zusammenhang mit dem Handlungsprogramm „Wohnen in München V“, dessen Weiterführung der Stadtrat mit Vollversammlung vom 25.01.2012 beschlossen hat.

Der Neubau von sechs Einrichtungen für Kindertagesbetreuung, die im Zusammenhang mit KomproB/KommProC errichtet werden, sind im Abschnitt 4356 „Notquartiere für Wohnungslose“ mit Kosten in Höhe von insgesamt rd. 12 Mio. € eingestellt.

Für die Ersteinrichtungskosten von Freizeitstätten sind im Programmzeitraum rd. 0,4 Mio. € vorgesehen. Die Baukosten sind nach den Festlegungen aus dem Projekt Münchner facility Management (mfm) dem Kommunalreferat in seiner Funktion als Vermieter zugeordnet worden (Abschnitt 0640).

Für den Neubau des Hauses an der Tauernstraße ist ein Zuschuss an die Münchenstift GmbH von 0,35 Mio. € sowie ein Zuschuss für die Investitionszuweisungen im Rahmen des Pflegeversicherungsgesetzes mit rund 29 Mio. € im Programmzeitraum vorgesehen.

Dem katholischen Männerfürsorgeverein München e.V. ist ein Investitionskostenzuschuss in Höhe von rd. 3,2 Mio. € gewährt worden. Für den Umbau und die Ertüchtigung des Frauenhilfe-Wohnheims sind rd. 3,3 Mio. € veranschlagt.

Für das bewegliche Anlagevermögen des Sozialreferates sind im Programmzeitraum rd. 2,5 Mio. € vorgesehen.

Die angemeldeten Nachbarschaftstreffe (im Wesentlichen im Zusammenhang mit Siedlungsmaßnahmen) wurden durch den Beschluss „Wohnen in München IV“ grundsätzlich als erforderlich festgelegt und mit „Wohnen in München V“ unverändert als programmatisches Ziel dargestellt. Im Hinblick auf die finanziellen Rahmenbedingungen sowie die hohen Folgekosten, die zu einer dauerhaften Belastung der Budgets führen, ist die Stadtkämmerei weiterhin der Ansicht, dass eine Planung/Realisierung jeweils einen weiteren Beschluss mit Festlegung der Finanzierung erfordert.

STADTKÄMMEREI

243 Mio. €

Der Investitionszuschuss an öffentlich wirtschaftliche Unternehmen – Messestadt Riem – beläuft sich im Programmzeitraum noch auf 63 Mio. €. Der Ablösung von maßnahmebezogenen Krediten zum 01.12.2014 wurde im Finanzausschuss vom 30.09.2014 zugestimmt.

Nach der aktuellen Beschlusslage wurden zur Sicherung des Gesundheitswesens in der Landeshauptstadt München die weiteren Jahresraten der Erhöhung des Eigenkapitals an die Städtische Klinikum München GmbH (0305.1000) in Höhe von 382 Mio. €, davon 180,1 Mio. € im Programmzeitraum, in diesen Entwurf eingestellt.

Erläuterungen zu folgenden Datenausdrucken

Spalte 1:

2- bzw. 4-stellige Zahlen vor Überschriften = Gliederungsziffern der Abschnitte bzw. Unterabschnitte des Haushaltsplanes.
8-stellige Nummer über der Maßnahmenbezeichnung (durch Punkt getrennt) = Unterabschnitt des Haushaltsplanes und Maßnahme-Nummer des Haushaltsplanes, sobald im Haushalt veranschlagt (z.B. 2300.7560 = Unterabschnitt 2300, Maßnahme-Nummer 7560).
In den Textzeilen sind folgende Abkürzungen enthalten:

BA	=	Bauabschnitt	GS	=	Grundschule	KH	=	Krankenhaus
BAUGB	=	Baugesetzbuch	H	=	Hortgruppe(n)	KITZ	=	Kindertageszentrum
BBZ	=	Berufsbildungszentrum	HS	=	Hauptschule	KRIG	=	Krippengruppe(n)
BSA	=	Bezirkssportanlage	HLP	=	Hauptbahnhof-Laim-Pasing	KT	=	Kindertagesstätte
FS	=	Förderschule	KG	=	Kindergartengruppe(n)	THS	=	Teilhauptschule

Nach den Textzeilen:

▪ Notwendige Infrastruktur für große **Siedlungsmaßnahmen** (SDL) ist mit einem Siedlungskennbuchstaben gekennzeichnet (z.B. S 6/32). Die Lage im Stadtgebiet ist den Plänen für den Wohnungsbau bzw. den Gewerbe-, Industriesiedlungen und Gemeinbedarfseinrichtungen zu entnehmen.

▪ Besondere Finanzierungsart:

EM = Entwicklungsmaßnahme **SF** = Sonderfinanzierung **SB** = Sozialgerechte Bodennutzung

▪ **PKi** = Planungsbereich der Kindertagesstätten und –krippen

▪ **GK** = Gesamtkosten der Maßnahme im Krankenhausbereich, **KHN** = Krankenhausprojektnummer

Spalte 2:

RF Rangfolgennummer (damit kommt die Prioritätenreihung innerhalb des Unterabschnittes zum Ausdruck)

Spalte 3:

PS Planungsstufe der Maßnahme

N	=	Neues Vorhaben	Bedarfsplanung nur referatsintern liegt vor
V	=	Vorplanungsauftrag	Genehmigung Nutzerbedarfsprogramm, Vorplanungsauftrag liegt vor bisher: Nutzerbedarfsprogramm 1 genehmigt, Projektauftrag bisher: Nutzerbedarfsprogramm 2 genehmigt, Planungsauftrag bisher: Bedarfsprogramm genehmigt, Planungsauftrag
P	=	Projektauftrag	Bedarfs- und Konzeptgenehmigung (Projektauftrag) liegt vor bisher: Vorplanung genehmigt
G	=	Genehmigtes Vorhaben	Projektgenehmigung liegt vor (§ 12 KommHV erfüllt)
F	=	Fortsetzungsmaßnahme	Ausführungsgenehmigung liegt vor
B	=	Pauschale – (Baumaßnahmen, bewegliches Vermögen)	
I	=	Investitionsförderungsmaßnahme bzw. Pauschalen für Investitionsförderungsmaßnahmen	

Spalte 4:

MA Maßnahmeart

S	=	Substanzerhaltung
E	=	Eigenwirtschaftliche Maßnahme
V	=	gesetzliche bzw. herkömmliche Verpflichtung
U	=	Unabdingbare Folgeinvestition
O	=	Ohne Verpflichtung

Spalte 5:

IV Investitionsliste des Vorjahresinvestitionsprogrammes

-	=	im Mehrjahresinvestitionsprogramm 2013 – 2017 <u>nicht</u> enthalten
1	=	im Mehrjahresinvestitionsprogramm 2013 – 2017 in Investitionsliste 1 enthalten
2	=	im Mehrjahresinvestitionsprogramm 2013 – 2017 in Investitionsliste 2 enthalten
3	=	im Mehrjahresinvestitionsprogramm 2013 – 2017 in Investitionsliste 3 enthalten

Spalte 6:

ART Investitionsart:

B	=	Investitionsbedarf <u>ohne</u> Grunderwerbskosten
G	=	Investitionsbedarf nur Grunderwerbskosten
S	=	Summe B plus G
Z	=	voraussichtlich zu erwartende Zuschüsse von Dritten
St.A	=	Städtischer Anteil der Maßnahmekosten (Summe B plus G minus Z)

**Einzelmaßnahmen des
Mehrjahresinvestitionsprogramms
2014 - 2018**

Investitionsliste 1

EINZELMAßNAHMEN IL 1 - EXTERN

Variante 630

Stand 30.09.2014

Investitionen	R F	P S	M A	I V	Art	Mittelbedarf Investitionsliste 1							nachrichtlich			
						Gesamt- kosten	Finanzg. bis 2013	Summe 2014-2018	2014	2015	2016	2017	2018	2019	Rest 2020 ff.	Künftige jährliche Folgek.
Einzelplan 0																
03 Finanzverwaltung																
0305 Finanz/betriebswirtschaftl . Beteiligungsmanagent																
0305.1000																
Aufstockung von Eigenkapital für Städt. Klinikum München GmbH	001	I	O	-	B	382.000	0	180.053	0	25.902	71.303	41.830	41.018	70.443	131.504	
					G	0	0	0	0	0	0	0	0	0	0	
					S	382.000	0	180.053	0	25.902	71.303	41.830	41.018	70.443	131.504	
					Z	0	0	0	0	0	0	0	0	0	0	
					St.A.	382.000	0	180.053	0	25.902	71.303	41.830	41.018	70.443	131.504	0
Summe					B	382.000	0	180.053	0	25.902	71.303	41.830	41.018	70.443	131.504	
0305 Finanz/betriebswirtschaftl . Beteiligungsmanagent					G	0	0	0	0	0	0	0	0	0	0	
					S	382.000	0	180.053	0	25.902	71.303	41.830	41.018	70.443	131.504	0
Summe					B	382.000	0	180.053	0	25.902	71.303	41.830	41.018	70.443	131.504	
03 Finanzverwaltung					G	0	0	0	0	0	0	0	0	0	0	
					S	382.000	0	180.053	0	25.902	71.303	41.830	41.018	70.443	131.504	0

EINZELMAßNAHMEN IL 1 - EXTERN

Variante 630

Stand 30.09.2014

Investitionen	R F	P S	M A	I V	Art	Mittelbedarf Investitionsliste 1							nachrichtlich			
						Gesamt- kosten	Finanzg. bis 2013	Summe 2014-2018	2014	2015	2016	2017	2018	2019	Rest 2020 ff.	Künftige jährliche Folgek.
06 Einrichtungen für die gesamte Verwaltung																
0640 Immobilienmanagement																
0640.9960																
Bewegliches AV, Beschaffung Baureferat	004	B	O	-	B	644	0	644	360	284	0	0	0	0	0	0
					G	0	0	0	0	0	0	0	0	0	0	0
					S	644	0	644	360	284	0	0	0	0	0	0
					Z	0	0	0	0	0	0	0	0	0	0	0
					St.A.	644	0	644	360	284	0	0	0	0	0	0
0640.1008																
FW 4, Heßstr. 120, Neubau (R) (EK 1300.1008)	101	F	-	1	B	75.653	9.675	65.978	12.804	36.226	11.831	5.117	0	0	0	0
					G	0	0	0	0	0	0	0	0	0	0	0
					S	75.653	9.675	65.978	12.804	36.226	11.831	5.117	0	0	0	0
					Z	2.384	458	1.926	715	0	734	0	477	0	0	0
					St.A.	73.269	9.217	64.052	12.089	36.226	11.097	5.117	477-	0	0	2.550
0640.1007																
FW 5, Anzingerstr. 41, Neubau (ehem. 1300.7580) (R)	102	G	V	1	B	82.482	2.231	56.078	100	4.024	10.900	20.000	21.054	21.416	2.757	0
					G	0	0	0	0	0	0	0	0	0	0	0
					S	82.482	2.231	56.078	100	4.024	10.900	20.000	21.054	21.416	2.757	0
					Z	0	0	0	0	0	0	0	0	0	0	0
					St.A.	82.482	2.231	56.078	100	4.024	10.900	20.000	21.054	21.416	2.757	0

EINZELMAßNAHMEN IL 1 - EXTERN

Variante 630

Stand 30.09.2014

Investitionen	R F	P S	M A	I V	Art	Mittelbedarf Investitionsliste 1							nachrichtlich			
						Gesamt- kosten	Finanzg. bis 2013	Summe 2014-2018	2014	2015	2016	2017	2018	2019	Rest 2020 ff.	Künftige jährliche Folgek.
0640.4045																
Arnulfpark - Offene	404	N	V	1	B	80	0	80	80	0	0	0	0	0	0	
Einrichtung für Kinder und					G	0	0	0	0	0	0	0	0	0	0	
Jugendliche					S	80	0	80	80	0	0	0	0	0	0	
S 203 ,SB,Beb.Pl.Nr. 1873					Z	0	0	0	0	0	0	0	0	0	0	
					St.A.	80	0	80	80	0	0	0	0	0	0	53
0640.4005																
Jugendtreff am Biederstein,	405	F	-	1	B	2.330	789	1.541	1.000	541	0	0	0	0	0	
Gohrenstr. 6, Generalsanierung					G	0	0	0	0	0	0	0	0	0	0	
(4602.7545)					S	2.330	789	1.541	1.000	541	0	0	0	0	0	
					Z	428	0	428	0	214	214	0	0	0	0	
					St.A.	1.902	789	1.113	1.000	327	214-	0	0	0	0	31
0640.4004																
Kinder- und Jugendtreff	406	F	-	1	B	4.785	1.220	3.565	500	2.565	500	0	0	0	0	
Harthof, Wegenerstr. 7 + 9					G	0	0	0	0	0	0	0	0	0	0	
Generalsanierung, Abriss u.					S	4.785	1.220	3.565	500	2.565	500	0	0	0	0	
Neubau (EK 4602.4004)					Z	371	0	371	0	186	185	0	0	0	0	
					St.A.	4.414	1.220	3.194	500	2.379	315	0	0	0	0	35
0640.4009																
Freizeittreff Freimann,	407	F	-	1	B	3.560	480	3.080	1.380	1.700	0	0	0	0	0	
Burmesterstr. 27,					G	0	0	0	0	0	0	0	0	0	0	
Generalsanierung (4602.7770)					S	3.560	480	3.080	1.380	1.700	0	0	0	0	0	
					Z	532	0	532	0	0	266	266	0	0	0	
					St.A.	3.028	480	2.548	1.380	1.700	266-	266-	0	0	0	0

EINZELMAßNAHMEN IL 1 - EXTERN

Variante 630

Stand 30.09.2014

Investitionen	R F	P S	M A	I V	Art	Mittelbedarf Investitionsliste 1							nachrichtlich			
						Gesamt- kosten	Finanzg. bis 2013	Summe 2014-2018	2014	2015	2016	2017	2018	2019	Rest 2020 ff.	Künftige jährliche Folgek.
0640.4006																
Freizeitstätte "Südpol", Gustav-Heinemann-Ring, Neubau	408	F	-	1	B	3.980	2.839	1.141	1.141	0	0	0	0	0	0	0
					G	0	0	0	0	0	0	0	0	0	0	0
					S	3.980	2.839	1.141	1.141	0	0	0	0	0	0	0
					Z	551	0	551	0	213	338	0	0	0	0	0
					St.A.	3.429	2.839	590	1.141	213-	338-	0	0	0	0	0
0640.4043																
Pauschale - Vorlaufprojekte, Provisorien u. kleine Investitionen f. Kinder-u. Jugendfreizeitstätten (ehem. 4602.7000)	409	B	V	1	B	952	0	952	200	200	200	152	200	0	0	0
					G	0	0	0	0	0	0	0	0	0	0	0
					S	952	0	952	200	200	200	152	200	0	0	0
					Z	0	0	0	0	0	0	0	0	0	0	0
					St.A.	952	0	952	200	200	200	152	200	0	0	0
0640.4010																
Kinder- und Jugendfreizeitzentrum Aquarium Alois-Wunder-Straße 1, Errichtung Ersatzbau bei Generalsanierung, Planungskosten (4602.7760)	410	N	O	1	B	354	0	354	0	354	0	0	0	0	0	0
					G	0	0	0	0	0	0	0	0	0	0	0
					S	354	0	354	0	354	0	0	0	0	0	0
					Z	0	0	0	0	0	0	0	0	0	0	0
					St.A.	354	0	354	0	354	0	0	0	0	0	0

EINZELMAßNAHMEN IL 1 - EXTERN

Variante 630

Stand 30.09.2014

Investitionen	R F	P S	M A	I V	Art	Mittelbedarf Investitionsliste 1							nachrichtlich			
						Gesamt- kosten	Finanzg. bis 2013	Summe 2014-2018	2014	2015	2016	2017	2018	2019	Rest 2020 ff.	Künftige jährliche Folgek.
0640.4042																
Stadtteilzentrum	411	P	V	1	B	6.900	148	6.752	0	3.100	3.652	0	0	0	0	
Milbertshofen, Piccoloministr.					G	0	0	0	0	0	0	0	0	0	0	
Angeb. Mobile Tagesmutter, Kulturhaus, Neubau					S	6.900	148	6.752	0	3.100	3.652	0	0	0	0	
Planungskosten (4602.7565)					Z	0	0	0	0	0	0	0	0	0	0	
					St.A.	6.900	148	6.752	0	3.100	3.652	0	0	0	0	451
0640.4014																
Einrichtung für Kinder, Jugendliche und Familien, Funkkaserne (Margarete-Schütte-Lihotzky-St r.) Neubau (4680.8010)	412	G	V	1	B	4.600	160	4.440	500	2.130	1.810	0	0	0	0	
					G	0	0	0	0	0	0	0	0	0	0	
					S	4.600	160	4.440	500	2.130	1.810	0	0	0	0	
					Z	0	0	0	0	0	0	0	0	0	0	
					St.A.	4.600	160	4.440	500	2.130	1.810	0	0	0	0	44
S 207 ,EM,Beb.Pl.Nr. 1943 B																
0640.4058																
Elisenbunker - Kälteschutzeinrichtung BK (EEK 4356.4058)	413	F	-	1	B	585	450	135	135	0	0	0	0	0	0	
					G	0	0	0	0	0	0	0	0	0	0	
					S	585	450	135	135	0	0	0	0	0	0	
					Z	0	0	0	0	0	0	0	0	0	0	
					St.A.	585	450	135	135	0	0	0	0	0	0	0

EINZELMAßNAHMEN IL 1 - EXTERN

Variante 630

Stand 30.09.2014

Investitionen	R F	P S	M A	I V	Art	Mittelbedarf Investitionsliste 1						nachrichtlich					
						Gesamt- kosten	Finanzg. bis 2013	Summe 2014-2018	2014	2015	2016	2017	2018	2019	Rest 2020 ff.	Künftige jährliche Folgek.	
																	EURO in 1000
0640.4052																	
Jugendtreff Laim, (ehem.FZS "	416	F	-	-	B	0	0	0	0	0	0	0	0	0	0	0	
Das Laimer")					G	0	0	0	0	0	0	0	0	0	0	0	
Von-der-Pfordten-Str. 59					S	0	0	0	0	0	0	0	0	0	0	0	
(Restabwicklung - Zuschüsse)					Z	276	54	222	222	0	0	0	0	0	0	0	
					St.A.	276-	54-	222-	222-	0	0	0	0	0	0	0	0
0640.4084																	
Jugendhilfezentrum	420	N	U	1	B	450	0	450	450	0	0	0	0	0	0	0	
Scapinellistr. 17, Umbau					G	0	0	0	0	0	0	0	0	0	0	0	
Planungskosten					S	450	0	450	450	0	0	0	0	0	0	0	
					Z	0	0	0	0	0	0	0	0	0	0	0	
					St.A.	450	0	450	450	0	0	0	0	0	0	0	0
0640.4062																	
Jugendfarm Neuaubing	443	F	-	1	B	518	0	518	518	0	0	0	0	0	0	0	
Wiesentfelder Str.59					G	0	0	0	0	0	0	0	0	0	0	0	
Errichtung eines Provisoriums					S	518	0	518	518	0	0	0	0	0	0	0	
(EEK 4602.4062)					Z	0	0	0	0	0	0	0	0	0	0	0	
					St.A.	518	0	518	518	0	0	0	0	0	0	0	0
0640.4080																	
Einrichtung des Kundencenters	444	N	O	1	B	250	0	250	125	125	0	0	0	0	0	0	
(ABC-Büro)					G	0	0	0	0	0	0	0	0	0	0	0	
					S	250	0	250	125	125	0	0	0	0	0	0	
					Z	0	0	0	0	0	0	0	0	0	0	0	
					St.A.	250	0	250	125	125	0	0	0	0	0	0	0

EINZELMAßNAHMEN IL 1 - EXTERN

Variante 630

Stand 30.09.2014

Investitionen	R F	P S	M A	I V	Art	Mittelbedarf Investitionsliste 1							nachrichtlich			
						Gesamt- kosten	Finanzg. bis 2013	Summe 2014-2018	2014	2015	2016	2017	2018	2019	Rest 2020 ff.	Künftige jährliche Folgek.
0640.4083																
Pauschale für die	446	B	V	1	B	125.000	0	125.000	5.000	40.000	40.000	40.000	0	0	0	
Unterbringung von Flüchtlingen					G	0	0	0	0	0	0	0	0	0	0	
und Wohnungslose					S	125.000	0	125.000	5.000	40.000	40.000	40.000	0	0	0	
					Z	0	0	0	0	0	0	0	0	0	0	
					St.A.	125.000	0	125.000	5.000	40.000	40.000	40.000	0	0	0	0
0640.7540																
Evangelisches Hilfswerk;	447	I	V	1	B	64	0	64	64	0	0	0	0	0	0	
Investitionszuschuss					G	0	0	0	0	0	0	0	0	0	0	
					S	64	0	64	64	0	0	0	0	0	0	
					Z	0	0	0	0	0	0	0	0	0	0	
					St.A.	64	0	64	64	0	0	0	0	0	0	0
0640.5003																
Friedhof am Perlacher Forst,	501	F	-	1	B	294	130	164	164	0	0	0	0	0	0	
Stadelheimer Str. 24, Neubau					G	0	0	0	0	0	0	0	0	0	0	
einer WC-Anlage					S	294	130	164	164	0	0	0	0	0	0	
					Z	0	0	0	0	0	0	0	0	0	0	
					St.A.	294	130	164	164	0	0	0	0	0	0	0
0640.5001																
Westfriedhof, Baldurstr. 28	502	P	E	1	B	9.150	300	8.850	350	700	3.500	3.689	611	0	0	
Gebäude Generalsanierung					G	0	0	0	0	0	0	0	0	0	0	
					S	9.150	300	8.850	350	700	3.500	3.689	611	0	0	
					Z	0	0	0	0	0	0	0	0	0	0	
					St.A.	9.150	300	8.850	350	700	3.500	3.689	611	0	0	0

EINZELMAßNAHMEN IL 1 - EXTERN

Variante 630

Stand 30.09.2014

Investitionen	R F	P S	M A	I V	Art	Mittelbedarf Investitionsliste 1							nachrichtlich			
						Gesamt- kosten	Finanzg. bis 2013	Summe 2014-2018	2014	2015	2016	2017	2018	2019	Rest 2020 ff.	Künftige jährliche Folgek.
						EURO in 1000										
0640.6506																
Verlegung Betriebshof	601	F	-	1	B	37.889	30.943	6.946	1.446	5.500	0	0	0	0	0	
Straßenbeleuchtung ... in die					G	0	0	0	0	0	0	0	0	0	0	
Schragenhofstr. 6, NB					S	37.889	30.943	6.946	1.446	5.500	0	0	0	0	0	
Verkehrszentrale (ehem.					Z	0	0	0	0	0	0	0	0	0	0	
6700.2210) (EEK 6700.6506)					St.A.	37.889	30.943	6.946	1.446	5.500	0	0	0	0	0	
Beb.Pl.Nr. 0009 B																
0640.6501																
Neubau Gartenbaustützpunkt	603	F	-	1	B	4.081	3.779	302	302	0	0	0	0	0	0	
Lindberghstraße (ehem.					G	0	0	0	0	0	0	0	0	0	0	
5800.8030) (EEK 5800.6501)					S	4.081	3.779	302	302	0	0	0	0	0	0	
					Z	0	0	0	0	0	0	0	0	0	0	
					St.A.	4.081	3.779	302	302	0	0	0	0	0	0	
0640.6514																
Salzlagerrhalle Detmoldstr. 10	606	F	-	1	B	1.280	100	1.180	1.180	0	0	0	0	0	0	
Abriss und Neubau					G	0	0	0	0	0	0	0	0	0	0	
					S	1.280	100	1.180	1.180	0	0	0	0	0	0	
					Z	0	0	0	0	0	0	0	0	0	0	
					St.A.	1.280	100	1.180	1.180	0	0	0	0	0	0	
0640.7510																
Neubau von Sozialbürgerhäusern	701	B	O	1	B	27.000	0	27.000	0	900	7.200	18.900	0	0	0	
gem. Grundsatzbeschluss vom					G	0	0	0	0	0	0	0	0	0	0	
08.07.1998					S	27.000	0	27.000	0	900	7.200	18.900	0	0	0	
					Z	0	0	0	0	0	0	0	0	0	0	
					St.A.	27.000	0	27.000	0	900	7.200	18.900	0	0	0	

EINZELMAßNAHMEN IL 1 - EXTERN

Variante 630

Stand 30.09.2014

Investitionen	R F	P S	M A	I V	Art	Mittelbedarf Investitionsliste 1							nachrichtlich			
						Gesamt- kosten	Finanzg. bis 2013	Summe 2014-2018	2014	2015	2016	2017	2018	2019	Rest 2020 ff.	Künftige jährliche Folgek.
						EURO in 1000										
0640.7770																
Herzog-Wilhelm-Str. 11 /	702	N	S	1	B	2.530	1.034	1.496	200	1.296	0	0	0	0	0	
Josephspitalstr. 8 Umbau u.					G	0	0	0	0	0	0	0	0	0	0	
Sanierung Verwaltungsgebäude					S	2.530	1.034	1.496	200	1.296	0	0	0	0	0	
(Nachfolmaßnahme zu					Z	0	0	0	0	0	0	0	0	0	0	
0640/7635), Planungskosten					St.A.	2.530	1.034	1.496	200	1.296	0	0	0	0	0	0
0640.7615																
Sozialbürgerhaus Meindlstr. 16	703	F	-	1	B	16.894	14.341	2.553	700	1.853	0	0	0	0	0	
Erweiterung und Neubau (R)					G	0	0	0	0	0	0	0	0	0	0	
(ehem. 4001.7510) (EEK					S	16.894	14.341	2.553	700	1.853	0	0	0	0	0	
4001.7615)					Z	0	0	0	0	0	0	0	0	0	0	
					St.A.	16.894	14.341	2.553	700	1.853	0	0	0	0	0	0
0640.7805																
Neubau eines	704	N	O	1	B	3.200	700	2.500	500	2.000	0	0	0	0	0	
Verwaltungsgebäudes für das					G	0	0	0	0	0	0	0	0	0	0	
Referat für Gesundheit und					S	3.200	700	2.500	500	2.000	0	0	0	0	0	
Umwelt in der Dachauer Str. 90					Z	0	0	0	0	0	0	0	0	0	0	
Untersuchung, Planungskosten					St.A.	3.200	700	2.500	500	2.000	0	0	0	0	0	0

EINZELMAßNAHMEN IL 1 - EXTERN

Variante 630

Stand 30.09.2014

Investitionen	R F	P S	M A	I V	Art	Mittelbedarf Investitionsliste 1							nachrichtlich			
						Gesamt- kosten	Finanzg. bis 2013	Summe 2014-2018	2014	2015	2016	2017	2018	2019	Rest 2020 ff.	Künftige jährliche Folgek.
0640.7035 Sanierung neues Rathaus, Marienplatz 8, Planungskosten	705	N	S	-	B	1.300	0	1.300	100	600	600	0	0	0	0	
					G	0	0	0	0	0	0	0	0	0	0	
					S	1.300	0	1.300	100	600	600	0	0	0	0	
					Z	0	0	0	0	0	0	0	0	0	0	
					St.A.	1.300	0	1.300	100	600	600	0	0	0	0	0
Summe 0640 Immobilienmanagement					B	463.952	97.529	342.250	37.064	110.640	80.907	88.158	25.481	21.416	2.757	
					G	0	0	0	0	0	0	0	0	0	0	
					S	463.952	97.529	342.250	37.064	110.640	80.907	88.158	25.481	21.416	2.757	6.765
Summe 06 Einrichtungen für die gesamte Verwaltung					B	463.952	97.529	342.250	37.064	110.640	80.907	88.158	25.481	21.416	2.757	
					G	0	0	0	0	0	0	0	0	0	0	
					S	463.952	97.529	342.250	37.064	110.640	80.907	88.158	25.481	21.416	2.757	6.765
Summe Einzelplan 0					B	845.952	97.529	522.303	37.064	136.542	152.210	129.988	66.499	91.859	134.261	
					G	0	0	0	0	0	0	0	0	0	0	
					S	845.952	97.529	522.303	37.064	136.542	152.210	129.988	66.499	91.859	134.261	6.765

EINZELMAßNAHMEN IL 1 - EXTERN

Variante 630

Stand 30.09.2014

Investitionen	R F	P S	M I	I A V	Art	Mittelbedarf Investitionsliste 1							nachrichtlich			
						Gesamt- kosten	Finanzg. bis 2013	Summe 2014-2018	2014	2015	2016	2017	2018	2019	Rest 2020 ff.	Künftige jährliche Folgek.
1160.3874																
Förderprogramm	005		I	V	1	B	13.950	150	13.800	200	4.000	6.000	3.600	0	0	0
Energieeinsparung (FES) - KSP						G	0	0	0	0	0	0	0	0	0	0
2013						S	13.950	150	13.800	200	4.000	6.000	3.600	0	0	0
						Z	0	0	0	0	0	0	0	0	0	0
						St.A.	13.950	150	13.800	200	4.000	6.000	3.600	0	0	0
1160.3875																
Förderprogramm	006		I	V	1	B	20.700	0	13.000	0	500	2.000	3.500	7.000	7.700	0
Energieeinsparung (FES) - KSP						G	0	0	0	0	0	0	0	0	0	0
2015						S	20.700	0	13.000	0	500	2.000	3.500	7.000	7.700	0
						Z	0	0	0	0	0	0	0	0	0	0
						St.A.	20.700	0	13.000	0	500	2.000	3.500	7.000	7.700	0
1160.7540																
Errichtung von Taubenhäusern	007		I	O	-	B	60	0	60	15	15	15	15	0	0	0
						G	0	0	0	0	0	0	0	0	0	0
						S	60	0	60	15	15	15	15	0	0	0
						Z	0	0	0	0	0	0	0	0	0	0
						St.A.	60	0	60	15	15	15	15	0	0	0
Summe																
1160 Umwelt						B	67.366	8.337	47.620	3.185	11.985	13.935	10.315	8.200	11.409	0
						G	0	0	0	0	0	0	0	0	0	0
						S	67.366	8.337	47.620	3.185	11.985	13.935	10.315	8.200	11.409	0

EINZELMAßNAHMEN IL 1 - EXTERN

Variante 630

Stand 30.09.2014

Investitionen	R F	P S	M A	I V	Art	Mittelbedarf Investitionsliste 1							nachrichtlich			
						Gesamt- kosten	Finanzg. bis 2013	Summe 2014-2018	2014	2015	2016	2017	2018	2019	Rest 2020 ff.	Künftige jährliche Folgek.
						EURO in 1000										
Summe																
11 Öffentliche Ordnung					B	67.366	8.337	47.620	3.185	11.985	13.935	10.315	8.200	11.409	0	
					G	0	0	0	0	0	0	0	0	0	0	
					S	67.366	8.337	47.620	3.185	11.985	13.935	10.315	8.200	11.409	0	0

EINZELMAßNAHMEN IL 1 - EXTERN

Variante 630

Stand 30.09.2014

Investitionen	R F	P S	M A	I V	Art	Mittelbedarf Investitionsliste 1						nachrichtlich				
						Gesamt- kosten	Finanzg. bis 2013	Summe 2014-2018	2014	2015	2016	2017	2018	2019	Rest 2020 ff.	Künftige jährliche Folgek.
13 Brandschutz																
1300 Feuerwehr																
1300.1008 FW 4, Heßstr. 120, Neubau (BK 0640.1008) (ehem. 1300.7570)	004	F	-	1	B	2.547	0	2.547	24	2.434	89	0	0	0	0	
					G	0	0	0	0	0	0	0	0	0	0	
					S	2.547	0	2.547	24	2.434	89	0	0	0	0	
					Z	0	0	0	0	0	0	0	0	0	0	
					St.A.	2.547	0	2.547	24	2.434	89	0	0	0	0	
Summe 1300 Feuerwehr					B	2.547	0	2.547	24	2.434	89	0	0	0	0	
					G	0	0	0	0	0	0	0	0	0	0	
					S	2.547	0	2.547	24	2.434	89	0	0	0	0	
Summe 13 Brandschutz					B	2.547	0	2.547	24	2.434	89	0	0	0	0	
					G	0	0	0	0	0	0	0	0	0	0	
					S	2.547	0	2.547	24	2.434	89	0	0	0	0	
Summe Einzelplan 1					B	69.913	8.337	50.167	3.209	14.419	14.024	10.315	8.200	11.409	0	
					G	0	0	0	0	0	0	0	0	0	0	
					S	69.913	8.337	50.167	3.209	14.419	14.024	10.315	8.200	11.409	0	

EINZELMAßNAHMEN IL 1 - EXTERN

Variante 630

Stand 30.09.2014

Investitionen	R F	P S	M A	I V	Art	Mittelbedarf Investitionsliste 1						nachrichtlich				
						Gesamt- kosten	Finanzg. bis 2013	Summe 2014-2018	2014	2015	2016	2017	2018	2019	Rest 2020 ff.	Künftige jährliche Folgek.
						EURO in 1000										
Einzelplan 2																
20 Schulverwaltung																
2000 Schulverwaltung																
2000.7590																
Pauschale f. Fachlehrsäle, Einrichtung (R12 im Jahr 2015)	004	B	V	1	B	16.803	0	14.303	2.929	3.874	2.500	2.500	2.500	2.500	0	
					G	0	0	0	0	0	0	0	0	0	0	
					S	16.803	0	14.303	2.929	3.874	2.500	2.500	2.500	2.500	0	
					Z	0	0	0	0	0	0	0	0	0	0	
					St.A.	16.803	0	14.303	2.929	3.874	2.500	2.500	2.500	2.500	0	0
2000.7510																
Pauschale für Brandschutz- maßnahmen, Kategorie I, (Gefahr für Leben und Gesundheit)	005	B	V	1	B	34.980	0	29.400	680	1.180	4.180	18.780	4.580	5.580	0	
					G	0	0	0	0	0	0	0	0	0	0	
					S	34.980	0	29.400	680	1.180	4.180	18.780	4.580	5.580	0	
					Z	0	0	0	0	0	0	0	0	0	0	
					St.A.	34.980	0	29.400	680	1.180	4.180	18.780	4.580	5.580	0	0
2000.7560																
Pauschale für Maßnahmen zum Ausbau von Ganztagesangeboten (R13)	006	B	V	1	B	25.577	0	25.577	1.091	7.751	4.820	4.700	7.215	0	0	
					G	0	0	0	0	0	0	0	0	0	0	
					S	25.577	0	25.577	1.091	7.751	4.820	4.700	7.215	0	0	
					Z	0	0	0	0	0	0	0	0	0	0	
					St.A.	25.577	0	25.577	1.091	7.751	4.820	4.700	7.215	0	0	0

EINZELMAßNAHMEN IL 1 - EXTERN

Variante 630

Stand 30.09.2014

Investitionen	R F	P S	M A	I V	Art	Mittelbedarf Investitionsliste 1							nachrichtlich			
						Gesamt- kosten	Finanzg. bis 2013	Summe 2014-2018	2014	2015	2016	2017	2018	2019	Rest 2020 ff.	Künftige jährliche Folgek.
						EURO in 1000										
2000.9901																
Pauschale, Errichtung von Außengeräteräumen	007	B	V	1	B	324	0	270	54	54	54	54	54	54	0	
					G	0	0	0	0	0	0	0	0	0	0	
					S	324	0	270	54	54	54	54	54	54	0	
					Z	0	0	0	0	0	0	0	0	0	0	
					St.A.	324	0	270	54	54	54	54	54	54	0	0
2000.9960																
Bewegliches AV, Beschaffung Baureferat, Passive Vernetzung	008	B	O	1	B	10	10	0	0	0	0	0	0	0	0	
					G	0	0	0	0	0	0	0	0	0	0	
					S	10	10	0	0	0	0	0	0	0	0	
					Z	0	0	0	0	0	0	0	0	0	0	
					St.A.	10	10	0	0	0	0	0	0	0	0	0
2000.7520																
Schulverwaltung, Zentralisierung Schulreferat- Anpassungskosten (R12/R13)	009	B	V	1	B	1.379	11	1.368	400	400	400	168	0	0	0	
					G	0	0	0	0	0	0	0	0	0	0	
					S	1.379	11	1.368	400	400	400	168	0	0	0	
					Z	0	0	0	0	0	0	0	0	0	0	
					St.A.	1.379	11	1.368	400	400	400	168	0	0	0	0
2000.7610																
SZ Meindlstr., Elektrowerkstätten, Einrichtung (Abspaltung von 2110.8150)	010	F	-	1	B	411	0	411	0	411	0	0	0	0	0	
					G	0	0	0	0	0	0	0	0	0	0	
					S	411	0	411	0	411	0	0	0	0	0	
					Z	0	0	0	0	0	0	0	0	0	0	
					St.A.	411	0	411	0	411	0	0	0	0	0	0

EINZELMAßNAHMEN IL 1 - EXTERN

Variante 630

Stand 30.09.2014

Investitionen	R F	P S	M A	I V	Art	Mittelbedarf Investitionsliste 1							nachrichtlich			
						Gesamt- kosten	Finanzg. bis 2013	Summe 2014-2018	2014	2015	2016	2017	2018	2019	Rest 2020 ff.	Künftige jährliche Folgek.
						EURO in 1000										
Summe 2000 Schulverwaltung	B					79.484	21	71.329	5.154	13.670	11.954	26.202	14.349	8.134	0	
	G					0	0	0	0	0	0	0	0	0	0	
	S					79.484	21	71.329	5.154	13.670	11.954	26.202	14.349	8.134	0	0
Summe 20 Schulverwaltung	B					79.484	21	71.329	5.154	13.670	11.954	26.202	14.349	8.134	0	
	G					0	0	0	0	0	0	0	0	0	0	
	S					79.484	21	71.329	5.154	13.670	11.954	26.202	14.349	8.134	0	0

EINZELMAßNAHMEN IL 1 - EXTERN

Variante 630

Stand 30.09.2014

Investitionen	R F	P S	M A	I V	Art	Mittelbedarf Investitionsliste 1						nachrichtlich				
						Gesamt- kosten	Finanzg. bis 2013	Summe 2014-2018	2014	2015	2016	2017	2018	2019	Rest 2020 ff.	Künftige jährliche Folgek.
						EURO in 1000										
21 Grund- und Mittelschulen																
2110 Grundschulen																
2110.8150																
Schulkomplex Meindlstr. 8, GS Plinganserstr. 28, (BA 6)	004	F	-	1	B	33.625	4.436	29.189	10.060	9.325	9.804	0	0	0	0	0
					G	0	0	0	0	0	0	0	0	0	0	0
Erweit.u. Umbau, HfK (2KG/4Krip/2H),Einfachsporth. Elektrowerkstätten					S	33.625	4.436	29.189	10.060	9.325	9.804	0	0	0	0	0
					Z	3.020	0	3.020	0	906	1.510	604	0	0	0	0
					St.A.	30.605	4.436	26.169	10.060	8.419	8.294	604-	0	0	0	0
2110.7985																
GS Astrid-Lindgren-Str., (BA 15), Mobile Raumeinheiten, Einrichtung	005	F	-	1	B	335	0	335	335	0	0	0	0	0	0	0
					G	0	0	0	0	0	0	0	0	0	0	0
					S	335	0	335	335	0	0	0	0	0	0	0
					Z	0	0	0	0	0	0	0	0	0	0	0
					St.A.	335	0	335	335	0	0	0	0	0	0	0
2110.8360																
GS Leibengerstr., (BA 15), Neubau, 2-zügig m. Räum en f. ganztäg. Betreuung m. 4-grupp. Tagesheim, Sporthalle u. Freisportanlagen (R13)	006	F	-	1	B	18.800	2.987	15.813	3.000	7.566	5.247	0	0	0	0	0
					G	0	0	0	0	0	0	0	0	0	0	0
					S	18.800	2.987	15.813	3.000	7.566	5.247	0	0	0	0	0
					Z	2.440	0	2.440	0	1.220	735	485	0	0	0	0
					St.A.	16.360	2.987	13.373	3.000	6.346	4.512	485-	0	0	0	1.485

EINZELMAßNAHMEN IL 1 - EXTERN

Variante 630

Stand 30.09.2014

Investitionen	R F	P S	M A	I V	Art	Mittelbedarf Investitionsliste 1							nachrichtlich			
						Gesamt- kosten	Finanzg. bis 2013	Summe 2014-2018	2014	2015	2016	2017	2018	2019	Rest 2020 ff.	Künftige jährliche Folgek.
2110.8045																
GS Haimhauser Str., (BA 12), Generalinstandsetzung und Erweiterung	007	P	V	1	B	31.915	0	24.200	1.000	1.500	5.000	9.000	7.700	7.715	0	
					G	0	0	0	0	0	0	0	0	0	0	
					S	31.915	0	24.200	1.000	1.500	5.000	9.000	7.700	7.715	0	
					Z	1.800	0	1.800	0	0	720	720	360	0	0	
					St.A.	30.115	0	22.400	1.000	1.500	4.280	8.280	7.340	7.715	0	771
2110.8160																
GS Grafinger Str. 71, (BA 14), Erweiterung um 8 Klassen und 8-grupp. Tagesheim	008	F	-	1	B	26.830	16.419	10.411	5.000	1.003	4.408	0	0	0	0	
					G	0	0	0	0	0	0	0	0	0	0	
					S	26.830	16.419	10.411	5.000	1.003	4.408	0	0	0	0	
					Z	4.190	1.344	2.846	1.085	923	838	0	0	0	0	
					St.A.	22.640	15.075	7.565	3.915	80	3.570	0	0	0	0	2.471
2110.8170																
GS Regina-Ullmann-Str.(BA 13), Erweiterung	009	F	-	1	B	20.105	15.395	4.710	700	3.610	400	0	0	0	0	
					G	0	0	0	0	0	0	0	0	0	0	
					S	20.105	15.395	4.710	700	3.610	400	0	0	0	0	
					Z	3.460	2.468	992	209	783	0	0	0	0	0	
					St.A.	16.645	12.927	3.718	491	2.827	400	0	0	0	0	0
2110.7570																
GS Bazeillesstr. 8, (BA 5), Große Instandsetzung/ Große Modernisierung, Neubau 3-grupp. KG und Offiziantendienstwohnung	010	F	-	1	B	20.498	12.278	8.220	4.000	2.146	2.074	0	0	0	0	
					G	0	0	0	0	0	0	0	0	0	0	
					S	20.498	12.278	8.220	4.000	2.146	2.074	0	0	0	0	
					Z	2.990	115	2.875	1.644	633	598	0	0	0	0	
					St.A.	17.508	12.163	5.345	2.356	1.513	1.476	0	0	0	0	0

EINZELMAßNAHMEN IL 1 - EXTERN

Variante 630

Stand 30.09.2014

Investitionen	R F	P S	M A	I V	Art	Mittelbedarf Investitionsliste 1							nachrichtlich			
						Gesamt- kosten	Finanzg. bis 2013	Summe 2014-2018	2014	2015	2016	2017	2018	2019	Rest 2020 ff.	Künftige jährliche Folgek.
						EURO in 1000										
2110.8750																
GS Feldmochinger Str. 251, (BA24), Umbau der Sporthalle	017	F	-	1	B	4.130	444	3.686	650	1.666	1.370	0	0	0	0	
					G	0	0	0	0	0	0	0	0	0	0	
					S	4.130	444	3.686	650	1.666	1.370	0	0	0	0	
					Z	665	0	665	0	333	332	0	0	0	0	
					St.A.	3.465	444	3.021	650	1.333	1.038	0	0	0	0	63
2110.7725																
Realisierungswettbewerb von 4 GS (Freiham III, Freiham II, Funkkaserne, Prinz-Eugen-Kaserne)	018	G	V	1	B	810	500	310	310	0	0	0	0	0	0	
					G	0	0	0	0	0	0	0	0	0	0	
					S	810	500	310	310	0	0	0	0	0	0	
					Z	0	0	0	0	0	0	0	0	0	0	
					St.A.	810	500	310	310	0	0	0	0	0	0	0
2110.7865																
GS Pfanzeltpl./Böglstr., (BA 16) Aufstellen einer Containeranlage	019	F	-	1	B	2.250	51	2.199	1.720	369	110	0	0	0	0	
					G	0	0	0	0	0	0	0	0	0	0	
					S	2.250	51	2.199	1.720	369	110	0	0	0	0	
					Z	0	0	0	0	0	0	0	0	0	0	
					St.A.	2.250	51	2.199	1.720	369	110	0	0	0	0	0
2110.7935																
GS Weißenseestr. 45 (BA 17), Mobile Schulraumeinh. f. 8 GS-Klassen u. Räumen f. ganztäg. Betreuung	020	F	-	1	B	8.090	122	7.968	5.461	200	1.007	1.300	0	0	0	
					G	0	0	0	0	0	0	0	0	0	0	
					S	8.090	122	7.968	5.461	200	1.007	1.300	0	0	0	
					Z	0	0	0	0	0	0	0	0	0	0	
					St.A.	8.090	122	7.968	5.461	200	1.007	1.300	0	0	0	0

EINZELMAßNAHMEN IL 1 - EXTERN

Variante 630

Stand 30.09.2014

Investitionen	R F	P S	M A	I V	Art	Mittelbedarf Investitionsliste 1							nachrichtlich			
						Gesamt- kosten	Finanzg. bis 2013	Summe 2014-2018	2014	2015	2016	2017	2018	2019	Rest 2020 ff.	Künftige jährliche Folgek.
						EURO in 1000										
2110.7955																
GS Josephsburgstr. 41 (BA 14),	021	F	-	1	B	6.640	2	6.638	5.761	100	777	0	0	0	0	
Mobile Schulraumeinheiten f. 8					G	0	0	0	0	0	0	0	0	0	0	
GS-Klassen mit Räumen für					S	6.640	2	6.638	5.761	100	777	0	0	0	0	
Ganztagsbetreuung					Z	0	0	0	0	0	0	0	0	0	0	
					St.A.	6.640	2	6.638	5.761	100	777	0	0	0	0	
2110.8370																
GS Baierbrunner Str., (BA 19),	022	F	-	1	B	25.880	107	25.773	1.000	9.500	9.385	5.888	0	0	0	
Neubau (3-zügig) mit Räumen f.					G	0	0	0	0	0	0	0	0	0	0	
ganzt. Betreuung, HfK					S	25.880	107	25.773	1.000	9.500	9.385	5.888	0	0	0	
(3KRIP/3KG), FZS,Doppelsporth.					Z	2.400	0	2.400	0	0	960	960	480	0	0	
u. Freisportanl.,					St.A.	23.480	107	23.373	1.000	9.500	8.425	4.928	480-	0	0	
S 256 ,SB,															2.601	
2110.7795																
GS Berg-am-Laim-Str. 142, (BA	023	N	V	1	B	400	0	400	0	400	0	0	0	0	0	
14), Josepfhsburgstr Erweit.					G	0	0	0	0	0	0	0	0	0	0	
und ganztägige Betreuung,					S	400	0	400	0	400	0	0	0	0	0	
Planungskosten					Z	0	0	0	0	0	0	0	0	0	0	
					St.A.	400	0	400	0	400	0	0	0	0	0	

EINZELMAßNAHMEN IL 1 - EXTERN

Variante 630

Stand 30.09.2014

Investitionen	R F	P S	M A	I V	Art	Mittelbedarf Investitionsliste 1						nachrichtlich				
						Gesamt- kosten	Finanzg. bis 2013	Summe 2014-2018	2014	2015	2016	2017	2018	2019	Rest 2020 ff.	Künftige jährliche Folgek.
						EURO in 1000										
2110.8280																
GS Nymphenburg Süd,	027	F	-	1	B	17.764	16.864	900	900	0	0	0	0	0	0	
Margarethe-Danzi-Str., (BA 9),					G	0	0	0	0	0	0	0	0	0	0	
Neubau e. 5-züg. GS mit					S	17.764	16.864	900	900	0	0	0	0	0	0	
8-grupp. Tagesheim (R13)					Z	2.755	1.771	984	331	653	0	0	0	0	0	
					St.A.	15.009	15.093	84-	569	653-	0	0	0	0	0	
S 225 ,SB,																
2110.8250																
GS Lehrer-Götz-Weg 21,(BA 15),	028	F	-	1	B	0	0	0	0	0	0	0	0	0	0	
Neubau Sporthalle, Erweiterung					G	0	0	0	0	0	0	0	0	0	0	
GS um 4 Klassenzi. u. 1					S	0	0	0	0	0	0	0	0	0	0	
Hortgruppe (EEK-Hort					Z	840	672	168	0	168	0	0	0	0	0	
4647.1070)					St.A.	840-	672-	168-	0	168-	0	0	0	0	0	
(Restabwickl.-Zuschüsse)																
2110.8210																
GS Lerchenauer Str. 322,	029	F	-	1	B	0	0	0	0	0	0	0	0	0	0	
(BA24), Brandschutz, 2 Hort,					G	0	0	0	0	0	0	0	0	0	0	
Amtsmeisterwohnung,					S	0	0	0	0	0	0	0	0	0	0	
Sportstättensan.					Z	1.110	832	278	53	225	0	0	0	0	0	
(Restabwickl.-Zuschüsse)					St.A.	1.110-	832-	278-	53-	225-	0	0	0	0	0	

EINZELMAßNAHMEN IL 1 - EXTERN

Variante 630

Stand 30.09.2014

Investitionen	R F	P S	M A	I V	Art	Mittelbedarf Investitionsliste 1							nachrichtlich			
						Gesamt- kosten	Finanzg. bis 2013	Summe 2014-2018	2014	2015	2016	2017	2018	2019	Rest 2020 ff.	Künftige jährliche Folgek.
						EURO in 1000										
2110.7545																
GS Gotzmannstr. 19, (BA 22)	030	F	-	1	B	0	0	0	0	0	0	0	0	0	0	0
Brandschutz und Teilsanierung					G	0	0	0	0	0	0	0	0	0	0	0
(Restabwickl.-Zuschüsse)					S	0	0	0	0	0	0	0	0	0	0	0
					Z	120	70	50	0	50	0	0	0	0	0	0
					St.A.	120-	70-	50-	0	50-	0	0	0	0	0	0
2110.7700																
GS Grandlstr. 5, Mobiler	032	G	V	-	B	0	0	0	0	0	0	0	0	0	0	0
Schulbau, Mietcontainer					G	0	0	0	0	0	0	0	0	0	0	0
(Restabwickl. Zuschüsse)					S	0	0	0	0	0	0	0	0	0	0	0
					Z	155	40	115	55	60	0	0	0	0	0	0
					St.A.	155-	40-	115-	55-	60-	0	0	0	0	0	0
2110.8400																
GS Am Hedernfeld 42 - 44,	033	F	-	1	B	0	0	0	0	0	0	0	0	0	0	0
Brandschutz, 1. BA					G	0	0	0	0	0	0	0	0	0	0	0
(Restabwicklung - Zuschüsse)					S	0	0	0	0	0	0	0	0	0	0	0
					Z	160	150	10	10	0	0	0	0	0	0	0
					St.A.	160-	150-	10-	10-	0	0	0	0	0	0	0
2110.8800																
GS Burmesterstr. 23, (BA 12),	033	F	-	1	B	0	0	0	0	0	0	0	0	0	0	0
Umbau für Ganztagesklassen					G	0	0	0	0	0	0	0	0	0	0	0
(Restabwicklung Zuschüsse)					S	0	0	0	0	0	0	0	0	0	0	0
					Z	270	100	170	170	0	0	0	0	0	0	0
					St.A.	270-	100-	170-	170-	0	0	0	0	0	0	0

EINZELMAßNAHMEN IL 1 - EXTERN

Variante 630

Stand 30.09.2014

Investitionen	R F	P S	M A	I V	Art	Mittelbedarf Investitionsliste 1						nachrichtlich				
						Gesamt- kosten	Finanzg. bis 2013	Summe 2014-2018	2014	2015	2016	2017	2018	2019	Rest 2020 ff.	Künftige jährliche Folgek.
2110.7625																
GS Hochstr., (BA 5), Neubau	616	V	V	2	B	1.000	0	1.000	0	500	500	0	0	0	0	
(12 Klassen und 6					G	0	0	0	0	0	0	0	0	0	0	
Tagesheimgruppen),					S	1.000	0	1.000	0	500	500	0	0	0	0	
Planungskosten					Z	0	0	0	0	0	0	0	0	0	0	
SB,					St.A.	1.000	0	1.000	0	500	500	0	0	0	0	2.179
2110.7835																
GS Freiham III, (Nord),	621	V	V	2	B	2.300	0	2.300	1.300	1.000	0	0	0	0	0	
Aubinger Allee (BA 22), Neubau					G	0	0	0	0	0	0	0	0	0	0	
mit ganztäg. Betreuung, 2-fach					S	2.300	0	2.300	1.300	1.000	0	0	0	0	0	
Sporthalle, Planungskosten					Z	0	0	0	0	0	0	0	0	0	0	
S 262 ,SF,					St.A.	2.300	0	2.300	1.300	1.000	0	0	0	0	0	2.641
2110.8560																
GS Haimhauser Str. 23, (BA12),	902	N	S	3	B	373	0	373	0	373	0	0	0	0	0	
Sanierung des zur GS					G	0	0	0	0	0	0	0	0	0	0	
gehörenden Sportplatzes					S	373	0	373	0	373	0	0	0	0	0	
Occamstr. 18					Z	0	0	0	0	0	0	0	0	0	0	
					St.A.	373	0	373	0	373	0	0	0	0	0	0

EINZELMAßNAHMEN IL 1 - EXTERN

Variante 630

Stand 30.09.2014

Investitionen	R F	P S	M A	I V	Art	Mittelbedarf Investitionsliste 1							nachrichtlich			
						Gesamt- kosten	Finanzg. bis 2013	Summe 2014-2018	2014	2015	2016	2017	2018	2019	Rest 2020 ff.	Künftige jährliche Folgek.
						EURO in 1000										
2110.7845 GS Turner Str., (BA 15), Mensa-Erweiterungsbau	908	P	V	-	B	3.795	45	3.750	0	960	2.790	0	0	0	0	
					G	0	0	0	0	0	0	0	0	0	0	
					S	3.795	45	3.750	0	960	2.790	0	0	0	0	
					Z	365	0	365	0	0	146	146	73	0	0	
					St.A.	3.430	45	3.385	0	960	2.644	146-	73-	0	0	102
2110.8035 GS Tumblinger Str., (BA 2), Mobile Schulraumeinh. für 4 Klassenzimmer, Pl.K.	909	V	V	-	B	100	0	100	0	80	20	0	0	0	0	
					G	0	0	0	0	0	0	0	0	0	0	
					S	100	0	100	0	80	20	0	0	0	0	
					Z	0	0	0	0	0	0	0	0	0	0	
					St.A.	100	0	100	0	80	20	0	0	0	0	0
Summe 2110 Grundschulen					B	343.524	89.342	246.467	57.447	70.505	77.581	31.564	9.370	7.715	0	
					G	0	0	0	0	0	0	0	0	0	0	
					S	343.524	89.342	246.467	57.447	70.505	77.581	31.564	9.370	7.715	0	27.524

EINZELMAßNAHMEN IL 1 - EXTERN

Variante 630

Stand 30.09.2014

Investitionen	R F	P S	M A	I V	Art	Mittelbedarf Investitionsliste 1						nachrichtlich				
						Gesamt- kosten	Finanzg. bis 2013	Summe 2014-2018	2014	2015	2016	2017	2018	2019	Rest 2020 ff.	Künftige jährliche Folgek.
2130 Mittelschulen																
2130.1600																
Sanierung von Fachlehrsälen, Einrichtung	004	B	S	1	B	300	0	250	50	50	50	50	50	50	0	
					G	0	0	0	0	0	0	0	0	0	0	
					S	300	0	250	50	50	50	50	50	50	0	
					Z	0	0	0	0	0	0	0	0	0	0	
					St.A.	300	0	250	50	50	50	50	50	50	0	0
2130.8620																
GS/MS Feldbergstr., (BA 15), Brandschutz- und Akustikmaßnahmen, WC-Sanierung	006	F	-	1	B	5.600	165	5.435	500	2.500	2.000	435	0	0	0	
					G	0	0	0	0	0	0	0	0	0	0	
					S	5.600	165	5.435	500	2.500	2.000	435	0	0	0	
					Z	1.270	0	1.270	0	0	1.000	270	0	0	0	
					St.A.	4.330	165	4.165	500	2.500	1.000	165	0	0	0	0
2130.8240																
MS Elisabeth-Kohn-Str. 4 Umnutzung; (BA 4), Erweiterung (ehem. HS Ackermannbogen)	007	F	-	1	B	19.031	17.531	1.500	100	1.400	0	0	0	0	0	
					G	0	0	0	0	0	0	0	0	0	0	
					S	19.031	17.531	1.500	100	1.400	0	0	0	0	0	
					Z	3.400	2.720	680	680	0	0	0	0	0	0	
					St.A.	15.631	14.811	820	580-	1.400	0	0	0	0	0	0

EINZELMAßNAHMEN IL 1 - EXTERN

Variante 630

Stand 30.09.2014

Investitionen	R F	P S	M A	I V	Art	Mittelbedarf Investitionsliste 1						nachrichtlich				
						Gesamt- kosten	Finanzg. bis 2013	Summe 2014-2018	2014	2015	2016	2017	2018	2019	Rest 2020 ff.	Künftige jährliche Folgek.
						EURO in 1000										
2130.8200																
MS Echardinger Grünstreifen u. Sonderpäd. Förderzentrum Innsbrucker Ring (BA 14), Erweiterung (Abspalt. f. Einr. zu 2700.8300)	008	F	-	1	B	28.574	11.645	16.929	9.468	2.000	5.461	0	0	0	0	0
					G	0	0	0	0	0	0	0	0	0	0	0
					S	28.574	11.645	16.929	9.468	2.000	5.461	0	0	0	0	0
					Z	4.365	1.070	3.295	605	1.817	873	0	0	0	0	0
					St.A.	24.209	10.575	13.634	8.863	183	4.588	0	0	0	0	0
2130.8210																
GS/MS Führichstr. 53, (BA 16), Erweit. (Soziale Stadt) einschl. mobile Raumeinheiten für KG-Pav. Kirchseeoner Str. 5	009	F	-	1	B	23.873	1.930	21.943	5.030	8.073	8.840	0	0	0	0	0
					G	0	0	0	0	0	0	0	0	0	0	0
					S	23.873	1.930	21.943	5.030	8.073	8.840	0	0	0	0	0
					Z	3.185	0	3.185	0	1.000	1.000	1.185	0	0	0	0
					St.A.	20.688	1.930	18.758	5.030	7.073	7.840	1.185-	0	0	0	0
2130.8420																
MS Guardinistr. 60 (BA 20), gebundene Ganztagesklassen (Abspalt. v. Pauschale)	010	F	-	1	B	1.060	795	265	265	0	0	0	0	0	0	0
					G	0	0	0	0	0	0	0	0	0	0	0
					S	1.060	795	265	265	0	0	0	0	0	0	0
					Z	116	0	116	0	58	58	0	0	0	0	0
					St.A.	944	795	149	265	58-	58-	0	0	0	0	0

EINZELMAßNAHMEN IL 1 - EXTERN

Variante 630

Stand 30.09.2014

Investitionen	R F	P S	M A	I V	Art	Mittelbedarf Investitionsliste 1						nachrichtlich				
						Gesamt- kosten	Finanzg. bis 2013	Summe 2014-2018	2014	2015	2016	2017	2018	2019	Rest 2020 ff.	Künftige jährliche Folgek.
						EURO in 1000										
2130.8170																
GS/MS Alfonsstr. 8, (BA 9),	011	F	-	1	B	0	0	0	0	0	0	0	0	0	0	
Umbau und Brandschutz					G	0	0	0	0	0	0	0	0	0	0	
(Restabwickl. Zuschüsse)					S	0	0	0	0	0	0	0	0	0	0	
					Z	2.405	1.923	482	0	482	0	0	0	0	0	
					St.A.	2.405-	1.923-	482-	0	482-	0	0	0	0	0	
2130.7950																
GS/MS Alfonsstr. 8, (BA 9),	012	F	-	-	B	0	0	0	0	0	0	0	0	0	0	
Umbau Wandelhalle und					G	0	0	0	0	0	0	0	0	0	0	
Pausenhalle mit Kopfbau					S	0	0	0	0	0	0	0	0	0	0	
Schulsozialarbeit					Z	285	230	55	55	0	0	0	0	0	0	
(Restabw.-Zuschüsse)					St.A.	285-	230-	55-	55-	0	0	0	0	0	0	
2130.8280																
MS Perlacher Str., (BA 17),	013	F	-	-	B	0	0	0	0	0	0	0	0	0	0	
Anbau an Pausenhalle für					G	0	0	0	0	0	0	0	0	0	0	
Ganztagesklassen					S	0	0	0	0	0	0	0	0	0	0	
(Restabwicklung - Zuschüsse)					Z	102	40	62	62	0	0	0	0	0	0	
					St.A.	102-	40-	62-	62-	0	0	0	0	0	0	

EINZELMAßNAHMEN IL 1 - EXTERN

Variante 630

Stand 30.09.2014

Investitionen	R F	P S	M A	I V	Art	Mittelbedarf Investitionsliste 1							nachrichtlich			
						Gesamt- kosten	Finanzg. bis 2013	Summe 2014-2018	2014	2015	2016	2017	2018	2019	Rest 2020 ff.	Künftige jährliche Folgek.
2130.8100																
GS/HS Peslmüllerstr. 8 (21), Brandschutzmaßnahmen (1.Fluchtweg) (Restabwicklung - Zuschüsse)	014	F	-	1	B	0	0	0	0	0	0	0	0	0	0	
					G	0	0	0	0	0	0	0	0	0	0	
					S	0	0	0	0	0	0	0	0	0	0	
					Z	336	305	31	31	0	0	0	0	0	0	
					St.A.	336-	305-	31-	31-	0	0	0	0	0	0	0
2130.8530																
MS Bernaystr. 35 gebundene Ganztagesklassen (Restabwicklung - Zuschüsse)	015	F	-	-	B	0	0	0	0	0	0	0	0	0	0	
					G	0	0	0	0	0	0	0	0	0	0	
					S	0	0	0	0	0	0	0	0	0	0	
					Z	287	110	177	177	0	0	0	0	0	0	
					St.A.	287-	110-	177-	177-	0	0	0	0	0	0	0
Summe 2130 Mittelschulen					B	78.438	32.066	46.322	15.413	14.023	16.351	485	50	50	0	
					G	0	0	0	0	0	0	0	0	0	0	
					S	78.438	32.066	46.322	15.413	14.023	16.351	485	50	50	0	0
Summe 21 Grund- und Mittelschulen					B	421.962	121.408	292.789	72.860	84.528	93.932	32.049	9.420	7.765	0	
					G	0	0	0	0	0	0	0	0	0	0	
					S	421.962	121.408	292.789	72.860	84.528	93.932	32.049	9.420	7.765	0	27.524

EINZELMAßNAHMEN IL 1 - EXTERN

Variante 630

Stand 30.09.2014

Investitionen	R F	P S	M A	I V	Art	Mittelbedarf Investitionsliste 1							nachrichtlich			
						Gesamt- kosten	Finanzg. bis 2013	Summe 2014-2018	2014	2015	2016	2017	2018	2019	Rest 2020 ff.	Künftige jährliche Folgek.
						EURO in 1000										
2200.7790																
Wilhelm-Röntgen-RS und Kita	006	F	-	1	B	17.428	15.469	1.959	600	200	1.159	0	0	0	0	
Klabundstr. 8; (BA 16), Umbau					G	0	0	0	0	0	0	0	0	0	0	
und Generalinstandsetzung					S	17.428	15.469	1.959	600	200	1.159	0	0	0	0	
					Z	3.170	2.173	997	251	746	0	0	0	0	0	
					St.A.	14.258	13.296	962	349	546-	1.159	0	0	0	0	0
2200.7780																
SZ Obermenzing an der	007	P	V	1	B	71.400	1.970	69.430	10.000	14.600	14.100	12.300	18.430	0	0	
Grandlstr. 5, (BA 21), teilw.					G	0	0	0	0	0	0	0	0	0	0	
Abbruch, Neubau und					S	71.400	1.970	69.430	10.000	14.600	14.100	12.300	18.430	0	0	
Generalinstandsetzung d.					Z	6.800	0	5.500	0	0	1.500	2.000	2.000	1.300	0	
verbl. Altbaus, Mobile					St.A.	64.600	1.970	63.930	10.000	14.600	12.600	10.300	16.430	1.300-	0	0
Schulraumeinheit																
2200.7860																
Wilhelm-Busch-RS, Krehlebogen	901	F	-	-	B	1.800	79	1.721	1.041	500	180	0	0	0	0	
16 (BA 16), Umverlegung der					G	0	0	0	0	0	0	0	0	0	0	
Schullehrküche und Einbau e.					S	1.800	79	1.721	1.041	500	180	0	0	0	0	
Versorgungsküche f.					Z	500	0	500	0	250	250	0	0	0	0	
GTM-Maßnahme (Abspalt.Pausch)					St.A.	1.300	79	1.221	1.041	250	70-	0	0	0	0	0

EINZELMAßNAHMEN IL 1 - EXTERN

Variante 630

Stand 30.09.2014

Investitionen	R F	P S	M A	I V	Art	Mittelbedarf Investitionsliste 1							nachrichtlich			
						Gesamt- kosten	Finanzg. bis 2013	Summe 2014-2018	2014	2015	2016	2017	2018	2019	Rest 2020 ff.	Künftige jährliche Folgek.
						EURO in 1000										
Summe																
2200 Städtische Realschulen					B	190.208	22.370	167.788	21.871	36.450	39.189	36.305	33.973	50	0	
					G	0	0	0	0	0	0	0	0	0	0	
					S	190.208	22.370	167.788	21.871	36.450	39.189	36.305	33.973	50	0	120

EINZELMAßNAHMEN IL 1 - EXTERN

Variante 630

Stand 30.09.2014

Investitionen	R F	P S	M A	I V	Art	Mittelbedarf Investitionsliste 1						nachrichtlich				
						Gesamt- kosten	Finanzg. bis 2013	Summe 2014-2018	2014	2015	2016	2017	2018	2019	Rest 2020 ff.	Künftige jährliche Folgek.
2220 Staatliche Realschulen																
2220.7560																
Schulzentrum Engadiner Str. 1, (BA 19), Großinstandsetzung des Schulgebäudes, Planungskosten	002	N	V	1	B	2.105	6	2.099	499	1.600	0	0	0	0	0	0
					G	0	0	0	0	0	0	0	0	0	0	0
					S	2.105	6	2.099	499	1.600	0	0	0	0	0	0
					Z	0	0	0	0	0	0	0	0	0	0	0
					St.A.	2.105	6	2.099	499	1.600	0	0	0	0	0	0
2220.7600																
RS Schwanthaler Str. 87 u. 89 (BA 2), Brandschutzmaßnahmen und Sanierung der Schulanlage, Planungskosten	003	N	V	1	B	400	207	193	193	0	0	0	0	0	0	0
					G	0	0	0	0	0	0	0	0	0	0	0
					S	400	207	193	193	0	0	0	0	0	0	0
					Z	0	0	0	0	0	0	0	0	0	0	0
					St.A.	400	207	193	193	0	0	0	0	0	0	0
2220.7590																
SZ Engadiner Str. 1/Graubündener Str. 50 (BA 19), Generalinstandsetz. Sporthallen-u. Schwimmbaustrakt Planungskosten	004	N	V	1	B	800	353	447	447	0	0	0	0	0	0	0
					G	0	0	0	0	0	0	0	0	0	0	0
					S	800	353	447	447	0	0	0	0	0	0	0
					Z	0	0	0	0	0	0	0	0	0	0	0
					St.A.	800	353	447	447	0	0	0	0	0	0	0

EINZELMAßNAHMEN IL 1 - EXTERN

Variante 630

Stand 30.09.2014

Investitionen	R F	P S	M A	I V	Art	Mittelbedarf Investitionsliste 1							nachrichtlich			
						Gesamt- kosten	Finanzg. bis 2013	Summe 2014-2018	2014	2015	2016	2017	2018	2019	Rest 2020 ff.	Künftige jährliche Folgek.
						EURO in 1000										
2220.7640																
Staatl. RS Heidemannstr. 12, (BA 12), Neubau mit Tagesheim, Sportanlage, Freisportanlage	005	V	V	1	B	28.785	0	28.785	0	8.600	8.100	12.085	0	0	0	
					G	0	0	0	0	0	0	0	0	0	0	
					S	28.785	0	28.785	0	8.600	8.100	12.085	0	0	0	
					Z	2.800	0	2.800	0	0	1.100	1.100	600	0	0	
S 200 ,					St.A.	25.985	0	25.985	0	8.600	7.000	10.985	600-	0	0	0
2220.7610																
Staatl. RS Franz-Mader-Str., (BA 10) Neubau, 3-zügig mit Dreifachsporthalle, Planungskosten	006	N	V	1	B	1.000	0	1.000	0	500	500	0	0	0	0	
					G	0	0	0	0	0	0	0	0	0	0	
					S	1.000	0	1.000	0	500	500	0	0	0	0	
					Z	0	0	0	0	0	0	0	0	0	0	
					St.A.	1.000	0	1.000	0	500	500	0	0	0	0	0
2220.7630																
RS Freiham, (BA 22), 1. BA, Neubau, Planungskosten	601	V	V	2	B	1.000	0	1.000	0	500	500	0	0	0	0	
					G	0	0	0	0	0	0	0	0	0	0	
					S	1.000	0	1.000	0	500	500	0	0	0	0	
S 262 ,SF,					Z	0	0	0	0	0	0	0	0	0	0	
					St.A.	1.000	0	1.000	0	500	500	0	0	0	0	0
Summe 2220 Staatliche Realschulen					B	34.090	566	33.524	1.139	11.200	9.100	12.085	0	0	0	
					G	0	0	0	0	0	0	0	0	0	0	
					S	34.090	566	33.524	1.139	11.200	9.100	12.085	0	0	0	0

EINZELMAßNAHMEN IL 1 - EXTERN

Variante 630

Stand 30.09.2014

Investitionen	R F	P S	M A	I V	Art	Mittelbedarf Investitionsliste 1							nachrichtlich			
						Gesamt- kosten	Finanzg. bis 2013	Summe 2014-2018	2014	2015	2016	2017	2018	2019	Rest 2020 ff.	Künftige jährliche Folgek.
						EURO in 1000										
Summe																
22 Realschulen					B	224.298	22.936	201.312	23.010	47.650	48.289	48.390	33.973	50	0	
					G	0	0	0	0	0	0	0	0	0	0	
					S	224.298	22.936	201.312	23.010	47.650	48.289	48.390	33.973	50	0	120

EINZELMAßNAHMEN IL 1 - EXTERN

Variante 630

Stand 30.09.2014

Investitionen	R F	P S	M A	I V	Art	Mittelbedarf Investitionsliste 1							nachrichtlich			
						Gesamt- kosten	Finanzg. bis 2013	Summe 2014-2018	2014	2015	2016	2017	2018	2019	Rest 2020 ff.	Künftige jährliche Folgek.
23 Gymnasien																
2300 Städtische Gymnasien																
2300.1600																
Sanierung von Fachlehrsälen, Einrichtung	005	B	S	1	B	300	0	250	50	50	50	50	50	50	0	
					G	0	0	0	0	0	0	0	0	0	0	
					S	300	0	250	50	50	50	50	50	50	0	
					Z	0	0	0	0	0	0	0	0	0	0	
					St.A.	300	0	250	50	50	50	50	50	50	0	
2300.7610																
Schulzentrum	006	F	-	1	B	4.286	3.480	806	0	806	0	0	0	0	0	
Pfarrer-Grimm-Str., (BA 23), Erweiterung um 10 Klassen					G	0	0	0	0	0	0	0	0	0	0	
					S	4.286	3.480	806	0	806	0	0	0	0	0	
					Z	660	313	347	155	192	0	0	0	0	0	
					St.A.	3.626	3.167	459	155-	614	0	0	0	0	0	
2300.8120																
Theodolindengymn., Am Staudengarten 2 (BA 18), Neubau einer Dreifachsporthalle	007	F	-	1	B	12.370	1.309	11.061	5.295	3.000	1.766	1.000	0	0	0	
					G	0	0	0	0	0	0	0	0	0	0	
					S	12.370	1.309	11.061	5.295	3.000	1.766	1.000	0	0	0	
					Z	1.250	0	1.250	0	625	625	0	0	0	0	
					St.A.	11.120	1.309	9.811	5.295	2.375	1.141	1.000	0	0	0	

EINZELMAßNAHMEN IL 1 - EXTERN

Variante 630

Stand 30.09.2014

Investitionen	R F	P S	M A	I V	Art	Mittelbedarf Investitionsliste 1							nachrichtlich			
						Gesamt- kosten	Finanzg. bis 2013	Summe 2014-2018	2014	2015	2016	2017	2018	2019	Rest 2020 ff.	Künftige jährliche Folgek.
2300.8060																
Schulzentrum a. d. Quiddestr. 4 (Perlach-Nord), (BA 16), Generalinstandsetzung von 5 Sporthalleneinheiten	008	F	-	1	B	13.735	778	12.957	1.800	6.000	4.265	892	0	0	0	
					G	0	0	0	0	0	0	0	0	0	0	
					S	13.735	778	12.957	1.800	6.000	4.265	892	0	0	0	
					Z	2.450	0	2.450	0	0	980	980	490	0	0	
					St.A.	11.285	778	10.507	1.800	6.000	3.285	88-	490-	0	0	137
2300.8140																
Adolf-Weber-Gymn., Kapschstr. 4 (BA 9) Neubau, 3-fach und 1-fach Sporthalle einschl. Dienstwohnung	009	G	V	1	B	14.165	167	13.998	870	3.875	5.822	2.531	900	0	0	
					G	0	0	0	0	0	0	0	0	0	0	
					S	14.165	167	13.998	870	3.875	5.822	2.531	900	0	0	
					Z	1.300	0	1.300	0	0	500	500	300	0	0	
					St.A.	12.865	167	12.698	870	3.875	5.322	2.031	600	0	0	178
2300.7770																
Schulzentrum Pfarrer-Grimm-Str., (BA 23), Brandschutz (Restabwickl.-Zuschüsse)	010	G	V	1	B	0	0	0	0	0	0	0	0	0	0	
					G	0	0	0	0	0	0	0	0	0	0	
					S	0	0	0	0	0	0	0	0	0	0	
					Z	175	0	175	0	175	0	0	0	0	0	
					St.A.	175-	0	175-	0	175-	0	0	0	0	0	0

EINZELMAßNAHMEN IL 1 - EXTERN

Variante 630

Stand 30.09.2014

Investitionen	R F	P S	M A	I V	Art	Mittelbedarf Investitionsliste 1						nachrichtlich				
						Gesamt- kosten	Finanzg. bis 2013	Summe 2014-2018	2014	2015	2016	2017	2018	2019	Rest 2020 ff.	Künftige jährliche Folgek.
						EURO in 1000										
2300.8170 SZ Quiddestr. (BA 16), Erweiterung, Pl.K.	011	V	V	-	B	200	0	200	0	50	150	0	0	0	0	
					G	0	0	0	0	0	0	0	0	0	0	
					S	200	0	200	0	50	150	0	0	0	0	
					Z	0	0	0	0	0	0	0	0	0	0	
					St.A.	200	0	200	0	50	150	0	0	0	0	0
2300.8160 Schulzentrum Gerastraße, Einrichtungskosten für städt. Gymnasium (BA 10) (Abspalt. v. 2200.7750)	015	F	-	-	B	120	0	120	120	0	0	0	0	0	0	
					G	0	0	0	0	0	0	0	0	0	0	
					S	120	0	120	120	0	0	0	0	0	0	
					Z	0	0	0	0	0	0	0	0	0	0	
					St.A.	120	0	120	120	0	0	0	0	0	0	0
2300.7750 Schulzentrum Perlach Nord, Quiddestr. 4, (BA 16), Werner-von-Siemens-Gymn. Brandschutz/ Instandsetz. (Schlusszahlung; Restabw.-Zuschüsse)	016	F	-	1	B	0	0	0	0	0	0	0	0	0	0	
					G	0	0	0	0	0	0	0	0	0	0	
					S	0	0	0	0	0	0	0	0	0	0	
					Z	10.100	8.080	2.020	2.020	0	0	0	0	0	0	
					St.A.	10.100-	8.080-	2.020-	2.020-	0	0	0	0	0	0	0

EINZELMAßNAHMEN IL 1 - EXTERN

Variante 630

Stand 30.09.2014

Investitionen	R F	P S	M A	I V	Art	Mittelbedarf Investitionsliste 1						nachrichtlich				
						Gesamt- kosten	Finanzg. bis 2013	Summe 2014-2018	2014	2015	2016	2017	2018	2019	Rest 2020 ff.	Künftige jährliche Folgek.
						EURO in 1000										
Summe																
2300 Städtische Gymnasien					B	45.176	5.734	39.392	8.135	13.781	12.053	4.473	950	50	0	
					G	0	0	0	0	0	0	0	0	0	0	
					S	45.176	5.734	39.392	8.135	13.781	12.053	4.473	950	50	0	315

EINZELMAßNAHMEN IL 1 - EXTERN

Variante 630

Stand 30.09.2014

Investitionen	R F	P S	M A	I V	Art	Mittelbedarf Investitionsliste 1						nachrichtlich				
						Gesamt- kosten	Finanzg. bis 2013	Summe 2014-2018	2014	2015	2016	2017	2018	2019	Rest 2020 ff.	Künftige jährliche Folgek.
						EURO in 1000										
2320 Staatliche Gymnasien																
2320.7560																
Rupprecht-Gymn., Albrechtstr. 4, (BA 9), Brandschutzmaßnahme	005	N	V	1	B	1.305	181	1.124	0	1.124	0	0	0	0	0	
					G	0	0	0	0	0	0	0	0	0	0	
					S	1.305	181	1.124	0	1.124	0	0	0	0	0	
					Z	130	0	130	0	130	0	0	0	0	0	
					St.A.	1.175	181	994	0	994	0	0	0	0	0	
2320.7590																
Pestalozzi-Gymn., Eduard-Schmid-Str. 11, (BA 5), Dachgeschossausbau, Lift, Pl.k.	006	N	V	1	B	600	98	502	0	502	0	0	0	0	0	
					G	0	0	0	0	0	0	0	0	0	0	
					S	600	98	502	0	502	0	0	0	0	0	
					Z	0	0	0	0	0	0	0	0	0	0	
					St.A.	600	98	502	0	502	0	0	0	0	0	
2320.8060																
Michaeli-Gymn., Hachinger- Bach-Str. 25, (BA 14), Erweiterung S 152 ,	007	F	-	1	B	12.532	10.144	2.388	340	0	2.048	0	0	0	0	
					G	0	0	0	0	0	0	0	0	0	0	
					S	12.532	10.144	2.388	340	0	2.048	0	0	0	0	
					Z	1.750	995	755	285	120	350	0	0	0	0	
					St.A.	10.782	9.149	1.633	55	120-	1.698	0	0	0	0	

EINZELMAßNAHMEN IL 1 - EXTERN

Variante 630

Stand 30.09.2014

Investitionen	R F	P S	M A	I V	Art	Mittelbedarf Investitionsliste 1							nachrichtlich			
						Gesamt- kosten	Finanzg. bis 2013	Summe 2014-2018	2014	2015	2016	2017	2018	2019	Rest 2020 ff.	Künftige jährliche Folgek.
2320.8100																
Gymnasium Freiham, Neubau, (BA22), Planungskosten	011	V	V	1	B	2.075	0	2.075	0	1.000	1.075	0	0	0	0	0
					G	0	0	0	0	0	0	0	0	0	0	0
					S	2.075	0	2.075	0	1.000	1.075	0	0	0	0	0
S 262 ,SF,					Z	0	0	0	0	0	0	0	0	0	0	0
					St.A.	2.075	0	2.075	0	1.000	1.075	0	0	0	0	0
2320.8150																
Max-Planck-Gymn., Weinbergerstr. 29, (BA 21), Erweiterung um 8 Klassenzimmer, Planungskosten	012	N	V	1	B	300	4	296	0	296	0	0	0	0	0	0
					G	0	0	0	0	0	0	0	0	0	0	0
					S	300	4	296	0	296	0	0	0	0	0	0
					Z	0	0	0	0	0	0	0	0	0	0	0
					St.A.	300	4	296	0	296	0	0	0	0	0	337
2320.8050																
Wittelsbachergymn., Marsplatz 1, (BA 3), Brandschutz	013	N	V	1	B	4.500	484	4.016	0	1.500	1.000	1.516	0	0	0	0
					G	0	0	0	0	0	0	0	0	0	0	0
					S	4.500	484	4.016	0	1.500	1.000	1.516	0	0	0	0
					Z	487	70	417	17	0	200	200	0	0	0	0
					St.A.	4.013	414	3.599	17-	1.500	800	1.316	0	0	0	0
2320.8250																
Wilhelm-Hausenstein-Gymn., Elektrastr. 61, (BA 13) Generalinstandsetzung, Planungskosten	014	V	-	1	B	900	100	800	0	800	0	0	0	0	0	0
					G	0	0	0	0	0	0	0	0	0	0	0
					S	900	100	800	0	800	0	0	0	0	0	0
					Z	0	0	0	0	0	0	0	0	0	0	0
					St.A.	900	100	800	0	800	0	0	0	0	0	0

EINZELMAßNAHMEN IL 1 - EXTERN

Variante 630

Stand 30.09.2014

Investitionen	R F	P S	M A	I V	Art	Mittelbedarf Investitionsliste 1							nachrichtlich			
						Gesamt- kosten	Finanzg. bis 2013	Summe 2014-2018	2014	2015	2016	2017	2018	2019	Rest 2020 ff.	Künftige jährliche Folgek.
						EURO in 1000										
2320.8220																
Rupprecht-Gymn. Albrechtstr. 7, (BA 9), Erweiter. u. Generalinstandsetzung, Planungskosten	015	N	V	1	B	2.000	487	1.513	0	1.513	0	0	0	0	0	
					G	0	0	0	0	0	0	0	0	0	0	
					S	2.000	487	1.513	0	1.513	0	0	0	0	0	
					Z	0	0	0	0	0	0	0	0	0	0	
					St.A.	2.000	487	1.513	0	1.513	0	0	0	0	0	
2320.8240																
Michaeli-Gymn., Hachinger-Bach-Str. 25, (BA14), Sanierung Fachlehrsäle, Brandschutz	016	F	-	1	B	6.000	1.147	4.853	2.396	1.305	1.152	0	0	0	0	
					G	0	0	0	0	0	0	0	0	0	0	
					S	6.000	1.147	4.853	2.396	1.305	1.152	0	0	0	0	
					Z	885	0	885	0	708	177	0	0	0	0	
					St.A.	5.115	1.147	3.968	2.396	597	975	0	0	0	0	
2320.8330																
Wilhelmsgymn., Thierschstr. 46 (BA 1), Generalinstandsetzung und Erweiterung	017	P	V	1	B	46.240	1.575	44.665	1.500	10.680	12.500	12.000	7.985	0	0	
					G	0	0	0	0	0	0	0	0	0	0	
					S	46.240	1.575	44.665	1.500	10.680	12.500	12.000	7.985	0	0	
					Z	4.400	0	3.500	0	0	1.200	1.000	1.300	900	0	
					St.A.	41.840	1.575	41.165	1.500	10.680	11.300	11.000	6.685	900-	0	

EINZELMAßNAHMEN IL 1 - EXTERN

Variante 630

Stand 30.09.2014

Investitionen	R F	P S	M A	I V	Art	Mittelbedarf Investitionsliste 1						nachrichtlich				
						Gesamt- kosten	Finanzg. bis 2013	Summe 2014-2018	2014	2015	2016	2017	2018	2019	Rest 2020 ff.	Künftige jährliche Folgek.
						EURO in 1000										
2320.8230																
Karlslymn. Am Stadtpark 21, (BA 21), Erweiterung - Planungskosten	018	V	V	1	B	400	307	93	0	93	0	0	0	0	0	
					G	0	0	0	0	0	0	0	0	0	0	
					S	400	307	93	0	93	0	0	0	0	0	
					Z	0	0	0	0	0	0	0	0	0	0	
					St.A.	400	307	93	0	93	0	0	0	0	0	
2320.8310																
Oskar-von-Miller-Gymn., Siegfriedstr. 22, (BA 12), Brandschutz u. Dachgeschossausbau, Planungskosten	019	N	V	1	B	800	314	486	0	486	0	0	0	0	0	
					G	0	0	0	0	0	0	0	0	0	0	
					S	800	314	486	0	486	0	0	0	0	0	
					Z	0	0	0	0	0	0	0	0	0	0	
					St.A.	800	314	486	0	486	0	0	0	0	0	
2320.7540																
Gisela-Gymn., Arcisstr. 65, (BA 4), Generalinstandsetzung und Erweiterung (mit G8-Erweit.) (Restabwickl. Zuschüsse)	020	F	-	1	B	0	0	0	0	0	0	0	0	0	0	
					G	0	0	0	0	0	0	0	0	0	0	
					S	0	0	0	0	0	0	0	0	0	0	
					Z	3.535	2.830	705	705	0	0	0	0	0	0	
					St.A.	3.535-	2.830-	705-	705-	0	0	0	0	0	0	

EINZELMAßNAHMEN IL 1 - EXTERN

Variante 630

Stand 30.09.2014

Investitionen	R F	P S	M A	I V	Art	Mittelbedarf Investitionsliste 1							nachrichtlich				
						Gesamt- kosten	Finanzg. bis 2013	Summe 2014-2018	2014	2015	2016	2017	2018	2019	Rest 2020 ff.	Künftige jährliche Folgek.	
																	EURO in 1000
2320.7640 Asam-Gymn., Schlierseestr. 20, (BA 17), Brandschutzmaßnahmen (Restabwicklung - Zuschüsse)	021	F	-	1	B	0	0	0	0	0	0	0	0	0	0	0	
					G	0	0	0	0	0	0	0	0	0	0	0	
					S	0	0	0	0	0	0	0	0	0	0	0	
					Z	760	610	150	150	0	0	0	0	0	0	0	
					St.A.	760-	610-	150-	150-	0	0	0	0	0	0	0	0
2320.8020 Maria-Theresia-Gymnasium, Regerplatz 1 (BA5), Brandschutz (Restabwicklung - Zuschüsse)	022	F	-	-	B	0	0	0	0	0	0	0	0	0	0	0	
					G	0	0	0	0	0	0	0	0	0	0	0	
					S	0	0	0	0	0	0	0	0	0	0	0	
					Z	340	275	65	65	0	0	0	0	0	0	0	
					St.A.	340-	275-	65-	65-	0	0	0	0	0	0	0	0
2320.8300 Rupprecht-Gymnasium, Albrechtstr. 7, (BA 9), Erwerb von mobilen Schulraumeinheiten (Restabwickl. Zuschüsse)	023	F	-	-	B	0	0	0	0	0	0	0	0	0	0	0	
					G	0	0	0	0	0	0	0	0	0	0	0	
					S	0	0	0	0	0	0	0	0	0	0	0	
					Z	95	0	95	95	0	0	0	0	0	0	0	
					St.A.	95-	0	95-	95-	0	0	0	0	0	0	0	0
Summe 2320 Staatliche Gymnasien					B	232.043	80.478	151.565	21.776	35.799	55.638	30.367	7.985	0	0		
					G	0	0	0	0	0	0	0	0	0	0		
					S	232.043	80.478	151.565	21.776	35.799	55.638	30.367	7.985	0	0	3.803	

EINZELMAßNAHMEN IL 1 - EXTERN

Variante 630

Stand 30.09.2014

Investitionen	R F	P S	M A	I V	Art	Mittelbedarf Investitionsliste 1							nachrichtlich			
						Gesamt- kosten	Finanzg. bis 2013	Summe 2014-2018	2014	2015	2016	2017	2018	2019	Rest 2020 ff.	Künftige jährliche Folgek.
						EURO in 1000										
Summe																
23 Gymnasien					B	277.219	86.212	190.957	29.911	49.580	67.691	34.840	8.935	50	0	
					G	0	0	0	0	0	0	0	0	0	0	
					S	277.219	86.212	190.957	29.911	49.580	67.691	34.840	8.935	50	0	4.118

EINZELMAßNAHMEN IL 1 - EXTERN

Variante 630

Stand 30.09.2014

Investitionen	R F	P S	M A	I V	Art	Mittelbedarf Investitionsliste 1						nachrichtlich				
						Gesamt- kosten	Finanzg. bis 2013	Summe 2014-2018	2014	2015	2016	2017	2018	2019	Rest 2020 ff.	Künftige jährliche Folgek.
24 Berufs-, Berufsfachschulen																
2400 Berufsschulen																
2400.3500																
Einrichtung von Fachlehrsälen, Werkstättenerneuerung, Einrichtung (R13)	005	B	S	1	B	2.123	0	2.023	1.623	100	100	100	100	100	0	
					G	0	0	0	0	0	0	0	0	0	0	
					S	2.123	0	2.023	1.623	100	100	100	100	100	0	
					Z	0	0	0	0	0	0	0	0	0	0	
					St.A.	2.123	0	2.023	1.623	100	100	100	100	100	0	0
2400.7820																
Schulgeb. Balanstr., (BA 16), Umbau des Bestandsgebäudes f. d. BS d. Maler- und Lackiererhandwerks Erricht. e. 1-fach Sporthalle, Planungskosten	007	N	V	1	B	2.500	1.427	1.073	0	1.073	0	0	0	0	0	
					G	0	0	0	0	0	0	0	0	0	0	
					S	2.500	1.427	1.073	0	1.073	0	0	0	0	0	
					Z	0	0	0	0	0	0	0	0	0	0	
					St.A.	2.500	1.427	1.073	0	1.073	0	0	0	0	0	0

EINZELMAßNAHMEN IL 1 - EXTERN

Variante 630

Stand 30.09.2014

Investitionen	R F	P S	M A	I V	Art	Mittelbedarf Investitionsliste 1						nachrichtlich				
						Gesamt- kosten	Finanzg. bis 2013	Summe 2014-2018	2014	2015	2016	2017	2018	2019	Rest 2020 ff.	Künftige jährliche Folgek.
						EURO in 1000										
2400.7830																
Anton-Fingerle-BZ,	008	F	-	1	B	0	0	0	0	0	0	0	0	0	0	0
Schlierseeestr. 47, (BA 16,					G	0	0	0	0	0	0	0	0	0	0	0
17), Erricht. mobiler					S	0	0	0	0	0	0	0	0	0	0	0
Schulraumeinheiten (15					Z	490	390	100	0	0	100	0	0	0	0	0
Kla.zi.) (Restabwickl.					St.A.	490-	390-	100-	0	0	100-	0	0	0	0	0
Zuschüsse)																
2400.7960																
BBZ Bergsonstr, (BA 21),	009	F	-	1	B	576	0	576	576	0	0	0	0	0	0	0
Containeranlage (R13)					G	0	0	0	0	0	0	0	0	0	0	0
					S	576	0	576	576	0	0	0	0	0	0	0
					Z	602	0	602	0	0	602	0	0	0	0	0
					St.A.	26-	0	26-	576	0	602-	0	0	0	0	0
2400.7770																
BSZ Deroyst.1; (BA 3),Neubau	010	F	-	1	B	0	0	0	0	0	0	0	0	0	0	0
eines außenliegenden Personen-					G	0	0	0	0	0	0	0	0	0	0	0
und Lastenaufzugs					S	0	0	0	0	0	0	0	0	0	0	0
(Restabwicklung Zuschüsse)					Z	265	150	115	44	71	0	0	0	0	0	0
					St.A.	265-	150-	115-	44-	71-	0	0	0	0	0	0

EINZELMAßNAHMEN IL 1 - EXTERN

Variante 630

Stand 30.09.2014

Investitionen	R F	P S	M A	I V	Art	Mittelbedarf Investitionsliste 1						nachrichtlich					
						Gesamt- kosten	Finanzg. bis 2013	Summe 2014-2018	2014	2015	2016	2017	2018	2019	Rest 2020 ff.	Künftige jährliche Folgek.	
																	EURO in 1000
2400.8000																	
Erneuerung der Lüftungsanlage (Restabwickl. Zuschüsse)	011	F	-	-	B	0	0	0	0	0	0	0	0	0	0	0	
					G	0	0	0	0	0	0	0	0	0	0	0	
					S	0	0	0	0	0	0	0	0	0	0	0	
					Z	68	0	68	44	24	0	0	0	0	0	0	
					St.A.	68-	0	68-	44-	24-	0	0	0	0	0	0	0
2400.7940																	
Luisenstr. 29/Brienner Str. 37, (BA 3) Mensa für Campus, Planungskosten	605	V	V	2	B	300	0	300	0	300	0	0	0	0	0	0	
					G	0	0	0	0	0	0	0	0	0	0	0	
					S	300	0	300	0	300	0	0	0	0	0	0	
					Z	0	0	0	0	0	0	0	0	0	0	0	
					St.A.	300	0	300	0	300	0	0	0	0	0	0	0
Summe																	
2400 Berufsschulen					B	5.499	1.427	3.972	2.199	1.473	100	100	100	100	0	0	
					G	0	0	0	0	0	0	0	0	0	0	0	
					S	5.499	1.427	3.972	2.199	1.473	100	100	100	100	0	0	0

EINZELMAßNAHMEN IL 1 - EXTERN

Variante 630

Stand 30.09.2014

Investitionen	R F	P S	M A	I V	Art	Mittelbedarf Investitionsliste 1						nachrichtlich				
						Gesamt- kosten	Finanzg. bis 2013	Summe 2014-2018	2014	2015	2016	2017	2018	2019	Rest 2020 ff.	Künftige jährliche Folgek.
2431 Staatl. Wirtschaftsschulen																
2431.7500																
SZ Meindlstr., staatl. Wirtschaftsschule, Einricht (Abspaltung v. 2110.8150)	002	F	-	1	B	488	0	488	0	488	0	0	0	0	0	0
					G	0	0	0	0	0	0	0	0	0	0	0
					S	488	0	488	0	488	0	0	0	0	0	0
					Z	0	0	0	0	0	0	0	0	0	0	0
					St.A.	488	0	488	0	488	0	0	0	0	0	0
Summe																
2431 Staatl. Wirtschaftsschulen					B	488	0	488	0	488	0	0	0	0	0	0
					G	0	0	0	0	0	0	0	0	0	0	0
					S	488	0	488	0	488	0	0	0	0	0	0

EINZELMAßNAHMEN IL 1 - EXTERN

Variante 630

Stand 30.09.2014

Investitionen	R F	P S	M A	I V	Art	Mittelbedarf Investitionsliste 1						nachrichtlich				
						Gesamt- kosten	Finanzg. bis 2013	Summe 2014-2018	2014	2015	2016	2017	2018	2019	Rest 2020 ff.	Künftige jährliche Folgek.
2450 Sonstige Berufsfachschulen																
2450.7500																
Berufsfachschule Ruppertstr., (BA 2), Neubau, Zentrum f.	003	V	V	1	B	2.500	0	2.500	0	2.500	0	0	0	0	0	0
Erziehungsberufe, Planungskosten					G	0	0	0	0	0	0	0	0	0	0	0
					S	2.500	0	2.500	0	2.500	0	0	0	0	0	0
					Z	0	0	0	0	0	0	0	0	0	0	0
					St.A.	2.500	0	2.500	0	2.500	0	0	0	0	0	0
Summe																
2450 Sonstige Berufsfachschulen					B	2.500	0	2.500	0	2.500	0	0	0	0	0	0
					G	0	0	0	0	0	0	0	0	0	0	0
					S	2.500	0	2.500	0	2.500	0	0	0	0	0	0
Summe																
24 Berufs-, Berufsfachschulen					B	8.487	1.427	6.960	2.199	4.461	100	100	100	100	0	0
					G	0	0	0	0	0	0	0	0	0	0	0
					S	8.487	1.427	6.960	2.199	4.461	100	100	100	100	0	0

EINZELMAßNAHMEN IL 1 - EXTERN

Variante 630

Stand 30.09.2014

Investitionen	R F	P S	M A	I V	Art	Mittelbedarf Investitionsliste 1						nachrichtlich				
						Gesamt- kosten	Finanzg. bis 2013	Summe 2014-2018	2014	2015	2016	2017	2018	2019	Rest 2020 ff.	Künftige jährliche Folgek.
						EURO in 1000										
26 Fachoberschulen, Berufoberschulen																
2600 Städtische Fachoberschulen																
2600.7500 Nordhaide, (Schleißheimer Str./Sandbienenweg), (BA 11), Erricht. Schulgeb. f. BOS, FOS u. Fachakademie, Aula, 3-fach Sph., Freisportflächen	002	F	-	1	B	59.780	9.999	49.781	11.100	29.110	9.571	0	0	0	0	
					G	0	0	0	0	0	0	0	0	0	0	
					S	59.780	9.999	49.781	11.100	29.110	9.571	0	0	0	0	
					Z	9.150	0	9.150	0	0	3.500	3.800	1.850	0	0	
					St.A.	50.630	9.999	40.631	11.100	29.110	6.071	3.800-	1.850-	0	0	740
S 450 ,																
Summe 2600 Städtische Fachoberschulen					B	59.780	9.999	49.781	11.100	29.110	9.571	0	0	0	0	
					G	0	0	0	0	0	0	0	0	0	0	
					S	59.780	9.999	49.781	11.100	29.110	9.571	0	0	0	0	740
Summe 26 Fachoberschulen, Berufoberschulen					B	59.780	9.999	49.781	11.100	29.110	9.571	0	0	0	0	
					G	0	0	0	0	0	0	0	0	0	0	
					S	59.780	9.999	49.781	11.100	29.110	9.571	0	0	0	0	740

EINZELMAßNAHMEN IL 1 - EXTERN

Variante 630

Stand 30.09.2014

Investitionen	R F	P S	M A	I V	Art	Mittelbedarf Investitionsliste 1						nachrichtlich				
						Gesamt- kosten	Finanzg. bis 2013	Summe 2014-2018	2014	2015	2016	2017	2018	2019	Rest 2020 ff.	Künftige jährliche Folgek.
						EURO in 1000										
27 Förderschulen																
2700 Förderschulen																
2700.8290																
Förderzentrum Nymphenburg Süd mit heilpäd. Tagesstätte (BA9), Neubau, Margarethe-Danzi-Str.	004	F	-	1	B	33.470	1.782	31.688	1.200	15.000	14.554	934	0	0	0	
					G	0	0	0	0	0	0	0	0	0	0	
					S	33.470	1.782	31.688	1.200	15.000	14.554	934	0	0	0	
					Z	0	0	0	0	0	0	0	0	0	0	
					St.A.	33.470	1.782	31.688	1.200	15.000	14.554	934	0	0	0	1.485
S 225 ,																
2700.8280																
Schule f. Kranke, Kölner Pl. 1, (BA 4), und Haus für Kinder (3KRIP/2KG), Neubau, Planungskosten	005	V	V	1	B	79	8	71	71	0	0	0	0	0	0	
					G	0	0	0	0	0	0	0	0	0	0	
					S	79	8	71	71	0	0	0	0	0	0	
					Z	0	0	0	0	0	0	0	0	0	0	
					St.A.	79	8	71	71	0	0	0	0	0	0	0
2700.8300																
Förderzentrum Innsbrucker Ring, Einricht.kosten	007	F	-	1	B	973	85	888	888	0	0	0	0	0	0	
					G	0	0	0	0	0	0	0	0	0	0	
					S	973	85	888	888	0	0	0	0	0	0	
					Z	0	0	0	0	0	0	0	0	0	0	
					St.A.	973	85	888	888	0	0	0	0	0	0	0

EINZELMAßNAHMEN IL 1 - EXTERN

Variante 630

Stand 30.09.2014

Investitionen	R F	P S	M A	I V	Art	Mittelbedarf Investitionsliste 1							nachrichtlich			
						Gesamt- kosten	Finanzg. bis 2013	Summe 2014-2018	2014	2015	2016	2017	2018	2019	Rest 2020 ff.	Künftige jährliche Folgek.
2700.8250 Förderzentrum Freiham (BA 22), 1. BA, Neubau, Planungskosten S 262 ,SF,	601	V	V	2	B	1.000	0	1.000	0	500	500	0	0	0	0	
					G	0	0	0	0	0	0	0	0	0	0	
					S	1.000	0	1.000	0	500	500	0	0	0	0	
					Z	0	0	0	0	0	0	0	0	0	0	
					St.A.	1.000	0	1.000	0	500	500	0	0	0	0	0
Summe 2700 Förderschulen					B	35.522	1.875	33.647	2.159	15.500	15.054	934	0	0	0	
					G	0	0	0	0	0	0	0	0	0	0	
					S	35.522	1.875	33.647	2.159	15.500	15.054	934	0	0	0	1.485
Summe 27 Förderschulen					B	35.522	1.875	33.647	2.159	15.500	15.054	934	0	0	0	
					G	0	0	0	0	0	0	0	0	0	0	
					S	35.522	1.875	33.647	2.159	15.500	15.054	934	0	0	0	1.485

EINZELMAßNAHMEN IL 1 - EXTERN

Variante 630

Stand 30.09.2014

Investitionen	R F	P S	M A	I V	Art	Mittelbedarf Investitionsliste 1							nachrichtlich			
						Gesamt- kosten	Finanzg. bis 2013	Summe 2014-2018	2014	2015	2016	2017	2018	2019	Rest 2020 ff.	Künftige jährliche Folgek.
29 Sonstiges Schulwesen																
2953 Schulsport																
2953.1040																
Sanierung von schulischen Freisportanlagen	001	B	S	1	B	678	0	565	113	113	113	113	113	113	0	
					G	0	0	0	0	0	0	0	0	0	0	
					S	678	0	565	113	113	113	113	113	113	0	
					Z	0	0	0	0	0	0	0	0	0	0	
					St.A.	678	0	565	113	113	113	113	113	113	0	
2953.7520																
Sportpark Freiham, (BA 22), Neubau Sportzentrum, Planungskosten	601	V	V	2	B	1.000	0	1.000	0	500	500	0	0	0	0	
					G	0	0	0	0	0	0	0	0	0	0	
					S	1.000	0	1.000	0	500	500	0	0	0	0	
					Z	0	0	0	0	0	0	0	0	0	0	
S 262 ,SF,					St.A.	1.000	0	1.000	0	500	500	0	0	0	0	
Summe																
2953 Schulsport					B	1.678	0	1.565	113	613	613	113	113	113	0	
					G	0	0	0	0	0	0	0	0	0	0	
					S	1.678	0	1.565	113	613	613	113	113	113	0	

EINZELMAßNAHMEN IL 1 - EXTERN

Variante 630

Stand 30.09.2014

Investitionen	R F	P S	M A	I V	Art	Mittelbedarf Investitionsliste 1							nachrichtlich			
						Gesamt- kosten	Finanzg. bis 2013	Summe 2014-2018	2014	2015	2016	2017	2018	2019	Rest 2020 ff.	Künftige jährliche Folgek.
						EURO in 1000										
Summe 29 Sonstiges Schulwesen					B	1.678	0	1.565	113	613	613	113	113	113	0	
					G	0	0	0	0	0	0	0	0	0	0	
					S	1.678	0	1.565	113	613	613	113	113	113	0	0
Summe Einzelplan 2					B	1108.430	243.878	848.340	146.506	245.112	247.204	142.628	66.890	16.212	0	
					G	0	0	0	0	0	0	0	0	0	0	
					S	1108.430	243.878	848.340	146.506	245.112	247.204	142.628	66.890	16.212	0	33.987

EINZELMAßNAHMEN IL 1 - EXTERN

Variante 630

Stand 30.09.2014

Investitionen	R F	P S	M A	I V	Art	Mittelbedarf Investitionsliste 1							nachrichtlich			
						Gesamt- kosten	Finanzg. bis 2013	Summe 2014-2018	2014	2015	2016	2017	2018	2019	Rest 2020 ff.	Künftige jährliche Folgek.
						EURO in 1000										
Summe 3200 Münchener Stadtmuseum					B	24.847	21.795	3.049	1.837	603	603	3	3	3	0	
					G	0	0	0	0	0	0	0	0	0	0	
					S	24.847	21.795	3.049	1.837	603	603	3	3	3	0	0

EINZELMAßNAHMEN IL 1 - EXTERN

Variante 630

Stand 30.09.2014

Investitionen	R F	P S	M A	I V	Art	Mittelbedarf Investitionsliste 1						nachrichtlich				
						Gesamt- kosten	Finanzg. bis 2013	Summe 2014-2018	2014	2015	2016	2017	2018	2019	Rest 2020 ff.	Künftige jährliche Folgek.
						EURO in 1000										
3210 Galerie im Lenbachhaus																
3210.7530 Großinstandsetzung Lenbachhaus (R)	001	F	-	1	B	57.505	54.161	3.344	1.500	1.844	0	0	0	0	0	
					G	0	0	0	0	0	0	0	0	0	0	
					S	57.505	54.161	3.344	1.500	1.844	0	0	0	0	0	
					Z	4.060	3.960	100	100	0	0	0	0	0	0	
					St.A.	53.445	50.201	3.244	1.400	1.844	0	0	0	0	0	3.860
3210.7570 Investitionszuschuss an Münchner Seession	005	I	O	1	B	30	0	25	5	5	5	5	5	5	0	
					G	0	0	0	0	0	0	0	0	0	0	
					S	30	0	25	5	5	5	5	5	5	0	
					Z	0	0	0	0	0	0	0	0	0	0	
					St.A.	30	0	25	5	5	5	5	5	5	0	0
Summe 3210 Galerie im Lenbachhaus					B	57.535	54.161	3.369	1.505	1.849	5	5	5	5	0	
					G	0	0	0	0	0	0	0	0	0	0	
					S	57.535	54.161	3.369	1.505	1.849	5	5	5	5	0	3.860

EINZELMAßNAHMEN IL 1 - EXTERN

Variante 630

Stand 30.09.2014

Investitionen	R F	P S	M A	I V	Art	Mittelbedarf Investitionsliste 1							nachrichtlich			
						Gesamt- kosten	Finanzg. bis 2013	Summe 2014-2018	2014	2015	2016	2017	2018	2019	Rest 2020 ff.	Künftige jährliche Folgek.
						EURO in 1000										
3212 NS-Dokumentationszentrum; Neubau;																
3212.3001 NS-Dokumentationszentrum; Neubau (ehem. 3212.7500) (BK 0640.3001) (R)	001	F	-	1	B	3.112	203	2.909	2.097	812	0	0	0	0	0	0
					G	0	0	0	0	0	0	0	0	0	0	0
					S	3.112	203	2.909	2.097	812	0	0	0	0	0	0
					Z	0	0	0	0	0	0	0	0	0	0	0
					St.A.	3.112	203	2.909	2.097	812	0	0	0	0	0	0
Summe					B	3.112	203	2.909	2.097	812	0	0	0	0	0	0
3212 NS-Dokumentationszentrum; Neubau;					G	0	0	0	0	0	0	0	0	0	0	0
					S	3.112	203	2.909	2.097	812	0	0	0	0	0	0
Summe					B	85.494	76.159	9.327	5.439	3.264	608	8	8	8	0	0
32 Museen, Sammlungen, Ausstellungen					G	0	0	0	0	0	0	0	0	0	0	0
					S	85.494	76.159	9.327	5.439	3.264	608	8	8	8	0	3.860

EINZELMAßNAHMEN IL 1 - EXTERN

Variante 630

Stand 30.09.2014

Investitionen	R F	P S	M A	I V	Art	Mittelbedarf Investitionsliste 1							nachrichtlich			
						Gesamt- kosten	Finanzg. bis 2013	Summe 2014-2018	2014	2015	2016	2017	2018	2019	Rest 2020 ff.	Künftige jährliche Folgek.
33 Theater, Konzerte, Musikpflege																
3311 Förderung von Theatergesellschaften																
3311.3850																
Investitionszuschuss an die Münchner Volkstheater GmbH	001	I	S	1	B	600	0	500	100	100	100	100	100	100	0	
					G	0	0	0	0	0	0	0	0	0	0	
					S	600	0	500	100	100	100	100	100	100	0	
					Z	0	0	0	0	0	0	0	0	0	0	
					St.A.	600	0	500	100	100	100	100	100	100	0	
3311.3851																
Investitionszuschuss an die Pasinger Fabrik Kultur- und Bürgerzentrum GmbH	002	I	O	1	B	150	0	125	25	25	25	25	25	25	0	
					G	0	0	0	0	0	0	0	0	0	0	
					S	150	0	125	25	25	25	25	25	25	0	
					Z	0	0	0	0	0	0	0	0	0	0	
					St.A.	150	0	125	25	25	25	25	25	25	0	
3311.3852																
Investitionszuschuss an Deutsches Theater München Betriebsgesellschaft mbH	003	I	S	1	B	504	0	420	84	84	84	84	84	84	0	
					G	0	0	0	0	0	0	0	0	0	0	
					S	504	0	420	84	84	84	84	84	84	0	
					Z	0	0	0	0	0	0	0	0	0	0	
					St.A.	504	0	420	84	84	84	84	84	84	0	

EINZELMAßNAHMEN IL 1 - EXTERN

Variante 630

Stand 30.09.2014

Investitionen	R F	P S	M A	I V	Art	Mittelbedarf Investitionsliste 1							nachrichtlich			
						Gesamt- kosten	Finanzg. bis 2013	Summe 2014-2018	2014	2015	2016	2017	2018	2019	Rest 2020 ff.	Künftige jährliche Folgek.
						EURO in 1000										
Summe																
34 Sonstige Kunstpflege					B	20.215	3.161	16.458	9.403	5.418	934	703	0	0	596	
					G	0	0	0	0	0	0	0	0	0	0	
					S	20.215	3.161	16.458	9.403	5.418	934	703	0	0	596	0

EINZELMAßNAHMEN IL 1 - EXTERN

Variante 630

Stand 30.09.2014

Investitionen	R F	P S	M A	I V	Art	Mittelbedarf Investitionsliste 1							nachrichtlich			
						Gesamt- kosten	Finanzg. bis 2013	Summe 2014-2018	2014	2015	2016	2017	2018	2019	Rest 2020 ff.	Künftige jährliche Folgek.
35 Volksbildung																
3500 Volkshochschule																
3500.3851																
EDV-Ausstattung für die MVHS GmbH Investitionszuschuss	001	I	O	1	B	4.020	3.180	700	140	140	140	140	140	140	0	
					G	0	0	0	0	0	0	0	0	0	0	
					S	4.020	3.180	700	140	140	140	140	140	140	0	
					Z	0	0	0	0	0	0	0	0	0	0	
					St.A.	4.020	3.180	700	140	140	140	140	140	140	0	0
3500.7570																
Münchner Volkshochschule GmbH (MVHS)	003	I	V	1	B	5.261	3.944	0	0	0	0	0	0	0	1.317	
					G	0	0	0	0	0	0	0	0	0	0	
					S	5.261	3.944	0	0	0	0	0	0	0	1.317	
					Z	0	0	0	0	0	0	0	0	0	0	
					St.A.	5.261	3.944	0	0	0	0	0	0	0	1.317	0
3500.7580																
Stadtteilzentrum Moosach Räume für MVHS Moosacher Geschichtssammlung	004	I	O	-	B	208	0	208	0	0	208	0	0	0	0	
					G	0	0	0	0	0	0	0	0	0	0	
					S	208	0	208	0	0	208	0	0	0	0	
					Z	0	0	0	0	0	0	0	0	0	0	
					St.A.	208	0	208	0	0	208	0	0	0	0	0

EINZELMAßNAHMEN IL 1 - EXTERN

Variante 630

Stand 30.09.2014

Investitionen	R F	P S	M A	I V	Art	Mittelbedarf Investitionsliste 1						nachrichtlich				
						Gesamt- kosten	Finanzg. bis 2013	Summe 2014-2018	2014	2015	2016	2017	2018	2019	Rest 2020 ff.	Künftige jährliche Folgek.
3500.7590	005	I	O	-	B	250	0	250	250	0	0	0	0	0	0	
Webauftritt					G	0	0	0	0	0	0	0	0	0	0	
Investitionszuschuss					S	250	0	250	250	0	0	0	0	0	0	
					Z	0	0	0	0	0	0	0	0	0	0	
					St.A.	250	0	250	250	0	0	0	0	0	0	0
3500.7600	006	I	O	-	B	625	0	625	0	0	625	0	0	0	0	
Investitionszuschuss MVHS /					G	0	0	0	0	0	0	0	0	0	0	
Einsteinstr. 28					S	625	0	625	0	0	625	0	0	0	0	
					Z	0	0	0	0	0	0	0	0	0	0	
					St.A.	625	0	625	0	0	625	0	0	0	0	0
Summe																
3500 Volkshochschule					B	10.364	7.124	1.783	390	140	973	140	140	140	1.317	
					G	0	0	0	0	0	0	0	0	0	0	
					S	10.364	7.124	1.783	390	140	973	140	140	140	1.317	0

EINZELMAßNAHMEN IL 1 - EXTERN

Variante 630

Stand 30.09.2014

Investitionen	R F	P S	M A	I V	Art	Mittelbedarf Investitionsliste 1						nachrichtlich				
						Gesamt- kosten	Finanzg. bis 2013	Summe 2014-2018	2014	2015	2016	2017	2018	2019	Rest 2020 ff.	Künftige jährliche Folgek.
3520 Stadtbibliothek																
3520.7500																
Mittelpunktsbibliothek, Neuhauser Trafo 1. BA (mit MVHS und ASZ)	002	F	-	1	B	11.414	10.414	1.000	0	1.000	0	0	0	0	0	0
					G	0	0	0	0	0	0	0	0	0	0	0
					S	11.414	10.414	1.000	0	1.000	0	0	0	0	0	0
					Z	0	0	0	0	0	0	0	0	0	0	0
					St.A.	11.414	10.414	1.000	0	1.000	0	0	0	0	0	736
3520.7560																
Sanierung Hildebrandhaus Monacensia	010	F	-	1	B	9.330	922	8.408	3.222	5.186	0	0	0	0	0	0
					G	0	0	0	0	0	0	0	0	0	0	0
					S	9.330	922	8.408	3.222	5.186	0	0	0	0	0	0
					Z	0	0	0	0	0	0	0	0	0	0	0
					St.A.	9.330	922	8.408	3.222	5.186	0	0	0	0	0	0
3520.7630																
Stadtbibliothek Waldtrudering Standortwechsel Ersteinrichtungserneuerung	011	N	O	-	B	90	0	90	90	0	0	0	0	0	0	0
					G	0	0	0	0	0	0	0	0	0	0	0
					S	90	0	90	90	0	0	0	0	0	0	0
					Z	0	0	0	0	0	0	0	0	0	0	0
					St.A.	90	0	90	90	0	0	0	0	0	0	0
Summe																
3520 Stadtbibliothek																
					B	20.834	11.336	9.498	3.312	6.186	0	0	0	0	0	0
					G	0	0	0	0	0	0	0	0	0	0	0
					S	20.834	11.336	9.498	3.312	6.186	0	0	0	0	0	736

EINZELMAßNAHMEN IL 1 - EXTERN

Variante 630

Stand 30.09.2014

Investitionen	R F	P S	M A	I V	Art	Mittelbedarf Investitionsliste 1							nachrichtlich			
						Gesamt- kosten	Finanzg. bis 2013	Summe 2014-2018	2014	2015	2016	2017	2018	2019	Rest 2020 ff.	Künftige jährliche Folgek.
						EURO in 1000										
Summe																
35 Volksbildung					B	31.198	18.460	11.281	3.702	6.326	973	140	140	140	1.317	
					G	0	0	0	0	0	0	0	0	0	0	
					S	31.198	18.460	11.281	3.702	6.326	973	140	140	140	1.317	736

EINZELMAßNAHMEN IL 1 - EXTERN

Variante 630

Stand 30.09.2014

Investitionen	R F	P S	M A	I V	Art	Mittelbedarf Investitionsliste 1							nachrichtlich			
						Gesamt- kosten	Finanzg. bis 2013	Summe 2014-2018	2014	2015	2016	2017	2018	2019	Rest 2020 ff.	Künftige jährliche Folgek.
						EURO in 1000										
Summe Einzelplan 3																
					B G	138.971 0	97.780 0	38.786 0	18.888 0	15.352 0	2.859 0	1.195 0	492 0	492 0	1.913 0	
					S	138.971	97.780	38.786	18.888	15.352	2.859	1.195	492	492	1.913	4.596

EINZELMAßNAHMEN IL 1 - EXTERN

Variante 630

Stand 30.09.2014

Investitionen	R F	P S	M A	I V	Art	Mittelbedarf Investitionsliste 1						nachrichtlich				
						Gesamt- kosten	Finanzg. bis 2013	Summe 2014-2018	2014	2015	2016	2017	2018	2019	Rest 2020 ff.	Künftige jährliche Folgek.
Einzelplan 4																
40 Verwaltung der sozialen Angelegenheiten																
4000 Allgemeine Sozialverwaltung (Sozialreferat)																
4000.3870																
Bauliche Maßnahmen für Behinderte (Zuschuss - Sozialref., Pauschale)	003	I	V	1	B	370	0	360	10	10	10	72	258	10	0	
					G	0	0	0	0	0	0	0	0	0	0	
					S	370	0	360	10	10	10	72	258	10	0	
					Z	0	0	0	0	0	0	0	0	0	0	
					St.A.	370	0	360	10	10	10	72	258	10	0	0
Summe																
4000 Allgemeine Sozialverwaltung (Sozialreferat)					B	370	0	360	10	10	10	72	258	10	0	
					G	0	0	0	0	0	0	0	0	0	0	
					S	370	0	360	10	10	10	72	258	10	0	0

EINZELMAßNAHMEN IL 1 - EXTERN

Variante 630

Stand 30.09.2014

Investitionen	R F	P S	M A	I V	Art	Mittelbedarf Investitionsliste 1						nachrichtlich				
						Gesamt- kosten	Finanzg. bis 2013	Summe 2014-2018	2014	2015	2016	2017	2018	2019	Rest 2020 ff.	Künftige jährliche Folgek.
4001 Sozialbürgerhäuser																
4001.7520																
Ersteinrichtungskosten	002	F	-	1	B	698	446	252	0	252	0	0	0	0	0	0
Sozialbürgerhaus Heidemannstr.					G	0	0	0	0	0	0	0	0	0	0	0
					S	698	446	252	0	252	0	0	0	0	0	0
					Z	0	0	0	0	0	0	0	0	0	0	0
					St.A.	698	446	252	0	252	0	0	0	0	0	85
4001.7615																
Erweiterungs-/Neubau	003	F	-	1	B	715	571	144	0	144	0	0	0	0	0	0
Sozialbürgerhaus Meindlstr.					G	0	0	0	0	0	0	0	0	0	0	0
Einrichtungskosten (R) (ehem.					S	715	571	144	0	144	0	0	0	0	0	0
4001.7510) (BK 0640.7615)					Z	0	0	0	0	0	0	0	0	0	0	0
					St.A.	715	571	144	0	144	0	0	0	0	0	85
Summe																
4001 Sozialbürgerhäuser					B	1.413	1.017	396	0	396	0	0	0	0	0	0
					G	0	0	0	0	0	0	0	0	0	0	0
					S	1.413	1.017	396	0	396	0	0	0	0	0	170

EINZELMAßNAHMEN IL 1 - EXTERN

Variante 630

Stand 30.09.2014

Investitionen	R F	P S	M A	I V	Art	Mittelbedarf Investitionsliste 1						nachrichtlich				
						Gesamt- kosten	Finanzg. bis 2013	Summe 2014-2018	2014	2015	2016	2017	2018	2019	Rest 2020 ff.	Künftige jährliche Folgek.
4015 Amt für Soziale Sicherung																
4015.7570																
Münchenstift GmbH, Haus an der Tauernstraße (Planungskosten)	002	I	V	1	B	500	150	350	350	0	0	0	0	0	0	0
					G	0	0	0	0	0	0	0	0	0	0	0
					S	500	150	350	350	0	0	0	0	0	0	0
					Z	0	0	0	0	0	0	0	0	0	0	0
					St.A.	500	150	350	350	0	0	0	0	0	0	0
Summe																
4015 Amt für Soziale Sicherung					B	500	150	350	350	0	0	0	0	0	0	0
					G	0	0	0	0	0	0	0	0	0	0	0
					S	500	150	350	350	0	0	0	0	0	0	0

EINZELMAßNAHMEN IL 1 - EXTERN

Variante 630

Stand 30.09.2014

Investitionen	R F	P S	M A	I V	Art	Mittelbedarf Investitionsliste 1							nachrichtlich				
						Gesamt- kosten	Finanzg. bis 2013	Summe 2014-2018	2014	2015	2016	2017	2018	2019	Rest 2020 ff.	Künftige jährliche Folgek.	
						EURO in 1000											
4030 Amt für Wohnen und Migration																	
4030.7500 Kommunales Wohnungsbauprogramm, Kompro-Belegrechtskauf (WIM V) (R) (bis VAR 620=4030.9364)	003	I	V	1	B	25.000	7.576	17.424	4.000	6.000	1.424	6.000	0	0	0		
					G	0	0	0	0	0	0	0	0	0	0		
					S	25.000	7.576	17.424	4.000	6.000	1.424	6.000	0	0	0		
					Z	0	0	0	0	0	0	0	0	0	0		
					St.A.	25.000	7.576	17.424	4.000	6.000	1.424	6.000	0	0	0		0
Summe 4030 Amt für Wohnen und Migration					B	25.000	7.576	17.424	4.000	6.000	1.424	6.000	0	0	0		
					G	0	0	0	0	0	0	0	0	0	0		
					S	25.000	7.576	17.424	4.000	6.000	1.424	6.000	0	0	0		0
Summe 40 Verwaltung der sozialen Angelegenheiten					B	27.283	8.743	18.530	4.360	6.406	1.434	6.072	258	10	0		
					G	0	0	0	0	0	0	0	0	0	0		
					S	27.283	8.743	18.530	4.360	6.406	1.434	6.072	258	10	0		170

EINZELMAßNAHMEN IL 1 - EXTERN

Variante 630

Stand 30.09.2014

Investitionen	R F	P S	M A	I V	Art	Mittelbedarf Investitionsliste 1							nachrichtlich			
						Gesamt- kosten	Finanzg. bis 2013	Summe 2014-2018	2014	2015	2016	2017	2018	2019	Rest 2020 ff.	Künftige jährliche Folgek.
43 Einrichtungen der Sozialhilfe																
4350 Wohnungsloseneinrichtungen																
4350.7520																
Haus an der Pilgersheimer Str., Inv.kostenzuschuss an kath. Männerfürsorgeverein, Einrichtungskosten	001	I	O	1	B	18	0	15	3	3	3	3	3	3	0	
					G	0	0	0	0	0	0	0	0	0	0	
					S	18	0	15	3	3	3	3	3	3	0	
					Z	0	0	0	0	0	0	0	0	0	0	
					St.A.	18	0	15	3	3	3	3	3	3	0	0
4350.7570																
Inv.kostenzuschuss für Männerwohnheim des Katholischen Männerfürsorgeverein München e.V. "Haus an der Pistorinistr. 30 (R)	002	I	O	1	B	3.245	0	3.245	3.245	0	0	0	0	0	0	
					G	0	0	0	0	0	0	0	0	0	0	
					S	3.245	0	3.245	3.245	0	0	0	0	0	0	
					Z	0	0	0	0	0	0	0	0	0	0	
					St.A.	3.245	0	3.245	3.245	0	0	0	0	0	0	0
4350.7590																
Pilotprojekt Thalkirchner Str. 9, Investitions-kostenzuschuss	003	I	S	-	B	207	0	207	207	0	0	0	0	0	0	
					G	0	0	0	0	0	0	0	0	0	0	
					S	207	0	207	207	0	0	0	0	0	0	
					Z	0	0	0	0	0	0	0	0	0	0	
					St.A.	207	0	207	207	0	0	0	0	0	0	0

EINZELMAßNAHMEN IL 1 - EXTERN

Variante 630

Stand 30.09.2014

Investitionen	R F	P S	M A	I V	Art	Mittelbedarf Investitionsliste 1							nachrichtlich				
						Gesamt- kosten	Finanzg. bis 2013	Summe 2014-2018	2014	2015	2016	2017	2018	2019	Rest 2020 ff.	Künftige jährliche Folgek.	
																	EURO in 1000
4350.7580	004	I	O	-	B	45	0	45	45	0	0	0	0	0	0		
Obdachlosenhilfe im					G	0	0	0	0	0	0	0	0	0	0	0	
Haneberghaus der Abtei St.					S	45	0	45	45	0	0	0	0	0	0	0	
Bonifaz; Sanierung u.					Z	0	0	0	0	0	0	0	0	0	0	0	
Erweiterung der Duschen					St.A.	45	0	45	45	0	0	0	0	0	0	0	0
Summe					B	3.515	0	3.512	3.500	3	3	3	3	3	0		
4350 Wohnungsloseneinrichtungen					G	0	0	0	0	0	0	0	0	0	0		
					S	3.515	0	3.512	3.500	3	3	3	3	3	0	0	

EINZELMAßNAHMEN IL 1 - EXTERN

Variante 630

Stand 30.09.2014

Investitionen	R F	P S	M A	I V	Art	Mittelbedarf Investitionsliste 1						nachrichtlich				
						Gesamt- kosten	Finanzg. bis 2013	Summe 2014-2018	2014	2015	2016	2017	2018	2019	Rest 2020 ff.	Künftige jährliche Folgek.
4351 Städtische Unterkünfte																
4351.4079																
Nachbarschaftstreff	002	I	O	1	B	10	0	10	10	0	0	0	0	0	0	0
Westerhamer Str. 14, EEK					G	0	0	0	0	0	0	0	0	0	0	0
					S	10	0	10	10	0	0	0	0	0	0	0
					Z	0	0	0	0	0	0	0	0	0	0	0
					St.A.	10	0	10	10	0	0	0	0	0	0	5
4351.7870																
Nachbarschaftstreff Pöllatstr.	003	N	V	1	B	40	0	40	0	40	0	0	0	0	0	0
11, EEK für angemietete Räume					G	0	0	0	0	0	0	0	0	0	0	0
					S	40	0	40	0	40	0	0	0	0	0	0
S 207 ,EM,Beb.Pl.Nr. 1943 B					Z	0	0	0	0	0	0	0	0	0	0	0
					St.A.	40	0	40	0	40	0	0	0	0	0	0
4351.7670																
Nachbarschaftstreff	004	N	V	1	B	40	0	40	0	40	0	0	0	0	0	0
Funkkaserne Nord Frankfurter					G	0	0	0	0	0	0	0	0	0	0	0
Ring (südlich), EEK					S	40	0	40	0	40	0	0	0	0	0	0
S 207 ,EM,Beb.Pl.Nr. 1943 B					Z	0	0	0	0	0	0	0	0	0	0	0
					St.A.	40	0	40	0	40	0	0	0	0	0	54
4351.7910																
Nachbarschaftstreff "Die	005	N	O	1	B	55	0	55	0	15	0	40	0	0	0	0
Hochäcker" und					G	0	0	0	0	0	0	0	0	0	0	0
"Vorlaufprojekt", EEK					S	55	0	55	0	15	0	40	0	0	0	0
					Z	0	0	0	0	0	0	0	0	0	0	0
					St.A.	55	0	55	0	15	0	40	0	0	0	0

EINZELMAßNAHMEN IL 1 - EXTERN

Variante 630

Stand 30.09.2014

Investitionen	R F	P S	M A	I V	Art	Mittelbedarf Investitionsliste 1							nachrichtlich				
						Gesamt- kosten	Finanzg. bis 2013	Summe 2014-2018	2014	2015	2016	2017	2018	2019	Rest 2020 ff.	Künftige jährliche Folgek.	
																	EURO in 1000
4351.7920																	
Nachbarschaftstreff Alte	006	N	O	-	B	10	0	10	10	0	0	0	0	0	0	0	
Heimat; Quartierbezogene					G	0	0	0	0	0	0	0	0	0	0	0	
Bewohnerarbeit (EK)					S	10	0	10	10	0	0	0	0	0	0	0	
					Z	0	0	0	0	0	0	0	0	0	0	0	
					St.A.	10	0	10	10	0	0	0	0	0	0	0	0
Summe																	
4351 Städtische Unterkünfte					B	155	0	155	20	95	0	40	0	0	0	0	
					G	0	0	0	0	0	0	0	0	0	0	0	
					S	155	0	155	20	95	0	40	0	0	0	0	59

EINZELMAßNAHMEN IL 1 - EXTERN

Variante 630

Stand 30.09.2014

Investitionen	R F	P S	M A	I V	Art	Mittelbedarf Investitionsliste 1							nachrichtlich			
						Gesamt- kosten	Finanzg. bis 2013	Summe 2014-2018	2014	2015	2016	2017	2018	2019	Rest 2020 ff.	Künftige jährliche Folgek.
4356 Notquartiere für Wohnungslose																
4356.7590																
Kommunales	002	I	V	1	B	147.056	88.207	58.849	19.773	21.006	6.070	6.000	6.000	0	0	
Wohnungsbauprogramm, Pauschale (WIM V) (R)					G	0	0	0	0	0	0	0	0	0	0	
					S	147.056	88.207	58.849	19.773	21.006	6.070	6.000	6.000	0	0	
					Z	0	0	0	0	0	0	0	0	0	0	
					St.A.	147.056	88.207	58.849	19.773	21.006	6.070	6.000	6.000	0	0	
4356.7630																
Wohnbau KomPro/B, Krippe u. Freizeitstätte, Von-Reuter-Str., Neubau 4 KRIG (R)	003	F	-	1	B	13.708	10.765	2.943	2.943	0	0	0	0	0	0	
					G	0	0	0	0	0	0	0	0	0	0	
					S	13.708	10.765	2.943	2.943	0	0	0	0	0	0	
					Z	1.381	312	1.069	384	380	305	0	0	0	0	
					St.A.	12.327	10.453	1.874	2.559	380-	305-	0	0	0	0	
4356.7640																
Krippe Caub-/Triebstr. Neubau 4 KriG (4642.7785) i.V.m. KommPro/C	004	F	-	1	B	2.602	2.389	213	213	0	0	0	0	0	0	
					G	0	0	0	0	0	0	0	0	0	0	
					S	2.602	2.389	213	213	0	0	0	0	0	0	
					Z	1.076	0	1.076	332	534	210	0	0	0	0	
S 280 , Beb.Pl.Nr. 0070 A PKi 10/2					St.A.	1.526	2.389	863-	119-	534-	210-	0	0	0	0	

EINZELMAßNAHMEN IL 1 - EXTERN

Variante 630

Stand 30.09.2014

Investitionen	R F	P S	M A	I V	Art	Mittelbedarf Investitionsliste 1							nachrichtlich			
						Gesamt- kosten	Finanzg. bis 2013	Summe 2014-2018	2014	2015	2016	2017	2018	2019	Rest 2020 ff.	Künftige jährliche Folgek.
4356.7650																
Krippe Darmstädter Str. mit	005	F	-	1	B	2.800	617	2.183	2.183	0	0	0	0	0	0	0
KomPro/B-Wohnbau, Neubau 4					G	0	0	0	0	0	0	0	0	0	0	0
KRIG (ehem. 4647.2140) (R)					S	2.800	617	2.183	2.183	0	0	0	0	0	0	0
					Z	1.082	564	518	302	216	0	0	0	0	0	0
Beb.Pl.Nr. 1501					St.A.	1.718	53	1.665	1.881	216-	0	0	0	0	0	627
PKi 10/2																
4356.7660																
Königsdorfer Str., KomProB/	006	F	-	1	B	4.180	3.532	648	648	0	0	0	0	0	0	0
Haus f. Kinder 2 KG/3 KRIG,					G	0	0	0	0	0	0	0	0	0	0	0
Seniorenwohngem., Neubau					S	4.180	3.532	648	648	0	0	0	0	0	0	0
(ehem. 4647.4090)					Z	992	268	724	360	244	120	0	0	0	0	0
					St.A.	3.188	3.264	76-	288	244-	120-	0	0	0	0	803
4356.7670																
KomPro/B, Kinderkrippe m. 4	007	F	-	1	B	2.526	2.526	0	0	0	0	0	0	0	0	0
KRIG, Bunzlauer Str., Neubau					G	0	0	0	0	0	0	0	0	0	0	0
					S	2.526	2.526	0	0	0	0	0	0	0	0	0
Beb.Pl.Nr. 1450					Z	1.128	0	1.128	355	378	395	0	0	0	0	0
PKi 10/1					St.A.	1.398	2.526	1.128-	355-	378-	395-	0	0	0	0	627

EINZELMAßNAHMEN IL 1 - EXTERN

Variante 630

Stand 30.09.2014

Investitionen	R F	P S	M A	I V	Art	Mittelbedarf Investitionsliste 1							nachrichtlich			
						Gesamt- kosten	Finanzg. bis 2013	Summe 2014-2018	2014	2015	2016	2017	2018	2019	Rest 2020 ff.	Künftige jährliche Folgek.
						EURO in 1000										
Summe																
4356 Notquartiere für Wohnungslose					B	191.100	119.995	71.105	30.903	22.132	6.070	6.000	6.000	0	0	
					G	0	0	0	0	0	0	0	0	0	0	
					S	191.100	119.995	71.105	30.903	22.132	6.070	6.000	6.000	0	0	4.995

EINZELMAßNAHMEN IL 1 - EXTERN

Variante 630

Stand 30.09.2014

Investitionen	R F	P S	M I A	I V	Art	Mittelbedarf Investitionsliste 1							nachrichtlich			
						Gesamt- kosten	Finanzg. bis 2013	Summe 2014-2018	2014	2015	2016	2017	2018	2019	Rest 2020 ff.	Künftige jährliche Folgek.
4363 Migration und Integration																
4363.7510 Beratungsausschuss, Investitionskostenzuschuss	002	I	O	-	B	32	0	32	32	0	0	0	0	0	0	0
					G	0	0	0	0	0	0	0	0	0	0	0
					S	32	0	32	32	0	0	0	0	0	0	0
					Z	0	0	0	0	0	0	0	0	0	0	0
					St.A.	32	0	32	32	0	0	0	0	0	0	0
Summe 4363 Migration und Integration					B	32	0	32	32	0	0	0	0	0	0	0
					G	0	0	0	0	0	0	0	0	0	0	0
					S	32	0	32	32	0	0	0	0	0	0	0

EINZELMAßNAHMEN IL 1 - EXTERN

Variante 630

Stand 30.09.2014

Investitionen	R F	P S	M A	I V	Art	Mittelbedarf Investitionsliste 1						nachrichtlich				
						Gesamt- kosten	Finanzg. bis 2013	Summe 2014-2018	2014	2015	2016	2017	2018	2019	Rest 2020 ff.	Künftige jährliche Folgek.
4390 Sonstige Einrichtungen der Sozialhilfe																
4390.7520 Frauenhilfeeinrichtungen, Investitionskostenzuschuss für Ersatzbeschaffungen	001	I	O	1	B	12	0	10	2	2	2	2	2	2	0	
					G	0	0	0	0	0	0	0	0	0	0	
					S	12	0	10	2	2	2	2	2	2	0	
					Z	0	0	0	0	0	0	0	0	0	0	
					St.A.	12	0	10	2	2	2	2	2	2	0	0
4390.7550 FH-Wohnheim, Brandschutzmaßn., Umbau, energt. Ertücht. u. Interimsbau (R)	002	I	V	1	B	5.206	1.880	3.326	3.326	0	0	0	0	0	0	
					G	0	0	0	0	0	0	0	0	0	0	
					S	5.206	1.880	3.326	3.326	0	0	0	0	0	0	
					Z	0	0	0	0	0	0	0	0	0	0	
					St.A.	5.206	1.880	3.326	3.326	0	0	0	0	0	0	0
Summe 4390 Sonstige Einrichtungen der Sozialhilfe					B	5.218	1.880	3.336	3.328	2	2	2	2	2	0	
					G	0	0	0	0	0	0	0	0	0	0	
					S	5.218	1.880	3.336	3.328	2	2	2	2	2	0	0

EINZELMAßNAHMEN IL 1 - EXTERN

Variante 630

Stand 30.09.2014

Investitionen	R F	P S	M A	I V	Art	Mittelbedarf Investitionsliste 1							nachrichtlich			
						Gesamt- kosten	Finanzg. bis 2013	Summe 2014-2018	2014	2015	2016	2017	2018	2019	Rest 2020 ff.	Künftige jährliche Folgek.
4391 Haus am Kirchweg																
4391.7500																
Haus am Kirchweg, Investitionskostenzuschuss für Ersatzbeschaffungen	001	I	O	1	B	6	0	5	1	1	1	1	1	1	0	
					G	0	0	0	0	0	0	0	0	0	0	
					S	6	0	5	1	1	1	1	1	1	0	
					Z	0	0	0	0	0	0	0	0	0	0	
					St.A.	6	0	5	1	1	1	1	1	1	0	0
Summe																
4391 Haus am Kirchweg					B	6	0	5	1	1	1	1	1	1	0	
					G	0	0	0	0	0	0	0	0	0	0	
					S	6	0	5	1	1	1	1	1	1	0	0
Summe																
43 Einrichtungen der Sozialhilfe					B	200.026	121.875	78.145	37.784	22.233	6.076	6.046	6.006	6	0	
					G	0	0	0	0	0	0	0	0	0	0	
					S	200.026	121.875	78.145	37.784	22.233	6.076	6.046	6.006	6	0	5.054

EINZELMAßNAHMEN IL 1 - EXTERN

Variante 630

Stand 30.09.2014

Investitionen	R F	P S	M A	I V	Art	Mittelbedarf Investitionsliste 1							nachrichtlich			
						Gesamt- kosten	Finanzg. bis 2013	Summe 2014-2018	2014	2015	2016	2017	2018	2019	Rest 2020 ff.	Künftige jährliche Folgek.
						EURO in 1000										
46 Einrichtungen der Jugendhilfe																
4602 Freizeitstätten																
4602.4004																
Kinder- u Jugendtreff Harthof, Wegenerstr. 7 + 9, Generalsanierung, Abriss u. Neubau (ehem. 4602.7670) (BK 0640.4004)	002	F	-	1	B	100	0	100	100	0	0	0	0	0	0	0
					G	0	0	0	0	0	0	0	0	0	0	0
					S	100	0	100	100	0	0	0	0	0	0	0
					Z	0	0	0	0	0	0	0	0	0	0	0
					St.A.	100	0	100	100	0	0	0	0	0	0	0
4602.7770																
Freizeitstätte Freimann Burmesterstr. 27 (General- sanierung) Ersteinrichtungskosten (0604.4009)	003	F	-	1	B	50	0	50	50	0	0	0	0	0	0	0
					G	0	0	0	0	0	0	0	0	0	0	0
					S	50	0	50	50	0	0	0	0	0	0	0
					Z	0	0	0	0	0	0	0	0	0	0	0
					St.A.	50	0	50	50	0	0	0	0	0	0	0
4602.8370																
Einrichtungskosten f. FZS Baierbrunner Str.	005	F	-	-	B	120	0	120	0	0	120	0	0	0	0	0
					G	0	0	0	0	0	0	0	0	0	0	0
					S	120	0	120	0	0	120	0	0	0	0	0
					Z	0	0	0	0	0	0	0	0	0	0	0
					St.A.	120	0	120	0	0	120	0	0	0	0	0

EINZELMAßNAHMEN IL 1 - EXTERN

Variante 630

Stand 30.09.2014

Investitionen	R F	P S	M A	I V	Art	Mittelbedarf Investitionsliste 1							nachrichtlich				
						Gesamt- kosten	Finanzg. bis 2013	Summe 2014-2018	2014	2015	2016	2017	2018	2019	Rest 2020 ff.	Künftige jährliche Folgek.	
																	EURO in 1000
4602.7545 Jugendtreff am Biederstein, Gohrenstr. 6, Generalsanierung (Finanz.aus Pauschale 4602.7580)	006	F	-	-	B	50	0	50	50	0	0	0	0	0	0	0	
					G	0	0	0	0	0	0	0	0	0	0	0	
					S	50	0	50	50	0	0	0	0	0	0	0	
					Z	0	0	0	0	0	0	0	0	0	0	0	
					St.A.	50	0	50	50	0	0	0	0	0	0	0	0
4602.4062 Jugendfarm Neuaubing Wiesentfelder Str. Errichtung eines Provisoriums (BK 0640.4062)	007	F	-	-	B	50	0	50	50	0	0	0	0	0	0	0	
					G	0	0	0	0	0	0	0	0	0	0	0	
					S	50	0	50	50	0	0	0	0	0	0	0	
					Z	0	0	0	0	0	0	0	0	0	0	0	
					St.A.	50	0	50	50	0	0	0	0	0	0	0	0
Summe 4602 Freizeitstätten					B	370	0	370	250	0	120	0	0	0	0	0	
					G	0	0	0	0	0	0	0	0	0	0	0	
					S	370	0	370	250	0	120	0	0	0	0	0	0

EINZELMAßNAHMEN IL 1 - EXTERN

Variante 630

Stand 30.09.2014

Investitionen	R F	P S	M A	I V	Art	Mittelbedarf Investitionsliste 1						nachrichtlich				
						Gesamt- kosten	Finanzg. bis 2013	Summe 2014-2018	2014	2015	2016	2017	2018	2019	Rest 2020 ff.	Künftige jährliche Folgek.
4647.1020																
HfK Schussenrieder Str., Neubau 1 KRIG/1 KG/1 H, Planungskosten	008	N	V	1	B	782	80	702	702	0	0	0	0	0	0	0
					G	0	0	0	0	0	0	0	0	0	0	0
					S	782	80	702	702	0	0	0	0	0	0	0
					Z	0	0	0	0	0	0	0	0	0	0	0
S 261 ,SB, PKi 2010					St.A.	782	80	702	702	0	0	0	0	0	0	160
4647.1245																
KT Quiddestr. 3, Abriss u. Neubau, 3KRIG/2KG/2H (Bauprogramm 2012)	009	V	V	1	B	5.716	120	5.596	1.046	1.200	2.000	1.350	0	0	0	0
					G	0	0	0	0	0	0	0	0	0	0	0
					S	5.716	120	5.596	1.046	1.200	2.000	1.350	0	0	0	0
					Z	762	0	762	0	381	229	152	0	0	0	0
PKi 1631					St.A.	4.954	120	4.834	1.046	819	1.771	1.198	0	0	0	1.039
4647.1090																
KT Gmunder Str., (Ratzinger Platz) Neubau, 3 KRIG/ 3 KG, Teileigentum (3.900)	010	N	V	1	B	399	0	399	0	0	399	0	0	0	0	0
					G	0	0	0	0	0	0	0	0	0	0	0
					S	399	0	399	0	0	399	0	0	0	0	0
					Z	0	0	0	0	0	0	0	0	0	0	0
S 358 ,SB,Beb.Pl.Nr. 1769 A PKi 1921					St.A.	399	0	399	0	0	399	0	0	0	0	360
4647.1105																
KT Paul-Gerhardt-Allee/ von-Frays-Str., Neubau 3 KG / 2 H (Bauprogr.)	011	F	-	1	B	3.810	1.282	2.528	2.528	0	0	0	0	0	0	0
					G	0	0	0	0	0	0	0	0	0	0	0
					S	3.810	1.282	2.528	2.528	0	0	0	0	0	0	0
					Z	360	50	310	0	238	72	0	0	0	0	0
PKi 2113					St.A.	3.450	1.232	2.218	2.528	238-	72-	0	0	0	0	1.059

EINZELMAßNAHMEN IL 1 - EXTERN

Variante 630

Stand 30.09.2014

Investitionen	R F	P S	M A	I V	Art	Mittelbedarf Investitionsliste 1						nachrichtlich				
						Gesamt- kosten	Finanzg. bis 2013	Summe 2014-2018	2014	2015	2016	2017	2018	2019	Rest 2020 ff.	Künftige jährliche Folgek.
4647.1110 KT Camerloherstr. 108, Erweiterung (3 KG/4 H)	012	F	-	1	B	5.666	1.347	4.319	2.228	2.091	0	0	0	0	0	0
					G	0	0	0	0	0	0	0	0	0	0	0
					S	5.666	1.347	4.319	2.228	2.091	0	0	0	0	0	0
					Z	530	132	398	0	292	106	0	0	0	0	0
					St.A.	5.136	1.215	3.921	2.228	1.799	106-	0	0	0	0	259
4647.4125 Haus für Kinder Auen-/Isartalstr. (Rodenstockgel.) 1 KRiG/2 KG; Teileigentum (3.839)	013	V	V	1	B	720	0	720	382	338	0	0	0	0	0	0
					G	0	0	0	0	0	0	0	0	0	0	0
					S	720	0	720	382	338	0	0	0	0	0	0
					Z	0	0	0	0	0	0	0	0	0	0	0
					St.A.	720	0	720	382	338	0	0	0	0	0	75
PKi 02/1																
4647.5180 Haus für Kinder Müllerstr. 7 (ehem. Heiz-Kraft- werk-Gelände) Neubau 2 KRIG/2KG Teileigentum (3.100)	014	V	V	1	B	274	191	83	83	0	0	0	0	0	0	0
					G	0	0	0	0	0	0	0	0	0	0	0
					S	274	191	83	83	0	0	0	0	0	0	0
					Z	0	0	0	0	0	0	0	0	0	0	0
					St.A.	274	191	83	83	0	0	0	0	0	0	240

EINZELMAßNAHMEN IL 1 - EXTERN

Variante 630

Stand 30.09.2014

Investitionen	R F	P S	M A	I V	Art	Mittelbedarf Investitionsliste 1							nachrichtlich			
						Gesamt- kosten	Finanzg. bis 2013	Summe 2014-2018	2014	2015	2016	2017	2018	2019	Rest 2020 ff.	Künftige jährliche Folgek.
4647.5080																
Haus für Kinder	022	V	V	1	B	309	0	309	0	309	0	0	0	0	0	0
Zschokke-/Westendstr. I					G	0	0	0	0	0	0	0	0	0	0	0
Neubau, 2 KRIG/3 KG;					S	309	0	309	0	309	0	0	0	0	0	0
Teileigentum (2.520)					Z	0	0	0	0	0	0	0	0	0	0	0
					St.A.	309	0	309	0	309	0	0	0	0	0	280
S 323 ,SB,Beb.Pl.Nr. 1771 PKi 2502																
4647.5100																
KT Pasing HLP (östl.	023	N	V	1	B	333	0	333	0	333	0	0	0	0	0	0
Offenbachstr.), 2 KG/3 H;					G	0	0	0	0	0	0	0	0	0	0	0
Teileigentum (2.850)					S	333	0	333	0	333	0	0	0	0	0	0
					Z	0	0	0	0	0	0	0	0	0	0	0
S 259 ,SB, PKi 2122					St.A.	333	0	333	0	333	0	0	0	0	0	130
4647.5105																
Haus für Kinder	024	N	V	1	B	2.720	0	2.720	0	2.300	420	0	0	0	0	0
Luitpold-Kaserne, Neubau, 2					G	0	0	0	0	0	0	0	0	0	0	0
KRIG/3 KG (4645.8510)					S	2.720	0	2.720	0	2.300	420	0	0	0	0	0
					Z	550	0	550	0	200	240	110	0	0	0	0
S 275 ,EM, PKi 0422					St.A.	2.170	0	2.170	0	2.100	180	110-	0	0	0	270
4647.5110																
Haus für Kinder Birketweg-Ost	025	N	V	1	B	340	0	340	0	340	0	0	0	0	0	0
II, Neubau, 2 KRIG/3 KG					G	0	0	0	0	0	0	0	0	0	0	0
Teileigentum (3.000)					S	340	0	340	0	340	0	0	0	0	0	0
					Z	0	0	0	0	0	0	0	0	0	0	0
S 225 ,SB, PKi 0913					St.A.	340	0	340	0	340	0	0	0	0	0	280

EINZELMAßNAHMEN IL 1 - EXTERN

Variante 630

Stand 30.09.2014

Investitionen	R F	P S	M A	I V	Art	Mittelbedarf Investitionsliste 1							nachrichtlich			
						Gesamt- kosten	Finanzg. bis 2013	Summe 2014-2018	2014	2015	2016	2017	2018	2019	Rest 2020 ff.	Künftige jährliche Folgek.
4647.5120																
Haus für Kinder Funkkaserne I (bei GS), Neubau 2 KRIG/3 KG; Einrichtungskosten	026	N	V	1	B	197	0	197	0	0	197	0	0	0	0	
					G	0	0	0	0	0	0	0	0	0	0	
					S	197	0	197	0	0	197	0	0	0	0	
					Z	0	0	0	0	0	0	0	0	0	0	
S 207 ,EM, PKi 1221					St.A.	197	0	197	0	0	197	0	0	0	0	0
4647.5125																
KT Funkkaserne III, Neubau, 2 Krig/3 KG Teileigentum (1.970)	027	N	V	1	B	328	0	328	0	328	0	0	0	0	0	
					G	0	0	0	0	0	0	0	0	0	0	
					S	328	0	328	0	328	0	0	0	0	0	
					Z	0	0	0	0	0	0	0	0	0	0	
S 207 ,EM, PKi 1221					St.A.	328	0	328	0	328	0	0	0	0	0	320
4647.5130																
Haus für Kinder Hansjakobstr., Neubau 2 KRIG/2 KG/1 H (Bauprogramm 2012)	028	F	-	1	B	4.056	425	3.631	2.420	1.211	0	0	0	0	0	
					G	0	0	0	0	0	0	0	0	0	0	
					S	4.056	425	3.631	2.420	1.211	0	0	0	0	0	
					Z	988	0	988	202	507	279	0	0	0	0	
SB,Beb.Pl.Nr. 2033 PKi 1420					St.A.	3.068	425	2.643	2.218	704	279-	0	0	0	0	1.089
4647.5135																
Haus für Kinder Pasing HLP (östl. Offenbachstr.), 2 KRIG/4 KG; Teileigentum (3.205)	029	N	V	1	B	378	0	378	0	378	0	0	0	0	0	
					G	0	0	0	0	0	0	0	0	0	0	
					S	378	0	378	0	378	0	0	0	0	0	
					Z	0	0	0	0	0	0	0	0	0	0	
S 259 ,SB, PKi 2122					St.A.	378	0	378	0	378	0	0	0	0	0	360

EINZELMAßNAHMEN IL 1 - EXTERN

Variante 630

Stand 30.09.2014

Investitionen	R F	P S	M A	I V	Art	Mittelbedarf Investitionsliste 1							nachrichtlich			
						Gesamt- kosten	Finanzg. bis 2013	Summe 2014-2018	2014	2015	2016	2017	2018	2019	Rest 2020 ff.	Künftige jährliche Folgek.
4647.4185																
Haus f. Kinder Am	036	F	-	1	B	10.127	117	10.010	1.500	4.300	3.210	1.000	0	0	0	
Hartmannshofer Bächl (Brieger					G	0	0	0	0	0	0	0	0	0	0	
Str.) 2 KriG/3 KG/1 H und 7					S	10.127	117	10.010	1.500	4.300	3.210	1.000	0	0	0	
Kitz-Gruppen (Baupro. 2013)					Z	1.375	0	1.375	0	300	800	275	0	0	0	
					St.A.	8.752	117	8.635	1.500	4.000	2.410	725	0	0	0	670
S 317 ,SB,Beb.Pl.Nr. 1616 B PKi 10/1																
4647.2120																
KitZ "Agfa-Gelände", Weißensee	037	N	V	1	B	182	0	182	0	182	0	0	0	0	0	
Str. Neubau, 4 KRIG,					G	0	0	0	0	0	0	0	0	0	0	
Teileigentum (2.218)					S	182	0	182	0	182	0	0	0	0	0	
					Z	0	0	0	0	0	0	0	0	0	0	
S 304 ,SB,Beb.Pl.Nr. 1979 PKi 17/1					St.A.	182	0	182	0	182	0	0	0	0	0	160
4647.2180																
Krippe Meistersingerstr. 77, 3	038	G	V	1	B	149	0	149	0	149	0	0	0	0	0	
KRiG Teileigentum (2.000)					G	0	0	0	0	0	0	0	0	0	0	
					S	149	0	149	0	149	0	0	0	0	0	
SB,Beb.Pl.Nr. 2036					Z	0	0	0	0	0	0	0	0	0	0	
PKi 13/1					St.A.	149	0	149	0	149	0	0	0	0	0	120
4647.1270																
Haus für Kinder Birketweg Ost	039	G	V	1	B	3.800	19	3.781	500	1.200	1.281	800	0	0	0	
I, (Schäringer-/ Richelsr.) 2					G	0	0	0	0	0	0	0	0	0	0	
KriG/3 KG (Bauprogramm 2012)					S	3.800	19	3.781	500	1.200	1.281	800	0	0	0	
					Z	556	0	556	0	100	200	136	120	0	0	
S 225 ,SB,Beb.Pl.Nr. 1926 PKi 9/12					St.A.	3.244	19	3.225	500	1.100	1.081	664	120-	0	0	808

EINZELMAßNAHMEN IL 1 - EXTERN

Variante 630

Stand 30.09.2014

Investitionen	R F	P S	M A	I V	Art	Mittelbedarf Investitionsliste 1							nachrichtlich			
						Gesamt- kosten	Finanzg. bis 2013	Summe 2014-2018	2014	2015	2016	2017	2018	2019	Rest 2020 ff.	Künftige jährliche Folgek.
						EURO in 1000										
4647.1220																
Kita Scapinellistr. 23, Neubau 2 KG (Bauprogr.)	044	F	-	1	B	2.032	619	1.413	530	538	345	0	0	0	0	
					G	0	0	0	0	0	0	0	0	0	0	
					S	2.032	619	1.413	530	538	345	0	0	0	0	
					Z	265	0	265	63	149	53	0	0	0	0	
PKi 21/2					St.A.	1.767	619	1.148	467	389	292	0	0	0	0	312
4647.4020																
Haus für Kinder Hugo-Lang-Bogen, Neubau 4 KriG 2 KG 2 H (Bauprogr.)	045	F	-	1	B	5.047	4.053	994	994	0	0	0	0	0	0	
					G	0	0	0	0	0	0	0	0	0	0	
					S	5.047	4.053	994	994	0	0	0	0	0	0	
					Z	1.396	975	421	116	305	0	0	0	0	0	
					St.A.	3.651	3.078	573	878	305-	0	0	0	0	0	1.114
4647.4010																
Haus für Kinder Frauendorferstr. 32, (Beer-Walbrunn-Str.), Neubau 4 KriG 2 KG (Bauprogr.)	046	F	-	1	B	3.562	2.843	719	719	0	0	0	0	0	0	
					G	0	0	0	0	0	0	0	0	0	0	
					S	3.562	2.843	719	719	0	0	0	0	0	0	
					Z	1.246	885	361	99	262	0	0	0	0	0	
					St.A.	2.316	1.958	358	620	262-	0	0	0	0	0	927
PKi 2112																
4647.4030																
Haus für Kinder Robinienstr., Neubau, 4 KriG, 2 KG (Bauprogr.)	047	F	-	1	B	3.558	2.645	913	913	0	0	0	0	0	0	
					G	0	0	0	0	0	0	0	0	0	0	
					S	3.558	2.645	913	913	0	0	0	0	0	0	
					Z	1.257	806	451	115	336	0	0	0	0	0	
					St.A.	2.301	1.839	462	798	336-	0	0	0	0	0	827

EINZELMAßNAHMEN IL 1 - EXTERN

Variante 630

Stand 30.09.2014

Investitionen	R F	P S	M A	I V	Art	Mittelbedarf Investitionsliste 1							nachrichtlich			
						Gesamt- kosten	Finanzg. bis 2013	Summe 2014-2018	2014	2015	2016	2017	2018	2019	Rest 2020 ff.	Künftige jährliche Folgek.
						EURO in 1000										
4647.4035																
Haus für Kinder	048	F	-	1	B	3.630	2.857	773	773	0	0	0	0	0	0	
Tollkirschenweg, Neubau 4 KriG					G	0	0	0	0	0	0	0	0	0	0	
2, KG (Bauprogr.) (R)					S	3.630	2.857	773	773	0	0	0	0	0	0	
					Z	1.257	786	471	136	335	0	0	0	0	0	
SB,Beb.Pl.Nr. 1503G					St.A.	2.373	2.071	302	637	335-	0	0	0	0	0	826
4647.4045																
Krippe Galopperstr., Neubau 4	049	F	-	1	B	2.669	2.259	410	300	110	0	0	0	0	0	
KRIG (Bauprogr.)					G	0	0	0	0	0	0	0	0	0	0	
					S	2.669	2.259	410	300	110	0	0	0	0	0	
					Z	1.076	841	235	20	215	0	0	0	0	0	
PKi 1510					St.A.	1.593	1.418	175	280	105-	0	0	0	0	0	622
4647.2010																
Krippe Leutstettener Str. 88,	050	F	-	1	B	2.713	2.298	415	415	0	0	0	0	0	0	
4 KRIG, Neubau (Bauprogr.)					G	0	0	0	0	0	0	0	0	0	0	
					S	2.713	2.298	415	415	0	0	0	0	0	0	
					Z	1.076	795	281	66	215	0	0	0	0	0	
PKi 19/2					St.A.	1.637	1.503	134	349	215-	0	0	0	0	0	622
4647.2275																
Krippe Kastelburgstraße,	051	F	-	1	B	2.762	2.189	573	573	0	0	0	0	0	0	
Neubau 4 KRIG, (Bauprogr.)					G	0	0	0	0	0	0	0	0	0	0	
					S	2.762	2.189	573	573	0	0	0	0	0	0	
G 5/22 , Beb.Pl.Nr. 0211B					Z	1.076	805	271	55	216	0	0	0	0	0	
PKi 22/1					St.A.	1.686	1.384	302	518	216-	0	0	0	0	0	622

EINZELMAßNAHMEN IL 1 - EXTERN

Variante 630

Stand 30.09.2014

Investitionen	R F	P S	M A	I V	Art	Mittelbedarf Investitionsliste 1							nachrichtlich			
						Gesamt- kosten	Finanzg. bis 2013	Summe 2014-2018	2014	2015	2016	2017	2018	2019	Rest 2020 ff.	Künftige jährliche Folgek.
4647.2280																
Krippe Ostpreußenstr., Neubau 4 KriG (Bauprogr.)	052	F	-	1	B	2.870	2.365	505	505	0	0	0	0	0	0	
					G	0	0	0	0	0	0	0	0	0	0	
					S	2.870	2.365	505	505	0	0	0	0	0	0	
					Z	1.082	823	259	43	216	0	0	0	0	0	
PKi 13/2					St.A.	1.788	1.542	246	462	216-	0	0	0	0	0	622
4647.4115																
Haus für Kinder Schimmelweg/Burgauer Str.	053	F	-	1	B	4.040	3.373	667	500	167	0	0	0	0	0	
					G	0	0	0	0	0	0	0	0	0	0	
					S	4.040	3.373	667	500	167	0	0	0	0	0	
					Z	1.326	991	335	49	286	0	0	0	0	0	
Neubau 4 KriG/ 3 KG (Bauprogr.) (R)					St.A.	2.714	2.382	332	451	119-	0	0	0	0	0	968
PKi 1323																
4647.4120																
Haus für Kinder Denninger Str./ Friedrich-Eckart-Str., Neubau 2 KriG/ 2 KG/ 1 H (Bauprogr.)	054	F	-	1	B	3.890	2.955	935	935	0	0	0	0	0	0	
					G	0	0	0	0	0	0	0	0	0	0	
					S	3.890	2.955	935	935	0	0	0	0	0	0	
					Z	793	426	367	169	198	0	0	0	0	0	
PKi 1322					St.A.	3.097	2.529	568	766	198-	0	0	0	0	0	759
4647.4155																
Haus für Kinder Waldwiesenstr. 27, Neubau 4 KriG/ 2 KG (Bauprogr.)	055	F	-	1	B	3.736	2.881	855	855	0	0	0	0	0	0	
					G	0	0	0	0	0	0	0	0	0	0	
					S	3.736	2.881	855	855	0	0	0	0	0	0	
					Z	1.251	886	365	100	265	0	0	0	0	0	
PKi 2002					St.A.	2.485	1.995	490	755	265-	0	0	0	0	0	927

EINZELMAßNAHMEN IL 1 - EXTERN

Variante 630

Stand 30.09.2014

Investitionen	R F	P S	M A	I V	Art	Mittelbedarf Investitionsliste 1							nachrichtlich			
						Gesamt- kosten	Finanzg. bis 2013	Summe 2014-2018	2014	2015	2016	2017	2018	2019	Rest 2020 ff.	Künftige jährliche Folgek.
						EURO in 1000										
4647.4105																
Haus für Kinder Oselstr. 39, Neubau 3 KRiG/ 1 KG/2 H	064	G	V	1	B	5.105	112	4.993	500	2.000	2.493	0	0	0	0	
					G	0	0	0	0	0	0	0	0	0	0	
					S	5.105	112	4.993	500	2.000	2.493	0	0	0	0	
					Z	675	0	675	0	200	340	135	0	0	0	
PKi 2113					St.A.	4.430	112	4.318	500	1.800	2.153	135-	0	0	0	793
4647.5235																
Haus für Kinder Bauernbräuweg 3 KRiG, 3 KG - Teileigentum (2.787)	065	N	V	1	B	399	0	399	0	399	0	0	0	0	0	
					G	0	0	0	0	0	0	0	0	0	0	
					S	399	0	399	0	399	0	0	0	0	0	
					Z	0	0	0	0	0	0	0	0	0	0	
S 306 ,SB,					St.A.	399	0	399	0	399	0	0	0	0	0	360
4647.4040																
Haus für Kinder Brantstr., 4KRIG/4 KG/ 2 H Teileigentum (3.662)	066	N	V	1	B	550	0	550	0	550	0	0	0	0	0	
					G	0	0	0	0	0	0	0	0	0	0	
					S	550	0	550	0	550	0	0	0	0	0	
					Z	0	0	0	0	0	0	0	0	0	0	
					St.A.	550	0	550	0	550	0	0	0	0	0	460
4647.2270																
Krippe Schaffhauser Str. 17 Abriss und Neubau, Erw. von 4 auf 6 KRiG (Bauprogr. 2013)	067	V	V	1	B	4.930	12	4.918	0	2.465	2.453	0	0	0	0	
					G	0	0	0	0	0	0	0	0	0	0	
					S	4.930	12	4.918	0	2.465	2.453	0	0	0	0	
					Z	198	0	198	0	0	100	98	0	0	0	
PKi 1912					St.A.	4.732	12	4.720	0	2.465	2.353	98-	0	0	0	330

EINZELMAßNAHMEN IL 1 - EXTERN

Variante 630

Stand 30.09.2014

Investitionen	R F	P S	M A	I V	Art	Mittelbedarf Investitionsliste 1							nachrichtlich			
						Gesamt- kosten	Finanzg. bis 2013	Summe 2014-2018	2014	2015	2016	2017	2018	2019	Rest 2020 ff.	Künftige jährliche Folgek.
						EURO in 1000										
4647.5010																
Haus für Kinder Mainzer Str. 14, Neubau 2 KRiG/2 KG	068	N	V	1	B	274	0	274	0	274	0	0	0	0	0	0
					G	0	0	0	0	0	0	0	0	0	0	0
Teileigentum (2.015)					S	274	0	274	0	274	0	0	0	0	0	0
					Z	0	0	0	0	0	0	0	0	0	0	0
SB,Beb.Pl.Nr. 2029					St.A.	274	0	274	0	274	0	0	0	0	0	240
PKi 4/10																
4647.2295																
Kinderhaus Spervogelstr. 12, Instandsetzung 1 KRIG/1,5 KG	069	G	V	1	B	2.650	107	2.543	428	1.735	380	0	0	0	0	0
					G	0	0	0	0	0	0	0	0	0	0	0
					S	2.650	107	2.543	428	1.735	380	0	0	0	0	0
					Z	360	0	360	0	144	144	72	0	0	0	0
PKi 13/1					St.A.	2.290	107	2.183	428	1.591	236	72-	0	0	0	0
4647.5255																
Haus für Kinder	070	V	V	1	B	4.325	0	4.325	0	2.295	2.030	0	0	0	0	0
Aubing-Ost-Str. I, 3 KG/3 H - Neubau (Bauprogramm 2013)					G	0	0	0	0	0	0	0	0	0	0	0
					S	4.325	0	4.325	0	2.295	2.030	0	0	0	0	0
					Z	802	0	802	0	241	401	160	0	0	0	0
S 368 ,SB, PKi 2210					St.A.	3.523	0	3.523	0	2.054	1.629	160-	0	0	0	170
4647.5245																
Haus für Kinder Baumkirchner Straße I 2 KRIG/2 KG/1 H - Neubau (Bauprogramm 2013)	071	V	V	1	B	4.491	0	4.491	0	1.600	2.891	0	0	0	0	0
					G	0	0	0	0	0	0	0	0	0	0	0
					S	4.491	0	4.491	0	1.600	2.891	0	0	0	0	0
					Z	678	0	678	0	203	339	136	0	0	0	0
S 342 ,SB,					St.A.	3.813	0	3.813	0	1.397	2.552	136-	0	0	0	756

EINZELMAßNAHMEN IL 1 - EXTERN

Variante 630

Stand 30.09.2014

Investitionen	R F	P S	M A	I V	Art	Mittelbedarf Investitionsliste 1							nachrichtlich			
						Gesamt- kosten	Finanzg. bis 2013	Summe 2014-2018	2014	2015	2016	2017	2018	2019	Rest 2020 ff.	Künftige jährliche Folgek.
						EURO in 1000										
4647.1275																
Kita Aubing-Ost-Str. II, Neubau 3 KRiG/ 2 KG (Bauprogramm 2013)	072	V	V	1	B	4.078	0	4.078	0	1.965	2.113	0	0	0	0	0
					G	0	0	0	0	0	0	0	0	0	0	0
					S	4.078	0	4.078	0	1.965	2.113	0	0	0	0	0
					Z	532	0	532	0	160	266	106	0	0	0	0
S 368 ,SB,Beb.Pl.Nr. 1977 PKi 2210					St.A.	3.546	0	3.546	0	1.805	1.847	106-	0	0	0	320
4647.4160																
Haus für Kinder Rossittener-/Heuglinstr. (Spatzenwinkel), Neubau 2 KRIG/2 KG, (Bauprogramm 2013)	073	G	V	1	B	3.400	11	3.389	163	2.900	326	0	0	0	0	0
					G	0	0	0	0	0	0	0	0	0	0	0
					S	3.400	11	3.389	163	2.900	326	0	0	0	0	0
					Z	471	0	471	0	141	236	94	0	0	0	0
SB,Beb.Pl.Nr. 2034 PKi 2210					St.A.	2.929	11	2.918	163	2.759	90	94-	0	0	0	240
4647.1410																
KT Schönstr. 9 (ehem. Birkenleiten 9) Neubau 3 KG/ 2 H	074	V	V	1	B	2.450	1	2.449	0	1.350	1.099	0	0	0	0	0
					G	0	0	0	0	0	0	0	0	0	0	0
					S	2.450	1	2.449	0	1.350	1.099	0	0	0	0	0
					Z	414	0	414	0	124	207	83	0	0	0	0
PKi 1810					St.A.	2.036	1	2.035	0	1.226	892	83-	0	0	0	437
4647.1415																
Krippe Kazmairstr. 23-25; 3 KRiG (Bauprogr. 2013)	075	V	V	1	B	2.850	0	2.850	0	1.310	1.540	0	0	0	0	0
					G	0	0	0	0	0	0	0	0	0	0	0
					S	2.850	0	2.850	0	1.310	1.540	0	0	0	0	0
					Z	284	0	284	0	85	142	57	0	0	0	0
					St.A.	2.566	0	2.566	0	1.225	1.398	57-	0	0	0	474

EINZELMAßNAHMEN IL 1 - EXTERN

Variante 630

Stand 30.09.2014

Investitionen	R F	P S	M A	I V	Art	Mittelbedarf Investitionsliste 1						nachrichtlich				
						Gesamt- kosten	Finanzg. bis 2013	Summe 2014-2018	2014	2015	2016	2017	2018	2019	Rest 2020 ff.	Künftige jährliche Folgek.
4647.4200																
Haus f. Kinder Strehleranger 6, 3 KRIG/5 KG	076	N	V	1	B	482	0	482	0	0	0	0	482	0	0	
					G	0	0	0	0	0	0	0	0	0	0	
					S	482	0	482	0	0	0	0	482	0	0	
					Z	0	0	0	0	0	0	0	0	0	0	
					St.A.	482	0	482	0	0	0	0	482	0	0	0
4647.4130																
Haus für Kinder Am Westpark I 2 KRiG/2 KG/1 H, Teileigentum (2.710)	077	V	V	1	B	238	0	238	238	0	0	0	0	0	0	
					G	0	0	0	0	0	0	0	0	0	0	
					S	238	0	238	238	0	0	0	0	0	0	
					Z	0	0	0	0	0	0	0	0	0	0	
S 327 ,SB,Beb.Pl.Nr. 2043 PKi 07/1					St.A.	238	0	238	238	0	0	0	0	0	0	280
4647.4135																
Haus für Kinder Am Westpark II; 2 KRiG/2 KG Teileigentum (2.025)	078	V	V	1	B	284	0	284	284	0	0	0	0	0	0	
					G	0	0	0	0	0	0	0	0	0	0	
					S	284	0	284	284	0	0	0	0	0	0	
					Z	0	0	0	0	0	0	0	0	0	0	
S 327 ,SB,Beb.Pl.Nr. 2043 PKi 07/1					St.A.	284	0	284	284	0	0	0	0	0	0	240
4647.4140																
Haus für Kinder Hölty-/Jean-Paul-Richter-Str., 2 KRiG/2 KG/1 H, Teileigentum (2.700)	079	V	V	1	B	235	0	235	235	0	0	0	0	0	0	
					G	0	0	0	0	0	0	0	0	0	0	
					S	235	0	235	235	0	0	0	0	0	0	
					Z	0	0	0	0	0	0	0	0	0	0	
SB, PKi 07/2					St.A.	235	0	235	235	0	0	0	0	0	0	280

EINZELMAßNAHMEN IL 1 - EXTERN

Variante 630

Stand 30.09.2014

Investitionen	R F	P S	M A	I V	Art	Mittelbedarf Investitionsliste 1						nachrichtlich					
						Gesamt- kosten	Finanzg. bis 2013	Summe 2014-2018	2014	2015	2016	2017	2018	2019	Rest 2020 ff.	Künftige jährliche Folgek.	
																	EURO in 1000
4647.5375																	
HfK Weyprecht-/Parlerstr., 2 Kri/ 2KG / 2H, (Bauprogr. 2013)	080	N	V	1	B	5.010	0	5.010	0	2.505	2.505	0	0	0	0	0	
					G	0	0	0	0	0	0	0	0	0	0	0	
					S	5.010	0	5.010	0	2.505	2.505	0	0	0	0	0	
					Z	678	0	678	0	250	290	138	0	0	0	0	
SB,					St.A.	4.332	0	4.332	0	2.255	2.215	138-	0	0	0	0	776
4647.5300																	
Haus f. Kinder Funkkaserne IV Neubau, 4 KG/ 4 KRIG (Bauprogr. 2013)	081	V	V	1	B	5.410	0	5.410	0	2.705	2.705	0	0	0	0	0	
					G	0	0	0	0	0	0	0	0	0	0	0	
					S	5.410	0	5.410	0	2.705	2.705	0	0	0	0	0	
					Z	810	0	810	0	243	405	162	0	0	0	0	
S 207 ,EM,					St.A.	4.600	0	4.600	0	2.462	2.300	162-	0	0	0	0	1.171
4647.5305																	
Haus f. Kinder Kistlerhof-/Höhenrainer Str. Neubau 2 KG/ 4KRIG, (Bauprogr. 2013)	082	V	V	1	B	4.250	0	4.250	0	2.103	2.147	0	0	0	0	0	
					G	0	0	0	0	0	0	0	0	0	0	0	
					S	4.250	0	4.250	0	2.103	2.147	0	0	0	0	0	
					Z	582	0	582	0	175	291	116	0	0	0	0	
S 461 ,SB,Beb.Pl.Nr. 2063					St.A.	3.668	0	3.668	0	1.928	1.856	116-	0	0	0	0	927
4647.2400																	
Krippe Leberlestr., Neubau 4 KRiG (Bauprogramm 2013)	083	V	V	1	B	3.240	0	3.240	0	1.693	1.547	0	0	0	0	0	
					G	0	0	0	0	0	0	0	0	0	0	0	
					S	3.240	0	3.240	0	1.693	1.547	0	0	0	0	0	
					Z	334	0	334	0	100	167	67	0	0	0	0	
					St.A.	2.906	0	2.906	0	1.593	1.380	67-	0	0	0	0	622

EINZELMAßNAHMEN IL 1 - EXTERN

Variante 630

Stand 30.09.2014

Investitionen	R F	P S	M A	I V	Art	Mittelbedarf Investitionsliste 1							nachrichtlich			
						Gesamt- kosten	Finanzg. bis 2013	Summe 2014-2018	2014	2015	2016	2017	2018	2019	Rest 2020 ff.	Künftige jährliche Folgek.
						EURO in 1000										
4647.5310																
Haus f. Kinder Karlsfelder Str., Nebau 2 KG / 3 KRIG	084	N	V	1	B	3.930	0	3.930	0	1.965	1.965	0	0	0	0	0
					G	0	0	0	0	0	0	0	0	0	0	0
					S	3.930	0	3.930	0	1.965	1.965	0	0	0	0	0
					Z	532	0	532	0	160	266	106	0	0	0	0
					St.A.	3.398	0	3.398	0	1.805	1.699	106-	0	0	0	808
4647.2405																
Krippe Fortnerstr. 18, Neubau 3 KRiG, Teileigentum (1.790)	085	V	V	1	B	188	0	188	45	143	0	0	0	0	0	0
					G	0	0	0	0	0	0	0	0	0	0	0
					S	188	0	188	45	143	0	0	0	0	0	0
					Z	0	0	0	0	0	0	0	0	0	0	0
					St.A.	188	0	188	45	143	0	0	0	0	0	130
4647.5315																
Haus f. Kinder Hochäckerstr. I, Neubau 2 KG / 2 KRIG, (Bauprogr. 2013)	086	V	V	1	B	3.410	0	3.410	0	1.705	1.705	0	0	0	0	0
					G	0	0	0	0	0	0	0	0	0	0	0
					S	3.410	0	3.410	0	1.705	1.705	0	0	0	0	0
					Z	471	0	471	0	0	235	236	0	0	0	0
					St.A.	2.939	0	2.939	0	1.705	1.470	236-	0	0	0	0
4647.5320																
Haus f. Kinder Hochäckerstr. II, Neubau 3 KG / 3 KRIG	087	N	V	1	B	4.160	0	4.160	0	2.080	2.080	0	0	0	0	0
					G	0	0	0	0	0	0	0	0	0	0	0
					S	4.160	0	4.160	0	2.080	2.080	0	0	0	0	0
					Z	649	0	649	0	195	324	130	0	0	0	0
					St.A.	3.511	0	3.511	0	1.885	1.756	130-	0	0	0	0

EINZELMAßNAHMEN IL 1 - EXTERN

Variante 630

Stand 30.09.2014

Investitionen	R F	P S	M A	I V	Art	Mittelbedarf Investitionsliste 1							nachrichtlich			
						Gesamt- kosten	Finanzg. bis 2013	Summe 2014-2018	2014	2015	2016	2017	2018	2019	Rest 2020 ff.	Künftige jährliche Folgek.
						EURO in 1000										
4647.2415																
Krippe Hans-Goltz-Weg, Neubau 3 KRiG, (Bauprogr. 2013)	092	V	V	1	B	2.850	0	2.850	0	1.495	1.355	0	0	0	0	0
					G	0	0	0	0	0	0	0	0	0	0	0
					S	2.850	0	2.850	0	1.495	1.355	0	0	0	0	0
					Z	283	0	283	0	84	142	57	0	0	0	0
					St.A.	2.567	0	2.567	0	1.411	1.213	57-	0	0	0	465
4647.5355																
Haus f. Kinder Freisinger Landstr. nördlich Neubau, 2 KG / 1 KRIG, Teileigentum (1.581)	093	N	V	1	B	224	0	224	0	224	0	0	0	0	0	0
					G	0	0	0	0	0	0	0	0	0	0	0
					S	224	0	224	0	224	0	0	0	0	0	0
					Z	0	0	0	0	0	0	0	0	0	0	0
S 400 ,SB,					St.A.	224	0	224	0	224	0	0	0	0	0	260
4647.2420																
Krippe Helgastr. 8, Neubau 2 KriG	094	N	V	1	B	1.936	0	1.936	0	1.000	936	0	0	0	0	0
					G	0	0	0	0	0	0	0	0	0	0	0
					S	1.936	0	1.936	0	1.000	936	0	0	0	0	0
					Z	198	0	198	0	59	99	40	0	0	0	0
PKi 15/3					St.A.	1.738	0	1.738	0	941	837	40-	0	0	0	22
4647.2440																
Neuau einer Krippe am Dietzfelbingerplatz; 3 KRiG (Teileigentum 1.790)	095	V	V	1	B	188	3	185	185	0	0	0	0	0	0	0
					G	0	0	0	0	0	0	0	0	0	0	0
					S	188	3	185	185	0	0	0	0	0	0	0
					Z	0	0	0	0	0	0	0	0	0	0	0
					St.A.	188	3	185	185	0	0	0	0	0	0	130

EINZELMAßNAHMEN IL 1 - EXTERN

Variante 630

Stand 30.09.2014

Investitionen	R F	P S	M A	I V	Art	Mittelbedarf Investitionsliste 1							nachrichtlich			
						Gesamt- kosten	Finanzg. bis 2013	Summe 2014-2018	2014	2015	2016	2017	2018	2019	Rest 2020 ff.	Künftige jährliche Folgek.
4647.2025																
Krippe	096	F	-	1	B	2.434	2.338	96	96	0	0	0	0	0	0	
Gleißner-/Adam-Berg-Str.,					G	0	0	0	0	0	0	0	0	0	0	
Neubau 3 KriG, (Bauprogr.)					S	2.434	2.338	96	96	0	0	0	0	0	0	
					Z	807	626	181	20	161	0	0	0	0	0	
S 300 , Beb.Pl.Nr. 1638 PKi 16/2					St.A.	1.627	1.712	85-	76	161-	0	0	0	0	0	465
4647.2345																
Krippe Murnauer Str. 100,	097	F	-	1	B	2.446	1.922	524	524	0	0	0	0	0	0	
Neubau 3 KriG (Bauprogr.)					G	0	0	0	0	0	0	0	0	0	0	
					S	2.446	1.922	524	524	0	0	0	0	0	0	
					Z	807	469	338	177	161	0	0	0	0	0	
PKi 70					St.A.	1.639	1.453	186	347	161-	0	0	0	0	0	465
4647.2310																
Krippe Teutonenstr.21, Neubau	098	F	-	1	B	2.400	1.669	731	731	0	0	0	0	0	0	
3 KriG (Bauprogr.)					G	0	0	0	0	0	0	0	0	0	0	
					S	2.400	1.669	731	731	0	0	0	0	0	0	
					Z	807	409	398	237	161	0	0	0	0	0	
PKi 19/2					St.A.	1.593	1.260	333	494	161-	0	0	0	0	0	465
4647.5215																
KOOP Birketweg-West II,	099	F	-	1	B	0	0	0	0	0	0	0	0	0	0	
Neubau, 3 KG/3 KRIG					G	0	0	0	0	0	0	0	0	0	0	
(4645.8530) (Restabwicklung					S	0	0	0	0	0	0	0	0	0	0	
Zuschuss)					Z	1.025	977	48	48	0	0	0	0	0	0	
S 225 ,SB, PKi 0912					St.A.	1.025-	977-	48-	48-	0	0	0	0	0	0	0

EINZELMAßNAHMEN IL 1 - EXTERN

Variante 630

Stand 30.09.2014

Investitionen	R F	P S	M A	I V	Art	Mittelbedarf Investitionsliste 1							nachrichtlich			
						Gesamt- kosten	Finanzg. bis 2013	Summe 2014-2018	2014	2015	2016	2017	2018	2019	Rest 2020 ff.	Künftige jährliche Folgek.
4647.2335																
Krippe Donaustauer Str. 17-19, Neubau 4 KriG (Bauprogr.)	111	F	-	1	B	2.728	2.280	448	448	0	0	0	0	0	0	0
					G	0	0	0	0	0	0	0	0	0	0	0
					S	2.728	2.280	448	448	0	0	0	0	0	0	0
					Z	1.082	587	495	279	216	0	0	0	0	0	0
					St.A.	1.646	1.693	47-	169	216-	0	0	0	0	0	0
PKi 101																
4647.2350																
Krippe Klara-Ziegler-Bogen / Im Gefilde, Neubau 4 KriG (Bauprogr.) (R)	112	F	-	1	B	0	0	0	0	0	0	0	0	0	0	0
					G	0	0	0	0	0	0	0	0	0	0	0
					S	0	0	0	0	0	0	0	0	0	0	0
					Z	1.076	861	215	0	215	0	0	0	0	0	0
					St.A.	1.076-	861-	215-	0	215-	0	0	0	0	0	0
S 249 ,																
4647.2015																
Krippe Iblherstr. / Kaspermühlstr., Neubau 4 KriG (Bauprogr.) (R)	113	F	-	1	B	0	0	0	0	0	0	0	0	0	0	0
					G	0	0	0	0	0	0	0	0	0	0	0
					S	0	0	0	0	0	0	0	0	0	0	0
					Z	1.076	844	232	17	215	0	0	0	0	0	0
					St.A.	1.076-	844-	232-	17-	215-	0	0	0	0	0	0

EINZELMAßNAHMEN IL 1 - EXTERN

Variante 630

Stand 30.09.2014

Investitionen	R F	P S	M A	I V	Art	Mittelbedarf Investitionsliste 1						nachrichtlich				
						Gesamt- kosten	Finanzg. bis 2013	Summe 2014-2018	2014	2015	2016	2017	2018	2019	Rest 2020 ff.	Künftige jährliche Folgek.
						EURO in 1000										
4647.4060																
KOOP Säbener Str.61, Neubau, 4KG/4 KRIG (Restabwicklung - Zuschuss)	114	F	-	1	B	0	0	0	0	0	0	0	0	0	0	0
					G	0	0	0	0	0	0	0	0	0	0	0
					S	0	0	0	0	0	0	0	0	0	0	0
					Z	420	335	85	0	85	0	0	0	0	0	0
SB, PKi 1821					St.A.	420-	335-	85-	0	85-	0	0	0	0	0	0
4647.5015																
KT Dülferstr., Neubau, 2 Krig/2 KG (Bauprogramm 2012), Neuplanung	115	G	V	1	B	2.040	1.730	310	310	0	0	0	0	0	0	0
					G	0	0	0	0	0	0	0	0	0	0	0
					S	2.040	1.730	310	310	0	0	0	0	0	0	0
					Z	0	0	0	0	0	0	0	0	0	0	0
S 167 ,SB, PKi 2421					St.A.	2.040	1.730	310	310	0	0	0	0	0	0	0
4647.4210																
HfK Meindlstr., Einrichtung (Abspaltung v. 2110.8150)	116	F	-	1	B	276	0	276	0	276	0	0	0	0	0	0
					G	0	0	0	0	0	0	0	0	0	0	0
					S	276	0	276	0	276	0	0	0	0	0	0
					Z	0	0	0	0	0	0	0	0	0	0	0
					St.A.	276	0	276	0	276	0	0	0	0	0	0
4647.1035																
KT Arnimstr. 30, Abbruch und Neubau, 4 KG (Restabwicklung - Zuschüsse)	117	F	-	1	B	0	0	0	0	0	0	0	0	0	0	0
					G	0	0	0	0	0	0	0	0	0	0	0
					S	0	0	0	0	0	0	0	0	0	0	0
					Z	290	165	125	125	0	0	0	0	0	0	0
					St.A.	290-	165-	125-	125-	0	0	0	0	0	0	0

EINZELMAßNAHMEN IL 1 - EXTERN

Variante 630

Stand 30.09.2014

Investitionen	R F	P S	M A	I V	Art	Mittelbedarf Investitionsliste 1							nachrichtlich			
						Gesamt- kosten	Finanzg. bis 2013	Summe 2014-2018	2014	2015	2016	2017	2018	2019	Rest 2020 ff.	Künftige jährliche Folgek.
4647.5030																
Haus für Kinder	122	F	-	1	B	0	0	0	0	0	0	0	0	0	0	0
Fritz-Baer-Str. 15, Neubau, 2					G	0	0	0	0	0	0	0	0	0	0	0
KRIG/3 KG/2 H (Restabwicklung					S	0	0	0	0	0	0	0	0	0	0	0
Zuschüsse)					Z	900	696	204	24	180	0	0	0	0	0	0
					St.A.	900-	696-	204-	24-	180-	0	0	0	0	0	0
PKi 1912																
4647.5380																
Haus f. Kinder, Sudermannallee	123	N	V	-	B	0	0	0	0	0	0	0	0	0	0	0
5; Brandschutz					G	0	0	0	0	0	0	0	0	0	0	0
					S	0	0	0	0	0	0	0	0	0	0	0
					Z	72	0	72	50	22	0	0	0	0	0	0
					St.A.	72-	0	72-	50-	22-	0	0	0	0	0	0
4647.5490																
Haus für Kinder	124	V	V	-	B	213	0	213	0	0	0	213	0	0	0	0
Astrid-Lindgren-Str. 3 KG/3					G	0	0	0	0	0	0	0	0	0	0	0
KRIG					S	213	0	213	0	0	0	213	0	0	0	0
					Z	0	0	0	0	0	0	0	0	0	0	0
					St.A.	213	0	213	0	0	0	213	0	0	0	0
4647.2375																
Kitz Langbürgener Str. 11,	901	G	O	-	B	122	0	122	122	0	0	0	0	0	0	0
Umbaumaßnahme für die					G	0	0	0	0	0	0	0	0	0	0	0
Errichtung eines					S	122	0	122	122	0	0	0	0	0	0	0
Begegnungszentrums					Z	0	0	0	0	0	0	0	0	0	0	0
					St.A.	122	0	122	122	0	0	0	0	0	0	0

EINZELMAßNAHMEN IL 1 - EXTERN

Variante 630

Stand 30.09.2014

Investitionen	R F	P S	M A	I V	Art	Mittelbedarf Investitionsliste 1							nachrichtlich			
						Gesamt- kosten	Finanzg. bis 2013	Summe 2014-2018	2014	2015	2016	2017	2018	2019	Rest 2020 ff.	Künftige jährliche Folgek.
						EURO in 1000										
Summe																
4647 KITA Kindertageseinrichtung					B	360.056	71.140	270.330	71.875	88.494	67.651	23.242	19.068	18.586	0	
					G	0	0	0	0	0	0	0	0	0	0	
					S	360.056	71.140	270.330	71.875	88.494	67.651	23.242	19.068	18.586	0	44.244

EINZELMAßNAHMEN IL 1 - EXTERN

Variante 630

Stand 30.09.2014

Investitionen	R F	P S	M A	I V	Art	Mittelbedarf Investitionsliste 1						nachrichtlich				
						Gesamt- kosten	Finanzg. bis 2013	Summe 2014-2018	2014	2015	2016	2017	2018	2019	Rest 2020 ff.	Künftige jährliche Folgek.
						EURO in 1000										
4680 Sonstige Einrichtungen der Jugendhilfe																
4680.4092 Kinder- und Familienzentrum Hochäckerstr. Einrichtungskosten	002	I	V	-	B	135	0	135	0	0	0	135	0	0	0	
					G	0	0	0	0	0	0	0	0	0	0	
					S	135	0	135	0	0	0	135	0	0	0	
					Z	0	0	0	0	0	0	0	0	0	0	
					St.A.	135	0	135	0	0	0	135	0	0	0	
4680.4073 Familien- und Beratungszentrum u. mobile Tagesbetreuung für Kinder Pöllatstr., EEK (Bauk. 0640.4073)	003	N	O	1	B	145	0	145	0	145	0	0	0	0	0	
					G	0	0	0	0	0	0	0	0	0	0	
					S	145	0	145	0	145	0	0	0	0	0	
					Z	0	0	0	0	0	0	0	0	0	0	
					St.A.	145	0	145	0	145	0	0	0	0	39	
Summe 4680 Sonstige Einrichtungen der Jugendhilfe					B	280	0	280	0	145	0	135	0	0	0	
					G	0	0	0	0	0	0	0	0	0	0	
					S	280	0	280	0	145	0	135	0	0	39	

EINZELMAßNAHMEN IL 1 - EXTERN

Variante 630

Stand 30.09.2014

Investitionen	R F	P S	M A	I V	Art	Mittelbedarf Investitionsliste 1							nachrichtlich			
						Gesamt- kosten	Finanzg. bis 2013	Summe 2014-2018	2014	2015	2016	2017	2018	2019	Rest 2020 ff.	Künftige jährliche Folgek.
						EURO in 1000										
Summe																
46 Einrichtungen der Jugendhilfe					B	360.706	71.140	270.980	72.125	88.639	67.771	23.377	19.068	18.586	0	
					G	0	0	0	0	0	0	0	0	0	0	
					S	360.706	71.140	270.980	72.125	88.639	67.771	23.377	19.068	18.586	0	44.283

EINZELMAßNAHMEN IL 1 - EXTERN

Variante 630

Stand 30.09.2014

Investitionen	R F	P S	M A	I V	Art	Mittelbedarf Investitionsliste 1							nachrichtlich			
						Gesamt- kosten	Finanzg. bis 2013	Summe 2014-2018	2014	2015	2016	2017	2018	2019	Rest 2020 ff.	Künftige jährliche Folgek.
47 Förderung von anderen Trägern																
4701 Förderung der Wohlfahrtspflege - Altenhilfen																
4701.3780																
Investitionsförderung an vollstationäre Einrichtungen im Rahmen des PflegeVG (R)	001	I	V	1	B	45.049	16.635	28.414	5.000	6.918	5.000	5.000	6.496	0	0	
					G	0	0	0	0	0	0	0	0	0	0	
					S	45.049	16.635	28.414	5.000	6.918	5.000	5.000	6.496	0	0	
					Z	0	0	0	0	0	0	0	0	0	0	
					St.A.	45.049	16.635	28.414	5.000	6.918	5.000	5.000	6.496	0	0	
4701.3782																
Investitionsförderung an teilstationäre Einrichtungen im Rahmen des PflegeVG	002	I	V	1	B	800	100	500	100	100	100	100	100	200	0	
					G	0	0	0	0	0	0	0	0	0	0	
					S	800	100	500	100	100	100	100	100	200	0	
					Z	0	0	0	0	0	0	0	0	0	0	
					St.A.	800	100	500	100	100	100	100	100	200	0	
Summe																
4701 Förderung der Wohlfahrtspflege - Altenhilfen					B	45.849	16.735	28.914	5.100	7.018	5.100	5.100	6.596	200	0	
					G	0	0	0	0	0	0	0	0	0	0	
					S	45.849	16.735	28.914	5.100	7.018	5.100	5.100	6.596	200	0	

EINZELMAßNAHMEN IL 1 - EXTERN

Variante 630

Stand 30.09.2014

Investitionen	R F	P S	M A	I V	Art	Mittelbedarf Investitionsliste 1							nachrichtlich			
						Gesamt- kosten	Finanzg. bis 2013	Summe 2014-2018	2014	2015	2016	2017	2018	2019	Rest 2020 ff.	Künftige jährliche Folgek.
4706 Förderung der Wohlfahrtspflege - versch. Angebote																
4706.7520																
Pauschale zur Investitionskostenförderung	001	I	V	1	B	1.385	968	417	417	0	0	0	0	0	0	0
Großtagspflege					G	0	0	0	0	0	0	0	0	0	0	0
					S	1.385	968	417	417	0	0	0	0	0	0	0
					Z	39	0	39	39	0	0	0	0	0	0	0
					St.A.	1.346	968	378	378	0	0	0	0	0	0	0
4706.7530																
Umbau und Ersteinrichtung für TKT 6 + 7	002	I	O	-	B	380	0	380	380	0	0	0	0	0	0	0
					G	0	0	0	0	0	0	0	0	0	0	0
					S	380	0	380	380	0	0	0	0	0	0	0
					Z	0	0	0	0	0	0	0	0	0	0	0
					St.A.	380	0	380	380	0	0	0	0	0	0	303
4706.7540																
Investitionskostenzuschuss f. eine Tagesbetreuung für Mütter/Väter mit minderjährigen Kindern	003	I	O	-	B	64	0	64	64	0	0	0	0	0	0	0
					G	0	0	0	0	0	0	0	0	0	0	0
					S	64	0	64	64	0	0	0	0	0	0	0
					Z	0	0	0	0	0	0	0	0	0	0	0
					St.A.	64	0	64	64	0	0	0	0	0	0	0

EINZELMAßNAHMEN IL 1 - EXTERN

Variante 630

Stand 30.09.2014

Investitionen	R F	P S	M A	I V	Art	Mittelbedarf Investitionsliste 1							nachrichtlich			
						Gesamt- kosten	Finanzg. bis 2013	Summe 2014-2018	2014	2015	2016	2017	2018	2019	Rest 2020 ff.	Künftige jährliche Folgek.
Summe 4706 Förderung der Wohlfahrtspflege - versch. Angebote	B					1.829	968	861	861	0	0	0	0	0	0	
	G					0	0	0	0	0	0	0	0	0	0	
	S					1.829	968	861	861	0	0	0	0	0	0	303
Summe 47 Förderung von anderen Trägern	B					47.678	17.703	29.775	5.961	7.018	5.100	5.100	6.596	200	0	
	G					0	0	0	0	0	0	0	0	0	0	
	S					47.678	17.703	29.775	5.961	7.018	5.100	5.100	6.596	200	0	303
Summe Einzelplan 4	B					635.693	219.461	397.430	120.230	124.296	80.381	40.595	31.928	18.802	0	
	G					0	0	0	0	0	0	0	0	0	0	
	S					635.693	219.461	397.430	120.230	124.296	80.381	40.595	31.928	18.802	0	49.810

EINZELMAßNAHMEN IL 1 - EXTERN

Variante 630

Stand 30.09.2014

Investitionen	R F	P S	M A	I V	Art	Mittelbedarf Investitionsliste 1						nachrichtlich				
						Gesamt- kosten	Finanzg. bis 2013	Summe 2014-2018	2014	2015	2016	2017	2018	2019	Rest 2020 ff.	Künftige jährliche Folgek.
Einzelplan 5																
51 Krankenhäuser																
5102 Städtisches Klinikum München GmbH																
5102.7542																
Eigenkapitalerhöhung an Klinikum GmbH	001	I	O	1	B	200.000	140.000	60.000	60.000	0	0	0	0	0	0	
					G	0	0	0	0	0	0	0	0	0	0	
					S	200.000	140.000	60.000	60.000	0	0	0	0	0	0	
					Z	0	0	0	0	0	0	0	0	0	0	
					St.A.	200.000	140.000	60.000	60.000	0	0	0	0	0	0	0
5102.7540																
Investitionszuschuss an Klinikum GmbH (ursprüngl. "127 Mio.Euro-Beschluss")	002	I	V	1	B	4.242	0	4.242	4.242	0	0	0	0	0	0	
					G	0	0	0	0	0	0	0	0	0	0	
					S	4.242	0	4.242	4.242	0	0	0	0	0	0	
					Z	0	0	0	0	0	0	0	0	0	0	
					St.A.	4.242	0	4.242	4.242	0	0	0	0	0	0	0
5102.7585																
KH Harlaching - Teilersatzneubau (aus "127 Mio.Euro-Beschluss")	003	I	V	-	B	897	0	897	897	0	0	0	0	0	0	
					G	0	0	0	0	0	0	0	0	0	0	
					S	897	0	897	897	0	0	0	0	0	0	
					Z	0	0	0	0	0	0	0	0	0	0	
					St.A.	897	0	897	897	0	0	0	0	0	0	0

EINZELMAßNAHMEN IL 1 - EXTERN

Variante 630

Stand 30.09.2014

Investitionen	R F	P S	M A	I V	Art	Mittelbedarf Investitionsliste 1							nachrichtlich			
						Gesamt- kosten	Finanzg. bis 2013	Summe 2014-2018	2014	2015	2016	2017	2018	2019	Rest 2020 ff.	Künftige jährliche Folgek.
						EURO in 1000										
5520 Olympiapark																
5520.3851																
Investitionszuschuss an die Olympiapark München GmbH (R)	001	I	S	1	B	3.562	0	3.087	1.170	484	483	475	475	475	0	
					G	0	0	0	0	0	0	0	0	0	0	
					S	3.562	0	3.087	1.170	484	483	475	475	475	0	
					Z	0	0	0	0	0	0	0	0	0	0	
					St.A.	3.562	0	3.087	1.170	484	483	475	475	475	0	
Summe					B	3.562	0	3.087	1.170	484	483	475	475	475	0	
5520 Olympiapark					G	0	0	0	0	0	0	0	0	0	0	
					S	3.562	0	3.087	1.170	484	483	475	475	475	0	
Summe					B	35.576	0	31.101	13.184	4.484	4.483	4.475	4.475	4.475	0	
55 Förderung des Sports					G	0	0	0	0	0	0	0	0	0	0	
					S	35.576	0	31.101	13.184	4.484	4.483	4.475	4.475	4.475	0	

EINZELMAßNAHMEN IL 1 - EXTERN

Variante 630

Stand 30.09.2014

Investitionen	R F	P S	M A	I V	Art	Mittelbedarf Investitionsliste 1						nachrichtlich				
						Gesamt- kosten	Finanzg. bis 2013	Summe 2014-2018	2014	2015	2016	2017	2018	2019	Rest 2020 ff.	Künftige jährliche Folgek.
						EURO in 1000										
56 Eigene Sportstätten																
5640 Bezirkssportanlagen und sonst. Sporteinrichtungen																
5640.1050																
Pauschale für	004	B	O	1	B	35.994	0	29.994	3.932	4.000	6.900	7.500	7.662	6.000	0	
Investitionsmaßnahmen zur					G	0	0	0	0	0	0	0	0	0	0	
Sicherung der städt.					S	35.994	0	29.994	3.932	4.000	6.900	7.500	7.662	6.000	0	
Sportinfrastruktur					Z	0	0	0	0	0	0	0	0	0	0	
					St.A.	35.994	0	29.994	3.932	4.000	6.900	7.500	7.662	6.000	0	0
5640.7820																
BSA Dietramszeller Str. 9,	005	F	-	1	B	6.356	5.856	500	500	0	0	0	0	0	0	
Neubau eines Sport-					G	0	0	0	0	0	0	0	0	0	0	
betriebsgeb. mit Gaststätte u.					S	6.356	5.856	500	500	0	0	0	0	0	0	
Räume f. FSZ, teilw.					Z	0	0	0	0	0	0	0	0	0	0	
Umgestalt. Freisportflächen (BA 6)					St.A.	6.356	5.856	500	500	0	0	0	0	0	0	0
5640.7940																
Bezirkssportanlage	006	F	-	1	B	6.320	3.920	2.400	1.400	1.000	0	0	0	0	0	
Rudolf-Zorn-Straße, (BA 16),					G	0	0	0	0	0	0	0	0	0	0	
Ausbau der Sportanlage					S	6.320	3.920	2.400	1.400	1.000	0	0	0	0	0	
					Z	0	0	0	0	0	0	0	0	0	0	
					St.A.	6.320	3.920	2.400	1.400	1.000	0	0	0	0	0	0

EINZELMAßNAHMEN IL 1 - EXTERN

Variante 630

Stand 30.09.2014

Investitionen	R F	P S	M A	I V	Art	Mittelbedarf Investitionsliste 1							nachrichtlich			
						Gesamt- kosten	Finanzg. bis 2013	Summe 2014-2018	2014	2015	2016	2017	2018	2019	Rest 2020 ff.	Künftige jährliche Folgek.
5640.7960																
Bezirkssportanlage	007	F	-	1	B	3.132	216	2.916	1.682	734	500	0	0	0	0	
Bert-Brecht-Allee 17, (BA 16), Modernisierung					G	0	0	0	0	0	0	0	0	0	0	
					S	3.132	216	2.916	1.682	734	500	0	0	0	0	
					Z	55	0	55	0	44	11	0	0	0	0	
					St.A.	3.077	216	2.861	1.682	690	489	0	0	0	0	
5640.8010																
BSA Graubündener Str. 110, (BA19), Großinstandsetzung des Kunstrasenplatzes	008	F	-	3	B	995	27	968	600	368	0	0	0	0	0	
					G	0	0	0	0	0	0	0	0	0	0	
					S	995	27	968	600	368	0	0	0	0	0	
					Z	60	0	60	0	30	30	0	0	0	0	
					St.A.	935	27	908	600	338	30-	0	0	0	0	
5640.8020																
Freisportanlage Sieboldstr. 4, (BA 5), Modernisierung der Freisportflächen (Restabwickl. Zuschüsse)	009	F	-	1	B	0	0	0	0	0	0	0	0	0	0	
					G	0	0	0	0	0	0	0	0	0	0	
					S	0	0	0	0	0	0	0	0	0	0	
					Z	195	0	195	50	106	39	0	0	0	0	
					St.A.	195-	0	195-	50-	106-	39-	0	0	0	0	
Summe																
5640 Bezirkssportanlagen und sonst. Sporteinrichtungen					B	52.797	10.019	36.778	8.114	6.102	7.400	7.500	7.662	6.000	0	
					G	0	0	0	0	0	0	0	0	0	0	
					S	52.797	10.019	36.778	8.114	6.102	7.400	7.500	7.662	6.000	0	

EINZELMAßNAHMEN IL 1 - EXTERN

Variante 630

Stand 30.09.2014

Investitionen	R F	P S	M A	I V	Art	Mittelbedarf Investitionsliste 1							nachrichtlich			
						Gesamt- kosten	Finanzg. bis 2013	Summe 2014-2018	2014	2015	2016	2017	2018	2019	Rest 2020 ff.	Künftige jährliche Folgek.
						EURO in 1000										
Summe																
56 Eigene Sportstätten					B	52.797	10.019	36.778	8.114	6.102	7.400	7.500	7.662	6.000	0	
					G	0	0	0	0	0	0	0	0	0	0	
					S	52.797	10.019	36.778	8.114	6.102	7.400	7.500	7.662	6.000	0	0

EINZELMAßNAHMEN IL 1 - EXTERN

Variante 630

Stand 30.09.2014

Investitionen	R F	P S	M A	I V	Art	Mittelbedarf Investitionsliste 1							nachrichtlich			
						Gesamt- kosten	Finanzg. bis 2013	Summe 2014-2018	2014	2015	2016	2017	2018	2019	Rest 2020 ff.	Künftige jährliche Folgek.
5800.9920																
Vorlaufende Planungskosten, Pauschale	005	B	V	1	B	770	0	640	120	130	130	130	130	130	0	
					G	0	0	0	0	0	0	0	0	0	0	
					S	770	0	640	120	130	130	130	130	130	0	
					Z	0	0	0	0	0	0	0	0	0	0	
					St.A.	770	0	640	120	130	130	130	130	130	0	0
5800.1130																
Ökologisches Rahmenkonzept, Entsiegelungsprogramm	006	B	O	1	B	900	0	750	150	150	150	150	150	150	0	
					G	0	0	0	0	0	0	0	0	0	0	
					S	900	0	750	150	150	150	150	150	150	0	
					Z	0	0	0	0	0	0	0	0	0	0	
					St.A.	900	0	750	150	150	150	150	150	150	0	8
5800.3870																
Zuschüsse für Innenhofbegrünung	007	I	O	1	B	138	0	115	23	23	23	23	23	23	0	
					G	0	0	0	0	0	0	0	0	0	0	
					S	138	0	115	23	23	23	23	23	23	0	
					Z	0	0	0	0	0	0	0	0	0	0	
					St.A.	138	0	115	23	23	23	23	23	23	0	2
5800.9000																
Maßnahmen in Sanierungsgebieten	008	B	U	1	B	605	505	100	0	0	100	0	0	0	0	
					G	0	0	0	0	0	0	0	0	0	0	
					S	605	505	100	0	0	100	0	0	0	0	
					Z	0	0	0	0	0	0	0	0	0	0	
					St.A.	605	505	100	0	0	100	0	0	0	0	5

EINZELMAßNAHMEN IL 1 - EXTERN

Variante 630

Stand 30.09.2014

Investitionen	R F	P S	M A	I V	Art	Mittelbedarf Investitionsliste 1							nachrichtlich			
						Gesamt- kosten	Finanzg. bis 2013	Summe 2014-2018	2014	2015	2016	2017	2018	2019	Rest 2020 ff.	Künftige jährliche Folgek.
5800.7925																
Freiham, öffentliche Grün- und Ausgleichsflächen	009	F	-	1	B	9.685	2.475	7.210	300	3.800	2.600	510	0	0	0	
					G	0	0	0	0	0	0	0	0	0	0	
					S	9.685	2.475	7.210	300	3.800	2.600	510	0	0	0	
S 262 ,SF,Beb.Pl.Nr. 1916 A					Z	0	0	0	0	0	0	0	0	0	0	
					St.A.	9.685	2.475	7.210	300	3.800	2.600	510	0	0	0	634
5800.8035																
Neugestaltung Marienhof	010	N	S	1	B	382	362	20	0	20	0	0	0	0	0	
					G	0	0	0	0	0	0	0	0	0	0	
					S	382	362	20	0	20	0	0	0	0	0	
					Z	0	0	0	0	0	0	0	0	0	0	
					St.A.	382	362	20	0	20	0	0	0	0	0	0
5800.8115																
Freiham, Gleislagerbiotop Neuaubing	011	N	U	1	B	1.382	7	1.375	20	510	500	300	45	0	0	
					G	0	0	0	0	0	0	0	0	0	0	
					S	1.382	7	1.375	20	510	500	300	45	0	0	
S 262 ,SF,Beb.Pl.Nr. 1916 A					Z	0	0	0	0	0	0	0	0	0	0	
					St.A.	1.382	7	1.375	20	510	500	300	45	0	0	100
5800.8135																
Öffentliche Grünflächen "Am Kiefernwald"	012	F	-	1	B	760	288	472	0	472	0	0	0	0	0	
					G	0	0	0	0	0	0	0	0	0	0	
					S	760	288	472	0	472	0	0	0	0	0	
S 236 , Beb.Pl.Nr. 1953					Z	0	0	0	0	0	0	0	0	0	0	
					St.A.	760	288	472	0	472	0	0	0	0	0	69

EINZELMAßNAHMEN IL 1 - EXTERN

Variante 630

Stand 30.09.2014

Investitionen	R F	P S	M A	I V	Art	Mittelbedarf Investitionsliste 1						nachrichtlich				
						Gesamt- kosten	Finanzg. bis 2013	Summe 2014-2018	2014	2015	2016	2017	2018	2019	Rest 2020 ff.	Künftige jährliche Folgek.
						EURO in 1000										
5800.8235																
Grünanlage Neuherbergstr. 28	017	N	U	1	B	1.187	19	1.168	0	85	770	313	0	0	0	
					G	0	0	0	0	0	0	0	0	0	0	
S 441 ,EM,Beb.Pl.Nr. 1779 A					S	1.187	19	1.168	0	85	770	313	0	0	0	
					Z	0	0	0	0	0	0	0	0	0	0	
					St.A.	1.187	19	1.168	0	85	770	313	0	0	0	92
5800.8220																
Schwablhofstraße - westl., Ausgleichsflächen	018	F	-	1	B	345	310	35	19	16	0	0	0	0	0	
					G	0	0	0	0	0	0	0	0	0	0	
					S	345	310	35	19	16	0	0	0	0	0	
S 296 ,SF,Beb.Pl.Nr. 1976					Z	0	0	0	0	0	0	0	0	0	0	
					St.A.	345	310	35	19	16	0	0	0	0	0	36
5800.8205																
Ausgleichsfläche Trollblumenstraße	021	G	U	1	B	93	4	89	89	0	0	0	0	0	0	
					G	0	0	0	0	0	0	0	0	0	0	
					S	93	4	89	89	0	0	0	0	0	0	
SB,Beb.Pl.Nr. 1933					Z	0	0	0	0	0	0	0	0	0	0	
					St.A.	93	4	89	89	0	0	0	0	0	0	10
5800.8270																
Grünfläche mit Spieleinrichtungen an der Colmarer Straße und Koppstraße	022	F	-	1	B	590	35	555	358	53	144	0	0	0	0	
					G	0	0	0	0	0	0	0	0	0	0	
					S	590	35	555	358	53	144	0	0	0	0	
					Z	0	0	0	0	0	0	0	0	0	0	
SB,Beb.Pl.Nr. 1930 B					St.A.	590	35	555	358	53	144	0	0	0	0	32

EINZELMAßNAHMEN IL 1 - EXTERN

Variante 630

Stand 30.09.2014

Investitionen	R F	P S	M A	I V	Art	Mittelbedarf Investitionsliste 1							nachrichtlich			
						Gesamt- kosten	Finanzg. bis 2013	Summe 2014-2018	2014	2015	2016	2017	2018	2019	Rest 2020 ff.	Künftige jährliche Folgek.
5800.8330																
Aktive Zentren, Truderinger Str. 323-325	023	N	O	1	B	90	10	80	0	0	80	0	0	0	0	0
					G	0	0	0	0	0	0	0	0	0	0	0
					S	90	10	80	0	0	80	0	0	0	0	0
					Z	0	0	0	0	0	0	0	0	0	0	0
					St.A.	90	10	80	0	0	80	0	0	0	0	5
5800.8285																
Aktive Zentren - Würm Grünzug, zw. Kaflerstr. und Bodenseestr. (Manzingerweg)	024	P	S	1	B	103	20	83	0	0	83	0	0	0	0	0
					G	0	0	0	0	0	0	0	0	0	0	0
					S	103	20	83	0	0	83	0	0	0	0	0
					Z	0	0	0	0	0	0	0	0	0	0	0
					St.A.	103	20	83	0	0	83	0	0	0	0	6
5800.8305																
Jugend- und Freizeiteinrichtung Theresienwiese	025	F	-	1	B	495	17	478	370	108	0	0	0	0	0	0
					G	0	0	0	0	0	0	0	0	0	0	0
					S	495	17	478	370	108	0	0	0	0	0	0
					Z	0	0	0	0	0	0	0	0	0	0	0
					St.A.	495	17	478	370	108	0	0	0	0	0	28
5800.8215																
Jugendspieleinrichtung Horst-Salzmann-Weg	026	P	U	1	B	409	11	398	20	378	0	0	0	0	0	0
					G	0	0	0	0	0	0	0	0	0	0	0
					S	409	11	398	20	378	0	0	0	0	0	0
					Z	0	0	0	0	0	0	0	0	0	0	0
					St.A.	409	11	398	20	378	0	0	0	0	0	31

EINZELMAßNAHMEN IL 1 - EXTERN

Variante 630

Stand 30.09.2014

Investitionen	R F	P S	M A	I V	Art	Mittelbedarf Investitionsliste 1							nachrichtlich			
						Gesamt- kosten	Finanzg. bis 2013	Summe 2014-2018	2014	2015	2016	2017	2018	2019	Rest 2020 ff.	Künftige jährliche Folgek.
5800.8275																
Ostpark - Großinstandsetzung	027	F	-	1	B	939	59	880	861	19	0	0	0	0	0	
zentraler Spielplatz und					G	0	0	0	0	0	0	0	0	0	0	
Errichtung einer winterfesten					S	939	59	880	861	19	0	0	0	0	0	
Toilettenanlage					Z	0	0	0	0	0	0	0	0	0	0	
					St.A.	939	59	880	861	19	0	0	0	0	0	41
5800.8300																
Aufwertung Arnulfpark	028	F	-	1	B	395	15	380	309	71	0	0	0	0	0	
					G	0	0	0	0	0	0	0	0	0	0	
					S	395	15	380	309	71	0	0	0	0	0	
					Z	0	0	0	0	0	0	0	0	0	0	
					St.A.	395	15	380	309	71	0	0	0	0	0	18
5800.8295																
Münchner Freiheit, Sanierung	029	F	-	1	B	482	2	480	474	6	0	0	0	0	0	
des Spielplatzes					G	0	0	0	0	0	0	0	0	0	0	
					S	482	2	480	474	6	0	0	0	0	0	
					Z	0	0	0	0	0	0	0	0	0	0	
					St.A.	482	2	480	474	6	0	0	0	0	0	26
5800.8280																
Baumaßnahmen zur Sicherung und	030	N	S	1	B	250	0	250	0	250	0	0	0	0	0	
messtechnischen Überwachung					G	1.500	215	1.285	0	500	785	0	0	0	0	
des Isarhanges - Ostufer					S	1.750	215	1.535	0	750	785	0	0	0	0	
					Z	0	0	0	0	0	0	0	0	0	0	
					St.A.	1.750	215	1.535	0	750	785	0	0	0	0	92

EINZELMAßNAHMEN IL 1 - EXTERN

Variante 630

Stand 30.09.2014

Investitionen	R F	P S	M A	I V	Art	Mittelbedarf Investitionsliste 1							nachrichtlich			
						Gesamt- kosten	Finanzg. bis 2013	Summe 2014-2018	2014	2015	2016	2017	2018	2019	Rest 2020 ff.	Künftige jährliche Folgek.
5800.8150																
Ostparksee, Entschlammung und Sanierung der Grundleitungen mit Versickerung	031	F	-	1	B	475	402	73	73	0	0	0	0	0	0	0
					G	0	0	0	0	0	0	0	0	0	0	0
					S	475	402	73	73	0	0	0	0	0	0	0
					Z	0	0	0	0	0	0	0	0	0	0	0
					St.A.	475	402	73	73	0	0	0	0	0	0	0
5800.8365																
Pauschale für Generalinstandsetzung von Skateanlagen	032	B	S	-	B	1.850	0	1.850	50	450	450	450	450	0	0	0
					G	0	0	0	0	0	0	0	0	0	0	0
					S	1.850	0	1.850	50	450	450	450	450	0	0	0
					Z	0	0	0	0	0	0	0	0	0	0	0
					St.A.	1.850	0	1.850	50	450	450	450	450	0	0	96
5800.8310																
Öffentliche Grünfläche Salzsenderweg/Fideliostraße	033	P	U	-	B	1.685	36	1.649	80	160	1.200	209	0	0	0	0
					G	0	0	0	0	0	0	0	0	0	0	0
					S	1.685	36	1.649	80	160	1.200	209	0	0	0	0
					Z	0	0	0	0	0	0	0	0	0	0	0
					St.A.	1.685	36	1.649	80	160	1.200	209	0	0	0	125
Summe																
5800 Alleen und Anlagen					B	34.144	4.963	27.534	5.087	8.554	8.184	3.567	2.142	1.647	0	0
					G	1.500	215	1.285	0	500	785	0	0	0	0	0
					S	35.644	5.178	28.819	5.087	9.054	8.969	3.567	2.142	1.647	0	1.687

EINZELMAßNAHMEN IL 1 - EXTERN

Variante 630

Stand 30.09.2014

Investitionen	R F	P S	M A	I V	Art	Mittelbedarf Investitionsliste 1							nachrichtlich			
						Gesamt- kosten	Finanzg. bis 2013	Summe 2014-2018	2014	2015	2016	2017	2018	2019	Rest 2020 ff.	Künftige jährliche Folgek.
						EURO in 1000										
Summe																
58 Park- und Gartenanlagen					B	34.144	4.963	27.534	5.087	8.554	8.184	3.567	2.142	1.647	0	
					G	1.500	215	1.285	0	500	785	0	0	0	0	
					S	35.644	5.178	28.819	5.087	9.054	8.969	3.567	2.142	1.647	0	1.687

EINZELMAßNAHMEN IL 1 - EXTERN

Variante 630

Stand 30.09.2014

Investitionen	R F	P S	M A	I V	Art	Mittelbedarf Investitionsliste 1							nachrichtlich			
						Gesamt- kosten	Finanzg. bis 2013	Summe 2014-2018	2014	2015	2016	2017	2018	2019	Rest 2020 ff.	Künftige jährliche Folgek.
59 Sonstige Erholungseinrichtungen																
5900 Einrichtungen für Erholung und Freizeitgestaltung																
5900.2030																
Deponie Nord-West; Begrünung	001	F	-	1	B	3.868	1.177	123	0	0	41	41	41	41	2.527	
					G	0	0	0	0	0	0	0	0	0	0	
					S	3.868	1.177	123	0	0	41	41	41	41	2.527	
					Z	0	0	0	0	0	0	0	0	0	0	
					St.A.	3.868	1.177	123	0	0	41	41	41	41	2.527	363
5900.1700																
Deponie Nord, Begrünung	002	F	-	1	B	8.965	1.534	309	0	0	103	103	103	103	7.019	
					G	0	0	0	0	0	0	0	0	0	0	
					S	8.965	1.534	309	0	0	103	103	103	103	7.019	
					Z	0	0	0	0	0	0	0	0	0	0	
					St.A.	8.965	1.534	309	0	0	103	103	103	103	7.019	769
Summe																
5900 Einrichtungen für Erholung und Freizeitgestaltung					B	12.833	2.711	432	0	0	144	144	144	144	9.546	
					G	0	0	0	0	0	0	0	0	0	0	
					S	12.833	2.711	432	0	0	144	144	144	144	9.546	1.132

EINZELMAßNAHMEN IL 1 - EXTERN

Variante 630

Stand 30.09.2014

Investitionen	R F	P S	M A	I V	Art	Mittelbedarf Investitionsliste 1							nachrichtlich			
						Gesamt- kosten	Finanzg. bis 2013	Summe 2014-2018	2014	2015	2016	2017	2018	2019	Rest 2020 ff.	Künftige jährliche Folgek.
5910 Kleingärten																
5910.1000 Pauschale für Kleingärten	001	B	V	1	B	2.820	0	2.350	470	470	470	470	470	470	0	
					G	0	0	0	0	0	0	0	0	0	0	
					S	2.820	0	2.350	470	470	470	470	470	470	0	
					Z	0	0	0	0	0	0	0	0	0	0	
					St.A.	2.820	0	2.350	470	470	470	470	470	470	0	24
Summe 5910 Kleingärten					B	2.820	0	2.350	470	470	470	470	470	470	0	
					G	0	0	0	0	0	0	0	0	0	0	
					S	2.820	0	2.350	470	470	470	470	470	470	0	24
Summe 59 Sonstige Erholungseinrichtungen					B	15.653	2.711	2.782	470	470	614	614	614	614	9.546	
					G	0	0	0	0	0	0	0	0	0	0	
					S	15.653	2.711	2.782	470	470	614	614	614	614	9.546	1.156
Summe Einzelplan 5					B	355.733	157.693	175.758	104.418	19.610	20.681	16.156	14.893	12.736	9.546	
					G	1.500	215	1.285	0	500	785	0	0	0	0	
					S	357.233	157.908	177.043	104.418	20.110	21.466	16.156	14.893	12.736	9.546	2.843

EINZELMAßNAHMEN IL 1 - EXTERN

Variante 630

Stand 30.09.2014

Investitionen	R F	P S	M A	I V	Art	Mittelbedarf Investitionsliste 1							nachrichtlich			
						Gesamt- kosten	Finanzg. bis 2013	Summe 2014-2018	2014	2015	2016	2017	2018	2019	Rest 2020 ff.	Künftige jährliche Folgek.
Einzelplan 6																
60 Bauverwaltung																
6000 Baureferat																
6000.7500																
Bauverwaltung; Risikoausgleichspauschale	001	B	V	1	B	56.286	0	45.464	764	3.448	11.053	18.690	11.509	8.592	2.230	
					G	0	0	0	0	0	0	0	0	0	0	
					S	56.286	0	45.464	764	3.448	11.053	18.690	11.509	8.592	2.230	
					Z	0	0	0	0	0	0	0	0	0	0	
					St.A.	56.286	0	45.464	764	3.448	11.053	18.690	11.509	8.592	2.230	0
Summe																
6000 Baureferat					B	56.286	0	45.464	764	3.448	11.053	18.690	11.509	8.592	2.230	
					G	0	0	0	0	0	0	0	0	0	0	
					S	56.286	0	45.464	764	3.448	11.053	18.690	11.509	8.592	2.230	0

EINZELMAßNAHMEN IL 1 - EXTERN

Variante 630

Stand 30.09.2014

Investitionen	R F	P S	M A	I V	Art	Mittelbedarf Investitionsliste 1						nachrichtlich				
						Gesamt- kosten	Finanzg. bis 2013	Summe 2014-2018	2014	2015	2016	2017	2018	2019	Rest 2020 ff.	Künftige jährliche Folgek.
						EURO in 1000										
6010 Hochbauverwaltung																
6010.9920																
Vorbereitung von Baumaßnahmen, vorlaufende Planungskosten - Pauschale für Projekte in IL 1	004	B	V	1	B	21.600	0	18.000	3.600	3.600	3.600	3.600	3.600	3.600	0	
					G	0	0	0	0	0	0	0	0	0	0	
					S	21.600	0	18.000	3.600	3.600	3.600	3.600	3.600	3.600	0	
					Z	0	0	0	0	0	0	0	0	0	0	
					St.A.	21.600	0	18.000	3.600	3.600	3.600	3.600	3.600	3.600	0	0
6010.9910																
Vorbereitung von Baumaßnahmen, vorlaufende Planungskosten - Pauschale für Projekte in IL 2	005	B	O	1	B	12.000	0	10.000	2.000	2.000	2.000	2.000	2.000	2.000	0	
					G	0	0	0	0	0	0	0	0	0	0	
					S	12.000	0	10.000	2.000	2.000	2.000	2.000	2.000	2.000	0	
					Z	0	0	0	0	0	0	0	0	0	0	
					St.A.	12.000	0	10.000	2.000	2.000	2.000	2.000	2.000	2.000	0	0
6010.7000																
Grundleitungssanierungs- programm (R)	006	B	S	1	B	38.000	6.993	5.750	1.000	1.300	1.150	1.150	1.150	25.257	0	
					G	0	0	0	0	0	0	0	0	0	0	
					S	38.000	6.993	5.750	1.000	1.300	1.150	1.150	1.150	25.257	0	
					Z	0	0	0	0	0	0	0	0	0	0	
					St.A.	38.000	6.993	5.750	1.000	1.300	1.150	1.150	1.150	25.257	0	0
6010.7540																
Energieeffiziente Gebäudehülle und Heizungssanierung - KSP 2013	011	B	O	1	B	47.200	3.534	43.666	15.466	28.200	0	0	0	0	0	
					G	0	0	0	0	0	0	0	0	0	0	
					S	47.200	3.534	43.666	15.466	28.200	0	0	0	0	0	
					Z	0	0	0	0	0	0	0	0	0	0	
					St.A.	47.200	3.534	43.666	15.466	28.200	0	0	0	0	0	0

EINZELMAßNAHMEN IL 1 - EXTERN

Variante 630

Stand 30.09.2014

Investitionen	R F	P S	M A	I V	Art	Mittelbedarf Investitionsliste 1						nachrichtlich				
						Gesamt- kosten	Finanzg. bis 2013	Summe 2014-2018	2014	2015	2016	2017	2018	2019	Rest 2020 ff.	Künftige jährliche Folgek.
6010.7550																
Sonderprogramm Stromsparen - KSP 2013	012	B	O	1	B	1.600	1.055	545	225	320	0	0	0	0	0	0
					G	0	0	0	0	0	0	0	0	0	0	0
					S	1.600	1.055	545	225	320	0	0	0	0	0	0
					Z	0	0	0	0	0	0	0	0	0	0	0
					St.A.	1.600	1.055	545	225	320	0	0	0	0	0	0
6010.7560																
Fortführung des Energiesparkonzepts - KSP 2013	013	B	O	1	B	1.400	700	700	500	200	0	0	0	0	0	0
					G	0	0	0	0	0	0	0	0	0	0	0
					S	1.400	700	700	500	200	0	0	0	0	0	0
					Z	0	0	0	0	0	0	0	0	0	0	0
					St.A.	1.400	700	700	500	200	0	0	0	0	0	0
6010.7570																
Fördermittel für erneuerbare Energieprojekte - KSP 2013	014	B	O	1	B	1.000	281	719	319	400	0	0	0	0	0	0
					G	0	0	0	0	0	0	0	0	0	0	0
					S	1.000	281	719	319	400	0	0	0	0	0	0
					Z	0	0	0	0	0	0	0	0	0	0	0
					St.A.	1.000	281	719	319	400	0	0	0	0	0	0
6010.7580																
Pauschale Passives Netz	015	B	O	1	B	1.000	0	1.000	300	300	400	0	0	0	0	0
					G	0	0	0	0	0	0	0	0	0	0	0
					S	1.000	0	1.000	300	300	400	0	0	0	0	0
					Z	0	0	0	0	0	0	0	0	0	0	0
					St.A.	1.000	0	1.000	300	300	400	0	0	0	0	0

EINZELMAßNAHMEN IL 1 - EXTERN

Variante 630

Stand 30.09.2014

Investitionen	R F	P S	M A	I V	Art	Mittelbedarf Investitionsliste 1							nachrichtlich			
						Gesamt- kosten	Finanzg. bis 2013	Summe 2014-2018	2014	2015	2016	2017	2018	2019	Rest 2020 ff.	Künftige jährliche Folgek.
						EURO in 1000										
Summe 6010 Hochbauverwaltung					B	123.800	12.563	80.380	23.410	36.320	7.150	6.750	6.750	30.857	0	
					G	0	0	0	0	0	0	0	0	0	0	
					S	123.800	12.563	80.380	23.410	36.320	7.150	6.750	6.750	30.857	0	0

EINZELMAßNAHMEN IL 1 - EXTERN

Variante 630

Stand 30.09.2014

Investitionen	R F	P S	M A	I V	Art	Mittelbedarf Investitionsliste 1							nachrichtlich			
						Gesamt- kosten	Finanzg. bis 2013	Summe 2014-2018	2014	2015	2016	2017	2018	2019	Rest 2020 ff.	Künftige jährliche Folgek.
						EURO in 1000										
6050 U-Bahn-Bau																
6050.3863																
U-Bahn-Linie 1 West, Verlängerung Westfriedhof - Olympiaeinkaufszentrum (OEZ)	002	F	-	1	B	103.716	103.033	683	94	589	0	0	0	0	0	
					G	214	214	0	0	0	0	0	0	0	0	
					S	103.930	103.247	683	94	589	0	0	0	0	0	
					Z	79.475	79.367	108	0	108	0	0	0	0	0	
					St.A.	24.455	23.880	575	94	481	0	0	0	0	0	
6050.3862																
U-Bahn-Linie 3-Nord - Olympiazentrum - Olympiaeinkaufszentrum (OEZ)	003	F	-	1	B	163.829	161.409	2.420	458	1.863	99	0	0	0	0	
					G	119	119	0	0	0	0	0	0	0	0	
					S	163.948	161.528	2.420	458	1.863	99	0	0	0	0	
					Z	125.600	122.400	3.200	0	0	3.200	0	0	0	0	
					St.A.	38.348	39.128	780-	458	1.863	3.101-	0	0	0	0	
6050.3864																
U-Bahn-Linie 3-Nord, Olympiaeinkaufszentrum (OEZ) - Moosach (R)	004	F	-	1	B	181.234	173.533	7.701	2.343	2.034	3.324	0	0	0	0	
					G	0	0	0	0	0	0	0	0	0	0	
					S	181.234	173.533	7.701	2.343	2.034	3.324	0	0	0	0	
					Z	138.400	133.265	5.135	0	0	3.725	1.410	0	0	0	
					St.A.	42.834	40.268	2.566	2.343	2.034	401-	1.410-	0	0	0	
6050.3865																
U-Bahn - Linie 5 - West, Laimer Platz - Pasing	005	P	O	1	B	237.000	62	8.288	10	10	268	500	7.500	24.000	204.650	
					G	3.000	0	500	0	0	0	0	500	1.000	1.500	
					S	240.000	62	8.788	10	10	268	500	8.000	25.000	206.150	
					Z	185.000	0	6.590	0	0	0	390	6.200	19.600	158.810	
					St.A.	55.000	62	2.198	10	10	268	110	1.800	5.400	47.340	

EINZELMAßNAHMEN IL 1 - EXTERN

Variante 630

Stand 30.09.2014

Investitionen	R F	P S	M A	I V	Art	Mittelbedarf Investitionsliste 1							nachrichtlich			
						Gesamt- kosten	Finanzg. bis 2013	Summe 2014-2018	2014	2015	2016	2017	2018	2019	Rest 2020 ff.	Künftige jährliche Folgek.
6050.3873 P+R-Anlage Bahnhof Moosach, U-Bahn-Linie 3-Nord	006	F	-	1	B	8.395	8.100	295	150	145	0	0	0	0	0	
					G	0	0	0	0	0	0	0	0	0	0	
					S	8.395	8.100	295	150	145	0	0	0	0	0	
					Z	1.600	1.600	0	0	0	0	0	0	0	0	
					St.A.	6.795	6.500	295	150	145	0	0	0	0	0	0
6050.7520 Kapitalrückführung an SWM	007	I	V	1	B	681.924	0	681.924	196.356	75.821	98.967	133.865	176.915	0	0	
					G	0	0	0	0	0	0	0	0	0	0	
					S	681.924	0	681.924	196.356	75.821	98.967	133.865	176.915	0	0	
					Z	0	0	0	0	0	0	0	0	0	0	
					St.A.	681.924	0	681.924	196.356	75.821	98.967	133.865	176.915	0	0	0
Summe 6050 U-Bahn-Bau					B	1376.098	446.137	701.311	199.411	80.462	102.658	134.365	184.415	24.000	204.650	
					G	3.333	333	500	0	0	0	0	500	1.000	1.500	
					S	1379.431	446.470	701.811	199.411	80.462	102.658	134.365	184.915	25.000	206.150	0
Summe 60 Bauverwaltung					B	1556.184	458.700	827.155	223.585	120.230	120.861	159.805	202.674	63.449	206.880	
					G	3.333	333	500	0	0	0	0	500	1.000	1.500	
					S	1559.517	459.033	827.655	223.585	120.230	120.861	159.805	203.174	64.449	208.380	0

EINZELMAßNAHMEN IL 1 - EXTERN

Variante 630

Stand 30.09.2014

Investitionen	R F	P S	M A	I V	Art	Mittelbedarf Investitionsliste 1						nachrichtlich				
						Gesamt- kosten	Finanzg. bis 2013	Summe 2014-2018	2014	2015	2016	2017	2018	2019	Rest 2020 ff.	Künftige jährliche Folgek.
						EURO in 1000										
6150 Städtebauförderung																
6150.9000																
Städtebauförderung, Aufwendungen nach dem BauGB; Sanierungsmaßnahmen der Stadt (Pauschal) (R)	001	I	S	1	B	30.246	0	30.246	4.146	10.025	9.220	6.855	0	0	0	
					G	0	0	0	0	0	0	0	0	0	0	
					S	30.246	0	30.246	4.146	10.025	9.220	6.855	0	0	0	
					Z	17.115	0	17.115	1.455	6.015	5.532	4.113	0	0	0	
					St.A.	13.131	0	13.131	2.691	4.010	3.688	2.742	0	0	0	
6150.7510																
Bund-Länder-Progr. Soziale Stadt u. Grundprogr. Aufwendg. nach d. BauGB, Stadtsanierung, Zuw. an Dritte	003	I	S	1	B	2.101	0	2.101	2.101	0	0	0	0	0	0	
					G	0	0	0	0	0	0	0	0	0	0	
					S	2.101	0	2.101	2.101	0	0	0	0	0	0	
					Z	1.286	0	1.286	1.286	0	0	0	0	0	0	
					St.A.	815	0	815	815	0	0	0	0	0	0	
Summe																
6150 Städtebauförderung																
					B	32.347	0	32.347	6.247	10.025	9.220	6.855	0	0	0	
					G	0	0	0	0	0	0	0	0	0	0	
					S	32.347	0	32.347	6.247	10.025	9.220	6.855	0	0	0	

EINZELMAßNAHMEN IL 1 - EXTERN

Variante 630

Stand 30.09.2014

Investitionen	R F	P S	M A	I V	Art	Mittelbedarf Investitionsliste 1							nachrichtlich			
						Gesamt- kosten	Finanzg. bis 2013	Summe 2014-2018	2014	2015	2016	2017	2018	2019	Rest 2020 ff.	Künftige jährliche Folgek.
						EURO in 1000										
Summe																
61 Städteplanung und Bauförderung, Vermessung					B	36.847	0	35.947	6.247	10.925	10.120	7.755	900	900	0	
					G	0	0	0	0	0	0	0	0	0	0	
					S	36.847	0	35.947	6.247	10.925	10.120	7.755	900	900	0	0

EINZELMAßNAHMEN IL 1 - EXTERN

Variante 630

Stand 30.09.2014

Investitionen	R F	P S	M A	I V	Art	Mittelbedarf Investitionsliste 1							nachrichtlich			
						Gesamt- kosten	Finanzg. bis 2013	Summe 2014-2018	2014	2015	2016	2017	2018	2019	Rest 2020 ff.	Künftige jährliche Folgek.
6200.7560																
Förderung v. Wohnungsbau u.	004	I	V	1	B	7.563	0	6.663	900	3.063	900	900	900	900	0	
Wohnsiedlung Handlungsprogramm					G	0	0	0	0	0	0	0	0	0	0	
Mittlerer Ring, Lärmschutz-					S	7.563	0	6.663	900	3.063	900	900	900	900	0	
maßnahmen					Z	0	0	0	0	0	0	0	0	0	0	
					St.A.	7.563	0	6.663	900	3.063	900	900	900	900	0	0
6200.1000																
Wohnraumbesch. Programm,	006	I	V	1	B	1.562	0	1.562	1.562	0	0	0	0	0	0	
Förderung des Baues von					G	0	0	0	0	0	0	0	0	0	0	
Sozialwohnungen,					S	1.562	0	1.562	1.562	0	0	0	0	0	0	
Fortsetzungsmaßnahmen					Z	0	0	0	0	0	0	0	0	0	0	
					St.A.	1.562	0	1.562	1.562	0	0	0	0	0	0	0
6200.2000																
Darl.rückfl. v. übr.Ber.	007	F	-	1	B	0	0	0	0	0	0	0	0	0	0	
(AV-Wohnungsbau)					G	0	0	0	0	0	0	0	0	0	0	
					S	0	0	0	0	0	0	0	0	0	0	
					Z	230	0	230	230	0	0	0	0	0	0	
					St.A.	230-	0	230-	230-	0	0	0	0	0	0	0
6200.1420																
Arbeitgeberdarlehen für	008	I	V	1	B	0	0	0	0	0	0	0	0	0	0	
Wohnungsbau (Bauträger)					G	0	0	0	0	0	0	0	0	0	0	
					S	0	0	0	0	0	0	0	0	0	0	
					Z	429	0	429	429	0	0	0	0	0	0	
					St.A.	429-	0	429-	429-	0	0	0	0	0	0	0

EINZELMAßNAHMEN IL 1 - EXTERN

Variante 630

Stand 30.09.2014

Investitionen	R F	P S	M A	I V	Art	Mittelbedarf Investitionsliste 1							nachrichtlich			
						Gesamt- kosten	Finanzg. bis 2013	Summe 2014-2018	2014	2015	2016	2017	2018	2019	Rest 2020 ff.	Künftige jährliche Folgek.
						EURO in 1000										
Summe 6200 Förderung von Wohnungsbau und Wohnsiedlung					B	388.452	0	329.406	36.895	73.500	76.337	72.337	70.337	59.046	0	
					G	0	0	0	0	0	0	0	0	0	0	
					S	388.452	0	329.406	36.895	73.500	76.337	72.337	70.337	59.046	0	0
Summe 62 Wohnungsbauförderung und Wohnungsfürsorge					B	388.452	0	329.406	36.895	73.500	76.337	72.337	70.337	59.046	0	
					G	0	0	0	0	0	0	0	0	0	0	
					S	388.452	0	329.406	36.895	73.500	76.337	72.337	70.337	59.046	0	0

EINZELMAßNAHMEN IL 1 - EXTERN

Variante 630

Stand 30.09.2014

Investitionen	R F	P S	M A	I V	Art	Mittelbedarf Investitionsliste 1						nachrichtlich				
						Gesamt- kosten	Finanzg. bis 2013	Summe 2014-2018	2014	2015	2016	2017	2018	2019	Rest 2020 ff.	Künftige jährliche Folgek.
						EURO in 1000										
63																
6300																
6300.8025																
Erneuerung von 8	001	F	-	1	B	17.871	11.461	6.410	1.600	3.300	1.510	0	0	0	0	
Verkehrsleitzentralen mit					G	0	0	0	0	0	0	0	0	0	0	
Anpassung der					S	17.871	11.461	6.410	1.600	3.300	1.510	0	0	0	0	
Lichtsignalanlagen					Z	0	0	0	0	0	0	0	0	0	0	
					St.A.	17.871	11.461	6.410	1.600	3.300	1.510	0	0	0	0	
6300.8835																
Buslinie 54 - Beschleunigung, Anteil Baureferat (R)	002	F	-	1	B	1.003	0	1.003	1.003	0	0	0	0	0	0	
					G	0	0	0	0	0	0	0	0	0	0	
					S	1.003	0	1.003	1.003	0	0	0	0	0	0	
					Z	0	0	0	0	0	0	0	0	0	0	
					St.A.	1.003	0	1.003	1.003	0	0	0	0	0	0	
6300.8855																
Buslinie 54 - Beschleunigung, Kostenerstattung an SWM GmbH (R)	003	F	-	1	B	1.038	95	943	450	493	0	0	0	0	0	
					G	0	0	0	0	0	0	0	0	0	0	
					S	1.038	95	943	450	493	0	0	0	0	0	
					Z	0	0	0	0	0	0	0	0	0	0	
					St.A.	1.038	95	943	450	493	0	0	0	0	0	

EINZELMAßNAHMEN IL 1 - EXTERN

Variante 630

Stand 30.09.2014

Investitionen	R F	P S	M A	I V	Art	Mittelbedarf Investitionsliste 1						nachrichtlich				
						Gesamt- kosten	Finanzg. bis 2013	Summe 2014-2018	2014	2015	2016	2017	2018	2019	Rest 2020 ff.	Künftige jährliche Folgek.
6300.8925																
Buslinie 55 - Beschleunigung, Anteil Baureferat (R)	004	F	-	1	B	1.056	0	1.056	0	1.056	0	0	0	0	0	
					G	0	0	0	0	0	0	0	0	0	0	
					S	1.056	0	1.056	0	1.056	0	0	0	0	0	
					Z	0	0	0	0	0	0	0	0	0	0	
					St.A.	1.056	0	1.056	0	1.056	0	0	0	0	0	59
6300.8960																
Buslinie 55 - Beschleunigung, Kostenerstattung an SWM GmbH (R)	005	F	-	1	B	699	0	699	0	699	0	0	0	0	0	
					G	0	0	0	0	0	0	0	0	0	0	
					S	699	0	699	0	699	0	0	0	0	0	
					Z	0	0	0	0	0	0	0	0	0	0	
					St.A.	699	0	699	0	699	0	0	0	0	0	0
6300.8995																
Buslinie 100 - Beschleunigung, Anteil Baureferat	006	F	-	1	B	1.176	400	776	100	676	0	0	0	0	0	
					G	0	0	0	0	0	0	0	0	0	0	
					S	1.176	400	776	100	676	0	0	0	0	0	
					Z	0	0	0	0	0	0	0	0	0	0	
					St.A.	1.176	400	776	100	676	0	0	0	0	0	42
6300.9000																
Buslinie 100 - Beschleunigung Kostenerstattung an SWM GmbH	007	F	-	1	B	625	400	225	0	225	0	0	0	0	0	
					G	0	0	0	0	0	0	0	0	0	0	
					S	625	400	225	0	225	0	0	0	0	0	
					Z	0	0	0	0	0	0	0	0	0	0	
					St.A.	625	400	225	0	225	0	0	0	0	0	0

EINZELMAßNAHMEN IL 1 - EXTERN

Variante 630

Stand 30.09.2014

Investitionen	R F	P S	M A	I V	Art	Mittelbedarf Investitionsliste 1						nachrichtlich				
						Gesamt- kosten	Finanzg. bis 2013	Summe 2014-2018	2014	2015	2016	2017	2018	2019	Rest 2020 ff.	Künftige jährliche Folgek.
6300.1090																
Buslinie 152 - Beschleunigung	008	F	-	1	B	998	800	198	0	198	0	0	0	0	0	0
Anteil Baureferat					G	0	0	0	0	0	0	0	0	0	0	0
					S	998	800	198	0	198	0	0	0	0	0	0
					Z	0	0	0	0	0	0	0	0	0	0	0
					St.A.	998	800	198	0	198	0	0	0	0	0	0
6300.1095																
Buslinie 152 - Beschleunigung	009	F	-	1	B	1.250	500	750	0	250	500	0	0	0	0	0
Kostenerstattung an SWM GmbH					G	0	0	0	0	0	0	0	0	0	0	0
					S	1.250	500	750	0	250	500	0	0	0	0	0
					Z	0	0	0	0	0	0	0	0	0	0	0
					St.A.	1.250	500	750	0	250	500	0	0	0	0	0
6300.8815																
Straßenbahnneubaustrecke Linie	010	F	-	1	B	2.937	2.237	700	0	500	200	0	0	0	0	0
17 - St. Emmeran (Anteil BR)					G	0	0	0	0	0	0	0	0	0	0	0
					S	2.937	2.237	700	0	500	200	0	0	0	0	0
					Z	0	0	0	0	0	0	0	0	0	0	0
					St.A.	2.937	2.237	700	0	500	200	0	0	0	0	0
6300.8580																
Straßenbahnneubaustrecke Linie	011	F	-	1	B	5.356	2.548	2.808	100	2.000	708	0	0	0	0	0
23 (R)					G	0	0	0	0	0	0	0	0	0	0	0
					S	5.356	2.548	2.808	100	2.000	708	0	0	0	0	0
					Z	0	0	0	0	0	0	0	0	0	0	0
					St.A.	5.356	2.548	2.808	100	2.000	708	0	0	0	0	53

EINZELMAßNAHMEN IL 1 - EXTERN

Variante 630

Stand 30.09.2014

Investitionen	R F	P S	M A	I V	Art	Mittelbedarf Investitionsliste 1						nachrichtlich				
						Gesamt- kosten	Finanzg. bis 2013	Summe 2014-2018	2014	2015	2016	2017	2018	2019	Rest 2020 ff.	Künftige jährliche Folgek.
						EURO in 1000										
6300.1175																
Buslinie 144 und 145 - Beschleunigung - Anteil Bauref.	012	F	-	1	B	820	0	820	0	820	0	0	0	0	0	
					G	0	0	0	0	0	0	0	0	0	0	
					S	820	0	820	0	820	0	0	0	0	0	
					Z	0	0	0	0	0	0	0	0	0	0	
					St.A.	820	0	820	0	820	0	0	0	0	0	
6300.1185																
Buslinie 144 und 145 - Beschleunigung - Kostenerstattung SWM GmbH	013	F	-	-	B	1.802	0	1.802	0	1.500	302	0	0	0	0	
					G	0	0	0	0	0	0	0	0	0	0	
					S	1.802	0	1.802	0	1.500	302	0	0	0	0	
					Z	0	0	0	0	0	0	0	0	0	0	
					St.A.	1.802	0	1.802	0	1.500	302	0	0	0	0	
6300.1220																
Buslinie 154 - Beschleunigung, Anteil Bauref.	014	F	-	-	B	1.810	0	1.810	0	1.500	310	0	0	0	0	
					G	0	0	0	0	0	0	0	0	0	0	
					S	1.810	0	1.810	0	1.500	310	0	0	0	0	
					Z	0	0	0	0	0	0	0	0	0	0	
					St.A.	1.810	0	1.810	0	1.500	310	0	0	0	0	
6300.1225																
Buslinie 154 - Beschleunigung, Kostenerstattung an SWM GmbH	015	F	-	-	B	2.093	0	2.093	0	1.700	393	0	0	0	0	
					G	0	0	0	0	0	0	0	0	0	0	
					S	2.093	0	2.093	0	1.700	393	0	0	0	0	
					Z	0	0	0	0	0	0	0	0	0	0	
					St.A.	2.093	0	2.093	0	1.700	393	0	0	0	0	

EINZELMAßNAHMEN IL 1 - EXTERN

Variante 630

Stand 30.09.2014

Investitionen	R F	P S	M A	I V	Art	Mittelbedarf Investitionsliste 1							nachrichtlich			
						Gesamt- kosten	Finanzg. bis 2013	Summe 2014-2018	2014	2015	2016	2017	2018	2019	Rest 2020 ff.	Künftige jährliche Folgek.
						EURO in 1000										
6300.8405																
Detmold-/Waldmeister-/Thaddäus	016	F	-	1	B	4.650	2.448	2.202	0	1.200	1.002	0	0	0	0	
-Robl-/ Azaleenstraße,					G	0	0	0	0	0	0	0	0	0	0	
Schätzweg und Schleißheimer					S	4.650	2.448	2.202	0	1.200	1.002	0	0	0	0	
Str. (Sobon)					Z	0	0	0	0	0	0	0	0	0	0	
					St.A.	4.650	2.448	2.202	0	1.200	1.002	0	0	0	0	77
G 188 ,SB,Beb.Pl.Nr. 1398 A																
6300.8685																
GWG-Siedlung Harthof	017	F	-	1	B	4.980	1.045	3.935	350	440	1.600	1.545	0	0	0	
(Südteil), Aus- und Umbau der					G	0	0	0	0	0	0	0	0	0	0	
Straßen im Umgriff des BebPl.					S	4.980	1.045	3.935	350	440	1.600	1.545	0	0	0	
(Sobon)					Z	0	0	0	0	0	0	0	0	0	0	
					St.A.	4.980	1.045	3.935	350	440	1.600	1.545	0	0	0	7
S 125 ,SB,Beb.Pl.Nr. 1898 A																
6300.8830																
Maria-Einsiedel-Straße -	018	F	-	1	B	2.250	2.140	110	110	0	0	0	0	0	0	
Schäftlarnstraße: Erstmalige					G	0	0	0	0	0	0	0	0	0	0	
Herstellung					S	2.250	2.140	110	110	0	0	0	0	0	0	
					Z	0	0	0	0	0	0	0	0	0	0	
Beb.Pl.Nr. 1544 B					St.A.	2.250	2.140	110	110	0	0	0	0	0	0	11
6300.8750																
Schwablhofstraße (Umbau) und	019	F	-	1	B	2.310	1.220	1.090	20	400	670	0	0	0	0	
U 1635 (Neubau), (Sobon)					G	0	0	0	0	0	0	0	0	0	0	
					S	2.310	1.220	1.090	20	400	670	0	0	0	0	
S 296 ,SB,Beb.Pl.Nr. 1976					Z	0	0	0	0	0	0	0	0	0	0	
					St.A.	2.310	1.220	1.090	20	400	670	0	0	0	0	0

EINZELMAßNAHMEN IL 1 - EXTERN

Variante 630

Stand 30.09.2014

Investitionen	R F	P S	M A	I V	Art	Mittelbedarf Investitionsliste 1							nachrichtlich			
						Gesamt- kosten	Finanzg. bis 2013	Summe 2014-2018	2014	2015	2016	2017	2018	2019	Rest 2020 ff.	Künftige jährliche Folgek.
						EURO in 1000										
6300.8945																
Ackermannbogen Quartier Süd - West (Entwicklungsmaßnahme)	020	F	-	1	B	4.500	1.290	3.210	0	1.600	1.000	610	0	0	0	0
					G	0	0	0	0	0	0	0	0	0	0	0
					S	4.500	1.290	3.210	0	1.600	1.000	610	0	0	0	0
S 204 ,EM,Beb.Pl.Nr. 1905 E					Z	0	0	0	0	0	0	0	0	0	0	0
					St.A.	4.500	1.290	3.210	0	1.600	1.000	610	0	0	0	101
6300.8955																
Erstmalige Herstellung	021	F	-	1	B	1.300	809	491	491	0	0	0	0	0	0	0
Anton-Braith-, Langko-, Stademann-, Theodor-Alt-Str., Mathias-Schmid-Weg					G	0	0	0	0	0	0	0	0	0	0	0
					S	1.300	809	491	491	0	0	0	0	0	0	0
					Z	0	0	0	0	0	0	0	0	0	0	0
Beb.Pl.Nr. 1060 H					St.A.	1.300	809	491	491	0	0	0	0	0	0	0
6300.8570																
Bad-Schachener- (nördl.), Echardinger- (östl.), Gögginger-, Vinzenz-von-Paul- (südl.), und Krumbadstr. ; (SOBON)	022	F	-	1	B	1.600	1.175	425	425	0	0	0	0	0	0	0
					G	0	0	0	0	0	0	0	0	0	0	0
					S	1.600	1.175	425	425	0	0	0	0	0	0	0
					Z	0	0	0	0	0	0	0	0	0	0	0
SB,Beb.Pl.Nr. 1889 A					St.A.	1.600	1.175	425	425	0	0	0	0	0	0	0
6300.8310																
Langwieder-/Lußsee, Route 2, Fuß- und Radwegerschließung	023	F	-	1	B	760	710	50	50	0	0	0	0	0	0	0
					G	0	0	0	0	0	0	0	0	0	0	0
					S	760	710	50	50	0	0	0	0	0	0	0
					Z	0	0	0	0	0	0	0	0	0	0	0
					St.A.	760	710	50	50	0	0	0	0	0	0	19

EINZELMAßNAHMEN IL 1 - EXTERN

Variante 630

Stand 30.09.2014

Investitionen	R F	P S	M A	I V	Art	Mittelbedarf Investitionsliste 1							nachrichtlich			
						Gesamt- kosten	Finanzg. bis 2013	Summe 2014-2018	2014	2015	2016	2017	2018	2019	Rest 2020 ff.	Künftige jährliche Folgek.
6300.7815																
Am Harras, Umgestaltung	024	F	-	1	B	5.700	5.050	650	150	250	250	0	0	0	0	
					G	0	0	0	0	0	0	0	0	0	0	
Beb.Pl.Nr. 1102					S	5.700	5.050	650	150	250	250	0	0	0	0	
					Z	0	0	0	0	0	0	0	0	0	0	
					St.A.	5.700	5.050	650	150	250	250	0	0	0	0	0
6300.1040																
Widenmayer-/Ifflandstr. unter	025	F	-	1	B	1.200	723	477	360	117	0	0	0	0	0	
Tivolistraße					G	0	0	0	0	0	0	0	0	0	0	
Grundwasserw./Stützwand (R)					S	1.200	723	477	360	117	0	0	0	0	0	
					Z	0	0	0	0	0	0	0	0	0	0	
					St.A.	1.200	723	477	360	117	0	0	0	0	0	0
6300.8535																
Baumkirchner Straße, Äußerer	026	F	-	1	B	2.650	2.157	493	200	293	0	0	0	0	0	
Radroutenring					G	0	0	0	0	0	0	0	0	0	0	
					S	2.650	2.157	493	200	293	0	0	0	0	0	
					Z	0	0	0	0	0	0	0	0	0	0	
					St.A.	2.650	2.157	493	200	293	0	0	0	0	0	0
6300.1035																
Memminger Platz, 2. BA -	027	F	-	1	B	3.801	2.249	1.552	1.552	0	0	0	0	0	0	
Wiederherst. n. U-Bahn-Bau					G	0	0	0	0	0	0	0	0	0	0	
(Anteil BR)					S	3.801	2.249	1.552	1.552	0	0	0	0	0	0	
					Z	0	0	0	0	0	0	0	0	0	0	
SF,					St.A.	3.801	2.249	1.552	1.552	0	0	0	0	0	0	20

EINZELMAßNAHMEN IL 1 - EXTERN

Variante 630

Stand 30.09.2014

Investitionen	R F	P S	M A	I V	Art	Mittelbedarf Investitionsliste 1						nachrichtlich				
						Gesamt- kosten	Finanzg. bis 2013	Summe 2014-2018	2014	2015	2016	2017	2018	2019	Rest 2020 ff.	Künftige jährliche Folgek.
6300.1105																
Memminger Platz - 3. BA - Wiederherstellung nach U-Bahn-Bau (Anteil Bauref.)	028	F	-	1	B	1.340	1.047	293	293	0	0	0	0	0	0	0
					G	0	0	0	0	0	0	0	0	0	0	0
					S	1.340	1.047	293	293	0	0	0	0	0	0	0
					Z	0	0	0	0	0	0	0	0	0	0	0
					St.A.	1.340	1.047	293	293	0	0	0	0	0	0	24
6300.8915																
Markgrafenstraße - Gymnasium Trudering, Verkehrliche Erschließung	029	F	-	1	B	990	800	190	190	0	0	0	0	0	0	0
					G	0	0	0	0	0	0	0	0	0	0	0
					S	990	800	190	190	0	0	0	0	0	0	0
					Z	0	0	0	0	0	0	0	0	0	0	0
					St.A.	990	800	190	190	0	0	0	0	0	0	10
6300.8480																
Allacher Straße / Wintrichring; Unfallschwerpunkt	030	F	-	1	B	2.600	1.500	1.100	1.100	0	0	0	0	0	0	0
					G	0	0	0	0	0	0	0	0	0	0	0
					S	2.600	1.500	1.100	1.100	0	0	0	0	0	0	0
					Z	0	0	0	0	0	0	0	0	0	0	0
					St.A.	2.600	1.500	1.100	1.100	0	0	0	0	0	0	0
6300.7820																
Albert-Rofshaupter-Str. zw. Am Harras und Partnachplatz, Umprofilierung und Ausbau der Tram-Gleise (R)	031	F	-	1	B	6.400	670	5.730	2.100	2.900	730	0	0	0	0	0
					G	0	0	0	0	0	0	0	0	0	0	0
					S	6.400	670	5.730	2.100	2.900	730	0	0	0	0	0
					Z	0	0	0	0	0	0	0	0	0	0	0
					St.A.	6.400	670	5.730	2.100	2.900	730	0	0	0	0	0

EINZELMAßNAHMEN IL 1 - EXTERN

Variante 630

Stand 30.09.2014

Investitionen	R F	P S	M A	I V	Art	Mittelbedarf Investitionsliste 1							nachrichtlich			
						Gesamt- kosten	Finanzg. bis 2013	Summe 2014-2018	2014	2015	2016	2017	2018	2019	Rest 2020 ff.	Künftige jährliche Folgek.
						EURO in 1000										
6300.3510																
Umgestaltung Tal	032	F	-	1	B	1.880	1.424	456	456	0	0	0	0	0	0	0
					G	0	0	0	0	0	0	0	0	0	0	0
					S	1.880	1.424	456	456	0	0	0	0	0	0	0
					Z	0	0	0	0	0	0	0	0	0	0	0
					St.A.	1.880	1.424	456	456	0	0	0	0	0	0	0
6300.8875																
Platz der Opfer des Nationalsozialismus	033	F	-	1	B	4.340	3.384	956	956	0	0	0	0	0	0	0
					G	0	0	0	0	0	0	0	0	0	0	0
					S	4.340	3.384	956	956	0	0	0	0	0	0	0
					Z	0	0	0	0	0	0	0	0	0	0	0
					St.A.	4.340	3.384	956	956	0	0	0	0	0	0	0
6300.1045																
Fuß- u. Radw. Unterf. Innsbrucker Ring, Soz. Stadt (Anteil BR)	034	F	-	1	B	1.280	110	1.170	900	270	0	0	0	0	0	0
					G	0	0	0	0	0	0	0	0	0	0	0
					S	1.280	110	1.170	900	270	0	0	0	0	0	0
					Z	0	0	0	0	0	0	0	0	0	0	0
SF,					St.A.	1.280	110	1.170	900	270	0	0	0	0	0	6
6300.1215																
Kapuzinerstr., Radverkehrsanlage zw. Lindwurm- und Auenstr.	035	F	-	-	B	2.140	1.422	718	718	0	0	0	0	0	0	0
					G	0	0	0	0	0	0	0	0	0	0	0
					S	2.140	1.422	718	718	0	0	0	0	0	0	0
					Z	0	0	0	0	0	0	0	0	0	0	0
					St.A.	2.140	1.422	718	718	0	0	0	0	0	0	0

EINZELMAßNAHMEN IL 1 - EXTERN

Variante 630

Stand 30.09.2014

Investitionen	R F	P S	M A	I V	Art	Mittelbedarf Investitionsliste 1							nachrichtlich			
						Gesamt- kosten	Finanzg. bis 2013	Summe 2014-2018	2014	2015	2016	2017	2018	2019	Rest 2020 ff.	Künftige jährliche Folgek.
						EURO in 1000										
6300.1145																
Cosimastr. u.a. (Umf. ehem. Prinz-Eugen-Kaserne); BebPl 2016 (R)	036	G	V	1	B	10.750	1.767	8.983	1.200	500	1.700	1.700	3.883	0	0	
					G	0	0	0	0	0	0	0	0	0	0	
					S	10.750	1.767	8.983	1.200	500	1.700	1.700	3.883	0	0	
					Z	0	0	0	0	0	0	0	0	0	0	
S 338 ,EM,Beb.Pl.Nr. 2016					St.A.	10.750	1.767	8.983	1.200	500	1.700	1.700	3.883	0	0	157
6300.8900																
Centa-Hafenbrädl-Str. ; Ersatzerschließung Gut Freiham (EM)	037	F	-	1	B	750	604	146	146	0	0	0	0	0	0	
					G	0	0	0	0	0	0	0	0	0	0	
					S	750	604	146	146	0	0	0	0	0	0	
					Z	308	0	308	0	308	0	0	0	0	0	
S 262 ,SB,Beb.Pl.Nr. 1916 A					St.A.	442	604	162-	146	308-	0	0	0	0	0	0
6300.8800																
Funkkaserne (ehem.) Domagkstraße, (Entwicklungsmaßnahme) (R)	038	G	U	1	B	10.690	1.084	9.606	1.250	2.000	2.500	2.500	1.356	0	0	
					G	0	0	0	0	0	0	0	0	0	0	
					S	10.690	1.084	9.606	1.250	2.000	2.500	2.500	1.356	0	0	
					Z	0	0	0	0	0	0	0	0	0	0	
S 207 ,EM,Beb.Pl.Nr. 1943 B					St.A.	10.690	1.084	9.606	1.250	2.000	2.500	2.500	1.356	0	0	9
6300.1060																
Baierbrunner Straße, Rupert-Mayer-Str., Colmarer Str., St.-Wendel-Str., Siemensallee	039	G	V	1	B	1.680	315	1.365	350	800	215	0	0	0	0	
					G	0	0	0	0	0	0	0	0	0	0	
					S	1.680	315	1.365	350	800	215	0	0	0	0	
					Z	0	0	0	0	0	0	0	0	0	0	
S 256 ,SB,Beb.Pl.Nr. 1930 B					St.A.	1.680	315	1.365	350	800	215	0	0	0	0	34

EINZELMAßNAHMEN IL 1 - EXTERN

Variante 630

Stand 30.09.2014

Investitionen	R F	P S	M A	I V	Art	Mittelbedarf Investitionsliste 1							nachrichtlich			
						Gesamt- kosten	Finanzg. bis 2013	Summe 2014-2018	2014	2015	2016	2017	2018	2019	Rest 2020 ff.	Künftige jährliche Folgek.
						EURO in 1000										
6300.1115																
Leibenger- / Mittbacher Str. (nördl.), Bahnlinie	040	G	V	1	B	1.620	28	1.592	230	507	50	40	765	0	0	
					G	0	0	0	0	0	0	0	0	0	0	
Mü/Ost-Simbach (südl.)					S	1.620	28	1.592	230	507	50	40	765	0	0	
					Z	0	0	0	0	0	0	0	0	0	0	
S 297 ,SB,Beb.Pl.Nr. 2007					St.A.	1.620	28	1.592	230	507	50	40	765	0	0	55
6300.8975																
Lerchenstraße zw. Herberg- u. Josef-Frankl-Str. /	041	G	V	1	B	1.820	110	1.710	100	1.000	610	0	0	0	0	
					G	0	0	0	0	0	0	0	0	0	0	
Herbergstraße zw. Feldmochinger- u. Herbert- Kadner-Str.					S	1.820	110	1.710	100	1.000	610	0	0	0	0	
					Z	0	0	0	0	0	0	0	0	0	0	
					St.A.	1.820	110	1.710	100	1.000	610	0	0	0	0	0
6300.1015																
Feilitzschstr. und Wedekindpatz zw. Münchner Freiheit u. Biedersteiner Str.	042	G	S	1	B	1.663	200	1.463	800	545	118	0	0	0	0	
					G	0	0	0	0	0	0	0	0	0	0	
					S	1.663	200	1.463	800	545	118	0	0	0	0	
					Z	0	0	0	0	0	0	0	0	0	0	
					St.A.	1.663	200	1.463	800	545	118	0	0	0	0	0

EINZELMAßNAHMEN IL 1 - EXTERN

Variante 630

Stand 30.09.2014

Investitionen	R F	P S	M A	I V	Art	Mittelbedarf Investitionsliste 1							nachrichtlich			
						Gesamt- kosten	Finanzg. bis 2013	Summe 2014-2018	2014	2015	2016	2017	2018	2019	Rest 2020 ff.	Künftige jährliche Folgek.
6300.1065																
Feldbergstraße,	043	G	V	1	B	665	95	570	0	450	120	0	0	0	0	0
Zehntfeldstraße,					G	0	0	0	0	0	0	0	0	0	0	0
Hugo-Lang-Bogen -					S	665	95	570	0	450	120	0	0	0	0	0
Kreuzungsumbau, Planungskosten					Z	0	0	0	0	0	0	0	0	0	0	0
					St.A.	665	95	570	0	450	120	0	0	0	0	0
6300.8985																
Aubingerstr., Stützwände d.	044	F	-	1	B	1.950	200	1.750	800	550	400	0	0	0	0	0
Unterf. DB Mü-Garmisch					G	0	0	0	0	0	0	0	0	0	0	0
					S	1.950	200	1.750	800	550	400	0	0	0	0	0
					Z	0	0	0	0	0	0	0	0	0	0	0
					St.A.	1.950	200	1.750	800	550	400	0	0	0	0	0
6300.8460																
Birketweg; Neubau von Straßen	045	V	V	1	B	7.750	204	7.546	0	1.000	3.500	2.819	227	0	0	0
im Umgriff des BebPl. 1926 mit					G	0	0	0	0	0	0	0	0	0	0	0
Umbau der Wilhelm-Hale-Straße					S	7.750	204	7.546	0	1.000	3.500	2.819	227	0	0	0
(städt. Anteil) (Sobon)					Z	0	0	0	0	0	0	0	0	0	0	0
S 225 ,SB,Beb.Pl.Nr. 1926					St.A.	7.750	204	7.546	0	1.000	3.500	2.819	227	0	0	0
6300.1010																
AGFA-Gelände	046	V	V	1	B	1.180	50	1.130	130	800	200	0	0	0	0	0
					G	0	0	0	0	0	0	0	0	0	0	0
S 304 ,SB,Beb.Pl.Nr. 1979					S	1.180	50	1.130	130	800	200	0	0	0	0	0
					Z	0	0	0	0	0	0	0	0	0	0	0
					St.A.	1.180	50	1.130	130	800	200	0	0	0	0	38

EINZELMAßNAHMEN IL 1 - EXTERN

Variante 630

Stand 30.09.2014

Investitionen	R F	P S	M A	I V	Art	Mittelbedarf Investitionsliste 1							nachrichtlich			
						Gesamt- kosten	Finanzg. bis 2013	Summe 2014-2018	2014	2015	2016	2017	2018	2019	Rest 2020 ff.	Künftige jährliche Folgek.
6300.8675																
Umgestaltung u.	047	V	U	1	B	408	308	100	100	0	0	0	0	0	0	
bedarfsgerechte Wiederherst.					G	0	0	0	0	0	0	0	0	0	0	
d. Josephsplatzes n. d. Bau					S	408	308	100	100	0	0	0	0	0	0	
der Anwohner Tiefgarage					Z	0	0	0	0	0	0	0	0	0	0	
Planungskosten					St.A.	408	308	100	100	0	0	0	0	0	0	0
6300.8870																
Rümannstraße (südl.),	048	V	V	1	B	1.636	260	1.376	100	1.000	276	0	0	0	0	
Isoldenstraße (westl.)					G	0	0	0	0	0	0	0	0	0	0	
Abwicklung					S	1.636	260	1.376	100	1.000	276	0	0	0	0	
Erschließungsvertrag					Z	0	0	0	0	0	0	0	0	0	0	
S 217 , Beb.Pl.Nr. 1913					St.A.	1.636	260	1.376	100	1.000	276	0	0	0	0	0
6300.8705																
Ludwigsfelder Str. zw.	049	V	S	1	B	4.410	357	4.053	500	2.500	1.053	0	0	0	0	
Spiegelbergstr. und Straße am					G	0	0	0	0	0	0	0	0	0	0	
Neubruch					S	4.410	357	4.053	500	2.500	1.053	0	0	0	0	
					Z	0	0	0	0	0	0	0	0	0	0	
					St.A.	4.410	357	4.053	500	2.500	1.053	0	0	0	0	0

EINZELMAßNAHMEN IL 1 - EXTERN

Variante 630

Stand 30.09.2014

Investitionen	R F	P S	M A	I V	Art	Mittelbedarf Investitionsliste 1							nachrichtlich			
						Gesamt- kosten	Finanzg. bis 2013	Summe 2014-2018	2014	2015	2016	2017	2018	2019	Rest 2020 ff.	Künftige jährliche Folgek.
						EURO in 1000										
6300.8860																
Maria-Probst-Str.und	050	V	U	1	B	300	250	50	50	0	0	0	0	0	0	
Lilienthalallee					G	0	0	0	0	0	0	0	0	0	0	
Verbindungsstraße					S	300	250	50	50	0	0	0	0	0	0	
Planungskosten					Z	0	0	0	0	0	0	0	0	0	0	
					St.A.	300	250	50	50	0	0	0	0	0	0	
6300.8715																
Allacher Straße zw.	051	V	U	1	B	2.850	236	2.614	100	2.000	514	0	0	0	0	
Ernst-von-Beling-Str. u.					G	0	0	0	0	0	0	0	0	0	0	
Eduard-Schwartz-Str. - erstm.					S	2.850	236	2.614	100	2.000	514	0	0	0	0	
Herstellung					Z	0	0	0	0	0	0	0	0	0	0	
					St.A.	2.850	236	2.614	100	2.000	514	0	0	0	0	
6300.3780																
Langwieder-/Lußsee, Route 3,	052	G	O	1	B	1.540	168	1.372	70	650	535	117	0	0	0	
Fuß- und Radwegerschließung					G	0	0	0	0	0	0	0	0	0	0	
Planungskosten					S	1.540	168	1.372	70	650	535	117	0	0	0	
					Z	0	0	0	0	0	0	0	0	0	0	
Beb.Pl.Nr. 2009					St.A.	1.540	168	1.372	70	650	535	117	0	0	14	

EINZELMAßNAHMEN IL 1 - EXTERN

Variante 630

Stand 30.09.2014

Investitionen	R F	P S	M A	I V	Art	Mittelbedarf Investitionsliste 1						nachrichtlich				
						Gesamt- kosten	Finanzg. bis 2013	Summe 2014-2018	2014	2015	2016	2017	2018	2019	Rest 2020 ff.	Künftige jährliche Folgek.
						EURO in 1000										
6300.1025																
Schittgablerstraße zw.	053	G	S	1	B	1.360	90	1.270	20	800	350	100	0	0	0	
Löwenzahnweg u. ca. 50 m					G	0	0	0	0	0	0	0	0	0	0	
westl. Lerchenauer Str.					S	1.360	90	1.270	20	800	350	100	0	0	0	
					Z	0	0	0	0	0	0	0	0	0	0	
					St.A.	1.360	90	1.270	20	800	350	100	0	0	0	
6300.8765																
Karlsfelder Straße zw.	054	V	U	1	B	850	155	695	0	50	500	145	0	0	0	
Schwabenbächl u. Achatstr.					G	0	0	0	0	0	0	0	0	0	0	
					S	850	155	695	0	50	500	145	0	0	0	
					Z	0	0	0	0	0	0	0	0	0	0	
					St.A.	850	155	695	0	50	500	145	0	0	0	
6300.1120																
Feldmochinger Str.,	055	V	V	1	B	1.010	510	500	30	470	0	0	0	0	0	
Beseitigung d. höhengl.					G	0	0	0	0	0	0	0	0	0	0	
Bahnübergangs Planungskosten					S	1.010	510	500	30	470	0	0	0	0	0	
					Z	0	0	0	0	0	0	0	0	0	0	
					St.A.	1.010	510	500	30	470	0	0	0	0	0	
6300.8780																
Domagkstraße - Neubau einer	056	G	U	1	B	1.700	260	1.440	20	1.080	340	0	0	0	0	
Lärmschutzwand					G	0	0	0	0	0	0	0	0	0	0	
					S	1.700	260	1.440	20	1.080	340	0	0	0	0	
S 207 ,EM,Beb.Pl.Nr. 1943 B					Z	0	0	0	0	0	0	0	0	0	0	
					St.A.	1.700	260	1.440	20	1.080	340	0	0	0	8	

EINZELMAßNAHMEN IL 1 - EXTERN

Variante 630

Stand 30.09.2014

Investitionen	R F	P S	M A	I V	Art	Mittelbedarf Investitionsliste 1							nachrichtlich			
						Gesamt- kosten	Finanzg. bis 2013	Summe 2014-2018	2014	2015	2016	2017	2018	2019	Rest 2020 ff.	Künftige jährliche Folgek.
6300.8965																
Altstadtringtunnel,	057	V	V	1	B	1.916	1.516	400	400	0	0	0	0	0	0	
Nachrüstung mit Umgestaltung					G	0	0	0	0	0	0	0	0	0	0	
des Vorfeldes Pinakothek					S	1.916	1.516	400	400	0	0	0	0	0	0	
Planungskosten					Z	0	0	0	0	0	0	0	0	0	0	
					St.A.	1.916	1.516	400	400	0	0	0	0	0	0	0
6300.1135																
Sauerbruchstraße zw.	058	V	U	1	B	2.640	100	2.540	50	1.700	790	0	0	0	0	
Tischlerstr. und					G	0	0	0	0	0	0	0	0	0	0	
Max-Lebsche-Pl.					S	2.640	100	2.540	50	1.700	790	0	0	0	0	
					Z	0	0	0	0	0	0	0	0	0	0	
					St.A.	2.640	100	2.540	50	1.700	790	0	0	0	0	0
6300.1155																
Klenzesteg - neuer Steg über	059	V	V	1	B	448	198	250	150	100	0	0	0	0	0	
die Isar in Höhe der					G	0	0	0	0	0	0	0	0	0	0	
Klenzestr.					S	448	198	250	150	100	0	0	0	0	0	
					Z	0	0	0	0	0	0	0	0	0	0	
					St.A.	448	198	250	150	100	0	0	0	0	0	0
6300.1160																
Neubaustrecke Tram	060	V	V	1	B	400	240	160	160	0	0	0	0	0	0	
Westtangente, Planungskosten					G	0	0	0	0	0	0	0	0	0	0	
					S	400	240	160	160	0	0	0	0	0	0	
					Z	0	0	0	0	0	0	0	0	0	0	
					St.A.	400	240	160	160	0	0	0	0	0	0	0

EINZELMAßNAHMEN IL 1 - EXTERN

Variante 630

Stand 30.09.2014

Investitionen	R F	P S	M A	I V	Art	Mittelbedarf Investitionsliste 1							nachrichtlich			
						Gesamt- kosten	Finanzg. bis 2013	Summe 2014-2018	2014	2015	2016	2017	2018	2019	Rest 2020 ff.	Künftige jährliche Folgek.
6300.1245																
Wasserburger	061	V	O	1	B	680	70	610	0	120	450	40	0	0	0	0
Landstr.,Horst-Salzmann-Weg					G	0	0	0	0	0	0	0	0	0	0	0
					S	680	70	610	0	120	450	40	0	0	0	0
Beb.Pl.Nr. 1958 B					Z	0	0	0	0	0	0	0	0	0	0	0
					St.A.	680	70	610	0	120	450	40	0	0	0	0
6300.1005																
Wolfratshauer Straße zw.	062	N	V	1	B	260	180	80	80	0	0	0	0	0	0	0
Josephinenstr. u. 180 m südl.					G	0	0	0	0	0	0	0	0	0	0	0
Siemensallee Planungskosten					S	260	180	80	80	0	0	0	0	0	0	0
					Z	0	0	0	0	0	0	0	0	0	0	0
SB,Beb.Pl.Nr. 1290 B					St.A.	260	180	80	80	0	0	0	0	0	0	0
6300.2910																
Langwieder-/Lußsee, Route 1,	063	N	O	1	B	134	34	100	100	0	0	0	0	0	0	0
Fuß- und Radwegerschließung,					G	0	0	0	0	0	0	0	0	0	0	0
					S	134	34	100	100	0	0	0	0	0	0	0
Beb.Pl.Nr. 2009					Z	0	0	0	0	0	0	0	0	0	0	0
					St.A.	134	34	100	100	0	0	0	0	0	0	56
6300.1085																
Messtellenkonzept Verkehrs-	064	V	V	1	B	3.100	245	2.855	100	2.000	700	55	0	0	0	0
und Mobilitäts- managementplan					G	0	0	0	0	0	0	0	0	0	0	0
					S	3.100	245	2.855	100	2.000	700	55	0	0	0	0
					Z	0	0	0	0	0	0	0	0	0	0	0
					St.A.	3.100	245	2.855	100	2.000	700	55	0	0	0	57

EINZELMAßNAHMEN IL 1 - EXTERN

Variante 630

Stand 30.09.2014

Investitionen	R F	P S	M A	I V	Art	Mittelbedarf Investitionsliste 1							nachrichtlich			
						Gesamt- kosten	Finanzg. bis 2013	Summe 2014-2018	2014	2015	2016	2017	2018	2019	Rest 2020 ff.	Künftige jährliche Folgek.
6300.1125																
Paul-Heyse-Unterführung, Erneuerung der Beleuchtung	065	N	S	1	B	1.260	135	1.125	0	650	475	0	0	0	0	
					G	0	0	0	0	0	0	0	0	0	0	
					S	1.260	135	1.125	0	650	475	0	0	0	0	
					Z	0	0	0	0	0	0	0	0	0	0	
					St.A.	1.260	135	1.125	0	650	475	0	0	0	0	0
6300.1165																
Arnulfpark, Fuß-u.Radwegbrücke östlich S-Bahn	066	N	V	1	B	550	358	192	150	42	0	0	0	0	0	
					G	0	0	0	0	0	0	0	0	0	0	
					S	550	358	192	150	42	0	0	0	0	0	
					Z	0	0	0	0	0	0	0	0	0	0	
					St.A.	550	358	192	150	42	0	0	0	0	0	0
6300.1205																
Freihamer Allee - Anpassung des Bahnüberganges	067	G	V	-	B	1.718	20	1.698	740	898	60	0	0	0	0	
					G	0	0	0	0	0	0	0	0	0	0	
					S	1.718	20	1.698	740	898	60	0	0	0	0	
					Z	0	0	0	0	0	0	0	0	0	0	
					St.A.	1.718	20	1.698	740	898	60	0	0	0	0	0
6300.1210																
Offenbachstr., Fußgängerbrücke im Zuge der Promenade	068	N	V	-	B	60	30	30	30	0	0	0	0	0	0	
					G	0	0	0	0	0	0	0	0	0	0	
					S	60	30	30	30	0	0	0	0	0	0	
					Z	0	0	0	0	0	0	0	0	0	0	
					St.A.	60	30	30	30	0	0	0	0	0	0	0

EINZELMAßNAHMEN IL 1 - EXTERN

Variante 630

Stand 30.09.2014

Investitionen	R F	P S	M A	I V	Art	Mittelbedarf Investitionsliste 1							nachrichtlich			
						Gesamt- kosten	Finanzg. bis 2013	Summe 2014-2018	2014	2015	2016	2017	2018	2019	Rest 2020 ff.	Künftige jährliche Folgek.
						EURO in 1000										
6300.1230																
Dachauer Straße zw.	069	N	O	-	B	110	85	25	25	0	0	0	0	0	0	
Otto-Warburg-Str. und					G	0	0	0	0	0	0	0	0	0	0	
Stadtgrenze					S	110	85	25	25	0	0	0	0	0	0	
					Z	0	0	0	0	0	0	0	0	0	0	
					St.A.	110	85	25	25	0	0	0	0	0	0	0
6300.1255																
Carl-Wery-Straße (beidseitig)	070	N	O	-	B	105	55	50	50	0	0	0	0	0	0	
					G	0	0	0	0	0	0	0	0	0	0	
Beb.Pl.Nr. 0057 CL					S	105	55	50	50	0	0	0	0	0	0	
					Z	0	0	0	0	0	0	0	0	0	0	
					St.A.	105	55	50	50	0	0	0	0	0	0	0
6300.1195																
Blumen-/ Pestalozzi-/	071	N	V	1	B	250	40	210	50	160	0	0	0	0	0	
Müllerstr., Verschwenkung					G	0	0	0	0	0	0	0	0	0	0	
Blumenstraße/Altstadtring					S	250	40	210	50	160	0	0	0	0	0	
					Z	0	0	0	0	0	0	0	0	0	0	
					St.A.	250	40	210	50	160	0	0	0	0	0	0
6300.1200																
Gotthard-/ Riegerhofstr. /	072	N	V	1	B	1.270	0	1.270	50	700	520	0	0	0	0	
Laimer Platz Kreuzungsanp. für					G	0	0	0	0	0	0	0	0	0	0	
LZA-NB u. Optimierung					S	1.270	0	1.270	50	700	520	0	0	0	0	
Bike-Ride-Anlage an					Z	0	0	0	0	0	0	0	0	0	0	
U-Bahn-Endhaltestelle					St.A.	1.270	0	1.270	50	700	520	0	0	0	0	0

EINZELMAßNAHMEN IL 1 - EXTERN

Variante 630

Stand 30.09.2014

Investitionen	R F	P S	M A	I V	Art	Mittelbedarf Investitionsliste 1							nachrichtlich			
						Gesamt- kosten	Finanzg. bis 2013	Summe 2014-2018	2014	2015	2016	2017	2018	2019	Rest 2020 ff.	Künftige jährliche Folgek.
6300.1190																
Willibaldplatz, Umgestaltung des Platzes	095	N	V	-	B	160	0	160	100	60	0	0	0	0	0	0
					G	0	0	0	0	0	0	0	0	0	0	0
					S	160	0	160	100	60	0	0	0	0	0	0
					Z	0	0	0	0	0	0	0	0	0	0	0
					St.A.	160	0	160	100	60	0	0	0	0	0	0
6300.1290																
Siegestor, Platzneugestaltung	096	N	V	-	B	200	0	200	120	80	0	0	0	0	0	0
					G	0	0	0	0	0	0	0	0	0	0	0
					S	200	0	200	120	80	0	0	0	0	0	0
					Z	0	0	0	0	0	0	0	0	0	0	0
					St.A.	200	0	200	120	80	0	0	0	0	0	0
6300.1295																
St.-Pauls-Platz, Platzneugestaltung	097	N	V	-	B	190	0	190	120	70	0	0	0	0	0	0
					G	0	0	0	0	0	0	0	0	0	0	0
					S	190	0	190	120	70	0	0	0	0	0	0
					Z	0	0	0	0	0	0	0	0	0	0	0
					St.A.	190	0	190	120	70	0	0	0	0	0	0
6300.1300																
Altostraße / Ubostraße / Giglweg, Platzneugestaltung	098	N	V	-	B	90	0	90	50	40	0	0	0	0	0	0
					G	0	0	0	0	0	0	0	0	0	0	0
					S	90	0	90	50	40	0	0	0	0	0	0
					Z	0	0	0	0	0	0	0	0	0	0	0
					St.A.	90	0	90	50	40	0	0	0	0	0	0

EINZELMAßNAHMEN IL 1 - EXTERN

Variante 630

Stand 30.09.2014

Investitionen	R F	P S	M A	I V	Art	Mittelbedarf Investitionsliste 1							nachrichtlich				
						Gesamt- kosten	Finanzg. bis 2013	Summe 2014-2018	2014	2015	2016	2017	2018	2019	Rest 2020 ff.	Künftige jährliche Folgek.	
						EURO in 1000											
6300.1170																	
Siedlung Freiham Süd, Erschließung eines Gewerbegebietes (R)	201	F	-	1	B	42.249	23.027	19.222	1.000	2.000	2.000	14.222	0	0	0		
					G	0	0	0	0	0	0	0	0	0	0		
					S	42.249	23.027	19.222	1.000	2.000	2.000	14.222	0	0	0		
					Z	0	0	0	0	0	0	0	0	0	0		
S 262 ,SF,Beb.Pl.Nr. 1916 A					St.A.	42.249	23.027	19.222	1.000	2.000	2.000	14.222	0	0	0		569
6300.1140																	
Siedlungsschwerpunkt Freiham - Freiham Nord	202	N	V	1	B	1.400	900	500	100	400	0	0	0	0	0		
					G	0	0	0	0	0	0	0	0	0	0		
					S	1.400	900	500	100	400	0	0	0	0	0		
					Z	0	0	0	0	0	0	0	0	0	0		
S 262 ,					St.A.	1.400	900	500	100	400	0	0	0	0	0		0
6300.3760																	
Ludwigsfelder Straße zwischen Spiegelberg-und Eversbuschstraße, mit Straßenunterführung (Anteil BR)	203	F	-	1	B	4.293	3.333	960	60	900	0	0	0	0	0		
					G	0	0	0	0	0	0	0	0	0	0		
					S	4.293	3.333	960	60	900	0	0	0	0	0		
					Z	0	0	0	0	0	0	0	0	0	0		
					St.A.	4.293	3.333	960	60	900	0	0	0	0	0		18
6300.3770																	
Heerstraße, PKW-Unterführung mit Fuß- und Radweg unter der DB, (Anteil BR)	204	F	-	1	B	1.165	927	238	0	238	0	0	0	0	0		
					G	0	0	0	0	0	0	0	0	0	0		
					S	1.165	927	238	0	238	0	0	0	0	0		
					Z	0	0	0	0	0	0	0	0	0	0		
					St.A.	1.165	927	238	0	238	0	0	0	0	0		11

EINZELMAßNAHMEN IL 1 - EXTERN

Variante 630

Stand 30.09.2014

Investitionen	R F	P S	M A	I V	Art	Mittelbedarf Investitionsliste 1						nachrichtlich				
						Gesamt- kosten	Finanzg. bis 2013	Summe 2014-2018	2014	2015	2016	2017	2018	2019	Rest 2020 ff.	Künftige jährliche Folgek.
6300.3750																
Pasteurstraße (östlich)	205	F	-	1	B	1.335	1.129	206	0	206	0	0	0	0	0	0
Unterführung Bahnlinie					G	0	0	0	0	0	0	0	0	0	0	0
München/Ingolstadt (Anteil BR)					S	1.335	1.129	206	0	206	0	0	0	0	0	0
					Z	0	0	0	0	0	0	0	0	0	0	0
					St.A.	1.335	1.129	206	0	206	0	0	0	0	0	8
6300.7515																
Karl-Gayer-Str.,	206	F	-	1	B	771	652	119	0	119	0	0	0	0	0	0
Radwegunterführung, ICE-Ausbau					G	0	0	0	0	0	0	0	0	0	0	0
(Anteil BR)					S	771	652	119	0	119	0	0	0	0	0	0
					Z	0	0	0	0	0	0	0	0	0	0	0
					St.A.	771	652	119	0	119	0	0	0	0	0	7
6300.4280																
Nachrüstungsprogramm für	207	B	V	1	B	28.732	1.718	12.894	300	500	700	7.394	4.000	7.000	7.120	0
sicherheitstechnische					G	0	0	0	0	0	0	0	0	0	0	0
Ausstattung von Tunnels (gem.					S	28.732	1.718	12.894	300	500	700	7.394	4.000	7.000	7.120	0
RABT)					Z	1.132	0	1.132	0	0	0	0	1.132	0	0	0
					St.A.	27.600	1.718	11.762	300	500	700	7.394	2.868	7.000	7.120	0
6300.1070																
Pauschale, ÖPNV-Offensive IV -	208	B	V	1	B	30.200	1.250	23.150	2.400	3.450	5.700	5.800	5.800	5.800	0	0
Barrierefreier Aus- bau von					G	0	0	0	0	0	0	0	0	0	0	0
Bushaltestellen					S	30.200	1.250	23.150	2.400	3.450	5.700	5.800	5.800	5.800	0	0
					Z	5.760	0	4.060	230	590	340	1.200	1.700	1.700	0	0
					St.A.	24.440	1.250	19.090	2.170	2.860	5.360	4.600	4.100	4.100	0	0

EINZELMAßNAHMEN IL 1 - EXTERN

Variante 630

Stand 30.09.2014

Investitionen	R F	P S	M A	I V	Art	Mittelbedarf Investitionsliste 1						nachrichtlich				
						Gesamt- kosten	Finanzg. bis 2013	Summe 2014-2018	2014	2015	2016	2017	2018	2019	Rest 2020 ff.	Künftige jährliche Folgek.
6300.1235																
Ingolstädter Straße -	212	V	O	1	B	1.600	3	1.597	1.300	297	0	0	0	0	0	
Kreuzungsneubau Sportgelände					G	0	0	0	0	0	0	0	0	0	0	
FCB					S	1.600	3	1.597	1.300	297	0	0	0	0	0	
Beb.Pl.Nr. 1982 A					Z	1.600	70	1.530	1.530	0	0	0	0	0	0	
					St.A.	0	67-	67	230-	297	0	0	0	0	0	0
6300.8030																
Fußballstadion Fröttmaning,	213	F	-	1	B	13.500	0	13.500	10.300	3.200	0	0	0	0	0	
verkehrliche Infra-					G	0	0	0	0	0	0	0	0	0	0	
strukturmaßnahmen					S	13.500	0	13.500	10.300	3.200	0	0	0	0	0	
Beb.Pl.Nr. 1881					Z	2.600	0	2.600	2.600	0	0	0	0	0	0	
					St.A.	10.900	0	10.900	7.700	3.200	0	0	0	0	0	0
6300.7865																
Truderinger Straße, Rad- und	214	F	-	1	B	14.777	14.301	476	170	160	146	0	0	0	0	
Fußwegunterführung unter DB					G	0	0	0	0	0	0	0	0	0	0	
(Sobon) (R)					S	14.777	14.301	476	170	160	146	0	0	0	0	
SB,Beb.Pl.Nr. 1368					Z	0	0	0	0	0	0	0	0	0	0	
					St.A.	14.777	14.301	476	170	160	146	0	0	0	0	0
6300.9920																
Pauschale, Vorlaufende	301	B	V	1	B	3.514	0	3.190	700	1.200	642	324	324	324	0	
Planungskosten für Straßen-					G	0	0	0	0	0	0	0	0	0	0	
und Brückenbau					S	3.514	0	3.190	700	1.200	642	324	324	324	0	
					Z	0	0	0	0	0	0	0	0	0	0	
					St.A.	3.514	0	3.190	700	1.200	642	324	324	324	0	0

EINZELMAßNAHMEN IL 1 - EXTERN

Variante 630

Stand 30.09.2014

Investitionen	R F	P S	M A	I V	Art	Mittelbedarf Investitionsliste 1							nachrichtlich			
						Gesamt- kosten	Finanzg. bis 2013	Summe 2014-2018	2014	2015	2016	2017	2018	2019	Rest 2020 ff.	Künftige jährliche Folgek.
6300.1110																
Nahmobilitätspauschale (R)	306	B	O	1	B	25.855	0	21.575	2.955	5.280	4.780	4.280	4.280	4.280	0	
					G	0	0	0	0	0	0	0	0	0	0	
					S	25.855	0	21.575	2.955	5.280	4.780	4.280	4.280	4.280	0	
					Z	0	0	0	0	0	0	0	0	0	0	
					St.A.	25.855	0	21.575	2.955	5.280	4.780	4.280	4.280	4.280	0	0
6300.4200																
Pauschale, Verkehrssicherungs- einrichtungen	307	B	S	1	B	5.538	0	4.615	923	923	923	923	923	923	0	
					G	0	0	0	0	0	0	0	0	0	0	
					S	5.538	0	4.615	923	923	923	923	923	923	0	
					Z	0	0	0	0	0	0	0	0	0	0	
					St.A.	5.538	0	4.615	923	923	923	923	923	923	0	0
6300.8735																
Busbeschleunigungsprogramm, Pauschale	308	B	V	1	B	4.375	0	4.375	0	700	1.350	2.325	0	0	0	
					G	0	0	0	0	0	0	0	0	0	0	
					S	4.375	0	4.375	0	700	1.350	2.325	0	0	0	
					Z	0	0	0	0	0	0	0	0	0	0	
					St.A.	4.375	0	4.375	0	700	1.350	2.325	0	0	0	0
6300.8710																
Erneuerung von Fahrtreppen an U-Bahnzugängen; Nutzung als Fußgängerunterführungen	309	B	U	1	B	276	0	276	0	276	0	0	0	0	0	
					G	0	0	0	0	0	0	0	0	0	0	
					S	276	0	276	0	276	0	0	0	0	0	
					Z	0	0	0	0	0	0	0	0	0	0	
					St.A.	276	0	276	0	276	0	0	0	0	0	0

EINZELMAßNAHMEN IL 1 - EXTERN

Variante 630

Stand 30.09.2014

Investitionen	R F	P S	M A	I V	Art	Mittelbedarf Investitionsliste 1							nachrichtlich			
						Gesamt- kosten	Finanzg. bis 2013	Summe 2014-2018	2014	2015	2016	2017	2018	2019	Rest 2020 ff.	Künftige jährliche Folgek.
						EURO in 1000										
6300.8585																
Erneuerung von	310	B	S	1	B	3.302	2.477	825	50	525	250	0	0	0	0	
Niederschlagswasserpumpwerken					G	0	0	0	0	0	0	0	0	0	0	
an Unterführungen					S	3.302	2.477	825	50	525	250	0	0	0	0	
					Z	0	0	0	0	0	0	0	0	0	0	
					St.A.	3.302	2.477	825	50	525	250	0	0	0	0	0
6300.1270																
Reigersbachstr. zw. Am	901	V	V	-	B	910	0	910	40	40	630	200	0	0	0	
Blütenanger und					G	0	0	0	0	0	0	0	0	0	0	
Trollblumenstr.					S	910	0	910	40	40	630	200	0	0	0	
					Z	0	0	0	0	0	0	0	0	0	0	
					St.A.	910	0	910	40	40	630	200	0	0	0	0
6300.1275																
Kreuzungsbereich Radolfzeller	902	V	V	-	B	725	0	725	60	330	335	0	0	0	0	
/ Aubinger Straße /					G	0	0	0	0	0	0	0	0	0	0	
Hellensteinstraße					S	725	0	725	60	330	335	0	0	0	0	
					Z	0	0	0	0	0	0	0	0	0	0	
					St.A.	725	0	725	60	330	335	0	0	0	0	0
6300.1280																
Pauschale - Beschleunigung	903	B	V	-	B	2.700	0	2.700	0	900	900	900	0	0	0	
beschleunigen					G	0	0	0	0	0	0	0	0	0	0	
					S	2.700	0	2.700	0	900	900	900	0	0	0	
					Z	0	0	0	0	0	0	0	0	0	0	
					St.A.	2.700	0	2.700	0	900	900	900	0	0	0	0

EINZELMAßNAHMEN IL 1 - EXTERN

Variante 630

Stand 30.09.2014

Investitionen	R F	P S	M I A V	I V Art	Mittelbedarf Investitionsliste 1							nachrichtlich				
					Gesamt- kosten	Finanzg. bis 2013	Summe 2014-2018	2014	2015	2016	2017	2018	2019	Rest 2020 ff.	Künftige jährliche Folgek.	
																EURO in 1000
6300.7665	904	F		- 1	B	0	0	0	0	0	0	0	0	0	0	0
Heidemannstraße zw.					G	0	0	0	0	0	0	0	0	0	0	0
Schlösselanger u. westl.					S	0	0	0	0	0	0	0	0	0	0	0
Lützelsteiner Str., erstm.					Z	110	0	110	110	0	0	0	0	0	0	0
Herstellung; Kreuzungsumbau (Abwicklung Zuschüsse)					St.A.	110-	0	110-	110-	0	0	0	0	0	0	0
6300.8680	905	F		- 1	B	0	0	0	0	0	0	0	0	0	0	0
P+R-Platz und B+R-Anlage					G	0	0	0	0	0	0	0	0	0	0	0
S-Bahnhof Feldmoching					S	0	0	0	0	0	0	0	0	0	0	0
					Z	193	0	193	193	0	0	0	0	0	0	0
					St.A.	193-	0	193-	193-	0	0	0	0	0	0	0
6300.8700	906	F		- 1	B	0	0	0	0	0	0	0	0	0	0	0
Schleißheimer Str. zw.					G	0	0	0	0	0	0	0	0	0	0	0
Weitl-/Neuherberg- und					S	0	0	0	0	0	0	0	0	0	0	0
Augustin-Rösch-Str. - erstm.					Z	100	0	100	100	0	0	0	0	0	0	0
Herstellung					St.A.	100-	0	100-	100-	0	0	0	0	0	0	0
Beb.Pl.Nr. 0040																
Summe																
6300 Gemeindestraßen					B	409.476	111.709	264.360	49.293	78.963	53.787	53.399	28.918	26.287	7.120	
					G	0	0	0	0	0	0	0	0	0	0	
					S	409.476	111.709	264.360	49.293	78.963	53.787	53.399	28.918	26.287	7.120	1.534

EINZELMAßNAHMEN IL 1 - EXTERN

Variante 630

Stand 30.09.2014

Investitionen	R F	P S	M A	I V	Art	Mittelbedarf Investitionsliste 1							nachrichtlich			
						Gesamt- kosten	Finanzg. bis 2013	Summe 2014-2018	2014	2015	2016	2017	2018	2019	Rest 2020 ff.	Künftige jährliche Folgek.
						EURO in 1000										
Summe																
63 Gemeindestraßen					B	409.476	111.709	264.360	49.293	78.963	53.787	53.399	28.918	26.287	7.120	
					G	0	0	0	0	0	0	0	0	0	0	
					S	409.476	111.709	264.360	49.293	78.963	53.787	53.399	28.918	26.287	7.120	1.534

EINZELMAßNAHMEN IL 1 - EXTERN

Variante 630

Stand 30.09.2014

Investitionen	R F	P S	M A	I V	Art	Mittelbedarf Investitionsliste 1							nachrichtlich			
						Gesamt- kosten	Finanzg. bis 2013	Summe 2014-2018	2014	2015	2016	2017	2018	2019	Rest 2020 ff.	Künftige jährliche Folgek.
						EURO in 1000										
66 Bundes- und Landesstraßen																
6600 Bundes- und Staatsstraßen - Ortsdurchfahrten																
6600.7550																
Verkehrskonzept Pasing Zentrum (R)	001	F	-	1	B	23.100	6.141	16.959	7.600	5.000	3.000	1.359	0	0	0	
					G	0	0	0	0	0	0	0	0	0	0	
					S	23.100	6.141	16.959	7.600	5.000	3.000	1.359	0	0	0	
S 259 ,SB,Beb.Pl.Nr. 1922 A					Z	0	0	0	0	0	0	0	0	0	0	
					St.A.	23.100	6.141	16.959	7.600	5.000	3.000	1.359	0	0	0	0
6600.7555																
Wolfratshauer Straße zw. Siemensallee und Schmidberg (Teil Sobon)	002	F	-	1	B	7.200	2.200	5.000	1.700	2.000	1.300	0	0	0	0	
					G	0	0	0	0	0	0	0	0	0	0	
					S	7.200	2.200	5.000	1.700	2.000	1.300	0	0	0	0	
SB,Beb.Pl.Nr. 1930 B					Z	0	0	0	0	0	0	0	0	0	0	
					St.A.	7.200	2.200	5.000	1.700	2.000	1.300	0	0	0	0	50
6600.1200																
Mittlerer Ring Nord; Petuelring und Schenkendorfstraße	201	F	-	1	B	186.297	183.085	3.212	1.500	300	1.412	0	0	0	0	
					G	0	0	0	0	0	0	0	0	0	0	
					S	186.297	183.085	3.212	1.500	300	1.412	0	0	0	0	
					Z	130.936	130.536	400	0	400	0	0	0	0	0	
					St.A.	55.361	52.549	2.812	1.500	100-	1.412	0	0	0	0	1.191

EINZELMAßNAHMEN IL 1 - EXTERN

Variante 630

Stand 30.09.2014

Investitionen	R F	P S	M A	I V	Art	Mittelbedarf Investitionsliste 1							nachrichtlich			
						Gesamt- kosten	Finanzg. bis 2013	Summe 2014-2018	2014	2015	2016	2017	2018	2019	Rest 2020 ff.	Künftige jährliche Folgek.
						EURO in 1000										
6600.1300																
Mittlerer Ring (B 2 R) Ost - Richard-Strauss-Str.	202	F	-	1	B	260.793	252.412	8.381	300	3.000	5.081	0	0	0	0	
					G	0	0	0	0	0	0	0	0	0	0	
					S	260.793	252.412	8.381	300	3.000	5.081	0	0	0	0	
					Z	108.652	102.400	6.252	0	6.252	0	0	0	0	0	
					St.A.	152.141	150.012	2.129	300	3.252-	5.081	0	0	0	0	1.400
6600.1400																
Mittlerer Ring (B 2 R) Süd - West / Luise- Kiesselbach-Platz	203	F	-	1	B	396.000	219.047	158.814	40.814	44.000	30.000	30.000	14.000	12.000	6.139	
					G	0	0	0	0	0	0	0	0	0	0	
					S	396.000	219.047	158.814	40.814	44.000	30.000	30.000	14.000	12.000	6.139	
					Z	123.300	72.827	44.000	15.000	14.000	8.000	5.000	2.000	0	6.473	
					St.A.	272.700	146.220	114.814	25.814	30.000	22.000	25.000	12.000	12.000	334-	1.500
6600.3900																
Pasing Nordumgehung zwischen Bodensee-/ Lortzingstraße und Am Knie (Proj. Hauptbahnhof- Laim-Pasing) (Sobon)	204	F	-	1	B	62.261	44.282	17.979	5.581	7.078	5.320	0	0	0	0	
					G	0	0	0	0	0	0	0	0	0	0	
					S	62.261	44.282	17.979	5.581	7.078	5.320	0	0	0	0	
					Z	8.336	8.336	0	0	0	0	0	0	0	0	
					St.A.	53.925	35.946	17.979	5.581	7.078	5.320	0	0	0	0	260
SB,																
6600.7570																
Trappentreutunnel, Nachrüstung der Sicherheitseinrichtungen und Instandsetzung des Tunnelbauwerks	205	F	-	1	B	25.390	600	24.790	3.300	10.000	9.990	1.500	0	0	0	
					G	0	0	0	0	0	0	0	0	0	0	
					S	25.390	600	24.790	3.300	10.000	9.990	1.500	0	0	0	
					Z	5.000	0	5.000	1.000	2.000	2.000	0	0	0	0	
					St.A.	20.390	600	19.790	2.300	8.000	7.990	1.500	0	0	0	0

EINZELMAßNAHMEN IL 1 - EXTERN

Variante 630

Stand 30.09.2014

Investitionen	R F	P S	M A	I V	Art	Mittelbedarf Investitionsliste 1							nachrichtlich			
						Gesamt- kosten	Finanzg. bis 2013	Summe 2014-2018	2014	2015	2016	2017	2018	2019	Rest 2020 ff.	Künftige jährliche Folgek.
6600.7540																
Landshuter Allee/Sapporobogen	206	F	-	1	B	790	160	630	450	180	0	0	0	0	0	
- Beseitigung eines					G	0	0	0	0	0	0	0	0	0	0	
Unfallschwerpunktes					S	790	160	630	450	180	0	0	0	0	0	
					Z	280	0	280	0	220	60	0	0	0	0	
					St.A.	510	160	350	450	40-	60-	0	0	0	0	18
6600.7510																
Föhringer Ring zw. BAB A 9 und	207	N	V	1	B	200	160	40	0	40	0	0	0	0	0	
Isarbrücke, 4- streifiger					G	0	0	0	0	0	0	0	0	0	0	
Ausbau, Aktionsprogramm "Messe					S	200	160	40	0	40	0	0	0	0	0	
München" (Anteil LHM),					Z	0	0	0	0	0	0	0	0	0	0	
Planungskosten					St.A.	200	160	40	0	40	0	0	0	0	0	39
6600.7520																
Chiemgaustraße zw. Schwansee-	208	N	U	1	B	230	200	30	0	30	0	0	0	0	0	
und Aschauer Straße (DB					G	0	0	0	0	0	0	0	0	0	0	
-Überführung - Anteil BR)					S	230	200	30	0	30	0	0	0	0	0	
Planungsk.					Z	0	0	0	0	0	0	0	0	0	0	
					St.A.	230	200	30	0	30	0	0	0	0	0	12

EINZELMAßNAHMEN IL 1 - EXTERN

Variante 630

Stand 30.09.2014

Investitionen	R F	P S	M A	I V	Art	Mittelbedarf Investitionsliste 1							nachrichtlich			
						Gesamt- kosten	Finanzg. bis 2013	Summe 2014-2018	2014	2015	2016	2017	2018	2019	Rest 2020 ff.	Künftige jährliche Folgek.
6600.4200 Verkehrssicherungseinrichtun- gen (Pauschale)	301	B	S	1	B	2.214	0	1.845	369	369	369	369	369	369	0	
					G	0	0	0	0	0	0	0	0	0	0	
					S	2.214	0	1.845	369	369	369	369	369	369	0	
					Z	0	0	0	0	0	0	0	0	0	0	
					St.A.	2.214	0	1.845	369	369	369	369	369	369	0	0
Summe 6600 Bundes- und Staatsstraßen - Ortsdurchfahrten					B	964.475	708.287	237.680	61.614	71.997	56.472	33.228	14.369	12.369	6.139	
					G	0	0	0	0	0	0	0	0	0	0	
					S	964.475	708.287	237.680	61.614	71.997	56.472	33.228	14.369	12.369	6.139	4.470
Summe 66 Bundes- und Landesstraßen					B	964.475	708.287	237.680	61.614	71.997	56.472	33.228	14.369	12.369	6.139	
					G	0	0	0	0	0	0	0	0	0	0	
					S	964.475	708.287	237.680	61.614	71.997	56.472	33.228	14.369	12.369	6.139	4.470

EINZELMAßNAHMEN IL 1 - EXTERN

Variante 630

Stand 30.09.2014

Investitionen	R F	P S	M A	I V	Art	Mittelbedarf Investitionsliste 1							nachrichtlich				
						Gesamt- kosten	Finanzg. bis 2013	Summe 2014-2018	2014	2015	2016	2017	2018	2019	Rest 2020 ff.	Künftige jährliche Folgek.	
						EURO in 1000											
68 Parkeinrichtungen																	
6800 Parkscheinautomaten, -uhren, Parkplätze																	
6800.7505																	
Anwohner Tiefgarage	001	F	-	1	B	9.500	3.046	6.454	4.054	1.750	650	0	0	0	0	0	0
Josephsplatz					G	0	0	0	0	0	0	0	0	0	0	0	0
SF,					S	9.500	3.046	6.454	4.054	1.750	650	0	0	0	0	0	0
					Z	0	0	0	0	0	0	0	0	0	0	0	0
					St.A.	9.500	3.046	6.454	4.054	1.750	650	0	0	0	0	0	0
Summe					B	9.500	3.046	6.454	4.054	1.750	650	0	0	0	0	0	0
6800 Parkscheinautomaten, -uhren, Parkplätze					G	0	0	0	0	0	0	0	0	0	0	0	0
					S	9.500	3.046	6.454	4.054	1.750	650	0	0	0	0	0	0
Summe					B	9.500	3.046	6.454	4.054	1.750	650	0	0	0	0	0	0
68 Parkeinrichtungen					G	0	0	0	0	0	0	0	0	0	0	0	0
					S	9.500	3.046	6.454	4.054	1.750	650	0	0	0	0	0	0

EINZELMAßNAHMEN IL 1 - EXTERN

Variante 630

Stand 30.09.2014

Investitionen	R F	P S	M A	I V	Art	Mittelbedarf Investitionsliste 1							nachrichtlich			
						Gesamt- kosten	Finanzg. bis 2013	Summe 2014-2018	2014	2015	2016	2017	2018	2019	Rest 2020 ff.	Künftige jährliche Folgek.
6900.7540	006	N	O	1	B	425	0	425	0	425	0	0	0	0	0	0
Sanierung der					G	0	0	0	0	0	0	0	0	0	0	
Wittelsbacherschwelle					S	425	0	425	0	425	0	0	0	0	0	
Planungskosten					Z	0	0	0	0	0	0	0	0	0	0	
					St.A.	425	0	425	0	425	0	0	0	0	0	
6900.7570	007	N	S	-	B	150	0	150	150	0	0	0	0	0	0	0
Niederschlagspumpwerk an der					G	0	0	0	0	0	0	0	0	0	0	
Dachauer Str. /					S	150	0	150	150	0	0	0	0	0	0	
DB-Unterführung					Z	0	0	0	0	0	0	0	0	0	0	
					St.A.	150	0	150	150	0	0	0	0	0	0	
Summe					B	12.777	1.359	11.351	217	2.492	3.667	3.667	1.308	67	0	
6900 Wasserläufe, Wasserbau					G	0	0	0	0	0	0	0	0	0	0	
					S	12.777	1.359	11.351	217	2.492	3.667	3.667	1.308	67	0	208
Summe					B	12.777	1.359	11.351	217	2.492	3.667	3.667	1.308	67	0	
69 Wasserläufe, Wasserbau					G	0	0	0	0	0	0	0	0	0	0	
					S	12.777	1.359	11.351	217	2.492	3.667	3.667	1.308	67	0	208

EINZELMAßNAHMEN IL 1 - EXTERN

Variante 630

Stand 30.09.2014

Investitionen	R F	P S	M A	I V	Art	Mittelbedarf Investitionsliste 1							nachrichtlich			
						Gesamt- kosten	Finanzg. bis 2013	Summe 2014-2018	2014	2015	2016	2017	2018	2019	Rest 2020 ff.	Künftige jährliche Folgek.
						EURO in 1000										
Summe Einzelplan 6					B	3384.599	1283.101	1718.093	382.553	361.505	323.042	331.339	319.654	163.266	220.139	
					G	3.333	333	500	0	0	0	0	500	1.000	1.500	
					S	3387.932	1283.434	1718.593	382.553	361.505	323.042	331.339	320.154	164.266	221.639	6.212

EINZELMAßNAHMEN IL 1 - EXTERN

Variante 630

Stand 30.09.2014

Investitionen	R F	P S	M A	I V	Art	Mittelbedarf Investitionsliste 1							nachrichtlich			
						Gesamt- kosten	Finanzg. bis 2013	Summe 2014-2018	2014	2015	2016	2017	2018	2019	Rest 2020 ff.	Künftige jährliche Folgek.
Einzelplan 7																
75 Bestattungswesen																
7500 Bestattungswesen - Städt. Friedhöfe München																
7500.7605																
Bestattungsplätze für	001	B	E	1	B	300	0	250	50	50	50	50	50	50	0	
Urnenbestattung mit					G	0	0	0	0	0	0	0	0	0	0	
Rahmenbepflanzung auf versch.					S	300	0	250	50	50	50	50	50	50	0	
Friedhöfen					Z	0	0	0	0	0	0	0	0	0	0	
					St.A.	300	0	250	50	50	50	50	50	50	0	0
7500.7800																
Pauschale - Kleinmaßnahmen	002	B	E	-	B	50	0	50	10	10	10	10	10	0	0	
					G	0	0	0	0	0	0	0	0	0	0	
					S	50	0	50	10	10	10	10	10	0	0	
					Z	0	0	0	0	0	0	0	0	0	0	
					St.A.	50	0	50	10	10	10	10	10	0	0	0
7500.7795																
Nordfriedhof, Errichtung einer	003	N	E	-	B	18	0	18	18	0	0	0	0	0	0	
Vorlegestufe vor Urnenmauern					G	0	0	0	0	0	0	0	0	0	0	
					S	18	0	18	18	0	0	0	0	0	0	
					Z	0	0	0	0	0	0	0	0	0	0	
					St.A.	18	0	18	18	0	0	0	0	0	0	0

EINZELMAßNAHMEN IL 1 - EXTERN

Variante 630

Stand 30.09.2014

Investitionen	R F	P S	M A	I V	Art	Mittelbedarf Investitionsliste 1						nachrichtlich				
						Gesamt- kosten	Finanzg. bis 2013	Summe 2014-2018	2014	2015	2016	2017	2018	2019	Rest 2020 ff.	Künftige jährliche Folgek.
7500.7780																
Westfriedhof, Neubau	006	F	-	-	B	976	64	912	912	0	0	0	0	0	0	0
Urnenanlage "Mosaikgärten"					G	0	0	0	0	0	0	0	0	0	0	0
					S	976	64	912	912	0	0	0	0	0	0	0
					Z	0	0	0	0	0	0	0	0	0	0	0
					St.A.	976	64	912	912	0	0	0	0	0	0	0
7500.7660																
Ostfriedhof - Wiedererrichtung	008	P	E	1	B	2.400	200	2.200	160	1.200	840	0	0	0	0	0
der Kaskaden (ehemalige					G	0	0	0	0	0	0	0	0	0	0	0
Brunnenanlage)					S	2.400	200	2.200	160	1.200	840	0	0	0	0	0
					Z	0	0	0	0	0	0	0	0	0	0	0
					St.A.	2.400	200	2.200	160	1.200	840	0	0	0	0	0
7500.7620																
Zusätzliche Kühlanlage im	009	F	-	-	B	150	0	150	150	0	0	0	0	0	0	0
Ostfriedhof					G	0	0	0	0	0	0	0	0	0	0	0
					S	150	0	150	150	0	0	0	0	0	0	0
					Z	0	0	0	0	0	0	0	0	0	0	0
					St.A.	150	0	150	150	0	0	0	0	0	0	0
7500.7810																
Errichtung von	010	V	E	-	B	200	0	200	200	0	0	0	0	0	0	0
Zufahrtsschranken am					G	0	0	0	0	0	0	0	0	0	0	0
Ostfriedhof					S	200	0	200	200	0	0	0	0	0	0	0
					Z	0	0	0	0	0	0	0	0	0	0	0
					St.A.	200	0	200	200	0	0	0	0	0	0	0

EINZELMAßNAHMEN IL 1 - EXTERN

Variante 630

Stand 30.09.2014

Investitionen	R F	P S	M A	I V	Art	Mittelbedarf Investitionsliste 1							nachrichtlich				
						Gesamt- kosten	Finanzg. bis 2013	Summe 2014-2018	2014	2015	2016	2017	2018	2019	Rest 2020 ff.	Künftige jährliche Folgek.	
																	EURO in 1000
7500.7815 Erneuerung der Bewässerungsltg. am Ostfriedhof	011	V	E	-	B	450	0	450	350	100	0	0	0	0	0	0	
					G	0	0	0	0	0	0	0	0	0	0	0	
					S	450	0	450	350	100	0	0	0	0	0	0	
					Z	0	0	0	0	0	0	0	0	0	0	0	
					St.A.	450	0	450	350	100	0	0	0	0	0	0	0
Summe 7500 Bestattungswesen - Städt. Friedhöfe München					B	4.544	264	4.230	1.850	1.360	900	60	60	50	0	0	
					G	0	0	0	0	0	0	0	0	0	0	0	
					S	4.544	264	4.230	1.850	1.360	900	60	60	50	0	0	0
Summe 75 Bestattungswesen					B	4.544	264	4.230	1.850	1.360	900	60	60	50	0	0	
					G	0	0	0	0	0	0	0	0	0	0	0	
					S	4.544	264	4.230	1.850	1.360	900	60	60	50	0	0	0

EINZELMAßNAHMEN IL 1 - EXTERN

Variante 630

Stand 30.09.2014

Investitionen	R F	P S	M A	I V	Art	Mittelbedarf Investitionsliste 1							nachrichtlich			
						Gesamt- kosten	Finanzg. bis 2013	Summe 2014-2018	2014	2015	2016	2017	2018	2019	Rest 2020 ff.	Künftige jährliche Folgek.
79 Fremdenverkehr, Förderung von Wirtschaft																
7910 Wirtschaftliche Angelegenheiten																
7910.3870 Pauschale für Wirtschaftsförderung	001	I	O	1	B	26.477	0	18.893	2.500	8.893	2.500	2.500	2.500	2.500	5.084	
					G	0	0	0	0	0	0	0	0	0	0	
					S	26.477	0	18.893	2.500	8.893	2.500	2.500	2.500	2.500	5.084	
					Z	0	0	0	0	0	0	0	0	0	0	
					St.A.	26.477	0	18.893	2.500	8.893	2.500	2.500	2.500	2.500	5.084	0
7910.3860 MVV GmbH, Investitionszuschuss	002	I	O	1	B	1.162	0	987	287	175	175	175	175	175	0	
					G	0	0	0	0	0	0	0	0	0	0	
					S	1.162	0	987	287	175	175	175	175	175	0	
					Z	0	0	0	0	0	0	0	0	0	0	
					St.A.	1.162	0	987	287	175	175	175	175	175	0	0
7910.3880 Investitionszuschuss an die Münchner Arbeit gGmbH	003	I	O	1	B	182	0	156	52	26	26	26	26	26	0	
					G	0	0	0	0	0	0	0	0	0	0	
					S	182	0	156	52	26	26	26	26	26	0	
					Z	0	0	0	0	0	0	0	0	0	0	
					St.A.	182	0	156	52	26	26	26	26	26	0	0
Summe 7910 Wirtschaftliche Angelegenheiten					B	27.821	0	20.036	2.839	9.094	2.701	2.701	2.701	2.701	5.084	
					G	0	0	0	0	0	0	0	0	0	0	
					S	27.821	0	20.036	2.839	9.094	2.701	2.701	2.701	2.701	5.084	0

EINZELMAßNAHMEN IL 1 - EXTERN

Variante 630

Stand 30.09.2014

Investitionen	R F	P S	M A	I V	Art	Mittelbedarf Investitionsliste 1							nachrichtlich			
						Gesamt- kosten	Finanzg. bis 2013	Summe 2014-2018	2014	2015	2016	2017	2018	2019	Rest 2020 ff.	Künftige jährliche Folgek.
						EURO in 1000										
Summe																
79 Fremdenverkehr, Förderung von Wirtschaft					B	27.821	0	20.036	2.839	9.094	2.701	2.701	2.701	2.701	5.084	
					G	0	0	0	0	0	0	0	0	0	0	
					S	27.821	0	20.036	2.839	9.094	2.701	2.701	2.701	2.701	5.084	0
Summe Einzelplan 7					B	32.365	264	24.266	4.689	10.454	3.601	2.761	2.761	2.751	5.084	
					G	0	0	0	0	0	0	0	0	0	0	
					S	32.365	264	24.266	4.689	10.454	3.601	2.761	2.761	2.751	5.084	0

EINZELMAßNAHMEN IL 1 - EXTERN

Variante 630

Stand 30.09.2014

Investitionen	R F	P S	M A	I V	Art	Mittelbedarf Investitionsliste 1						nachrichtlich				
						Gesamt- kosten	Finanzg. bis 2013	Summe 2014-2018	2014	2015	2016	2017	2018	2019	Rest 2020 ff.	Künftige jährliche Folgek.
						EURO in 1000										
Einzelplan 8																
88 Allgemeines Grundvermögen																
8800 Allgemeines Grundvermögen																
8800.2220																
Kanalanschlüsse	001	B	V	1	B	300	0	250	50	50	50	50	50	50	0	
					G	0	0	0	0	0	0	0	0	0	0	
					S	300	0	250	50	50	50	50	50	50	0	
					Z	0	0	0	0	0	0	0	0	0	0	
					St.A.	300	0	250	50	50	50	50	50	50	0	0
8800.8300																
Erwerb von Grundvermögen	002	B	O	1	B	0	0	0	0	0	0	0	0	0	0	
					G	276.645	0	248.515	100.515	37.000	37.000	37.000	37.000	28.130	0	
					S	276.645	0	248.515	100.515	37.000	37.000	37.000	37.000	28.130	0	
					Z	8.931	0	7.931	3.931	1.000	1.000	1.000	1.000	1.000	0	
					St.A.	267.714	0	240.584	96.584	36.000	36.000	36.000	36.000	27.130	0	0
8800.8250																
Wohnbauförderungsprogramme - Belegungsrechte (WiM V) (R)	003	F	-	1	B	108.859	0	71.859	31.859	10.000	10.000	10.000	10.000	10.000	27.000	
					G	0	0	0	0	0	0	0	0	0	0	
					S	108.859	0	71.859	31.859	10.000	10.000	10.000	10.000	10.000	27.000	
					Z	0	0	0	0	0	0	0	0	0	0	
					St.A.	108.859	0	71.859	31.859	10.000	10.000	10.000	10.000	10.000	27.000	0
8800.7550																
Investitionszuweisung im München Modell (WiM V) (R)	004	I	O	1	B	127.000	0	85.000	35.000	15.000	15.000	10.000	10.000	42.000	0	
					G	0	0	0	0	0	0	0	0	0	0	
					S	127.000	0	85.000	35.000	15.000	15.000	10.000	10.000	42.000	0	
					Z	0	0	0	0	0	0	0	0	0	0	
					St.A.	127.000	0	85.000	35.000	15.000	15.000	10.000	10.000	42.000	0	0

EINZELMAßNAHMEN IL 1 - EXTERN

Variante 630

Stand 30.09.2014

Investitionen	R F	P S	M A	I V	Art	Mittelbedarf Investitionsliste 1							nachrichtlich				
						Gesamt- kosten	Finanzg. bis 2013	Summe 2014-2018	2014	2015	2016	2017	2018	2019	Rest 2020 ff.	Künftige jährliche Folgek.	
																	EURO in 1000
8800.7580 Ablös. SVH	005	N	S	-	B	229	0	229	229	0	0	0	0	0	0	0	
					G	0	0	0	0	0	0	0	0	0	0	0	
					S	229	0	229	229	0	0	0	0	0	0	0	
					Z	0	0	0	0	0	0	0	0	0	0	0	
					St.A.	229	0	229	229	0	0	0	0	0	0	0	0
Summe 8800 Allgemeines Grundvermögen					B	236.388	0	157.338	67.138	25.050	25.050	20.050	20.050	52.050	27.000		
					G	276.645	0	248.515	100.515	37.000	37.000	37.000	37.000	28.130	0		
					S	513.033	0	405.853	167.653	62.050	62.050	57.050	57.050	80.180	27.000	0	

EINZELMAßNAHMEN IL 1 - EXTERN

Variante 630

Stand 30.09.2014

Investitionen	R F	P S	M A	I V	Art	Mittelbedarf Investitionsliste 1						nachrichtlich				
						Gesamt- kosten	Finanzg. bis 2013	Summe 2014-2018	2014	2015	2016	2017	2018	2019	Rest 2020 ff.	Künftige jährliche Folgek.
						EURO in 1000										
8801 Besonderes Grundvermögen																
8801.2300																
Besonderes Grundvermögen, Altbaumodernisierung (R)	003	B	S	1	B	1.612	0	1.612	750	300	300	262	0	0	0	
					G	0	0	0	0	0	0	0	0	0	0	
					S	1.612	0	1.612	750	300	300	262	0	0	0	
					Z	0	0	0	0	0	0	0	0	0	0	
					St.A.	1.612	0	1.612	750	300	300	262	0	0	0	
8801.7530																
Investitionszuschuss an Deutsches Theater Grund und Haus - Mindestsanierung	006	I	S	1	B	100.800	88.500	12.300	12.300	0	0	0	0	0	0	
					G	0	0	0	0	0	0	0	0	0	0	
					S	100.800	88.500	12.300	12.300	0	0	0	0	0	0	
					Z	0	0	0	0	0	0	0	0	0	0	
					St.A.	100.800	88.500	12.300	12.300	0	0	0	0	0	0	
Summe																
8801 Besonderes Grundvermögen					B	102.412	88.500	13.912	13.050	300	300	262	0	0	0	
					G	0	0	0	0	0	0	0	0	0	0	
					S	102.412	88.500	13.912	13.050	300	300	262	0	0	0	

EINZELMAßNAHMEN IL 1 - EXTERN

Variante 630

Stand 30.09.2014

Investitionen	R F	P S	M A	I V	Art	Mittelbedarf Investitionsliste 1							nachrichtlich			
						Gesamt- kosten	Finanzg. bis 2013	Summe 2014-2018	2014	2015	2016	2017	2018	2019	Rest 2020 ff.	Künftige jährliche Folgek.
						EURO in 1000										
8802 Abwicklung Maßnahmeträgerschaft Mü.-Riem																
8802.3850 Investitionszuschuss an öffentlich wirtschaftliche Unternehmen	001	I	V	1	B	165.416	102.416	63.000	63.000	0	0	0	0	0	0	0
					G	0	0	0	0	0	0	0	0	0	0	0
					S	165.416	102.416	63.000	63.000	0	0	0	0	0	0	0
					Z	0	0	0	0	0	0	0	0	0	0	0
S 6/32 ,SF,					St.A.	165.416	102.416	63.000	63.000	0	0	0	0	0	0	0
8802.7500 Erwerb von Grundvermögen (R)	002	N	V	1	B	0	0	0	0	0	0	0	0	0	0	0
					G	7.477	0	7.477	7.477	0	0	0	0	0	0	0
					S	7.477	0	7.477	7.477	0	0	0	0	0	0	0
					Z	0	0	0	0	0	0	0	0	0	0	0
					St.A.	7.477	0	7.477	7.477	0	0	0	0	0	0	0
Summe					B	165.416	102.416	63.000	63.000	0	0	0	0	0	0	0
8802 Abwicklung Maßnahmeträgerschaft Mü.-Riem					G	7.477	0	7.477	7.477	0	0	0	0	0	0	0
					S	172.893	102.416	70.477	70.477	0	0	0	0	0	0	0

EINZELMAßNAHMEN IL 1 - EXTERN

Variante 630

Stand 30.09.2014

Investitionen	R F	P S	M A	I V	Art	Mittelbedarf Investitionsliste 1						nachrichtlich					
						Gesamt- kosten	Finanzg. bis 2013	Summe 2014-2018	2014	2015	2016	2017	2018	2019	Rest 2020 ff.	Künftige jährliche Folgek.	
						EURO in 1000											
8810 Jubiläumsstiftung "Alte Heimat"																	
8810.7510 Errichtung Personenaufzug Burgkmairstr. 9	001	V	E	-	B	900	0	900	80	640	180	0	0	0	0	0	0
					G	0	0	0	0	0	0	0	0	0	0	0	0
					S	900	0	900	80	640	180	0	0	0	0	0	0
					Z	0	0	0	0	0	0	0	0	0	0	0	0
					St.A.	900	0	900	80	640	180	0	0	0	0	0	0
Summe					B	900	0	900	80	640	180	0	0	0	0	0	0
8810 Jubiläumsstiftung "Alte Heimat"					G	0	0	0	0	0	0	0	0	0	0	0	0
					S	900	0	900	80	640	180	0	0	0	0	0	0

EINZELMAßNAHMEN IL 1 - EXTERN

Variante 630

Stand 30.09.2014

Investitionen	R F	P S	M A	I V	Art	Mittelbedarf Investitionsliste 1							nachrichtlich			
						Gesamt- kosten	Finanzg. bis 2013	Summe 2014-2018	2014	2015	2016	2017	2018	2019	Rest 2020 ff.	Künftige jährliche Folgek.
						EURO in 1000										
8825 Entwicklungsmaßnahme Funkkaserne																
8825.1000																
EM Funkkaserne - Erwerb von Grundvermögen (R)	001	F	-	1	B	0	0	0	0	0	0	0	0	0	0	0
					G	3.415	0	3.415	2.865	525	25	0	0	0	0	0
					S	3.415	0	3.415	2.865	525	25	0	0	0	0	0
S 207 ,EM,Beb.Pl.Nr. 1943 B					Z	0	0	0	0	0	0	0	0	0	0	0
					St.A.	3.415	0	3.415	2.865	525	25	0	0	0	0	0
Summe																
8825 Entwicklungsmaßnahme Funkkaserne					B	0	0	0	0	0	0	0	0	0	0	0
					G	3.415	0	3.415	2.865	525	25	0	0	0	0	0
					S	3.415	0	3.415	2.865	525	25	0	0	0	0	0

EINZELMAßNAHMEN IL 1 - EXTERN

Variante 630

Stand 30.09.2014

Investitionen	R F	P S	M A	I V	Art	Mittelbedarf Investitionsliste 1							nachrichtlich			
						Gesamt- kosten	Finanzg. bis 2013	Summe 2014-2018	2014	2015	2016	2017	2018	2019	Rest 2020 ff.	Künftige jährliche Folgek.
8827 Projekt Luitpoldkaserne																
8827.1000																
Projekt Luitpoldkaserne Erwerb von Grundvermögen (R)	001	F	-	1	B	0	0	0	0	0	0	0	0	0	0	0
					G	31.079	24.134	6.945	900	6.045	0	0	0	0	0	0
					S	31.079	24.134	6.945	900	6.045	0	0	0	0	0	0
S 275 ,EM,					Z	0	0	0	0	0	0	0	0	0	0	0
					St.A.	31.079	24.134	6.945	900	6.045	0	0	0	0	0	0
Summe					B	0	0	0	0	0	0	0	0	0	0	0
8827 Projekt Luitpoldkaserne					G	31.079	24.134	6.945	900	6.045	0	0	0	0	0	0
					S	31.079	24.134	6.945	900	6.045	0	0	0	0	0	0

EINZELMAßNAHMEN IL 1 - EXTERN

Variante 630

Stand 30.09.2014

Investitionen	R F	P S	M A	I V	Art	Mittelbedarf Investitionsliste 1							nachrichtlich			
						Gesamt- kosten	Finanzg. bis 2013	Summe 2014-2018	2014	2015	2016	2017	2018	2019	Rest 2020 ff.	Künftige jährliche Folgek.
						EURO in 1000										
8830 Projekt Freiham																
8830.7510																
Projekt Freiham, Investitionszuschuss Bahnübergang Freiham (R)	001	N	V	1	B	5.725	1.194	4.531	4.531	0	0	0	0	0	0	0
					G	0	0	0	0	0	0	0	0	0	0	0
					S	5.725	1.194	4.531	4.531	0	0	0	0	0	0	0
					Z	0	0	0	0	0	0	0	0	0	0	0
S 262 ,					St.A.	5.725	1.194	4.531	4.531	0	0	0	0	0	0	0
8830.1000																
Projekt Freiham, Erwerb von Grundvermögen	002	N	O	1	B	0	0	0	0	0	0	0	0	0	0	0
					G	2.000	0	2.000	0	2.000	0	0	0	0	0	0
					S	2.000	0	2.000	0	2.000	0	0	0	0	0	0
					Z	0	0	0	0	0	0	0	0	0	0	0
					St.A.	2.000	0	2.000	0	2.000	0	0	0	0	0	0
Summe																
8830 Projekt Freiham					B	5.725	1.194	4.531	4.531	0	0	0	0	0	0	0
					G	2.000	0	2.000	0	2.000	0	0	0	0	0	0
					S	7.725	1.194	6.531	4.531	2.000	0	0	0	0	0	0

EINZELMAßNAHMEN IL 1 - EXTERN

Variante 630

Stand 30.09.2014

Investitionen	R F	P S	M A	I V	Art	Mittelbedarf Investitionsliste 1						nachrichtlich				
						Gesamt- kosten	Finanzg. bis 2013	Summe 2014-2018	2014	2015	2016	2017	2018	2019	Rest 2020 ff.	Künftige jährliche Folgek.
						EURO in 1000										
8832 Entwicklungsmaßnahme Prinz-Eugen-Kaserne																
8832.1000 Entwicklungsmaßnahme Prinz-Eugen-Kaserne Erwerb von Grundvermögen	001	F	-	1	B	0	0	0	0	0	0	0	0	0	0	
					G	56.883	39.753	17.130	11.600	5.530	0	0	0	0	0	
					S	56.883	39.753	17.130	11.600	5.530	0	0	0	0	0	
					Z	0	0	0	0	0	0	0	0	0	0	
S 338 ,EM,					St.A.	56.883	39.753	17.130	11.600	5.530	0	0	0	0	0	
Summe					B	0	0	0	0	0	0	0	0	0	0	
8832 Entwicklungsmaßnahme Prinz-Eugen-Kaserne					G	56.883	39.753	17.130	11.600	5.530	0	0	0	0	0	
					S	56.883	39.753	17.130	11.600	5.530	0	0	0	0	0	

EINZELMAßNAHMEN IL 1 - EXTERN

Variante 630

Stand 30.09.2014

Investitionen	R F	P S	M A	I V	Art	Mittelbedarf Investitionsliste 1							nachrichtlich			
						Gesamt- kosten	Finanzg. bis 2013	Summe 2014-2018	2014	2015	2016	2017	2018	2019	Rest 2020 ff.	Künftige jährliche Folgek.
						EURO in 1000										
8833 Entwicklungsmaßnahme Bayernkaserne																
8833.7510 EM Bayernkaserne; Erwerb von Grundvermögen (R)	001	F	-	1	B	0	0	0	0	0	0	0	0	0	0	0
					G	51.000	0	51.000	20.500	6.500	0	24.000	0	0	0	0
					S	51.000	0	51.000	20.500	6.500	0	24.000	0	0	0	0
					Z	0	0	0	0	0	0	0	0	0	0	0
					St.A.	51.000	0	51.000	20.500	6.500	0	24.000	0	0	0	0
Summe					B	0	0	0	0	0	0	0	0	0	0	0
8833 Entwicklungsmaßnahme Bayernkaserne					G	51.000	0	51.000	20.500	6.500	0	24.000	0	0	0	0
					S	51.000	0	51.000	20.500	6.500	0	24.000	0	0	0	0
Summe					B	510.841	192.110	239.681	147.799	25.990	25.530	20.312	20.050	52.050	27.000	0
88 Allgemeines Grundvermögen					G	428.499	63.887	336.482	143.857	57.600	37.025	61.000	37.000	28.130	0	0
					S	939.340	255.997	576.163	291.656	83.590	62.555	81.312	57.050	80.180	27.000	0
Summe Einzelplan 8					B	510.841	192.110	239.681	147.799	25.990	25.530	20.312	20.050	52.050	27.000	0
					G	428.499	63.887	336.482	143.857	57.600	37.025	61.000	37.000	28.130	0	0
					S	939.340	255.997	576.163	291.656	83.590	62.555	81.312	57.050	80.180	27.000	0

EINZELMAßNAHMEN IL 1 - EXTERN

Variante 630

Stand 30.09.2014

Investitionen	R F	P S	M A	I V	Art	Mittelbedarf Investitionsliste 1						nachrichtlich				
						Gesamt- kosten	Finanzg. bis 2013	Summe 2014-2018	2014	2015	2016	2017	2018	2019	Rest 2020 ff.	Künftige jährliche Folgek.
Einzelplan A																
A0 Stiftungen r.u. - Referat für Bildung und Sport																
A053 Stahlgruber Stiftung - Betrieb																
A053.7530 Stahlgruber-Stiftung, Aufstockung des Gästehauses an der Murnauer Str. 61	004	F	-	1	B	1.859	1.556	303	303	0	0	0	0	0	0	0
					G	0	0	0	0	0	0	0	0	0	0	0
					S	1.859	1.556	303	303	0	0	0	0	0	0	0
					Z	0	0	0	0	0	0	0	0	0	0	0
					St.A.	1.859	1.556	303	303	0	0	0	0	0	0	0
Summe A053 Stahlgruber Stiftung - Betrieb					B	1.859	1.556	303	303	0	0	0	0	0	0	0
					G	0	0	0	0	0	0	0	0	0	0	0
					S	1.859	1.556	303	303	0	0	0	0	0	0	0
Summe A0 Stiftungen r.u. - Referat für Bildung und Sport					B	1.859	1.556	303	303	0	0	0	0	0	0	0
					G	0	0	0	0	0	0	0	0	0	0	0
					S	1.859	1.556	303	303	0	0	0	0	0	0	0

EINZELMAßNAHMEN IL 1 - EXTERN

Variante 630

Stand 30.09.2014

Investitionen	R F	P S	M A	I V	Art	Mittelbedarf Investitionsliste 1							nachrichtlich			
						Gesamt- kosten	Finanzg. bis 2013	Summe 2014-2018	2014	2015	2016	2017	2018	2019	Rest 2020 ff.	Künftige jährliche Folgek.
						EURO in 1000										
Summe Einzelplan A	B					1.859	1.556	303	303	0	0	0	0	0	0	
	G					0	0	0	0	0	0	0	0	0	0	
	S					1.859	1.556	303	303	0	0	0	0	0	0	0
Summe alle Einzelpläne	B					7084.356	2301.709	4015.127	965.659	953.280	869.532	695.289	531.367	369.577	397.943	
	G					433.332	64.435	338.267	143.857	58.100	37.810	61.000	37.500	29.130	1.500	
	S					7517.688	2366.144	4353.394	1109516	1011380	907.342	756.289	568.867	398.707	399.443	104.213

**Bewegliches Anlagevermögen des
Mehrjahresinvestitionsprogramms
2014 - 2018**

Investitionsliste 1

BEWEGL. VERMÖGEN - EXTERN

Variante 630

Stand 30.09.2014

Investitionen	R F	P S	M A	I V	Art	Mittelbedarf Investitionsliste 1						nachrichtlich				
						Gesamt- kosten	Finanzg. bis 2013	Summe 2014-2018	2014	2015	2016	2017	2018	2019	Rest 2020 ff.	Künftige jährliche Folgek.
Einzelplan 0																
00 Gemeindeorgane																
0000 Stadtvertretung																
0000.9330																
Einrichtungs- und Ausstattungsgegenstände	001	B	O	1	B	30	0	25	5	5	5	5	5	5	0	
					G	0	0	0	0	0	0	0	0	0	0	
					S	30	0	25	5	5	5	5	5	5	0	
					Z	0	0	0	0	0	0	0	0	0	0	
					St.A.	30	0	25	5	5	5	5	5	5	0	
Summe																
0000 Stadtvertretung					B	30	0	25	5	5	5	5	5	5	0	
					G	0	0	0	0	0	0	0	0	0	0	
					S	30	0	25	5	5	5	5	5	5	0	

BEWEGL. VERMÖGEN - EXTERN

Variante 630

Stand 30.09.2014

Investitionen	R F	P S	M A	I V	Art	Mittelbedarf Investitionsliste 1							nachrichtlich			
						Gesamt- kosten	Finanzg. bis 2013	Summe 2014-2018	2014	2015	2016	2017	2018	2019	Rest 2020 ff.	Künftige jährliche Folgek.
0010 Stadtvertretung - Stadtrat																
0010.9364																
DV-Anlagen, Software - Ratsinfosystem (R)	001	B	O	1	B	2.567	0	2.313	602	602	601	254	254	254	0	
					G	0	0	0	0	0	0	0	0	0	0	
					S	2.567	0	2.313	602	602	601	254	254	254	0	
					Z	0	0	0	0	0	0	0	0	0	0	
					St.A.	2.567	0	2.313	602	602	601	254	254	254	0	0
Summe					B	2.567	0	2.313	602	602	601	254	254	254	0	
0010 Stadtvertretung - Stadtrat					G	0	0	0	0	0	0	0	0	0	0	
					S	2.567	0	2.313	602	602	601	254	254	254	0	0

BEWEGL. VERMÖGEN - EXTERN

Variante 630

Stand 30.09.2014

Investitionen	R F	P S	M A	I V	Art	Mittelbedarf Investitionsliste 1							nachrichtlich			
						Gesamt- kosten	Finanzg. bis 2013	Summe 2014-2018	2014	2015	2016	2017	2018	2019	Rest 2020 ff.	Künftige jährliche Folgek.
0020 Stadtvertretung - Bezirksausschüsse																
0020.9330 Einrichtungs- und Ausstattungsgegenstände	001	B	O	1	B	67	0	56	12	11	11	11	11	11	0	
					G	0	0	0	0	0	0	0	0	0	0	
					S	67	0	56	12	11	11	11	11	11	0	
					Z	0	0	0	0	0	0	0	0	0	0	
					St.A.	67	0	56	12	11	11	11	11	11	0	0
Summe					B	67	0	56	12	11	11	11	11	11	0	
0020 Stadtvertretung - Bezirksausschüsse					G	0	0	0	0	0	0	0	0	0	0	
					S	67	0	56	12	11	11	11	11	11	0	0
Summe					B	2.664	0	2.394	619	618	617	270	270	270	0	
00 Gemeindeorgane					G	0	0	0	0	0	0	0	0	0	0	
					S	2.664	0	2.394	619	618	617	270	270	270	0	0

BEWEGL. VERMÖGEN - EXTERN

Variante 630

Stand 30.09.2014

Investitionen	R F	P S	M A	I V	Art	Mittelbedarf Investitionsliste 1						nachrichtlich				
						Gesamt- kosten	Finanzg. bis 2013	Summe 2014-2018	2014	2015	2016	2017	2018	2019	Rest 2020 ff.	Künftige jährliche Folgek.
						EURO in 1000										
03 Finanzverwaltung																
0300 Finanzverwaltung																
0300.9330 Einrichtungs-, Ausstattungsgegenstände	001	B	O	1	B	405	0	340	65	80	65	65	65	65	0	
					G	0	0	0	0	0	0	0	0	0	0	
					S	405	0	340	65	80	65	65	65	65	0	
					Z	0	0	0	0	0	0	0	0	0	0	
					St.A.	405	0	340	65	80	65	65	65	65	0	
Summe																
0300 Finanzverwaltung					B	405	0	340	65	80	65	65	65	65	0	
					G	0	0	0	0	0	0	0	0	0	0	
					S	405	0	340	65	80	65	65	65	65	0	

BEWEGL. VERMÖGEN - EXTERN

Variante 630

Stand 30.09.2014

Investitionen	R F	P S	M A	I V	Art	Mittelbedarf Investitionsliste 1							nachrichtlich			
						Gesamt- kosten	Finanzg. bis 2013	Summe 2014-2018	2014	2015	2016	2017	2018	2019	Rest 2020 ff.	Künftige jährliche Folgek.
0350 Kommunalreferat																
0350.9330																
Einrichtungs- und Ausstattungsgegenstände	001	B	O	1	B	36	0	30	6	6	6	6	6	6	0	
					G	0	0	0	0	0	0	0	0	0	0	
					S	36	0	30	6	6	6	6	6	6	0	
					Z	0	0	0	0	0	0	0	0	0	0	
					St.A.	36	0	30	6	6	6	6	6	6	0	0
Summe					B	36	0	30	6	6	6	6	6	6	0	
0350 Kommunalreferat					G	0	0	0	0	0	0	0	0	0	0	
					S	36	0	30	6	6	6	6	6	6	0	0
Summe					B	441	0	370	71	86	71	71	71	71	0	
03 Finanzverwaltung					G	0	0	0	0	0	0	0	0	0	0	
					S	441	0	370	71	86	71	71	71	71	0	0

BEWEGL. VERMÖGEN - EXTERN

Variante 630

Stand 30.09.2014

Investitionen	R F	P S	M A	I V	Art	Mittelbedarf Investitionsliste 1							nachrichtlich			
						Gesamt- kosten	Finanzg. bis 2013	Summe 2014-2018	2014	2015	2016	2017	2018	2019	Rest 2020 ff.	Künftige jährliche Folgek.
0520 Wahlen																
0520.9330 Einrichtungs- und Ausstattungsgegenstände	001	B	O	1	B	126	0	101	12	12	12	40	25	25	0	
					G	0	0	0	0	0	0	0	0	0	0	
					S	126	0	101	12	12	12	40	25	25	0	
					Z	0	0	0	0	0	0	0	0	0	0	
					St.A.	126	0	101	12	12	12	40	25	25	0	0
Summe 0520 Wahlen					B	126	0	101	12	12	12	40	25	25	0	
					G	0	0	0	0	0	0	0	0	0	0	
					S	126	0	101	12	12	12	40	25	25	0	0
Summe 05 Besondere Dienststellen der Allgemeinen Verwaltung					B	246	0	201	32	32	32	60	45	45	0	
					G	0	0	0	0	0	0	0	0	0	0	
					S	246	0	201	32	32	32	60	45	45	0	0

BEWEGL. VERMÖGEN - EXTERN

Variante 630

Stand 30.09.2014

Investitionen	R F	P S	M A	I V	Art	Mittelbedarf Investitionsliste 1							nachrichtlich			
						Gesamt- kosten	Finanzg. bis 2013	Summe 2014-2018	2014	2015	2016	2017	2018	2019	Rest 2020 ff.	Künftige jährliche Folgek.
						EURO in 1000										
06 Einrichtungen für die gesamte Verwaltung																
0601 MIT-Konkret																
0601.9464 MIT-Konkret (R)	001	B	O	1	B	5.375	0	5.375	1.800	1.800	1.500	275	0	0	0	
					G	0	0	0	0	0	0	0	0	0	0	
					S	5.375	0	5.375	1.800	1.800	1.500	275	0	0	0	
					Z	0	0	0	0	0	0	0	0	0	0	
					St.A.	5.375	0	5.375	1.800	1.800	1.500	275	0	0	0	
Summe					B	5.375	0	5.375	1.800	1.800	1.500	275	0	0	0	
0601 MIT-Konkret					G	0	0	0	0	0	0	0	0	0	0	
					S	5.375	0	5.375	1.800	1.800	1.500	275	0	0	0	

BEWEGL. VERMÖGEN - EXTERN

Variante 630

Stand 30.09.2014

Investitionen	R F	P S	M A	I V	Art	Mittelbedarf Investitionsliste 1						nachrichtlich				
						Gesamt- kosten	Finanzg. bis 2013	Summe 2014-2018	2014	2015	2016	2017	2018	2019	Rest 2020 ff.	Künftige jährliche Folgek.
						EURO in 1000										
0610 Stadtkanzlei, Ein- und Auslaufstelle																
0610.9330 Einrichtungs- und Ausstattungsgegenstände	001	B	O	1	B	258	0	215	43	43	43	43	43	43	0	
					G	0	0	0	0	0	0	0	0	0	0	
					S	258	0	215	43	43	43	43	43	43	0	
					Z	0	0	0	0	0	0	0	0	0	0	
					St.A.	258	0	215	43	43	43	43	43	43	0	
Summe					B	258	0	215	43	43	43	43	43	43	0	
0610 Stadtkanzlei, Ein- und Auslaufstelle					G	0	0	0	0	0	0	0	0	0	0	
					S	258	0	215	43	43	43	43	43	43	0	

BEWEGL. VERMÖGEN - EXTERN

Variante 630

Stand 30.09.2014

Investitionen	R F	P S	M A	I V	Art	Mittelbedarf Investitionsliste 1						nachrichtlich				
						Gesamt- kosten	Finanzg. bis 2013	Summe 2014-2018	2014	2015	2016	2017	2018	2019	Rest 2020 ff.	Künftige jährliche Folgek.
0620 Vergabestelle 1																
0620.9330 Einrichtungs-/Ausstattungsge- genstände	001	B	O	1	B	18	0	15	3	3	3	3	3	3	0	
					G	0	0	0	0	0	0	0	0	0	0	
					S	18	0	15	3	3	3	3	3	3	0	
					Z	0	0	0	0	0	0	0	0	0	0	
					St.A.	18	0	15	3	3	3	3	3	3	0	0
0620.9340 Kraftfahrzeuge, Nutzfahrzeuge, Anhänger	002	B	O	1	B	30	0	30	30	0	0	0	0	0	0	
					G	0	0	0	0	0	0	0	0	0	0	
					S	30	0	30	30	0	0	0	0	0	0	
					Z	0	0	0	0	0	0	0	0	0	0	
					St.A.	30	0	30	30	0	0	0	0	0	0	0
Summe 0620 Vergabestelle 1					B	48	0	45	33	3	3	3	3	3	0	
					G	0	0	0	0	0	0	0	0	0	0	
					S	48	0	45	33	3	3	3	3	3	0	0

BEWEGL. VERMÖGEN - EXTERN

Variante 630

Stand 30.09.2014

Investitionen	R F	P S	M A	I V	Art	Mittelbedarf Investitionsliste 1							nachrichtlich			
						Gesamt- kosten	Finanzg. bis 2013	Summe 2014-2018	2014	2015	2016	2017	2018	2019	Rest 2020 ff.	Künftige jährliche Folgek.
						EURO in 1000										
0640 Immobilienmanagement																
0640.9330 Einrichtungs- und Ausstattungsgegenstände	001	B	O	1	B	366	0	307	59	71	59	59	59	59	0	
					G	0	0	0	0	0	0	0	0	0	0	
					S	366	0	307	59	71	59	59	59	59	0	
					Z	0	0	0	0	0	0	0	0	0	0	
					St.A.	366	0	307	59	71	59	59	59	59	0	
0640.9340 Kraftfahrzeuge, Nutzfahrzeuge	002	B	O	1	B	156	0	156	126	30	0	0	0	0	0	
					G	0	0	0	0	0	0	0	0	0	0	
					S	156	0	156	126	30	0	0	0	0	0	
					Z	0	0	0	0	0	0	0	0	0	0	
					St.A.	156	0	156	126	30	0	0	0	0	0	
Summe 0640 Immobilienmanagement					B	522	0	463	185	101	59	59	59	59	0	
					G	0	0	0	0	0	0	0	0	0	0	
					S	522	0	463	185	101	59	59	59	59	0	
Summe 06 Einrichtungen für die gesamte Verwaltung					B	6.203	0	6.098	2.061	1.947	1.605	380	105	105	0	
					G	0	0	0	0	0	0	0	0	0	0	
					S	6.203	0	6.098	2.061	1.947	1.605	380	105	105	0	

BEWEGL. VERMÖGEN - EXTERN

Variante 630

Stand 30.09.2014

Investitionen	R F	P S	M A	I V	Art	Mittelbedarf Investitionsliste 1						nachrichtlich						
						Gesamt- kosten	Finanzg. bis 2013	Summe 2014-2018	2014	2015	2016	2017	2018	2019	Rest 2020 ff.	Künftige jährliche Folgek.		
						EURO in 1000												
Summe Einzelplan 0																		
					B	11.504	0	10.688	3.108	3.008	2.650	1.106	816	816	0			
					G	0	0	0	0	0	0	0	0	0	0			
					S	11.504	0	10.688	3.108	3.008	2.650	1.106	816	816	0			0

BEWEGL. VERMÖGEN - EXTERN

Variante 630

Stand 30.09.2014

Investitionen	R F	P S	M A	I V	Art	Mittelbedarf Investitionsliste 1						nachrichtlich				
						Gesamt- kosten	Finanzg. bis 2013	Summe 2014-2018	2014	2015	2016	2017	2018	2019	Rest 2020 ff.	Künftige jährliche Folgek.
Einzelplan 1																
11 Öffentliche Ordnung																
1100 Öffentl. Ordnung, Kreisverwaltungsreferat																
1100.9330																
Einrichtungs- und Ausstattungsgegenstände	001	B	O	1	B	1.313	0	1.133	342	251	180	180	180	180	0	
					G	0	0	0	0	0	0	0	0	0	0	
					S	1.313	0	1.133	342	251	180	180	180	180	0	
					Z	0	0	0	0	0	0	0	0	0	0	
St.A.	1.313	0	1.133	342	251	180	180	180	180	180	0	0				
1100.9340																
Kraftfahrzeuge, Nutzfahrzeuge, Anhänger	002	B	O	1	B	145	0	125	0	85	0	20	20	20	0	
					G	0	0	0	0	0	0	0	0	0	0	
					S	145	0	125	0	85	0	20	20	20	0	
					Z	0	0	0	0	0	0	0	0	0	0	
St.A.	145	0	125	0	85	0	20	20	20	20	0	0				
Summe																
1100 Öffentl. Ordnung, Kreisverwaltungsreferat					B	1.458	0	1.258	342	336	180	200	200	200	0	
					G	0	0	0	0	0	0	0	0	0	0	
					S	1.458	0	1.258	342	336	180	200	200	200	0	0

BEWEGL. VERMÖGEN - EXTERN

Variante 630

Stand 30.09.2014

Investitionen	R F	P S	M A	I V	Art	Mittelbedarf Investitionsliste 1							nachrichtlich			
						Gesamt- kosten	Finanzg. bis 2013	Summe 2014-2018	2014	2015	2016	2017	2018	2019	Rest 2020 ff.	Künftige jährliche Folgek.
1160 Umwelt																
1160.9330 Einrichtungs- und Ausstattungsgegenstände	001	B	O	1	B	114	0	97	17	29	17	17	17	17	0	
					G	0	0	0	0	0	0	0	0	0	0	
					S	114	0	97	17	29	17	17	17	17	0	
					Z	0	0	0	0	0	0	0	0	0	0	
					St.A.	114	0	97	17	29	17	17	17	17	0	0
Summe 1160 Umwelt					B	114	0	97	17	29	17	17	17	17	0	
					G	0	0	0	0	0	0	0	0	0	0	
					S	114	0	97	17	29	17	17	17	17	0	0
Summe 11 Öffentliche Ordnung					B	1.992	0	1.705	429	435	267	287	287	287	0	
					G	0	0	0	0	0	0	0	0	0	0	
					S	1.992	0	1.705	429	435	267	287	287	287	0	0

BEWEGL. VERMÖGEN - EXTERN

Variante 630

Stand 30.09.2014

Investitionen	R F	P S	M A	I V	Art	Mittelbedarf Investitionsliste 1							nachrichtlich			
						Gesamt- kosten	Finanzg. bis 2013	Summe 2014-2018	2014	2015	2016	2017	2018	2019	Rest 2020 ff.	Künftige jährliche Folgek.
						EURO in 1000										
13 Brandschutz																
1300 Feuerwehr																
1300.9330 Einrichtungs- und Ausstattungsgegenstände (R)	001	B	O	1	B	19.771	0	17.901	2.541	7.050	3.370	3.070	1.870	1.870	0	
					G	0	0	0	0	0	0	0	0	0	0	
					S	19.771	0	17.901	2.541	7.050	3.370	3.070	1.870	1.870	0	
					Z	0	0	0	0	0	0	0	0	0	0	
					St.A.	19.771	0	17.901	2.541	7.050	3.370	3.070	1.870	1.870	0	
1300.9340 Kraftfahrzeuge, Nutzfahrzeuge, Anhänger (R)	002	B	O	1	B	23.313	0	22.313	3.088	390	12.420	5.140	1.275	1.000	0	
					G	0	0	0	0	0	0	0	0	0	0	
					S	23.313	0	22.313	3.088	390	12.420	5.140	1.275	1.000	0	
					Z	0	0	0	0	0	0	0	0	0	0	
					St.A.	23.313	0	22.313	3.088	390	12.420	5.140	1.275	1.000	0	
1300.9364 DV-Anlagen, Software (R)	003	B	O	1	B	2.766	0	2.516	776	990	250	250	250	250	0	
					G	0	0	0	0	0	0	0	0	0	0	
					S	2.766	0	2.516	776	990	250	250	250	250	0	
					Z	0	0	0	0	0	0	0	0	0	0	
					St.A.	2.766	0	2.516	776	990	250	250	250	250	0	
Summe 1300 Feuerwehr					B	45.850	0	42.730	6.405	8.430	16.040	8.460	3.395	3.120	0	
					G	0	0	0	0	0	0	0	0	0	0	
					S	45.850	0	42.730	6.405	8.430	16.040	8.460	3.395	3.120	0	

BEWEGL. VERMÖGEN - EXTERN

Variante 630

Stand 30.09.2014

Investitionen	R F	P S	M A	I V	Art	Mittelbedarf Investitionsliste 1						nachrichtlich				
						Gesamt- kosten	Finanzg. bis 2013	Summe 2014-2018	2014	2015	2016	2017	2018	2019	Rest 2020 ff.	Künftige jährliche Folgek.
						EURO in 1000										
Summe																
13 Brandschutz					B	45.850	0	42.730	6.405	8.430	16.040	8.460	3.395	3.120	0	
					G	0	0	0	0	0	0	0	0	0	0	
					S	45.850	0	42.730	6.405	8.430	16.040	8.460	3.395	3.120	0	0

BEWEGL. VERMÖGEN - EXTERN

Variante 630

Stand 30.09.2014

Investitionen	R F	P S	M A	I V	Art	Mittelbedarf Investitionsliste 1						nachrichtlich				
						Gesamt- kosten	Finanzg. bis 2013	Summe 2014-2018	2014	2015	2016	2017	2018	2019	Rest 2020 ff.	Künftige jährliche Folgek.
						EURO in 1000										
Summe Einzelplan 1																
					B	47.902	0	44.485	6.844	8.875	16.317	8.757	3.692	3.417	0	
					G	0	0	0	0	0	0	0	0	0	0	
					S	47.902	0	44.485	6.844	8.875	16.317	8.757	3.692	3.417	0	0

BEWEGL. VERMÖGEN - EXTERN

Variante 630

Stand 30.09.2014

Investitionen	R F	P S	M A	I V	Art	Mittelbedarf Investitionsliste 1						nachrichtlich				
						Gesamt- kosten	Finanzg. bis 2013	Summe 2014-2018	2014	2015	2016	2017	2018	2019	Rest 2020 ff.	Künftige jährliche Folgek.
						EURO in 1000										
Einzelplan 2																
20 Schulverwaltung																
2000 Schulverwaltung																
2000.9330																
Einrichtungs- und Ausstattungsgegenstände	001	B	O	1	B	1.418	0	1.365	323	883	53	53	53	53	0	
					G	0	0	0	0	0	0	0	0	0	0	
					S	1.418	0	1.365	323	883	53	53	53	53	0	
					Z	0	0	0	0	0	0	0	0	0	0	
					St.A.	1.418	0	1.365	323	883	53	53	53	53	0	
2000.9340																
Kraftfahrzeuge, Nutzfahrzeuge	002	B	O	1	B	1.998	0	1.665	333	333	333	333	333	333	0	
					G	0	0	0	0	0	0	0	0	0	0	
					S	1.998	0	1.665	333	333	333	333	333	333	0	
					Z	0	0	0	0	0	0	0	0	0	0	
					St.A.	1.998	0	1.665	333	333	333	333	333	333	0	
2000.9364																
DV-Anlagen, Software (R12 im Jahr 2014)	003	B	O	1	B	4.740	0	4.282	458	2.450	458	458	458	458	0	
					G	0	0	0	0	0	0	0	0	0	0	
					S	4.740	0	4.282	458	2.450	458	458	458	458	0	
					Z	0	0	0	0	0	0	0	0	0	0	
					St.A.	4.740	0	4.282	458	2.450	458	458	458	458	0	
Summe																
2000 Schulverwaltung																
					B	8.156	0	7.312	1.114	3.666	844	844	844	844	0	
					G	0	0	0	0	0	0	0	0	0	0	
					S	8.156	0	7.312	1.114	3.666	844	844	844	844	0	

BEWEGL. VERMÖGEN - EXTERN

Variante 630

Stand 30.09.2014

Investitionen	R F	P S	M A	I V	Art	Mittelbedarf Investitionsliste 1							nachrichtlich			
						Gesamt- kosten	Finanzg. bis 2013	Summe 2014-2018	2014	2015	2016	2017	2018	2019	Rest 2020 ff.	Künftige jährliche Folgek.
						EURO in 1000										
2001 Information/Kommunikation																
2001.9330 Einrichtungs- und Ausstattungsgegenstände	001	B	O	1	B	1.531	0	1.281	281	250	250	250	250	250	0	
					G	0	0	0	0	0	0	0	0	0	0	
					S	1.531	0	1.281	281	250	250	250	250	250	0	
					Z	0	0	0	0	0	0	0	0	0	0	
					St.A.	1.531	0	1.281	281	250	250	250	250	250	0	
2001.9364 DV-Anlagen, Software	002	B	O	1	B	3.362	0	2.805	577	557	557	557	557	557	0	
					G	0	0	0	0	0	0	0	0	0	0	
					S	3.362	0	2.805	577	557	557	557	557	557	0	
					Z	0	0	0	0	0	0	0	0	0	0	
					St.A.	3.362	0	2.805	577	557	557	557	557	557	0	
2001.9365 DV-Anlagen, Software-Unterricht (R12)(R13)	003	B	O	1	B	41.664	0	35.736	10.113	7.839	5.928	5.928	5.928	5.928	0	
					G	0	0	0	0	0	0	0	0	0	0	
					S	41.664	0	35.736	10.113	7.839	5.928	5.928	5.928	5.928	0	
					Z	0	0	0	0	0	0	0	0	0	0	
					St.A.	41.664	0	35.736	10.113	7.839	5.928	5.928	5.928	5.928	0	
Summe 2001 Information/Kommunikation					B	46.557	0	39.822	10.971	8.646	6.735	6.735	6.735	6.735	0	
					G	0	0	0	0	0	0	0	0	0	0	
					S	46.557	0	39.822	10.971	8.646	6.735	6.735	6.735	6.735	0	

BEWEGL. VERMÖGEN - EXTERN

Variante 630

Stand 30.09.2014

Investitionen	R F	P S	M A	I V	Art	Mittelbedarf Investitionsliste 1							nachrichtlich			
						Gesamt- kosten	Finanzg. bis 2013	Summe 2014-2018	2014	2015	2016	2017	2018	2019	Rest 2020 ff.	Künftige jährliche Folgek.
2050 Verwaltung der Ausbildungsförderung																
2050.9364 DV-Anlagen, Software	001	B	O	1	B	54	0	45	9	9	9	9	9	9	0	
					G	0	0	0	0	0	0	0	0	0	0	
					S	54	0	45	9	9	9	9	9	9	0	
					Z	0	0	0	0	0	0	0	0	0	0	
					St.A.	54	0	45	9	9	9	9	9	9	0	0
Summe					B	54	0	45	9	9	9	9	9	9	0	
2050 Verwaltung der Ausbildungsförderung					G	0	0	0	0	0	0	0	0	0	0	
					S	54	0	45	9	9	9	9	9	9	0	0
Summe					B	55.043	0	47.409	12.140	12.367	7.634	7.634	7.634	7.634	0	
20 Schulverwaltung					G	0	0	0	0	0	0	0	0	0	0	
					S	55.043	0	47.409	12.140	12.367	7.634	7.634	7.634	7.634	0	0

BEWEGL. VERMÖGEN - EXTERN

Variante 630

Stand 30.09.2014

Investitionen	R F	P S	M A	I V	Art	Mittelbedarf Investitionsliste 1							nachrichtlich			
						Gesamt- kosten	Finanzg. bis 2013	Summe 2014-2018	2014	2015	2016	2017	2018	2019	Rest 2020 ff.	Künftige jährliche Folgek.
21 Grund- und Mittelschulen																
2110 Grundschulen																
2110.9330 Einrichtungs- und Ausstattungsgegenstände	001	B	O	1	B	5.865	0	5.128	1.678	1.239	737	737	737	737	0	
					G	0	0	0	0	0	0	0	0	0	0	
					S	5.865	0	5.128	1.678	1.239	737	737	737	737	0	
					Z	0	0	0	0	0	0	0	0	0	0	
					St.A.	5.865	0	5.128	1.678	1.239	737	737	737	737	0	
2110.9340 Kraftfahrzeuge, Nutzfahrzeuge	002	B	O	1	B	360	0	300	60	60	60	60	60	60	0	
					G	0	0	0	0	0	0	0	0	0	0	
					S	360	0	300	60	60	60	60	60	60	0	
					Z	0	0	0	0	0	0	0	0	0	0	
					St.A.	360	0	300	60	60	60	60	60	60	0	
2110.9365 DV-Anlagen, Software-Unterricht	003	B	O	1	B	378	0	358	192	106	20	20	20	20	0	
					G	0	0	0	0	0	0	0	0	0	0	
					S	378	0	358	192	106	20	20	20	20	0	
					Z	0	0	0	0	0	0	0	0	0	0	
					St.A.	378	0	358	192	106	20	20	20	20	0	
Summe 2110 Grundschulen					B	6.603	0	5.786	1.930	1.405	817	817	817	817	0	
					G	0	0	0	0	0	0	0	0	0	0	
					S	6.603	0	5.786	1.930	1.405	817	817	817	817	0	

BEWEGL. VERMÖGEN - EXTERN

Variante 630

Stand 30.09.2014

Investitionen	R F	P S	M A	I V	Art	Mittelbedarf Investitionsliste 1							nachrichtlich			
						Gesamt- kosten	Finanzg. bis 2013	Summe 2014-2018	2014	2015	2016	2017	2018	2019	Rest 2020 ff.	Künftige jährliche Folgek.
2130 Mittelschulen																
2130.9330																
Einrichtungs- und Ausstattungsgegenstände	001	B	O	1	B	2.875	0	2.407	458	545	468	468	468	468	0	
					G	0	0	0	0	0	0	0	0	0	0	
					S	2.875	0	2.407	458	545	468	468	468	468	0	
					Z	0	0	0	0	0	0	0	0	0	0	
					St.A.	2.875	0	2.407	458	545	468	468	468	468	0	0
2130.9340																
Kraftfahrzeuge, Nutzfahrzeuge	002	B	O	1	B	210	0	175	35	35	35	35	35	35	0	
					G	0	0	0	0	0	0	0	0	0	0	
					S	210	0	175	35	35	35	35	35	35	0	
					Z	0	0	0	0	0	0	0	0	0	0	
					St.A.	210	0	175	35	35	35	35	35	35	0	0
2130.9365																
DV-Anlagen, Software-Unterricht	003	B	O	1	B	6	0	5	1	1	1	1	1	1	0	
					G	0	0	0	0	0	0	0	0	0	0	
					S	6	0	5	1	1	1	1	1	1	0	
					Z	0	0	0	0	0	0	0	0	0	0	
					St.A.	6	0	5	1	1	1	1	1	1	0	0
Summe																
2130 Mittelschulen					B	3.091	0	2.587	494	581	504	504	504	504	0	
					G	0	0	0	0	0	0	0	0	0	0	
					S	3.091	0	2.587	494	581	504	504	504	504	0	0

BEWEGL. VERMÖGEN - EXTERN

Variante 630

Stand 30.09.2014

Investitionen	R F	P S	M A	I V	Art	Mittelbedarf Investitionsliste 1							nachrichtlich			
						Gesamt- kosten	Finanzg. bis 2013	Summe 2014-2018	2014	2015	2016	2017	2018	2019	Rest 2020 ff.	Künftige jährliche Folgek.
2160 Schulartunabhängige Orientierungsstufe																
2160.9330 Einrichtungs- und Ausstattungsgegenstände	001	B	O	1	B	96	0	80	16	16	16	16	16	16	0	
					G	0	0	0	0	0	0	0	0	0	0	
					S	96	0	80	16	16	16	16	16	16	0	
					Z	0	0	0	0	0	0	0	0	0	0	
					St.A.	96	0	80	16	16	16	16	16	16	0	0
Summe					B	96	0	80	16	16	16	16	16	16	0	
2160 Schulartunabhängige Orientierungsstufe					G	0	0	0	0	0	0	0	0	0	0	
					S	96	0	80	16	16	16	16	16	16	0	0
Summe					B	9.790	0	8.453	2.440	2.002	1.337	1.337	1.337	1.337	0	
21 Grund- und Mittelschulen					G	0	0	0	0	0	0	0	0	0	0	
					S	9.790	0	8.453	2.440	2.002	1.337	1.337	1.337	1.337	0	0

BEWEGL. VERMÖGEN - EXTERN

Variante 630

Stand 30.09.2014

Investitionen	R F	P S	M A	I V	Art	Mittelbedarf Investitionsliste 1							nachrichtlich			
						Gesamt- kosten	Finanzg. bis 2013	Summe 2014-2018	2014	2015	2016	2017	2018	2019	Rest 2020 ff.	Künftige jährliche Folgek.
						EURO in 1000										
Summe																
2300 Städtische Gymnasien					B	3.301	0	3.026	625	1.076	775	275	275	275	0	
					G	0	0	0	0	0	0	0	0	0	0	
					S	3.301	0	3.026	625	1.076	775	275	275	275	0	0

BEWEGL. VERMÖGEN - EXTERN

Variante 630

Stand 30.09.2014

Investitionen	R F	P S	M A	I V	Art	Mittelbedarf Investitionsliste 1						nachrichtlich				
						Gesamt- kosten	Finanzg. bis 2013	Summe 2014-2018	2014	2015	2016	2017	2018	2019	Rest 2020 ff.	Künftige jährliche Folgek.
						EURO in 1000										
Summe																
2320 Staatliche Gymnasien					B	5.519	0	5.105	2.058	1.258	961	414	414	414	0	
					G	0	0	0	0	0	0	0	0	0	0	
					S	5.519	0	5.105	2.058	1.258	961	414	414	414	0	0

BEWEGL. VERMÖGEN - EXTERN

Variante 630

Stand 30.09.2014

Investitionen	R F	P S	M A	I V	Art	Mittelbedarf Investitionsliste 1							nachrichtlich			
						Gesamt- kosten	Finanzg. bis 2013	Summe 2014-2018	2014	2015	2016	2017	2018	2019	Rest 2020 ff.	Künftige jährliche Folgek.
2330 Münchenkolleg																
2330.9330																
Einrichtungs- und Ausstattungsgegenstände	001	B	O	1	B	108	0	90	18	18	18	18	18	18	0	
					G	0	0	0	0	0	0	0	0	0	0	
					S	108	0	90	18	18	18	18	18	18	0	
					Z	0	0	0	0	0	0	0	0	0	0	
					St.A.	108	0	90	18	18	18	18	18	18	0	0
Summe					B	108	0	90	18	18	18	18	18	18	0	
2330 Münchenkolleg					G	0	0	0	0	0	0	0	0	0	0	
					S	108	0	90	18	18	18	18	18	18	0	0
Summe					B	8.976	0	8.261	2.709	2.360	1.762	715	715	715	0	
23 Gymnasien					G	0	0	0	0	0	0	0	0	0	0	
					S	8.976	0	8.261	2.709	2.360	1.762	715	715	715	0	0

BEWEGL. VERMÖGEN - EXTERN

Variante 630

Stand 30.09.2014

Investitionen	R F	P S	M A	I V	Art			Mittelbedarf Investitionsliste 1						nachrichtlich		
						Gesamt- kosten	Finanzg. bis 2013	Summe 2014-2018	2014	2015	2016	2017	2018	2019	Rest 2020 ff.	Künftige jährliche Folgek.
24 Berufs-, Berufsfachschulen																
2400 Berufsschulen																
2400.9330																
Einrichtungs- und Ausstattungsgegenstände	001	B	O	1	B	8.546	0	7.998	4.540	1.814	548	548	548	548	0	
					G	0	0	0	0	0	0	0	0	0	0	
					S	8.546	0	7.998	4.540	1.814	548	548	548	548	0	
					Z	0	0	0	0	0	0	0	0	0	0	
					St.A.	8.546	0	7.998	4.540	1.814	548	548	548	548	0	0
2400.9340																
Kraftfahrzeuge, Nutzfahrzeuge	002	B	O	1	B	150	0	125	25	25	25	25	25	25	0	
					G	0	0	0	0	0	0	0	0	0	0	
					S	150	0	125	25	25	25	25	25	25	0	
					Z	0	0	0	0	0	0	0	0	0	0	
					St.A.	150	0	125	25	25	25	25	25	25	0	0
2400.9364																
DV-Anlagen, Software	003	B	O	1	B	870	0	725	145	145	145	145	145	145	0	
					G	0	0	0	0	0	0	0	0	0	0	
					S	870	0	725	145	145	145	145	145	145	0	
					Z	0	0	0	0	0	0	0	0	0	0	
					St.A.	870	0	725	145	145	145	145	145	145	0	0
2400.9365																
DV-Anlagen, Software-Unterricht	004	B	O	1	B	1.101	0	968	319	250	133	133	133	133	0	
					G	0	0	0	0	0	0	0	0	0	0	
					S	1.101	0	968	319	250	133	133	133	133	0	
					Z	42	0	42	42	0	0	0	0	0	0	
					St.A.	1.059	0	926	277	250	133	133	133	133	0	0

BEWEGL. VERMÖGEN - EXTERN

Variante 630

Stand 30.09.2014

Investitionen	R F	P S	M A	I V	Art	Mittelbedarf Investitionsliste 1							nachrichtlich			
						Gesamt- kosten	Finanzg. bis 2013	Summe 2014-2018	2014	2015	2016	2017	2018	2019	Rest 2020 ff.	Künftige jährliche Folgek.
						EURO in 1000										
Summe 2400 Berufsschulen					B	10.667	0	9.816	5.029	2.234	851	851	851	851	0	
					G	0	0	0	0	0	0	0	0	0	0	
					S	10.667	0	9.816	5.029	2.234	851	851	851	851	0	0

BEWEGL. VERMÖGEN - EXTERN

Variante 630

Stand 30.09.2014

Investitionen	R F	P S	M A	I V	Art	Mittelbedarf Investitionsliste 1							nachrichtlich			
						Gesamt- kosten	Finanzg. bis 2013	Summe 2014-2018	2014	2015	2016	2017	2018	2019	Rest 2020 ff.	Künftige jährliche Folgek.
2430 Wirtschaftsschulen																
2430.9330																
Einrichtungs- und Ausstattungsgegenstände	001	B	O	1	B	134	0	122	74	12	12	12	12	12	0	
					G	0	0	0	0	0	0	0	0	0	0	
					S	134	0	122	74	12	12	12	12	12	0	
					Z	0	0	0	0	0	0	0	0	0	0	
					St.A.	134	0	122	74	12	12	12	12	12	0	0
2430.9365																
DV-Anlagen, Software-Unterricht	002	B	O	1	B	18	0	15	3	3	3	3	3	3	0	
					G	0	0	0	0	0	0	0	0	0	0	
					S	18	0	15	3	3	3	3	3	3	0	
					Z	0	0	0	0	0	0	0	0	0	0	
					St.A.	18	0	15	3	3	3	3	3	3	0	0
Summe																
2430 Wirtschaftsschulen					B	152	0	137	77	15	15	15	15	15	0	
					G	0	0	0	0	0	0	0	0	0	0	
					S	152	0	137	77	15	15	15	15	15	0	0

BEWEGL. VERMÖGEN - EXTERN

Variante 630

Stand 30.09.2014

Investitionen	R F	P S	M A	I V	Art	Mittelbedarf Investitionsliste 1							nachrichtlich			
						Gesamt- kosten	Finanzg. bis 2013	Summe 2014-2018	2014	2015	2016	2017	2018	2019	Rest 2020 ff.	Künftige jährliche Folgek.
						EURO in 1000										
2450 Sonstige Berufsfachschulen																
2450.9330 Einrichtungs- und Ausstattungsgegenstände	001	B	O	1	B	366	0	328	148	66	38	38	38	38	0	
					G	0	0	0	0	0	0	0	0	0	0	
					S	366	0	328	148	66	38	38	38	38	0	
					Z	0	0	0	0	0	0	0	0	0	0	
					St.A.	366	0	328	148	66	38	38	38	38	0	0
2450.9365 DV-Anlagen, Software-Unterricht	002	B	O	1	B	12	0	10	2	2	2	2	2	2	0	
					G	0	0	0	0	0	0	0	0	0	0	
					S	12	0	10	2	2	2	2	2	2	0	
					Z	0	0	0	0	0	0	0	0	0	0	
					St.A.	12	0	10	2	2	2	2	2	2	0	0
Summe 2450 Sonstige Berufsfachschulen					B	378	0	338	150	68	40	40	40	40	0	
					G	0	0	0	0	0	0	0	0	0	0	
					S	378	0	338	150	68	40	40	40	40	0	0
Summe 24 Berufs-, Berufsfachschulen					B	11.221	0	10.311	5.260	2.321	910	910	910	910	0	
					G	0	0	0	0	0	0	0	0	0	0	
					S	11.221	0	10.311	5.260	2.321	910	910	910	910	0	0

BEWEGL. VERMÖGEN - EXTERN

Variante 630

Stand 30.09.2014

Investitionen	R F	P S	M A	I V	Art	Mittelbedarf Investitionsliste 1						nachrichtlich				
						Gesamt- kosten	Finanzg. bis 2013	Summe 2014-2018	2014	2015	2016	2017	2018	2019	Rest 2020 ff.	Künftige jährliche Folgek.
2512 Fachakademien																
2512.9330																
Einrichtungs- und Ausstattungsgegenstände	001	B	O	1	B	270	0	225	45	45	45	45	45	45	0	
					G	0	0	0	0	0	0	0	0	0	0	
					S	270	0	225	45	45	45	45	45	45	0	
					Z	0	0	0	0	0	0	0	0	0	0	
					St.A.	270	0	225	45	45	45	45	45	45	0	0
2512.9365																
DV-Anlagen, Software-Unterricht	002	B	O	1	B	6	0	5	1	1	1	1	1	1	0	
					G	0	0	0	0	0	0	0	0	0	0	
					S	6	0	5	1	1	1	1	1	1	0	
					Z	0	0	0	0	0	0	0	0	0	0	
					St.A.	6	0	5	1	1	1	1	1	1	0	0
Summe 2512 Fachakademien					B	276	0	230	46	46	46	46	46	46	0	
					G	0	0	0	0	0	0	0	0	0	0	
					S	276	0	230	46	46	46	46	46	46	0	0
Summe 25 Fachschulen, Fachakademien					B	1.798	0	1.631	752	378	167	167	167	167	0	
					G	0	0	0	0	0	0	0	0	0	0	
					S	1.798	0	1.631	752	378	167	167	167	167	0	0

BEWEGL. VERMÖGEN - EXTERN

Variante 630

Stand 30.09.2014

Investitionen	R F	P S	M A	I V	Art	Mittelbedarf Investitionsliste 1						nachrichtlich				
						Gesamt- kosten	Finanzg. bis 2013	Summe 2014-2018	2014	2015	2016	2017	2018	2019	Rest 2020 ff.	Künftige jährliche Folgek.
26 Fachoberschulen, Berufoberschulen																
2600 Städtische Fachoberschulen																
2600.9330 Einrichtungs- und Ausstattungsgegenstände	001	B	O	1	B	219	0	191	55	52	28	28	28	28	0	
					G	0	0	0	0	0	0	0	0	0	0	
					S	219	0	191	55	52	28	28	28	28	0	
					Z	0	0	0	0	0	0	0	0	0	0	
					St.A.	219	0	191	55	52	28	28	28	28	0	0
Summe 2600 Städtische Fachoberschulen					B	219	0	191	55	52	28	28	28	28	0	
					G	0	0	0	0	0	0	0	0	0	0	
					S	219	0	191	55	52	28	28	28	28	0	0

BEWEGL. VERMÖGEN - EXTERN

Variante 630

Stand 30.09.2014

Investitionen	R F	P S	M A	I V	Art	Mittelbedarf Investitionsliste 1						nachrichtlich				
						Gesamt- kosten	Finanzg. bis 2013	Summe 2014-2018	2014	2015	2016	2017	2018	2019	Rest 2020 ff.	Künftige jährliche Folgek.
2610 Staatliche Fachoberschulen																
2610.9330 Einrichtungs- und Ausstattungsgegenstände	001	B	O	1	B	859	0	827	556	175	32	32	32	32	0	
					G	0	0	0	0	0	0	0	0	0	0	
					S	859	0	827	556	175	32	32	32	32	0	
					Z	0	0	0	0	0	0	0	0	0	0	
					St.A.	859	0	827	556	175	32	32	32	32	0	0
2610.9365 DV-Anlagen, Software-Unterricht	002	B	O	1	B	23	0	22	18	1	1	1	1	1	0	
					G	0	0	0	0	0	0	0	0	0	0	
					S	23	0	22	18	1	1	1	1	1	0	
					Z	0	0	0	0	0	0	0	0	0	0	
					St.A.	23	0	22	18	1	1	1	1	1	0	0
Summe 2610 Staatliche Fachoberschulen					B	882	0	849	574	176	33	33	33	33	0	
					G	0	0	0	0	0	0	0	0	0	0	
					S	882	0	849	574	176	33	33	33	33	0	0

BEWEGL. VERMÖGEN - EXTERN

Variante 630

Stand 30.09.2014

Investitionen	R F	P S	M A	I V	Art	Mittelbedarf Investitionsliste 1							nachrichtlich			
						Gesamt- kosten	Finanzg. bis 2013	Summe 2014-2018	2014	2015	2016	2017	2018	2019	Rest 2020 ff.	Künftige jährliche Folgek.
						EURO in 1000										
2651 Staatliche Berufsoberschule																
2651.9330 Einrichtungs- und Ausstattungsgegenstände	001	B	O	1	B	138	0	115	23	23	23	23	23	23	0	
					G	0	0	0	0	0	0	0	0	0	0	
					S	138	0	115	23	23	23	23	23	23	0	
					Z	0	0	0	0	0	0	0	0	0	0	
					St.A.	138	0	115	23	23	23	23	23	23	0	0
Summe					B	138	0	115	23	23	23	23	23	23	0	
2651 Staatliche Berufsoberschule					G	0	0	0	0	0	0	0	0	0	0	
					S	138	0	115	23	23	23	23	23	23	0	0
Summe					B	1.341	0	1.240	669	268	101	101	101	101	0	
26 Fachoberschulen, Berufoberschulen					G	0	0	0	0	0	0	0	0	0	0	
					S	1.341	0	1.240	669	268	101	101	101	101	0	0

BEWEGL. VERMÖGEN - EXTERN

Variante 630

Stand 30.09.2014

Investitionen	R F	P S	M A	I V	Art	Mittelbedarf Investitionsliste 1							nachrichtlich			
						Gesamt- kosten	Finanzg. bis 2013	Summe 2014-2018	2014	2015	2016	2017	2018	2019	Rest 2020 ff.	Künftige jährliche Folgek.
						EURO in 1000										
27 Förderschulen																
2700 Förderschulen																
2700.9330																
Einrichtungs- und Ausstattungsgegenstände	001	B	O	1	B	784	0	655	139	129	129	129	129	129	0	
					G	0	0	0	0	0	0	0	0	0	0	
					S	784	0	655	139	129	129	129	129	129	0	
					Z	0	0	0	0	0	0	0	0	0	0	
					St.A.	784	0	655	139	129	129	129	129	129	0	
2700.9340																
Kraftfahrzeuge, Nutzfahrzeuge	002	B	O	1	B	60	0	50	10	10	10	10	10	10	0	
					G	0	0	0	0	0	0	0	0	0	0	
					S	60	0	50	10	10	10	10	10	10	0	
					Z	0	0	0	0	0	0	0	0	0	0	
					St.A.	60	0	50	10	10	10	10	10	10	0	
2700.9365																
DV-Anlagen, Software-Unterricht	003	B	O	1	B	48	0	40	8	8	8	8	8	8	0	
					G	0	0	0	0	0	0	0	0	0	0	
					S	48	0	40	8	8	8	8	8	8	0	
					Z	0	0	0	0	0	0	0	0	0	0	
					St.A.	48	0	40	8	8	8	8	8	8	0	
Summe																
2700 Förderschulen					B	892	0	745	157	147	147	147	147	147	0	
					G	0	0	0	0	0	0	0	0	0	0	
					S	892	0	745	157	147	147	147	147	147	0	

BEWEGL. VERMÖGEN - EXTERN

Variante 630

Stand 30.09.2014

Investitionen	R F	P S	M A	I V	Art	Mittelbedarf Investitionsliste 1						nachrichtlich					
						Gesamt- kosten	Finanzg. bis 2013	Summe 2014-2018	2014	2015	2016	2017	2018	2019	Rest 2020 ff.	Künftige jährliche Folgek.	
						EURO in 1000											
Summe																	
27 Förderschulen					B	892	0	745	157	147	147	147	147	147	0		
					G	0	0	0	0	0	0	0	0	0	0		
					S	892	0	745	157	147	147	147	147	147	0	0	

BEWEGL. VERMÖGEN - EXTERN

Variante 630

Stand 30.09.2014

Investitionen	R F	P S	M A	I V	Art	Mittelbedarf Investitionsliste 1						nachrichtlich				
						Gesamt- kosten	Finanzg. bis 2013	Summe 2014-2018	2014	2015	2016	2017	2018	2019	Rest 2020 ff.	Künftige jährliche Folgek.
						EURO in 1000										
Summe 29 Sonstiges Schulwesen					B	4.338	0	3.615	723	723	723	723	723	723	0	
					G	0	0	0	0	0	0	0	0	0	0	
					S	4.338	0	3.615	723	723	723	723	723	723	0	0
Summe Einzelplan 2					B	96.645	0	84.370	25.391	21.107	13.322	12.275	12.275	12.275	0	
					G	0	0	0	0	0	0	0	0	0	0	
					S	96.645	0	84.370	25.391	21.107	13.322	12.275	12.275	12.275	0	0

BEWEGL. VERMÖGEN - EXTERN

Variante 630

Stand 30.09.2014

Investitionen	R F	P S	M A	I V	Art	Mittelbedarf Investitionsliste 1						nachrichtlich				
						Gesamt- kosten	Finanzg. bis 2013	Summe 2014-2018	2014	2015	2016	2017	2018	2019	Rest 2020 ff.	Künftige jährliche Folgek.
						EURO in 1000										
32 Museen, Sammlungen, Ausstellungen																
3200 Münchener Stadtmuseum																
3200.9330 Einrichtungs-, Ausstattungsgegenstände	001	B	O	1	B	875	0	755	180	175	135	145	120	120	0	
					G	0	0	0	0	0	0	0	0	0	0	
					S	875	0	755	180	175	135	145	120	120	0	
					Z	0	0	0	0	0	0	0	0	0	0	
					St.A.	875	0	755	180	175	135	145	120	120	0	0
3200.9364 DV-Anlagen, Software	002	B	O	1	B	77	0	66	22	11	11	11	11	11	0	
					G	0	0	0	0	0	0	0	0	0	0	
					S	77	0	66	22	11	11	11	11	11	0	
					Z	0	0	0	0	0	0	0	0	0	0	
					St.A.	77	0	66	22	11	11	11	11	11	0	0
3200.9400 Münchner Stadtmuseum Kunst- u. Sammlungsgegenst. Filmmuseum	003	B	O	1	B	2.782	0	2.635	2.047	147	147	147	147	147	0	
					G	0	0	0	0	0	0	0	0	0	0	
					S	2.782	0	2.635	2.047	147	147	147	147	147	0	
					Z	0	0	0	0	0	0	0	0	0	0	
					St.A.	2.782	0	2.635	2.047	147	147	147	147	147	0	0
Summe 3200 Münchener Stadtmuseum					B	3.734	0	3.456	2.249	333	293	303	278	278	0	
					G	0	0	0	0	0	0	0	0	0	0	
					S	3.734	0	3.456	2.249	333	293	303	278	278	0	0

BEWEGL. VERMÖGEN - EXTERN

Variante 630

Stand 30.09.2014

Investitionen	R F	P S	M A	I V	Art	Mittelbedarf Investitionsliste 1						nachrichtlich				
						Gesamt- kosten	Finanzg. bis 2013	Summe 2014-2018	2014	2015	2016	2017	2018	2019	Rest 2020 ff.	Künftige jährliche Folgek.
						EURO in 1000										
3210 Galerie im Lenbachhaus																
3210.9330 Einrichtungs- und Ausstattungsgegenstände	002	B	O	1	B	150	0	125	25	25	25	25	25	25	0	
					G	0	0	0	0	0	0	0	0	0	0	
					S	150	0	125	25	25	25	25	25	25	0	
					Z	0	0	0	0	0	0	0	0	0	0	
					St.A.	150	0	125	25	25	25	25	25	25	0	0
3210.9364 DV-Anlagen, Software	003	B	O	1	B	79	0	69	10	29	10	10	10	10	0	
					G	0	0	0	0	0	0	0	0	0	0	
					S	79	0	69	10	29	10	10	10	10	0	
					Z	0	0	0	0	0	0	0	0	0	0	
					St.A.	79	0	69	10	29	10	10	10	10	0	0
3210.9400 Kunst- u. Sammlungsgegenstände	004	B	O	1	B	1.524	0	1.220	204	204	204	304	304	304	0	
					G	0	0	0	0	0	0	0	0	0	0	
					S	1.524	0	1.220	204	204	204	304	304	304	0	
					Z	0	0	0	0	0	0	0	0	0	0	
					St.A.	1.524	0	1.220	204	204	204	304	304	304	0	0
Summe					B	1.753	0	1.414	239	258	239	339	339	339	0	
3210 Galerie im Lenbachhaus					G	0	0	0	0	0	0	0	0	0	0	
					S	1.753	0	1.414	239	258	239	339	339	339	0	0

BEWEGL. VERMÖGEN - EXTERN

Variante 630

Stand 30.09.2014

Investitionen	R F	P S	M A	I V	Art	Mittelbedarf Investitionsliste 1							nachrichtlich			
						Gesamt- kosten	Finanzg. bis 2013	Summe 2014-2018	2014	2015	2016	2017	2018	2019	Rest 2020 ff.	Künftige jährliche Folgek.
3211 Jüdisches Museum																
3211.9330																
Einrichtungs- und Ausstattungsgegenstände	001	B	O	1	B	30	0	25	5	5	5	5	5	5	0	
					G	0	0	0	0	0	0	0	0	0	0	
					S	30	0	25	5	5	5	5	5	5	0	
					Z	0	0	0	0	0	0	0	0	0	0	
					St.A.	30	0	25	5	5	5	5	5	5	0	0
3211.9364																
DV-Anlagen, Software	002	B	O	1	B	70	0	62	21	8	8	17	8	8	0	
					G	0	0	0	0	0	0	0	0	0	0	
					S	70	0	62	21	8	8	17	8	8	0	
					Z	0	0	0	0	0	0	0	0	0	0	
					St.A.	70	0	62	21	8	8	17	8	8	0	0
3211.9400																
Kunst- und Sammlungsgegenstände	003	B	O	1	B	210	0	175	35	35	35	35	35	35	0	
					G	0	0	0	0	0	0	0	0	0	0	
					S	210	0	175	35	35	35	35	35	35	0	
					Z	0	0	0	0	0	0	0	0	0	0	
					St.A.	210	0	175	35	35	35	35	35	35	0	0
Summe																
3211 Jüdisches Museum					B	310	0	262	61	48	48	57	48	48	0	
					G	0	0	0	0	0	0	0	0	0	0	
					S	310	0	262	61	48	48	57	48	48	0	0

BEWEGL. VERMÖGEN - EXTERN

Variante 630

Stand 30.09.2014

Investitionen	R F	P S	M A	I V	Art	Mittelbedarf Investitionsliste 1						nachrichtlich				
						Gesamt- kosten	Finanzg. bis 2013	Summe 2014-2018	2014	2015	2016	2017	2018	2019	Rest 2020 ff.	Künftige jährliche Folgek.
						EURO in 1000										
3212 NS-Dokumentationszentrum; Neubau;																
3212.9330 Einrichtung/Ausstattung	002	B	O	-	B	440	0	440	0	290	50	50	50	0	0	
					G	0	0	0	0	0	0	0	0	0	0	
					S	440	0	440	0	290	50	50	50	0	0	
					Z	0	0	0	0	0	0	0	0	0	0	
					St.A.	440	0	440	0	290	50	50	50	0	0	0
Summe					B	440	0	440	0	290	50	50	50	0	0	
3212 NS-Dokumentationszentrum; Neubau;					G	0	0	0	0	0	0	0	0	0	0	
					S	440	0	440	0	290	50	50	50	0	0	0

BEWEGL. VERMÖGEN - EXTERN

Variante 630

Stand 30.09.2014

Investitionen	R F	P S	M A	I V	Art	Mittelbedarf Investitionsliste 1							nachrichtlich			
						Gesamt- kosten	Finanzg. bis 2013	Summe 2014-2018	2014	2015	2016	2017	2018	2019	Rest 2020 ff.	Künftige jährliche Folgek.
3220 Stadtarchiv																
3220.9330 Einrichtungs- und Ausstattungsgegenstände	001	B	O	1	B	42	0	35	7	7	7	7	7	7	0	
					G	0	0	0	0	0	0	0	0	0	0	
					S	42	0	35	7	7	7	7	7	7	0	
					Z	0	0	0	0	0	0	0	0	0	0	
					St.A.	42	0	35	7	7	7	7	7	7	0	0
3220.9400 Sammlungsgegenstände, Fachbücherei Stadtarchiv	002	B	O	1	B	102	0	85	17	17	17	17	17	17	0	
					G	0	0	0	0	0	0	0	0	0	0	
					S	102	0	85	17	17	17	17	17	17	0	
					Z	0	0	0	0	0	0	0	0	0	0	
					St.A.	102	0	85	17	17	17	17	17	17	0	0
Summe 3220 Stadtarchiv					B	144	0	120	24	24	24	24	24	24	0	
					G	0	0	0	0	0	0	0	0	0	0	
					S	144	0	120	24	24	24	24	24	24	0	0
Summe 32 Museen, Sammlungen, Ausstellungen					B	6.381	0	5.692	2.573	953	654	773	739	689	0	
					G	0	0	0	0	0	0	0	0	0	0	
					S	6.381	0	5.692	2.573	953	654	773	739	689	0	0

BEWEGL. VERMÖGEN - EXTERN

Variante 630

Stand 30.09.2014

Investitionen	R F	P S	M A	I V	Art	Mittelbedarf Investitionsliste 1							nachrichtlich			
						Gesamt- kosten	Finanzg. bis 2013	Summe 2014-2018	2014	2015	2016	2017	2018	2019	Rest 2020 ff.	Künftige jährliche Folgek.
						EURO in 1000										
33 Theater, Konzerte, Musikpflege																
3320 Münchener Philharmoniker																
3320.9330 Einrichtungs- und Ausstattungsgegenstände	001	B	O	1	B	331	0	321	281	10	10	10	10	10	0	
					G	0	0	0	0	0	0	0	0	0	0	
					S	331	0	321	281	10	10	10	10	10	0	
					Z	0	0	0	0	0	0	0	0	0	0	
					St.A.	331	0	321	281	10	10	10	10	10	0	0
Summe					B	331	0	321	281	10	10	10	10	10	0	
3320 Münchener Philharmoniker					G	0	0	0	0	0	0	0	0	0	0	
					S	331	0	321	281	10	10	10	10	10	0	0

BEWEGL. VERMÖGEN - EXTERN

Variante 630

Stand 30.09.2014

Investitionen	R F	P S	M A	I V	Art	Mittelbedarf Investitionsliste 1						nachrichtlich				
						Gesamt- kosten	Finanzg. bis 2013	Summe 2014-2018	2014	2015	2016	2017	2018	2019	Rest 2020 ff.	Künftige jährliche Folgek.
						EURO in 1000										
3331 Sing- und Musikschule																
3331.9330																
Einrichtungs- und Ausstattungsgegenstände	001	B	O	1	B	108	0	90	18	18	18	18	18	18	0	
					G	0	0	0	0	0	0	0	0	0	0	
					S	108	0	90	18	18	18	18	18	18	0	
					Z	0	0	0	0	0	0	0	0	0	0	
					St.A.	108	0	90	18	18	18	18	18	18	0	0
3331.9365																
DV-Anlagen, Software-Unterricht	002	B	O	1	B	18	0	15	3	3	3	3	3	3	0	
					G	0	0	0	0	0	0	0	0	0	0	
					S	18	0	15	3	3	3	3	3	3	0	
					Z	0	0	0	0	0	0	0	0	0	0	
					St.A.	18	0	15	3	3	3	3	3	3	0	0
Summe																
3331 Sing- und Musikschule					B	126	0	105	21	21	21	21	21	21	0	
					G	0	0	0	0	0	0	0	0	0	0	
					S	126	0	105	21	21	21	21	21	21	0	0
Summe																
33 Theater, Konzerte, Musikpflege					B	457	0	426	302	31	31	31	31	31	0	
					G	0	0	0	0	0	0	0	0	0	0	
					S	457	0	426	302	31	31	31	31	31	0	0

BEWEGL. VERMÖGEN - EXTERN

Variante 630

Stand 30.09.2014

Investitionen	R F	P S	M A	I V	Art	Mittelbedarf Investitionsliste 1						nachrichtlich				
						Gesamt- kosten	Finanzg. bis 2013	Summe 2014-2018	2014	2015	2016	2017	2018	2019	Rest 2020 ff.	Künftige jährliche Folgek.
						EURO in 1000										
34 Sonstige Kunstpflege																
3410 Bildende Künste, Filmwesen																
3410.9330																
Einrichtungs- und Ausstattungsgegenstände	001	B	O	1	B	95	0	85	25	30	10	10	10	10	0	
					G	0	0	0	0	0	0	0	0	0	0	
					S	95	0	85	25	30	10	10	10	10	0	
					Z	0	0	0	0	0	0	0	0	0	0	
					St.A.	95	0	85	25	30	10	10	10	10	0	0
3410.9400																
Sammlungsgegenstände Bildende Künste, Filmwesen	002	B	O	1	B	102	0	85	17	17	17	17	17	17	0	
					G	0	0	0	0	0	0	0	0	0	0	
					S	102	0	85	17	17	17	17	17	17	0	
					Z	0	0	0	0	0	0	0	0	0	0	
					St.A.	102	0	85	17	17	17	17	17	17	0	0
Summe																
3410 Bildende Künste, Filmwesen					B	197	0	170	42	47	27	27	27	27	0	
					G	0	0	0	0	0	0	0	0	0	0	
					S	197	0	170	42	47	27	27	27	27	0	0

BEWEGL. VERMÖGEN - EXTERN

Variante 630

Stand 30.09.2014

Investitionen	R F	P S	M A	I V	Art	Mittelbedarf Investitionsliste 1							nachrichtlich			
						Gesamt- kosten	Finanzg. bis 2013	Summe 2014-2018	2014	2015	2016	2017	2018	2019	Rest 2020 ff.	Künftige jährliche Folgek.
3430 Oktoberfest und Dulten																
3430.9330																
Einrichtungs- und Ausstattungsgegenstände	001	B	O	1	B	300	0	250	50	50	50	50	50	50	0	
					G	0	0	0	0	0	0	0	0	0	0	
					S	300	0	250	50	50	50	50	50	50	0	
					Z	0	0	0	0	0	0	0	0	0	0	
					St.A.	300	0	250	50	50	50	50	50	50	0	0
Summe					B	300	0	250	50	50	50	50	50	50	0	
3430 Oktoberfest und Dulten					G	0	0	0	0	0	0	0	0	0	0	
					S	300	0	250	50	50	50	50	50	50	0	0
Summe					B	497	0	420	92	97	77	77	77	77	0	
34 Sonstige Kunstpflege					G	0	0	0	0	0	0	0	0	0	0	
					S	497	0	420	92	97	77	77	77	77	0	0

BEWEGL. VERMÖGEN - EXTERN

Variante 630

Stand 30.09.2014

Investitionen	R F	P S	M A	I V	Art	Mittelbedarf Investitionsliste 1							nachrichtlich			
						Gesamt- kosten	Finanzg. bis 2013	Summe 2014-2018	2014	2015	2016	2017	2018	2019	Rest 2020 ff.	Künftige jährliche Folgek.
35 Volksbildung																
3520 Stadtbibliothek																
3520.9330																
Einrichtungs- und Ausstattungsgegenstände	004	B	O	1	B	570	0	475	95	95	95	95	95	95	0	
					G	0	0	0	0	0	0	0	0	0	0	
					S	570	0	475	95	95	95	95	95	95	0	
					Z	0	0	0	0	0	0	0	0	0	0	
					St.A.	570	0	475	95	95	95	95	95	95	0	
3520.9364																
DV-Anlagen, Software (R)	005	B	O	1	B	5.726	0	3.752	1.974	1.682	32	32	32	1.974	0	
					G	0	0	0	0	0	0	0	0	0	0	
					S	5.726	0	3.752	1.974	1.682	32	32	32	1.974	0	
					Z	0	0	0	0	0	0	0	0	0	0	
					St.A.	5.726	0	3.752	1.974	1.682	32	32	32	1.974	0	
3520.9400																
Kunst- und Sammlungsgegenstände	006	B	O	1	B	348	0	290	58	58	58	58	58	58	0	
					G	0	0	0	0	0	0	0	0	0	0	
					S	348	0	290	58	58	58	58	58	58	0	
					Z	0	0	0	0	0	0	0	0	0	0	
					St.A.	348	0	290	58	58	58	58	58	58	0	
Summe																
3520 Stadtbibliothek					B	6.644	0	4.517	2.127	1.835	185	185	185	2.127	0	
					G	0	0	0	0	0	0	0	0	0	0	
					S	6.644	0	4.517	2.127	1.835	185	185	185	2.127	0	

BEWEGL. VERMÖGEN - EXTERN

Variante 630

Stand 30.09.2014

Investitionen	R F	P S	M A	I V	Art	Mittelbedarf Investitionsliste 1							nachrichtlich			
						Gesamt- kosten	Finanzg. bis 2013	Summe 2014-2018	2014	2015	2016	2017	2018	2019	Rest 2020 ff.	Künftige jährliche Folgek.
						EURO in 1000										
3550 Sonstige Volksbildung																
3550.9330																
Einrichtungs- und Ausstattungsgegenstände (Abt. 2 - Technik)	002	B	O	1	B	1.950	0	1.461	347	214	186	225	489	489	0	
					G	0	0	0	0	0	0	0	0	0	0	
					S	1.950	0	1.461	347	214	186	225	489	489	0	
					Z	0	0	0	0	0	0	0	0	0	0	
					St.A.	1.950	0	1.461	347	214	186	225	489	489	0	0
Summe																
3550 Sonstige Volksbildung					B	1.950	0	1.461	347	214	186	225	489	489	0	
					G	0	0	0	0	0	0	0	0	0	0	
					S	1.950	0	1.461	347	214	186	225	489	489	0	0

BEWEGL. VERMÖGEN - EXTERN

Variante 630

Stand 30.09.2014

Investitionen	R F	P S	M A	I V	Art	Mittelbedarf Investitionsliste 1						nachrichtlich				
						Gesamt- kosten	Finanzg. bis 2013	Summe 2014-2018	2014	2015	2016	2017	2018	2019	Rest 2020 ff.	Künftige jährliche Folgek.
3553 Einrichtung der Erwachsenenbildung - Achatswies																
3553.9330 Einrichtungs- und Ausstattungsgegenstände	001	B	O	1	B	222	0	185	37	37	37	37	37	37	0	
					G	0	0	0	0	0	0	0	0	0	0	
					S	222	0	185	37	37	37	37	37	37	0	
					Z	0	0	0	0	0	0	0	0	0	0	
					St.A.	222	0	185	37	37	37	37	37	37	0	0
3553.9364 DV-Anlagen, Software	002	B	O	1	B	84	0	70	14	14	14	14	14	14	0	
					G	0	0	0	0	0	0	0	0	0	0	
					S	84	0	70	14	14	14	14	14	14	0	
					Z	0	0	0	0	0	0	0	0	0	0	
					St.A.	84	0	70	14	14	14	14	14	14	0	0
Summe 3553 Einrichtung der Erwachsenenbildung - Achatswies					B	306	0	255	51	51	51	51	51	51	0	
					G	0	0	0	0	0	0	0	0	0	0	
					S	306	0	255	51	51	51	51	51	51	0	0
Summe 35 Volksbildung					B	8.900	0	6.233	2.525	2.100	422	461	725	2.667	0	
					G	0	0	0	0	0	0	0	0	0	0	
					S	8.900	0	6.233	2.525	2.100	422	461	725	2.667	0	0

BEWEGL. VERMÖGEN - EXTERN

Variante 630

Stand 30.09.2014

Investitionen	R F	P S	M A	I V	Art	Mittelbedarf Investitionsliste 1						nachrichtlich				
						Gesamt- kosten	Finanzg. bis 2013	Summe 2014-2018	2014	2015	2016	2017	2018	2019	Rest 2020 ff.	Künftige jährliche Folgek.
						EURO in 1000										
Summe Einzelplan 3					B	20.569	0	16.245	5.526	4.041	2.044	2.202	2.432	4.324	0	
					G	0	0	0	0	0	0	0	0	0	0	
					S	20.569	0	16.245	5.526	4.041	2.044	2.202	2.432	4.324	0	0

BEWEGL. VERMÖGEN - EXTERN

Variante 630

Stand 30.09.2014

Investitionen	R F	P S	M A	I V	Art	Mittelbedarf Investitionsliste 1						nachrichtlich				
						Gesamt- kosten	Finanzg. bis 2013	Summe 2014-2018	2014	2015	2016	2017	2018	2019	Rest 2020 ff.	Künftige jährliche Folgek.
						EURO in 1000										
4001 Sozialbürgerhäuser																
4001.9330																
Einrichtungs- und Ausstattungsgegenstände, SBH+BSA Pauschale	001	B	O	1	B	796	146	650	130	130	130	130	130	0	0	
					G	0	0	0	0	0	0	0	0	0	0	
					S	796	146	650	130	130	130	130	130	0	0	
					Z	0	0	0	0	0	0	0	0	0	0	
					St.A.	796	146	650	130	130	130	130	130	0	0	0
Summe																
4001 Sozialbürgerhäuser					B	796	146	650	130	130	130	130	130	0	0	
					G	0	0	0	0	0	0	0	0	0	0	
					S	796	146	650	130	130	130	130	130	0	0	0

BEWEGL. VERMÖGEN - EXTERN

Variante 630

Stand 30.09.2014

Investitionen	R F	P S	M A	I V	Art	Mittelbedarf Investitionsliste 1							nachrichtlich			
						Gesamt- kosten	Finanzg. bis 2013	Summe 2014-2018	2014	2015	2016	2017	2018	2019	Rest 2020 ff.	Künftige jährliche Folgek.
4015 Amt für Soziale Sicherung																
4015.9330																
Einrichtungs- und Ausstattungsgegenstände, Amt für Soziale Sicherung, Pauschale	001	B	O	1	B	150	0	125	25	25	25	25	25	25	0	
					G	0	0	0	0	0	0	0	0	0	0	
					S	150	0	125	25	25	25	25	25	25	0	
					Z	0	0	0	0	0	0	0	0	0	0	
					St.A.	150	0	125	25	25	25	25	25	25	0	
Summe																
4015 Amt für Soziale Sicherung					B	150	0	125	25	25	25	25	25	25	0	
					G	0	0	0	0	0	0	0	0	0	0	
					S	150	0	125	25	25	25	25	25	25	0	

BEWEGL. VERMÖGEN - EXTERN

Variante 630

Stand 30.09.2014

Investitionen	R F	P S	M A	I V	Art	Mittelbedarf Investitionsliste 1							nachrichtlich			
						Gesamt- kosten	Finanzg. bis 2013	Summe 2014-2018	2014	2015	2016	2017	2018	2019	Rest 2020 ff.	Künftige jährliche Folgek.
4030 Amt für Wohnen und Migration																
4030.9330																
Einrichtungs- und	001	B	O	1	B	350	0	300	100	50	50	50	50	50	0	
Ausstattungsgegenstände Amt f.					G	0	0	0	0	0	0	0	0	0	0	
Wohnen u. Migration, Pauschale					S	350	0	300	100	50	50	50	50	50	0	
					Z	0	0	0	0	0	0	0	0	0	0	
					St.A.	350	0	300	100	50	50	50	50	50	0	0
Summe																
4030 Amt für Wohnen und Migration					B	350	0	300	100	50	50	50	50	50	0	
					G	0	0	0	0	0	0	0	0	0	0	
					S	350	0	300	100	50	50	50	50	50	0	0

BEWEGL. VERMÖGEN - EXTERN

Variante 630

Stand 30.09.2014

Investitionen	R F	P S	M A	I V	Art	Mittelbedarf Investitionsliste 1							nachrichtlich			
						Gesamt- kosten	Finanzg. bis 2013	Summe 2014-2018	2014	2015	2016	2017	2018	2019	Rest 2020 ff.	Künftige jährliche Folgek.
4080 Versicherungsamt																
4080.9330																
Einrichtungs- und Ausstattungsgegenstände	001	B	O	1	B	18	0	15	3	3	3	3	3	3	0	
					G	0	0	0	0	0	0	0	0	0	0	
					S	18	0	15	3	3	3	3	3	3	0	
					Z	0	0	0	0	0	0	0	0	0	0	
					St.A.	18	0	15	3	3	3	3	3	3	0	0
Summe					B	18	0	15	3	3	3	3	3	3	0	
4080 Versicherungsamt					G	0	0	0	0	0	0	0	0	0	0	
					S	18	0	15	3	3	3	3	3	3	0	0
Summe					B	1.962	146	1.630	366	316	316	316	316	186	0	
40 Verwaltung der sozialen Angelegenheiten					G	0	0	0	0	0	0	0	0	0	0	
					S	1.962	146	1.630	366	316	316	316	316	186	0	0

BEWEGL. VERMÖGEN - EXTERN

Variante 630

Stand 30.09.2014

Investitionen	R F	P S	M A	I V	Art	Mittelbedarf Investitionsliste 1							nachrichtlich			
						Gesamt- kosten	Finanzg. bis 2013	Summe 2014-2018	2014	2015	2016	2017	2018	2019	Rest 2020 ff.	Künftige jährliche Folgek.
4356 Notquartiere für Wohnungslose																
4356.9330																
Einrichtungs- und	001	B	O	1	B	200	0	160	0	40	40	40	40	40	0	
Ausstattungsgegenstände,					G	0	0	0	0	0	0	0	0	0	0	
Notquartiere f. Wohnungslose,					S	200	0	160	0	40	40	40	40	40	0	
Pauschale Kostenrechnende					Z	0	0	0	0	0	0	0	0	0	0	
Einrichtung					St.A.	200	0	160	0	40	40	40	40	40	0	0
Summe																
4356 Notquartiere für Wohnungslose					B	200	0	160	0	40	40	40	40	40	0	
					G	0	0	0	0	0	0	0	0	0	0	
					S	200	0	160	0	40	40	40	40	40	0	0

BEWEGL. VERMÖGEN - EXTERN

Variante 630

Stand 30.09.2014

Investitionen	R F	P S	M A	I V	Art	Mittelbedarf Investitionsliste 1							nachrichtlich			
						Gesamt- kosten	Finanzg. bis 2013	Summe 2014-2018	2014	2015	2016	2017	2018	2019	Rest 2020 ff.	Künftige jährliche Folgek.
4363 Migration und Integration																
4363.9330																
Einrichtungs- und Ausstattungsgegenstände, Migration u. Integration, Pauschale Kostenrechnende Einrichtung	001	B	O	1	B	90	0	75	15	15	15	15	15	15	0	
					G	0	0	0	0	0	0	0	0	0	0	
					S	90	0	75	15	15	15	15	15	15	0	
					Z	0	0	0	0	0	0	0	0	0	0	
					St.A.	90	0	75	15	15	15	15	15	15	0	
Summe																
4363 Migration und Integration					B	90	0	75	15	15	15	15	15	15	0	
					G	0	0	0	0	0	0	0	0	0	0	
					S	90	0	75	15	15	15	15	15	15	0	
Summe																
43 Einrichtungen der Sozialhilfe					B	692	0	570	82	122	122	122	122	122	0	
					G	0	0	0	0	0	0	0	0	0	0	
					S	692	0	570	82	122	122	122	122	122	0	

BEWEGL. VERMÖGEN - EXTERN

Variante 630

Stand 30.09.2014

Investitionen	R F	P S	M A	I V	Art	Mittelbedarf Investitionsliste 1							nachrichtlich			
						Gesamt- kosten	Finanzg. bis 2013	Summe 2014-2018	2014	2015	2016	2017	2018	2019	Rest 2020 ff.	Künftige jährliche Folgek.
4647 KITA Kindertageseinrichtung																
4647.9330 Einrichtungs- und Ausstattungsgegenstände (R)	001	B	O	1	B	12.403	0	10.569	3.232	1.834	1.834	1.834	1.835	1.834	0	
					G	0	0	0	0	0	0	0	0	0	0	
					S	12.403	0	10.569	3.232	1.834	1.834	1.834	1.835	1.834	0	
					Z	0	0	0	0	0	0	0	0	0	0	
					St.A.	12.403	0	10.569	3.232	1.834	1.834	1.834	1.835	1.834	0	0
4647.9364 Dv-Anlagen, Software (R)	002	B	O	1	B	4.870	0	4.314	622	2.024	556	556	556	556	0	
					G	0	0	0	0	0	0	0	0	0	0	
					S	4.870	0	4.314	622	2.024	556	556	556	556	0	
					Z	0	0	0	0	0	0	0	0	0	0	
					St.A.	4.870	0	4.314	622	2.024	556	556	556	556	0	0
Summe 4647 KITA Kindertageseinrichtung					B	17.273	0	14.883	3.854	3.858	2.390	2.390	2.391	2.390	0	
					G	0	0	0	0	0	0	0	0	0	0	
					S	17.273	0	14.883	3.854	3.858	2.390	2.390	2.391	2.390	0	0

BEWEGL. VERMÖGEN - EXTERN

Variante 630

Stand 30.09.2014

Investitionen	R F	P S	M A	I V	Art	Mittelbedarf Investitionsliste 1							nachrichtlich			
						Gesamt- kosten	Finanzg. bis 2013	Summe 2014-2018	2014	2015	2016	2017	2018	2019	Rest 2020 ff.	Künftige jährliche Folgek.
4681 Einrichtungen der Abteilung Erziehungshilfe																
4681.9330 Einrichtungs- und Ausstattungsgegenstände	001	B	O	1	B	66	0	55	11	11	11	11	11	11	0	
					G	0	0	0	0	0	0	0	0	0	0	
					S	66	0	55	11	11	11	11	11	11	0	
					Z	0	0	0	0	0	0	0	0	0	0	
					St.A.	66	0	55	11	11	11	11	11	11	0	0
Summe					B	66	0	55	11	11	11	11	11	11	0	
4681 Einrichtungen der Abteilung Erziehungshilfe					G	0	0	0	0	0	0	0	0	0	0	
					S	66	0	55	11	11	11	11	11	11	0	0
Summe					B	17.669	0	15.213	3.920	3.924	2.456	2.456	2.457	2.456	0	
46 Einrichtungen der Jugendhilfe					G	0	0	0	0	0	0	0	0	0	0	
					S	17.669	0	15.213	3.920	3.924	2.456	2.456	2.457	2.456	0	0
Summe Einzelplan 4					B	20.323	146	17.413	4.368	4.362	2.894	2.894	2.895	2.764	0	
					G	0	0	0	0	0	0	0	0	0	0	
					S	20.323	146	17.413	4.368	4.362	2.894	2.894	2.895	2.764	0	0

BEWEGL. VERMÖGEN - EXTERN

Variante 630

Stand 30.09.2014

Investitionen	R F	P S	M A	I V	Art	Mittelbedarf Investitionsliste 1							nachrichtlich			
						Gesamt- kosten	Finanzg. bis 2013	Summe 2014-2018	2014	2015	2016	2017	2018	2019	Rest 2020 ff.	Künftige jährliche Folgek.
55 Förderung des Sports																
5500 Sportamt, Sportförderung																
5500.9330																
Einrichtungs- und Ausstattungsgegenstände	001	B	O	1	B	238	0	201	53	37	37	37	37	37	0	
					G	0	0	0	0	0	0	0	0	0	0	
					S	238	0	201	53	37	37	37	37	37	0	
					Z	0	0	0	0	0	0	0	0	0	0	
					St.A.	238	0	201	53	37	37	37	37	37	0	0
5500.9340																
Kraftfahrzeuge, Nutzfahrzeuge	002	B	O	1	B	6	0	5	1	1	1	1	1	1	0	
					G	0	0	0	0	0	0	0	0	0	0	
					S	6	0	5	1	1	1	1	1	1	0	
					Z	0	0	0	0	0	0	0	0	0	0	
					St.A.	6	0	5	1	1	1	1	1	1	0	0
5500.9364																
DV-Anlagen, Software	003	B	O	1	B	21	0	19	11	2	2	2	2	2	0	
					G	0	0	0	0	0	0	0	0	0	0	
					S	21	0	19	11	2	2	2	2	2	0	
					Z	0	0	0	0	0	0	0	0	0	0	
					St.A.	21	0	19	11	2	2	2	2	2	0	0
Summe																
5500 Sportamt, Sportförderung					B	265	0	225	65	40	40	40	40	40	0	
					G	0	0	0	0	0	0	0	0	0	0	
					S	265	0	225	65	40	40	40	40	40	0	0

BEWEGL. VERMÖGEN - EXTERN

Variante 630

Stand 30.09.2014

Investitionen	R F	P S	M A	I V	Art	Mittelbedarf Investitionsliste 1						nachrichtlich				
						Gesamt- kosten	Finanzg. bis 2013	Summe 2014-2018	2014	2015	2016	2017	2018	2019	Rest 2020 ff.	Künftige jährliche Folgek.
						EURO in 1000										
Summe																
55 Förderung des Sports					B	265	0	225	65	40	40	40	40	40	0	
					G	0	0	0	0	0	0	0	0	0	0	
					S	265	0	225	65	40	40	40	40	40	0	0

BEWEGL. VERMÖGEN - EXTERN

Variante 630

Stand 30.09.2014

Investitionen	R F	P S	M A	I V	Art	Mittelbedarf Investitionsliste 1							nachrichtlich			
						Gesamt- kosten	Finanzg. bis 2013	Summe 2014-2018	2014	2015	2016	2017	2018	2019	Rest 2020 ff.	Künftige jährliche Folgek.
56 Eigene Sportstätten																
5620 Stadien an der Grünwalder- und Dantestraße																
5620.9330 Einrichtungs- und Ausstattungsgegenstände	001	B	O	1	B	51	0	48	36	3	3	3	3	3	0	
					G	0	0	0	0	0	0	0	0	0	0	
					S	51	0	48	36	3	3	3	3	3	0	
					Z	0	0	0	0	0	0	0	0	0	0	
					St.A.	51	0	48	36	3	3	3	3	3	0	0
5620.9340 Kraftfahrzeuge, Nutzfahrzeuge	002	B	O	1	B	6	0	5	1	1	1	1	1	1	0	
					G	0	0	0	0	0	0	0	0	0	0	
					S	6	0	5	1	1	1	1	1	1	0	
					Z	0	0	0	0	0	0	0	0	0	0	
					St.A.	6	0	5	1	1	1	1	1	1	0	0
Summe 5620 Stadien an der Grünwalder- und Dantestraße					B	57	0	53	37	4	4	4	4	4	0	
					G	0	0	0	0	0	0	0	0	0	0	
					S	57	0	53	37	4	4	4	4	4	0	0

BEWEGL. VERMÖGEN - EXTERN

Variante 630

Stand 30.09.2014

Investitionen	R F	P S	M A	I V	Art	Mittelbedarf Investitionsliste 1						nachrichtlich				
						Gesamt- kosten	Finanzg. bis 2013	Summe 2014-2018	2014	2015	2016	2017	2018	2019	Rest 2020 ff.	Künftige jährliche Folgek.
						EURO in 1000										
5630 Eis- und Funsportzentren Ost und West																
5630.9330 Einrichtungs- und Ausstattungsgegenstände	001	B	O	1	B	66	0	64	56	2	2	2	2	2	0	
					G	0	0	0	0	0	0	0	0	0	0	
					S	66	0	64	56	2	2	2	2	2	0	
					Z	0	0	0	0	0	0	0	0	0	0	
					St.A.	66	0	64	56	2	2	2	2	2	0	
5630.9340 Kraftfahrzeuge, Nutzfahrzeuge	002	B	O	1	B	415	0	410	390	5	5	5	5	5	0	
					G	0	0	0	0	0	0	0	0	0	0	
					S	415	0	410	390	5	5	5	5	5	0	
					Z	0	0	0	0	0	0	0	0	0	0	
					St.A.	415	0	410	390	5	5	5	5	5	0	
Summe 5630 Eis- und Funsportzentren Ost und West					B	481	0	474	446	7	7	7	7	7	0	
					G	0	0	0	0	0	0	0	0	0	0	
					S	481	0	474	446	7	7	7	7	7	0	

BEWEGL. VERMÖGEN - EXTERN

Variante 630

Stand 30.09.2014

Investitionen	R F	P S	M A	I V	Art	Mittelbedarf Investitionsliste 1							nachrichtlich			
						Gesamt- kosten	Finanzg. bis 2013	Summe 2014-2018	2014	2015	2016	2017	2018	2019	Rest 2020 ff.	Künftige jährliche Folgek.
						EURO in 1000										
5640 Bezirkssportanlagen und sonst. Sporteinrichtungen																
5640.9330 Einrichtungs- und Ausstattungsgegenstände	001	B	O	1	B	314	0	284	134	40	40	40	30	30	0	
					G	0	0	0	0	0	0	0	0	0	0	
					S	314	0	284	134	40	40	40	30	30	0	
					Z	0	0	0	0	0	0	0	0	0	0	
					St.A.	314	0	284	134	40	40	40	30	30	0	0
5640.9340 Kraftfahrzeuge, Nutzfahrzeuge	002	B	O	1	B	320	0	295	90	60	60	60	25	25	0	
					G	0	0	0	0	0	0	0	0	0	0	
					S	320	0	295	90	60	60	60	25	25	0	
					Z	0	0	0	0	0	0	0	0	0	0	
					St.A.	320	0	295	90	60	60	60	25	25	0	0
5640.9364 DV-Anlagen, Software	003	B	O	1	B	20	0	17	5	3	3	3	3	3	0	
					G	0	0	0	0	0	0	0	0	0	0	
					S	20	0	17	5	3	3	3	3	3	0	
					Z	0	0	0	0	0	0	0	0	0	0	
					St.A.	20	0	17	5	3	3	3	3	3	0	0
Summe 5640 Bezirkssportanlagen und sonst. Sporteinrichtungen					B	654	0	596	229	103	103	103	58	58	0	
					G	0	0	0	0	0	0	0	0	0	0	
					S	654	0	596	229	103	103	103	58	58	0	0

BEWEGL. VERMÖGEN - EXTERN

Variante 630

Stand 30.09.2014

Investitionen	R F	P S	M A	I V	Art	Mittelbedarf Investitionsliste 1							nachrichtlich			
						Gesamt- kosten	Finanzg. bis 2013	Summe 2014-2018	2014	2015	2016	2017	2018	2019	Rest 2020 ff.	Künftige jährliche Folgek.
5650 Rudi-Sedlmayer-Sporthalle																
5650.9330																
Einrichtungs- und Ausstattungsgegenstände	001	B	O	1	B	6	0	5	1	1	1	1	1	1	0	
					G	0	0	0	0	0	0	0	0	0	0	
					S	6	0	5	1	1	1	1	1	1	0	
					Z	0	0	0	0	0	0	0	0	0	0	
					St.A.	6	0	5	1	1	1	1	1	1	0	0
Summe					B	6	0	5	1	1	1	1	1	1	0	
5650 Rudi-Sedlmayer-Sporthalle					G	0	0	0	0	0	0	0	0	0	0	
					S	6	0	5	1	1	1	1	1	1	0	0
Summe					B	1.198	0	1.128	713	115	115	115	70	70	0	
56 Eigene Sportstätten					G	0	0	0	0	0	0	0	0	0	0	
					S	1.198	0	1.128	713	115	115	115	70	70	0	0

BEWEGL. VERMÖGEN - EXTERN

Variante 630

Stand 30.09.2014

Investitionen	R F	P S	M A	I V	Art	Mittelbedarf Investitionsliste 1							nachrichtlich			
						Gesamt- kosten	Finanzg. bis 2013	Summe 2014-2018	2014	2015	2016	2017	2018	2019	Rest 2020 ff.	Künftige jährliche Folgek.
						EURO in 1000										
Summe Einzelplan 5					B	10.205	0	8.638	2.235	1.612	1.612	1.612	1.567	1.567	0	
					G	0	0	0	0	0	0	0	0	0	0	
					S	10.205	0	8.638	2.235	1.612	1.612	1.612	1.567	1.567	0	0

BEWEGL. VERMÖGEN - EXTERN

Variante 630

Stand 30.09.2014

Investitionen	R F	P S	M A	I V	Art	Mittelbedarf Investitionsliste 1						nachrichtlich				
						Gesamt- kosten	Finanzg. bis 2013	Summe 2014-2018	2014	2015	2016	2017	2018	2019	Rest 2020 ff.	Künftige jährliche Folgek.
6120 GeodatenService München																
6120.9330																
Einrichtungs- und Ausstattungsgegenstände	001	B	O	1	B	480	0	425	55	55	105	105	105	55	0	
					G	0	0	0	0	0	0	0	0	0	0	
					S	480	0	425	55	55	105	105	105	55	0	
					Z	0	0	0	0	0	0	0	0	0	0	
					St.A.	480	0	425	55	55	105	105	105	55	0	0
6120.9340																
Kraftfahrzeuge, Nutzfahrzeuge, Anhänger	002	B	O	1	B	229	0	183	45	0	46	46	46	46	0	
					G	0	0	0	0	0	0	0	0	0	0	
					S	229	0	183	45	0	46	46	46	46	0	
					Z	0	0	0	0	0	0	0	0	0	0	
					St.A.	229	0	183	45	0	46	46	46	46	0	0
Summe																
6120 GeodatenService München					B	709	0	608	100	55	151	151	151	101	0	
					G	0	0	0	0	0	0	0	0	0	0	
					S	709	0	608	100	55	151	151	151	101	0	0

BEWEGL. VERMÖGEN - EXTERN

Variante 630

Stand 30.09.2014

Investitionen	R F	P S	M A	I V	Art	Mittelbedarf Investitionsliste 1						nachrichtlich				
						Gesamt- kosten	Finanzg. bis 2013	Summe 2014-2018	2014	2015	2016	2017	2018	2019	Rest 2020 ff.	Künftige jährliche Folgek.
6150 Städtebauförderung																
6150.9330 Städtebauförderung, Einrichtungs- und Ausstattungsgegenstände	002	B	O	1	B	18	0	15	3	3	3	3	3	3	0	
					G	0	0	0	0	0	0	0	0	0	0	
					S	18	0	15	3	3	3	3	3	3	0	
					Z	0	0	0	0	0	0	0	0	0	0	
					St.A.	18	0	15	3	3	3	3	3	3	0	0
Summe 6150 Städtebauförderung					B	18	0	15	3	3	3	3	3	3	0	
					G	0	0	0	0	0	0	0	0	0	0	
					S	18	0	15	3	3	3	3	3	3	0	0
Summe 61 Städteplanung und Bauförderung, Vermessung					B	1.033	0	878	154	109	205	205	205	155	0	
					G	0	0	0	0	0	0	0	0	0	0	
					S	1.033	0	878	154	109	205	205	205	155	0	0

BEWEGL. VERMÖGEN - EXTERN

Variante 630

Stand 30.09.2014

Investitionen	R F	P S	M A	I V	Art	Mittelbedarf Investitionsliste 1						nachrichtlich				
						Gesamt- kosten	Finanzg. bis 2013	Summe 2014-2018	2014	2015	2016	2017	2018	2019	Rest 2020 ff.	Künftige jährliche Folgek.
						EURO in 1000										
Summe Einzelplan 6					B	14.832	0	12.397	2.553	2.389	2.485	2.485	2.485	2.435	0	
					G	0	0	0	0	0	0	0	0	0	0	
					S	14.832	0	12.397	2.553	2.389	2.485	2.485	2.485	2.435	0	0

BEWEGL. VERMÖGEN - EXTERN

Variante 630

Stand 30.09.2014

Investitionen	R F	P S	M A	I V	Art	Mittelbedarf Investitionsliste 1							nachrichtlich			
						Gesamt- kosten	Finanzg. bis 2013	Summe 2014-2018	2014	2015	2016	2017	2018	2019	Rest 2020 ff.	Künftige jährliche Folgek.
Einzelplan 7																
75 Bestattungswesen																
7500 Bestattungswesen - Städt. Friedhöfe München																
7500.9330																
Einrichtungs-, Ausstattungsgegenstände	004	B	O	1	B	2.100	0	1.750	350	350	350	350	350	350	0	
					G	0	0	0	0	0	0	0	0	0	0	
					S	2.100	0	1.750	350	350	350	350	350	350	0	
					Z	0	0	0	0	0	0	0	0	0	0	
					St.A.	2.100	0	1.750	350	350	350	350	350	350	0	0
7500.9340																
Kraftfahrzeuge (R)	005	B	O	1	B	5.216	0	4.516	916	1.200	1.000	700	700	700	0	
					G	0	0	0	0	0	0	0	0	0	0	
					S	5.216	0	4.516	916	1.200	1.000	700	700	700	0	
					Z	0	0	0	0	0	0	0	0	0	0	
					St.A.	5.216	0	4.516	916	1.200	1.000	700	700	700	0	0
Summe																
7500 Bestattungswesen - Städt. Friedhöfe München					B	7.316	0	6.266	1.266	1.550	1.350	1.050	1.050	1.050	0	
					G	0	0	0	0	0	0	0	0	0	0	
					S	7.316	0	6.266	1.266	1.550	1.350	1.050	1.050	1.050	0	0

BEWEGL. VERMÖGEN - EXTERN

Variante 630

Stand 30.09.2014

Investitionen	R F	P S	M A	I V	Art	Mittelbedarf Investitionsliste 1							nachrichtlich			
						Gesamt- kosten	Finanzg. bis 2013	Summe 2014-2018	2014	2015	2016	2017	2018	2019	Rest 2020 ff.	Künftige jährliche Folgek.
						EURO in 1000										
7501 Bestattungswesen - Städt. Bestattung																
7501.9330 Einrichtungs-, Ausstattungsgegenstände	001	B	O	1	B	108	0	90	18	18	18	18	18	18	0	
					G	0	0	0	0	0	0	0	0	0	0	
					S	108	0	90	18	18	18	18	18	18	0	
					Z	0	0	0	0	0	0	0	0	0	0	
					St.A.	108	0	90	18	18	18	18	18	18	0	0
7501.9340 Kraftfahrzeuge	002	B	O	1	B	433	0	433	300	133	0	0	0	0	0	
					G	0	0	0	0	0	0	0	0	0	0	
					S	433	0	433	300	133	0	0	0	0	0	
					Z	0	0	0	0	0	0	0	0	0	0	
					St.A.	433	0	433	300	133	0	0	0	0	0	0
Summe 7501 Bestattungswesen - Städt. Bestattung					B	541	0	523	318	151	18	18	18	18	0	
					G	0	0	0	0	0	0	0	0	0	0	
					S	541	0	523	318	151	18	18	18	18	0	0

BEWEGL. VERMÖGEN - EXTERN

Variante 630

Stand 30.09.2014

Investitionen	R F	P S	M A	I V	Art	Mittelbedarf Investitionsliste 1							nachrichtlich			
						Gesamt- kosten	Finanzg. bis 2013	Summe 2014-2018	2014	2015	2016	2017	2018	2019	Rest 2020 ff.	Künftige jährliche Folgek.
						EURO in 1000										
7502 Bestattungswesen - SFM Krematorium																
7502.9330 Einrichtungs-, Ausstattungsgegenstände	001	B	O	1	B	18	0	15	3	3	3	3	3	3	0	
					G	0	0	0	0	0	0	0	0	0	0	
					S	18	0	15	3	3	3	3	3	3	0	
					Z	0	0	0	0	0	0	0	0	0	0	
					St.A.	18	0	15	3	3	3	3	3	3	0	0
Summe					B	18	0	15	3	3	3	3	3	3	0	
7502 Bestattungswesen - SFM Krematorium					G	0	0	0	0	0	0	0	0	0	0	
					S	18	0	15	3	3	3	3	3	3	0	0
Summe					B	7.875	0	6.804	1.587	1.704	1.371	1.071	1.071	1.071	0	
75 Bestattungswesen					G	0	0	0	0	0	0	0	0	0	0	
					S	7.875	0	6.804	1.587	1.704	1.371	1.071	1.071	1.071	0	0

BEWEGL. VERMÖGEN - EXTERN

Variante 630

Stand 30.09.2014

Investitionen	R F	P S	M A	I V	Art	Mittelbedarf Investitionsliste 1							nachrichtlich			
						Gesamt- kosten	Finanzg. bis 2013	Summe 2014-2018	2014	2015	2016	2017	2018	2019	Rest 2020 ff.	Künftige jährliche Folgek.
						EURO in 1000										
7910 Wirtschaftliche Angelegenheiten																
7910.9330 Einrichtungs- und Ausstattungsgegenstände	004	B	O	1	B	1.268	0	1.248	1.168	20	20	20	20	20	0	
					G	0	0	0	0	0	0	0	0	0	0	
					S	1.268	0	1.248	1.168	20	20	20	20	20	0	
					Z	0	0	0	0	0	0	0	0	0	0	
					St.A.	1.268	0	1.248	1.168	20	20	20	20	20	0	0
Summe 7910 Wirtschaftliche Angelegenheiten					B	1.268	0	1.248	1.168	20	20	20	20	20	0	
					G	0	0	0	0	0	0	0	0	0	0	
					S	1.268	0	1.248	1.168	20	20	20	20	20	0	0
Summe 79 Fremdenverkehr, Förderung von Wirtschaft					B	1.352	0	1.318	1.182	34	34	34	34	34	0	
					G	0	0	0	0	0	0	0	0	0	0	
					S	1.352	0	1.318	1.182	34	34	34	34	34	0	0
Summe Einzelplan 7					B	9.329	0	8.207	2.786	1.755	1.422	1.122	1.122	1.122	0	
					G	0	0	0	0	0	0	0	0	0	0	
					S	9.329	0	8.207	2.786	1.755	1.422	1.122	1.122	1.122	0	0

BEWEGL. VERMÖGEN - EXTERN

Variante 630

Stand 30.09.2014

Investitionen	R F	P S	M A	I V	Art	Mittelbedarf Investitionsliste 1						nachrichtlich				
						Gesamt- kosten	Finanzg. bis 2013	Summe 2014-2018	2014	2015	2016	2017	2018	2019	Rest 2020 ff.	Künftige jährliche Folgek.
Einzelplan 8																
85 Land- und Forstwirtschaftliche Unternehmen																
8550 Gemeindewaldungen																
8550.9330																
Einrichtungs- und Ausstattungsgegenstände	001	B	O	1	B	48	0	40	8	8	8	8	8	8	0	
					G	0	0	0	0	0	0	0	0	0	0	
					S	48	0	40	8	8	8	8	8	8	0	
					Z	0	0	0	0	0	0	0	0	0	0	
					St.A.	48	0	40	8	8	8	8	8	8	0	0
8550.9340																
Kraftfahrzeuge, Nutzfahrzeuge, Anhänger	002	B	O	1	B	420	0	420	25	350	45	0	0	0	0	
					G	0	0	0	0	0	0	0	0	0	0	
					S	420	0	420	25	350	45	0	0	0	0	
					Z	0	0	0	0	0	0	0	0	0	0	
					St.A.	420	0	420	25	350	45	0	0	0	0	0
Summe																
8550 Gemeindewaldungen					B	468	0	460	33	358	53	8	8	8	0	
					G	0	0	0	0	0	0	0	0	0	0	
					S	468	0	460	33	358	53	8	8	8	0	0

BEWEGL. VERMÖGEN - EXTERN

Variante 630

Stand 30.09.2014

Investitionen	R F	P S	M A	I V	Art	Mittelbedarf Investitionsliste 1						nachrichtlich				
						Gesamt- kosten	Finanzg. bis 2013	Summe 2014-2018	2014	2015	2016	2017	2018	2019	Rest 2020 ff.	Künftige jährliche Folgek.
						EURO in 1000										
Summe																
85 Land- und Forstwirtschaftliche Unternehmen					B	468	0	460	33	358	53	8	8	8	0	
					G	0	0	0	0	0	0	0	0	0	0	
					S	468	0	460	33	358	53	8	8	8	0	0

BEWEGL. VERMÖGEN - EXTERN

Variante 630

Stand 30.09.2014

Investitionen	R F	P S	M A	I V	Art	Mittelbedarf Investitionsliste 1						nachrichtlich				
						Gesamt- kosten	Finanzg. bis 2013	Summe 2014-2018	2014	2015	2016	2017	2018	2019	Rest 2020 ff.	Künftige jährliche Folgek.
88 Allgemeines Grundvermögen																
8800 Allgemeines Grundvermögen																
8800.9330 Einrichtungs- und Ausstattungsgegenstände	006	B	O	-	B	28	0	28	28	0	0	0	0	0	0	0
					G	0	0	0	0	0	0	0	0	0	0	0
					S	28	0	28	28	0	0	0	0	0	0	0
					Z	0	0	0	0	0	0	0	0	0	0	0
					St.A.	28	0	28	28	0	0	0	0	0	0	0
Summe					B	28	0	28	28	0	0	0	0	0	0	0
8800 Allgemeines Grundvermögen					G	0	0	0	0	0	0	0	0	0	0	0
					S	28	0	28	28	0	0	0	0	0	0	0

BEWEGL. VERMÖGEN - EXTERN

Variante 630

Stand 30.09.2014

Investitionen	R F	P S	M A	I V	Art	Mittelbedarf Investitionsliste 1							nachrichtlich			
						Gesamt- kosten	Finanzg. bis 2013	Summe 2014-2018	2014	2015	2016	2017	2018	2019	Rest 2020 ff.	Künftige jährliche Folgek.
8801 Besonderes Grundvermögen																
8801.9330 Einrichtungs- und Ausstattungsgegenstände	001	B	O	1	B	150	0	125	25	25	25	25	25	25	0	
					G	0	0	0	0	0	0	0	0	0	0	
					S	150	0	125	25	25	25	25	25	25	0	
					Z	0	0	0	0	0	0	0	0	0	0	
					St.A.	150	0	125	25	25	25	25	25	25	0	0
Summe 8801 Besonderes Grundvermögen					B	150	0	125	25	25	25	25	25	25	0	
					G	0	0	0	0	0	0	0	0	0	0	
					S	150	0	125	25	25	25	25	25	25	0	0
Summe 88 Allgemeines Grundvermögen					B	178	0	153	53	25	25	25	25	25	0	
					G	0	0	0	0	0	0	0	0	0	0	
					S	178	0	153	53	25	25	25	25	25	0	0
Summe Einzelplan 8					B	646	0	613	86	383	78	33	33	33	0	
					G	0	0	0	0	0	0	0	0	0	0	
					S	646	0	613	86	383	78	33	33	33	0	0

BEWEGL. VERMÖGEN - EXTERN

Variante 630

Stand 30.09.2014

Investitionen	R F	P S	M A	I V	Art	Mittelbedarf Investitionsliste 1							nachrichtlich			
						Gesamt- kosten	Finanzg. bis 2013	Summe 2014-2018	2014	2015	2016	2017	2018	2019	Rest 2020 ff.	Künftige jährliche Folgek.
						EURO in 1000										
Einzelplan A																
A0 Stiftungen r.u. - Referat für Bildung und Sport																
A053 Stahlgruber Stiftung - Betrieb																
A053.9330																
Stahlgruber-Stiftung	001	B	O	1	B	600	0	500	100	100	100	100	100	100	0	
Einrichtungs- und					G	0	0	0	0	0	0	0	0	0	0	
Ausstattungsgegenstände					S	600	0	500	100	100	100	100	100	100	0	
					Z	0	0	0	0	0	0	0	0	0	0	
					St.A.	600	0	500	100	100	100	100	100	100	0	
A053.9364																
Stahlgruber-Stiftung, DV-Anlagen, Software	002	B	O	1	B	60	0	50	10	10	10	10	10	10	0	
					G	0	0	0	0	0	0	0	0	0	0	
					S	60	0	50	10	10	10	10	10	10	0	
					Z	0	0	0	0	0	0	0	0	0	0	
					St.A.	60	0	50	10	10	10	10	10	10	0	
A053.9365																
Stahlgruber-Stiftung, DV-Anlagen, Software-Unter- richt	003	B	O	1	B	60	0	50	10	10	10	10	10	10	0	
					G	0	0	0	0	0	0	0	0	0	0	
					S	60	0	50	10	10	10	10	10	10	0	
					Z	0	0	0	0	0	0	0	0	0	0	
					St.A.	60	0	50	10	10	10	10	10	10	0	

BEWEGL. VERMÖGEN - EXTERN

Variante 630

Stand 30.09.2014

Investitionen	R F	P S	M A	I V	Art	Mittelbedarf Investitionsliste 1						nachrichtlich				
						Gesamt- kosten	Finanzg. bis 2013	Summe 2014-2018	2014	2015	2016	2017	2018	2019	Rest 2020 ff.	Künftige jährliche Folgek.
						EURO in 1000										
Einzelplan B																
B0 Stiftungen r.u. - Kulturreferat																
B052 Schausteller Stiftung Münchner																
B052.9400 Kunst- und Sammlungsgegenstände	001	B	O	-	B	4	0	4	0	4	0	0	0	0	0	
					G	0	0	0	0	0	0	0	0	0	0	
					S	4	0	4	0	4	0	0	0	0	0	
					Z	0	0	0	0	0	0	0	0	0	0	
					St.A.	4	0	4	0	4	0	0	0	0	0	
Summe					B	4	0	4	0	4	0	0	0	0	0	
B052 Schausteller Stiftung Münchner					G	0	0	0	0	0	0	0	0	0	0	
					S	4	0	4	0	4	0	0	0	0	0	
Summe					B	4	0	4	0	4	0	0	0	0	0	
B0 Stiftungen r.u. - Kulturreferat					G	0	0	0	0	0	0	0	0	0	0	
					S	4	0	4	0	4	0	0	0	0	0	

BEWEGL. VERMÖGEN - EXTERN

Variante 630

Stand 30.09.2014

Investitionen	R F	P S	M A	I V	Art	Mittelbedarf Investitionsliste 1							nachrichtlich			
						Gesamt- kosten	Finanzg. bis 2013	Summe 2014-2018	2014	2015	2016	2017	2018	2019	Rest 2020 ff.	Künftige jährliche Folgek.
						EURO in 1000										
Summe Einzelplan B					B	4	0	4	0	4	0	0	0	0	0	0
					G	0	0	0	0	0	0	0	0	0	0	0
					S	4	0	4	0	4	0	0	0	0	0	0

BEWEGL. VERMÖGEN - EXTERN

Variante 630

Stand 30.09.2014

Investitionen	R F	P S	M A	I V	Art	Mittelbedarf Investitionsliste 1							nachrichtlich			
						Gesamt- kosten	Finanzg. bis 2013	Summe 2014-2018	2014	2015	2016	2017	2018	2019	Rest 2020 ff.	Künftige jährliche Folgek.
Einzelplan C																
C6 Stiftungen r.u. - Sozialreferat																
C635 Kindlheim Anstaltsbetrieb Münchner																
C635.9330																
Einrichtungs-, Ausstattungsgegenstände Münchner-Kindl-Heim, Pauschale	001	B	O	1	B	204	0	170	34	34	34	34	34	34	0	
					G	0	0	0	0	0	0	0	0	0	0	
					S	204	0	170	34	34	34	34	34	34	0	
					Z	0	0	0	0	0	0	0	0	0	0	
					St.A.	204	0	170	34	34	34	34	34	34	0	
Summe																
C635 Kindlheim Anstaltsbetrieb Münchner					B	204	0	170	34	34	34	34	34	34	0	
					G	0	0	0	0	0	0	0	0	0	0	
					S	204	0	170	34	34	34	34	34	34	0	

BEWEGL. VERMÖGEN - EXTERN

Variante 630

Stand 30.09.2014

Investitionen	R F	P S	M A	I V	Art	Mittelbedarf Investitionsliste 1						nachrichtlich				
						Gesamt- kosten	Finanzg. bis 2013	Summe 2014-2018	2014	2015	2016	2017	2018	2019	Rest 2020 ff.	Künftige jährliche Folgek.
						EURO in 1000										
C636 Hänsel u. Gretelheim Anstaltsbetrieb																
C636.9330 Einrichtungs-, Ausstattungsgegenstände Marie-Mattfeld-Haus, Pauschale	001	B	O	1	B	198	0	165	33	33	33	33	33	33	0	
					G	0	0	0	0	0	0	0	0	0	0	
					S	198	0	165	33	33	33	33	33	33	0	
					Z	0	0	0	0	0	0	0	0	0	0	
					St.A.	198	0	165	33	33	33	33	33	33	0	
Summe					B	198	0	165	33	33	33	33	33	33	0	
C636 Hänsel u. Gretelheim Anstaltsbetrieb					G	0	0	0	0	0	0	0	0	0	0	
					S	198	0	165	33	33	33	33	33	33	0	
Summe					B	402	0	335	67	67	67	67	67	67	0	
C6 Stiftungen r.u. - Sozialreferat					G	0	0	0	0	0	0	0	0	0	0	
					S	402	0	335	67	67	67	67	67	67	0	
Summe Einzelplan C					B	402	0	335	67	67	67	67	67	67	0	
					G	0	0	0	0	0	0	0	0	0	0	
					S	402	0	335	67	67	67	67	67	67	0	

BEWEGL. VERMÖGEN - EXTERN

Variante 630

Stand 30.09.2014

Investitionen	R F	P S	M A	I V	Art	Mittelbedarf Investitionsliste 1						nachrichtlich				
						Gesamt- kosten	Finanzg. bis 2013	Summe 2014-2018	2014	2015	2016	2017	2018	2019	Rest 2020 ff.	Künftige jährliche Folgek.
						EURO in 1000										
Einzelplan I																
I2 Stiftungen r.u. - Kulturreferat (Villa Stuck)																
I230 Villa Stuck Stiftung																
I230.9330																
Villa-Stuck-Stiftung	001	B	O	1	B	30	0	25	5	5	5	5	5	5	0	
Einrichtungs- /					G	0	0	0	0	0	0	0	0	0	0	
Ausstattungsgegenstände					S	30	0	25	5	5	5	5	5	5	0	
					Z	0	0	0	0	0	0	0	0	0	0	
					St.A.	30	0	25	5	5	5	5	5	5	0	
I230.9364																
Villa-Stuck-Stiftung	002	B	O	1	B	42	0	35	7	7	7	7	7	7	0	
DV-Anlagen, Software					G	0	0	0	0	0	0	0	0	0	0	
					S	42	0	35	7	7	7	7	7	7	0	
					Z	0	0	0	0	0	0	0	0	0	0	
					St.A.	42	0	35	7	7	7	7	7	7	0	
Summe																
I230 Villa Stuck Stiftung					B	72	0	60	12	12	12	12	12	12	0	
					G	0	0	0	0	0	0	0	0	0	0	
					S	72	0	60	12	12	12	12	12	12	0	

BEWEGL. VERMÖGEN - EXTERN

Variante 630

Stand 30.09.2014

Investitionen	R F	P S	M A	I V	Art	Mittelbedarf Investitionsliste 1						nachrichtlich				
						Gesamt- kosten	Finanzg. bis 2013	Summe 2014-2018	2014	2015	2016	2017	2018	2019	Rest 2020 ff.	Künftige jährliche Folgek.
						EURO in 1000										
Summe Einzelplan K	B					18	0	15	3	3	3	3	3	3	0	
	G					0	0	0	0	0	0	0	0	0	0	
	S					18	0	15	3	3	3	3	3	3	0	0
Summe alle Einzelpläne	B					233.171	146	204.070	53.099	47.738	43.026	32.688	27.519	28.955	0	
	G					0	0	0	0	0	0	0	0	0	0	
	S					233.171	146	204.070	53.099	47.738	43.026	32.688	27.519	28.955	0	0

**Einzelmaßnahmen des
Mehrjahresinvestitionsprogramms
2014 - 2018**

Investitionsliste 2

EINZELMAßNAHMEN IL 2 - EXTERN

Variante 630

Stand 30.09.2014

Investitionen	R F	P S	M A	I V	Art	Mittelbedarf Investitionsliste 2						nachrichtlich				
						Gesamt- kosten	Finanzg. bis 2013	Summe 2014-2018	2014	2015	2016	2017	2018	2019	Rest 2020 ff.	Künftige jährliche Folgek.
						EURO in 1000										
Einzelplan 0																
06 Einrichtungen für die gesamte Verwaltung																
0640 Immobilienmanagement																
0640.3004																
Kulturelles Zentrum	303	G	O	2	B	100	0	100	0	100	0	0	0	0	0	
Westendstraße 2. BA,					G	0	0	0	0	0	0	0	0	0	0	
Planungskosten (3412.7570)					S	100	0	100	0	100	0	0	0	0	0	
					Z	0	0	0	0	0	0	0	0	0	0	
					St.A.	100	0	100	0	100	0	0	0	0	302	
0640.4013																
Pauschale zur Anfinanzierung	414	B	V	2	B	2.000	0	2.000	0	500	500	500	500	0	0	
von Alten- und Service-Zentren					G	0	0	0	0	0	0	0	0	0	0	
(4310.7510)					S	2.000	0	2.000	0	500	500	500	500	0	0	
					Z	0	0	0	0	0	0	0	0	0	0	
					St.A.	2.000	0	2.000	0	500	500	500	500	0	0	
0640.4015																
Alten- u.- Service-Zentrum	415	V	V	2	B	1.740	26	1.714	0	410	860	444	0	0	0	
Nymphenburg, Arnulfstr. 294,					G	0	0	0	0	0	0	0	0	0	0	
Neubau (4310.7580)					S	1.740	26	1.714	0	410	860	444	0	0	0	
					Z	0	0	0	0	0	0	0	0	0	0	
SB,Beb.Pl.Nr. 1902					St.A.	1.740	26	1.714	0	410	860	444	0	0	0	

EINZELMAßNAHMEN IL 2 - EXTERN

Variante 630

Stand 30.09.2014

Investitionen	R F	P S	M A	I V	Art	Mittelbedarf Investitionsliste 2							nachrichtlich			
						Gesamt- kosten	Finanzg. bis 2013	Summe 2014-2018	2014	2015	2016	2017	2018	2019	Rest 2020 ff.	Künftige jährliche Folgek.
						EURO in 1000										
0640.4017																
Parkstadt Schwabing, Offene	416	N	V	2	B	150	0	150	0	50	0	100	0	0	0	
Einr. f. Familie u. Kinder					G	0	0	0	0	0	0	0	0	0	0	
(ehm. FZS W.-Gropius-/Neusser					S	150	0	150	0	50	0	100	0	0	0	
Str.), Planungskosten					Z	0	0	0	0	0	0	0	0	0	0	
(4680.8075)					St.A.	150	0	150	0	50	0	100	0	0	0	162
S 206 , Beb.Pl.Nr. 1781																
0640.4066																
Arche Moosach, Brieger Str.,	417	V	O	2	B	3.200	0	3.200	0	1.100	1.100	1.000	0	0	0	
Neubau einer offenen					G	0	0	0	0	0	0	0	0	0	0	
Einrichtung für Kinder und					S	3.200	0	3.200	0	1.100	1.100	1.000	0	0	0	
Jugendliche (EK 4602.4066)					Z	0	0	0	0	0	0	0	0	0	0	
					St.A.	3.200	0	3.200	0	1.100	1.100	1.000	0	0	0	0
0640.4021																
Freizeitstätte Truderinger	418	N	V	2	B	150	0	150	0	50	0	100	0	0	0	
Bahnhof, Neubau (4602.7590)					G	0	0	0	0	0	0	0	0	0	0	
					S	150	0	150	0	50	0	100	0	0	0	
S 245 ,SB,Beb.Pl.Nr. 1758					Z	0	0	0	0	0	0	0	0	0	0	
PKi 15/2					St.A.	150	0	150	0	50	0	100	0	0	0	216

EINZELMAßNAHMEN IL 2 - EXTERN

Variante 630

Stand 30.09.2014

Investitionen	R F	P S	M A	I V	Art	Mittelbedarf Investitionsliste 2						nachrichtlich				
						Gesamt- kosten	Finanzg. bis 2013	Summe 2014-2018	2014	2015	2016	2017	2018	2019	Rest 2020 ff.	Künftige jährliche Folgek.
0640.4054																
Kinder- und	422	N	S	2	B	60	0	60	0	60	0	0	0	0	0	0
Jugendfreizeitstätte (EG),					G	0	0	0	0	0	0	0	0	0	0	0
priv. Kita (1.OG),					S	60	0	60	0	60	0	0	0	0	0	0
Muspillistr. 27, Geninst. (EK					Z	0	0	0	0	0	0	0	0	0	0	0
4602.4054) Planungskosten					St.A.	60	0	60	0	60	0	0	0	0	0	0
0640.4068																
Familientreff im 13er Kultur-	423	P	E	2	B	170	0	170	0	100	0	70	0	0	0	0
und Bürgertreff ehem.					G	0	0	0	0	0	0	0	0	0	0	0
Prinz-Eugen-Kaserne,					S	170	0	170	0	100	0	70	0	0	0	0
Bogenhausen Planungskosten					Z	0	0	0	0	0	0	0	0	0	0	0
Beb.Pl.Nr. 2016					St.A.	170	0	170	0	100	0	70	0	0	0	0
0640.4025																
Nachbarschaftstreff	424	N	V	2	B	15	0	15	0	0	0	15	0	0	0	0
Paul-Gerhardt-Allee,					G	0	0	0	0	0	0	0	0	0	0	0
Teileigentum (EK 4351.7770)					S	15	0	15	0	0	0	15	0	0	0	0
					Z	0	0	0	0	0	0	0	0	0	0	0
					St.A.	15	0	15	0	0	0	15	0	0	0	0

EINZELMAßNAHMEN IL 2 - EXTERN

Variante 630

Stand 30.09.2014

Investitionen	R F	P S	M A	I V	Art	Mittelbedarf Investitionsliste 2							nachrichtlich			
						Gesamt- kosten	Finanzg. bis 2013	Summe 2014-2018	2014	2015	2016	2017	2018	2019	Rest 2020 ff.	Künftige jährliche Folgek.
0640.4081																
Kinder- und Familientreff	425	I	O	2	B	100	0	100	0	0	0	100	0	0	0	0
Paul-Gerhardt-Allee (EK					G	0	0	0	0	0	0	0	0	0	0	0
4680.4081)					S	100	0	100	0	0	0	100	0	0	0	0
					Z	0	0	0	0	0	0	0	0	0	0	0
					St.A.	100	0	100	0	0	0	100	0	0	0	0
0640.4031																
Offene Einrichtung für Teenies	426	N	V	2	B	170	0	170	0	50	0	120	0	0	0	0
und Jugendliche;					G	0	0	0	0	0	0	0	0	0	0	0
Paul-Gerhardt-Allee					S	170	0	170	0	50	0	120	0	0	0	0
Planungskosten (4602.4031)					Z	0	0	0	0	0	0	0	0	0	0	0
					St.A.	170	0	170	0	50	0	120	0	0	0	0
0640.4072																
Generalsanierung der	427	N	V	-	B	390	0	390	0	150	240	0	0	0	0	0
Freizeitstätte Hansastr. 39					G	0	0	0	0	0	0	0	0	0	0	0
und 41 Planungskosten					S	390	0	390	0	150	240	0	0	0	0	0
					Z	0	0	0	0	0	0	0	0	0	0	0
					St.A.	390	0	390	0	150	240	0	0	0	0	0
Summe																
0640 Immobilienmanagement					B	8.642	47	8.595	0	2.816	2.700	2.449	630	0	0	0
					G	0	0	0	0	0	0	0	0	0	0	0
					S	8.642	47	8.595	0	2.816	2.700	2.449	630	0	0	680

EINZELMAßNAHMEN IL 2 - EXTERN

Variante 630

Stand 30.09.2014

Investitionen	R F	P S	M A	I V	Art	Mittelbedarf Investitionsliste 2							nachrichtlich			
						Gesamt- kosten	Finanzg. bis 2013	Summe 2014-2018	2014	2015	2016	2017	2018	2019	Rest 2020 ff.	Künftige jährliche Folgek.
						EURO in 1000										
Summe 06 Einrichtungen für die gesamte Verwaltung	B	8.642	47	8.595	0	2.816	2.700	2.449	630	0	0					
	G	0	0	0	0	0	0	0	0	0	0					
	S	8.642	47	8.595	0	2.816	2.700	2.449	630	0	0	680				
Summe Einzelplan 0	B	8.642	47	8.595	0	2.816	2.700	2.449	630	0	0					
	G	0	0	0	0	0	0	0	0	0	0					
	S	8.642	47	8.595	0	2.816	2.700	2.449	630	0	0	680				

EINZELMAßNAHMEN IL 2 - EXTERN

Variante 630

Stand 30.09.2014

Investitionen	R F	P S	M A	I V	Art	Mittelbedarf Investitionsliste 2							nachrichtlich			
						Gesamt- kosten	Finanzg. bis 2013	Summe 2014-2018	2014	2015	2016	2017	2018	2019	Rest 2020 ff.	Künftige jährliche Folgek.
Einzelplan 2																
20 Schulverwaltung																
2000 Schulverwaltung																
2000.7540																
Pauschale, Sanierung von Schulschwimmbhallen	601	B	S	2	B	13.610	0	12.010	0	2.500	4.460	2.750	2.300	1.600	0	
					G	0	0	0	0	0	0	0	0	0	0	
					S	13.610	0	12.010	0	2.500	4.460	2.750	2.300	1.600	0	
					Z	0	0	0	0	0	0	0	0	0	0	
					St.A.	13.610	0	12.010	0	2.500	4.460	2.750	2.300	1.600	0	0
Summe																
2000 Schulverwaltung					B	13.610	0	12.010	0	2.500	4.460	2.750	2.300	1.600	0	
					G	0	0	0	0	0	0	0	0	0	0	
					S	13.610	0	12.010	0	2.500	4.460	2.750	2.300	1.600	0	0
Summe																
20 Schulverwaltung					B	13.610	0	12.010	0	2.500	4.460	2.750	2.300	1.600	0	
					G	0	0	0	0	0	0	0	0	0	0	
					S	13.610	0	12.010	0	2.500	4.460	2.750	2.300	1.600	0	0

EINZELMAßNAHMEN IL 2 - EXTERN

Variante 630

Stand 30.09.2014

Investitionen	R F	P S	M A	I V	Art	Mittelbedarf Investitionsliste 2						nachrichtlich				
						Gesamt- kosten	Finanzg. bis 2013	Summe 2014-2018	2014	2015	2016	2017	2018	2019	Rest 2020 ff.	Künftige jährliche Folgek.
21 Grund- und Mittelschulen																
2110 Grundschulen																
2110.8270																
GS Waldmeisterstr. 38, (BA 24), Erweiterung, Pl.K	601	N	V	2	B	600	0	600	0	300	300	0	0	0	0	0
					G	0	0	0	0	0	0	0	0	0	0	0
					S	600	0	600	0	300	300	0	0	0	0	0
SB,					Z	0	0	0	0	0	0	0	0	0	0	0
					St.A.	600	0	600	0	300	300	0	0	0	0	0
2110.8200																
GS Südliche Auffahrtsallee 82, (BA9), Brandschutzmaßnahme, Umbau, Planungskosten	602	N	V	2	B	526	126	400	0	200	200	0	0	0	0	0
					G	0	0	0	0	0	0	0	0	0	0	0
					S	526	126	400	0	200	200	0	0	0	0	0
					Z	0	0	0	0	0	0	0	0	0	0	0
					St.A.	526	126	400	0	200	200	0	0	0	0	0
2110.7875																
Grundschule Karlsfeld, Erweiterung auf 20 Klassen, Planungskosten	603	N	V	2	B	1.000	0	1.000	0	500	500	0	0	0	0	0
					G	0	0	0	0	0	0	0	0	0	0	0
					S	1.000	0	1.000	0	500	500	0	0	0	0	0
					Z	0	0	0	0	0	0	0	0	0	0	0
					St.A.	1.000	0	1.000	0	500	500	0	0	0	0	0

EINZELMAßNAHMEN IL 2 - EXTERN

Variante 630

Stand 30.09.2014

Investitionen	R F	P S	M A	I V	Art	Mittelbedarf Investitionsliste 2						nachrichtlich				
						Gesamt- kosten	Finanzg. bis 2013	Summe 2014-2018	2014	2015	2016	2017	2018	2019	Rest 2020 ff.	Künftige jährliche Folgek.
						EURO in 1000										
2110.8940																
GS Burmesterstr., (BA 12), Generalinstandsetzung, Planungskosten	605	N	V	2	B	150	0	150	0	150	0	0	0	0	0	
					G	0	0	0	0	0	0	0	0	0	0	
					S	150	0	150	0	150	0	0	0	0	0	
					Z	0	0	0	0	0	0	0	0	0	0	
					St.A.	150	0	150	0	150	0	0	0	0	0	
2110.8710																
GS Bad-Soden-Str. 27, (BA 11), Generalinstandsetzung der Sporthalle, Planungskosten	608	N	V	2	B	200	0	200	0	100	100	0	0	0	0	
					G	0	0	0	0	0	0	0	0	0	0	
					S	200	0	200	0	100	100	0	0	0	0	
					Z	0	0	0	0	0	0	0	0	0	0	
					St.A.	200	0	200	0	100	100	0	0	0	0	
2110.8720																
GS Camerloher Str. 110, (BA25), Neubau, Planungskosten	609	N	V	2	B	1.200	0	1.200	0	400	800	0	0	0	0	
					G	0	0	0	0	0	0	0	0	0	0	
					S	1.200	0	1.200	0	400	800	0	0	0	0	
					Z	0	0	0	0	0	0	0	0	0	0	
					St.A.	1.200	0	1.200	0	400	800	0	0	0	0	
2110.8770																
GS Strehleranger 4 u. 6 (BA 16), Generalinstandsetzung u. Neubau HfK (3Krip/5KG), Pl.K. (4647.8770=Einr.HfK)	610	N	V	2	B	782	282	500	0	250	250	0	0	0	0	
					G	0	0	0	0	0	0	0	0	0	0	
					S	782	282	500	0	250	250	0	0	0	0	
					Z	0	0	0	0	0	0	0	0	0	0	
					St.A.	782	282	500	0	250	250	0	0	0	0	

EINZELMAßNAHMEN IL 2 - EXTERN

Variante 630

Stand 30.09.2014

Investitionen	R F	P S	M A	I V	Art	Mittelbedarf Investitionsliste 2							nachrichtlich			
						Gesamt- kosten	Finanzg. bis 2013	Summe 2014-2018	2014	2015	2016	2017	2018	2019	Rest 2020 ff.	Künftige jährliche Folgek.
2110.8980																
GS Weißenseestr. 45, (BA 17), Erweiterung und Umbau mit Neubau Kita, Planungskosten	612	N	V	2	B	1.000	0	1.000	0	500	500	0	0	0	0	
					G	0	0	0	0	0	0	0	0	0	0	
					S	1.000	0	1.000	0	500	500	0	0	0	0	
					Z	0	0	0	0	0	0	0	0	0	0	
SB,					St.A.	1.000	0	1.000	0	500	500	0	0	0	0	0
2110.7675																
GS/MS Zentnerstr. 2, (Schwindschule), (BA 3), Große Instandsetzung, Planungskosten	613	N	V	2	B	250	0	250	0	250	0	0	0	0	0	
					G	0	0	0	0	0	0	0	0	0	0	
					S	250	0	250	0	250	0	0	0	0	0	
					Z	0	0	0	0	0	0	0	0	0	0	
					St.A.	250	0	250	0	250	0	0	0	0	0	0
2110.7595																
GS Heidemannstr. (Bayernkaserne), (BA 12) Neubau, 5-zügig mit ganztäg. Betreuung, Dreifachsporthalle, Planungskosten	614	N	V	2	B	1.000	17	983	0	500	483	0	0	0	0	
					G	0	0	0	0	0	0	0	0	0	0	
					S	1.000	17	983	0	500	483	0	0	0	0	
					Z	0	0	0	0	0	0	0	0	0	0	
EM,					St.A.	1.000	17	983	0	500	483	0	0	0	0	3.619

EINZELMAßNAHMEN IL 2 - EXTERN

Variante 630

Stand 30.09.2014

Investitionen	R F	P S	M A	I V	Art	Mittelbedarf Investitionsliste 2							nachrichtlich			
						Gesamt- kosten	Finanzg. bis 2013	Summe 2014-2018	2014	2015	2016	2017	2018	2019	Rest 2020 ff.	Künftige jährliche Folgek.
2110.7905																
GS Franz-Nißl-Str. (BA 23), Neubau, 3-zügig mit Ganztagsbetreuung, Pl.K.	619	N	V	2	B	300	0	300	0	300	0	0	0	0	0	0
					G	0	0	0	0	0	0	0	0	0	0	0
					S	300	0	300	0	300	0	0	0	0	0	0
					Z	0	0	0	0	0	0	0	0	0	0	0
SB,					St.A.	300	0	300	0	300	0	0	0	0	0	0
2110.7915																
GS Westend-/Zschokkestr. (BA 25), Neubau, 3-zügig mit Ganztagsbetreuung, Einfachsporthalle, Planungskosten	620	N	V	2	B	300	0	300	0	300	0	0	0	0	0	0
					G	0	0	0	0	0	0	0	0	0	0	0
					S	300	0	300	0	300	0	0	0	0	0	0
					Z	0	0	0	0	0	0	0	0	0	0	0
SB,					St.A.	300	0	300	0	300	0	0	0	0	0	0
2110.7755																
GS Gmunder-/Aidenbachstr., (BA 19), Neubau mit ganztäg. Betreuung (5-zügig), Planungskosten	622	N	V	2	B	1.000	0	1.000	0	500	500	0	0	0	0	0
					G	0	0	0	0	0	0	0	0	0	0	0
					S	1.000	0	1.000	0	500	500	0	0	0	0	0
					Z	0	0	0	0	0	0	0	0	0	0	0
SB,					St.A.	1.000	0	1.000	0	500	500	0	0	0	0	2.641

EINZELMAßNAHMEN IL 2 - EXTERN

Variante 630

Stand 30.09.2014

Investitionen	R F	P S	M A	I V	Art	Mittelbedarf Investitionsliste 2							nachrichtlich			
						Gesamt- kosten	Finanzg. bis 2013	Summe 2014-2018	2014	2015	2016	2017	2018	2019	Rest 2020 ff.	Künftige jährliche Folgek.
2110.7785																
GS Ravensburger Ring 37, (BA 22), Erweiterung mit ganztägige Betreuung, Planungskosten	623	N	V	2	B	500	5	495	0	250	245	0	0	0	0	
					G	0	0	0	0	0	0	0	0	0	0	
					S	500	5	495	0	250	245	0	0	0	0	
					Z	0	0	0	0	0	0	0	0	0	0	
					St.A.	500	5	495	0	250	245	0	0	0	0	0
2110.7765																
GS/Hort Farinellistr. 7, (BA 4), Erweiterung und ganztägige Betreuung, Planungskosten	624	N	V	2	B	500	0	500	0	250	250	0	0	0	0	
					G	0	0	0	0	0	0	0	0	0	0	
					S	500	0	500	0	250	250	0	0	0	0	
					Z	0	0	0	0	0	0	0	0	0	0	
					St.A.	500	0	500	0	250	250	0	0	0	0	0
2110.7805																
GS u. Hort Boschetsrieder Str. 35, (BA 19), DG- u. UG-Ausbau, Einbau e. Liftes, Einbau Versorgungsküche f. GT, Pl.K.	905	N	V	3	B	400	0	400	0	400	0	0	0	0	0	
					G	0	0	0	0	0	0	0	0	0	0	
					S	400	0	400	0	400	0	0	0	0	0	
					Z	0	0	0	0	0	0	0	0	0	0	
					St.A.	400	0	400	0	400	0	0	0	0	0	0

EINZELMAßNAHMEN IL 2 - EXTERN

Variante 630

Stand 30.09.2014

Investitionen	R F	P S	M A	I V	Art	Mittelbedarf Investitionsliste 2						nachrichtlich				
						Gesamt- kosten	Finanzg. bis 2013	Summe 2014-2018	2014	2015	2016	2017	2018	2019	Rest 2020 ff.	Künftige jährliche Folgek.
						EURO in 1000										
2110.8005																
GS Dachauer Str. 164 (Zentralwäscherei) (BA 10)	911	N	V	-	B	500	0	500	0	250	250	0	0	0	0	
					G	0	0	0	0	0	0	0	0	0	0	
2-zügig mit Ganztagesbetreuung, 1fach Sporth., Haus f. Kinder (Gaswerkgelände), Pl.K.					S	500	0	500	0	250	250	0	0	0	0	
					Z	0	0	0	0	0	0	0	0	0	0	
					St.A.	500	0	500	0	250	250	0	0	0	0	0
2110.8015																
GS Karl-Marx-Ring, (BA 16), Neubau, 5-zügig mit Ganztagesbetreuung, 2-fach Sporth., Pl.K.	912	N	V	-	B	1.000	0	1.000	0	500	500	0	0	0	0	
					G	0	0	0	0	0	0	0	0	0	0	
					S	1.000	0	1.000	0	500	500	0	0	0	0	
					Z	0	0	0	0	0	0	0	0	0	0	
					St.A.	1.000	0	1.000	0	500	500	0	0	0	0	0
2110.8025																
GS St.-Michael-Str., Neubau, (BA 14), 3-zügig mit Ganztagesbetreuung, 1-fach Sporthl, Pl.K.	913	N	V	-	B	500	0	500	0	250	250	0	0	0	0	
					G	0	0	0	0	0	0	0	0	0	0	
					S	500	0	500	0	250	250	0	0	0	0	
					Z	0	0	0	0	0	0	0	0	0	0	
					St.A.	500	0	500	0	250	250	0	0	0	0	0

EINZELMAßNAHMEN IL 2 - EXTERN

Variante 630

Stand 30.09.2014

Investitionen	R F	P S	M A	I V	Art	Mittelbedarf Investitionsliste 2							nachrichtlich			
						Gesamt- kosten	Finanzg. bis 2013	Summe 2014-2018	2014	2015	2016	2017	2018	2019	Rest 2020 ff.	Künftige jährliche Folgek.
						EURO in 1000										
2110.7945 GS Agilolfinger Str., (BA 18), Erweiterung um zwei Lernhäuser, Pl.K.	914	N	V	-	B	300	4	296	0	150	146	0	0	0	0	
					G	0	0	0	0	0	0	0	0	0	0	
					S	300	4	296	0	150	146	0	0	0	0	
					Z	0	0	0	0	0	0	0	0	0	0	
					St.A.	300	4	296	0	150	146	0	0	0	0	0
Summe 2110 Grundschulen					B	16.908	434	16.474	0	9.200	7.274	0	0	0	0	
					G	0	0	0	0	0	0	0	0	0	0	
					S	16.908	434	16.474	0	9.200	7.274	0	0	0	0	14.688

EINZELMAßNAHMEN IL 2 - EXTERN

Variante 630

Stand 30.09.2014

Investitionen	R F	P S	M A	I V	Art	Mittelbedarf Investitionsliste 2						nachrichtlich				
						Gesamt- kosten	Finanzg. bis 2013	Summe 2014-2018	2014	2015	2016	2017	2018	2019	Rest 2020 ff.	Künftige jährliche Folgek.
2130 Mittelschulen																
2130.8120																
MS Situlistr. 87, (BA 12), Erweiterung mit Neubau Förderschule	005	N	V	1	B	24.800	15	24.785	0	6.985	5.900	5.900	6.000	0	0	
					G	0	0	0	0	0	0	0	0	0	0	
					S	24.800	15	24.785	0	6.985	5.900	5.900	6.000	0	0	
					Z	2.300	0	1.840	0	0	500	670	670	460	0	
					St.A.	22.500	15	22.945	0	6.985	5.400	5.230	5.330	460-	0	0
2130.8130																
GS/MS Zielstattstr. 74, (BA 19), Erweiterung mit Neubau Förderschule, Planungskosten	601	N	V	2	B	1.100	0	1.100	0	1.100	0	0	0	0	0	
					G	0	0	0	0	0	0	0	0	0	0	
					S	1.100	0	1.100	0	1.100	0	0	0	0	0	
					Z	0	0	0	0	0	0	0	0	0	0	
					St.A.	1.100	0	1.100	0	1.100	0	0	0	0	0	0
2130.8310																
GS/MS Schrobenhausener Str. 15, (BA25), Erweiterungsbau, Planungskosten Planungskosten	602	N	V	2	B	262	39	223	0	223	0	0	0	0	0	
					G	0	0	0	0	0	0	0	0	0	0	
					S	262	39	223	0	223	0	0	0	0	0	
					Z	0	0	0	0	0	0	0	0	0	0	
					St.A.	262	39	223	0	223	0	0	0	0	0	0

EINZELMAßNAHMEN IL 2 - EXTERN

Variante 630

Stand 30.09.2014

Investitionen	R F	P S	M A	I V	Art	Mittelbedarf Investitionsliste 2							nachrichtlich			
						Gesamt- kosten	Finanzg. bis 2013	Summe 2014-2018	2014	2015	2016	2017	2018	2019	Rest 2020 ff.	Künftige jährliche Folgek.
						EURO in 1000										
2130.8650																
MS Stuntzstr. 65 (BA 13),	603	N	V	2	B	388	288	100	0	100	0	0	0	0	0	0
Abbruch d. Schwimmhalle,					G	0	0	0	0	0	0	0	0	0	0	0
Erricht.e.2-fach-Sporthalle u.					S	388	288	100	0	100	0	0	0	0	0	0
Ganztagesmaßn., Pl.K.					Z	0	0	0	0	0	0	0	0	0	0	0
					St.A.	388	288	100	0	100	0	0	0	0	0	0
2130.8220																
GS/MS Feldbergstr. 85, (BA	604	N	V	2	B	520	0	520	0	520	0	0	0	0	0	0
15), Erweiterung,					G	0	0	0	0	0	0	0	0	0	0	0
Planungskosten					S	520	0	520	0	520	0	0	0	0	0	0
					Z	0	0	0	0	0	0	0	0	0	0	0
					St.A.	520	0	520	0	520	0	0	0	0	0	0
2130.8510																
GS/MS Winthirplatz 6, (BA9),	605	N	V	2	B	437	37	400	0	200	200	0	0	0	0	0
Ganztagesmaßnahme, Neubau bzw.					G	0	0	0	0	0	0	0	0	0	0	0
Umbau, Planungskosten					S	437	37	400	0	200	200	0	0	0	0	0
					Z	0	0	0	0	0	0	0	0	0	0	0
					St.A.	437	37	400	0	200	200	0	0	0	0	0
2130.8640																
MS Auenstr. 19, (BA 2),	606	N	V	2	B	200	0	200	0	100	100	0	0	0	0	0
Abbruch und Neubau					G	0	0	0	0	0	0	0	0	0	0	0
Sporthalle,Planungskosten					S	200	0	200	0	100	100	0	0	0	0	0
					Z	0	0	0	0	0	0	0	0	0	0	0
					St.A.	200	0	200	0	100	100	0	0	0	0	0

EINZELMAßNAHMEN IL 2 - EXTERN

Variante 630

Stand 30.09.2014

Investitionen	R F	P S	M A	I V	Art	Mittelbedarf Investitionsliste 2							nachrichtlich			
						Gesamt- kosten	Finanzg. bis 2013	Summe 2014-2018	2014	2015	2016	2017	2018	2019	Rest 2020 ff.	Künftige jährliche Folgek.
2130.8660	902	N	V	3	B	50	0	50	0	50	0	0	0	0	0	0
GS/MS u. Kiga am Perlacher Forst, Lincolnstr./					G	0	0	0	0	0	0	0	0	0	0	
Cicinnatistr./General-Kalb-Weg (BA 17), Anpassungsarbeiten					S	50	0	50	0	50	0	0	0	0	0	
					Z	0	0	0	0	0	0	0	0	0	0	
					St.A.	50	0	50	0	50	0	0	0	0	0	
2130.8710	903	N	S	-	B	500	0	500	0	500	0	0	0	0	0	0
GS/MS Toni-Pfölf-Str., (BA 24)					G	0	0	0	0	0	0	0	0	0	0	
statische Sanierung des Sporttraktes, Pl.K.					S	500	0	500	0	500	0	0	0	0	0	
					Z	0	0	0	0	0	0	0	0	0	0	
					St.A.	500	0	500	0	500	0	0	0	0	0	
Summe 2130 Mittelschulen					B	28.257	379	27.878	0	9.778	6.200	5.900	6.000	0	0	
					G	0	0	0	0	0	0	0	0	0	0	
					S	28.257	379	27.878	0	9.778	6.200	5.900	6.000	0	0	0
Summe 21 Grund- und Mittelschulen					B	45.165	813	44.352	0	18.978	13.474	5.900	6.000	0	0	
					G	0	0	0	0	0	0	0	0	0	0	
					S	45.165	813	44.352	0	18.978	13.474	5.900	6.000	0	0	14.688

EINZELMAßNAHMEN IL 2 - EXTERN

Variante 630

Stand 30.09.2014

Investitionen	R F	P S	M A	I V	Art	Mittelbedarf Investitionsliste 2						nachrichtlich				
						Gesamt- kosten	Finanzg. bis 2013	Summe 2014-2018	2014	2015	2016	2017	2018	2019	Rest 2020 ff.	Künftige jährliche Folgek.
						EURO in 1000										
22 Realschulen																
2200 Städtische Realschulen																
2200.7880																
Hermann-Frieb-RS, Hohenzollernstr. 140 (BA 4), Generalinstandsetzung, Planungskosten	601	N	V	2	B	150	0	150	0	150	0	0	0	0	0	
					G	0	0	0	0	0	0	0	0	0	0	
					S	150	0	150	0	150	0	0	0	0	0	
					Z	0	0	0	0	0	0	0	0	0	0	
					St.A.	150	0	150	0	150	0	0	0	0	0	
2200.7910																
GS/RS Bäckerstr. 58, (BA 21), Erricht. e. mob. Schulraumeinheit als Vorabmaßnahme, Pl.K	902	N	V	-	B	200	0	200	0	100	100	0	0	0	0	
					G	0	0	0	0	0	0	0	0	0	0	
					S	200	0	200	0	100	100	0	0	0	0	
					Z	0	0	0	0	0	0	0	0	0	0	
					St.A.	200	0	200	0	100	100	0	0	0	0	
Summe																
2200 Städtische Realschulen					B	350	0	350	0	250	100	0	0	0	0	
					G	0	0	0	0	0	0	0	0	0	0	
					S	350	0	350	0	250	100	0	0	0	0	

EINZELMAßNAHMEN IL 2 - EXTERN

Variante 630

Stand 30.09.2014

Investitionen	R F	P S	M A	I V	Art	Mittelbedarf Investitionsliste 2							nachrichtlich			
						Gesamt- kosten	Finanzg. bis 2013	Summe 2014-2018	2014	2015	2016	2017	2018	2019	Rest 2020 ff.	Künftige jährliche Folgek.
						EURO in 1000										
2220 Staatliche Realschulen																
2220.7650																
RS Aschauer Str., (Verlag. v. d. Schwanthalerstr.) (BA 16),Neubau, 5-zügig mit Ganztagesbetr., 3-fach Sporth., etc., Pl.K.	901	N	V	-	B	2.000	0	2.000	0	1.000	1.000	0	0	0	0	0
					G	0	0	0	0	0	0	0	0	0	0	0
					S	2.000	0	2.000	0	1.000	1.000	0	0	0	0	0
					Z	0	0	0	0	0	0	0	0	0	0	0
					St.A.	2.000	0	2.000	0	1.000	1.000	0	0	0	0	0
Summe					B	2.000	0	2.000	0	1.000	1.000	0	0	0	0	0
2220 Staatliche Realschulen					G	0	0	0	0	0	0	0	0	0	0	0
					S	2.000	0	2.000	0	1.000	1.000	0	0	0	0	0
Summe					B	2.350	0	2.350	0	1.250	1.100	0	0	0	0	0
22 Realschulen					G	0	0	0	0	0	0	0	0	0	0	0
					S	2.350	0	2.350	0	1.250	1.100	0	0	0	0	0

EINZELMAßNAHMEN IL 2 - EXTERN

Variante 630

Stand 30.09.2014

Investitionen	R F	P S	M A	I V	Art	Mittelbedarf Investitionsliste 2						nachrichtlich				
						Gesamt- kosten	Finanzg. bis 2013	Summe 2014-2018	2014	2015	2016	2017	2018	2019	Rest 2020 ff.	Künftige jährliche Folgek.
23 Gymnasien																
2300 Städtische Gymnasien																
2300.7780																
Willi-Graf-Gymn., (BA 4), Borschtallee 26 (BA 4), Brandschutz und Sanierung Fachlehrraaltrakt, Planungskosten	601	N	S	2	B	470	428	42	0	42	0	0	0	0	0	0
					G	0	0	0	0	0	0	0	0	0	0	0
					S	470	428	42	0	42	0	0	0	0	0	0
					Z	0	0	0	0	0	0	0	0	0	0	0
					St.A.	470	428	42	0	42	0	0	0	0	0	0
2300.8000																
Luisengymn., Luisenstr. 7, (BA3), Brandschutz (Kat II), Planungskosten	602	N	V	2	B	2.332	238	2.094	0	500	1.594	0	0	0	0	0
					G	0	0	0	0	0	0	0	0	0	0	0
					S	2.332	238	2.094	0	500	1.594	0	0	0	0	0
					Z	0	0	0	0	0	0	0	0	0	0	0
					St.A.	2.332	238	2.094	0	500	1.594	0	0	0	0	0
2300.8090																
Lion-Feuchtwanger-Gymn., Freiligrathstr. 71 (BA 11), Brandschutzmaßnahmen, Kat. II, Planungskosten	603	N	V	2	B	180	53	127	0	127	0	0	0	0	0	0
					G	0	0	0	0	0	0	0	0	0	0	0
					S	180	53	127	0	127	0	0	0	0	0	0
					Z	0	0	0	0	0	0	0	0	0	0	0
					St.A.	180	53	127	0	127	0	0	0	0	0	0

EINZELMAßNAHMEN IL 2 - EXTERN

Variante 630

Stand 30.09.2014

Investitionen	R F	P S	M A	I V	Art	Mittelbedarf Investitionsliste 2							nachrichtlich			
						Gesamt- kosten	Finanzg. bis 2013	Summe 2014-2018	2014	2015	2016	2017	2018	2019	Rest 2020 ff.	Künftige jährliche Folgek.
						EURO in 1000										
2300.8110 SZ Pfarrer-Grimm-Str., (BA 23), Neubau Sport- und Schwimmhalle der Grundschule, Planungskosten	604	N	V	2	B	500	0	500	0	250	250	0	0	0	0	
					G	0	0	0	0	0	0	0	0	0	0	
					S	500	0	500	0	250	250	0	0	0	0	
					Z	0	0	0	0	0	0	0	0	0	0	
					St.A.	500	0	500	0	250	250	0	0	0	0	0
Summe 2300 Städtische Gymnasien					B	3.482	719	2.763	0	919	1.844	0	0	0	0	
					G	0	0	0	0	0	0	0	0	0	0	
					S	3.482	719	2.763	0	919	1.844	0	0	0	0	0

EINZELMAßNAHMEN IL 2 - EXTERN

Variante 630

Stand 30.09.2014

Investitionen	R F	P S	M A	I V	Art	Mittelbedarf Investitionsliste 2						nachrichtlich				
						Gesamt- kosten	Finanzg. bis 2013	Summe 2014-2018	2014	2015	2016	2017	2018	2019	Rest 2020 ff.	Künftige jährliche Folgek.
2320 Staatliche Gymnasien																
2320.8040																
Maxgymn. Karl-Theodor-Str. 9, (BA 12), Generalinstandsetzung, Brandschutz, Kat. I	601	N	V	2	B	3.660	898	2.762	0	2.000	762	0	0	0	0	
					G	0	0	0	0	0	0	0	0	0	0	
					S	3.660	898	2.762	0	2.000	762	0	0	0	0	
					Z	0	0	0	0	0	0	0	0	0	0	
					St.A.	3.660	898	2.762	0	2.000	762	0	0	0	0	
2320.8110																
Asam-Gymn., (BA 17), Schlierseestr. 20, behindertengerechter Aufzug, Planungskosten	602	N	V	2	B	100	0	100	0	100	0	0	0	0	0	
					G	0	0	0	0	0	0	0	0	0	0	
					S	100	0	100	0	100	0	0	0	0	0	
					Z	0	0	0	0	0	0	0	0	0	0	
					St.A.	100	0	100	0	100	0	0	0	0	0	
2320.8190																
Ludwigsgymn., Fürstenrieder Str., 159a (BA 7) Brandschutz, Kat. I	603	N	V	2	B	2.078	105	1.973	0	1.400	573	0	0	0	0	
					G	0	0	0	0	0	0	0	0	0	0	
					S	2.078	105	1.973	0	1.400	573	0	0	0	0	
					Z	0	0	0	0	0	0	0	0	0	0	
					St.A.	2.078	105	1.973	0	1.400	573	0	0	0	0	

EINZELMAßNAHMEN IL 2 - EXTERN

Variante 630

Stand 30.09.2014

Investitionen	R F	P S	M A	I V	Art	Mittelbedarf Investitionsliste 2							nachrichtlich			
						Gesamt- kosten	Finanzg. bis 2013	Summe 2014-2018	2014	2015	2016	2017	2018	2019	Rest 2020 ff.	Künftige jährliche Folgek.
						EURO in 1000										
2320.8370	901				- B	2.000	0	2.000	0	1.000	1.000	0	0	0	0	
(Technologiepark), (BA 13,15),						0	0	0	0	0	0	0	0	0	0	
Neubau, 6-zügig, 4-fach						2.000	0	2.000	0	1.000	1.000	0	0	0	0	0
Sporthalle, u. staatl. RS,						0	0	0	0	0	0	0	0	0	0	0
5-zügig, Pl.K.						2.000	0	2.000	0	1.000	1.000	0	0	0	0	0
					St.A.											0
2320.8380	902				- B	2.000	0	2.000	0	1.000	1.000	0	0	0	0	
Gymn. Gmunder						0	0	0	0	0	0	0	0	0	0	0
Str./Ratzingerplatz, (BA						2.000	0	2.000	0	1.000	1.000	0	0	0	0	0
19),Neubau, 6-zügig, Pl.K.						0	0	0	0	0	0	0	0	0	0	0
SB,						2.000	0	2.000	0	1.000	1.000	0	0	0	0	0
					St.A.											
Summe																
2320 Staatliche Gymnasien					B	16.591	1.217	15.374	0	9.050	5.330	994	0	0	0	
					G	0	0	0	0	0	0	0	0	0	0	
					S	16.591	1.217	15.374	0	9.050	5.330	994	0	0	0	2.022
Summe																
23 Gymnasien					B	20.073	1.936	18.137	0	9.969	7.174	994	0	0	0	
					G	0	0	0	0	0	0	0	0	0	0	
					S	20.073	1.936	18.137	0	9.969	7.174	994	0	0	0	2.022

EINZELMAßNAHMEN IL 2 - EXTERN

Variante 630

Stand 30.09.2014

Investitionen	R F	P S	M A	I V	Art	Mittelbedarf Investitionsliste 2							nachrichtlich			
						Gesamt- kosten	Finanzg. bis 2013	Summe 2014-2018	2014	2015	2016	2017	2018	2019	Rest 2020 ff.	Künftige jährliche Folgek.
24 Berufs-, Berufsfachschulen																
2400 Berufsschulen																
2400.7880 BBZ Pranckhstr. 2, (BA 3), Erweiterung, Planungskosten	601	N	V	2	B	2.592	92	2.500	0	500	1.000	1.000	0	0	0	
					G	0	0	0	0	0	0	0	0	0	0	
					S	2.592	92	2.500	0	500	1.000	1.000	0	0	0	
					Z	0	0	0	0	0	0	0	0	0	0	
					St.A.	2.592	92	2.500	0	500	1.000	1.000	0	0	0	0
2400.7910 BBZ Luisenstr. 9 - 11, (BA 3), Generalsanierung Bauteil E+F, Planungskosten	602	N	S	2	B	2.000	2	1.998	0	600	1.000	398	0	0	0	
					G	0	0	0	0	0	0	0	0	0	0	
					S	2.000	2	1.998	0	600	1.000	398	0	0	0	
					Z	0	0	0	0	0	0	0	0	0	0	
					St.A.	2.000	2	1.998	0	600	1.000	398	0	0	0	0
2400.7970 BS zur Berufsvorbereitung Bogenhauser Kirchplatz, (BA 13), Erweiterung, Planungskosten	603	N	V	2	B	300	0	300	0	300	0	0	0	0	0	
					G	0	0	0	0	0	0	0	0	0	0	
					S	300	0	300	0	300	0	0	0	0	0	
					Z	0	0	0	0	0	0	0	0	0	0	
					St.A.	300	0	300	0	300	0	0	0	0	0	0

EINZELMAßNAHMEN IL 2 - EXTERN

Variante 630

Stand 30.09.2014

Investitionen	R F	P S	M A	I V	Art	Mittelbedarf Investitionsliste 2							nachrichtlich			
						Gesamt- kosten	Finanzg. bis 2013	Summe 2014-2018	2014	2015	2016	2017	2018	2019	Rest 2020 ff.	Künftige jährliche Folgek.
2400.7950																
BSZ Alice Bendix, Antonienstr. 6, (BA 12), Generalinstandsetz., Erweiterung, Pl.K.	606	N	V	2	B	1.500	0	1.500	0	500	500	500	0	0	0	
					G	0	0	0	0	0	0	0	0	0	0	
					S	1.500	0	1.500	0	500	500	500	0	0	0	
					Z	0	0	0	0	0	0	0	0	0	0	
					St.A.	1.500	0	1.500	0	500	500	500	0	0	0	0
2400.7780																
BS zur Berufsvorbereitung; Bogenhauser Kirchplatz 3, (BA13), Brandschutz (Kat II), Planungskosten	901	N	V	3	B	100	0	100	0	100	0	0	0	0	0	
					G	0	0	0	0	0	0	0	0	0	0	
					S	100	0	100	0	100	0	0	0	0	0	
					Z	0	0	0	0	0	0	0	0	0	0	
					St.A.	100	0	100	0	100	0	0	0	0	0	0
2400.7810																
Berufsschule Elisabethpl.4 (BA 4), Brandschutz, Kat. II	902	N	V	3	B	689	407	282	0	282	0	0	0	0	0	
					G	0	0	0	0	0	0	0	0	0	0	
					S	689	407	282	0	282	0	0	0	0	0	
					Z	0	0	0	0	0	0	0	0	0	0	
					St.A.	689	407	282	0	282	0	0	0	0	0	0
Summe 2400 Berufsschulen					B	7.181	501	6.680	0	2.282	2.500	1.898	0	0	0	
					G	0	0	0	0	0	0	0	0	0	0	
					S	7.181	501	6.680	0	2.282	2.500	1.898	0	0	0	0

EINZELMAßNAHMEN IL 2 - EXTERN

Variante 630

Stand 30.09.2014

Investitionen	R F	P S	M A	I V	Art	Mittelbedarf Investitionsliste 2							nachrichtlich				
						Gesamt- kosten	Finanzg. bis 2013	Summe 2014-2018	2014	2015	2016	2017	2018	2019	Rest 2020 ff.	Künftige jährliche Folgek.	
						EURO in 1000											
2450 Sonstige Berufsfachschulen																	
2450.7510 Fremdspracheninstitut (BFS), Amalienstr. 36 (BA 3) Neubau e. Einfachsporthalle u.e. HfK (2 KriG/2 KG) Pl.K. (Einr.HfK = 4647.1230)	601	N	V	2	B	438	188	250	0	250	0	0	0	0	0	0	0
					G	0	0	0	0	0	0	0	0	0	0	0	0
					S	438	188	250	0	250	0	0	0	0	0	0	0
					Z	0	0	0	0	0	0	0	0	0	0	0	0
					St.A.	438	188	250	0	250	0	0	0	0	0	0	0
Summe 2450 Sonstige Berufsfachschulen					B	438	188	250	0	250	0	0	0	0	0	0	0
					G	0	0	0	0	0	0	0	0	0	0	0	0
					S	438	188	250	0	250	0	0	0	0	0	0	0
Summe 24 Berufs-, Berufsfachschulen					B	7.619	689	6.930	0	2.532	2.500	1.898	0	0	0	0	0
					G	0	0	0	0	0	0	0	0	0	0	0	0
					S	7.619	689	6.930	0	2.532	2.500	1.898	0	0	0	0	0

EINZELMAßNAHMEN IL 2 - EXTERN

Variante 630

Stand 30.09.2014

Investitionen	R F	P S	M A	I V	Art	Mittelbedarf Investitionsliste 2							nachrichtlich			
						Gesamt- kosten	Finanzg. bis 2013	Summe 2014-2018	2014	2015	2016	2017	2018	2019	Rest 2020 ff.	Künftige jährliche Folgek.
						EURO in 1000										
26 Fachoberschulen, Berufoberschulen																
2610 Staatliche Fachoberschulen																
2610.7500 Staatl. FOS/BOS Technik, Orleansstr. 44, (BA 5) Erweiterungsbau u. Aufstockung des Gebäudes Orleansstr. 44 - 46, Pl.K.	601	N	V	2	B	500	0	500	0	250	250	0	0	0	0	
					G	0	0	0	0	0	0	0	0	0	0	
					S	500	0	500	0	250	250	0	0	0	0	
					Z	0	0	0	0	0	0	0	0	0	0	
					St.A.	500	0	500	0	250	250	0	0	0	0	
Summe 2610 Staatliche Fachoberschulen					B	500	0	500	0	250	250	0	0	0	0	
					G	0	0	0	0	0	0	0	0	0	0	
					S	500	0	500	0	250	250	0	0	0	0	
Summe 26 Fachoberschulen, Berufoberschulen					B	500	0	500	0	250	250	0	0	0	0	
					G	0	0	0	0	0	0	0	0	0	0	
					S	500	0	500	0	250	250	0	0	0	0	

EINZELMAßNAHMEN IL 2 - EXTERN

Variante 630

Stand 30.09.2014

Investitionen	R F	P S	M A	I V	Art	Mittelbedarf Investitionsliste 2						nachrichtlich				
						Gesamt- kosten	Finanzg. bis 2013	Summe 2014-2018	2014	2015	2016	2017	2018	2019	Rest 2020 ff.	Künftige jährliche Folgek.
						EURO in 1000										
27 Förderschulen																
2700 Förderschulen																
2700.8230																
Förderschule Rothwiesenstr. 18, (BA 24), Brandschutz Kat. I u. II, Planungskosten	901	N	V	3	B	55	0	55	0	28	27	0	0	0	0	
					G	0	0	0	0	0	0	0	0	0	0	
					S	55	0	55	0	28	27	0	0	0	0	
					Z	0	0	0	0	0	0	0	0	0	0	
					St.A.	55	0	55	0	28	27	0	0	0	0	
Summe																
2700 Förderschulen					B	55	0	55	0	28	27	0	0	0	0	
					G	0	0	0	0	0	0	0	0	0	0	
					S	55	0	55	0	28	27	0	0	0	0	
Summe																
27 Förderschulen					B	55	0	55	0	28	27	0	0	0	0	
					G	0	0	0	0	0	0	0	0	0	0	
					S	55	0	55	0	28	27	0	0	0	0	

EINZELMAßNAHMEN IL 2 - EXTERN

Variante 630

Stand 30.09.2014

Investitionen	R F	P S	M A	I V	Art	Mittelbedarf Investitionsliste 2							nachrichtlich			
						Gesamt- kosten	Finanzg. bis 2013	Summe 2014-2018	2014	2015	2016	2017	2018	2019	Rest 2020 ff.	Künftige jährliche Folgek.
						EURO in 1000										
28 Gesamtschulen																
2800 Städtische Willy-Brandt-Gesamtschule																
2800.7530 Willy-Brandt-Gesamtschule, Freudstr. 15, (BA 24), Generalinstandsetzung Hauptgebäude, Planungskosten	601	N	V	2	B	600	0	600	0	300	300	0	0	0	0	
					G	0	0	0	0	0	0	0	0	0	0	
					S	600	0	600	0	300	300	0	0	0	0	
					Z	0	0	0	0	0	0	0	0	0	0	
					St.A.	600	0	600	0	300	300	0	0	0	0	
Summe 2800 Städtische Willy-Brandt-Gesamtschule					B	600	0	600	0	300	300	0	0	0	0	
					G	0	0	0	0	0	0	0	0	0	0	
					S	600	0	600	0	300	300	0	0	0	0	
Summe 28 Gesamtschulen					B	600	0	600	0	300	300	0	0	0	0	
					G	0	0	0	0	0	0	0	0	0	0	
					S	600	0	600	0	300	300	0	0	0	0	

EINZELMAßNAHMEN IL 2 - EXTERN

Variante 630

Stand 30.09.2014

Investitionen	R F	P S	M A	I V	Art	Mittelbedarf Investitionsliste 2							nachrichtlich				
						Gesamt- kosten	Finanzg. bis 2013	Summe 2014-2018	2014	2015	2016	2017	2018	2019	Rest 2020 ff.	Künftige jährliche Folgek.	
						EURO in 1000											
29 Sonstiges Schulwesen																	
2953 Schulsport																	
2953.7560 Sporthalle Eversbuschstr. 124, (BA 23), Generalinstandsetzung, Planungskosten	902	N	S	-	B	300	0	300	0	300	0	0	0	0	0	0	0
					G	0	0	0	0	0	0	0	0	0	0	0	0
					S	300	0	300	0	300	0	0	0	0	0	0	0
					Z	0	0	0	0	0	0	0	0	0	0	0	0
					St.A.	300	0	300	0	300	0	0	0	0	0	0	0
Summe 2953 Schulsport					B	300	0	300	0	300	0	0	0	0	0	0	0
					G	0	0	0	0	0	0	0	0	0	0	0	0
					S	300	0	300	0	300	0	0	0	0	0	0	0
Summe 29 Sonstiges Schulwesen					B	300	0	300	0	300	0	0	0	0	0	0	0
					G	0	0	0	0	0	0	0	0	0	0	0	0
					S	300	0	300	0	300	0	0	0	0	0	0	0

EINZELMAßNAHMEN IL 2 - EXTERN

Variante 630

Stand 30.09.2014

Investitionen	R F	P S	M A	I V	Art	Mittelbedarf Investitionsliste 2							nachrichtlich				
						Gesamt- kosten	Finanzg. bis 2013	Summe 2014-2018	2014	2015	2016	2017	2018	2019	Rest 2020 ff.	Künftige jährliche Folgek.	
						EURO in 1000											
Summe Einzelplan 2																	
					B	90.272	3.438	85.234	0	36.107	29.285	11.542	8.300	1.600	0		
					G	0	0	0	0	0	0	0	0	0	0		
					S	90.272	3.438	85.234	0	36.107	29.285	11.542	8.300	1.600	0	16.710	

EINZELMAßNAHMEN IL 2 - EXTERN

Variante 630

Stand 30.09.2014

Investitionen	R F	P S	M A	I V	Art	Mittelbedarf Investitionsliste 2							nachrichtlich			
						Gesamt- kosten	Finanzg. bis 2013	Summe 2014-2018	2014	2015	2016	2017	2018	2019	Rest 2020 ff.	Künftige jährliche Folgek.
						EURO in 1000										
Einzelplan 4																
43 Einrichtungen der Sozialhilfe																
4310 Alten-Service-Zentren																
4310.7630																
ASZ Prinz-Eugen-Park "13er Kultur- und Bürgertreff", Neubau	601	N	O	2	B	150	0	150	0	150	0	0	0	0	0	
					G	0	0	0	0	0	0	0	0	0	0	
					S	150	0	150	0	150	0	0	0	0	0	
					Z	0	0	0	0	0	0	0	0	0	0	
					St.A.	150	0	150	0	150	0	0	0	0	200	
Summe																
4310 Alten-Service-Zentren					B	150	0	150	0	150	0	0	0	0	0	
					G	0	0	0	0	0	0	0	0	0	0	
					S	150	0	150	0	150	0	0	0	0	200	

EINZELMAßNAHMEN IL 2 - EXTERN

Variante 630

Stand 30.09.2014

Investitionen	R F	P S	M A	I V	Art	Mittelbedarf Investitionsliste 2							nachrichtlich				
						Gesamt- kosten	Finanzg. bis 2013	Summe 2014-2018	2014	2015	2016	2017	2018	2019	Rest 2020 ff.	Künftige jährliche Folgek.	
																	EURO in 1000
4351.7790 Nachbarschaftstreff Freiham, EEK S 207 ,EM,Beb.Pl.Nr. 1943 B	604	N	V	2	B	40	0	40	0	40	0	0	0	0	0	0	
					G	0	0	0	0	0	0	0	0	0	0	0	
					S	40	0	40	0	40	0	0	0	0	0	0	
					Z	0	0	0	0	0	0	0	0	0	0	0	
					St.A.	40	0	40	0	40	0	0	0	0	0	0	54
Summe 4351 Städtische Unterkünfte					B	160	0	160	0	160	0	0	0	0	0	0	
					G	0	0	0	0	0	0	0	0	0	0	0	
					S	160	0	160	0	160	0	0	0	0	0	0	234
Summe 43 Einrichtungen der Sozialhilfe					B	1.810	0	1.510	0	610	300	300	300	300	0	0	
					G	0	0	0	0	0	0	0	0	0	0	0	
					S	1.810	0	1.510	0	610	300	300	300	300	0	0	434

EINZELMAßNAHMEN IL 2 - EXTERN

Variante 630

Stand 30.09.2014

Investitionen	R F	P S	M A	I V	Art	Mittelbedarf Investitionsliste 2							nachrichtlich			
						Gesamt- kosten	Finanzg. bis 2013	Summe 2014-2018	2014	2015	2016	2017	2018	2019	Rest 2020 ff.	Künftige jährliche Folgek.
46 Einrichtungen der Jugendhilfe																
4647 KITA Kindertageseinrichtung																
4647.2195 KiTZ Bleyerstr. 6 d, Neubau; 3 KRIG/2 Kitz	601	N	V	2	B	3.700	0	3.700	0	150	1.210	2.340	0	0	0	
					G	0	0	0	0	0	0	0	0	0	0	
					S	3.700	0	3.700	0	150	1.210	2.340	0	0	0	
					Z	0	0	0	0	0	0	0	0	0	0	
PKi 7/0					St.A.	3.700	0	3.700	0	150	1.210	2.340	0	0	0	0
4647.1200 KT Heiglhofstr. 68, Neubau, zusätzl. 2 KG, Planungskosten	602	N	V	2	B	135	0	135	0	50	85	0	0	0	0	
					G	0	0	0	0	0	0	0	0	0	0	
					S	135	0	135	0	50	85	0	0	0	0	
					Z	0	0	0	0	0	0	0	0	0	0	
PKi 2003					St.A.	135	0	135	0	50	85	0	0	0	0	313
4647.2200 HfK "Prinz-Eugen", Cosimastr. 60 (ehem. Kaserne), Neubau, 3 Krig/ 3 KG, Teileigentum (3.268)	603	N	V	2	B	399	0	399	0	0	399	0	0	0	0	
					G	0	0	0	0	0	0	0	0	0	0	
					S	399	0	399	0	0	399	0	0	0	0	
					Z	0	0	0	0	0	0	0	0	0	0	
S 338 ,SF,Beb.Pl.Nr. 2016 PKi 13/1					St.A.	399	0	399	0	0	399	0	0	0	0	360

EINZELMAßNAHMEN IL 2 - EXTERN

Variante 630

Stand 30.09.2014

Investitionen	R F	P S	M A	I V	Art	Mittelbedarf Investitionsliste 2							nachrichtlich			
						Gesamt- kosten	Finanzg. bis 2013	Summe 2014-2018	2014	2015	2016	2017	2018	2019	Rest 2020 ff.	Künftige jährliche Folgek.
						EURO in 1000										
4647.5230																
Haus für Kinder	608	N	V	2	B	2.482	0	2.482	0	600	1.234	648	0	0	0	
Ziegelei-/Federseestr.,					G	0	0	0	0	0	0	0	0	0	0	
Neubau, 2 KRIG/2 KG					S	2.482	0	2.482	0	600	1.234	648	0	0	0	
					Z	0	0	0	0	0	0	0	0	0	0	
S 371 ,SB, PKi 2210					St.A.	2.482	0	2.482	0	600	1.234	648	0	0	0	240
4647.5250																
Haus für Kinder Baumkirchner	609	N	V	2	B	297	0	297	0	0	297	0	0	0	0	
Straße II 2 KriG/2 KG -					G	0	0	0	0	0	0	0	0	0	0	
integriert - Teileigentum					S	297	0	297	0	0	297	0	0	0	0	
(2025)					Z	0	0	0	0	0	0	0	0	0	0	
S 342 ,SB, PKi 1401					St.A.	297	0	297	0	0	297	0	0	0	0	240
4647.2225																
HfK McGraw-Kaserne	610	N	V	2	B	399	0	399	0	0	399	0	0	0	0	
Soyerhof-/Peter-Auzinger-					G	0	0	0	0	0	0	0	0	0	0	
Str., Neubau 3 KRIG/3 KG,					S	399	0	399	0	0	399	0	0	0	0	
Teileigentum (3.268)					Z	0	0	0	0	0	0	0	0	0	0	
S 432 ,SB,Beb.Pl.Nr. 1932 PKi 17/1					St.A.	399	0	399	0	0	399	0	0	0	0	360

EINZELMAßNAHMEN IL 2 - EXTERN

Variante 630

Stand 30.09.2014

Investitionen	R F	P S	M A	I V	Art	Mittelbedarf Investitionsliste 2							nachrichtlich			
						Gesamt- kosten	Finanzg. bis 2013	Summe 2014-2018	2014	2015	2016	2017	2018	2019	Rest 2020 ff.	Künftige jährliche Folgek.
4647.5325																
Haus f. Kinder Hochäckerstr.	621	N	V	2	B	274	0	274	0	274	0	0	0	0	0	0
III Neubau (2/ 2/ 0)					G	0	0	0	0	0	0	0	0	0	0	0
Teileigentum (2.025)					S	274	0	274	0	274	0	0	0	0	0	0
					Z	0	0	0	0	0	0	0	0	0	0	0
SB,					St.A.	274	0	274	0	274	0	0	0	0	0	240
4647.5330																
Haus f. Kinder Hochäckerstr.	622	N	V	2	B	274	0	274	0	274	0	0	0	0	0	0
IV Neubau (2/ 2/ 0)					G	0	0	0	0	0	0	0	0	0	0	0
Teileigentum (2.025)					S	274	0	274	0	274	0	0	0	0	0	0
					Z	0	0	0	0	0	0	0	0	0	0	0
SB,					St.A.	274	0	274	0	274	0	0	0	0	0	240
4647.5350																
Haus f. Kinder Indersdorfer	623	N	V	2	B	328	0	328	0	328	0	0	0	0	0	0
Str., Neubau 3 KG / 2 KRIG,					G	0	0	0	0	0	0	0	0	0	0	0
Teileigentum (2.670)					S	328	0	328	0	328	0	0	0	0	0	0
					Z	0	0	0	0	0	0	0	0	0	0	0
					St.A.	328	0	328	0	328	0	0	0	0	0	320
4647.4190																
Haus f. Kinder Gerberau,	624	N	V	2	B	500	0	500	0	250	250	0	0	0	0	0
Neubau 2 KG/2 KRIG/ 1H,					G	0	0	0	0	0	0	0	0	0	0	0
Planungskosten					S	500	0	500	0	250	250	0	0	0	0	0
					Z	0	0	0	0	0	0	0	0	0	0	0
SB,					St.A.	500	0	500	0	250	250	0	0	0	0	754

EINZELMAßNAHMEN IL 2 - EXTERN

Variante 630

Stand 30.09.2014

Investitionen	R F	P S	M A	I V	Art	Mittelbedarf Investitionsliste 2							nachrichtlich			
						Gesamt- kosten	Finanzg. bis 2013	Summe 2014-2018	2014	2015	2016	2017	2018	2019	Rest 2020 ff.	Künftige jährliche Folgek.
						EURO in 1000										
Summe 4647 KITA Kindertageseinrichtung					B	17.512	17	17.495	0	6.072	6.540	4.615	268	0	0	
					G	0	0	0	0	0	0	0	0	0	0	
					S	17.512	17	17.495	0	6.072	6.540	4.615	268	0	0	7.676
Summe 46 Einrichtungen der Jugendhilfe					B	17.512	17	17.495	0	6.072	6.540	4.615	268	0	0	
					G	0	0	0	0	0	0	0	0	0	0	
					S	17.512	17	17.495	0	6.072	6.540	4.615	268	0	0	7.676
Summe Einzelplan 4					B	19.322	17	19.005	0	6.682	6.840	4.915	568	300	0	
					G	0	0	0	0	0	0	0	0	0	0	
					S	19.322	17	19.005	0	6.682	6.840	4.915	568	300	0	8.110

EINZELMAßNAHMEN IL 2 - EXTERN

Variante 630

Stand 30.09.2014

Investitionen	R F	P S	M A	I V	Art	Mittelbedarf Investitionsliste 2							nachrichtlich			
						Gesamt- kosten	Finanzg. bis 2013	Summe 2014-2018	2014	2015	2016	2017	2018	2019	Rest 2020 ff.	Künftige jährliche Folgek.
Einzelplan 5																
56 Eigene Sportstätten																
5640 Bezirkssportanlagen und sonst. Sporteinrichtungen																
5640.8040																
Sanierung/Teilneubau des Hockeyleistungszentrum Eberwurzstr. 28 (BA 24)	001	I	O	2	B	6.670	80	6.590	0	1.850	3.500	1.240	0	0	0	
					G	0	0	0	0	0	0	0	0	0	0	
					S	6.670	80	6.590	0	1.850	3.500	1.240	0	0	0	
					Z	0	0	0	0	0	0	0	0	0	0	
					St.A.	6.670	80	6.590	0	1.850	3.500	1.240	0	0	0	0
Summe																
5640 Bezirkssportanlagen und sonst. Sporteinrichtungen					B	6.670	80	6.590	0	1.850	3.500	1.240	0	0	0	
					G	0	0	0	0	0	0	0	0	0	0	
					S	6.670	80	6.590	0	1.850	3.500	1.240	0	0	0	0
Summe																
56 Eigene Sportstätten					B	6.670	80	6.590	0	1.850	3.500	1.240	0	0	0	
					G	0	0	0	0	0	0	0	0	0	0	
					S	6.670	80	6.590	0	1.850	3.500	1.240	0	0	0	0

EINZELMAßNAHMEN IL 2 - EXTERN

Variante 630

Stand 30.09.2014

Investitionen	R F	P S	M A	I V	Art	Mittelbedarf Investitionsliste 2							nachrichtlich			
						Gesamt- kosten	Finanzg. bis 2013	Summe 2014-2018	2014	2015	2016	2017	2018	2019	Rest 2020 ff.	Künftige jährliche Folgek.
						EURO in 1000										
59 Sonstige Erholungseinrichtungen																
5900 Einrichtungen für Erholung und Freizeitgestaltung																
5900.7580 Lerchenauer See, Lassallestr. 74 Abbruch und Neubau einer Wasserrettungsstation	601	N	S	-	B	490	0	490	0	50	440	0	0	0	0	
					G	0	0	0	0	0	0	0	0	0	0	
					S	490	0	490	0	50	440	0	0	0	0	
					Z	0	0	0	0	0	0	0	0	0	0	
					St.A.	490	0	490	0	50	440	0	0	0	0	
Summe 5900 Einrichtungen für Erholung und Freizeitgestaltung					B	490	0	490	0	50	440	0	0	0	0	
					G	0	0	0	0	0	0	0	0	0	0	
					S	490	0	490	0	50	440	0	0	0	0	
Summe 59 Sonstige Erholungseinrichtungen					B	490	0	490	0	50	440	0	0	0	0	
					G	0	0	0	0	0	0	0	0	0	0	
					S	490	0	490	0	50	440	0	0	0	0	

EINZELMAßNAHMEN IL 2 - EXTERN

Variante 630

Stand 30.09.2014

Investitionen	R F	P S	M A	I V	Art	Mittelbedarf Investitionsliste 2							nachrichtlich			
						Gesamt- kosten	Finanzg. bis 2013	Summe 2014-2018	2014	2015	2016	2017	2018	2019	Rest 2020 ff.	Künftige jährliche Folgek.
						EURO in 1000										
Summe Einzelplan 5																
					B	7.160	80	7.080	0	1.900	3.940	1.240	0	0	0	
					G	0	0	0	0	0	0	0	0	0	0	
					S	7.160	80	7.080	0	1.900	3.940	1.240	0	0	0	0

EINZELMAßNAHMEN IL 2 - EXTERN

Variante 630

Stand 30.09.2014

Investitionen	R F	P S	M A	I V	Art	Mittelbedarf Investitionsliste 2							nachrichtlich			
						Gesamt- kosten	Finanzg. bis 2013	Summe 2014-2018	2014	2015	2016	2017	2018	2019	Rest 2020 ff.	Künftige jährliche Folgek.
						EURO in 1000										
Einzelplan 6																
60 Bauverwaltung																
6050 U-Bahn-Bau																
6050.3866																
U-Bahn-Linie 4 - Ost	601	P	O	2	B	137.000	0	600	0	10	10	80	500	6.600	129.800	
Arabellapark - Engelschalking					G	2.700	0	0	0	0	0	0	0	500	2.200	
					S	139.700	0	600	0	10	10	80	500	7.100	132.000	
					Z	105.500	0	390	0	0	0	0	390	5.100	100.010	
					St.A.	34.200	0	210	0	10	10	80	110	2.000	31.990	0
Summe																
6050 U-Bahn-Bau					B	137.000	0	600	0	10	10	80	500	6.600	129.800	
					G	2.700	0	0	0	0	0	0	0	500	2.200	
					S	139.700	0	600	0	10	10	80	500	7.100	132.000	0
Summe																
60 Bauverwaltung					B	137.000	0	600	0	10	10	80	500	6.600	129.800	
					G	2.700	0	0	0	0	0	0	0	500	2.200	
					S	139.700	0	600	0	10	10	80	500	7.100	132.000	0

EINZELMAßNAHMEN IL 2 - EXTERN

Variante 630

Stand 30.09.2014

Investitionen	R F	P S	M A	I V	Art	Mittelbedarf Investitionsliste 2							nachrichtlich				
						Gesamt- kosten	Finanzg. bis 2013	Summe 2014-2018	2014	2015	2016	2017	2018	2019	Rest 2020 ff.	Künftige jährliche Folgek.	
																	EURO in 1000
Summe Einzelplan 6						B	137.000	0	600	0	10	10	80	500	6.600	129.800	
						G	2.700	0	0	0	0	0	0	0	500	2.200	
						S	139.700	0	600	0	10	10	80	500	7.100	132.000	0
Summe alle Einzelpläne						B	262.396	3.582	120.514	0	47.515	42.775	20.226	9.998	8.500	129.800	
						G	2.700	0	0	0	0	0	0	0	500	2.200	
						S	265.096	3.582	120.514	0	47.515	42.775	20.226	9.998	9.000	132.000	25.500

**Einzelmaßnahmen des
Mehrjahresinvestitionsprogramms
2014 - 2018**

Investitionsliste 3

EINZELMAßNAHMEN IL 3 - EXTERN

Variante 630

Stand 30.09.2014

Investitionen	R F	P S	M A	I V	Art	Mittelbedarf Investitionsliste 3							nachrichtlich			
						Gesamt- kosten	Finanzg. bis 2013	Summe 2014-2018	2014	2015	2016	2017	2018	2019	Rest 2020 ff.	Künftige jährliche Folgek.
						EURO in 1000										
Einzelplan 0																
06 Einrichtungen für die gesamte Verwaltung																
0640 Immobilienmanagement																
0640.1501																
Münchner Stadtarchiv, Toiletteneinbau für die Rotunde	105	N	O	3	B	300	0	300	0	300	0	0	0	0	0	
					G	0	0	0	0	0	0	0	0	0	0	
					S	300	0	300	0	300	0	0	0	0	0	
					Z	0	0	0	0	0	0	0	0	0	0	
					St.A.	300	0	300	0	300	0	0	0	0	0	
0640.3009																
Volkshochschule Außenstelle Freiham (3500.7540)	305	N	O	3	B	1.728	0	1.728	0	1.023	705	0	0	0	0	
					G	0	0	0	0	0	0	0	0	0	0	
					S	1.728	0	1.728	0	1.023	705	0	0	0	0	
					Z	0	0	0	0	0	0	0	0	0	0	
					St.A.	1.728	0	1.728	0	1.023	705	0	0	0	107	
0640.3008																
Volkshochschule Außenstelle Trudering / Messestadt Riem (3500.7530)	306	V	O	3	B	1.728	0	1.728	0	1.023	705	0	0	0	0	
					G	0	0	0	0	0	0	0	0	0	0	
					S	1.728	0	1.728	0	1.023	705	0	0	0	0	
					Z	0	0	0	0	0	0	0	0	0	0	
					St.A.	1.728	0	1.728	0	1.023	705	0	0	0	154	

EINZELMAßNAHMEN IL 3 - EXTERN

Variante 630

Stand 30.09.2014

Investitionen	R F	P S	M A	I V	Art	Mittelbedarf Investitionsliste 3							nachrichtlich			
						Gesamt- kosten	Finanzg. bis 2013	Summe 2014-2018	2014	2015	2016	2017	2018	2019	Rest 2020 ff.	Künftige jährliche Folgek.
0640.4026																
Familienzentrum Freiham,	421	N	V	3	B	170	0	170	0	50	0	120	0	0	0	
Neubau Planungskosten					G	0	0	0	0	0	0	0	0	0	0	
(4680.8070)					S	170	0	170	0	50	0	120	0	0	0	
					Z	0	0	0	0	0	0	0	0	0	0	
S 262 ,SB,Beb.Pl.Nr. 1916 A					St.A.	170	0	170	0	50	0	120	0	0	0	162
0640.4061																
Paul-Gerhardt-Allee,	422	N	O	3	B	50	0	50	0	50	0	0	0	0	0	
Errichtung Provisorium					G	0	0	0	0	0	0	0	0	0	0	
Jugendeinrichtung,					S	50	0	50	0	50	0	0	0	0	0	
Vorlaufprojekt f. Offene Ein-					Z	0	0	0	0	0	0	0	0	0	0	
richtung f. Teenies (EK					St.A.	50	0	50	0	50	0	0	0	0	0	130
4602.4061)																
0640.4063																
Kinder- und	425	N	S	3	B	60	0	60	0	60	0	0	0	0	0	
Jugendfreizeitstätte					G	0	0	0	0	0	0	0	0	0	0	
"Moosquito" Leipziger Str. 2,					S	60	0	60	0	60	0	0	0	0	0	
Sanierung Planungskosten					Z	0	0	0	0	0	0	0	0	0	0	
					St.A.	60	0	60	0	60	0	0	0	0	0	0

EINZELMAßNAHMEN IL 3 - EXTERN

Variante 630

Stand 30.09.2014

Investitionen	R F	P S	M A	I V	Art	Mittelbedarf Investitionsliste 3							nachrichtlich			
						Gesamt- kosten	Finanzg. bis 2013	Summe 2014-2018	2014	2015	2016	2017	2018	2019	Rest 2020 ff.	Künftige jährliche Folgek.
0640.4069																
Freizeitstätte "S'Ferdl"	426	N	O	3	B	250	0	250	0	0	150	0	100	0	0	
Bodenseestr. 186, Ersatzbau					G	0	0	0	0	0	0	0	0	0	0	
für Containeranlage					S	250	0	250	0	0	150	0	100	0	0	
					Z	0	0	0	0	0	0	0	0	0	0	
					St.A.	250	0	250	0	0	150	0	100	0	0	0
0640.4082																
Alten- und Servicezentrum,	427	N	O	-	B	150	0	150	0	150	0	0	0	0	0	
Hasenberg1, Neubau					G	0	0	0	0	0	0	0	0	0	0	
					S	150	0	150	0	150	0	0	0	0	0	
					Z	0	0	0	0	0	0	0	0	0	0	
					St.A.	150	0	150	0	150	0	0	0	0	0	200
0640.4029																
ROST (Rund um den Ostbahnhof)	431	N	V	3	B	170	0	170	0	50	0	0	120	0	0	
Einr. f. Kinder, Jugendl.,					G	0	0	0	0	0	0	0	0	0	0	
Familien u. Senioren					S	170	0	170	0	50	0	0	120	0	0	
Planungskosten (4602.8070)					Z	0	0	0	0	0	0	0	0	0	0	
					St.A.	170	0	170	0	50	0	0	120	0	0	162
0640.4032																
Zschokkestr., Einr. f. Kinder,	434	N	V	3	B	170	0	170	0	170	0	0	0	0	0	
Jugendl. u. Familien Neubau					G	0	0	0	0	0	0	0	0	0	0	
Planungskosten (4602.7505)					S	170	0	170	0	170	0	0	0	0	0	
S 323 ,SB,Beb.Pl.Nr. 2027					Z	0	0	0	0	0	0	0	0	0	0	
					St.A.	170	0	170	0	170	0	0	0	0	0	162

EINZELMAßNAHMEN IL 3 - EXTERN

Variante 630

Stand 30.09.2014

Investitionen	R F	P S	M A	I V	Art	Mittelbedarf Investitionsliste 3							nachrichtlich			
						Gesamt- kosten	Finanzg. bis 2013	Summe 2014-2018	2014	2015	2016	2017	2018	2019	Rest 2020 ff.	Künftige jährliche Folgek.
0640.4033																
Freizeitstätte Freiham, Neubau	435	N	V	3	B	170	0	170	0	50	0	120	0	0	0	
Planungskosten (4602.7515)					G	0	0	0	0	0	0	0	0	0	0	
					S	170	0	170	0	50	0	120	0	0	0	
S 262 ,SB,Beb.Pl.Nr. 1916 A					Z	0	0	0	0	0	0	0	0	0	0	
					St.A.	170	0	170	0	50	0	120	0	0	0	162
0640.4051																
Kinder- und Jugendtreff Au, Am	436	N	S	3	B	100	0	100	0	50	50	0	0	0	0	
Kegelhof 8, Generalsanierung					G	0	0	0	0	0	0	0	0	0	0	
Planungskosten					S	100	0	100	0	50	50	0	0	0	0	
					Z	0	0	0	0	0	0	0	0	0	0	
					St.A.	100	0	100	0	50	50	0	0	0	0	0
0640.4055																
Spiel- und Begegnungszentrum	437	N	S	3	B	50	0	50	0	50	0	0	0	0	0	
Sendling, Danklstr.34					G	0	0	0	0	0	0	0	0	0	0	
Generalsanierung					S	50	0	50	0	50	0	0	0	0	0	
Planungskosten					Z	0	0	0	0	0	0	0	0	0	0	
					St.A.	50	0	50	0	50	0	0	0	0	0	0
0640.4065																
Jugendtreff (Treff 21)	439	N	O	3	B	50	0	50	0	50	0	0	0	0	0	
Terofalstr. 68,					G	0	0	0	0	0	0	0	0	0	0	
Generalsanierung (EK					S	50	0	50	0	50	0	0	0	0	0	
4602.4065) Planungskosten					Z	0	0	0	0	0	0	0	0	0	0	
					St.A.	50	0	50	0	50	0	0	0	0	0	0

EINZELMAßNAHMEN IL 3 - EXTERN

Variante 630

Stand 30.09.2014

Investitionen	R F	P S	M A	I V	Art	Mittelbedarf Investitionsliste 3							nachrichtlich			
						Gesamt- kosten	Finanzg. bis 2013	Summe 2014-2018	2014	2015	2016	2017	2018	2019	Rest 2020 ff.	Künftige jährliche Folgek.
						EURO in 1000										
Summe 0640 Immobilienmanagement	B	5.146	0	5.146	0	3.076	1.610	240	220	0	0					
	G	0	0	0	0	0	0	0	0	0	0					
	S	5.146	0	5.146	0	3.076	1.610	240	220	0	0	1.239				
Summe 06 Einrichtungen für die gesamte Verwaltung	B	5.146	0	5.146	0	3.076	1.610	240	220	0	0					
	G	0	0	0	0	0	0	0	0	0	0					
	S	5.146	0	5.146	0	3.076	1.610	240	220	0	0	1.239				
Summe Einzelplan 0	B	5.146	0	5.146	0	3.076	1.610	240	220	0	0					
	G	0	0	0	0	0	0	0	0	0	0					
	S	5.146	0	5.146	0	3.076	1.610	240	220	0	0	1.239				

EINZELMAßNAHMEN IL 3 - EXTERN

Variante 630

Stand 30.09.2014

Investitionen	R F	P S	M A	I V	Art	Mittelbedarf Investitionsliste 3							nachrichtlich			
						Gesamt- kosten	Finanzg. bis 2013	Summe 2014-2018	2014	2015	2016	2017	2018	2019	Rest 2020 ff.	Künftige jährliche Folgek.
Einzelplan 1																
11 Öffentliche Ordnung																
1100 Öffentl. Ordnung, Kreisverwaltungsreferat																
1100.7515																
Investitionskostenzuschuss Fahrradstation Hbf.	901	N	O	3	B	1.630	0	1.630	0	815	815	0	0	0	0	
					G	0	0	0	0	0	0	0	0	0	0	
					S	1.630	0	1.630	0	815	815	0	0	0	0	
					Z	0	0	0	0	0	0	0	0	0	0	
					St.A.	1.630	0	1.630	0	815	815	0	0	0	0	0
Summe					B	1.630	0	1.630	0	815	815	0	0	0	0	
1100 Öffentl. Ordnung, Kreisverwaltungsreferat					G	0	0	0	0	0	0	0	0	0	0	
					S	1.630	0	1.630	0	815	815	0	0	0	0	0
Summe					B	1.630	0	1.630	0	815	815	0	0	0	0	
11 Öffentliche Ordnung					G	0	0	0	0	0	0	0	0	0	0	
					S	1.630	0	1.630	0	815	815	0	0	0	0	0

EINZELMAßNAHMEN IL 3 - EXTERN

Variante 630

Stand 30.09.2014

Investitionen	R F	P S	M A	I V	Art	Mittelbedarf Investitionsliste 3							nachrichtlich			
						Gesamt- kosten	Finanzg. bis 2013	Summe 2014-2018	2014	2015	2016	2017	2018	2019	Rest 2020 ff.	Künftige jährliche Folgek.
						EURO in 1000										
Summe Einzelplan 1																
					B	1.630	0	1.630	0	815	815	0	0	0	0	
					G	0	0	0	0	0	0	0	0	0	0	
					S	1.630	0	1.630	0	815	815	0	0	0	0	

EINZELMAßNAHMEN IL 3 - EXTERN

Variante 630

Stand 30.09.2014

Investitionen	R F	P S	M A	I V	Art	Mittelbedarf Investitionsliste 3						nachrichtlich				
						Gesamt- kosten	Finanzg. bis 2013	Summe 2014-2018	2014	2015	2016	2017	2018	2019	Rest 2020 ff.	Künftige jährliche Folgek.
21 Grund- und Mittelschulen																
2110 Grundschulen																
2110.8740																
GS Bayernpl./Hiltenspergerstr. 72, (BA 4), Umbau nach Auszug der MS, Planungskosten	901	N	V	3	B	200	0	200	0	0	200	0	0	0	0	0
					G	0	0	0	0	0	0	0	0	0	0	0
					S	200	0	200	0	0	200	0	0	0	0	0
					Z	0	0	0	0	0	0	0	0	0	0	0
					St.A.	200	0	200	0	0	200	0	0	0	0	0
2110.8890																
GS Königswieser Str. 7 (BA19), Brandschutz 2. BA, Planungskosten	903	N	V	3	B	110	0	110	0	70	40	0	0	0	0	0
					G	0	0	0	0	0	0	0	0	0	0	0
					S	110	0	110	0	70	40	0	0	0	0	0
					Z	0	0	0	0	0	0	0	0	0	0	0
					St.A.	110	0	110	0	70	40	0	0	0	0	0
2110.7655																
GS Rennertstr., (BA 16) Brandschutzmaßnahme der Kat. II, Planungskosten	904	N	V	3	B	105	0	105	0	53	52	0	0	0	0	0
					G	0	0	0	0	0	0	0	0	0	0	0
					S	105	0	105	0	53	52	0	0	0	0	0
					Z	0	0	0	0	0	0	0	0	0	0	0
					St.A.	105	0	105	0	53	52	0	0	0	0	0

EINZELMAßNAHMEN IL 3 - EXTERN

Variante 630

Stand 30.09.2014

Investitionen	R F	P S	M A	I V	Art	Mittelbedarf Investitionsliste 3						nachrichtlich				
						Gesamt- kosten	Finanzg. bis 2013	Summe 2014-2018	2014	2015	2016	2017	2018	2019	Rest 2020 ff.	Künftige jährliche Folgek.
						EURO in 1000										
Summe																
2110 Grundschulen					B	415	0	415	0	123	292	0	0	0	0	
					G	0	0	0	0	0	0	0	0	0	0	
					S	415	0	415	0	123	292	0	0	0	0	

EINZELMAßNAHMEN IL 3 - EXTERN

Variante 630

Stand 30.09.2014

Investitionen	R F	P S	M A	I V	Art	Mittelbedarf Investitionsliste 3							nachrichtlich			
						Gesamt- kosten	Finanzg. bis 2013	Summe 2014-2018	2014	2015	2016	2017	2018	2019	Rest 2020 ff.	Künftige jährliche Folgek.
2130 Mittelschulen																
2130.8430 GS/MS Haldenbergerstr. 27, (BA10), Planungskosten	901	N	V	3	B	230	0	230	0	100	130	0	0	0	0	
					G	0	0	0	0	0	0	0	0	0	0	
					S	230	0	230	0	100	130	0	0	0	0	
					Z	0	0	0	0	0	0	0	0	0	0	
					St.A.	230	0	230	0	100	130	0	0	0	0	0
Summe 2130 Mittelschulen					B	230	0	230	0	100	130	0	0	0	0	
					G	0	0	0	0	0	0	0	0	0	0	
					S	230	0	230	0	100	130	0	0	0	0	0
Summe 21 Grund- und Mittelschulen					B	645	0	645	0	223	422	0	0	0	0	
					G	0	0	0	0	0	0	0	0	0	0	
					S	645	0	645	0	223	422	0	0	0	0	0
Summe Einzelplan 2					B	2.395	0	2.045	0	573	772	350	350	350	0	
					G	0	0	0	0	0	0	0	0	0	0	
					S	2.395	0	2.045	0	573	772	350	350	350	0	0

EINZELMAßNAHMEN IL 3 - EXTERN

Variante 630

Stand 30.09.2014

Investitionen	R F	P S	M A	I V	Art	Mittelbedarf Investitionsliste 3							nachrichtlich			
						Gesamt- kosten	Finanzg. bis 2013	Summe 2014-2018	2014	2015	2016	2017	2018	2019	Rest 2020 ff.	Künftige jährliche Folgek.
Einzelplan 3																
35 Volksbildung																
3500 Volkshochschule																
3500.7540																
Volkshochschule Außenstelle Freiham	901	N	O	3	B	170	0	170	0	0	0	170	0	0	0	
					G	0	0	0	0	0	0	0	0	0	0	
					S	170	0	170	0	0	0	170	0	0	0	
S 262 ,SF,					Z	0	0	0	0	0	0	0	0	0	0	
					St.A.	170	0	170	0	0	0	170	0	0	0	
Summe																
3500 Volkshochschule					B	170	0	170	0	0	0	170	0	0	0	
					G	0	0	0	0	0	0	0	0	0	0	
					S	170	0	170	0	0	0	170	0	0	0	

EINZELMAßNAHMEN IL 3 - EXTERN

Variante 630

Stand 30.09.2014

Investitionen	R F	P S	M A	I V	Art	Mittelbedarf Investitionsliste 3						nachrichtlich				
						Gesamt- kosten	Finanzg. bis 2013	Summe 2014-2018	2014	2015	2016	2017	2018	2019	Rest 2020 ff.	Künftige jährliche Folgek.
						EURO in 1000										
3520 Stadtbibliothek																
3520.7520																
Stadtteilbibliothek Trudering	901	N	O	3	B	3.732	0	3.732	0	1.534	2.198	0	0	0	0	
					G	0	0	0	0	0	0	0	0	0	0	
S 202 ,					S	3.732	0	3.732	0	1.534	2.198	0	0	0	0	
					Z	0	0	0	0	0	0	0	0	0	0	
					St.A.	3.732	0	3.732	0	1.534	2.198	0	0	0	0	
3520.7640																
Stadtbibliothek Bogenhausen, Rosenkavalierplatz 16, Sanierung	902	N	O	-	B	750	0	750	0	50	350	350	0	0	0	
					G	0	0	0	0	0	0	0	0	0	0	
					S	750	0	750	0	50	350	350	0	0	0	
					Z	0	0	0	0	0	0	0	0	0	0	
					St.A.	750	0	750	0	50	350	350	0	0	0	
3520.7610																
Stadtbibliothek Bogenhausen Einrichtungserneuerung	903	N	O	-	B	500	0	500	0	500	0	0	0	0	0	
					G	0	0	0	0	0	0	0	0	0	0	
					S	500	0	500	0	500	0	0	0	0	0	
					Z	0	0	0	0	0	0	0	0	0	0	
					St.A.	500	0	500	0	500	0	0	0	0	0	
Summe																
3520 Stadtbibliothek					B	4.982	0	4.982	0	2.084	2.548	350	0	0	0	
					G	0	0	0	0	0	0	0	0	0	0	
					S	4.982	0	4.982	0	2.084	2.548	350	0	0	0	

EINZELMAßNAHMEN IL 3 - EXTERN

Variante 630

Stand 30.09.2014

Investitionen	R F	P S	M A	I V	Art	Mittelbedarf Investitionsliste 3						nachrichtlich				
						Gesamt- kosten	Finanzg. bis 2013	Summe 2014-2018	2014	2015	2016	2017	2018	2019	Rest 2020 ff.	Künftige jährliche Folgek.
						EURO in 1000										
3553 Einrichtung der Erwachsenenbildung - Achatswies																
3553.7520 Päd. Institut Achatswies, Errichtung eines neuen Semiarbereichs	901	N	V	-	B	150	0	150	0	150	0	0	0	0	0	
					G	0	0	0	0	0	0	0	0	0	0	
					S	150	0	150	0	150	0	0	0	0	0	
					Z	0	0	0	0	0	0	0	0	0	0	
					St.A.	150	0	150	0	150	0	0	0	0	0	
Summe 3553 Einrichtung der Erwachsenenbildung - Achatswies					B	150	0	150	0	150	0	0	0	0	0	
					G	0	0	0	0	0	0	0	0	0	0	
					S	150	0	150	0	150	0	0	0	0	0	
Summe 35 Volksbildung					B	5.302	0	5.302	0	2.234	2.548	520	0	0	0	
					G	0	0	0	0	0	0	0	0	0	0	
					S	5.302	0	5.302	0	2.234	2.548	520	0	0	0	

EINZELMAßNAHMEN IL 3 - EXTERN

Variante 630

Stand 30.09.2014

Investitionen	R F	P S	M A	I V	Art	Mittelbedarf Investitionsliste 3							nachrichtlich			
						Gesamt- kosten	Finanzg. bis 2013	Summe 2014-2018	2014	2015	2016	2017	2018	2019	Rest 2020 ff.	Künftige jährliche Folgek.
						EURO in 1000										
Summe Einzelplan 3																
					B	5.302	0	5.302	0	2.234	2.548	520	0	0	0	
					G	0	0	0	0	0	0	0	0	0	0	
					S	5.302	0	5.302	0	2.234	2.548	520	0	0	0	0

EINZELMAßNAHMEN IL 3 - EXTERN

Variante 630

Stand 30.09.2014

Investitionen	R F	P S	M A	I V	Art	Mittelbedarf Investitionsliste 3							nachrichtlich			
						Gesamt- kosten	Finanzg. bis 2013	Summe 2014-2018	2014	2015	2016	2017	2018	2019	Rest 2020 ff.	Künftige jährliche Folgek.
Einzelplan 4																
43 Einrichtungen der Sozialhilfe																
4351 Städtische Unterkünfte																
4351.7820																
Nachbarschaftstreff	901	N	V	3	B	40	0	40	0	40	0	0	0	0	0	0
Trabrennbahn, EEK Teileigentum (0640.4027)					G	0	0	0	0	0	0	0	0	0	0	0
					S	40	0	40	0	40	0	0	0	0	0	0
					Z	0	0	0	0	0	0	0	0	0	0	0
					St.A.	40	0	40	0	40	0	0	0	0	0	54
4351.7850																
Nachbarschaftstreff	902	N	V	3	B	40	0	40	0	40	0	0	0	0	0	0
"Kreativquartier" (ehem.)					G	0	0	0	0	0	0	0	0	0	0	0
Luitpoldkaserne, Dachauer Str., EEK, 0640.4028)					S	40	0	40	0	40	0	0	0	0	0	0
					Z	0	0	0	0	0	0	0	0	0	0	0
					St.A.	40	0	40	0	40	0	0	0	0	0	54
S 275 ,																
4351.7860																
Nachbarschaftstreff	903	N	V	3	B	40	0	40	0	40	0	0	0	0	0	0
Tassiloplatz / Welfenstr., Teilgeigentum (0640.4030),					G	0	0	0	0	0	0	0	0	0	0	0
					S	40	0	40	0	40	0	0	0	0	0	0
					Z	0	0	0	0	0	0	0	0	0	0	0
					St.A.	40	0	40	0	40	0	0	0	0	0	54
S 275 ,SB,Beb.Pl.Nr. 1995																

EINZELMAßNAHMEN IL 3 - EXTERN

Variante 630

Stand 30.09.2014

Investitionen	R F	P S	M A	I V	Art	Mittelbedarf Investitionsliste 3							nachrichtlich			
						Gesamt- kosten	Finanzg. bis 2013	Summe 2014-2018	2014	2015	2016	2017	2018	2019	Rest 2020 ff.	Künftige jährliche Folgek.
						EURO in 1000										
4647.8055	904	B	V	-	B	10.000	0	8.000	0	2.000	2.000	2.000	2.000	2.000	0	
G					0	0	0	0	0	0	0	0	0	0		
S					10.000	0	8.000	0	2.000	2.000	2.000	2.000	2.000	0		
Z					0	0	0	0	0	0	0	0	0	0		
St.A.					10.000	0	8.000	0	2.000	2.000	2.000	2.000	2.000	0	0	
Summe					B	12.950	0	10.500	0	2.800	2.800	2.450	2.450	2.450	0	
4647 KITA					G	0	0	0	0	0	0	0	0	0	0	
Kindertageseinrichtung					S	12.950	0	10.500	0	2.800	2.800	2.450	2.450	2.450	0	312
Summe					B	12.950	0	10.500	0	2.800	2.800	2.450	2.450	2.450	0	
46 Einrichtungen der					G	0	0	0	0	0	0	0	0	0	0	
Jugendhilfe					S	12.950	0	10.500	0	2.800	2.800	2.450	2.450	2.450	0	312
Summe Einzelplan 4					B	13.070	0	10.620	0	2.920	2.800	2.450	2.450	2.450	0	
					G	0	0	0	0	0	0	0	0	0	0	
					S	13.070	0	10.620	0	2.920	2.800	2.450	2.450	2.450	0	474

EINZELMAßNAHMEN IL 3 - EXTERN

Variante 630

Stand 30.09.2014

Investitionen	R F	P S	M A	I V	Art	Mittelbedarf Investitionsliste 3							nachrichtlich			
						Gesamt- kosten	Finanzg. bis 2013	Summe 2014-2018	2014	2015	2016	2017	2018	2019	Rest 2020 ff.	Künftige jährliche Folgek.
Einzelplan 5																
55 Förderung des Sports																
5500 Sportamt, Sportförderung																
5500.7740																
ESV Sportfreunde	901	I	O	3	B	600	0	600	0	200	250	150	0	0	0	
München-Neuaußing e. V.					G	0	0	0	0	0	0	0	0	0	0	
(BA22), Verlagerung der					S	600	0	600	0	200	250	150	0	0	0	
Tennisanlage					Z	0	0	0	0	0	0	0	0	0	0	
					St.A.	600	0	600	0	200	250	150	0	0	0	
5500.8160																
ESV München-Ost e. V.,	902	I	O	3	B	400	0	400	0	400	0	0	0	0	0	
Baumkirchner Str. 57; (BA 14),					G	0	0	0	0	0	0	0	0	0	0	
Neubau Fußballplätze und					S	400	0	400	0	400	0	0	0	0	0	
Betriebsgebäude					Z	0	0	0	0	0	0	0	0	0	0	
					St.A.	400	0	400	0	400	0	0	0	0	0	
5500.7950																
Polizei-Sportschützenverein	903	I	O	3	B	1.800	0	1.800	0	0	350	500	950	0	0	
Mü. e. V., (BA 16), Neubau					G	0	0	0	0	0	0	0	0	0	0	
einer Schießsportanlage					S	1.800	0	1.800	0	0	350	500	950	0	0	
					Z	0	0	0	0	0	0	0	0	0	0	
					St.A.	1.800	0	1.800	0	0	350	500	950	0	0	

EINZELMAßNAHMEN IL 3 - EXTERN

Variante 630

Stand 30.09.2014

Investitionen	R F	P S	M A	I V	Art	Mittelbedarf Investitionsliste 3						nachrichtlich				
						Gesamt- kosten	Finanzg. bis 2013	Summe 2014-2018	2014	2015	2016	2017	2018	2019	Rest 2020 ff.	Künftige jährliche Folgek.
						EURO in 1000										
5500.8000																
ESV Sportfreunde	904	I	O	3	B	130	0	130	0	130	0	0	0	0	0	
München-Neuaubing e. V., (BA22), Erweiterung der Sportanlage					G	0	0	0	0	0	0	0	0	0	0	
					S	130	0	130	0	130	0	0	0	0	0	
					Z	0	0	0	0	0	0	0	0	0	0	
					St.A.	130	0	130	0	130	0	0	0	0	0	
5500.7940																
MTV München v. 1879 e. V., (BA7), Neubau eines Kunstrasen- platzes, Werdenfelserstraße	905	I	O	3	B	800	0	800	0	800	0	0	0	0	0	
					G	0	0	0	0	0	0	0	0	0	0	
					S	800	0	800	0	800	0	0	0	0	0	
					Z	0	0	0	0	0	0	0	0	0	0	
					St.A.	800	0	800	0	800	0	0	0	0	0	
5500.7960																
SC Lerchenauer See e. V., (BA24), Großinstandsetzung des Vereinsheimes und des Sportplatzes	906	I	O	3	B	400	0	400	0	400	0	0	0	0	0	
					G	0	0	0	0	0	0	0	0	0	0	
					S	400	0	400	0	400	0	0	0	0	0	
					Z	0	0	0	0	0	0	0	0	0	0	
					St.A.	400	0	400	0	400	0	0	0	0	0	

EINZELMAßNAHMEN IL 3 - EXTERN

Variante 630

Stand 30.09.2014

Investitionen	R F	P S	M A	I V	Art	Mittelbedarf Investitionsliste 3						nachrichtlich				
						Gesamt- kosten	Finanzg. bis 2013	Summe 2014-2018	2014	2015	2016	2017	2018	2019	Rest 2020 ff.	Künftige jährliche Folgek.
5500.7760																
TSV Großhadern e. V., Neubau einer Sporthalle, sog. Haderner Modell (BA 20)	907	I	O	3	B	455	0	455	0	0	0	0	455	0	0	
					G	0	0	0	0	0	0	0	0	0	0	
					S	455	0	455	0	0	0	0	455	0	0	
					Z	0	0	0	0	0	0	0	0	0	0	
					St.A.	455	0	455	0	0	0	0	455	0	0	0
5500.7730																
Reitverein Corona München-Solln e. V., (BA 19), Erweiterung der Reitanlage	908	I	O	3	B	246	0	246	0	0	0	0	246	0	0	
					G	0	0	0	0	0	0	0	0	0	0	
					S	246	0	246	0	0	0	0	246	0	0	
					Z	0	0	0	0	0	0	0	0	0	0	
					St.A.	246	0	246	0	0	0	0	246	0	0	0
5500.7500																
Isar-Dojo München e. V. (BA21) Errichtung einer Bogenschießanlage an der Weinschenkstr.	909	I	O	3	B	80	0	80	0	0	80	0	0	0	0	
					G	0	0	0	0	0	0	0	0	0	0	
					S	80	0	80	0	0	80	0	0	0	0	
					Z	0	0	0	0	0	0	0	0	0	0	
					St.A.	80	0	80	0	0	80	0	0	0	0	0

EINZELMAßNAHMEN IL 3 - EXTERN

Variante 630

Stand 30.09.2014

Investitionen	R F	P S	M A	I V	Art	Mittelbedarf Investitionsliste 3						nachrichtlich				
						Gesamt- kosten	Finanzg. bis 2013	Summe 2014-2018	2014	2015	2016	2017	2018	2019	Rest 2020 ff.	Künftige jährliche Folgek.
5500.8150																
TSV Milbertshofen e. V., Hans-Denzinger-Str. 2, (BA11), Großinstandsetzung des Hallendaches	910	I	O	3	B	45	0	45	0	45	0	0	0	0	0	0
					G	0	0	0	0	0	0	0	0	0	0	0
					S	45	0	45	0	45	0	0	0	0	0	0
					Z	0	0	0	0	0	0	0	0	0	0	0
					St.A.	45	0	45	0	45	0	0	0	0	0	0
5500.7645																
Kgl.Priv. Hauptschützengesellschaft e.V. (BA 19), Unterkellerung der Schießanlage, Zielstattstr. 6	911	I	O	3	B	3.000	0	3.000	0	0	3.000	0	0	0	0	0
					G	0	0	0	0	0	0	0	0	0	0	0
					S	3.000	0	3.000	0	0	3.000	0	0	0	0	0
					Z	0	0	0	0	0	0	0	0	0	0	0
					St.A.	3.000	0	3.000	0	0	3.000	0	0	0	0	0
5500.7655																
SV München 1880 e. V.; (BA 7), Neubau eines Fitness-Centers Tübinger Str. 10	912	I	O	3	B	900	0	900	0	900	0	0	0	0	0	0
					G	0	0	0	0	0	0	0	0	0	0	0
					S	900	0	900	0	900	0	0	0	0	0	0
					Z	0	0	0	0	0	0	0	0	0	0	0
					St.A.	900	0	900	0	900	0	0	0	0	0	0

EINZELMAßNAHMEN IL 3 - EXTERN

Variante 630

Stand 30.09.2014

Investitionen	R F	P S	M A	I V	Art	Mittelbedarf Investitionsliste 3							nachrichtlich			
						Gesamt- kosten	Finanzg. bis 2013	Summe 2014-2018	2014	2015	2016	2017	2018	2019	Rest 2020 ff.	Künftige jährliche Folgek.
5500.8140	913	I	O	3	B	12	0	12	0	12	0	0	0	0	0	0
MTTC Iphitos e. V., Aumeisterstr. 10, (BA 12), Großinstandsetzung der Umkleiden					G	0	0	0	0	0	0	0	0	0	0	
					S	12	0	12	0	12	0	0	0	0	0	
					Z	0	0	0	0	0	0	0	0	0	0	
					St.A.	12	0	12	0	12	0	0	0	0	0	
5500.8080	914	I	O	3	B	12	0	12	0	12	0	0	0	0	0	0
TSV München-Gerberau e. V. (BA23), Beschaffung von Umkleidecontainern					G	0	0	0	0	0	0	0	0	0	0	
					S	12	0	12	0	12	0	0	0	0	0	
					Z	0	0	0	0	0	0	0	0	0	0	
					St.A.	12	0	12	0	12	0	0	0	0	0	
Summe 5500 Sportamt, Sportförderung					B	8.880	0	8.880	0	2.899	3.680	650	1.651	0	0	
					G	0	0	0	0	0	0	0	0	0		
					S	8.880	0	8.880	0	2.899	3.680	650	1.651	0	0	0
Summe 55 Förderung des Sports					B	8.880	0	8.880	0	2.899	3.680	650	1.651	0	0	
					G	0	0	0	0	0	0	0	0	0		
					S	8.880	0	8.880	0	2.899	3.680	650	1.651	0	0	0

EINZELMAßNAHMEN IL 3 - EXTERN

Variante 630

Stand 30.09.2014

Investitionen	R F	P S	M A	I V	Art	Mittelbedarf Investitionsliste 3							nachrichtlich			
						Gesamt- kosten	Finanzg. bis 2013	Summe 2014-2018	2014	2015	2016	2017	2018	2019	Rest 2020 ff.	Künftige jährliche Folgek.
						EURO in 1000										
56 Eigene Sportstätten																
5620 Stadien an der Grünwalder- und Dantestraße																
5620.7560																
Stadtion an der Grünwalder Str., Neubau einer Sicherheitszentrale (BA 18)	901	N	O	-	B	1.500	0	1.500	0	900	600	0	0	0	0	
					G	0	0	0	0	0	0	0	0	0	0	
					S	1.500	0	1.500	0	900	600	0	0	0	0	
					Z	0	0	0	0	0	0	0	0	0	0	
					St.A.	1.500	0	1.500	0	900	600	0	0	0	0	
Summe																
5620 Stadien an der Grünwalder- und Dantestraße					B	1.500	0	1.500	0	900	600	0	0	0	0	
					G	0	0	0	0	0	0	0	0	0	0	
					S	1.500	0	1.500	0	900	600	0	0	0	0	

EINZELMAßNAHMEN IL 3 - EXTERN

Variante 630

Stand 30.09.2014

Investitionen	R F	P S	M A	I V	Art	Mittelbedarf Investitionsliste 3						nachrichtlich					
						Gesamt- kosten	Finanzg. bis 2013	Summe 2014-2018	2014	2015	2016	2017	2018	2019	Rest 2020 ff.	Künftige jährliche Folgek.	
																	EURO in 1000
5640 Bezirkssportanlagen und sonst. Sporteinrichtungen																	
5640.7950																	
Bezirkssportanlage Surheimer Weg 3 (BA 7), Modernisierung der Sportanlage, Pl.K.	901	I	O	3	B	200	0	200	0	200	0	0	0	0	0	0	0
					G	0	0	0	0	0	0	0	0	0	0	0	0
					S	200	0	200	0	200	0	0	0	0	0	0	0
					Z	0	0	0	0	0	0	0	0	0	0	0	0
					St.A.	200	0	200	0	200	0	0	0	0	0	0	0
5640.7970																	
Bezirkssportanlage Kronwinkler Str. 25, (BA 22), Neubau eines Kunstrasenplatzes	902	I	O	3	B	850	0	850	0	0	850	0	0	0	0	0	0
					G	0	0	0	0	0	0	0	0	0	0	0	0
					S	850	0	850	0	0	850	0	0	0	0	0	0
					Z	0	0	0	0	0	0	0	0	0	0	0	0
					St.A.	850	0	850	0	0	850	0	0	0	0	0	0
5640.8070																	
BSA Ludwig-Hunger-Str., (BA 20), Modernisierung der Freisportflächen	903	I	O	3	B	850	0	850	0	0	850	0	0	0	0	0	0
					G	0	0	0	0	0	0	0	0	0	0	0	0
					S	850	0	850	0	0	850	0	0	0	0	0	0
					Z	0	0	0	0	0	0	0	0	0	0	0	0
					St.A.	850	0	850	0	0	850	0	0	0	0	0	0

EINZELMAßNAHMEN IL 3 - EXTERN

Variante 630

Stand 30.09.2014

Investitionen	R F	P S	M A	I V	Art	Mittelbedarf Investitionsliste 3							nachrichtlich			
						Gesamt- kosten	Finanzg. bis 2013	Summe 2014-2018	2014	2015	2016	2017	2018	2019	Rest 2020 ff.	Künftige jährliche Folgek.
						EURO in 1000										
5640.8080	904	I	O	3	B	850	0	850	0	0	850	0	0	0	0	
G					0	0	0	0	0	0	0	0	0			
S					850	0	850	0	0	850	0	0	0	0		
Z					0	0	0	0	0	0	0	0	0	0		
St.A.					850	0	850	0	0	850	0	0	0	0	0	
5640.8090	905	I	O	3	B	200	0	200	0	0	100	100	0	0	0	
G					0	0	0	0	0	0	0	0	0	0		
S					200	0	200	0	0	100	100	0	0	0		
Z					0	0	0	0	0	0	0	0	0	0		
St.A.					200	0	200	0	0	100	100	0	0	0	0	
Summe 5640 Bezirkssportanlagen und sonst. Sporteinrichtungen					B	2.950	0	2.950	0	200	2.650	100	0	0	0	
					G	0	0	0	0	0	0	0	0	0	0	
					S	2.950	0	2.950	0	200	2.650	100	0	0	0	0
Summe 56 Eigene Sportstätten					B	4.450	0	4.450	0	1.100	3.250	100	0	0	0	
					G	0	0	0	0	0	0	0	0	0	0	
					S	4.450	0	4.450	0	1.100	3.250	100	0	0	0	0

EINZELMAßNAHMEN IL 3 - EXTERN

Variante 630

Stand 30.09.2014

Investitionen	R F	P S	M A	I V	Art	Mittelbedarf Investitionsliste 3							nachrichtlich					
						Gesamt- kosten	Finanzg. bis 2013	Summe 2014-2018	2014	2015	2016	2017	2018	2019	Rest 2020 ff.	Künftige jährliche Folgek.		
						EURO in 1000												
Summe Einzelplan 5																		
					B	13.330	0	13.330	0	3.999	6.930	750	1.651	0	0			
					G	0	0	0	0	0	0	0	0	0	0			
					S	13.330	0	13.330	0	3.999	6.930	750	1.651	0	0	0		

EINZELMAßNAHMEN IL 3 - EXTERN

Variante 630

Stand 30.09.2014

Investitionen	R F	P S	M A	I V	Art	Mittelbedarf Investitionsliste 3							nachrichtlich			
						Gesamt- kosten	Finanzg. bis 2013	Summe 2014-2018	2014	2015	2016	2017	2018	2019	Rest 2020 ff.	Künftige jährliche Folgek.
Einzelplan 6																
63 Gemeindestraßen																
6300 Gemeindestraßen																
6300.1285																
Ingolstädter Straße, Fuß- und Radweg Sportgelände FCB	904	V	V	-	B	770	0	770	0	60	280	300	130	0	0	
					G	0	0	0	0	0	0	0	0	0	0	
					S	770	0	770	0	60	280	300	130	0	0	
Beb.Pl.Nr. 1982 A					Z	0	0	0	0	0	0	0	0	0	0	
					St.A.	770	0	770	0	60	280	300	130	0	0	0
Summe																
6300 Gemeindestraßen					B	770	0	770	0	60	280	300	130	0	0	
					G	0	0	0	0	0	0	0	0	0	0	
					S	770	0	770	0	60	280	300	130	0	0	0
Summe																
63 Gemeindestraßen					B	770	0	770	0	60	280	300	130	0	0	
					G	0	0	0	0	0	0	0	0	0	0	
					S	770	0	770	0	60	280	300	130	0	0	0

EINZELMAßNAHMEN IL 3 - EXTERN

Variante 630

Stand 30.09.2014

Investitionen	R F	P S	M A	I V	Art	Mittelbedarf Investitionsliste 3							nachrichtlich			
						Gesamt- kosten	Finanzg. bis 2013	Summe 2014-2018	2014	2015	2016	2017	2018	2019	Rest 2020 ff.	Künftige jährliche Folgek.
						EURO in 1000										
Summe Einzelplan 6																
					B	770	0	770	0	60	280	300	130	0	0	
					G	0	0	0	0	0	0	0	0	0	0	
					S	770	0	770	0	60	280	300	130	0	0	0

EINZELMAßNAHMEN IL 3 - EXTERN

Variante 630

Stand 30.09.2014

Investitionen	R F	P S	M A	I V	Art	Mittelbedarf Investitionsliste 3						nachrichtlich				
						Gesamt- kosten	Finanzg. bis 2013	Summe 2014-2018	2014	2015	2016	2017	2018	2019	Rest 2020 ff.	Künftige jährliche Folgek.
						EURO in 1000										
Einzelplan 7																
75 Bestattungswesen																
7500 Bestattungswesen - Städt. Friedhöfe München																
7500.7805 Friedhof Obermenzing, Urnengemeinschaftsanlage 2. BA	007	N	E	-	B	121	0	121	0	121	0	0	0	0	0	
					G	0	0	0	0	0	0	0	0	0	0	
					S	121	0	121	0	121	0	0	0	0	0	
					Z	0	0	0	0	0	0	0	0	0	0	
					St.A.	121	0	121	0	121	0	0	0	0	0	
Summe					B	121	0	121	0	121	0	0	0	0	0	
7500 Bestattungswesen - Städt. Friedhöfe München					G	0	0	0	0	0	0	0	0	0	0	
					S	121	0	121	0	121	0	0	0	0	0	
Summe					B	121	0	121	0	121	0	0	0	0	0	
75 Bestattungswesen					G	0	0	0	0	0	0	0	0	0	0	
					S	121	0	121	0	121	0	0	0	0	0	

EINZELMAßNAHMEN IL 3 - EXTERN

Variante 630

Stand 30.09.2014

Investitionen	R F	P S	M A	I V	Art	Mittelbedarf Investitionsliste 3						nachrichtlich				
						Gesamt- kosten	Finanzg. bis 2013	Summe 2014-2018	2014	2015	2016	2017	2018	2019	Rest 2020 ff.	Künftige jährliche Folgek.
						EURO in 1000										
Summe Einzelplan 7					B	121	0	121	0	121	0	0	0	0	0	
					G	0	0	0	0	0	0	0	0	0	0	
					S	121	0	121	0	121	0	0	0	0	0	0
Summe alle Einzelpläne					B	41.764	0	38.964	0	13.798	15.755	4.610	4.801	2.800	0	
					G	0	0	0	0	0	0	0	0	0	0	
					S	41.764	0	38.964	0	13.798	15.755	4.610	4.801	2.800	0	1.713

Infrastrukturkonzept

Reihenfolge großer Siedlungen 2014 - 2018

- o Siedlungslisten**
 - **Wohnungsbau**
 - **Gewerbe- und Industriesiedlungen**
 - **Nicht siedlungsbezogene Gemeinbedarfseinrichtungen**

- o Siedlungspläne**
 - **Siedlungsgebiete für den Wohnungsbau**
 - **Gewerbe- und Industriesiedlungen**
 - **Nicht siedlungsbezogene Gemeinbedarfseinrichtungen**

Siedlungsentwicklung und Infrastrukturversorgungskonzept für München im Zeitraum 2014 bis 2018

Erläuterungen zur Liste „Wohnungsbau und Infrastrukturversorgungskonzept für München im Zeitraum 2014 bis 2018“

Infrastrukturversorgungskonzept

- Planungsbereich für Kindergärten und Kinderkrippen

Dies sind die Planungsbereiche für die kleinräumige Versorgungsplanung

- Versorgung der Bedarfe in Einrichtung

Die Versorgung des Bedarfs an sozialer Infrastruktur für die jeweiligen Zielgruppen kann auf folgende Weise geschehen:

- **Im Gebiet** Der Bedarf wird innerhalb des Planungsgebiets versorgt.
- **Im Bestand** Der Bedarf kann innerhalb bereits bestehender Einrichtungen in der Umgebung gedeckt werden.
- **BPlan [Nr.]** Der Bedarf wird außerhalb des Planungsgebietes in einem nahegelegenen Bebauungsplan [Nr.] versorgt. Im versorgenden Bebauungsplan wird in der jeweiligen Spalte die Mitversorgung als „MV BPlan [Nr.]“ gekennzeichnet.
- **MV BPlan [Nr.]** Im Planungsgebiet wird zusätzlich Bedarf aus dem angegebenen Planungsgebiet mitversorgt.
- **HfK [Name] /
Hort [Name] /
GS [Name]** Die Versorgung wird in der angegebenen Einrichtung sichergestellt (HfK= Haus für Kinder; GS=Grundschule).
- **Hort [Name] /
GS [Name]
(Erweiterung Jahr)** Die Versorgung wird in der angegebenen Einrichtung durch Erweiterung/Ausbau sichergestellt (GS=Grundschule).
- **In Prüfung** Eine Prüfung zur erforderlichen Unterbringung läuft noch.

Die Angabe des Jahres in Klammern entspricht der voraussichtlichen Fertigstellung der Einrichtung. Mit der fährlichen Fortschreibung können sich die Eintragungen ändern.

Reihenfolge großer Siedlungen 2014 – 2018

Wohnungsbau und Infrastrukturversorgungskonzept

Entfällt aus MIP

Stand: 29.09.2014

PROJEKTINFORMATIONEN				BAURECHTSCHAFFUNG NACH SoBoN					Eigen- tümer / Bauträger
Stadt- bezirk	MIP Ifd. Nr.	Projektname	Teilgebiet	B-Plan Nr.	Stand B-Plan	Datum Beschluss	geschaffenes Baurecht		
							Gesamt GF W0 m ²	Begründung	
5	279.01.	Welfenstraße		1995	In Kraft	29.01.2010	53.000	realisiert	privat
12	283.01	Domagk Leopoldstr Telekom		1991	In Kraft	31.08.2009	60.267	realisiert	privat
13	287.01	Effner-/Odinstraße		1968	In Kraft	30.10.2008	13.740	realisiert	LHM
19	547.01	Winterthurer Str. (Sparkasse)					8.300	§ 34 BauGB	privat
20	179.02	Sauerbruchstraße	MK	2054	In Kraft	19.10.2012	15.970	realisiert	privat
24	167.06	Hasenberg!	Grohmann-/ Aschenbrennerstr	1763 j	In Kraft	19.02.2012	15.100	realisiert	GWG

Reihenfolge großer Siedlungen 2014 – 2018

Wohnungsbau und Infrastrukturversorgungskonzept

Baurecht geschaffen / teilweise realisiert

Stand: 29.09.2014

PROJEKTINFORMATIONEN				BAURECHTSCHAFFUNG NACH SoBoN				FERTIGSTELLUNG WOHNHEITEN / WE										INFRASTRUKTURVERSORGENSKONZEPT							
Stadt- bezirk	MIP Ifd. Nr.	Projektname	Teilgebiet	B-Plan Nr.	Stand B-Plan	Datum Beschluss	geschaffenes Baurecht		Fertig- gestellt bis	Fertigstellung WE (gerundet) Geschätzt oder nach Bauträgerabfrage. Unterschiedliche Wohnungsgrößen!						Fertigstellung			Eigen- tümer / Bauträger	Planungsbe- reichs-nummer		Versorgung der Bedarfe in Einrichtung			
							Gesamt	WE		2013	2014	2015	2016	2017	2018	2019 ff	Gesamt	voraus.		Krippen	Kinder- garten	Krippen	Kindergarten	Hort / Tagesheim / Ganztages- Betreuung	Grundschule
4	204.02	Ackermannbogen	Quartier Suedwest	1905 e	In Kraft	21.12.2009	50.610	550	150	330	30	30	0	0	0	540	2016	versch.	042	0422	Bplan Luitpoldkaserne (2017ff.)	Im Gebiet (2015)	Im Gebiet (2015)	im Bestand	im Bestand
7	306.01	Bauembräuweg		2017 a	In Kraft	10.05.2012	18.945	210	110	100	0	0	0	0	0	210	2014	privat	070	0702	Im Gebiet (2015)	Im Gebiet (2015)	im Bestand	im Bestand	
7	327.01	Am Westpark		2043	In Kraft	20.08.2012	36.900	405	150	150	105	0	0	0	0	405	2015	privat	070	0701	Im Gebiet (2014)	Im Gebiet (2014)	Im Gebiet (2014)	im Bestand	
7	455.01	Höllstraße		2055	In Kraft	30.04.2013	7.800	85	0	0	85	0	0	0	0	85	2014	privat	070	0702	Im Gebiet (2015)	Im Gebiet (2015)	Im Gebiet (2015)	im Bestand	
9	225.01	HLP	Birketweg	1926 a	In Kraft	20.03.2007	192.700	2.400	1.400	0	200	350	150	0	0	2.100	2017	privat	091	0912 0913	Im Gebiet (2016) MV BPlan 1926 b	Im Gebiet (2016) MV BPlan 1926 b	GS Helmholtzstraße + GS Margarethe- Danzl-Straße (je 2012)	GS Helmholtzstraße + GS Margarethe Danzl-Straße (je 2012)	
11	125.02	Harthof -Nachverdichtung-	Süd	1898 a	In Kraft	10.11.2005	116.000	600	90	30	30	30	30	30	170	410	2019 ff	GWG	111	1112	Im Gebiet (2010-2018)	Im Gebiet (2010-2018)	Im Gebiet (2010-2018)	im Bestand	
11	234.04	Am Oberwiesenfeld ehem. Knorr-Bremse MK		2073	In Kraft	20.03.2014	37.370	410	0	0	0	135	275	0	0	410	2017	privat	112	1122	Im Gebiet (2016)	Im Gebiet (2016)	GS Waldmeisterstraße (Erweiterung 2019)	GS Waldmeisterstraße (Erweiterung 2019)	
12	206.01	Parkstadt Schwabing		1781	In Kraft	10.12.1999	108.100	1.300	1.160	0	0	0	140	0	0	1.300	2017	LHM privat	122	1221	Im Gebiet (2016ff.)	Im Gebiet (2016ff.)	im Bestand	GS Fröttmaninger Straße (Ausbau 2016)	
12	207.02	Funkkaserne		1943 b	In Kraft	30.08.2011	150.400	1.600	0	0	270	940	300	170	0	1.680	2018	versch.	122	1221	Im Gebiet (2015- 2017)	Im Gebiet (2015- 2017)	Im Gebiet (2017) GS Bauhausplatz MV Bplan1991	Im Gebiet (2017) GS Bauhausplatz MV Bplan1991	
12	284.01	Leopold Johann Fichte Straße		2029	In Kraft	29.02.2012	26.700	270	0	0	0	90	120	0	0	210	2017	privat	122	1222	HfK Mainzer Straße 14 (2015)	HfK Mainzer Straße 14 (2015)	im Bestand	im Bestand	
12	400.01	Freisinger Landstraße	Süd- Wohnen	2031 a	In Kraft	30.07.2014	14.700	160	0	0	0	160	0	0	0	160	2016	privat	121	1212	Im Gebiet (2016)	Im Gebiet (2016)	im Bestand	im Bestand	
13	338.01	Prinz Eugen Kaserne		2016	In Kraft	10.04.2013	196.000	1.800	0	0	0	300	300	300	900	1.800	2019 ff	LHM	131	1312	Im Gebiet (2017ff.) MV BPlan 2023	Im Gebiet (2017ff.) MV BPlan 2023	Im Gebiet (2017) GS Ruth-Drexel-Str. MV BPlan 2023	Im Gebiet (2017): GS Ruth-Drexel- Straße	
13	339.01	Meistersingerstraße Post		2036	In Kraft	30.11.2012	7.227	80	0	0	80	0	0	0	0	80	2015	privat	131	1312	Im Gebiet (2015)	im Bestand	im Bestand	im Bestand	
13	463.01	Ismaninger Strasse Ehem. Togal-Werk		2069	In Kraft	10.02.2014	7.510	80	0	0	0	80	0	0	0	80	2016	privat	132	1321	im Bestand	im Bestand	im Bestand	im Bestand	
14	294.01	Hansjakob-/ Roßsteinstraße		1980	In Kraft	28.12.2012	14.544	160	60	100	0	0	0	0	0	160	2014	privat	140	1402	Im Gebiet (2016)	Im Gebiet (2016)	Im Gebiet (2016)	im Bestand	
14	342.01	Baumkirchner Str.		1971	In Kraft	20.03.2014	50.778	560	0	0	150	150	150	110	0	560	2018	privat	140	1401	Im Gebiet (2016ff.)	Im Gebiet (2016ff.)	Im Gebiet (2016ff.)	im Bestand	
14	458.01	Seebrucker Straße -Nachverdichtung-		2033	In Kraft	20.09.2013	5.570	60	0	60	0	0	0	0	0	60	2014	privat	140	1402	HfK Hansjakobstraße (2016)	HfK Hansjakobstraße (2016)	HfK Hansjakobstraße (2016)	im Bestand	
15	202.06	Messestadt Riem	4. Bauabschnitt Wohnen	1728 m	In Kraft	10.02.2011	79.950	875	0	50	260	295	235	0	0	840	2017	privat	151	1510	Im Gebiet (2016)	im Bestand	im Bestand	im Bestand	
15	202.20	Messestadt Riem	Zentrum Ost	2065	In Kraft	29.08.2014	40.842	450	0	0	0	0	250	200	0	450	2018	LHM	151	1510	HfK Astrid-Lindgren- Straße (2018)	HfK Astrid-Lindgren- Straße (2018)	im Bestand	im Bestand	
15	247.02	Horst-Salzmann-Weg		1958 b	In Kraft	09.08.2013	5.625	60	0	60	0	0	0	0	0	60	2014	privat	152	1522	HfK Feldbergstraße (2013)	HfK Feldbergstraße (2013)	HfK Feldbergstraße (2013)	im Bestand	
16	302.01	Carl Wery Straße		57 cl Teilberei- ch 1	In Kraft	31.03.2014	28.200	274	0	0	0	0	174	100	0	274	2018	LHM	163	1632	Im Gebiet (2017)	im Bestand	im Bestand	im Bestand	
16	350.01	Hochackerstr.		2045	In Kraft	20.03.2014	106.890	1.105	0	0	0	250	200	200	455	1.105	2019 ff	privat LHM	162	1622	Im Gebiet (2016ff.)	Im Gebiet (2016ff.)	GS Pfanzeltplatz (Erweiterung 2019)	GS Pfanzeltplatz (Erweiterung 2019)	
17	304.01	Tegernseer Landstr AGFA		1979	In Kraft	20.07.2011	93.250	1.000	300	400	300	0	0	0	0	1.000	2016	privat	171	1711	Im Gebiet (2014- 2015)	Im Gebiet (2014- 2015)	Im Gebiet (2014- 2015)	Erweiterung GS Weißenseestraße (2017)	
19	256.02	Siemens-Gelände Obersending	Baierbrunner Str. Rupert Mayer Str	1930 b	In Kraft	11.04.2011	96.000	955	605	350	0	0	0	0	0	955	2014	privat	191	1921 1922	Im Gebiet (2016)	Im Gebiet (2016)	GS Baierbrunner Str. (2016) MV Bplan 2063	GS Baierbrunner Str. (2016) MV Bplan 2063	
19	359.01	Züricher Straße/ Drygalskiallee		2050	In Kraft	20.12.2014	8.000	80	0	20	50	0	0	0	0	70	2014	privat	191	1912	Im Gebiet (2014)	Im Gebiet (2014)	im Bestand	im Bestand	
19	461.01	Kistlerhof-/ Hofmannstrasse		2063	In Kraft	10.05.2013	17.160	175	0	75	100	0	0	0	0	175	2015	privat	192	1921	HfK Höhenrainer Straße (2016)	HfK Höhenrainer Straße (2016)	GS Baierbrunner Str. (2016)	GS Baierbrunner Str. (2016)	
21	259.01	HLP	Pasing	1922 a	In Kraft	30.06.2006	72.000	900	230	200	270	200	0	0	0	900	2016	LHM privat	212	2121 2122	Im Gebiet (2016ff.)	Im Gebiet (2016ff.)	Im Gebiet (2016ff.)	im Bestand	
22	368.01	Aubing Ost Str. DB Spezialwerke		1977	In Kraft	30.08.2013	55.180	600	0	200	200	150	0	50	0	600	2018	privat	221	2210	Im Gebiet (2015ff.)	Im Gebiet (2015ff.)	Im Gebiet (2015ff.)	im Bestand	
23	379.01	Bauschinger Str. MAN		2044	In Kraft	29.08.2014	26.100	285	0	0	0	150	135	0	0	285	2017	privat	230	2301	Im Gebiet (2017)	Im Gebiet (2017)	Im Gebiet (2017)	GS Karlsfeld (Erweiterung 2017)	
24	320.01	Am Schnepfenweg		1503g	In Kraft	09.05.2014	13.100	95	0	0	0	95	0	0	0	95	2016	privat	241	2412	HfK Tollkirschenweg (2014)	HfK Tollkirschenweg (2014)	Kita Blaukissenweg (2012)	im Bestand	

Reihenfolge großer Siedlungen 2014 – 2018

Wohnungsbau und Infrastrukturversorgungskonzept Bebauungsplan im Verfahren

Stand: 29.09.2014

PROJEKTINFORMATIONEN				BAURECHTSCHAFFUNG NACH SoBoN				FERTIGSTELLUNG WOHNHEINHEITEN / WE										INFRASTRUKTURVERSORGUNGSKONZEPT									
Stadt- bezirk	MIP lfd. Nr.	Projektname	Teilgebiet	B-Plan Nr.	Stand B-Plan	Datum Beschluss	geplantes Baurecht		Fertig- gestellt bis	Fertigstellung WE (gerundet) Geschätzt oder nach Bauträgerabfrage. Unterschiedliche Wohnungsgrößen!						Fertigstellung			Eigen- tümer / Bauträger	Planungs- bereichs- nummer		Versorgung der Bedarfe in Einrichtung					
							GF W0 m²	WE		2013	2014	2015	2016	2017	2018	2019 ff	Gesamt	vorauss.		Krippen	Kinder- garten	Krippen	Kindergarten	Hort / Tagesheim / Ganztages- Betreuung	Grundschule		
																										z.T. LHM	privat
3	274.01	Arnulfstr. ehem. Paketpost		2056	Aufstellung	29.06.2011	11.000	120	0	0	0	120	0	0	0	120	2016	privat	030	0302	im Bestand	im Bestand	im Bestand	im Bestand			
3	412.01	Katharina-von-Bora- Straße		2082	Aufstellung	31.03.2013	10.800	120	0	0	0	0	120	0	0	120	2017	Stadtwerke / Freistaat	030	0301	in Prüfung	in Prüfung	im Bestand	im Bestand			
3	541.01	Pappenheimstraße		2089	Aufstellung	16.07.2014	9.100	100	0	0	0	0	100	0	0	100	2017	privat	030	0302	Im Gebiet (2017ff.)	Im Gebiet (2017ff.)	im Bestand	im Bestand			
4	275.01	Dachauer-/Schw Reiter Str Ehem. Luitpoldkaserne			Eckdaten- beschluss	23.07.2008	84.000	900	0	0	0	0	200	200	500	900	2019 ff	z.T. LHM	042	0422	Im Gebiet (2017ff.)	Im Gebiet (2017ff.)	Im Gebiet (2019) GS Kreativquartier	Im Gebiet (2019) GS Kreativquartier			
9	225.03	HLP Birketweg	Richelstr 7	1926c	Aufstellung	07.12.2005	9.100	100	0	0	0	0	0	100	0	100	2018	privat	091	0912 0913	Im Gebiet (2018)	Im Gebiet (2018)	GS Helmholtzstraße (2012)	GS Helmholtzstraße (2012)			
10	263.01	Meiller Moosach	Memminger Platz	2081	Billigung	16.07.2014	53.625	570	0	0	0	150	200	220	0	570	2018	privat	101	1011	Im Gebiet (2017)	Im Gebiet (2017)	GS Am Amphionpark/ GS Manzostraße (Erweiterung 2019)	GS Am Amphionpark/ GS Manzostraße (Erweiterung 2019)			
11	125.01	Harthof -Nachverdichtung-	Nord	1898 b	Aufstellung	02.05.2001	39.640	450	0	0	0	0	30	30	390	450	2019 ff	LHM	111	1112	Im Gebiet (2017ff.)	Im Gebiet (2017ff.)	Im Gebiet (2017ff.) und GS Hugo-Wolf- Straße (Erweiterung 2019)	GS Hugo-Wolf- Straße (Erweiterung 2019)			
13	290.03	Cosimastraße	Hochstiftsweg	2023	Billigung	13.10.2010	7.380	80	0	0	0	80	0	0	0	80	2016	privat	131	1312	BPlan 2016 (2017ff)	BPlan 2016 (2017ff)	BPlan 2016 (2017ff)	im Bestand			
13	336.01	Barlow-/ Brodersenstr.		2039	Billigung	02.07.2014	14.050	139	0	0	0	139	0	0	0	139	2016	privat	131	1312	im Bestand	im Bestand	im Bestand	im Bestand			
13	465.01	Denninger Straße 169					11.200	123	0	0	0	0	123	0	0	123	2017	privat	132	1322	in Prüfung	im Bestand	im Bestand	im Bestand			
13	543.01	Freischützstraße 91		2078	Aufstellung	05.12.2012	18.720	220	0	0	0	110	110	0	0	220	2017	privat	131	1312	Im Gebiet (2016)	Im Gebiet (2016)	im Bestand	im Bestand			
14	278.03	Planungsgebiet Ostbahnhof	Friedenstraße	2061	Aufstellung	25.10.2011	122.471	1.340	0	0	0	0	0	300	1.040	1.340	2019 ff	privat	140	1401	Im Gebiet (2018ff.)	Im Gebiet (2018ff.)	Im Gebiet (2019) GS Werksviertel	Im Gebiet (2019) GS Werksviertel			
15	299.01	Michael Seidl Str		2028	Satzung	04.06.2014	4.900	50	0	0	0	50	0	0	0	50	2015	privat	152	1521	HfK Feldbergstraße (2013)	HfK Feldbergstraße (2013)	HfK Feldbergstraße (2013)	im Bestand			
16	303.01	Hanns-Seidel-Platz		1609	Grundsatz + Eckdaten- Beschluss	22.07.2009	37.700	400	0	0	0	0	100	300	0	400	2018	LHM u.a.	163	1631	Im Gebiet (2017ff.)	Im Gebiet (2017ff.)	im Bestand	im Bestand			
16	347.01	Friedrich-Creuzer-Straße		2090	Aufstellung s- beschluss	02.07.2014	91.000	1.000	0	0	0	0	0	200	800	1.000	2019 ff	privat	164	1641	Im Gebiet (2019ff.)	Im Gebiet (2019ff.)	GS Karl-Marx-Ring (Neubau 2018)	GS Karl-Marx-Ring (Neubau 2018)			

Reihenfolge großer Siedlungen 2014 – 2018

Wohnungsbau und Infrastrukturversorgungskonzept Bebauungsplan im Verfahren

Stand: 29.09.2014

PROJEKTINFORMATIONEN				BAURECHTSCHAFFUNG NACH SoBoN				FERTIGSTELLUNG WOHNHEITEN / WE										INFRASTRUKTURVERSORGUNGSKONZEPT									
Stadt- bezirk	MIP Ifd. Nr.	Projektname	Teilgebiet	B-Plan Nr.	Stand B-Plan	Datum Beschluss	geplantes Baurecht		Fertig- gestellt bis	Fertigstellung WE (gerundet) nach Bauträgerabfrage oder geschätzt unterschiedliche Wohnungsgrößen!						Fertigstellung			Eigen- tümer / Bauträger	Planungsbe- reichs-nummer		Versorgung der Bedarfe in Einrichtung					
							GF W0 m²	WE		2013	2014	2015	2016	2017	2018	2019 ff	Gesamt	vorauss.		Krippen	Kinder- garten	Krippen	Kindergarten	Hort / Tagesheim / Ganztages- Betreuung	Grundschule		
																										2019 ff	Gesamt
19	256.01	Siemens Gelände Obersending	Campus Süd	1930	Aufstellung	18.12.2013	126.000	1.270	0	0	0	0	0	0	300	970	1.270	2019 ff	privat	192	1921	Im Gebiet (2018ff.)	Im Gebiet (2018ff.)	GS Gmunder Straße (2019)	GS Gmunder Straße (2019)		
19	436.01	ehem. EON-Gelände Obersending		2072 a	Aufstellung	18.12.2013	105.000	1.100	0	0	0	0	200	300	500 - 600	1.000 - 1.100	2019 ff	Privat / LHM	192	1921	Im Gebiet (2017ff.)	Im Gebiet (2017ff.)	GS Zielstattstraße (Erweiterung/Neuba u 2019)	GS Zielstattstraße (Erweiterung/Neuba u 2019)			
18	464.01	Hellabrunner Straße1 (OSRAM)		2088	Aufstellung	18.12.2013	33.800	366	0	0	0	0	0	100	266	366	2019 ff	privat	181	1810	Im Gebiet (2018ff.)	Im Gebiet (2018ff.)	GS Agliollingerplatz (Erweiterung 2018)	GS Agliollingerplatz (Erweiterung 2018)			
21	363.01	Paul-Gerhardt-Allee		2058a	Billigung	04.06.2014	215.000	2.400	0	0	0	0	100	100	2.200	2.400	2019 ff	privat	211	2113	Im Gebiet (2017ff.)	Im Gebiet (2017ff.)	Im Gebiet (2019) GS Paul-Gerhardt- Allee	Im Gebiet (2019) GS Paul-Gerhardt- Allee			
21	366.01	Lipperheidestraße		1507 a	Aufstellung	19.12.1984	25.000	275	0	0	0	0	0	100	175	275	2019	privat	211	2111	Im Gebiet (2018ff.)	Im Gebiet (2018ff.)	in Prüfung	in Prüfung			
21	466.01	Pasing Am Schützeneck					9.000	100	0	0	0	0	50	50	0	100	2018	privat	212	2121	im Bestand	im Bestand	im Bestand	im Bestand			
22	262.02	Freiham Nord	1. RA Wohnen	2068	Aufstellung	21.03.2013	361.100	4.000	0	0	0	0	250	350	3.400	4.000	2019 ff	LHM	222	2221	Im Gebiet (2017ff.)	Im Gebiet (2017ff.)	Im Gebiet (2017ff.)	Im Gebiet (2017ff.)			
22	313.02	Ausbesserungswerk Neuaubing	Nord	1998b	Aufstellung	15.02.2007	45.800	500	0	0	0	150	350	0	0	500	2017	privat	222	2221	Im Gebiet (2016ff.)	Im Gebiet (2016ff.)	GS Freiham Nord 1. RA (2017ff.)	GS Freiham Nord 1. RA (2017ff.)			
22	315.01	Heuglinstraße/ Spatzenwinkel		2034	Billigung	08.05.2013	11.655	130	0	0	0	0	130	0	0	130	2017	privat	221	2210	Im Gebiet (2017)	Im Gebiet (2017)	Bplan 2084 Henschelstraße	im Bestand			
22	376.01	Colmdorfstraße Telekom Aubing		2060	Aufstellung	27.07.2011	39.500	435	0	0	0	0	135	300	0	435	2017	privat	222	2221	Im Gebiet (2017ff.)	Im Gebiet (2017ff.)	GS Freiham Nord 1. RA (2017ff.)	GS Freiham Nord 1. RA (2017ff.)			
23	386.01	Oertelplatz		1655 a	Satzung	04.06.2014	13.500	130	0	0	0	130	0	0	0	130	2016	privat	230	2302	Im Gebiet (2016)	im Bestand	im Bestand	im Bestand			
25	323.01	Zschokkestraße		2027	Aufstellung	15.10.2008	37.650	415	0	0	0	0	0	200	215	415	2019 ff	LHM SWM	250	2502	Im Gebiet (2018ff.)	Im Gebiet (2018ff.)	im Gebiet (2020) GS Westendstraße	im Gebiet (2020) GS Westendstraße			

Reihenfolge großer Siedlungen 2014 – 2018

Wohnungsbau und Infrastrukturversorgungskonzept Neuanmeldungen

Stand: 29.09.2014

PROJEKTINFORMATIONEN				BAURECHTSCHAFFUNG NACH SoBoN				FERTIGSTELLUNG WOHNHEITEN / WE										INFRASTRUKTURVERSORGUNGSKONZEPT							
Stadt- bezirk	MIP Ifd. Nr.	Projektname	Teilgebiet	B-Plan Nr.	Stand B-Plan	Datum Beschluss	geplantes Baurecht		Fertig- gestellt bis	Fertigstellung WE (gerundet) Geschätzt oder nach Bauträgerabfrage. Unterschiedliche Wohnungsgrößen!						Fertigstellung			Eigen- tümer / Bauträger	Planungs- bereichs- nummer	Versorgung der Bedarfe in Einrichtung				
							GF W0 m²	WE		2013	2014	2015	2016	2017	2018	2019 ff	Gesamt	vorauss.			Krippen	Kinder- garten	Krippen	Kindergarten	Hort / Tagesheim / Ganztages- Betreuung
							5	454.01	Paulaner-Gelände		2076	Aufstellung	24.10.2012	132.200	1.400	0	0	0	0	0	0	100	1.300	1.400	2019 ff
6	550.01	Plinganserstraße		2091	Aufstellung	30.07.2014	21.076	200	0	0	0	0	0	0	100	100	200	2019	privat	060	601	Im Gebiet (2018ff.)	Im Gebiet (2018ff.)	in Prüfung	in Prüfung
10	228.03	Gaswerksgelände Nord Wohnen		2087 b	Aufstellung	18.12.2013	47.000	500	0	0	0	0	0	0	100	400	500	2019	privat	102	1022	Im Gebiet (2018ff.)	Im Gebiet (2018ff.)	im Gebiet (2019) GS Dachauer Str. 164	im Gebiet (2019) GS Dachauer Str. 164
15	345.01	Wasserbrurger Landstraße/ Max-Rothschild-Straße		1672	Aufstellung	29.11.1989	14.000	140	0	0	0	0	0	140	0	140	2018	privat	152	1521	in Prüfung	in Prüfung	in Prüfung	in Prüfung	
17	353.01	Europ. Schule Lincolstraße		2037	Billigung	30.07.2014	7.300	40	0	0	0	0	40	0	0	40	2017	privat	172	1720	HfK Holtzendorffstr. 37 (2017)	HfK Holtzendorffstr. 37 (2017)	im Bestand	im Bestand	
17	432.01	Tegemseer Landstraße Mc Graw		1807	Aufstellung	19.03.1997	15.000	150	0	0	0	0	0	100	50	150	2018	privat	171	1712	Im Gebiet (2018ff.)	Im Gebiet (2018ff.)	in Prüfung	in Prüfung	
22	467.01	Dornier-Gelände		2086	Aufstellung	27.11.2013	32.000	320	0	0	0	0	0	100	220	320	2019	privat	222	2222	Im Gebiet (2018ff.)	Im Gebiet (2018ff.)	GS Freiham Süd (2019)	GS Freiham Süd (2019)	

Reihenfolge großer Siedlungen 2014 – 2018

Gewerbe- und Industriesiedlungen

Entfällt aus MIP

Stand: 25.09.2014

PROJEKTINFORMATIONEN				BEBAUUNGSPLANUNG	
Stadtbezirk	MIP Lfd-Nr.	Projektname	Teilgebiet	B-Plan Nr.	Bemerkung
17	304.01	Tegernseer Landstr AGFA		1979	realisiert
22	311.01	Gleisdreieck Pasing		1907	realisiert

Reihenfolge großer Siedlungen 2014 – 2018

Gewerbe- und Industriesiedlungen Baurecht geschaffen / teilweise realisiert

Stand: 25.09.2014

PROJEKTINFORMATIONEN				BEBAUUNGSPLANUNG			FNP						Vorauss. Baubeginn	Vorauss. Fertig- stellung	Eigentümer / Bauträger
Stadt- bezirk	MIP Lfd-Nr.	Projektname	Teilgebiet	B-Plan Nr.	Stand B-Plan	Datum Beschluss	Überplante Fläche (ha)								
							MK	MI	GE GI	S0	VE	Summe			
3	203.01	HLP	Arnulfpark	1873	In Kraft	20.08.2003	5,3	3,7	0,0	0,0	0,0	9,0	2006	2019 ff	privat
7	219.01	Hansastr Sued		1666	In Kraft	10.08.1990	0,0	0,0	4,8	0,0	0,0	4,8	1991	2019 ff	versch
8	201.01	Theresienhöhe	Teilbereich Süd	1819b	In Kraft	10.04.2002	0,0	9,0	0,0	0,0	0,0	9,0	2000	2019 ff	privat
9	224.01	HLP	Nymphenburg Süd	1925	In Kraft	20.10.2005	1,5	1,1	0,0	0,0	0,0	2,6	2006	2019 ff	privat
9	225.01	HLP	Birketweg	1926a	In Kraft	20.03.2007	8,2	0,0	0,0	8,8	0,0	17,0	2011	2019 ff	Privat Post
10	228.01	Georg-Brauchle-Ring Süd	MTZ M Campus	1927a	In Kraft	09.06.2006	4,3	0,0	0,0	0,0	0,0	4,3	2007	2019 ff	LHM
10	263.01	Meiller Moosach		1903	In Kraft	10.05.2006	0,0	3,1	13,5	0,0	0,0	16,6	2010	2019 ff	privat
10	281.01	Moosach Bhf Ladehof		1940a	In Kraft	10.02.2011	3,2	0,0	0,0	1,3	0,0	4,5	2011	2019 ff	privat
11	205.02	Frankf Ring DB Nordring	Süd	1592b	In Kraft	30.12.2005	0,0	1,0	6,1	0,0	0,0	7,1	2005	2019 ff	privat
11	234.01	Knorr Bremse	West	1688a	In Kraft	20.07.1994	2,7	0,0	3,0	0,0	0,0	5,7	2005	2019 ff	privat
11	234.02	Knorr Bremse	Ost und Nord	1947	In Kraft	19.06.2009	1,9	0,0	16,4	0,0	0,0	18,3	2009	2019 ff	privat
11	282.01	K. Rupprecht Kaserne	BMW FIZ Nord	1939a	In Kraft	10.08.2009	0,0	0,0	0,0	8,5	0,0	8,5	2012	2019 ff	privat
12	206.01	Parkstadt Schwabing		1781	In Kraft	21.07.1999	15,0	0,0	5,7	0,0	0,0	20,7	1999	2019 ff	versch
12	207.02	Funkkaserne		1943b	In Kraft	30.08.2011	0,7	0,0	0,0	0,0	0,0	0,7	2015	2018	LHM
12	235.01	Frankfurter Ring Ehem. Shell		1893	In Kraft	14.07.2004	0,0	0,0	5,5	0,0	0,0	5,5	2007	2019 ff	privat
12	237.01	Freimanner Hölzl		1404a Südteil	In Kraft	28.08.1987	0,0	0,0	20,4	5,3	2,1	27,8	1991	2019 ff	LHM
12	284.01	Leopold Johann Fichte Str Hurler		2029	In Kraft	29.02.2012	3,8	0,0	0,0	0,0	0,0	3,8	2012	2019 ff	privat

Reihenfolge großer Siedlungen 2014 – 2018

Gewerbe- und Industriesiedlungen Baurecht geschaffen / teilweise realisiert

Stand: 25.09.2014

PROJEKTINFORMATIONEN				BEBAUUNGSPLANUNG			FNP						Vorauss. Baubeginn	Vorauss. Fertig- stellung	Eigentümer / Bauträger
Stadt- bezirk	MIP Lfd-Nr.	Projektname	Teilgebiet	B-Plan Nr.	Stand B-Plan	Datum Beschluss	Überplante Fläche (ha)								
							MK	MI	GE GI	S0	VE	Summe			
13	290.01	Cosima westl	Johanneskirchner	1862a	In Kraft	10.10.2002	0,0	2,9	0,0	0,0	0,0	2,9	2010	2019 ff	privat
13	292.01	Vogelweideplatz	GE Süd	2038 a	In Kraft	10.09.2014	0,0	0,0	2,7	0,0	0,0	2,7	2015	2019 ff	privat
13	293.01	Gleisdreieck Hüllgraben		1539	In Kraft	28.12.2012	0,0	0,0	4,9	0,0	0,0	4,9	2013	2019 ff	privat
14	342.01	Baumkirchner Str.		1971	In Kraft	20.03.2014	0,5	0,6	0,0	0,9	0,0	2,0	2015	2017	privat
15	202.09	Messestadt Riem	Arbeiten am See	1728 c	In Kraft	20.05.1998	2,6	0,0	2,8	0,0	0,0	5,4	2000	2019 ff	versch
15	202.13	Messestadt Riem	Gewerbegebiet Messestadt Ost Teil 2	1728f Teil 2	In Kraft	30.11.2005	0,0	0,0	4,7	0,0	0,0	4,7	2009	2015	versch
15	296.01	Schwablfhofstr westl		1976	In Kraft	01.12.2008	0,0	0,0	7,0	0,0	0,0	7,0	2010	2019 ff	privat
16	250.01	Arnold Sommerfeld Str		57au	In Kraft	08.05.1981	0,0	0,0	13,4	0,0	0,0	13,4	1981	2019 ff	privat
16	302.01	Carl Wery Str		57cl Teilbereich 1	In Kraft	31.03.2014	3,2	0,0	0,0	0,0	0,0	3,2	2015	2019 ff	LHM SWM privat
19	256.01	Siemens-Gelände Obersending	Kernstandort	1930a	In Kraft	20.06.2006	4,8	0,0	0,0	0,0	0,0	4,8	2013	2019 ff	privat
19	256.02	Siemens-Gelände Obersending	Baierbrunner- Rupert Mayer Str	1930b	In Kraft	11.04.2011	1,9	0,0	3,8	0,0	0,0	5,7	2011	2016	privat
19	256.03	Siemens-Gelände Obersending	Koppstr	1950	In Kraft	20.06.2006	0,0	0,0	2,1	0,0	0,0	2,1	2013	2019 ff	privat
21	259.01	HLP	Pasing	1922a	In Kraft	30.06.2006	6,2	3,7	0,0	0,0	0,0	9,9	2008	2019 ff	privat
22	262.01	Freiham	Süd	1916a	In Kraft	20.10.2005	5,3	0,0	27,2	10,4	3,1	46,0	2006	2019 ff	versch
22	313.01	AW Neuaubing	Süd	1998a	In Kraft	09.08.2013	0,0	0,0	22,0	0,0	0,0	22,0	2013	2019 ff	privat
24	188.01	Detmoldstr/ Azaleenstr		1398 a	In Kraft	10.05.2004	0,0	0,0	17,6	1,0	1,3	19,9	2004	2019 ff	LHM, privat
25	268.01	HLP	Laimer Knoten	1894a	In Kraft	30.11.2005	2,2	0,0	2,5	0,0	0,0	4,7	2008	2016	privat

Reihenfolge großer Siedlungen 2014 – 2018

Gewerbe- und Industriesiedlungen Bebauungsplan im Verfahren

Stand: 25.09.2014

PROJEKTINFORMATIONEN				BEBAUUNGSPLANUNG			FNP						Vorauss. Baubeginn	Vorauss. Fertig- stellung	Eigentümer / Bauträger
Stadt- bezirk	MIP Lfd.-Nr.	Projektname	Teilgebiet	B-Plan Nr.	Stand B-Plan	Datum Beschluss	Überplante Fläche (ha)								
							MK	MI	GE GI	S0	VE	Summe			
9	275.01	Dachauer Schw Reiter Str Ehem. Luitpoldkaserne			Eckdaten- beschluss	23.07.2008	2,2	0,0	0,0	0,0	0,0	2,2	2017	2019 ff	z.T. LHM
12	333.01	AW Freimann	Lokhalle	2024	Billigung	16.07.2014	0	0	11,7	0	0	11,7	2015	2017	privat
12	333.02	AW Freimann	Campus	1942a	Aufstellung	27.07.2011	0	0	4,6	0	0	4,6	2016	2019 ff	privat
13	292.02	Vogelweideplatz	MK Nord	2038 b	Aufstellung	28.10.2009	0,7	0,0	0,0	0,0	0,0	0,7	2017	2019 ff	LHM
13	335.01	Eggenfeldener Str		1869	Aufstellung	24.05.2000	0,0	0,0	3,7	0,0	0,0	3,7	2018	2019 ff	privat
14	278.03	Planungsgebiet Ostbahnhof Werksviertel	Friedenstraße	2061	Aufstellung	25.10.2011	9,1	1,5	12,7	0,0	0,4	23,7	2016	2019 ff	privat
15	202.08	Messestadt Riem	Sondergebiet Messe Teil 2	1973	Aufstellung	05.04.2006	0,0	0,0	0,0	26,8	0,0	26,8	2015	2017	privat
15	202.10	Messestadt Riem	Technologiepark Messestadt West Teil 2	1728 d Teil 2	Aufstellung	23.10.1991	0,0	0,0	8,6	0,0	0,0	8,6	2015	2017	privat
15	202.16	Messestadt Riem	Gewerbegebiet Süd Rappenweg	1728g	Aufstellung	23.10.1991	0,0	0,0	16,7	0,0	0,0	16,7	2016	2019 ff	versch.
16	303.01	Hanns-Seidel-Platz		1609	und Eckdaten-	22.07.2009	0,7	0,0	0,0	0,0	0,0	0,7	2017	2019 ff	LHM privat
21	363.01	Paul-Gerhardt-Allee		2058	Aufstellung	27.07.2011	0,0	0,0	0,0	0,5	0,0	0,5	2017	2019 ff	privat
22	262.02	Freiham	Nord 1.RA	2068	Aufstellung	21.03.2012	5,3	0,0	0,0	0,0	0,0	5,3	2015	2019 ff	z.T. LHM
22	316.01	Brauereiverlagerung Langwied		2075	Aufstellung	26.09.2012	0,0	0,0	0,0	15,0	0,0	15,0	2015	2019 ff	z.T. LHM
22	378.01	Junkers Gelände Allach		1751	Aufstellung	17.03.1993	0,0	0,0	5,0	0,0	0,0	5,0	2017	2019 ff	LHM privat
23	387.01	Oertelplatz		1655a	Satzung	04.06.2014	0,0	0,0	0,0	1,5	0,0	1,5	2016	2019 ff	privat
24	282.05	K. Rupprecht Kaserne	ehem. Virginia-Depot	1939d	Aufstellung	08.06.2011	0,0	0,0	3,9	0,0	0,0	3,9	2017	2019 ff	BimA

Reihenfolge großer Siedlungen 2014 – 2018

Gewerbe- und Industriesiedlungen Neuanmeldungen

Stand: 25.09.2014

PROJEKTINFORMATIONEN				BEBAUUNGSPLANUNG			FNP						Vorauss. Baubeginn	Vorauss. Fertig- stellung	Eigentümer / Bauträger
Stadt- bezirk	MIP Lfd-Nr.	Projektname	Teilgebiet	B-Plan Nr.	Stand B-Plan	Datum Beschluss	Überplante Fläche (ha)								
							MK	MI	GE GI	S0	VE	Summe			
19	436.01	ehem. EON-Gelände Obersending		2072 a	Billigung	18.12.2013	0,8	0,0	0,0	0,0	0,0	0,8	2016	2019 ff	Privat / LHM

Reihenfolge großer Siedlungen 2014 – 2018

Nicht siedlungsbezogene Gemeinbedarfseinrichtungen und sonstige Einrichtungen

Entfällt aus MIP

Stand: 25.09.2014

PROJEKTINFORMATIONEN				BEBAUUNGSPLANUNG			Nutzung	Eigentümer / Bauträger
Stadt- bezirk	MIP Lfd-Nr.	Projektname	Teilgebiet	B-Plan Nr.	Stand B-Plan	Bemerkung		
15	248.01	Friedenspromenade Schulfläche		1683b	In Kraft	realisiert	Gymnasium	LHM

Baurecht geschaffen / teilweise realisiert

Stand: 25.09.2014

PROJEKTINFORMATIONEN				BEBAUUNGSPLANUNG			Voraussichtl. Baubeginn	Voraussichtl. Fertigstellung	Nutzung	Eigentümer / Bauträger
Stadt- bezirk	MIP Lfd-Nr.	Projektname	Teilgebiet	B-Plan Nr.	Stand B-Plan	Datum Beschluss				
3	449.01	Türken-/Gabelsbergerstr	1. Bauabschnitt	1641	In Kraft	21.11.1994	2017	2019 ff	Pinakothek der Moderne 2.BA	Freistaat
9	225.01	HLP	Birketweg	1926a	In Kraft	20.03.2007	2015	2019 ff	City Logistik Zentrum	LHM
11	282.03	Gymnasium München Nord		1939c	In Kraft	20.12.2013	2014	2016	Schule	LHM
11	450.01	Schulzentrum Nordhaide		1972	In Kraft	20.03.2001	2013	2015	Schule	LHM
15	297.01	Leibengerstraße Grundschule		2007	In Kraft	28.12.2012	2013	2015	Grundschule	LHM
24	282.02	K. Rupprecht Kaserne	Virginia Depot THW, Stadtentwässerung	1939b	In Kraft	10.08.2009	2014	2016	Gewerblicher Gemeinbedarf	LHM, Öffentliche

Reihenfolge großer Siedlungen 2014 – 2018

Nicht siedlungsbezogene Gemeinbedarfseinrichtungen und sonstige Einrichtungen

Bebauungsplan im Verfahren

Stand: 25.09.2014

PROJEKTINFORMATIONEN				BEBAUUNGSPLANUNG			Voraussichtl. Baubeginn	Voraussichtl. Fertigstellung	Nutzung	Eigentümer / Bauträger
Stadt- bezirk	MIP Lfd-Nr.	Projektname	Teilgebiet	B-Plan Nr.	Stand B-Plan	Datum Beschluss				
3	448.01	Deroystr zw Mars- und Arnulfstr		945	Grundsatzbe- schluss	19.09.2007	2015	2019 ff	Finanzverwaltung	Freistaat
16	303.01	Hanns-Seidel-Platz		1609	Grundsatz- und Eckdaten- beschluss	22.07.2009	2017	2019 ff	kulturelles Bürgerzentrum/ Sozialbürgerhaus	LHM
17	353.01	Europ.Schule Lincolnstr.		2037	Billigung	30.07.2014	2015	2019 ff	Schule	Bund
22	262.02	Bildungcampus Freiham		2068	Aufstellung	21.03.2012	2015	2019 ff	Schule	LHM
24	282.05	K. Rupprecht Kaserne	ehem. Virginia-Depot	1939d	Grundsatz- und Eckdaten- beschluss	08.06.2011	2017	2019 ff	Sportfläche	BIMA, Übertragung auf LHM vorgesehen

Neuanmeldungen

Stand: 25.09.2014

PROJEKTINFORMATIONEN				BEBAUUNGSPLANUNG			Voraussichtl. Baubeginn	Voraussichtl. Fertigstellung	Nutzung	Eigentümer / Bauträger
Stadt- bezirk	MIP Lfd-Nr.	Projektname	Teilgebiet	B-Plan Nr.	Stand B-Plan	Datum Beschluss				
14	278.03	Werksviertel		2061	Aufstellung	25.10.2011	2016	2019 ff	Schule	LHM
21	363.01	Paul-Gerhardt-Allee		2058a	Billigung	04.06.2014	2017	2019 ff	Schule	LHM
13	253.02	Aschauer Straße					2017	2019	Schule	LHM

MIP Reihenfolge großer Siedlungen 2014 – 2018

- Wohnungsbau**
- Gewerbe- und Industriesiedlungen**
- Nicht siedlungsbezogene Gemeinbedarfseinrichtungen**

Reihenfolge großer Siedlungen 2014 – 2018

Wohnungsbau

Stand: 23.09.2014

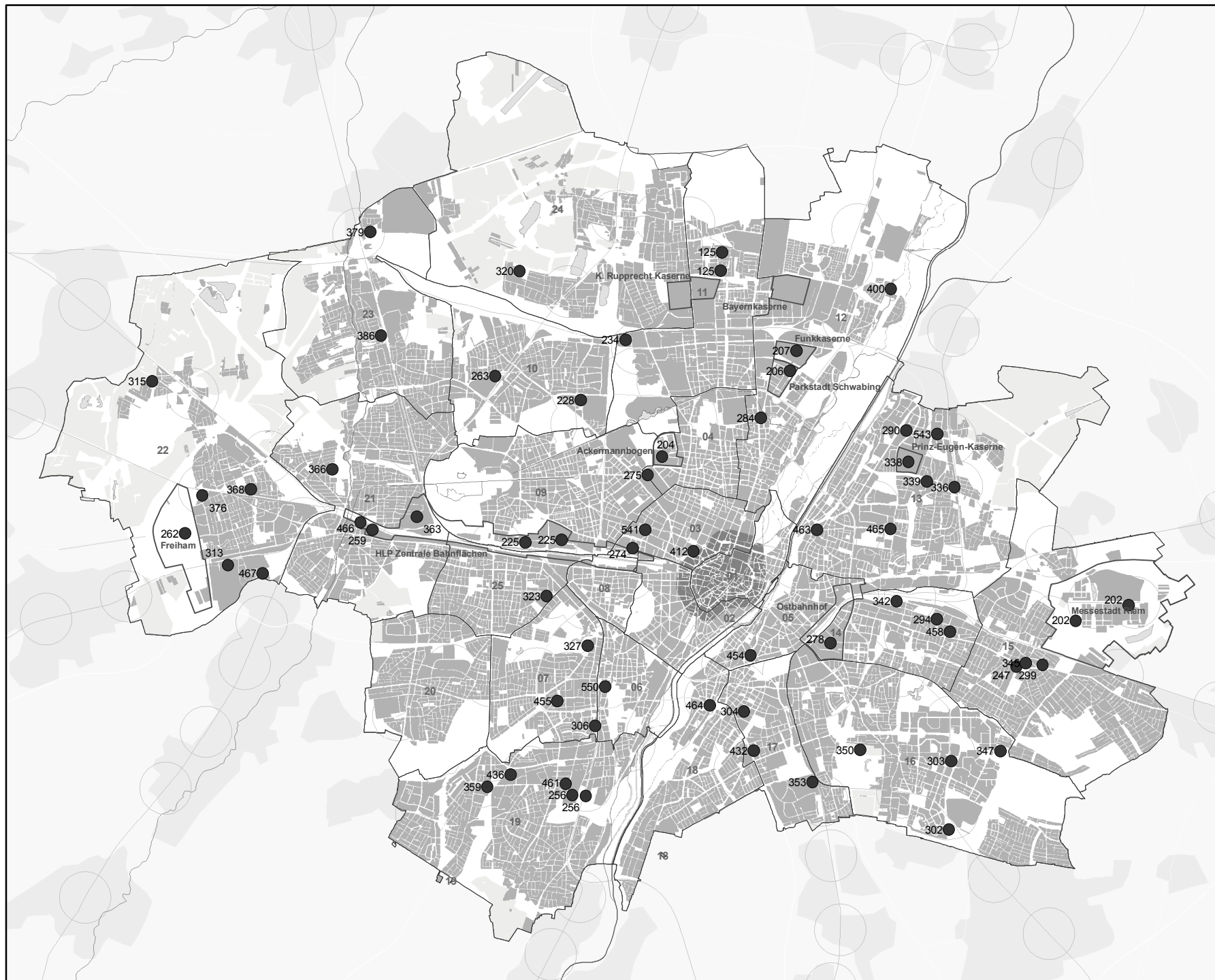
Stadt-bezirk	MIP-Nr.	Projektname	Stadt-bezirk	MIP-Nr.	Projektname
3	274	Arnulfstraße / ehem. Paketpost	15	202	Messestadt Riem
3	412	Katharina-von-Bora-Straße	15	247	Horst-Salzman-Weg
3	541	Pappenheimstraße	15	299	Michael-Seidl-Straße
4	204	Ackermannbogen	15	345	Max-Rothschild-Straße
4	275	Dachauer- / Schwere-Reiter-Str. Ehem. Luitpoldkaserne	16	302	Carl-Wery-Straße
5	454	Paulaner-Gelände	16	303	Hanns-Seidl-Platz
6	550	Plinganser Straße	16	347	Friedrich-Creuzer-Straße
7	306	Bauernbräuweg	16	350	Hochäckerstraße
7	327	Am Westpark	17	304	Tegernseer Landstr. / ehem. AGFA
7	455	Höltysstraße	17	353	Europ. Schule / Lincolstraße
9	225	HLP - Birketweg	17	432	Tegernseer Landstr. / Mc Graw
10	228	Gaswerksgelände Nord	18	464	Hellabrunner Straße / OSRAM
10	263	Meiller Moosach / Memminger Platz	19	256	Siemens-Gelände / Obersendling
11	125	Harthof	19	359	Züricher Straße / Drygalskiallee
11	234	Straße am Oberwiesenfeld Ehem. Knorr-Bremse MK	19	436	EON-Gelände / Obersendling
12	206	Parkstadt Schwabing	19	461	Kistlerhof- / Hofmannstraße
12	207	Funkkaserne	21	259	HLP - Pasing
12	284	Leopold / Johann Fichte Straße Ehem. Hurler	21	363	Paul-Gerhardt-Allee
12	400	Freisinger Landstraße	21	366	Lipperheidestraße
13	336	Barlow- / Brodersen Straße	21	466	Pasing / Am Schützeneck
13	338	Prinz Eugen Kaserne	22	262	Freiham Nord 1.BA
13	339	Meistersinger Straße / ehem. Post	22	313	AW Neuaubing Nord
13	463	Ismaninger Straße / ehem. Tegal Werk	22	315	Heuglinstraße / Spatzenwinkel
13	465	Denninger Straße 169	22	368	Aubing Ost Straße
13	543	Freischützstraße	22	376	Colmdorfstraße / Telekom Aubing
14	278	Planungsgebiet Ostbahnhof	22	467	Dornier-Gelände
14	294	Hansjakob- / Roßsteinstraße	23	379	Bauschinger Straße / MAN
14	342	Baumkirchner Straße	23	386	Oertelplatz
14	458	Seebrucker Straße	24	167	Hasenberg
			25	323	Zschokkestraße

MIP
Reihenfolge
großer Siedlungen

2014 - 2018

Wohnungsbau

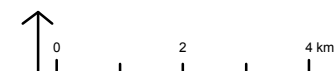
Umgriff Große Projekte



Datengrundlage: Geodatenpool
Fachliche und grafische Bearbeitung:
Stadtentwicklungsplanung, HA I/4

München, September 2014

1:120.000



Reihenfolge großer Siedlungen 2014 – 2018

Gewerbe- und Industriesiedlungen

Stand: 23.09.2014

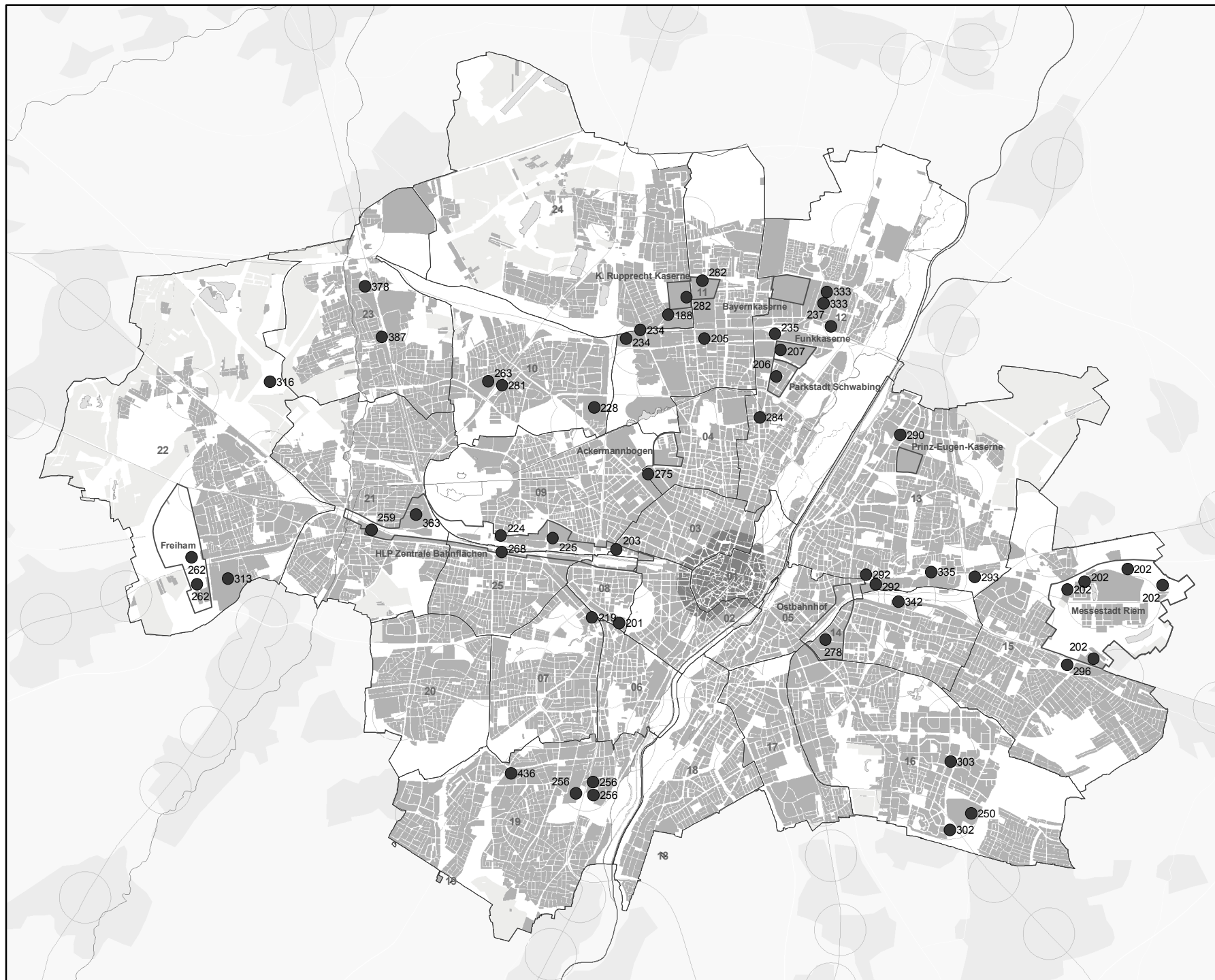
Stadt-bezirk	MIP-Nr.	Projektname	Stadt-bezirk	MIP-Nr.	Projektname
3	203	HLP – Arnulfpark	13	335	Eggenfeldener Straße
4	275	Dachauer- / Schwere-Reiter-Straße Ehem. Luitpoldkaserne	14	278	Planungsgebiet Ostbahnhof
7	219	Hansastraße Süd	14	342	Baumkirchner Straße
8	201	Theresienhöhe	15	202	Messestadt Riem
9	224	HLP – Nymphenburg Süd	15	296	Schwablhofstraße westlich Ehem. Caritas
9	225	HLP – Birketweg	16	250	Arnold Sommerfeld Straße
10	228	Georg-Brauchle-Ring Süd	16	302	Carl Wery Straße
10	263	Meiller Moosach	16	303	Hanns-Seidel-Platz
10	281	Moosach Bahnhof / Ladehof	19	256	Siemens-Gelände / Obersendling
11	205	Frankfurter Ring / DB Nordring	19	436	ehem. E.on-Gelände Obersendling
11	234	Knorr Bremse	21	259	HLP – Pasing
11	282	Kronprinz Rupprecht Kaserne	21	363	HLP – Paul-Gerhardt-Allee
12	206	Parkstadt Schwabing	22	262	Freiham – Nord 1.RA
12	207	Funkkaserne	22	262	Freiham - Süd
12	235	Frankfurter Ring / ehem. Shell	22	313	AW Neuaubing Süd
12	237	Freimanner Hölzl	22	316	Mühlangerstraße / Freilandstraße
12	284	Leopold- / Johann-Fichte-Straße Ehem. Hurler	23	378	Junkers Gelände Allach
12	333	AW Freimann / Teilbereich Lokhalle Teilbereich Süd	23	387	Oertelplatz
13	290	Cosimastraße westlich	24	188	Detmold- / Azaleenstraße
13	292	Vogelweideplatz	24	282	Kronprinz Rupprecht Kaserne Ehem. Virginia-Depot
13	293	Gleisdreieck Hüllgraben	25	268	HLP – Laimer Knoten

MIP
Reihenfolge
großer Siedlungen

2014 - 2018

Gewerbe- und
Industriesiedlungen

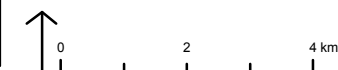
Umgriff Große Projekte



Datengrundlage: Geodatenpool
Fachliche und grafische Bearbeitung:
Stadtentwicklungsplanung, HA I/4

München, September 2014

1:120.000



Reihenfolge großer Siedlungen 2014 – 2018

Nicht siedlungsbezogene Gemeinbedarfseinrichtungen und sonstige Einrichtungen

Stand 23.09.2014

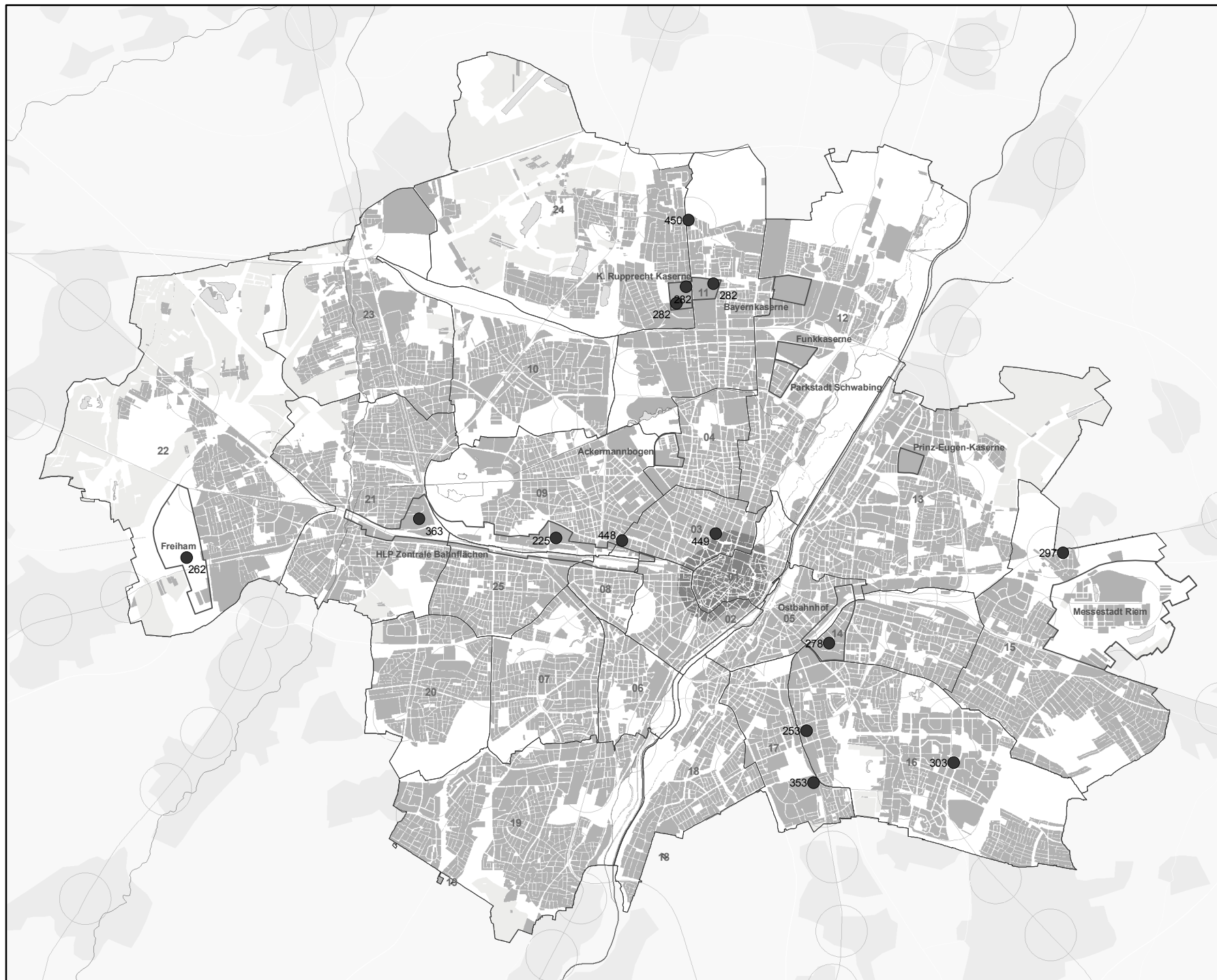
Stadt-bezirk	MIP-Nr.	Projektname	Nutzung
3	448	Deroystraße Zwischen Mars- und Arnulfstraße	Finanzverwaltung
3	449	Türken- / Gabelsbergerstraße	Pinakothek der Moderne, 2. Bauabschnitt
9	225	HLP – Birketweg	City-Logistik-Zentrum
11	282	Kronprinz Rupprecht Kaserne Virginia Depot	Gymnasium
11	450	Schulzentrum Nordhaide	Schule
13	253	Aschauer Straße	Schule
14	278	Werksviertel	Schule
15	297	Riem Dorf Erdinger Straße	Grundschule
16	303	Hanns-Seidel-Platz	Bürgerhaus
17	353	Europäische Schule Lincolnstraße	Schule
21	363	Paul-Gerhardt-Allee	Schule
22	262	Bildungscampus Freiham	Schulen
24	282	Kronprinz Rupprecht Kaserne Virginia Depot	THW, Stadtentwässerung, Sportfläche

MIP
Reihenfolge
großer Siedlungen

2014 - 2018

Nicht siedlungsbezogene
Gemeinbedarfseinrichtungen

Umgriff Große Projekte



Datengrundlage: Geodatenpool
Fachliche und grafische Bearbeitung:
Stadtentwicklungsplanung, HA I/4

München, September 2014

1:120.000

