

**Finanzdaten- und Beteiligungsbericht 2014 der
Landeshauptstadt München**

Sitzungsvorlage Nr. 14-20 / V 01579

Beschluss der Vollversammlung vom 17.12.2014

Öffentliche Sitzung

I. Vortrag des Referenten

Wie in der Sitzung des Finanzausschusses vom 16.12.2014.
Der Ausschuss hat die Annahme des Antrages empfohlen.

II. Beschluss

nach Antrag.

Der Stadtrat der Landeshauptstadt München

Der/Die Vorsitzende

Der Referent

Ober-/Bürgermeister/in

Dr. Ernst Wolowicz
Stadtkämmerer

III. Abdruck von I. mit II.
über den Stenografischen Sitzungsdienst
an das Direktorium – Dokumentationsstelle
an das Revisionsamt
an die Stadtkämmerei – HAI/3
z.K.

IV. WV Stadtkämmerei – HAI/3
/home/christine.rohrbach/2_FACHBEREICH/HA I/2014/HAI-
3_BW/FINDAT/Beschluss/oeffentlich/oe_14_VV.odt

Stadtkämmerei – HAI/3

I. Die Übereinstimmung vorstehenden Abdrucks mit der beglaubigten Zweitschrift wird bestätigt.

II. **An das Baureferat (3x)**
An das Direktorium
An das Direktorium HA I Controlling / Steuerungsunterstützung
An das Kommunalreferat
An das Kreisverwaltungsreferat
An das Kulturreferat
An das Personal- und Organisationsreferat
An das Referat für Arbeit und Wirtschaft (2x)
An das Referat für Gesundheit und Umwelt
An das Referat für Stadtplanung und Bauordnung
An das Referat für Bildung und Sport
An das Sozialreferat
An die Stadtkämmerei – HA I
An die Stadtkämmerei – HA II
z. K.

Am

Im Auftrag

.....

**Finanzdaten- und Beteiligungsbericht 2014
der Landeshauptstadt München**

Sitzungsvorlage **Nr. 14-20 / V 01579**

Beschluss des Finanzausschusses vom 16.12.2014 (VB)

Öffentliche Sitzung

Kurzübersicht

zum beiliegenden Beschluss

Anlass	Pflicht zur Erstellung eines Beteiligungsberichtes nach Art. 94 Abs. 3 GO Stadtratsaufträge vom 12./13.12.1995 und 30./31.07.1996 zur Erstellung eines Finanzdatenberichtes
Inhalt	Bericht über die wirtschaftliche Entwicklung der Eigenbetriebe und städtischen Beteiligungsgesellschaften in den Jahren 2010 mit 2014
Entscheidungsvorschlag	1. Der Stadtrat nimmt vom Finanzdaten- und Beteiligungsbericht 2014 der Landeshauptstadt München Kenntnis. 2. Dieser Beschluss unterliegt nicht der Beschlussvollzugskontrolle.
Gesucht werden kann im RIS auch nach	Finanzdatenbericht, Beteiligungsbericht, wirtschaftliche Entwicklung der städtischen Beteiligungsgesellschaften

**Finanzdaten- und Beteiligungsbericht 2014 der
Landeshauptstadt München**

2 Anlagen

Sitzungsvorlage Nr. 14-20 / V 01579

Beschluss des Finanzausschusses vom 16.12.2014 (VB)
Öffentliche Sitzung

Inhaltsverzeichnis	Seite
I. Vortrag des Referenten	2
1. Grundsätzliches	2
2. Änderungen im Berichtslayout	2
3. Mitteilung der Daten	3
3.1 Nicht-Veröffentlichung der Daten	3
3.2 Eigenbetriebe	3
3.3 Beteiligungsgesellschaften	3
4. Leistungsdaten vergleichbarer Gesellschaften	5
5. Stellungnahmen der Referate und der Beteiligungsgesellschaften zum Finanzdaten- und Beteiligungsbericht	7
II. Antrag des Referenten	8
III. Beschluss	8

I. Vortrag des Referenten

1. Grundsätzliches

Aufgrund der Stadtratsaufträge vom 12./13.12.1995 und 30./31.07.1996 legt die Stadtkämmerei seit 1996 jährlich den Finanzdaten- und Beteiligungsbericht (FDB) der Landeshauptstadt München vor.

Art. 94 Abs. 3 der Gemeindeordnung für den Freistaat Bayern (GO) verpflichtet eine Kommune, „jährlich einen Bericht über ihre Beteiligungen an Unternehmen in der Rechtsform des Privatrechts zu erstellen, wenn ihr mindestens der zwanzigste Teil der Anteile eines Unternehmens gehört“ (Beteiligungsbericht). Dabei wird den Gemeinden aufgegeben, „insbesondere Angaben über die Erfüllung des öffentlichen Zwecks, die Beteiligungsverhältnisse, die Zusammensetzung der Organe der Gesellschaft, die Bezüge der einzelnen Mitglieder des geschäftsführenden Unternehmensorgans [...], die Ertragslage und die Kreditaufnahmen“ zu machen.

Aufgrund der Anforderungen des Stadtrates und der gesetzlichen Vorschriften vereinigt der FDB somit zwei Berichte in einem: zum einen berichtet er über die wirtschaftliche Leistungsfähigkeit und den Finanzhilfebedarf aller städtischen Betriebe und Gesellschaften, zum anderen fungiert er als Beteiligungsbericht entsprechend den Anforderungen des Art. 94 GO.

Mit dem FDB soll den Organen der Landeshauptstadt München ein Instrument für ihre wirtschafts- und haushaltspolitischen Entscheidungen, zur optimierten längerfristigen Steuerung des städtischen Beteiligungsbesitzes sowie der Eigenbetriebe und damit zur verbesserten Steuerbarkeit des Gesamthaushalts zur Verfügung gestellt werden.

2. Änderungen im Berichtslayout

Im diesjährigen Bericht wurde die Berichtstabelle Nr. 10 „Bilanzdaten“ um eine Kennzahl erweitert.

Die neue Kennzahl „Eigenkapitalverzinsung vor Gewinnabführung / Zuschuss [%]“ berechnet sich aus „(Zwischenergebnis / Eigenkapital) * 100“ und gibt an, welche Eigenkapitalverzinsung der Betrieb erzielt hätte, wenn er weder Gewinne an den/die Eigentümer abgeführt noch Betriebszuschüsse erhalten hätte. Sie beschreibt quasi den wirtschaftlichen Erfolg des Betriebs vor dem Eingreifen der Eigentümer. Für Betriebe, die bei niedrigem Eigenkapital vergleichsweise hohe Abführungen bzw. Zuschüsse ausweisen, können extreme Kennzahlenwerte auftreten. Bei Betrieben ohne Gewinnabführungen oder Zuschüsse ist die Kennzahl mit der bisherigen Standardkennzahl „Eigenkapitalverzinsung“ identisch.

Um die Ermittlung der Kennzahl nachvollziehbar zu machen, wurde in der Tabelle Nr. 11 „Daten der Erfolgsrechnung / Haushaltsdaten“ Zeile 16 die Position „Aufwendungen aus Gewinnabführung“ eingefügt.

Damit der Finanzdaten- und Beteiligungsbericht mit den periodischen Berichten der Betreuungsreferate vergleichbar bleibt, werden die Betreuungsreferate gebeten, die Änderungen der Tabelle „Daten der Erfolgsrechnung / Haushaltsdaten“ in die im Rahmen der Optimierung der Beteiligungssteuerung vorzulegenden Juli- und Oktoberberichte zu übernehmen. Insbesondere ist die Tabelle „5. Daten der Erfolgsrechnung / Haushaltsdaten“ um die Positionen „Außerordentliches Ergebnis“ und „Aufwendungen aus Gewinnabführung“ zu ergänzen.

3. Mitteilung der Daten

3.1 Nicht-Veröffentlichung der Daten

Wie in den bisherigen FDB besteht bei einigen Betrieben und Gesellschaften keine Bereitschaft zur Veröffentlichung von Gehältern, Leistungsdaten oder Planzahlen. Diese nicht-öffentlichen Zahlen werden dem ehrenamtlichen Stadtrat heute parallel in der nicht-öffentlichen Sitzung unter TOP „Nichtöffentliche Ergänzungen zum Finanzdaten- und Beteiligungsbericht 2014 der Landeshauptstadt München“ vorgelegt.

3.2 Eigenbetriebe

Alle Eigenbetriebe übermittelten der Stadtkämmerei die benötigten Daten (Ist- und Planzahlen) fristgerecht.

3.3 Beteiligungsgesellschaften

Die Gesellschaften übermittelten für 2013 Jahresabschlusszahlen und für 2014 Planzahlen für die Gewinn- und Verlustrechnung. Die Datenübermittlung erfolgte fristgerecht.

Auch im diesjährigen Bericht beriefen sich die SWM für alle Beteiligungsgesellschaften auf die Ausnahmeregelung aus dem Beschluss des Ausschusses für Arbeit und Wirtschaft vom 29.03.2011. Die Vorgaben von Art. 94 Abs. 3 GO werden damit dem Wortlaut nach erfüllt. Von der Möglichkeit, Daten im nicht-öffentlichen Teil des Beschlusses zum Finanzdaten- und Beteiligungsbericht dem Stadtrat zur Kenntnis zu geben, machten die SWM nur in wenigen Fällen Gebrauch.

Neu hinzu kam ab Oktober 2012 die WIN-B Wohnen in Bayern Verwaltungs GmbH. Einziger Geschäftszweck der Gesellschaft war, die Vorbereitungshandlungen für einen möglichen Erwerb der Anteile der BayernLB an der GBW AG durch ein Konsortium unter kommunaler Beteiligung und weitere Handlungen im Rahmen eines Bieterverfahrens durchzuführen sowie die persönliche Haftung der im Geschäftsjahr gegründeten WIN-B Wohnen in Bayern GmbH & Co. KG zu übernehmen. Die Tätigkeit der Gesellschaft bestand im Geschäftsjahr 2013 aus der Durchführung von Vorbereitungsmaßnahmen für die Teilnahme am GBW-Verkaufsprozess. Die Gesellschaft hat Anfang 2013 alle notwendigen Vorbereitungshandlungen unternommen, die zur Gründung der WIN-B Wohnen in Bayern GmbH & Co. KG am 05.03.2013 führten. Die Gesellschaft fungiert als Komplementärin der WIN-B Wohnen in Bayern GmbH & Co. KG, welche wiederum das Akquisitionsvehikel, die WIN-B Wohnen in Bayern Finance GmbH, gründete. Im Bieterverfahren um die Aktienanteile der Bayerischen Landesbank an der GBW AG wurde der Zuschlag einem anderweitigen Bieter erteilt. Die Gesellschaft setzt daher die Komplementärtätigkeit bei der WIN-B Wohnen in Bayern GmbH & Co. KG bis zu deren geplanten Auflösung fort. Anschließend wird auch die WIN-B Wohnen in Bayern Verwaltungs GmbH liquidiert. Die Stadt München ist mit 72,50 % bzw. 18.125 € am Stammkapital der Gesellschaft beteiligt. Weitere Gesellschafterin ist die wbg Nürnberg GmbH Immobilienunternehmen mit 27,50 % bzw. 6.875 €. Geschäftsführer der WIN-B Verwaltungs GmbH ist Herr Dr. Dengler, seit 01.06.2014 kaufmännischer Geschäftsführer der GEWOFAG Holding GmbH. Die Gesellschafter haben im Geschäftsjahr 2013 die Erhöhung der Kapitalrücklage um 1.228.327,46 Euro beschlossen. Die Einzahlungen in die Kapitalrücklage wurden zum Bilanzstichtag vollständig erbracht. Im Geschäftsjahr 2013 konnte ein Jahresüberschuss i.H.v. 550.082,47 € erzielt werden. Sämtliche Ausgaben und Aufwendungen, die der Gesellschaft im Rahmen der Geschäftsführung oder Vertretung der WIN-B Wohnen in Bayern GmbH & Co. KG anfallen, werden durch diese vollumfänglich erstattet. Auf Grundlage dieser Vereinbarung wurde der WIN-B Wohnen in Bayern GmbH & Co. KG für das Geschäftsjahr 2012 der Betrag i.H.v. 658.657,42 Euro sowie für das Geschäftsjahr 2013 der Betrag i.H.v. 3.157.029,72 Euro in Rechnung gestellt. Die WIN-B Wohnen in Bayern GmbH & Co. KG hatte die Aufgabe, die Vorbereitungen und ggf. die Realisierung eines möglichen Erwerbs der Anteile der BayernLB an der GBW AG durch ein Konsortium unter kommunaler Beteiligung durchzuführen. Sie verzeichnete im Geschäftsjahr 2013 einen Jahresfehlbetrag i.H.v. 4.291.888,59 €. Die Tätigkeit der Gesellschaft bestand im Geschäftsjahr 2013 aus der Durchführung von Vorbereitungsmaßnahmen für die Teilnahme am GBW-Verkaufsprozess und der laufenden Koordination der am Konsortium beteiligten Kommunen bzw. kommunalen Wohnungsbauunternehmen. Die Gesellschaft hatte im März 2013 das Akquisitionsvehikel, die WIN-B Wohnen in Bayern Finance GmbH, gegründet. An der Gesellschaft sind neben der Landeshauptstadt München sechs weitere bayerische Kommunen direkt bzw. indirekt über deren

kommunale Wohnungsbaugesellschaften als Kommanditisten beteiligt. Bei der Gründung betrug der Kapitalanteil der Landeshauptstadt 36.720 € (64,26 % von insgesamt 57.140 €).

Die WIN-B Wohnen in Bayern Verwaltungs GmbH ist Komplementärin der KG und gemeinsam mit der Landeshauptstadt München zur Gesamtgeschäftsführung berechtigt. Die KG war zudem ab 05.03.2013 Alleingesellschafterin der WIN-B Wohnen in Bayern Finance GmbH i.L., zu deren Geschäftsführer Herr Dr. Dengler bestellt wurde. Herr Dengler hat die Geschäftsführung als Nebentätigkeit zu seinen Amtsgeschäften bei der Stadt München wahrgenommen. Im Bieterverfahren um die Aktienanteile der Bayerischen Landesbank an der GBW AG wurde, wie berichtet, der Zuschlag einem anderweitigen Bieter erteilt. Die WIN-B Wohnen in Bayern Finance GmbH i.L. befindet sich daher seit dem 30.11.2013 in Liquidation und wird voraussichtlich Ende 2014 aus dem Handelsregister gelöscht. Die WIN-B Wohnen in Bayern GmbH & Co. KG soll im direkten Anschluss hieran abgewickelt werden.

Aufgrund der nur kurzen Geschäftstätigkeit wurde seitens der Stadtkämmerei darauf verzichtet, die Gesellschaften in einem eigenen Datenblatt im anhängenden Berichtsband aufzunehmen und kommt mit diesen Angaben der Berichtspflicht gemäß Art. 94 Abs.3 GO nach. Die Ausführungen wurden mit dem Referat für Stadtplanung und Bauordnung abgestimmt.

4. Leistungsdaten vergleichbarer Gesellschaften

Im Finanzausschuss vom 27.11.2012, in dem der Finanzdaten- und Beteiligungsbericht 2012 vorgelegt wurde, wurde seitens des ehrenamtlichen Stadtrates der Wunsch geäußert, dass künftig die Leistungsdaten vergleichbarer Betriebe und Gesellschaften in einer Übersicht dargestellt werden.

Das Leistungs- und Aufgabenspektrum der städtischen Betriebe und Gesellschaften ist jedoch sehr heterogen, so dass aus Sicht der Stadtkämmerei vernünftig nur die Theaterbetriebe, die Wohnbaugesellschaften und, allerdings innerbetrieblich gesehen, die Olympiapark München GmbH für eine vergleichende Übersicht in Frage kommen.

Wohnungsbaugesellschaften		2010	2011	2012	2013
Wohnungsbau (Anzahl)	GEWOFAG	573	295	42	91
	GWG	143	352	315	295
Verwaltete eigene Wohnungen	GEWOFAG	30.521	30.694	32.015	32.149
	GWG	22.128	22.431	24.049	25.538
Verwaltete fremde Eigentums- wohnungen u.a. für LHM	GEWOFAG	3.474	3.644	4.428	2.086
	GWG	3.585	3.392	4.131	3.014
Verwaltete Pacht- wohnungen der LHM	GEWOFAG	1.023	1.023	0 ¹	0 ¹
	GWG	1.041	1.041	0 ²	0 ²

Theaterbetriebe		2010	2011	2012	2013
Besucher gesamt	DTB ³	220.980	226.105	206.055	52.165
	MK ⁴	180.080	164.135	190.645	171.614
	MVT	105.000	119.000	113.000	114.000
Besucherauslastung [%]	DTB ³	46	55	56	66
	MK ⁴	72	75	73	70
	MVT	83	87	87	85
Kaufauslastung [%]	DTB ³	41	46	47	44
	MK ⁴	94	95	94	94
	MVT	77	80	80	77

DTB: Deutsches Theater Betriebs GmbH; MK: Münchner Kammerspiele; MVT: Münchner Volkstheater GmbH

1 Die Wohnungen wurden zum 01.01.2012 im Erbbaurecht durch die GEWOFAG Grundstücksgesellschaft mbH erworben.
2 Die Wohnungen wurden zum 01.01.2012 im Erbbaurecht durch die GWG Städtische Wohnungsgesellschaft mbH erworben.
3 ohne Faschingsveranstaltungen
4 ohne Schauburg und ohne Otto-Falckenberg-Schule

Olympiapark München GmbH		2010	2011	2012	2013
Besucher	Stadion	515.025	471.960	474.350	313.845
	Olympiahalle	673.775	780.270	575.445	560.870
	Kleine Halle	-	6.700	34.250	48.950
	Olympiaturm	1.133	1.743	923	1.179
	Eventarena	127.460	104.530	103.200	74.800
Veranstaltungstage	Stadion	85	35	27	22
	Olympiahalle	102	115	81	90
	Kleine Halle	-	8	27	41
	Olympiaturm	1	2	1	1
	Eventarena	66	50	59	37

5. Stellungnahmen der Referate und der Beteiligungsgesellschaften zum Finanzdaten- und Beteiligungsbericht

Den Referaten wurde die Möglichkeit gegeben, zu den Daten im Finanzdaten- und Beteiligungsbericht 2014 Stellung zu nehmen. Diese Möglichkeit wurde jedoch nicht genutzt, die Referate verweisen auf ihre ausführlichen Steuerungsberichte im Juli bzw. Oktober.

Eine Anhörung des Bezirksausschusses zu diesem Thema ist nicht erforderlich.

Der Beschluss unterliegt nicht der Beschlussvollzugskontrolle.

Der Korreferent der Stadtkämmerei, Herr Stadtrat Michael Kuffer, und der Verwaltungsbeirat der HA I, Herr Stadtrat Horst Lischka, haben einen Abdruck der Beschlussvorlage erhalten.

II. Antrag des Referenten

1. Der Stadtrat nimmt vom Finanzdaten- und Beteiligungsbericht 2014 der Landeshauptstadt München Kenntnis.
2. Dieser Beschluss unterliegt nicht der Beschlussvollzugskontrolle.

III. Beschluss

nach Antrag.

Über den Beratungsgegenstand wird durch die Vollversammlung des Stadtrates endgültig beschlossen.

Stadtrat der Landeshauptstadt München

Der / Die Vorsitzende

Der Referent

Ober/Bürgermeister

Dr. Ernst Wolowicz
Stadtkämmerer

- IV. Abdruck von I. mit III.
über den Stenografischen Sitzungsdienst
an das Direktorium – Dokumentationsstelle
an das Revisionsamt
an die Stadtkämmerei – HA I/3
z. K.

- V. WV Stadtkämmerei - HA I/3

Stadtkämmerei – HA I/3

- I. Die Übereinstimmung vorstehenden Abdrucks mit der beglaubigten Zweitschrift wird bestätigt.

- II. **An das Baureferat**
An das Direktorium
An das Direktorium HA I Controlling /Steuerungsunterstützung
An das Kommunalreferat
An das Kreisverwaltungsreferat
An das Kulturreferat
An das Personal- und Organisationsreferat
An das Referat für Stadtplanung und Bauordnung
An da Referat für Arbeit und Wirtschaft
An das Referat für Gesundheit und Umwelt
An das Referat für Bildung und Sport
An das Sozialreferat
An die Stadtkämmerei – HA I (4x)
An die Stadtkämmerei – HA II/121 (2x)
An die Stadtkämmerei – Kassen- und Steueramt

z. K.

Am

Im Auftrag

.....



Landeshauptstadt
München
Stadtkämmerei



Finanzdaten- und Beteiligungsbericht

2014

Vorwort



Die Landeshauptstadt München bedient sich zur Erfüllung ihrer sozialen, kulturellen, schulischen und wirtschaftlichen Aufgaben der „Daseinsvorsorge“ einer Reihe städtischer Betriebe und Beteiligungsgesellschaften.

In einzelnen Bereichen (so z. B. bei der Abwasserentsorgung und Müllbeseitigung) ist die Stadt gesetzlich verpflichtet, kostendeckende Gebühren zu verlangen.

Gleichzeitig bietet die Stadt durch ihre Beteiligungsgesellschaften aber auch Leistungen an, für die keine oder keine kostendeckenden Entgelte verlangt werden können. Hier muss die Stadt zum Teil erhebliche Zuschüsse leisten, um für die Bevölkerung die kommunalen Leistungen zu Preisen zu sichern, die für den Bürger tragbar und zumutbar sind. Dieser Bericht soll den Bürgerinnen und Bürgern der Landeshauptstadt München zeigen, wie ihre Steuern und Abgaben verwendet werden. Er beleuchtet hierbei besonders die direkten und indirekten Finanzhilfen, die an die Betriebe und Gesellschaften aus dem städtischen Haushalt geleistet werden. Er stellt aber auch dar, welche Leistungen für die Münchener Bürgerinnen und Bürger erbracht werden. Das Leistungsspektrum ist dabei sehr breit, die Einnahmesituation und der Finanzhilfebedarf ist sehr unterschiedlich. Denn nur ein kleiner Teil der Unternehmen erwirtschaftet einen Überschuss und führt Gewinne an die Eigentümerin ab. Das bedeutet aber nicht, dass diese Unternehmen auf eine Erhöhung ihrer Wirtschaftlichkeit verzichten sollten, um nach Möglichkeit den Finanzhilfebedarf zu reduzieren.

Ich freue mich über Ihr Interesse an dem Finanzdaten- und Beteiligungsbericht 2014 und wünsche Ihnen eine interessante und hoffentlich erkenntnisreiche Lektüre.

Ihr

Dr. Ernst Wolowicz
Stadtkämmerer

Inhalt

Einleitung	6
Branchenbetrachtung	
Bildung, Wissenschaft, Kultur	
Deutsches Theater München Betriebsgesellschaft mbH	10
Gasteig München GmbH.....	11
Internationale Münchner Filmwochen GmbH	12
Münchner Kammerspiele	13
Münchner Volkshochschule GmbH Akademie für Erwachsenenbildung	14
Münchner Volkstheater GmbH	15
Pasinger Fabrik Kultur- und Bürgerzentrum GmbH	16
Gesundheit und Soziales	
Behandlungszentrum für Multiple Sklerose Kranke gemeinnützige GmbH („Marianne-Strauß-Klinik“).....	20
MÜNCHENSTIFT GmbH gemeinnützige Gesellschaft der Landeshauptstadt, wohnen und pflegen in der Stadt	21
Städtisches Klinikum München GmbH	22
Bau- und Wohnungswesen	
Deutsches Theater Grund- und Hausbesitz GmbH	26
GEWOFAG Holding GmbH – Konzern	27
GWG Städtische Wohnungsgesellschaft München mbH - Konzern	28
Ver- und Entsorgung, Transport und Verkehr	
Abfallwirtschaftsbetrieb München	32
Flughafen München GmbH – Konzern	33
Markthallen München	34
Münchner Stadtentwässerung	35
Münchner Verkehrs- und Tarifverbund GmbH.....	36
P+R Park & Ride GmbH	37
Solarinitiative München (Solarinitiative München GmbH & Co. KG; Solarinitiative München Verwaltungsgesellschaft mbH)	38
Stadtwerke München GmbH – Konzern	40
Arbeits- und Wirtschaftsförderung	
evobis GmbH.....	44
Messe München GmbH – Konzern	45
MGH – Münchner Gewerbehof- und Technologiezentrums- gesellschaft mbH.....	46
Münchner Arbeit gemeinnützige GmbH	47
Weitere Unternehmen	
IT@M	50
Münchener Tierpark Hellabrunn AG	51
Olympiapark München GmbH.....	52
Internet-Portal München Betriebs-GmbH & Co. KG.	54
Internet-Portal München Verwaltungs-GmbH	55
Stadtgüter München	56
Stadtsparkasse	
Stadtsparkasse München	60

Inhalt

Anhang

Begriffe und Erläuterungen 62

Register 63

**Übersicht der Beteiligungsverhältnisse
der Landeshauptstadt München** 64

**Übersicht der Beteiligungsverhältnisse
der Stadtwerke München GmbH** 66

Organigramm der Landeshauptstadt München 68

Impressum 70

Der Finanzdaten- und Beteiligungsbericht der Landeshauptstadt München

Der Finanzdaten- und Beteiligungsbericht stellt die wirtschaftliche Entwicklung der städtischen Betriebe und Beteiligungsgesellschaften in den letzten fünf Jahren dar. In dem vorliegenden Heft werden für die wichtigsten Betriebe die Finanzhilfen, das Jahresergebnis und der Deckungsgrad komprimiert abgebildet. Weiterführende Informationen zu den einzelnen Betrieben, wie zum Beispiel die Gremien, Bilanz- oder Haushaltszahlen, Unterbeteiligungen und Beschäftigtenzahlen sind in der Anlage detailliert dargestellt (siehe unter www.muenchen.de; Stichwort: Finanzdaten- und Beteiligungsbericht).

Ein wichtiges Kriterium zur Messung des wirtschaftlichen Erfolges sind für die Stadtkämmerei die Finanzhilfen, die an die Betriebe und Gesellschaften aus dem städtischen Haushalt geleistet werden. Für den Hoheitshaushalt ist es von Bedeutung, ob der Betrieb oder die Gesellschaft den Haushalt der Landeshauptstadt München begünstigt oder belastet.

Sichtbare und nicht-sichtbare Finanzhilfen

Bei den Finanzhilfen wird in diesem Bericht in sichtbare Finanzhilfen und nicht-sichtbare Finanzhilfen unterschieden. Unter sichtbaren Finanzhilfen werden Finanzleistungen der Stadt verstanden, die ohne Gegenleistung gewährt werden, wie zum Beispiel Betriebs- und Investitionszuschüsse, Zins- und Tilgungsbeihilfen.

Die nicht-sichtbaren Finanzhilfen umfassen im Haushaltsplan nicht ausgewiesene finanzielle Hilfen, wie zum Beispiel der Verzicht auf eine angemessene Stammkapitalverzinsung in Form von Gewinnausschüttungen und der Zinsverzicht bei gewährten Darlehen.

Bei der Darstellung der Finanzhilfen und insbesondere der Trendangabe für den Zeitraum 2012/2013 handelt es sich um eine reine Sachinformation. Die Stadtkämmerei nimmt ausdrücklich keine qualitative Bewertung dieser Trenddarstellung vor. Für Anstieg oder Rückgang der Finanzhilfen für ein Unternehmen kann es sehr unterschiedliche Gründe geben.

Der Trendpfeil kennzeichnet eine Reduzierung bzw. eine Zunahme der Finanzhilfen um jeweils mehr als 5 % im Vergleich der Jahre 2012 und 2013.

Einleitung

Ziele des Finanzcontrollings

Die Stadtkämmerei hat im Rahmen des Finanzcontrollings die folgenden Zielsetzungen:

- Abbau der Finanzhilfen auf das zur Zielerreichung notwendige Maß,
- bei Gesellschaften mit Gewinnerzielung eine angemessene Ertragsabführung an den kommunalen Haushalt,
- Überprüfung der Wirtschaftlichkeit und der Standards der Aufgabenerfüllung.

Die politischen und fachlichen Ziele und deren Zielerreichung werden in diesem Bericht der Stadtkämmerei nicht berücksichtigt. Dies obliegt dem Stadtrat und den jeweiligen Betreuungsreferaten und erfolgt u. a. im Rahmen der jeweiligen Stadtratsbeschlüsse zur Optimierung der Beteiligungssteuerung.

Datenbasis

Bis 2013 werden grundsätzlich Ist-Zahlen verwendet. Die Daten von 2014 beruhen auf Planzahlen. In etlichen Fällen verweigerten die Beteiligungsgesellschaften die Veröffentlichung von Planzahlen für 2014. Begründet wird dies in der Regel mit der Wettbewerbssituation.

Redaktionsschluss für diesen Bericht war der 08.08.2014. Daten, die nach diesem Zeitpunkt vorgelegt wurden, konnten nicht mehr berücksichtigt werden.



Bildung, Wissenschaft, Kultur

2014

Gegenstand der Gesellschaft ist die Anpachtung und der ganze bzw. teilweise Betrieb des Deutschen Theaters, die Führung des Theaterbetriebs, des Saalgeschäfts insbesondere der Faschingsveranstaltungen und aller zu einem Theater- und Saalunternehmen gehörigen und möglichen Nebenbetriebe. Das Theaterprogramm soll insbesondere Operette, Musical, Volkstheater und moderne Show umfassen. Die Gesellschaft ist eine 100 %-ige Tochtergesellschaft der Landeshauptstadt München. Die Theatersaison 2013 war geprägt durch die 9-monatige umzugsbedingte Spielpause von April bis Dezember 2013. Deshalb wurden in dieser Saison nur 55 Veranstaltungen mit insgesamt 52.165 Besuchern durchgeführt (einschließlich 11 Veranstaltungen in der Ballsaison).

In der Theatersaison 2014 wird mit 250.000 Besuchern und 297 Veranstaltungen gerechnet.

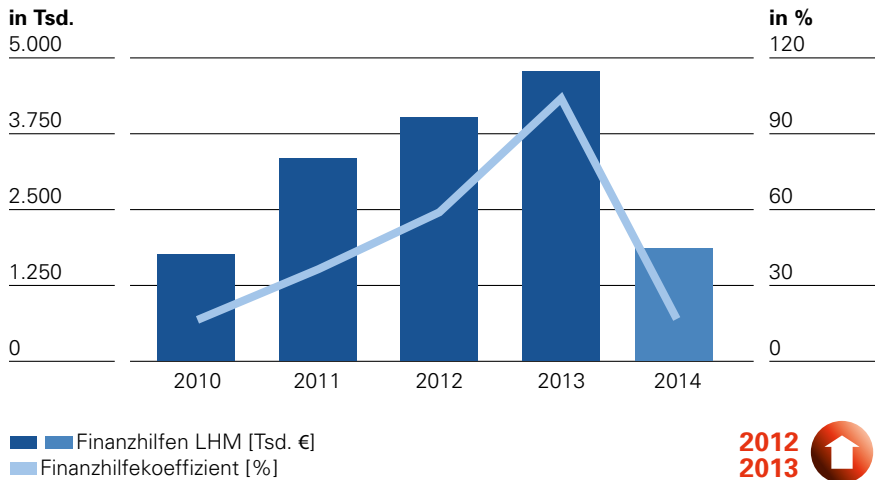
Zur Finanzierung der Zusatzkosten des Interimsspielbetriebs in Fröttmaning hat der Stadtrat am 15.12.2010 eine einmalige Erhöhung des Betriebszuschusses in 2011 um 1.524 Tsd. € und in 2012 um 1.992 Tsd. € beschlossen.

Aufgrund einer weiteren Verlängerung des Interimsspielbetriebs bis März 2013 hat der Stadtrat am 18.05.2011 eine Erhöhung des Betriebszuschusses für 2012 um 125 Tsd. € und für 2013 um 1.828 Tsd. € bewilligt.

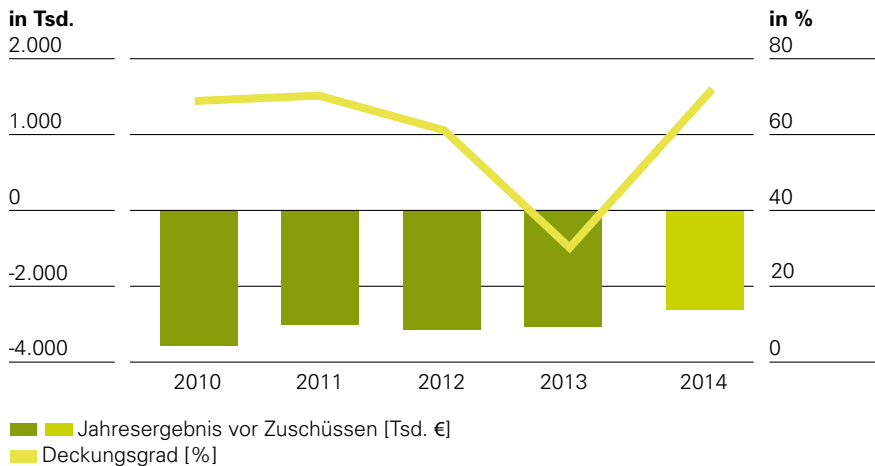
Zum Ausgleich der prognostizierten Deckungslücke durch die umzugsbedingte Spielpause im Jahr 2013 hat der Stadtrat am 25.07.2012 eine weitere Zuschusserhöhung um 570 Tsd. € für das Jahr 2013 genehmigt.

Im Januar 2014 wurde eine Eröffnungsgala in Zusammenarbeit mit den Münchner Philharmonikern durchgeführt. Anschließend folgte die Ballsaison bereits im sanierten Stammhaus. Der Theaterspielbetrieb wurde im März 2014 mit der Premiere von „West Side Story“ wieder aufgenommen.

Finanzhilfen

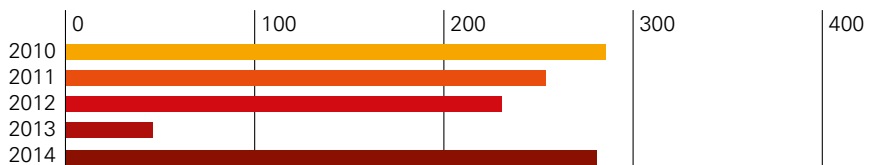


Ergebnis

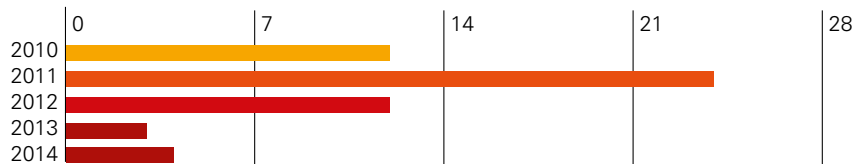


Leistungsdaten

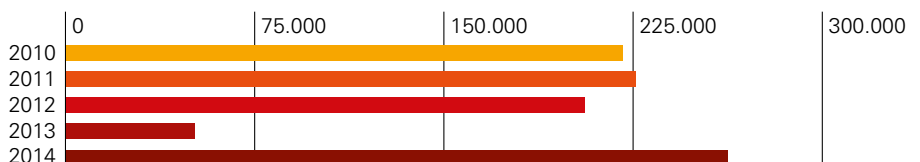
Zahl der Veranstaltungen-Theaterbetrieb



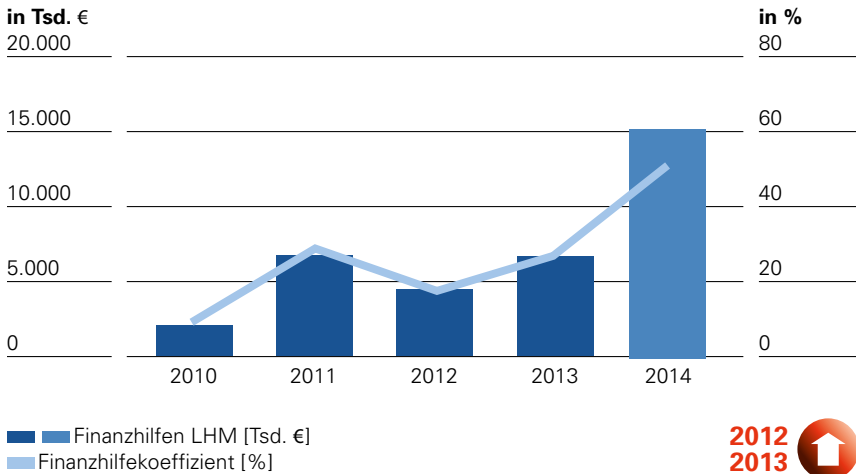
Faschings-Eigenveranstaltungen



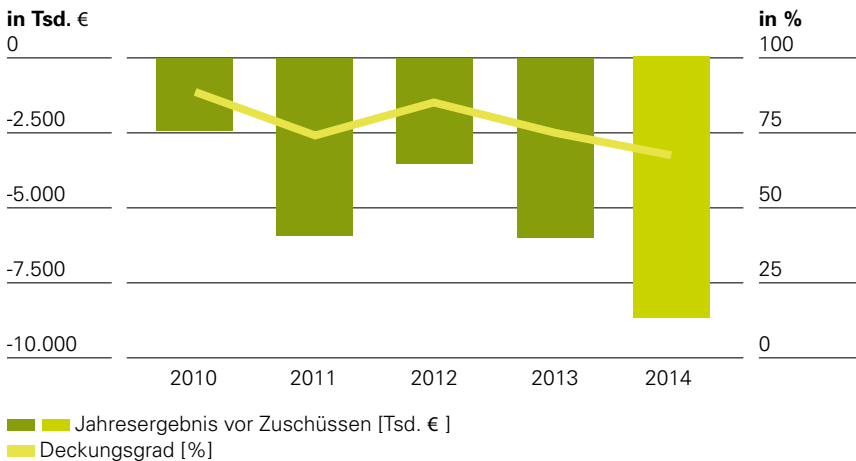
Besucherzahl (Theater, Ball)



Finanzhilfen

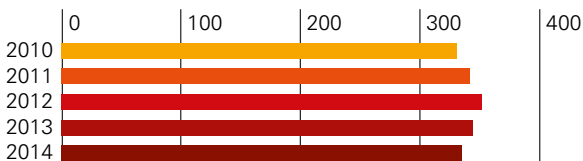


Ergebnis

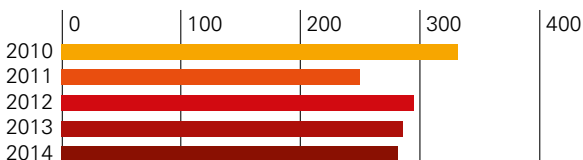


Leistungsdaten

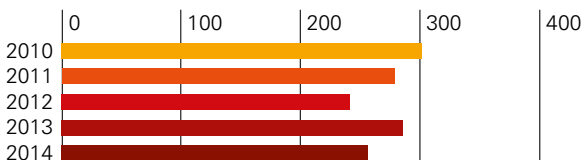
Mietsätze Philharmonie



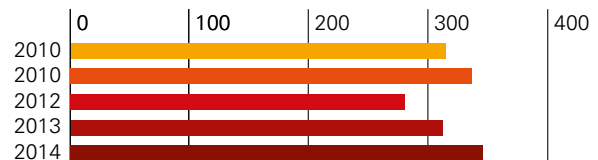
Mietsätze Carl-Orff-Saal



Mietsätze Black Box



Mietsätze Kleiner Konzertsaal



Die Landeshauptstadt München ist alleinige Gesellschafterin der Gasteig München GmbH (GMG). Aufgabe der Gesellschaft ist die Anmietung des Hauses „Am Gasteig“ und sein Betrieb, die Durchführung von Veranstaltungen sowie die Weitervermietung an städtische und private Nutzer. Die GMG erhält Finanzhilfen für den laufenden Betrieb und Investitionszuschüsse, die auch Mittel für sonderfinanzierte Projekte enthalten (z. B. „Sanierung Sprinkleranlage“). Der im Jahr 2009 erstellte 10-Jahres-Sanierungs- und Modernisierungsplan (Masterplan) wurde 2010 zurückgestellt und dafür ein Dringlichkeitsplan erarbeitet, der nur die sicherheitsrelevanten Sanierungen für die Jahre 2011 - 2013 in Höhe von 12,4 Mio. € enthält. Diese vom Stadtrat beschlossenen Maßnahmen sind nahezu abgeschlossen. Mit Beschluss vom 27.02.2013 hat die Vollversammlung des Stadtrats einen zweiten Dringlichkeitsplan für die Jahre 2014 - 2017 genehmigt. Er umfasst insgesamt ein Budget in Höhe von rd. 22,6 Mio. € für Bauunterhaltsmaßnahmen und Investitionen. Im Geschäftsjahr 2013 sinken die Umsatzerlöse um 2,3% auf 16,8 Mio. € gegenüber dem Vorjahr (17,2 Mio. €). Dies ist insbesondere aufgrund der im Berichtsjahr fehlenden Großveranstaltungen (Biennale und Dermatologenkongress), die nur im 2-Jahres-Turnus stattfinden, zurückzuführen. Das Ergebnis der gewöhnlichen Geschäftstätigkeit verschlechterte sich gegenüber dem Vorjahr um 2,4 Mio. € auf -5,9 Mio. €. Der gesamte geplante Betriebsmittelzuschuss 2013 betrug 9,6 Mio. €. Tatsächlich wurden zum Ausgleich des Defizits 5,9 Mio. € benötigt. Für 2014 wird wieder turnusbedingt von etwas höheren Umsatzerlösen ausgegangen. Der Erfolgsplan der Gesellschaft weist für 2014 einen Verlust in Höhe von 8,6 Mio. € inklusive der Maßnahmen des Dringlichkeitsplans aus.

Bildung, Wissenschaft, Kultur

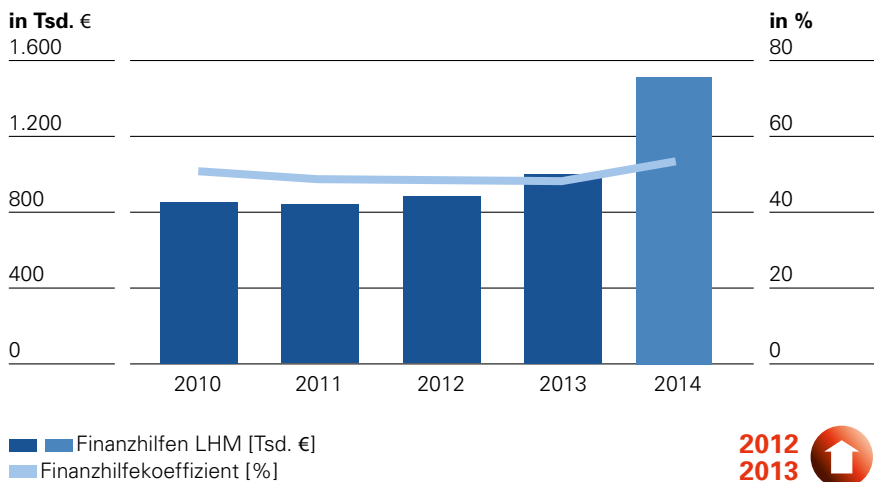
Internationale Münchner Filmwochen GmbH

An der Internationale Münchner Filmwochen GmbH (IMF) ist die Landeshauptstadt München zu 40 % beteiligt. Aufgabe der Gesellschaft ist die Vorbereitung, Organisation und Durchführung von periodischen, internationalen Filmwochen in München.

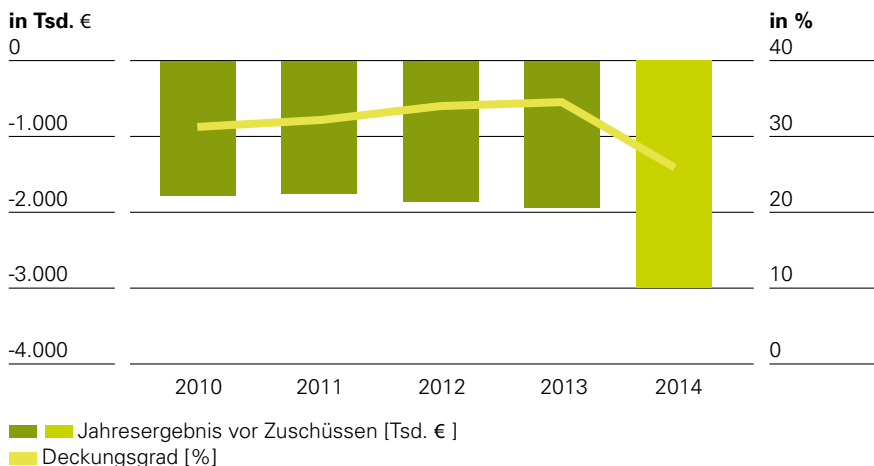
Das 31. Filmfest München fand vom 28. Juni bis 6. Juli 2013 statt und zog rd. 72.700 Besucher an, 1,4% mehr als im Vorjahr und erzielte damit das zweitbeste Ergebnis überhaupt seit 2009. Das 33. Internationale Festival der Filmhochschulen fand vom 17. bis 23. November 2013 statt, daran nahmen 4.480 Besucher teil. Die Vorführungen waren zu 92 % ausgelastet. Die Hauptgesellschafter Landeshauptstadt München und Freistaat Bayern leisteten 2013 zur Deckung der Aufwendungen Betriebszuschüsse von jeweils 1.010 Tsd. € (einschl. eines einmaligen Sonderzuschusses). Die Mitgesellschafter Bayerischer Rundfunk und SPIO (Spitzenorganisation der Filmwirtschaft) leisteten Zuschüsse in Höhe von insgesamt 40 Tsd. €. Um die Gesellschaft dauerhaft besser auszustatten und damit gegenüber den internationalen Wettbewerbern zu stärken, wurde eine Erhöhung des Budgets ab 2014 auf 3.040 Tsd. € beschlossen. Der städtische Anteil am Betriebszuschuss beträgt damit 1,5 Mio. € pro Jahr.

Da die Gesellschaft aufgrund ihres Geschäftszwecks keinen Gewinn erzielt, werden zugeflossene, aber nicht verwendete Zuschüsse am Ende des Geschäftsjahres als Verbindlichkeiten gegenüber Gesellschaftern ausgewiesen, so dass sich ein Jahresergebnis nach Zuschüssen von Null ergibt.

Finanzhilfen

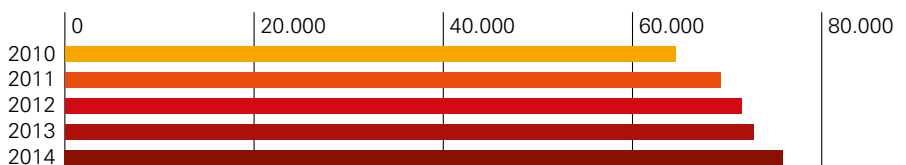


Ergebnis

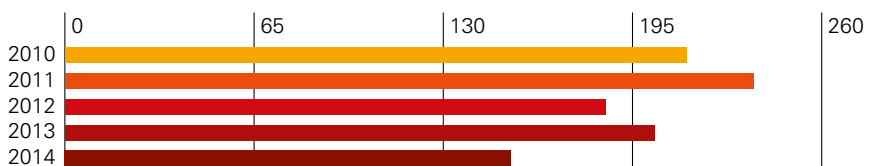


Leistungsdaten

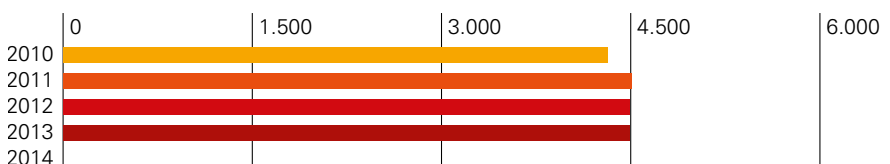
Filmfest München Besucher



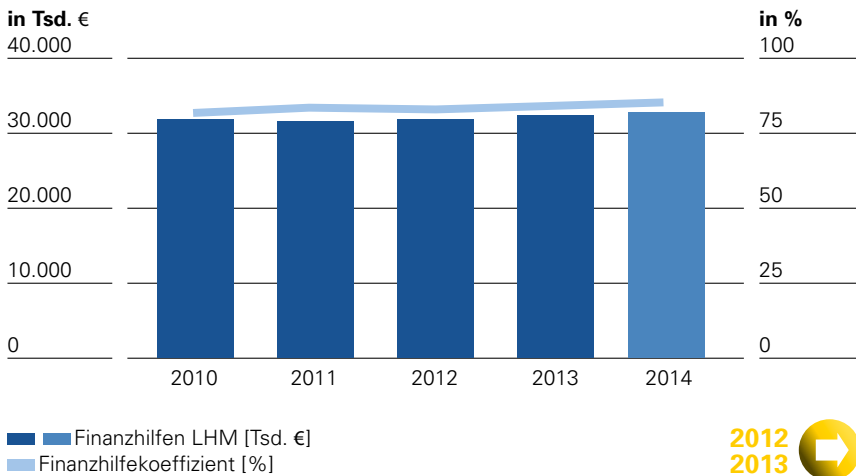
Filmfest München Filme



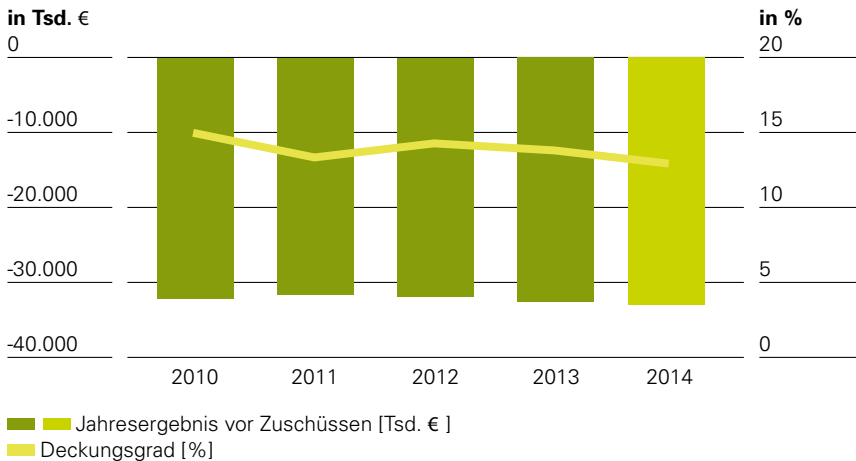
Filmfest der Filmhochschulen Besucher



Finanzhilfen

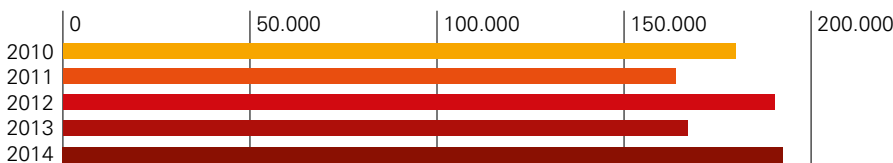


Ergebnis

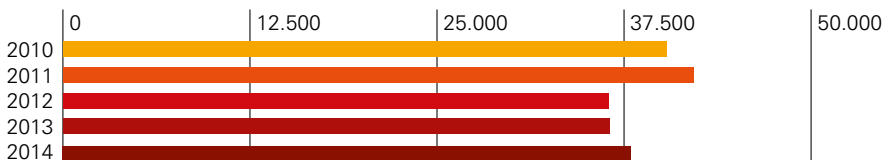


Leistungsdaten

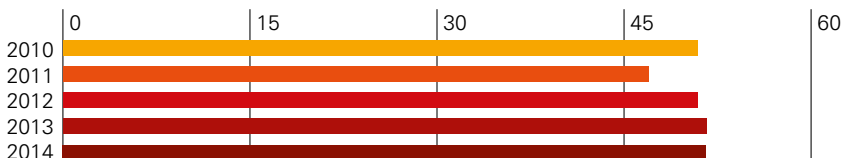
Kammerspiele: Besucher



Schauburg: Besucher



Otto-Falckenberg-Schule: Studenten



Der Eigenbetrieb Münchner Kammerspiele besteht aus den Betriebsteilen Theater der Jugend, Otto-Falckenberg-Schule und Münchner Kammerspiele. Die Schauburg – Theater der Jugend – ist ein Repertoirebetrieb mit festem Ensemble und bietet Kindern und Jugendlichen aller Altersstufen hochwertige, realitätsbezogene und altersgerechte Theaterproduktionen. Die Otto-Falckenberg-Schule genießt hohes Ansehen und ist eine der großen und wichtigen Schauspielschulen Deutschlands. Auf jeden Ausbildungsplatz bewerben sich etwa 50 Interessenten. Bereits noch vor Studienabschluss haben viele künftige Absolventen feste Engagementszusagen an renommierten Häusern. Die dritte Spielzeit unter der künstlerischen Leitung von Johan Simons war zugleich die 100. Spielzeit der Münchner Kammerspiele.

Die Saison 2012/2013 im Jubiläumsjahr war von Erfolg gekrönt: In der Kritikerumfrage wurden die Kammerspiele zum Theater des Jahres 2013 gewählt, ebenso kamen die Schauspielerin und der Schauspieler des Jahres von den Münchner Kammerspielen. Annähernd 150.000 Zuschauer sahen die 536 Veranstaltungen, die Auslastung lag bei 69,9%. Hinzu kommen weitere 22.548 Besucherinnen und Besucher der Kammerspiele, die andernorts im Rahmen von 33 Gastspielaufführungen an 21 Orten die 19 unterschiedlichen Produktionen sehen konnten. Auch im Theater der Jugend blieb der Publikumszuspruch auf gewohnt hohem Niveau und übertraf mit über 36.000 Zuschauerinnen und Zuschauern die Vorjahreswerte.

Der Eigenbetrieb mit seinen drei Betriebsteilen erwirtschaftete im vergangenen Wirtschaftsjahr 14,7% seiner Aufwendungen aus eigenen Erträgen und nicht-städtischen Zuschussleistungen, Spenden und Sponsoringleistungen. Insgesamt schließen die Kammerspiele mit einem Jahresfehlbetrag i.H.v. 188 Tsd. € ab. Für die Saison 2013/2014 rechnet der Eigenbetrieb mit einem Verlust i.H.v. 251 Tsd. €.

Die Münchner Volkshochschule GmbH Akademie für Erwachsenenbildung (MVHS) ist eine 100 %ige Tochtergesellschaft der Landeshauptstadt München. Sie ist die kommunale Weiterbildungseinrichtung der Stadt und dient der Fort- und Weiterbildung von Erwachsenen und Jugendlichen aller Bevölkerungsschichten. Sie bietet ein inhaltlich breit gefächertes und qualitativ hochwertiges Programm für alle Gruppen der Bevölkerung.

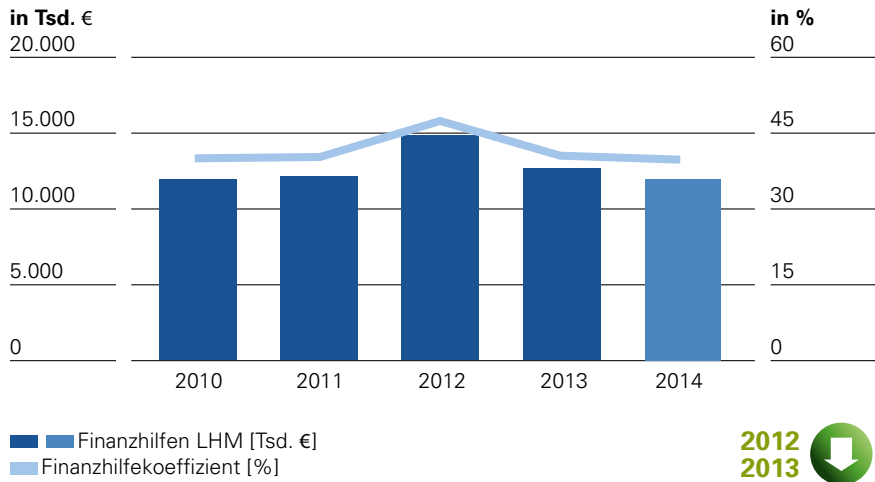
Das Geschäftsjahr 2013 verlief in Bezug auf die Nachfrage nach den angebotenen Kursen sehr erfolgreich. Neben der anhaltenden Nachfrage nach kompakten, kurzfristigen Lernformen sind die Teilnehmerinnen und Teilnehmer der MVHS auch weiterhin an zeitintensiven, langfristigen Lernformen interessiert. Aufgrund der gezielten Ausweitung des Programmangebotes, der Entwicklung neuer zukunftsweisender Kooperationsformen sowie neuer ungewohnter Lernorte konnten nicht nur die Anzahl der angebotenen Kurse sondern auch die Belegungen in den letzten Jahren kontinuierlich gesteigert werden. Der für 2014 geplante Fehlbetrag resultiert im Wesentlichen aus Personalkostensteigerungen aufgrund der Tarifierhöhung, zu deren Deckung inzwischen durch den Stadtrat Zuschusserhöhungen beschlossen wurden. Nach Abschluss der Modernisierung und Erweiterung ist der Standort „Haus Buchenried“ mit einem ausgebauten Programmangebot erfolgreich in Betrieb und konnte bereits eine Auslastung von 80 % erreichen. Das Projekt „Einstein 28“ als zweites zentrales Bildungszentrum der MVHS, wird weiter vorangetrieben und soll im Jahr 2016 eröffnen.

Bildung, Wissenschaft, Kultur

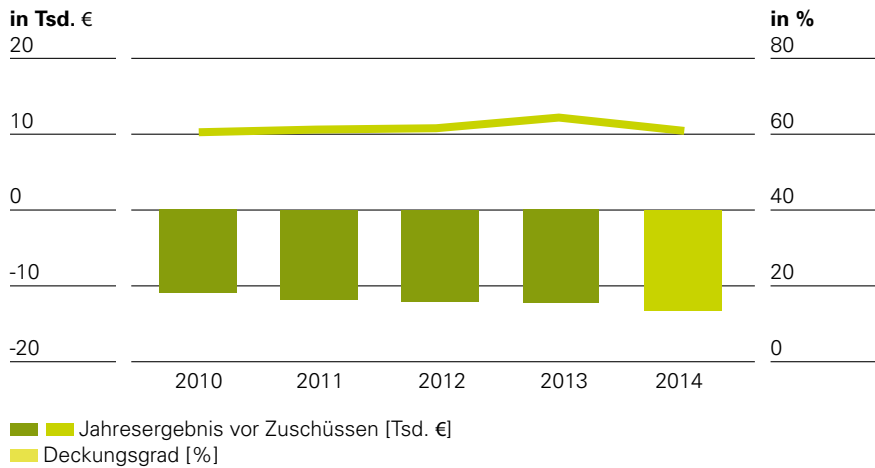
Münchner Volkshochschule

Akademie für Erwachsenenbildung

Finanzhilfen

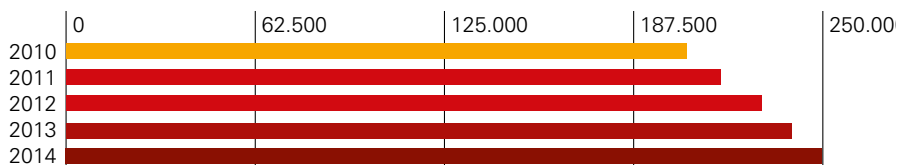


Ergebnis

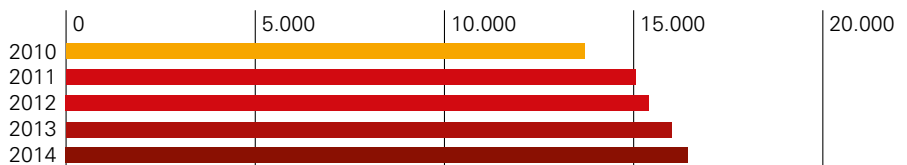


Leistungsdaten

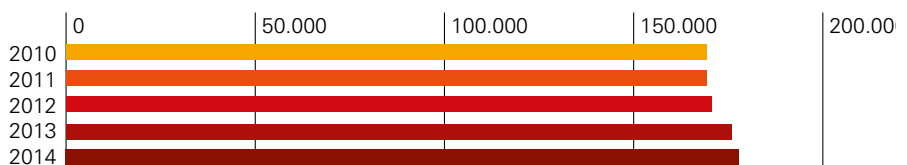
Belegungen



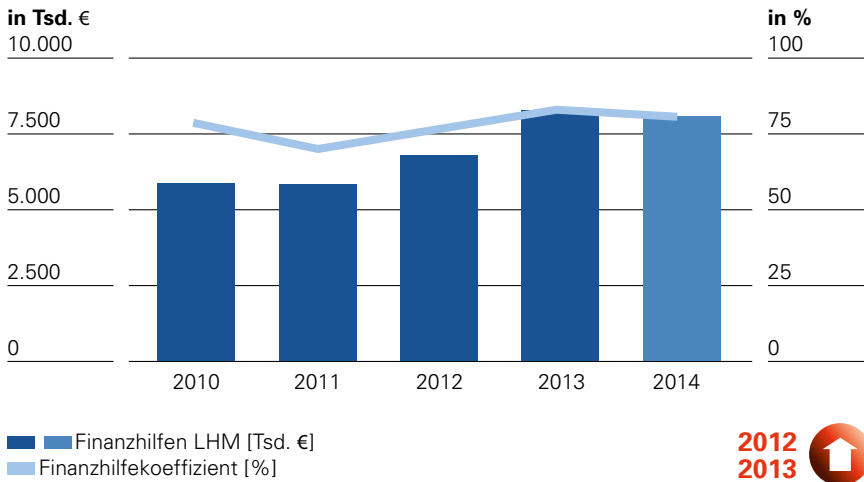
Kurse



Doppelstunden

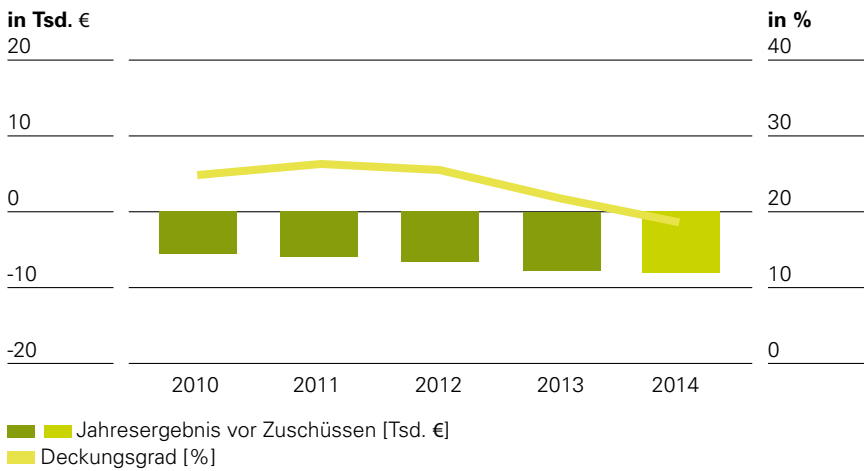


Finanzhilfen



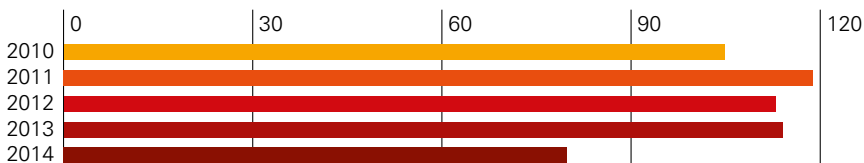
2012
2013

Ergebnis

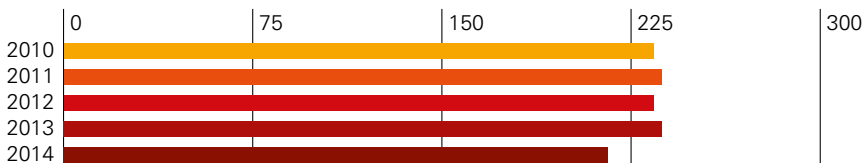


Leistungsdaten

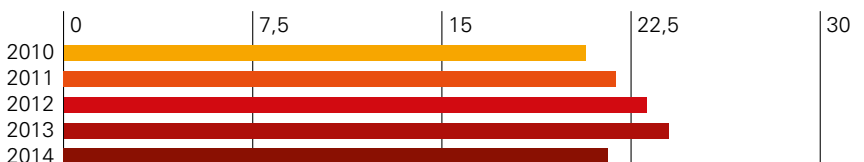
Besucher gesamt [Tsd.]



Vorstellungen Haupthaus



Produktionen Haupthaus



Das Münchner Volkstheater (MVT) ist privatrechtlich als GmbH organisiert. Alleingesellschafterin ist die Landeshauptstadt München. Aufgabe der Gesellschaft ist die Pflege des Volkstheaters und damit vergleichbarer Veranstaltungen kultureller Art. Auch in 2013 lag ein Schwerpunkt in der kontinuierlichen Fortsetzung der Förderung des Theaternachwuchses sowohl auf der Theater- als auch auf der Besucherseite. In diesem Rahmen wurde 2013 zum neunten Mal nach 2005 das Theaterfestival „Radikal Jung“ durchgeführt. Wie 2011 und 2012 waren auch 2013 wieder Produktionen aus dem europäischen Ausland (Schweiz, Österreich) eingeladen, sowie erstmals auch zwei Produktionen aus Israel. Dem Münchner Publikum wurden neun Produktionen von neun jungen Regisseurinnen und Regisseuren präsentiert und insgesamt 19 Vorstellungen mit umfangreichem Rahmenprogramm angeboten. Aufgrund des großen Erfolgs soll das Festival auch in den kommenden Jahren veranstaltet werden.

Mit der Erhöhung der Betriebs- und Investitionszuschüsse 2012 und 2013 wurden seitens der Gesellschafterin mittelfristig die wirtschaftlich notwendigen Rahmenbedingungen für eine ausreichende Finanzierung der Gesellschaft zur Erfüllung ihres satzungsmäßigen Kulturauftrags geschaffen.



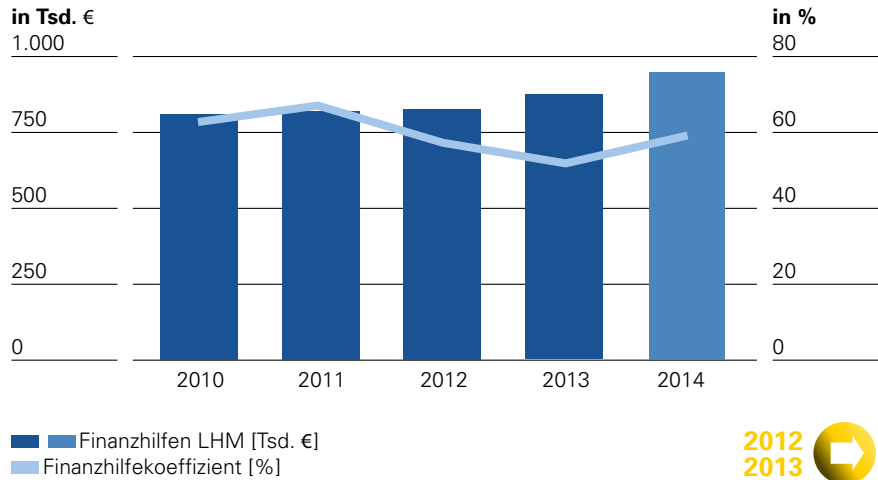
PASINGER FABRIK

Alleinige Gesellschafterin der Pasinger Fabrik Kultur- und Bürgerzentrum GmbH (PSF) ist die Landeshauptstadt München. Gegenstand der PSF ist die Förderung von Kunst, Kultur sowie der nachbarschaftlichen Stadtteilarbeit. Die Tätigkeit der Gesellschaft soll dem Abbau sozialer und kultureller Defizite im Münchner Westen dienen. Der Zweck der Gesellschaft wird verwirklicht durch Bereitstellung eines offenen Bereichs als Begegnungsstätte für kulturelle Zwecke, Planung und Durchführung kultureller Veranstaltungen sowie Überlassung von Räumlichkeiten an gemeinnützige Institutionen. Eine Aufwandsdeckung wird nicht erreicht. Die Gesellschaft ist auf eine kontinuierliche Bezuschussung durch die Landeshauptstadt München angewiesen.

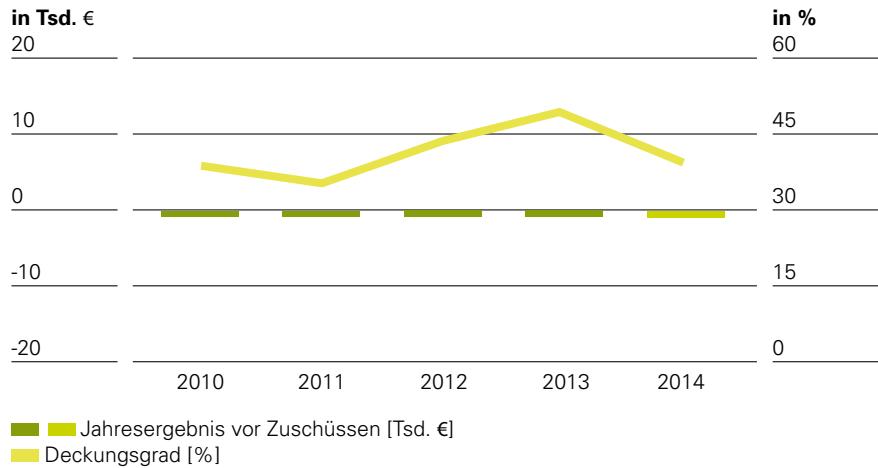
Bildung, Wissenschaft, Kultur

Pasinger Fabrik Kultur und Bürgerzentrum GmbH

Finanzhilfen

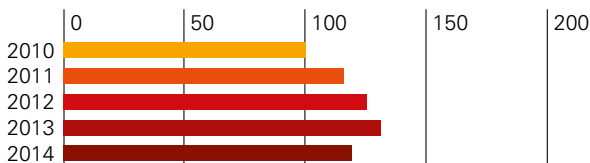


Ergebnis

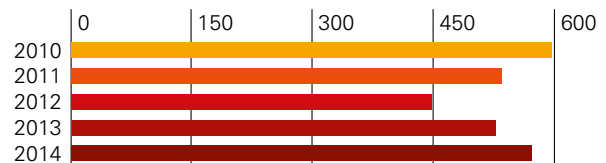


Leistungsdaten

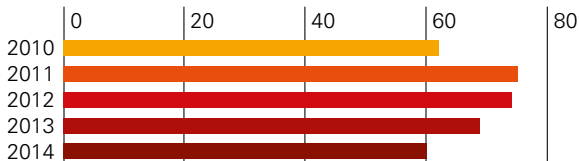
Vorstellungen Theater



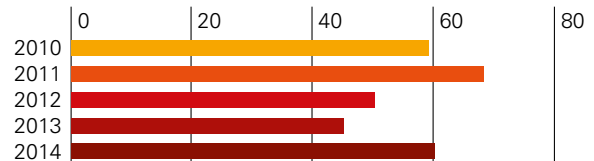
Ausstellungen in Tagen



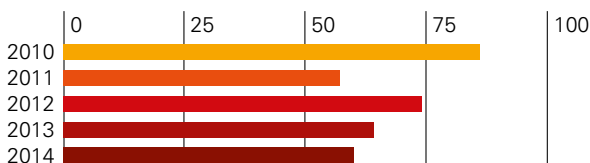
Vorstellungen Oper



Sonstige Veranstaltungen



Musikveranstaltungen





Gesundheit und Soziales

2014

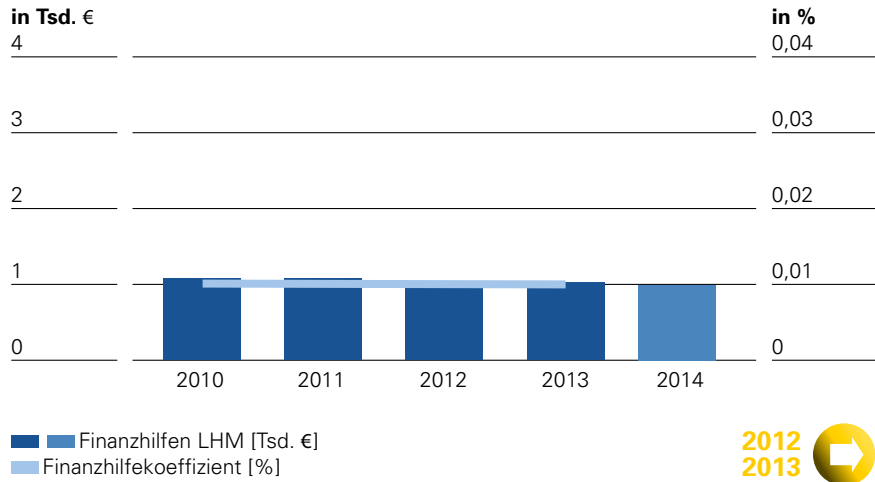
Die Gesellschaft betreibt in Kempfenhausen, Lkr. Starnberg, eine Fachklinik für Multiple Sklerose-Kranke („Marianne-Strauß-Klinik“) für ein überregionales Einzugsgebiet, ein Pflegeheim für Multiple Sklerose-Kranke und eine Tagesklinik („MSK“). Die Landeshauptstadt München ist zu 57,14 % an der MSK beteiligt.

Die MSK erhält nur nicht-sichtbare Finanzhilfen in Form des Verzichts auf Stammkapitalverzinsung, die in den vergangenen Jahren relativ konstant blieben. Wie bereits im Vorjahr wurde auch 2013 ein positives Jahresergebnis erzielt. Ebenso konnten die wesentlichen Kennzahlen Auslastung und Berechnungstage das hohe Niveau der Vorjahre halten. Entsprechend verhält sich auch der Deckungsgrad, der weiterhin mehr als 100 % beträgt. Die Erweiterung des Leistungsspektrums der Klinik hat sich bewährt und wird von den Patienten gut angenommen. Auch das Pflegeheim arbeitet bereits an der Auslastungsgrenze. Die Entgelt-situation der Akut- und Tagesklinik hängt weiterhin davon ab, ob diese auch über 2014 hinaus als Besondere Einrichtung anerkannt werden wird und kostendeckende Entgelte abrechnen kann. Zum 31.12.2013 wurde die Wiedereingliederung der MSK Service GmbH in die Muttergesellschaft beschlossen und im Lauf dieses Jahres umgesetzt.

Gesundheit und Soziales

Behandlungszentrum für Multiple Sklerose Kranke gemeinnützige GmbH („Marianne Strauß-Klinik“)

Finanzhilfen

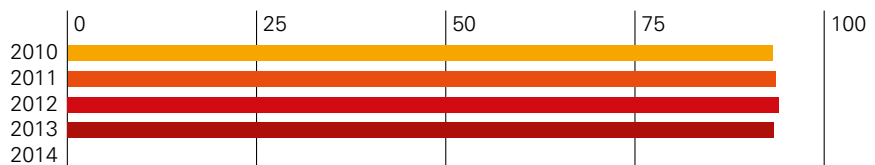


Ergebnis

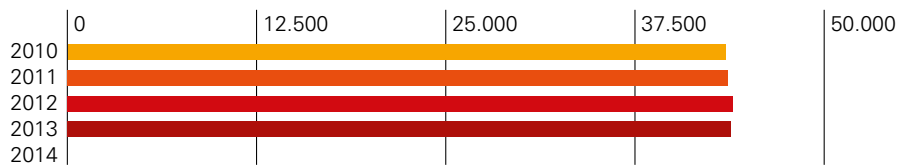


Leistungsdaten

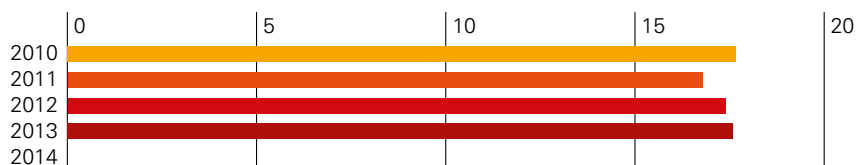
Durchschnittliche Auslastung [%]



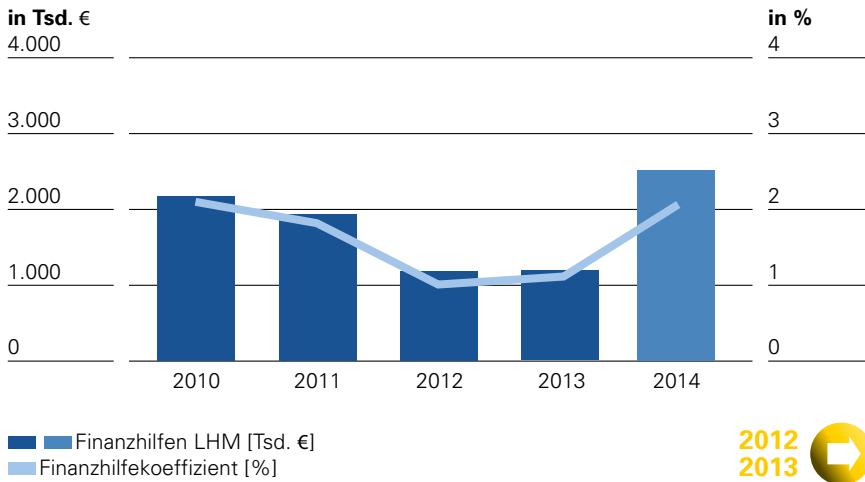
Berechnungstage



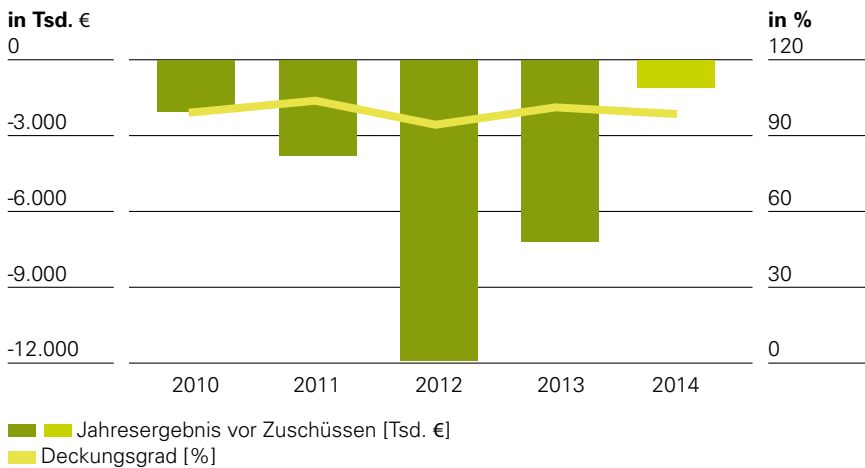
Durchschnittliche Verweildauer [Tg]



Finanzhilfen

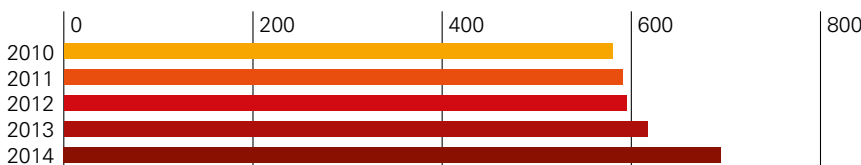


Ergebnis

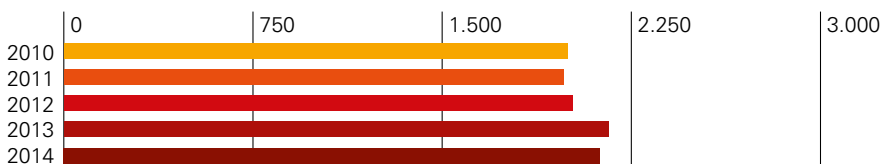


Leistungsdaten

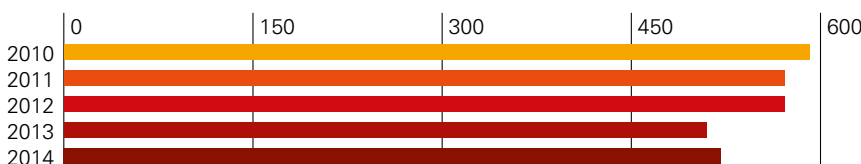
Plätze im Wohnbereich



Plätze im Pflegebereich



Kunden des ambulanten Dienstes



Die MÜNCHENSTIFT GmbH ist seit 1996 Trägerin von derzeit 9 Alten- und Pflegeheimen, 2 Altenwohnheimen und 2 Einrichtungen für selbständiges Wohnen. Das Münchner Bürgerheim wurde zum 01.02.2014 als zweite Einrichtung wieder eröffnet.

In den Alten- und Pflegeheimen standen im Jahr 2013 2.161 Plätze, davon 321 Plätze im Wohnbereich und 2.161 Plätze in der stationären Pflege, in den Altenwohnheimen Karl-Rudolf-Schulte-Haus und Margarete-von Siemens-Haus 192 Plätze und im Mathildienstift 105 Wohnungen zur Verfügung.

Im Geschäftsjahr 2013 konnte die MÜNCHENSTIFT im operativen Geschäft erneut ein positives Ergebnis von 494 Tsd. € erwirtschaften. Durch das Ergebnis des Bauprogramms i.H.v. - 7.659 Tsd. € ergibt sich aber ein Gesamtdefizit von - 7.165 Tsd. €. Dieser Fehlbetrag wird durch Eigenmittel abgedeckt.

Der Wirtschaftsplan 2014 sieht ein operatives Defizit (ohne Bauprogramm) i.H.v. - 474 Tsd. € vor, welches durch eine höhere Belegung, evtl. Pensionspreiserhöhungen und ggf. sich zusätzlich ergebende Einsparungen kompensiert werden soll.

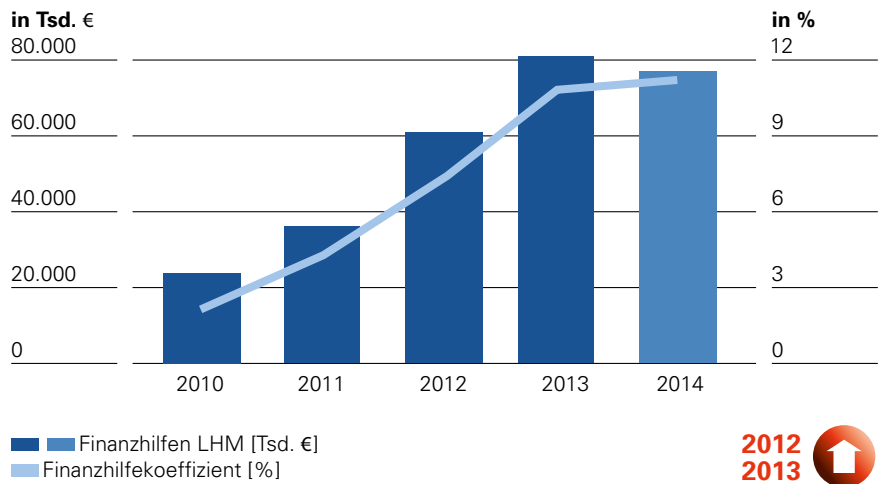
Die MÜNCHENSTIFT Gemeinnützige GmbH darf wegen § 82 Abs. 5 PflegeVG keine Betriebszuschüsse erhalten. Nachdem jedoch der Teilbereich „Altenwohnheime“ keine Einrichtung im Sinne des SGB XI und dazu unter den jetzigen Bedingungen auf Dauer nicht kostendeckend zu führen ist, wurde 2004 vom Stadtrat der Landeshauptstadt München beschlossen, ab 2005 einen Defizitausgleich für diesen Bereich zu leisten.

Die Städtisches Klinikum München GmbH (StKM) betrieb im Geschäftsjahr 2013 mit den Klinika Bogenhausen, Harlaching, Neuperlach und Schwabing vier Kliniken der höchsten Versorgungsstufe sowie mit der Klinik Thalkirchner Straße eine dermatologische Fachklinik. Insgesamt hielt das Unternehmen 3.344 stationäre Planbetten sowie 261 teilstationäre Behandlungsplätze vor. 2013 wurden in der StKM ca. 151.000 stationäre und teilstationäre Fälle behandelt. Zur StKM gehören zudem die Annexbetriebe Akademie (Fort- und Weiterbildung, Berufsfachschule für Krankenpflege, Kinderkrankenpflege und Krankenpflegehilfe, die Schule für Operationstechnische Assistenz), Textilservice (bis 30.06.2013) sowie Blutspendedienst.

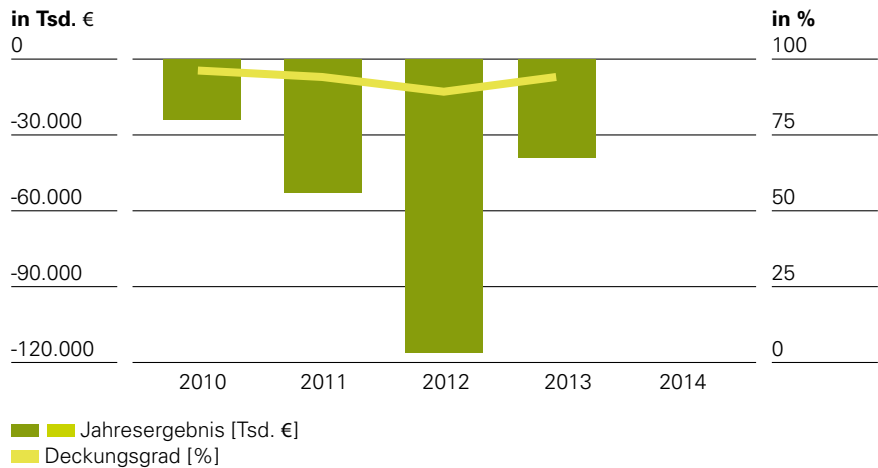
Das Jahresergebnis in Höhe von -35,7 Mio. € hat sich 2013 gegenüber dem Vorjahr (-116,7 Mio. €) zwar reduziert, zeigte bereinigt um Sondereffekte aber weiterhin keine Tendenz hin zu einer nachhaltigen Ergebnisverbesserung. Ein auf Wachstum basierendes Sanierungskonzept aus dem Jahr 2012 führte zu keinem Erfolg und die Leistungszahlen sanken 2013 gegenüber dem Vorjahr deutlich. Trotz einer weiteren Eigenkapitalerhöhung von 80 Mio. € 2013, Investitionszuwendungen sowie Vergütungen im Rahmen von Betrauungsakten durch die Gesellschafterin Landeshauptstadt München, verschlechterte sich die Liquidität des Unternehmens deutlich. Unter Status-quo-Bedingungen hätte dies zu einer Insolvenz des Unternehmens geführt. Im Dezember 2013 wurde deshalb die Ausarbeitung eines neuen Sanierungskonzepts analog IDW S6 durch die Geschäftsführung der StKM in Auftrag gegeben. Mit dem Gutachten sollte die Sanierungsfähigkeit und -würdigkeit des Unternehmens geprüft werden. Die EU-beihilferechtliche Zulässigkeit (Art. 107 AEUV) bereits beschlossener, aber noch nicht ausbezahlter, sowie für die weitere Sanierung erforderlicher Kapitaleinlagen durch die Gesellschafterin, sollte über einen Private-Investor-Test (PIT) geprüft werden.

Gesundheit und Soziales Städtisches Klinikum München GmbH

Finanzhilfen

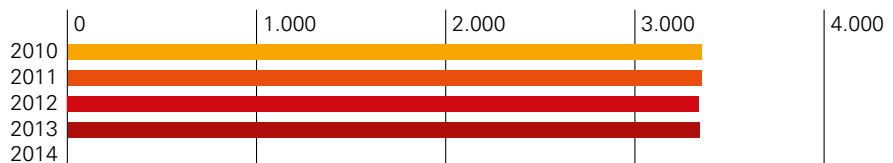


Ergebnis

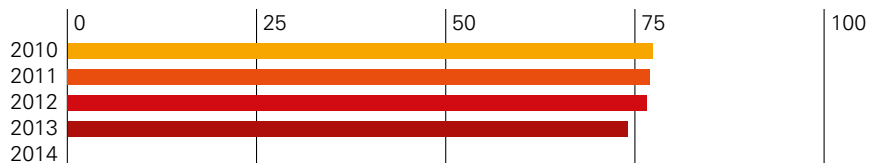


Leistungsdaten

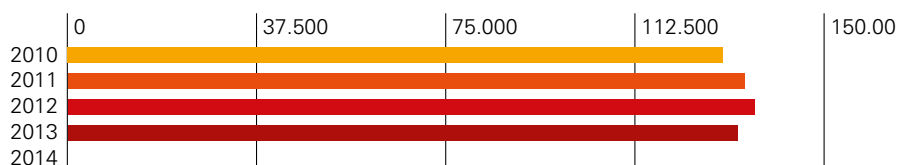
Planbetten (vollstationär)



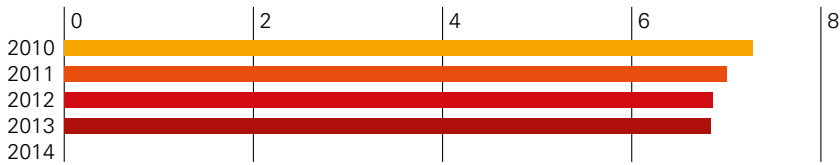
Auslastung Planbetten (vollstationär) [%]



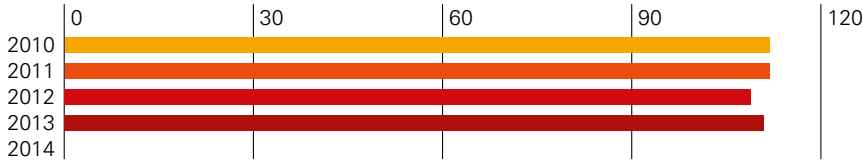
Vollstationäre Fälle



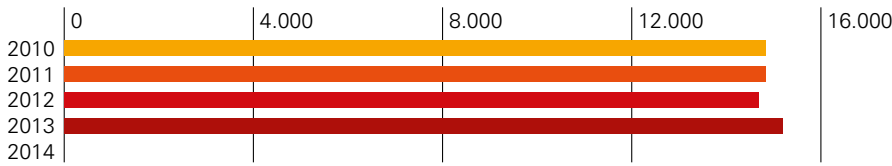
Verweildauer vollstationäre Fälle [Tage]



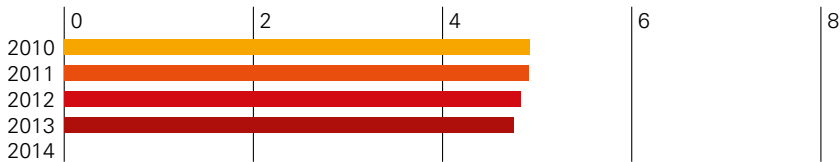
Auslastung Behandlungsplätze (teilstationär) [%]



Teilstationäre Fälle



Verweildauer teilstationäre Fälle [Tage]



Ausgehend von der Geschäftsentwicklung des Unternehmens war davon auszugehen, dass grundlegende strukturelle und bauliche Maßnahmen für eine erfolgreiche Sanierung des Unternehmens erforderlich sein werden. 2013 wurde deshalb der unternehmenseigene Textilservice geschlossen und die verbliebene Eigenreinigung komplett eingestellt und die Leistungserbringung fremdvergeben. Unverändert bestand 2013 ein erheblicher Bedarf für bauliche Investitionen und Instandhaltung, um die Klinikstandorte in ihrer Substanz zu erhalten. Um das Unternehmen dauerhaft wettbewerbsfähig aufzustellen sind jedoch sicherlich umfassendere Baumaßnahmen erforderlich, die in einem Sanierungskonzept entsprechend Eingang finden müssen.

Das von der Fa. Boston Consulting Group ausgearbeitete Sanierungskonzept wurde Ende Februar 2014 fertiggestellt. Das Gutachten bestätigt die Sanierungsfähigkeit und -würdigkeit des Unternehmens. Der Sanierungsaufwand für die Landeshauptstadt beläuft sich auf 442 Mio. € bei einem Gesamtfinanzierungsbedarf für die Sanierung in Höhe von 704 Mio. €. Die Zulässigkeit der Finanzierung wurde im Rahmen des PIT geprüft und positiv bewertet. Im Juli 2014 wurde das Sanierungskonzept dem Stadtrat zur Beschlussfassung vorgelegt und mit geringfügigen Änderungen mit breiter politischer Mehrheit freigegeben. Das Gutachten setzt auf eine Gesundheits- und keine Wachstumsstrategie. Es sieht den Erhalt von vier Klinikstandorten vor. Bis 2022 sollen allerdings 800 Betten abgebaut werden, sodass dann eine Vorhaltung von nur noch ca. 2.500 stationären Betten besteht. Das medizinische Leistungsangebot wird in Kompetenzzentren gebündelt und redundante Fachabteilungen sollen zusammengelegt werden. Die Standorte Schwabing und Harlaching sollen Neubauten mit deutlich reduzierten Bettenkapazitäten erhalten. Die Standorte Neuperlach und Bogenhausen werden weiter modernisiert und um Anbauten erweitert. Der Standort Thalkirchner Straße wird geschlossen.



Bau- und Wohnungswesen

2014

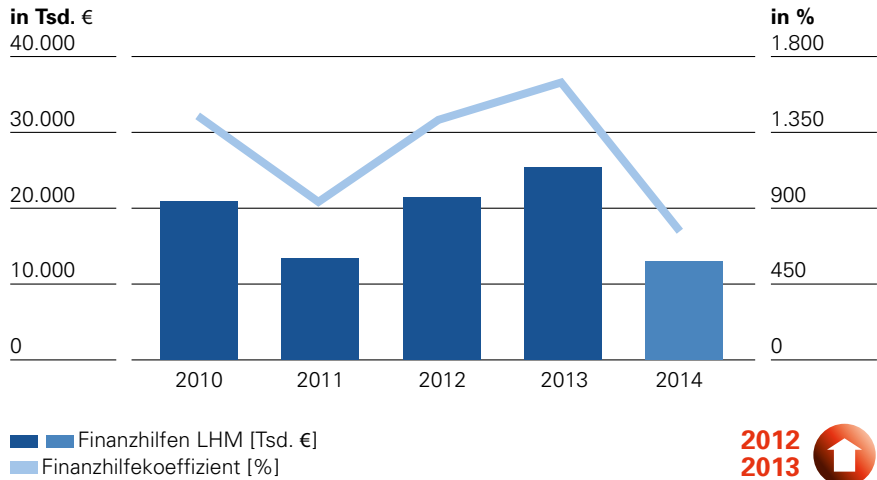
Bau- und Wohnungswesen Deutsches Theater Grund- und Hausbesitz GmbH

Die Deutsches Theater Grund- und Hausbesitz GmbH (DTGH) ist aufgrund ihrer Gesellschafterstruktur und der Besonderheit der von ihr zu verwaltenden Immobilien nicht mit anderen branchenüblichen Immobiliengesellschaften vergleichbar.

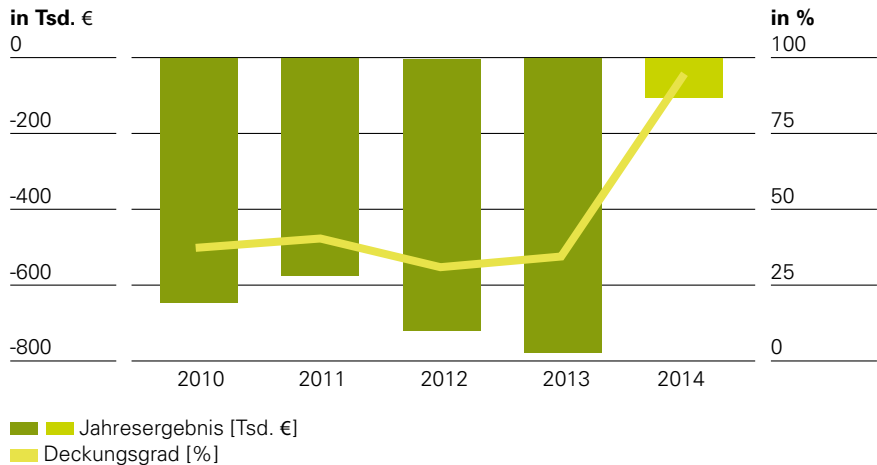
Wirtschaftlicher Zweck der DTGH ist die Verwaltung des Grund- und Hausbesitzes der Gesellschaft, einschließlich der Vermietung und der Verpachtung der einzelnen Häuser, Betriebe und Wohnungen dieses Grundbesitzes, insbesondere die Verpachtung des Anwesens „Deutsches Theater“ zu Zwecken des Theater- und Faschingsbetriebes. Die LHM ist zu 100 % an der Gesellschaft beteiligt. Am 07.05.2008 beschloss der Stadtrat die Sanierung des Deutschen Theaters einschließlich des Gaststättengebäudes. Die Sanierung des Immobilienkomplexes war seitdem Hauptaufgabe der DTGH. Die Finanzhilfen der LHM bestehen seit 2008 fast ausschließlich aus Erstattungen der Sanierungsaufwendungen, da diese von der Gesellschaft nicht alleine gestemmt werden können.

Am 17.01.2014 fand die feierliche Wiedereröffnung des Deutschen Theaters mit einer erfolgreichen Eröffnungsgala der Münchner Philharmoniker statt.

Finanzhilfen

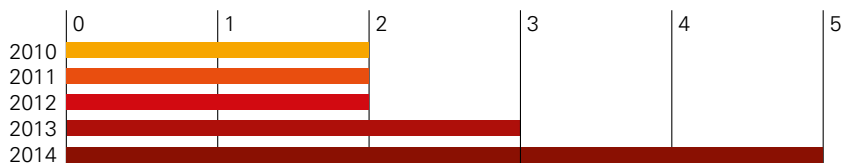


Ergebnis

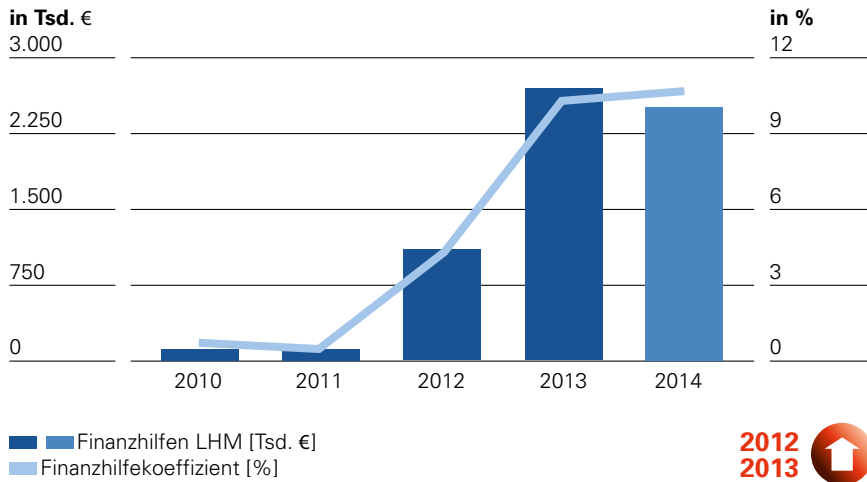


Leistungsdaten

Vermietete / verpachtete Anwesen

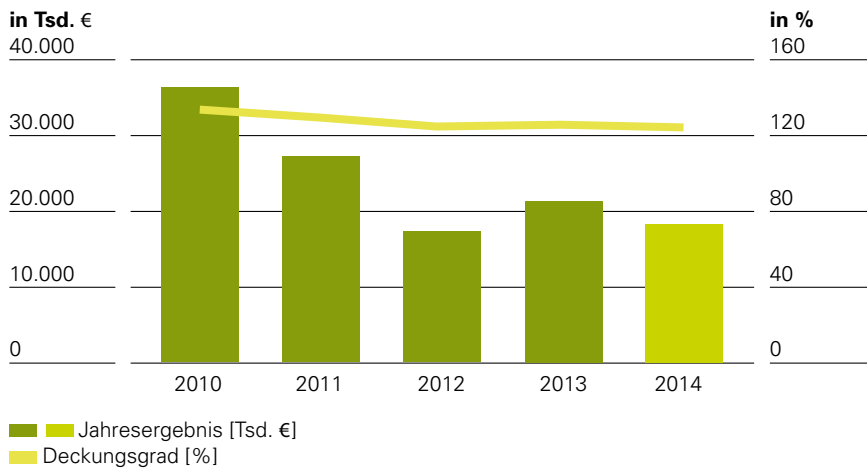


Finanzhilfen



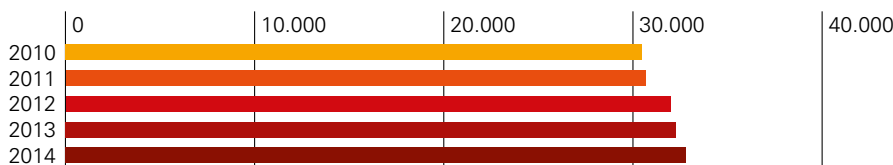
2012
2013 

Ergebnis



Leistungsdaten

Wohnungsbestand



Die GEWOFAG Holding GmbH, eine 100 %ige Tochter der Landeshauptstadt München, wurde zum 10. Dezember 2009 gegründet. Die Gründung erfolgte als Sachgründung durch Einlage der Anteile (92,325 %) an der GEWOFAG Wohnen GmbH (bis zum 23. Dezember 2009 GEWOFAG Gemeinnützige Wohnungsfürsorge AG München), der bisherigen Muttergesellschaft im GEWOFAG Konzern. Am gleichen Tag wurden vier Tochtergesellschaften errichtet, die ihren Geschäftsbetrieb erst im Jahr 2010 aufgenommen haben. In der „Übersicht über die Beteiligungsverhältnisse der Landeshauptstadt München“ (nach dem Anhang und dem Register) ist die vollständige Beteiligungsstruktur der GEWOFAG Holding GmbH dargestellt.

Seit Gründung der Holding wurde die Konzernstruktur immer weiter optimiert, nicht nur unter dem Aspekt der Wirtschaftlichkeit, sondern auch hinsichtlich der Inhouse-Fähigkeit. Die Finanzhilfen werden nur bei der Muttergesellschaft GEWOFAG Holding GmbH ausgewiesen, da diese nur für direkte Beteiligungen der LHM darstellbar sind. Derzeit sind dies nur Finanzhilfen in Form eines Verzichts auf die Stammkapitalverzinsung, die bis 2012 mit der jährlichen Ausschüttung in Höhe von 4 % auf das Stammkapital (923.250 €) verrechnet wurden. Seit 2013 verzichtet die LHM bis einschließlich 2019 auf diese Regelausschüttung zu Gunsten von zusätzlichem Wohnungsneubau. Darüber hinaus besteht bereits seit 2009 ein vollständiger Verzicht auf Gewinnausschüttung unter der Auflage, dass die entsprechenden Beträge für zusätzlichen Wohnungsneubau, Sanierung sowie energetische Erneuerungen verwendet werden.

Im Rahmen der Neuorganisation des städtischen Wohnungsbestandes hat die GEWOFAG 1.426 Wohnungen und 48 Gewerbeeinheiten zum 01.01.2012 von der Stadt (durch Sacheinlage, Kauf und im Erbbaurecht) übernommen sowie die Verwaltung von 1.475 Wohnungen und 81 Gewerbeeinheiten (u.a. auch Stiftungs- und Sonderobjekte) übertragen bekommen. Zum 01.01.2013 wurden weitere 72 Wohnungen von der LHM erworben und seit dem 01.01.2014 werden 355 Wohneinheiten für die LHM verwaltet, die diese von der GBW AG übernommen hat.

Gegenstand und Zweck der GWG Städtische Wohnungsgesellschaft München mbH ist vorrangig eine sichere und sozialverantwortbare Versorgung der Bevölkerung mit Wohnraum. Die Beteiligung der Landeshauptstadt München an der GWG beträgt 100%. Die GWG ist an der GWG Servicegesellschaft mbH sowie an der Mietmanagementgesellschaft der GWG GmbH & Co. KG i.L. als alleinige Kommanditistin beteiligt. Darüber hinaus besteht eine Beteiligung an der Münchner Gesellschaft für Stadterneuerung mbH (MGS). Im Eigentum der GWG befanden sich zum 31.12.2013 25.500 Mietwohnungen. Für die Landeshauptstadt München werden 2.056 Wohnungen verwaltet. Hinzu kommen noch 875 Eigentumswohnungen, die in 35 Eigentumsgemeinschaften verwaltet werden.

Der GWG-Konzern erzielte im Geschäftsjahr 2013 einen Jahresüberschuss von rd. 10,3 Mio. € (Vorjahr: rd. 10,9 Mio. €).

Die (nicht-sichtbaren) Finanzhilfen beziehen sich auf die GWG GmbH, da diese nur für direkte Beteiligungen der LHM darstellbar sind.

Es handelt es sich dabei vor allem um den Verzicht auf Stammkapitalverzinsung und den Verzicht auf Gewinnausschüttung. Hierbei wird unterstellt, dass der Bilanzgewinn zu 100% ausgeschüttet wird. Satzungsbedingt ist bei der GWG eine Ausschüttungsbeschränkung festgeschrieben.

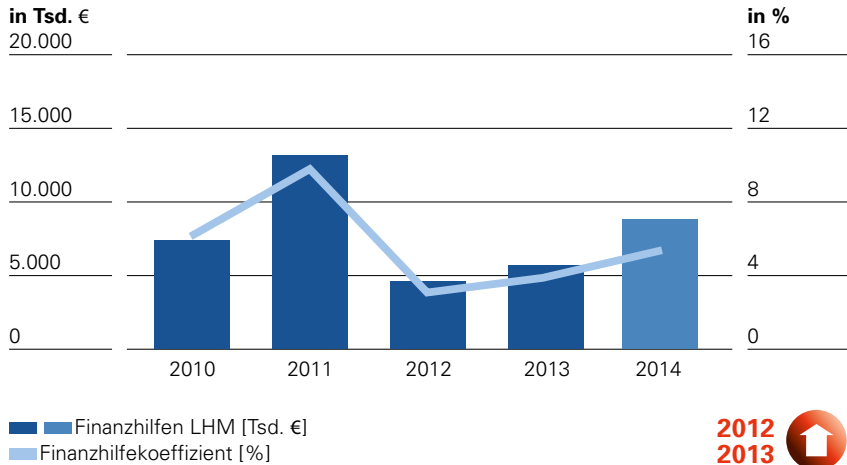
Ein Planwert für das Jahresergebnis ist auf Konzernebene nicht darstellbar, da diese nicht von allen Gesellschaften vorliegen.

Im Rahmen der Neuorganisation des städtischen Wohnungsbestandes hat die GWG 1.348 Wohnungen, 7.075 m² Gewerbefläche und 240 Kfz-Stellplätze zum 01.01.2012 von der Stadt (mittels Erbbaurecht, Kauf und Sacheinlage) übernommen.

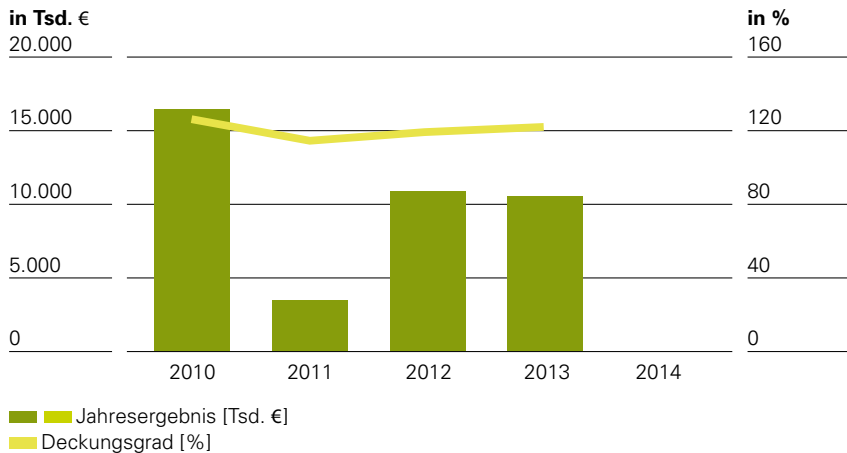
Hinzu kam noch die Übernahme von 906 Mietwohnungen und 21.640 m² Gewerbefläche der Stadt in die Verwaltung. Zum 01.01.2013 hat die GWG von der Landeshauptstadt München 1.212 Wohnungen erworben und zum 01.01.2014 (mittels Kauf und Sacheinlage) nochmals weitere 666 Wohnungen.

Bau- und Wohnungswesen GWG Städtische Wohnungsgesellschaft München mbH – Konzern

Finanzhilfen

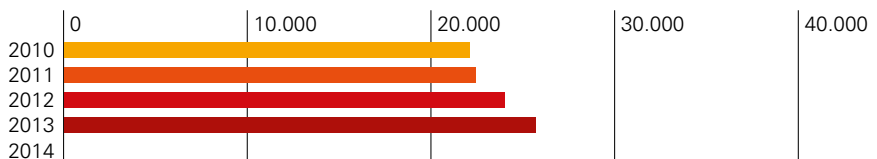


Ergebnis



Leistungsdaten

Wohnungsbestand





**Ver- und Entsorgung, Transport
und Verkehr**

2014

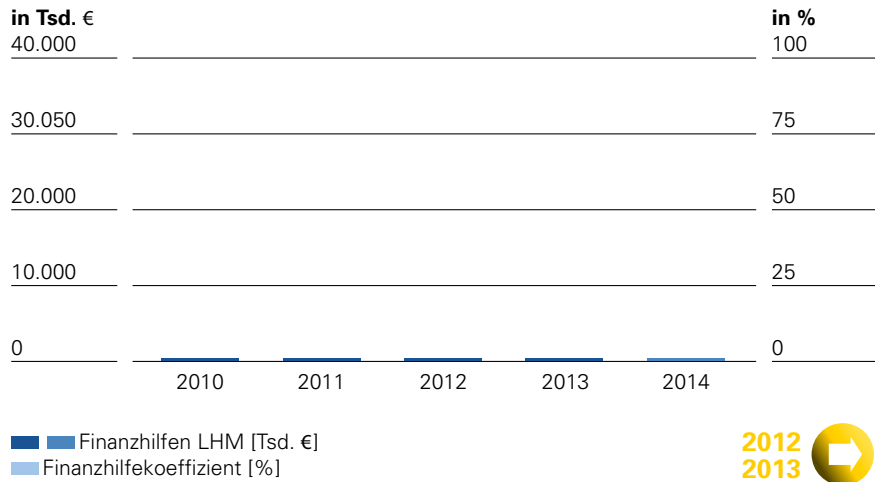
Der Abfallwirtschaftsbetrieb (AWM) ist bundesweit der größte kommunale Entsorgungsbetrieb. Der AWM entsorgt im Rahmen seiner hoheitlichen Entsorgungsaufgaben Restmüll, Sperrmüll und Wertstoffe aus der Landeshauptstadt München. Ferner entsorgt der AWM auf der Grundlage von Zweckvereinbarungen Restmüll aus den Landkreisen München, Starnberg, Freising, Bad Tölz, Miesbach und Weilheim-Schongau. Für die Leistungen des AWM sind Gebühren nach Maßgabe der jeweiligen städtischen Gebührensatzung zu entrichten.

Der AWM schließt im Geschäftsjahr 2013 mit einem Jahresüberschuss i.H.v. rd. 500 Tsd. € ab. Die Umsatzerlöse sind im Wesentlichen auf Mehreinnahmen aus der Hausmüllentsorgung (durch Rückstellungsauflösung und Neuanschlussgebiete) und gestiegene Einnahmen aus der Altpapierverwertung zurückzuführen.

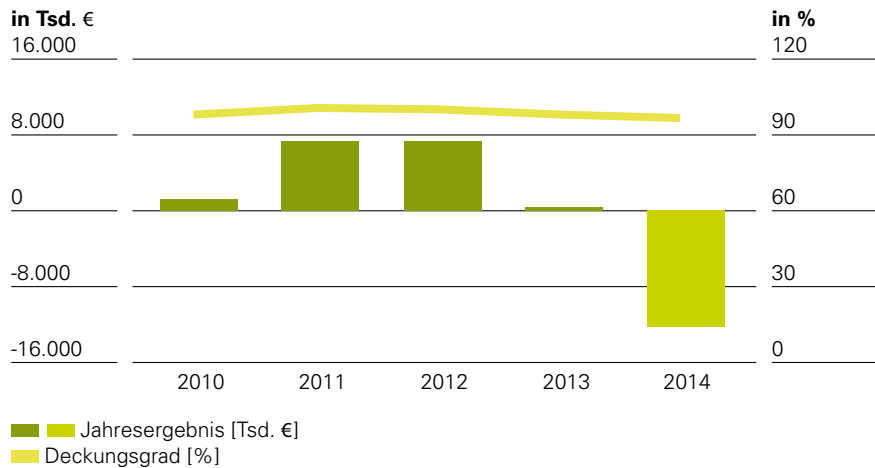
Trotz des geplanten Investitionsvolumens für das Wirtschaftsjahr 2014 i.H.v. rd. 12 Mio. € konnten die Münchner Müllgebühren zum 01.01.2013 für den Zeitraum 2013 bis 2015 um 17,3 % gesenkt werden.

Ver- und Entsorgung, Transport und Verkehr Abfallwirtschaftsbetrieb München

Finanzhilfen

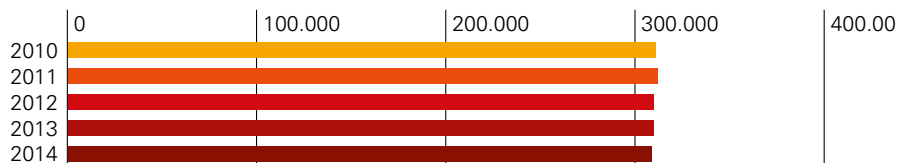


Ergebnis

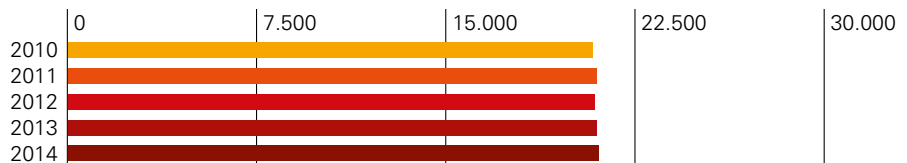


Leistungsdaten

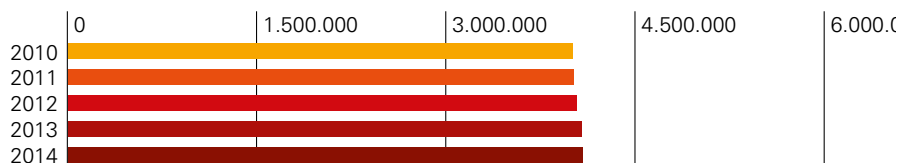
Müllsammlung (Hausmüll u. Containerabfuhr) [Mg]



Müllsammlung (Gewerbemüll u. Containerdienst) [Mg]

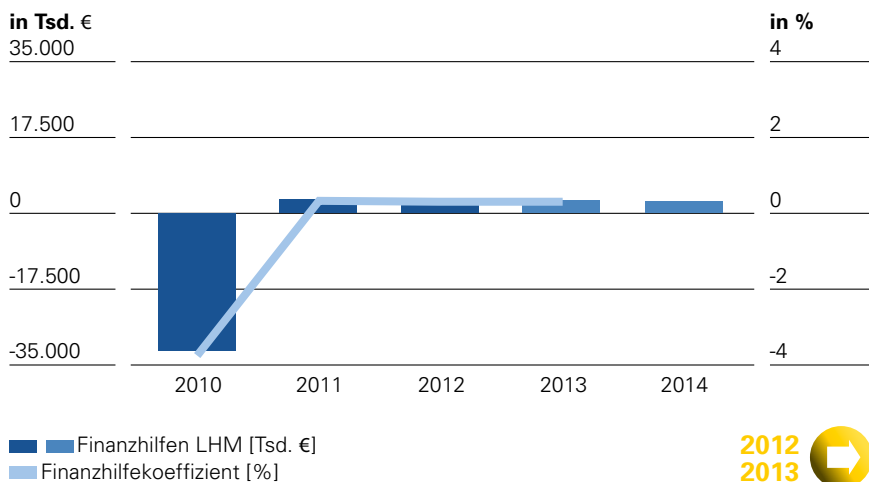


Mülltransport (Fuhrlistung) [km]

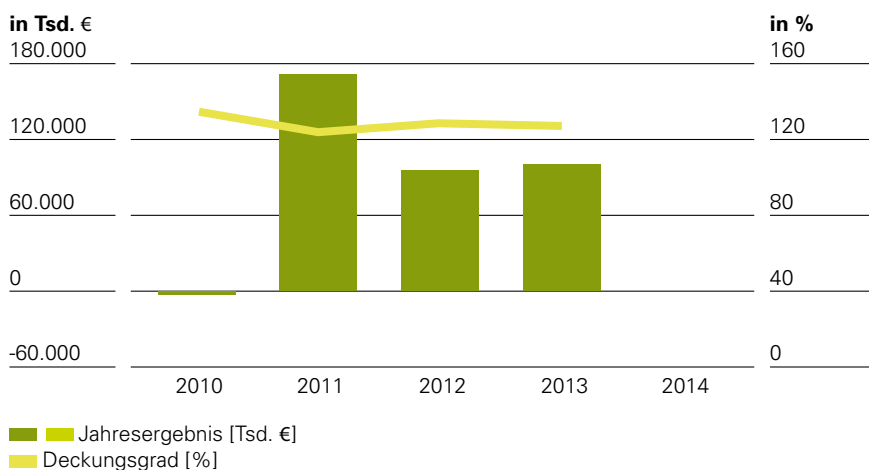




Finanzhilfen

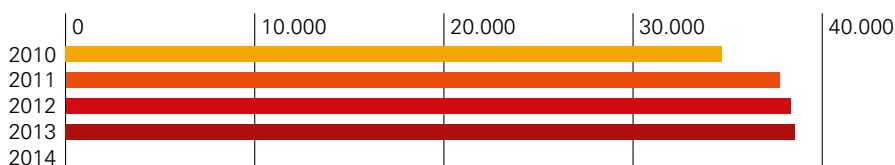


Ergebnis

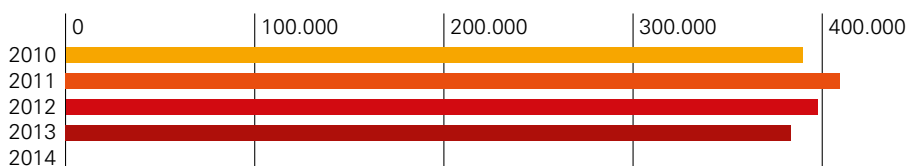


Leistungsdaten

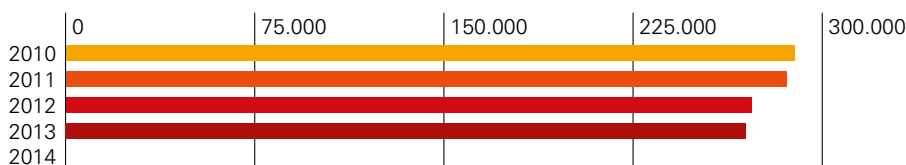
Passagieraufkommen [Tsd.]



Starts und Landungen



Luftfrachturnschlag (in t)



Der Flughafen München wird von der Flughafen München GmbH (FMG) betrieben. An ihr ist die Landeshauptstadt München mit 23 % beteiligt. Der Konzern umfasst die GmbH und 14 Tochtergesellschaften. Die FMG erhält zwar Finanzhilfen durch den Verzicht auf anteilige Stammkapitalverzinsung, aber keine direkten Zuschüsse. Das positive Bilanzergebnis versetzte die FMG 2010 in die Lage, sämtliche noch ausstehenden Zinsen aus den Gesellschafterdarlehen zu bedienen. Trotz rückläufiger Flugbewegungen konnte die FMG 2013 bei leicht steigenden Passagierzahlen einen Jahresüberschuss i.H.v. rd. 98,6 Mio. € erzielen. Die Fortsetzung dieses Trends wird auch für 2014 erwartet. Die Tochtergesellschaften der FMG tragen nach wie vor zu einem guten Konzernergebnis bei.

Position des Flughafens im europäischen Vergleich (Passagierzahlen 2013 in Mio.)

Quelle: ACI Airports Council International

London-Heathrow	72,4
Paris-Charles-de-Gaulle	62,1
Frankfurt	58,0
Amsterdam	52,6
Istanbul-Atatürk	51,3
Madrid	39,7
München	38,7
Rom-Fiumicino	36,2
London-Gatwick	35,4
Barcelona	35,2

Für den Bau der 3. Start- und Landebahn läuft derzeit die gerichtliche Überprüfung des positiven Planfeststellungsbeschlusses durch den Bayerischen Verwaltungsgerichtshof. Der Beginn des Baus ist von der einstimmigen Zustimmung der Gesellschafterversammlung abhängig. Die Bauarbeiten am Satelliten für das Terminal 2 gehen weiter voran (Kapazität rd. 11 Mio. Passagiere p.a., Inbetriebnahme 2015 geplant). Die Kosten i.H.v. rd. 650 Mio. € werden von FMG und Lufthansa im Verhältnis 60:40 finanziert.

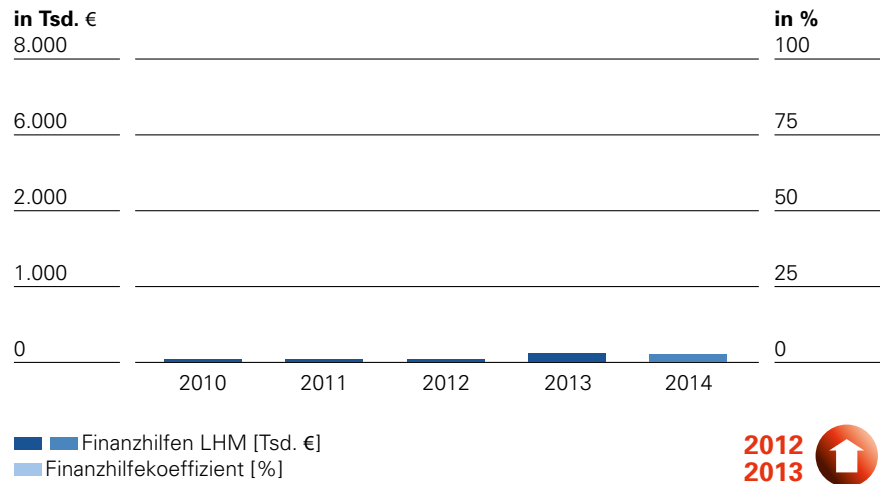
Die Markthallen München sind ein Verbund aus der Großmarkthalle, vier festen Lebensmittelmärkten, einem Blumenmarkt, einer Gärtnerhalle, 42 Wochen- und Bauernmärkten und dem Schlachthof, welche die Versorgung der Münchner Bevölkerung mit frischen und qualitativ hochwertigen Lebensmitteln garantieren. Die Haupttätigkeit besteht in der Vermietung und Verpachtung von Grundstücken und Gebäuden, die den Münchner Markthallen im Rahmen einer stadtinternen Vereinbarung vom Kommunalreferat überlassen werden. Untersuchungen haben gezeigt, dass in den nächsten Jahren in den Markthallen erhebliche Sanierungsmaßnahmen anstehen. Die Kosten hierfür werden auf ca. 125 Mio. € vorläufig und ungesichert geschätzt. Nachdem die Vollversammlung des Stadtrates im Herbst 2009 einen Beschluss zur Standortsicherung der Markthallen gefasst hat, wurde diesem im Frühjahr 2010 ein Beschluss zur Zukunftssicherung der Markthallen München vorgelegt. Es besteht der Auftrag, in Zusammenarbeit mit den anderen Referaten die Möglichkeiten und Potentiale einer Weiterführung des Betriebes unter wirtschaftlichen Aspekten zu prüfen. Insbesondere wird versucht, durch eine bedarfsgerechte Nachverdichtung und bessere Auslastung der zur Verfügung stehenden Flächen eine höhere Wertschöpfung und eine Erhöhung der Rendite zu erzielen.

Zur Unterstützung des Auftrags wurde ein externer Berater beauftragt, entsprechend des Stadtratsbeschlusses vom 21.02.2013 in einer vergleichenden Machbarkeitsstudie die favorisierten Konzepte zu untersuchen. Die Ergebnisse wurden dem Stadtrat in der Vollversammlung am 18.12.2013 vorgestellt, dieser hat die Verwaltung mit der weiteren, derzeit laufenden Konkretisierung beauftragt. Die Gewinn- und Verlustrechnung schließt im Geschäftsjahr 2013 mit einem Jahresfehlbetrag i.H.v. 961 Tsd. € ab (Vorjahr: -4.224 Tsd. €). Die deutliche Verringerung des Fehlbetrags ist auf den Wegfall der Einmaleffekte des Vorjahres zurückzuführen. Für das Jahr 2014 wird mit einem Jahresfehlbetrag i.H.v. 3.285 Tsd. € gerechnet. Grund hierfür sind vor allem die hohen finanziellen Belastungen zum Unterhalt der schlechten Bausubstanz des umfangreichen Gebäudebestandes.

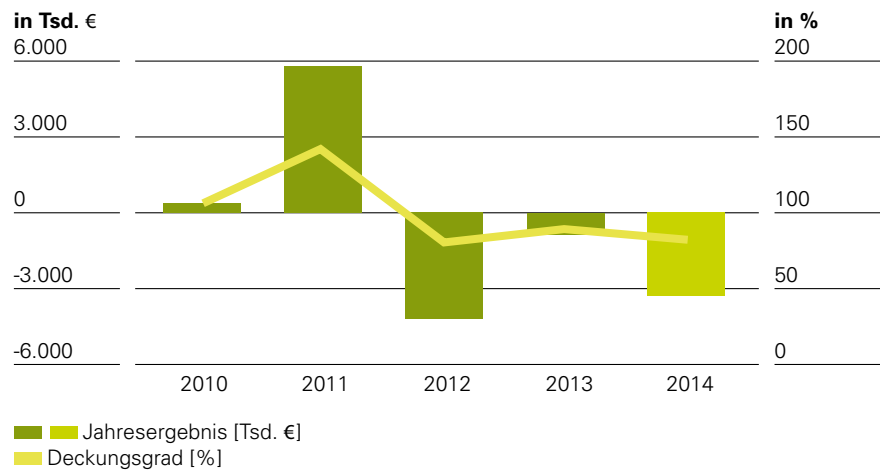
Ver- und Entsorgung, Transport und Verkehr

Markthallen München

Finanzhilfen

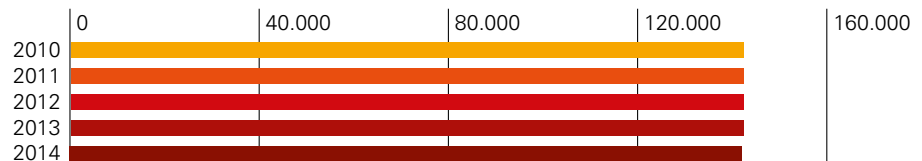


Ergebnis

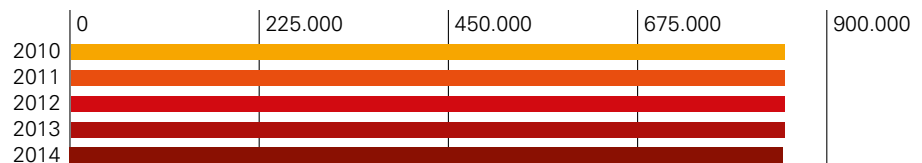


Leistungsdaten

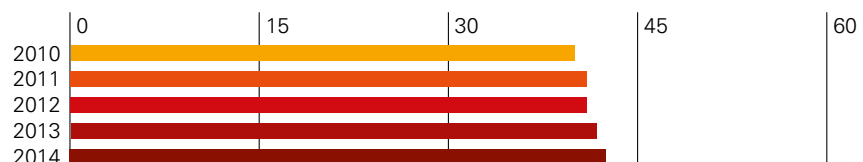
Vermietungen (Hallen, Kühl- und Lagerräume, Büros [qm])



Warenzufuhr [Mg]

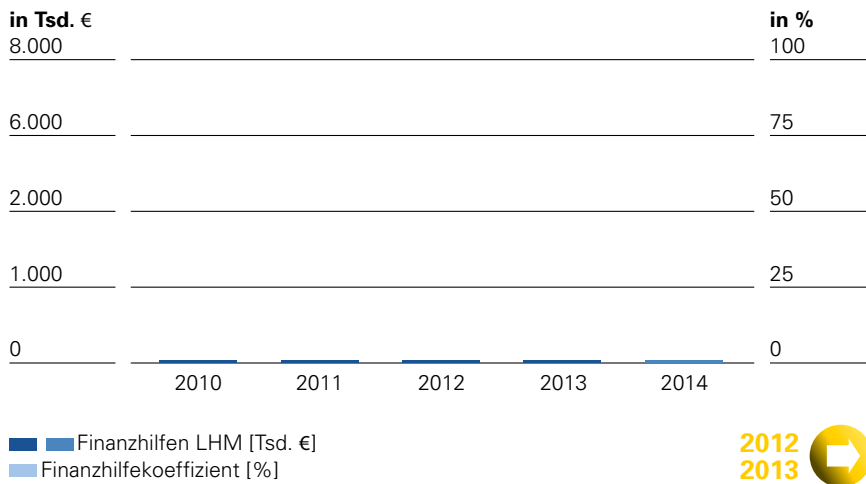


Anzahl der Wochenmärkte



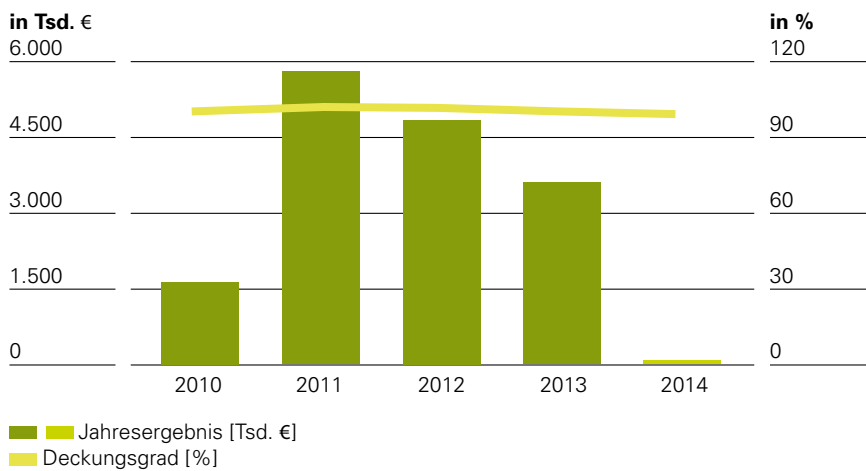


Finanzhilfen



Die Münchner Stadtentwässerung ist nach wie vor bundesweit der größte Eigenbetrieb in der Abwasserwirtschaft und gilt als Vorzeigeunternehmen der Branche. Aufgrund des Anschluss- und Benutzungszwangs finanziert sich der Eigenbetrieb durch kostendeckende Gebühren nach dem Kommunalabgabengesetz (KAG) und erhält keine städtischen Finanzhilfen. Sowohl die Schmutzwassergebühr mit 1,56 € je entsorgtem Kubikmeter Schmutzwasser als auch die Niederschlagswassergebühr mit 1,30 € je Quadratmeter sind seit über 18 Jahren konstant bzw. nicht mehr erhöht worden. Trotz des enormen Volumens an Neuinvestitionen (1997-2013 ca. 900 Mio. €) liegen die Gebühren damit im bundesweiten Vergleich auf äußerst niedrigem Niveau.

Ergebnis



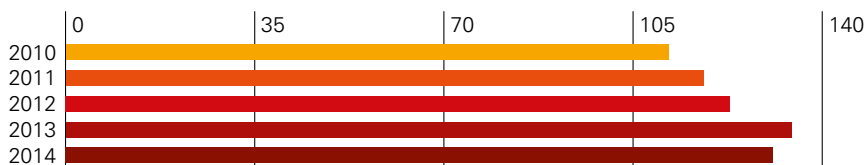
Aktuell sind 1,6 Mio. Einwohner an das Kanalnetz der Münchner Stadtentwässerung angeschlossen, was einem Anschlussgrad von über 99,8 % für die Landeshauptstadt und 99,6 % für das Umland entspricht. Das Kanalnetz wuchs im vergangenen Jahr weiter auf eine Gesamtlänge von derzeit 2.411 km (Vorjahr: 2.406 km).

Die Gewinn- und Verlustrechnung schließt im Geschäftsjahr 2013 mit einem Gewinn i.H.v. 3.624 Tsd. € ab. Das positive Ergebnis ist bei gestiegenen Personal- und Materialkosten auf die Verminderung der sonstigen betrieblichen Aufwendungen aus Einmaleffekten des Jahres 2012 und insbesondere auf das verbesserte Finanzergebnis zurückzuführen.

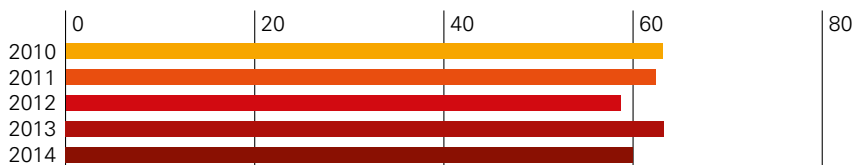
Für das Wirtschaftsjahr 2014 wird ein Jahresergebnis von einer „schwarzen Null“ erwartet.

Leistungsdaten

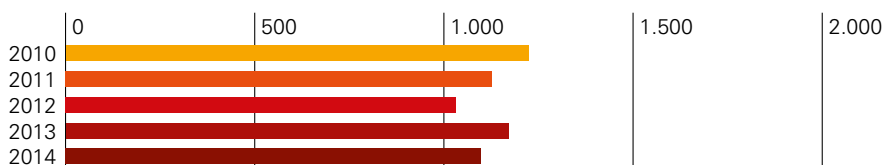
Abwasserzuflussmenge (Mio. kbm) KWL I



Abwasserzuflussmenge (Mio. kbm) KWL II



gereinigte und gewartete Strecken (km)



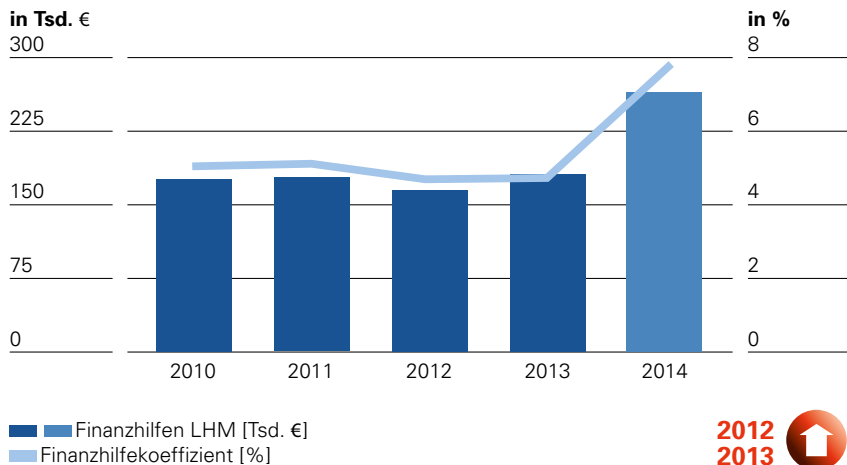
Die Münchner Verkehrs- und Tarifverbund GmbH (MVV) nimmt wichtige Aufgaben der Planung, Organisation und Koordination des ÖPNV wahr. Die hiermit verbundenen Aufwendungen werden dem MVV gemäß der Konsortialvereinbarung von den Gesellschaftern erstattet. Der MVV erhält von seinen Gesellschaftern keine Betriebszuschüsse, sondern jährlich Erstattungsleistungen in einer Höhe, die es der Gesellschaft erlauben, einen geringen Jahresüberschuss auszuweisen. Die Landeshauptstadt München trägt dabei in der Regel ein Drittel der Aufwandserstattung. Die anderen zwei Drittel verteilen sich auf den Freistaat Bayern und die in den Verbund integrierten acht Landkreise Bad Tölz-Wolfratshausen, Dachau, Ebersberg, Erding, Freising, Fürstfeldbruck, München und Starnberg. Die mit dem MVV verbundenen Beförderungsleistungen werden von den einzelnen Verkehrsunternehmen, insbesondere MVG und DB Regio, erbracht.

Im Juli 2013 beschlossen die Gesellschafter die Einführung des MVV-Semestertickets zum Wintersemester 2013/2014 für eine zweijährige Pilotphase. Die LHM hat sich zum Ausgleich der dafür prognostizierten Mindereinnahmen verpflichtet.

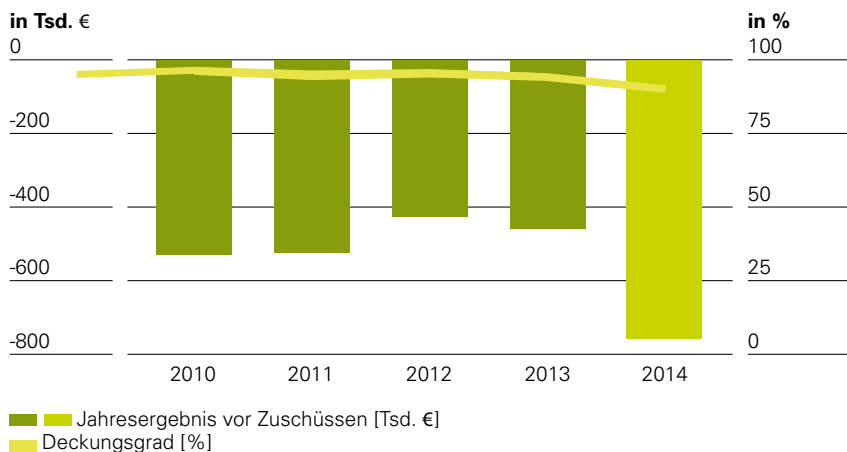
Die städtischen Finanzhilfen an den MVV setzen sich aus einem Verzicht auf Stammkapitalverzinsung und einem jährlichen Investitionszuschuss für die Betriebs- und Geschäftsausstattung, insbesondere EDV, zusammen.

Ver- und Entsorgung, Transport und Verkehr Münchner Verkehrs- und Tarifverbund GmbH

Finanzhilfen



Ergebnis

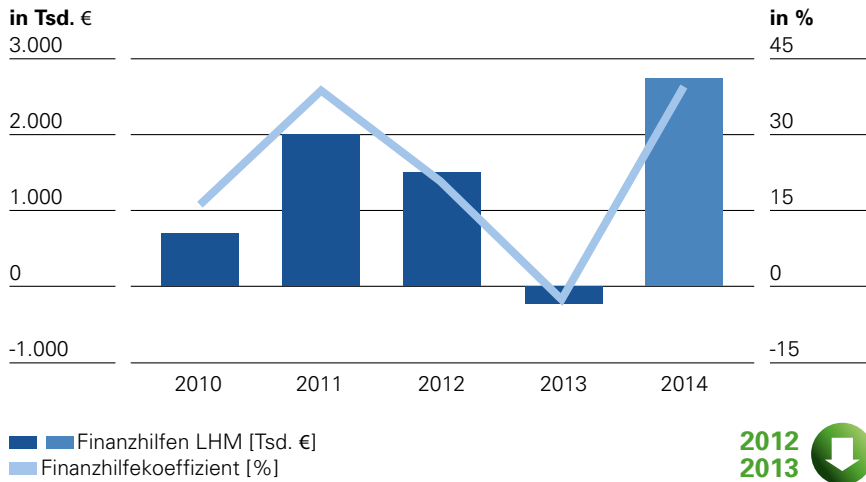


Leistungsdaten

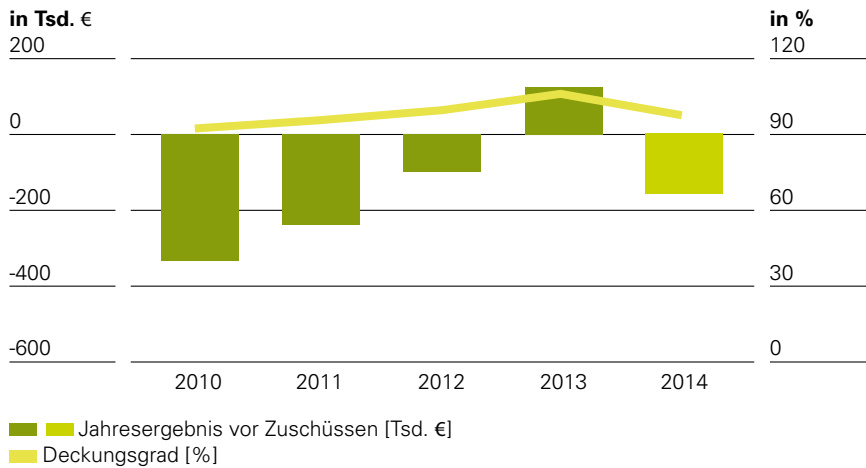
Es wird darauf hingewiesen, dass die mit dem MVV verbundenen Beförderungsleistungen von den einzelnen Verkehrsunternehmen erbracht werden. Dies sind insbesondere MVG und DB Regio. Leistungsdaten für den MVV wären daher als Kennzahlen nicht aussagekräftig.



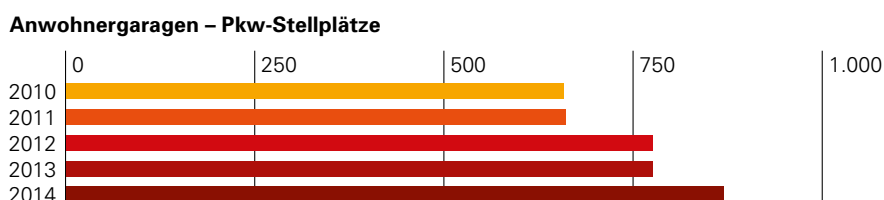
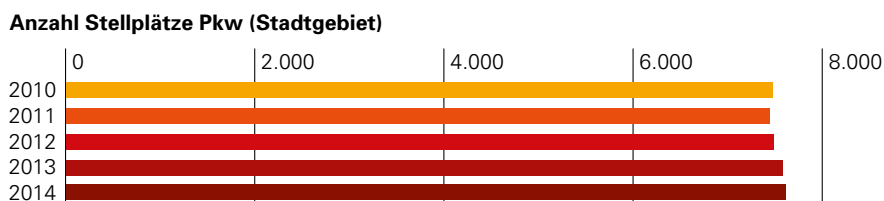
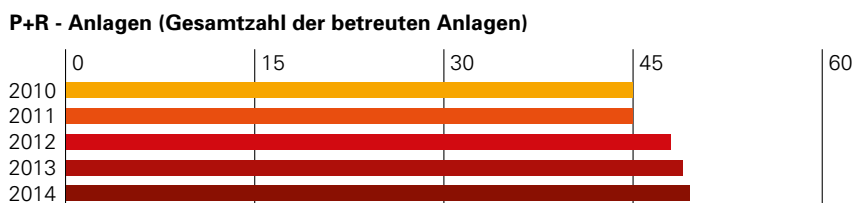
Finanzhilfen



Ergebnis



Leistungsdaten



Die P+R Park & Ride GmbH betreut das Parken von Pkw, Omnibussen und Fahrrädern (Bike-and-Ride) in der gesamten baulichen und technischen Bandbreite von Parkierungseinrichtungen (Parkplatz, Parkhaus und Tiefgarage). Auch die Parkorganisation erstreckt sich über alle damit verbundenen Aufgabenstellungen, von Betreuung fest vermieteter Stellplätze über hochfrequente Parkhäuser für wechselnde Kundengruppen bis zum Eventparken bei Messe- und Stadionbetrieb in den P+R-Anlagen Messestadt Ost und Fröttmanning. Mit einem Gewinn in Höhe von rund 131 Tsd. € war das Berichtsjahr 2013 wirtschaftlich das erfolgreichste Jahr seit dem nunmehr mehr als 20-jährigen Bestehen der Gesellschaft. Neben dem Jahr 2004, das nur aufgrund eines Einmaleffekts mit einem geringen Gewinn abschloss, konnte damit zum ersten Mal ein positives Ergebnis aus der rein operativen Geschäftstätigkeit, also ohne Sonderfaktoren, erreicht werden. Die Gesellschaft benötigte daher im Berichtsjahr keinen Betriebsmittelzuschuss der Landeshauptstadt München.

Während das Ergebnis im Vorjahr noch hauptsächlich auf der Betriebsführung des Parkhauses am Hofbräuhaus beruhte, ist das Ergebnis des Berichtsjahres maßgeblich auf die deutliche Steigerung der Umsatzerlöse im Geschäftsfeld P+R München (P+R Parkentgelterhebung) zurückzuführen. Unterstützt wird dies durch die weiterhin bewusst moderate Ausgabenpolitik der Gesellschaft, die den Materialaufwand der letzten Jahre sehr stabil halten lässt und dazu führte, dass im Berichtsjahr sogar leichte Einsparungen erzielt werden konnten. Steigerungen bei den Personalkosten konnten damit insgesamt gut kompensiert werden.

Der Wirtschaftsplan 2014 weist wieder ein Betriebsdefizit von 150 Tsd. € aus. Hierfür allein ursächlich ist die Beendigung des Betriebs im Parkhaus am Hofbräuhaus, das wesentlich zu dem positiven Ergebnis im Berichtsjahr beigetragen hat. Infolge von prognostizierten weiteren Steigerungen der Einnahmen aus Parkentgelten in den anderen Geschäftsfeldern, insbesondere bei den P+R Parkentgelten, kann der Defizitausgleich aber niedrig gehalten werden.

Die Solarinitiative München GmbH & Co. KG (SIM) und die Solarinitiative München Verwaltungsgesellschaft mbH (SIMV) bilden den Komplex „Solarinitiative München.“ Das Stammkapital der SIM beträgt 904 Tsd.€.

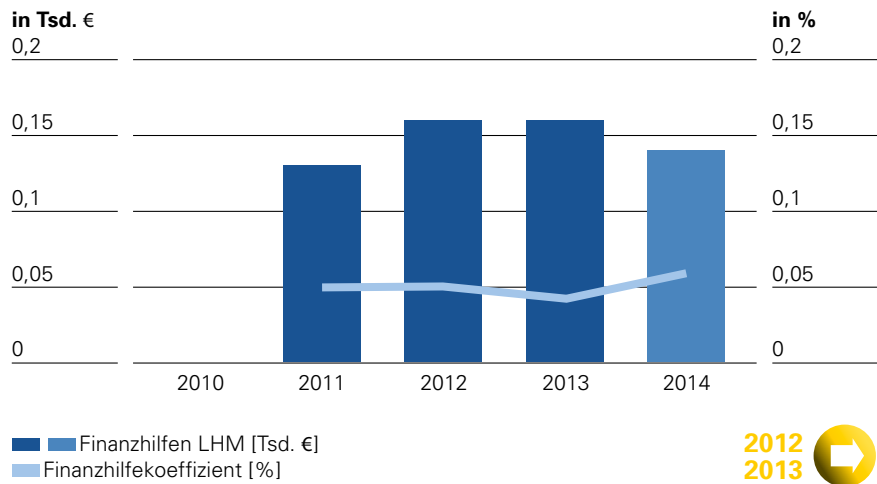
Die Solarinitiative München GmbH & Co. KG wurde zum 31.03.2011 gegründet mit dem Zweck der Projektierung, Errichtung, dem Betrieb und der Veräußerung von Photovoltaik-Anlagen, der Förderung der Photovoltaik sowie weitere damit zusammenhängende Maßnahmen zur Senkung des Bedarfs an Primärenergie in München und in der Region München unter maßgeblicher Beteiligung der örtlichen Unternehmen und unter Einbeziehung der Bevölkerung mit dem Ziel der Stärkung der erneuerbaren Energien. Im Mai 2013 fand eine Kapitalerhöhung um 300 Tsd. € auf 904 Tsd. € statt, an der sich die Landeshauptstadt nicht beteiligte. Der städtische Anteil an der SIM reduzierte sich dann auf 0,41 %.

Die SIM schließt das Geschäftsjahr 2013 mit einem Jahresverlust von rund 287 Tsd. € ab, der im Wesentlichen durch Personalaufwand und den Auslagenersatz an die SIMV für die mit der Geschäftsführung entstandenen Kosten geprägt ist. Der entstandene Jahresfehlbetrag soll durch Gesellschafter der SIM beglichen werden. Die veränderten Rahmenbedingungen für die Solarbranche insbesondere die Reduzierung der Solarförderung wirken sich im ersten Halbjahr 2014 negativ auf die Geschäftsentwicklung der SIM aus. Aufgrund der angespannten finanziellen Situation der Gesellschaft haben sich alle Gesellschafter der SIM auf eine Beendigung der Geschäftstätigkeit geeinigt. Der Stadtrat hat in der Vollversammlung am 30.07.2014 beschlossen, dass die Solarinitiative München GmbH & Co. KG sowie die Solarinitiative München Verwaltungsgesellschaft mbH aufgelöst und liquidiert werden. Die Finanzhilfen betreffen den Verzicht auf Stammkapitalverzinsung.

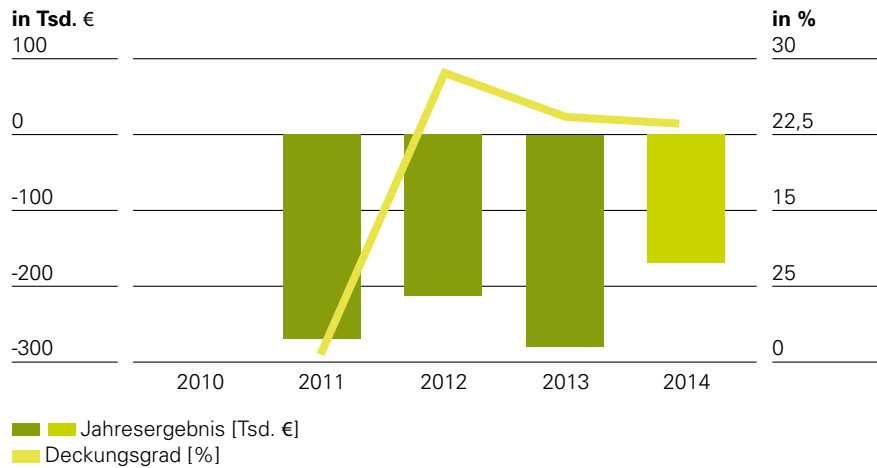
Ver- und Entsorgung, Transport und Verkehr

Solarinitiative München

Finanzhilfen der Solarinitiative München GmbH & Co. KG

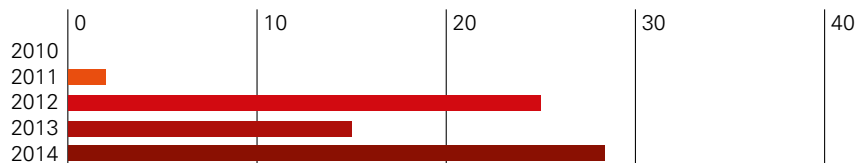


Ergebnis

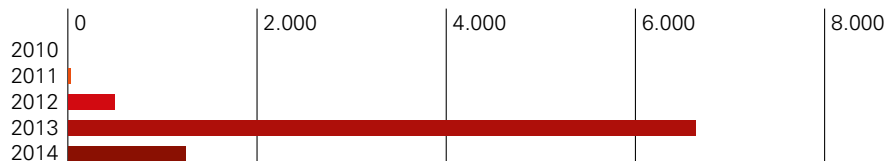


Leistungsdaten

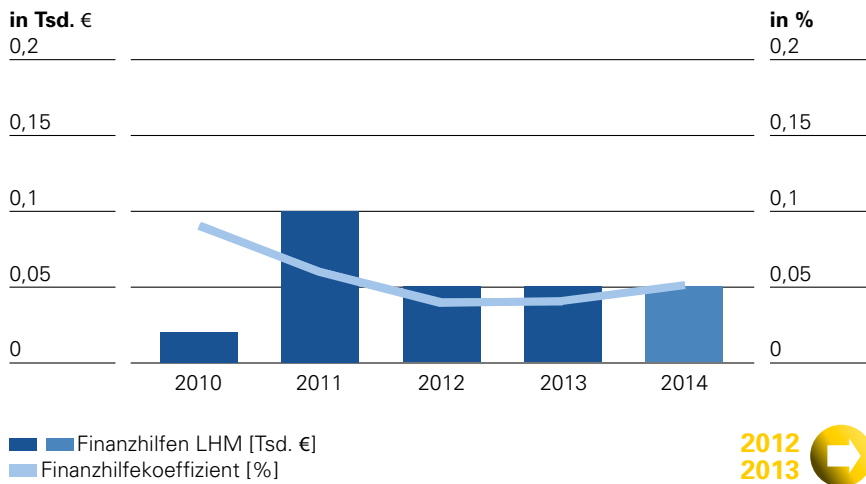
Planungs- und Beratungsverträge



Projektentwicklung auf Kundennachfrage in kWp



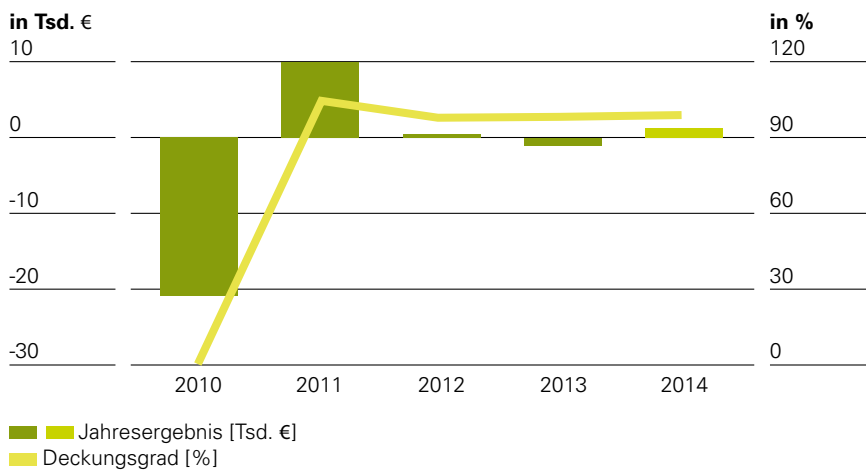
Finanzhilfen der Solarinitiative München Verwaltungsgesellschaft mbH



2012
2013



Ergebnis



Die Solarinitiative München GmbH & Co. KG (SIM) und die Solarinitiative München Verwaltungsgesellschaft mbH (SIMV) bilden den Komplex „Solarinitiative München.“ Das Stammkapital der SIM beträgt 904 Tsd. €, das der SIMV 25 Tsd. €.

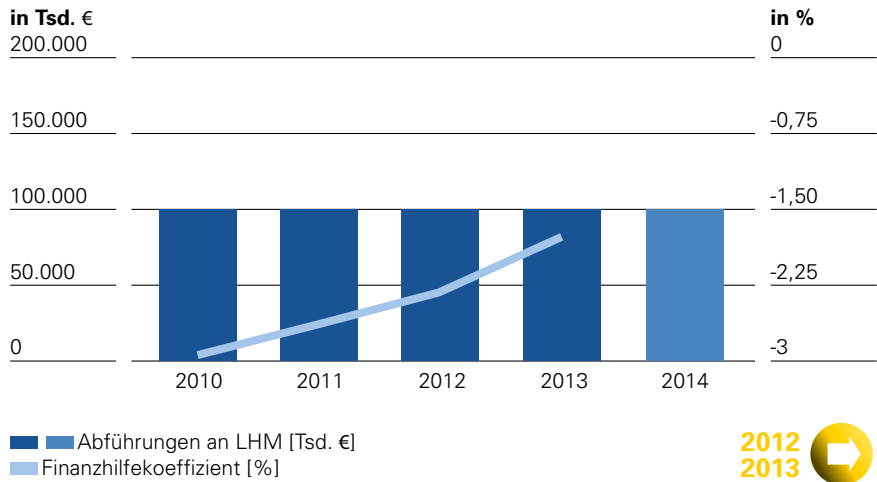
Der Unternehmensgegenstand der Solarinitiative München Verwaltungsgesellschaft mbH ist die Beteiligung als persönlich haftende, geschäftsführende Gesellschafterin an der SIM sowie die Übernahme von deren Geschäftsführung.

Die SIMV schließt das Geschäftsjahr 2013 mit einem Jahresfehlbetrag in Höhe von rd. 1 Tsd. € ab. Der Gesellschaft werden alle im Zusammenhang mit der Geschäftsführung entstehenden Kosten von der Solarinitiative München GmbH & Co. KG ersetzt.

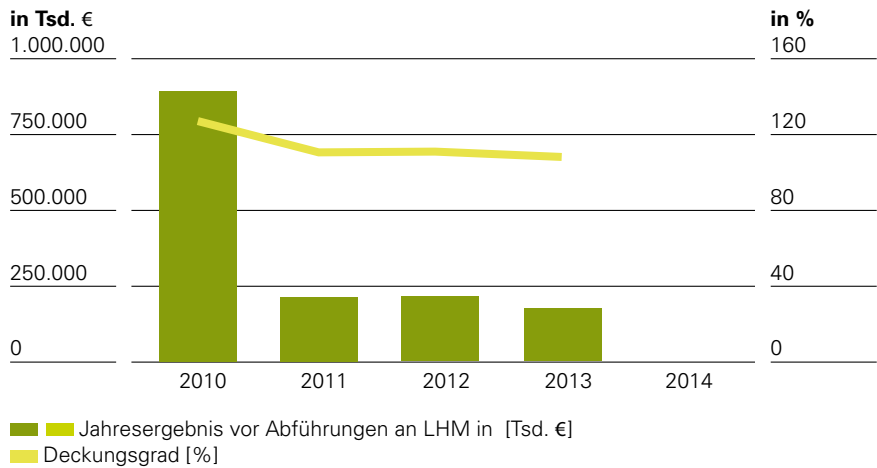
Die dargestellten Finanzhilfen betreffen den Verzicht der Landeshauptstadt München auf die Stammkapitalverzinsung. Die Vollversammlung des Stadtrats hat am 30.07.2014 beschlossen, dass die Solarinitiative München GmbH & Co. KG sowie die Solarinitiative München Verwaltungsgesellschaft mbH aufgelöst und liquidiert werden.

Der Aufgabenbereich der Stadtwerke München GmbH (SWM) umfasst die Energie- und Wasserversorgung der Münchner Bevölkerung, den Betrieb öffentlicher Verkehrsmittel und Bäder, die Telekommunikation und die Betriebsführung von Abfall- und Klärschlammverbrennung. Sie befindet sich zu 100 % im Besitz der Landeshauptstadt München (LHM). Die SWM agiert in einem wettbewerbsintensiven und von schwierigen rechtlichen Rahmenbedingungen geprägten Umfeld. Um diesen Anforderungen gerecht zu werden, hat sich die SWM zu einem komplexen Konzern entwickelt. Eine Analyse der Einzelgesellschaften ist nicht zweckmäßig, da sie keine aussagekräftigen Informationen zur Gesamtlage der SWM liefert. Daher muss eine wirtschaftliche Gesamtbeurteilung auf Konzernebene erfolgen. Der Konzernabschluss umfasst neben der SWM GmbH als Mutterunternehmen weitere 17 Unternehmen, an denen der SWM GmbH am Bilanzstichtag unmittelbar oder mittelbar die Mehrheit der Stimmrechte zustanden. 27 weitere Unternehmen, an denen der SWM GmbH unmittelbar oder mittelbar die Mehrheit der Stimmrechte zustand, wurden wegen der insgesamt untergeordneten Bedeutung nicht in den Konzernabschluss einbezogen. Ein inländisches und ein ausländisches Unternehmen wurden anteilmäßig konsolidiert. Die SWM will den langfristigen Auswirkungen geänderter energiewirtschaftlicher und klimarelevanter Rahmenbedingungen gerecht werden und hat daher die „Ausbauoffensive Erneuerbare Energien“ gestartet. München soll die erste deutsche Großstadt werden, in der bis 2015 alle Privathaushalte und bis 2025 zusätzlich alle Unternehmen mit regenerativ erzeugtem Strom aus SWM-eigenen Anlagen versorgt werden können. Zur Erreichung dieser Ziele vollzieht sich ein umfassender Aufbau des Beteiligungsengagements in regenerativen Energieprojekten. Das Konzernjahresergebnis 2013 (vor Gewinnabführung) liegt mit 204 Mio. € unter dem Vorjahresniveau von 215 Mio. €. Das um Sondereffekte bereinigte EBIT liegt mit 404 Mio. € deutlich unter dem Vorjahresniveau von 464 Mio. €. Einzelrisiken, die den Fortbestand der SWM gefährden, sind weder im Geschäftsjahr 2013 eingetreten, noch für das Geschäftsjahr

Abführungen an LHM

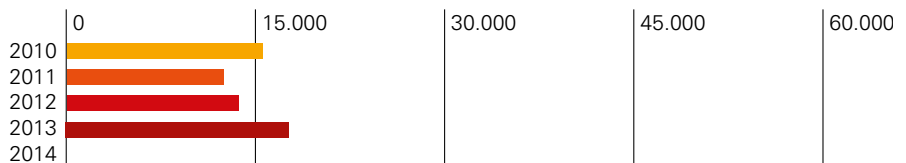


Ergebnis

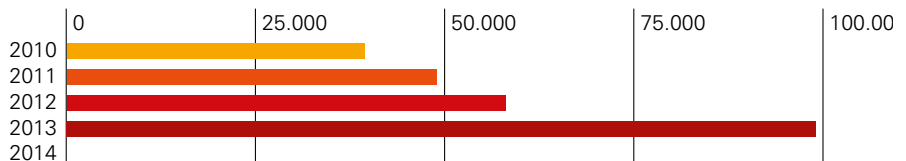


Leistungsdaten

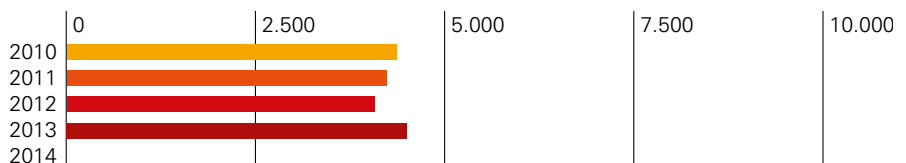
Strom [GWh]

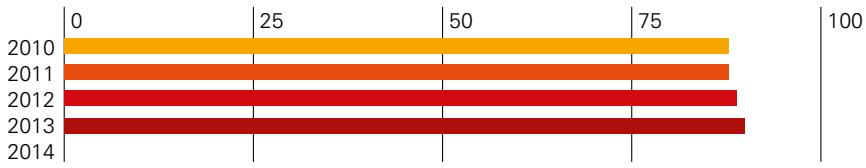
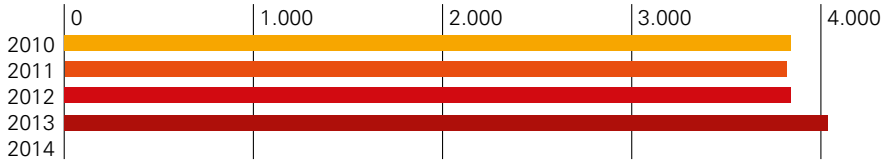
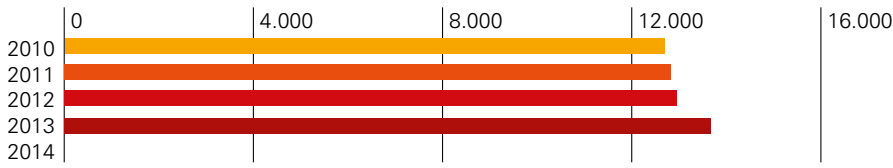


Gas [GWh]



Fernwärme [GWh]



Wasser [Mio. m³]**Badegäste incl. Eislaufgäste [Tsd.]****Nutzplatzkilometer [Mio. km]**

2014 erkennbar. Vor dem Hintergrund der grundlegenden Umbrüche in der Energiewirtschaft stellen sinkende Deckungsbeiträge der konventionellen Erzeugung, wirtschaftliche und technische Investitionsrisiken in Erneuerbare Energien, der zunehmende Kostendruck durch die Anreizregulierung, kontinuierliche Preisschwankungen an den Energiemärkten, der schärfer werdende Wettbewerb auf Vertriebsseite und gravierende Unsicherheiten auf den Finanzmärkten für die SWM die wichtigsten Risikofaktoren dar. Die SWM gehen für das Geschäftsjahr 2014 von einer stabilen und positiven Geschäftsentwicklung aus.



Arbeits- und Wirtschaftsförderung

2014

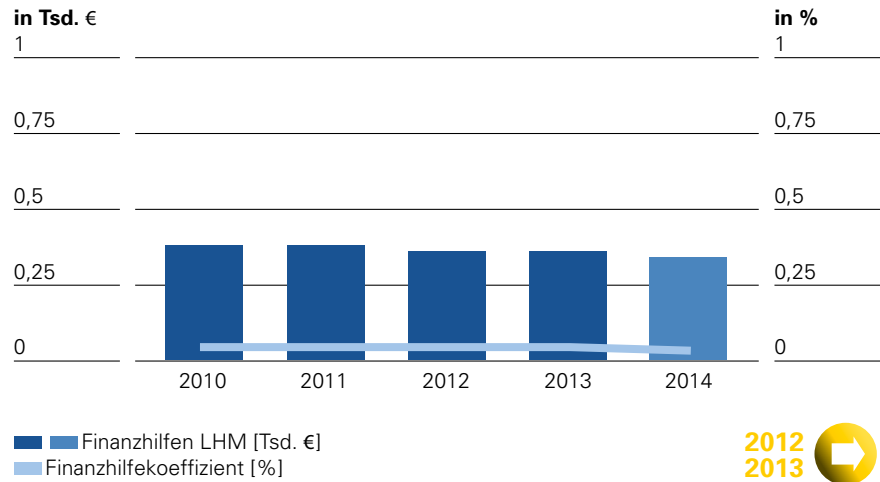
Die evobis GmbH wurde am 01.10.2005 als MBPW GmbH (Münchener Business Plan Wettbewerb) gegründet, die Umfirmierung erfolgte zum 24.05.2011. Das Wirtschaftsjahr beginnt am 01.10. und endet am 30.09. des folgenden Jahres. Aufgabe der Gesellschaft ist die Planung, die Vorbereitung und die Durchführung von Businessplanwettbewerben, Unterstützung von aktuellen und potentiellen Unternehmensgründern, vor allem beim Aufbau des Unternehmens durch Coaching bzw. Mentoring und bei der Finanzierung sowie damit im Zusammenhang stehende Dienstleistungen. Hinzu kommt der Aufbau bzw. Ausbau eines südbayerischen Businessangel Netzwerks. Damit soll ein Beitrag zur Wirtschaftsförderung der Region geleistet werden.

Die Leistungen sind Wissensvermittlungsveranstaltungen wie Ringvorlesungen, Crash-Kurse, Seminare und Workshops sowie moderierte Begegnungsveranstaltungen zum Erfahrungsaustausch und zur Kontaktvermittlung zwischen unerfahrenen und erfahrenen Unternehmensgründern, Kapitalgebern und Dienstleistern. Diese Leistungen werden kostenlos an die Teilnehmer und Interessenten abgegeben, Ausnahme bilden geringe Gebühren im Seminarbereich und bei einzelnen Veranstaltungen. Im laufenden Wirtschaftsjahr 01.10.2013 bis 30.09.2014 sind hierfür ca. 70 Veranstaltungen vorgesehen mit - je nach Art der Veranstaltung - 5 bis 500 Teilnehmern.

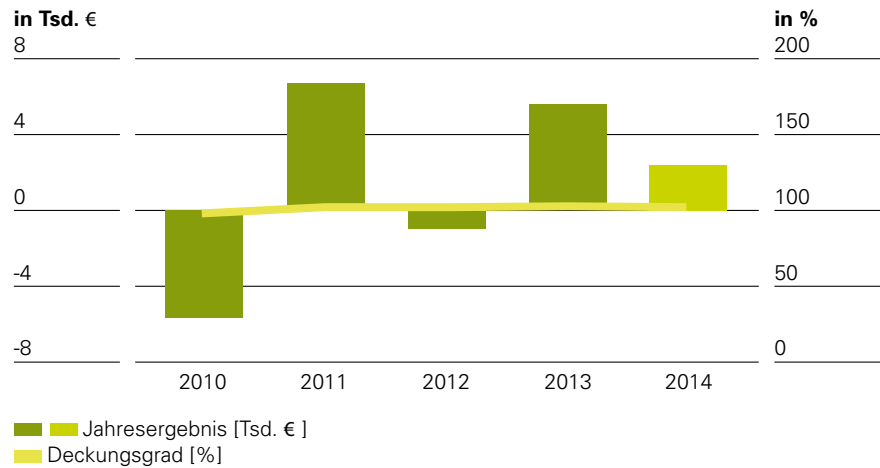
Die evobis finanziert sich fast ausschließlich über Einnahmen von Sponsoren und Fördermitteln der Bayerischen Staatsregierung Einnahmen aus Seminar- und Veranstaltungsgewährungen sowie Beratungsleistungen für Dritte. Diese Mittel werden regelmäßig für die Durchführung der Veranstaltungen und für die Preisgelder des Wettbewerbs verwendet. Die Gesellschaft erhält keine sichtbaren Finanzhilfen der Landeshauptstadt München. Gewinne werden planmäßig nicht erzielt.

Im Geschäftsjahr 2012/2013 schließt die Gesellschaft mit einem Jahresüberschuss von knapp 6 Tsd. € ab. Die evobis rechnet für 2013 bis 2014 wieder mit einem leicht positiven Ergebnis.

Finanzhilfen

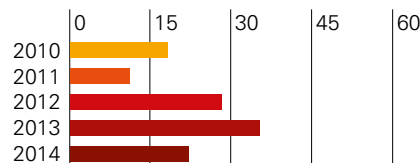


Ergebnis

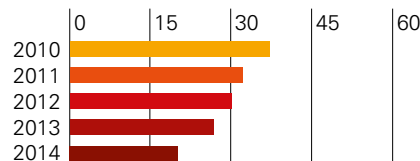


Leistungsdaten

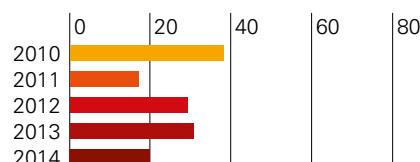
Wissensvermittlung (Vorlesungen etc.)



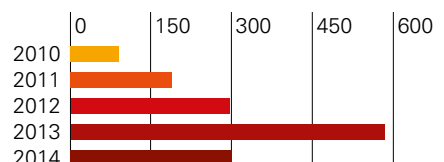
Interaktive Veranstaltungen (Workshops, Seminare)



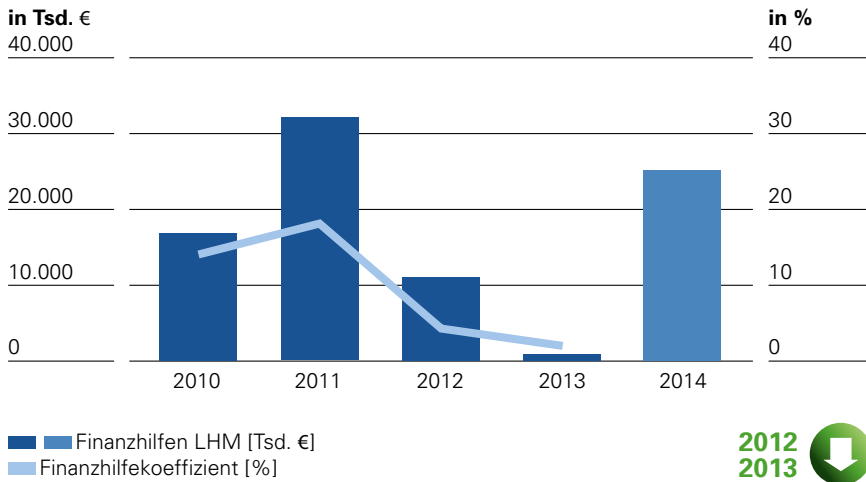
Netzwerk-Veranstaltungen



Beratung/Sprechstunde

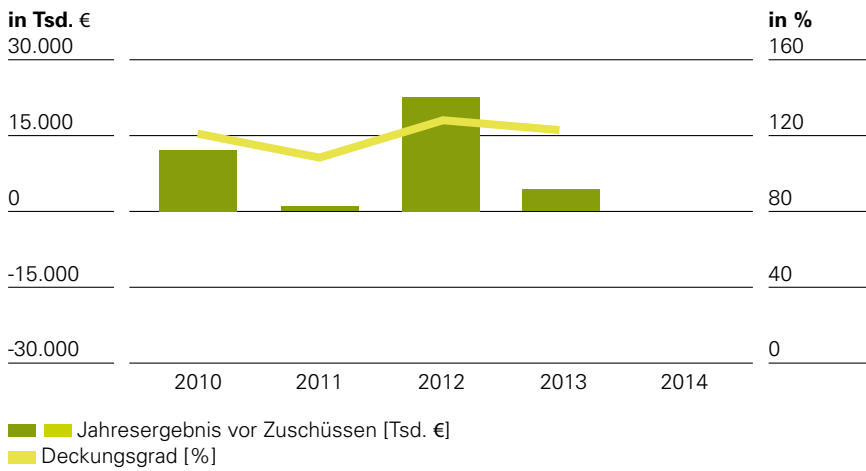


Finanzhilfen

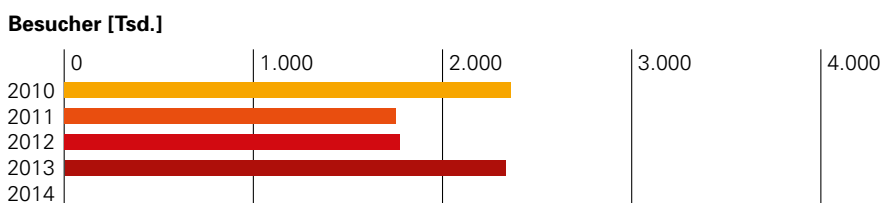


2012
2013

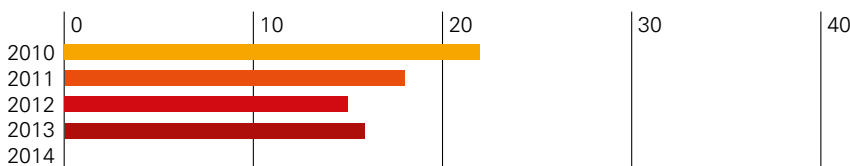
Ergebnis



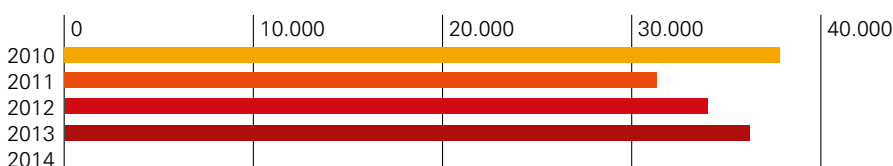
Leistungsdaten



Eigene Messen/Ausstellungen



Aussteller



2013 war für die Messe München International in vielerlei Hinsicht ein außergewöhnliches Geschäftsjahr. Getragen von einem überaus starken Messeprogramm kann der Konzern auf das beste und wirtschaftlich erfolgreichste Jahr seiner 50-jährigen Unternehmensgeschichte blicken. Trotz eines jährlichen Kapitaldienstes von rd. 50 Mio € konnte der Konzern zum vierten Mal in Folge ein positives Jahresergebnis erwirtschaftet werden und ist damit ohne Zweifel nachhaltig auf Erfolgskurs. Erneut können Gesellschafterdarlehen der Landeshauptstadt München und Freistaat Bayern verzinst werden. Nach einem Betrag im Vorjahr von 17,8 Mio. € können den Gesellschaftern für das Jahr 2013 sogar 37 Mio. € abgeführt werden.

Der Messeplatz München hat 2013 einen echten Bedeutungsgewinn erfahren. Bei Aussteller- wie Besucherzahlen hat die Messe eine Vielzahl neuer Bestmarken gesetzt und ist damit zum wiederholten Male stärker gewachsen als der Messeplatz Deutschland. 2013 war durch das Zusammentreffen der im dreijährigen Rhythmus stattfindenden BAUMA, der alle zwei Jahre durchgeführten BAU sowie der alle vier Jahre veranstalteten DRINKTECH ein turnusgemäß besonders starkes Messejahr. Der Messe München Konzern konnte einen Rekordumsatz von 353 Mio. € erwirtschaften (2012: 298,4 Mio. €). Die Messe München GmbH allein erzielte einen Umsatz von 309 Mio. € (2012: 221,9 Mio. €).

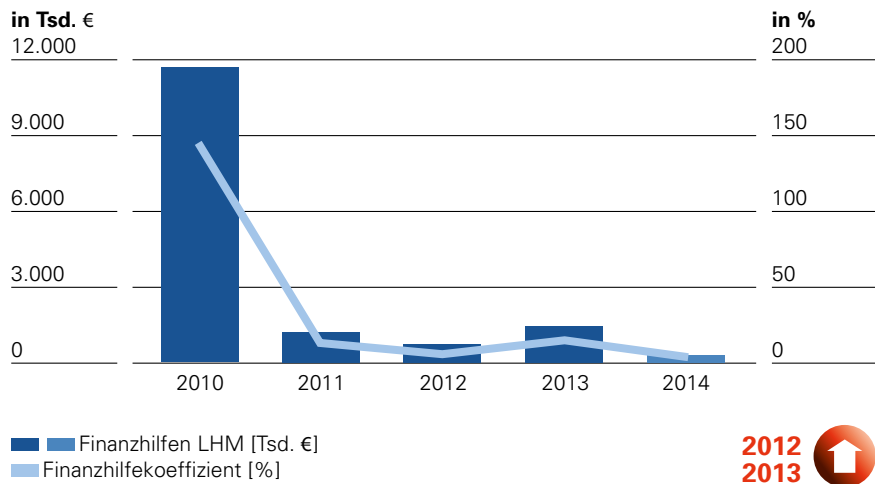
2014 ist für die Messe München turnusgemäß wieder ein normales Jahr. Es wird mit Umsätzen in Höhe der Vorjahre und einem ausgeglichenen Ergebnis gerechnet.

Die MGH-Münchner Gewerbehof- und Technologiezentrumsgesellschaft mbH (MGH) betreibt sechs Gewerbehöfe und ein Technologiezentrum. Die Gesamtfläche beläuft sich auf ca. 71.600 m² mit 427 gewerblichen Mietern. Davon entfallen auf die Gewerbehöfe ca. 63.000 m² mit 335 Mietern, auf das Technologiezentrum 8.600 m² mit 92 Mietern. Ziele sind die Förderung und der Erhalt der „klassischen“ Klein- und Mittelbetriebe des produzierenden Gewerbes, des Handwerks und des Handels sowie die Unterstützung von Existenzgründern. Langfristige Mietverträge zu dauerhaft günstigen Konditionen geben den Mietern Planungssicherheit. Existenzgründern bietet die MGH eine gestaffelte Mietreduzierung.

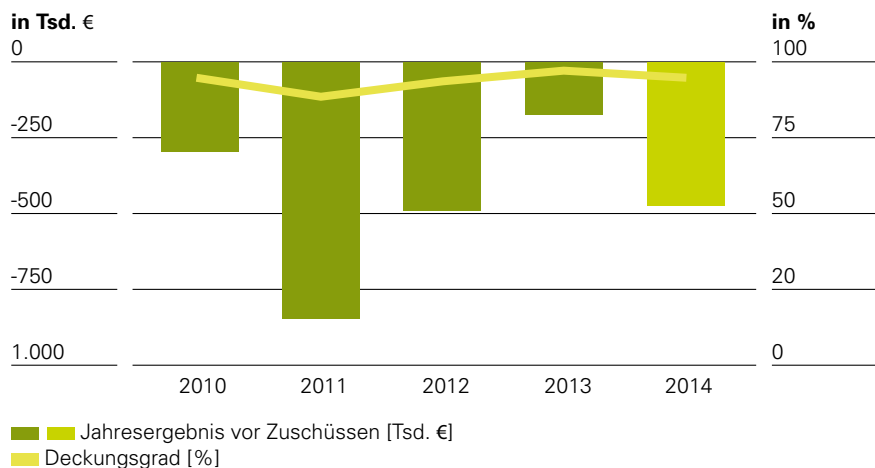
Als siebter Gewerbehof ist ein Standort im Münchner Norden geplant. Die Gewerbehöfe erreichten im Geschäftsjahr 2013 eine durchschnittliche Belegungsquote von 96,6%. Im Münchner Technologiezentrum waren im Jahresdurchschnitt 98,5% der Fläche belegt.

Das Geschäftsjahr 2013 weist einen Fehlbetrag von rd. - 177 Tsd. € (Vorjahr: - 491 Tsd. €) aus. Die deutliche Ergebnisverbesserung resultiert aus der fortschreitenden Vermietung des neuen Gewerbehofs Laim. Für 2014 wird ein Verlust i.H.v. - 475 Tsd. € erwartet.

Finanzhilfen

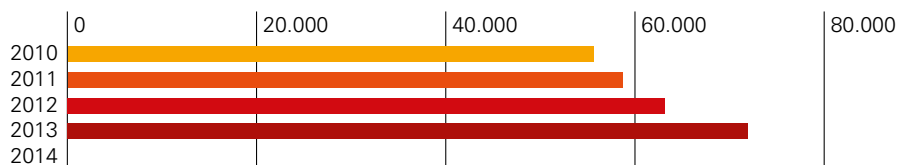


Ergebnis

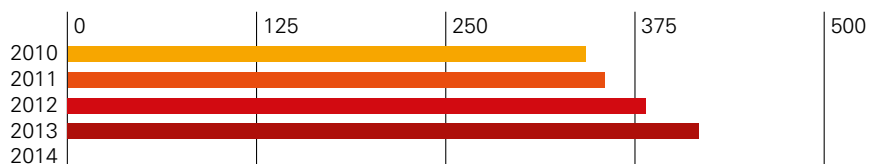


Leistungsdaten

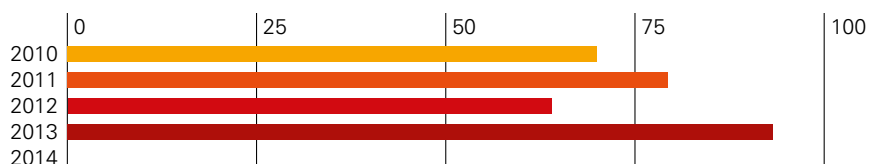
Vermietete Gewerbefläche [qm]



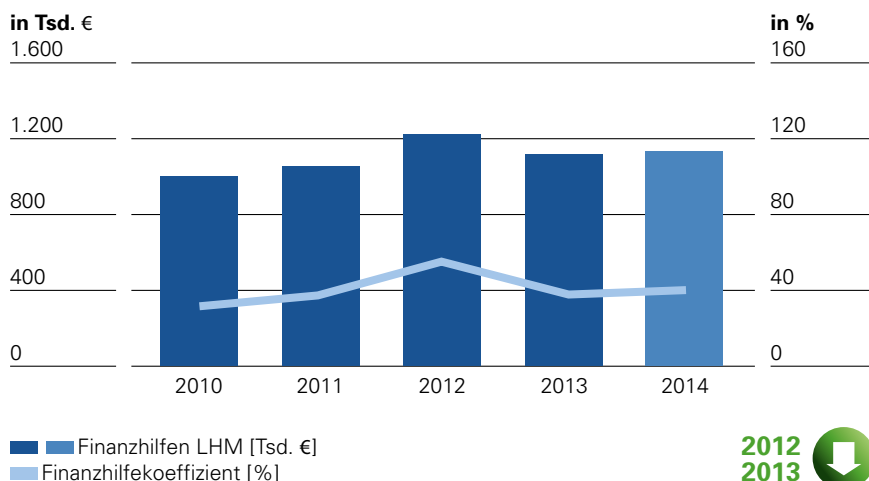
Zahl der Mieter



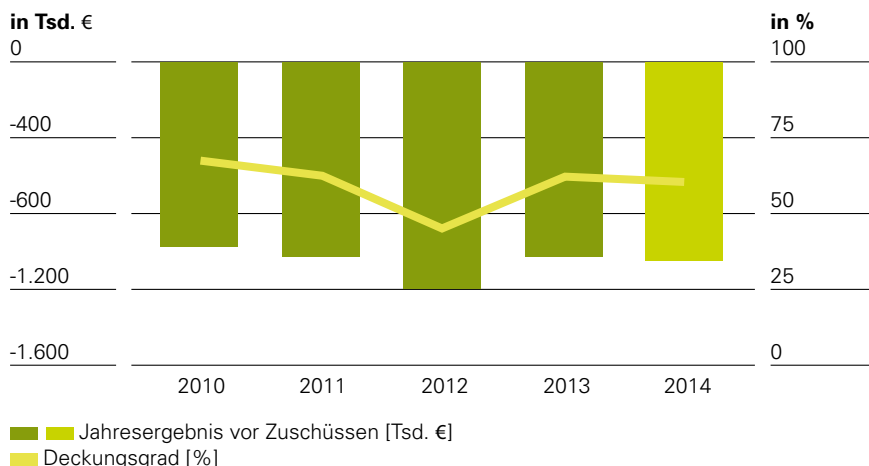
davon Existenzgründer



Finanzhilfen

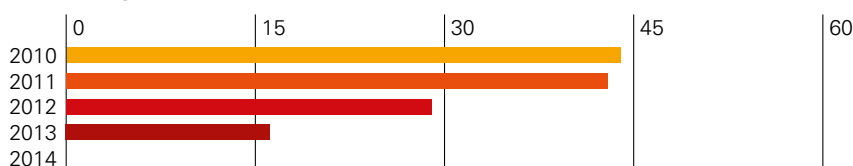


Ergebnis



Leistungsdaten

Vermittlung in den 1. Arbeitsmarkt



Die Münchner Arbeit gGmbH führt vorwiegend für das Jobcenter München Beschäftigungs- und Qualifizierungsmaßnahmen durch. Darüber hinaus entwickelt sie in eigener Zuständigkeit Projekte, die durch den Europäischen Sozialfonds (ESF) und die Landeshauptstadt München gefördert werden. Das Jobcenter München hat am 1. Januar 2011 die Aufgaben der Grundsicherung für Arbeitssuchende nach dem Sozialgesetzbuch II übernommen und weist der Münchner Arbeit gGmbH und ihren Kooperationspartnern arbeitssuchende Empfänger von Arbeitslosengeld II zu. Die Maßnahmeteilnehmer („MAW-Beschäftigte“) erhalten eine Mehraufwandsentschädigung. Außerdem hat die Gesellschaft das Projekt „PLATFORM3“ für die Jahre 2013 - 2017 übernommen. Die Gesellschaft verfolgt nun satzungsgemäß auch den Zweck der Förderung von Kunst und Kultur.

Insgesamt wurden im Geschäftsjahr 2013 247 MAW- und BEZ-Kundinnen und -Kunden und SGB XII-Kundinnen und -Kunden beschäftigt und betreut (Vorjahr: 326). Es konnten 16 (Vorjahr: 29) Beschäftigte in den 1. Arbeitsmarkt vermittelt werden. Der Rückgang bei den Vermittlungszahlen in den 1. Arbeitsmarkt begründet sich neben der geringeren Kundenzahl auch mit den vom Jobcenter zugewiesenen arbeitsmarktfremden Betreuungskunden und den veränderten Zielsetzungen.

Die Gesellschaft ist gemeinnützig tätig und ausschließlich von Zuschüssen sowie von Aufträgen der Gesellschafterin (hier: Sozialreferat/ Jobcenter) abhängig, so dass kaum eine Möglichkeit besteht, zusätzliche Mittel zu erwirtschaften. Dies ist gemäß Satzung auch nicht Hauptzweck der Gesellschaft. Der im Jahr 2013 benötigte Zuschuss i.H.v. 975 Tsd. € liegt um 125 Tsd. € unter dem Plan und um 223 Tsd. € unter dem Vorjahresbedarf von 1.198 Tsd. € Für das Jahr 2014 wird eine leichte Erhöhung bei der Leistung und ein Jahresergebnis i.H.v. 1.126 Tsd. € erwartet.



Weitere Unternehmen

2014



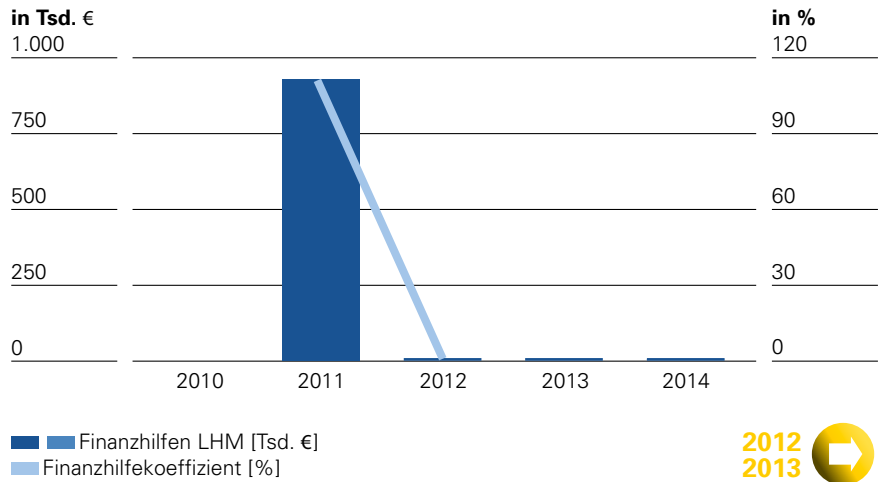
Die Aufgabe des Dienstleisters für Informations- und Telekommunikationstechnik der Stadt München (IT@M) ist die Versorgung der städtischen Referate, Dienststellen und Eigenbetriebe mit Informations- und Telekommunikationsdiensten. Dies umfasst die Planung, Bereitstellung und den Betrieb von Applikationen, Applikationsplattformen und Entwicklungsumgebungen. Dazu beschafft, betreibt und unterhält der Eigenbetrieb die notwendige Infrastruktur. Gemäß Stadtratsbeschluss vom 27.01.2010 wurde der Eigenbetrieb zum 01.01.2011 gegründet. Die Aufnahme der Geschäftstätigkeit ist zum 01.01.2012 erfolgt. Für das Rumpfgeschäftsjahr 2011 wurden durch den Eigenbetrieb noch keine Beschaffungen getätigt und keine Leistungen erbracht.

Der IT-Dienstleister erwirtschaftete in seinem ersten Produktivjahr 2012 einen Verlust von rd. 1.189 Tsd. €. Der im Wirtschaftsjahr 2013 verzeichnete Jahresüberschuss in Höhe von 435 Tsd. € war maßgeblich durch periodenfremde Umsatzerlöse aus der Nachverrechnung in Höhe von 3.445 Tsd. € beeinflusst. Insgesamt bestand 2013 ein nicht durch Eigenkapital gedeckter Fehlbetrag von 662 Tsd. €. Für das Wirtschaftsjahr 2014 plant der Eigenbetrieb wegen Großvorhaben und Programmen (dazu zählen im Wesentlichen der stadtweite „Fileservice“, die Ausrüstung und Inbetriebnahme des IT-Rathauses und die Releasewechsel der Betriebssysteme LiMux und Windows) mit einem Jahresfehlbetrag von 3.580 Tsd. €.

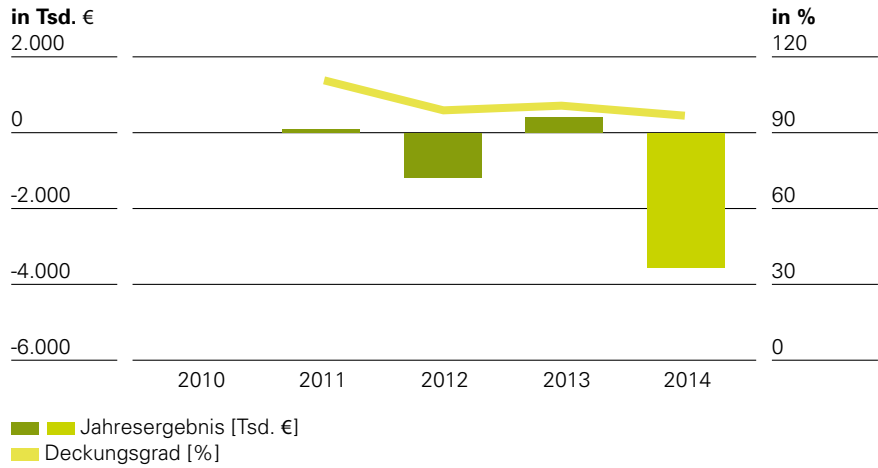
Weitere Unternehmen

Dienstleister für Informations- und Telekommunikationstechnik der Stadt München (IT@M)

Finanzhilfen

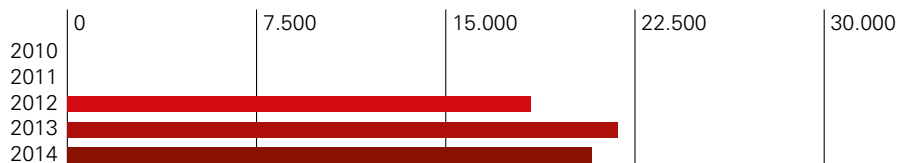


Ergebnis

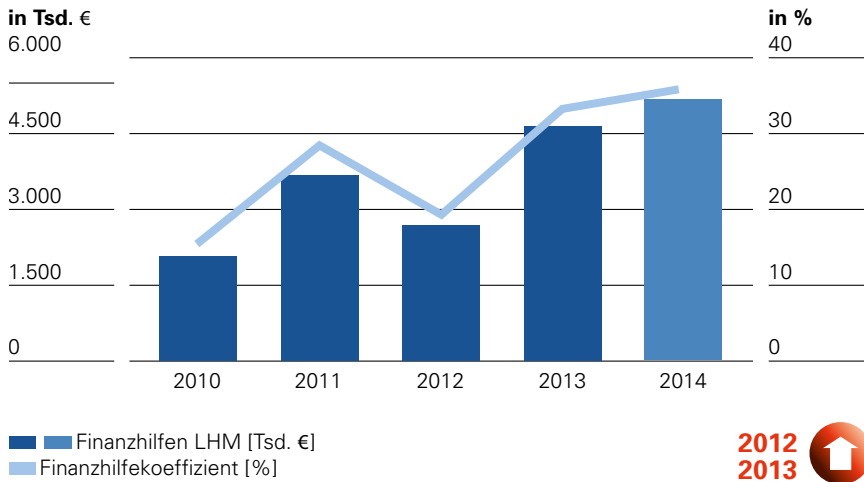


Leistungsdaten

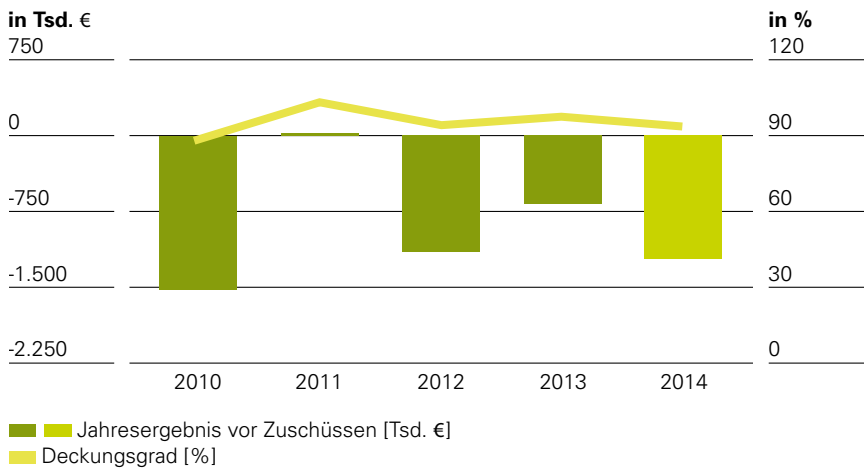
Anzahl der PC-Arbeitsplätze bei den Referaten und Eigenbetrieben



Finanzhilfen

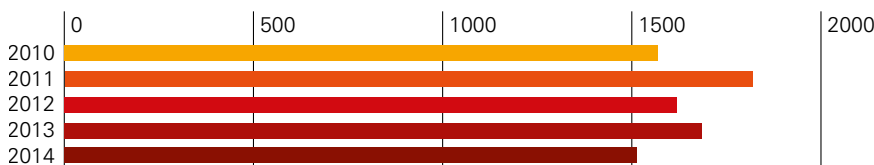


Ergebnis

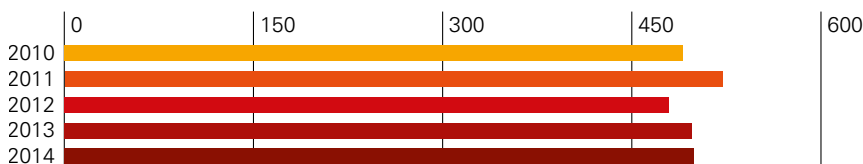


Leistungsdaten

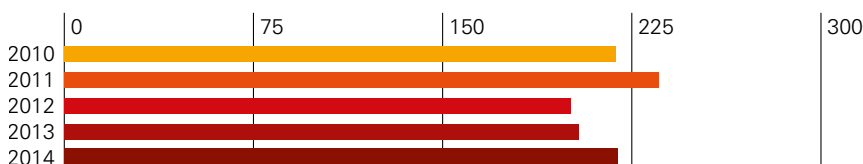
Gesamtbesucherzahl [Tsd.]



Anzahl verkaufter Eintrittskarten Erwachsene [Tsd.]



Anzahl verkaufter Eintrittskarten Kinder [Tsd.]



Die Besucherzahl 2013 liegt mit 1.717 Tsd. Besuchern um 5,14 % über dem Fünfjahresdurchschnitt. Der Tierpark erzielte damit nach 2011 mit 1.821 Tsd. Besuchern die zweit-höchsten Besucherzahlen seit seiner Gründung. Damit bleibt der Münchner Tierpark Hellabrunn ein attraktives Ausflugsziel im Raum München. Die Umsatzerlöse betragen rund 11 Mio. € und lagen damit um rd. 8 % über den Erlösen des Vorjahres. Das Jahresergebnis 2013 vor Zuschüssen betrug -0,7 Mio. € und verbesserte sich somit gegenüber dem Vorjahres-ergebnis von -1,2 Mio. €.

Im Geschäftsjahr 2013 wurden für substanzerhaltende Maßnahmen 1,0 Mio. € aufgewendet, die von der Landeshauptstadt München finanziert wurden. Darüber hinaus erhielt der Tierpark einen Betriebskostenzuschuss von rd. 0,9 Mio. €. Für das neue Elefantenhaus erhielt der Tierpark einen Investitionskostenzuschuss i.H.v. 2,5 Mio. €.

Insgesamt wurden 2013 Investitionsmaßnahmen i.H.v. 4,6 Mio. € durchgeführt, wovon unter anderem 2,6 Mio. € auf die Giraffensavanne mit Giraffenhäusern, 0,4 Mio. € auf das neue Elefantenhaus und 0,4 Mio. € auf die Erneuerung der Kühltechnik am Futterhof fielen.

Einen besonderen Stellenwert bei den Sponsoren nimmt zweifelsohne der seit 2007 bestehende Sponsoringvertrag mit der Stadtsparkasse München ein. Mit den Sponsoringleistungen der Stadtsparkasse München wurde das neue Giraffenhäuser im Gesamtwert von 3 Mio. € finanziert. Insgesamt fielen im Berichtsjahr Sponsoringeinnahmen von insgesamt 1,2 Mio. € an.

Für das Wirtschaftsjahr 2014 rechnet der Tierpark Hellabrunn aufgrund der Zwillinggeburt bei den Eisbären mit einem höheren Besucheraufkommen. Daraus resultierend rechnet die Gesellschaft insgesamt mit einem Umsatzanstieg im niedrigen zweistelligen Prozentbereich gegenüber 2013.



Der gescheiterte Bürgerentscheid bezüglich einer erneuten Olympiabewerbung Münchens hat erhebliche Auswirkungen auf den Olympiapark, da die Durchführung dem Olympiapark neue Impulse durch Investitionen beschert hätte. Angesichts des Alters der Anlagen ist es gleichwohl erforderlich, die bereits laufenden Maßnahmen zur Zukunftssicherung fortzusetzen.

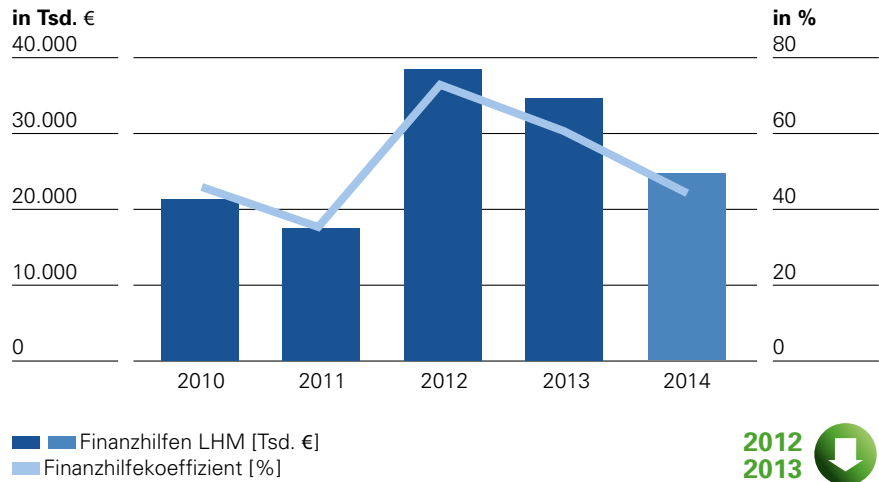
Auch im Geschäftsjahr 2013 beeinflusste die laufende Sanierung der Haustechnik und des Brandschutzes in der Olympiahalle die Ertragslage. Positiv hat sich hingegen insbesondere die Durchführung der X Games und von vier Open Air-Konzerten im Olympiastadion ausgewirkt. Der Jahresfehlbetrag der Gesellschaft belief sich auf 19.675 T€ und lag damit geringfügig unter dem Vorjahreswert von 19.839 T€. Es erfolgte ein Ausgleich durch Zuschuss der LHM. Bei den Finanzhilfen an die Gesellschaft ist ein deutlicher Anstieg seit dem Jahre 2010 zu verzeichnen. Dies ist auf die umfangreichen Sanierungs- und Baumaßnahmen zurückzuführen, die sich auf die an die SWM Services GmbH zu leistende Pacht auswirken. Vor Pachtzahlungen lag der ungedeckte Aufwand des Geschäftsjahres 2013 bei 402 T€ und damit unter dem Vorjahreswert (1.406 T€).

Im Geschäftsjahr 2013 hat die OMG das Erbbaurecht an der Event Arena erworben, wofür ihr ein städtischer Investitionszuschuss in Höhe des Kaufpreises von 12.043 T€ bereitgestellt wurde.

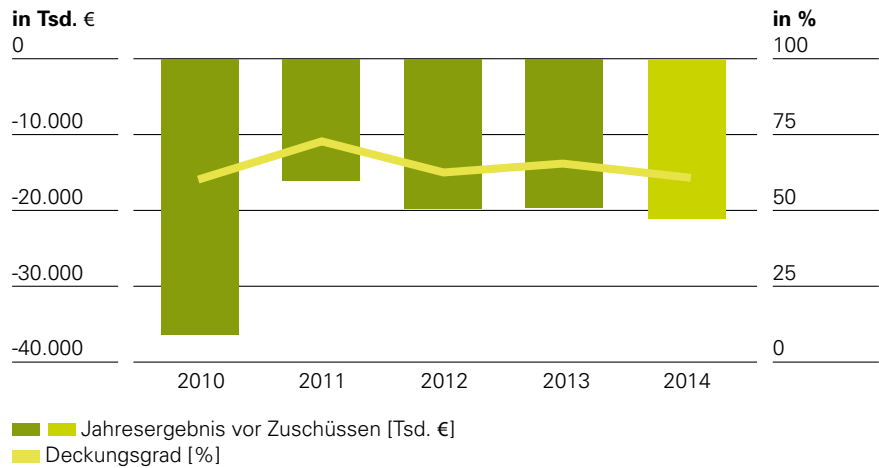
Der Stadtrat hat am 09.04.2014 beschlossen, beim zuständigen Finanzamt eine verbindliche Auskunft zur Betriebsverpachtung der LHM an die Gesellschaft mit gleichzeitiger Schaffung einer umsatzsteuerlichen Organschaft einzuholen, um künftige Umsatzsteuerbelastungen zu reduzieren.

Weitere Unternehmen Olympiapark München GmbH

Finanzhilfen

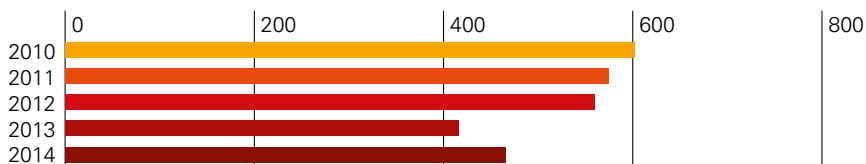


Ergebnis

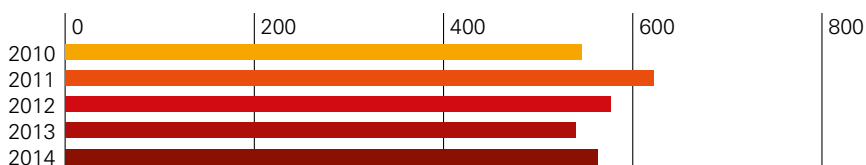


Leistungsdaten

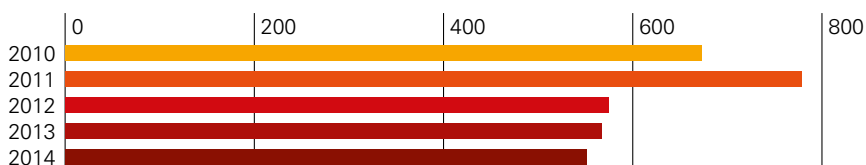
Besucher Olympiastadion [Tsd.]




Besucher Olympiaturm [Tsd.]



Besucher Olympiahalle [Tsd.]



Besucher Kleine Olympiahalle [Tsd.]



Die Schließung der Event-Arena steht zum Jahresende 2014 an, ein entsprechender Vermarktungsstopp zu diesem Zeitpunkt ist erfolgt. Es soll eine neue Halle anstelle der Event-Arena entstehen, in der insbesondere die Profisportarten Eishockey und Basketball beheimatet werden könnten.

Für das Olympiastadion werden derzeit verschiedene Nutzungskonzepte erarbeitet, die von einer faktischen Stilllegung bis zu einem Bestandserhalt reichen.

Im Geschäftsjahr 2014 wird erstmalig seit langem kein Konzert im Olympiastadion stattfinden. Die Gesellschaft rechnet mit einem Jahresfehlbetrag von 21.037 T€, welcher durch eine Zuschussung der LHM ausgeglichen wird. Vor Pachtzahlungen liegt der geplante ungedeckte Aufwand bei 660 T€.

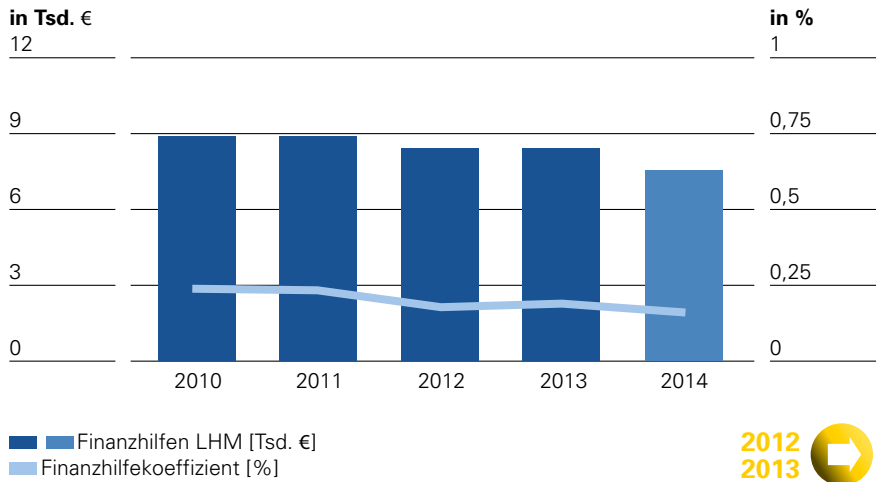
Die Portal München Betriebs-GmbH & Co. KG (PMB) und die Portal München Verwaltungsgesellschaft mbH (PMV) betreiben das „Münchner Internet-Portal.“ Der Unternehmensgegenstand der PMB ist der Betrieb eines Internet-Portals für den Wirtschaftsraum München unter „www.muenchen.de.“

Das Stadtportal ist eine interaktive Informations- und Transaktionsplattform mit einem umfassenden Informationsangebot rund um die Stadt München. Die Landeshauptstadt München ist mit 3 % an der PMB beteiligt.

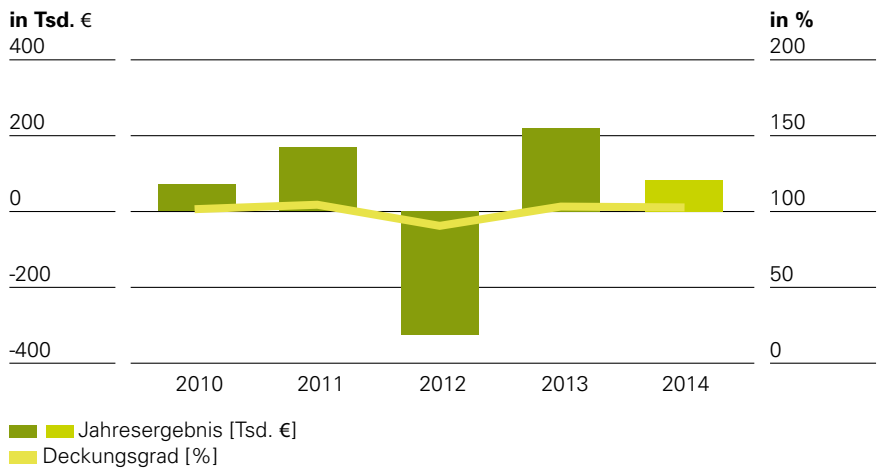
Im Jahr 2013 ist das weiterentwickelte Portal online gegangen, damit wurde ein wesentlicher Meilenstein in der technischen Entwicklung der Gesellschaft gesetzt. Auf der Basis der weiterentwickelten Version der Portalsoftware ist die PMB in der Lage, wesentlich schneller auf Marktveränderungen zu reagieren und diese in projektbezogene Anpassungen umzusetzen. Die wirtschaftliche Entwicklung der Gesellschaft hat sich im Geschäftsjahr 2013 gegenüber dem Vorjahr verbessert. Die PMB hat Umsatzerlöse in Höhe von 4.515 Tsd. € erzielt (Vorjahr 4.123 Tsd. €). Die Ursachen für die Steigerung liegen sowohl im Bereich des Branchenbuches als auch bei den Media Sales. Beim Branchenbuch konnten neue Kunden gewonnen werden und die Verträge mit bestehenden Kunden intensiviert werden. Der Aufwand lag niedriger als geplant. Eine Ursache hierfür liegt darin, dass das neue Portal im Mai später als geplant online gegangen ist und somit im Jahresverlauf weniger Aufwendungen für die Produktentwicklung anfielen. Hiernach beträgt der Jahresüberschuss 208 Tsd. € (Vorjahr -328 Tsd. €)

Das Portal zählte im Jahr 2013 wie auch in den Vorjahren rund 2 Mio. Besucher im Monat.

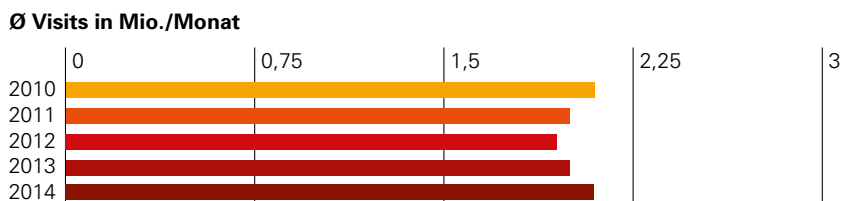
Finanzhilfen Portal München Betriebs – GmbH & Co. KG



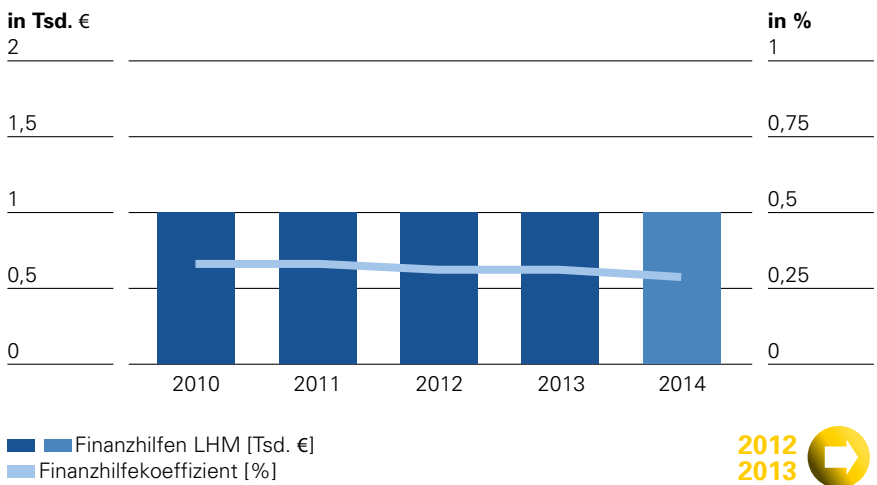
Ergebnis



Leistungsdaten



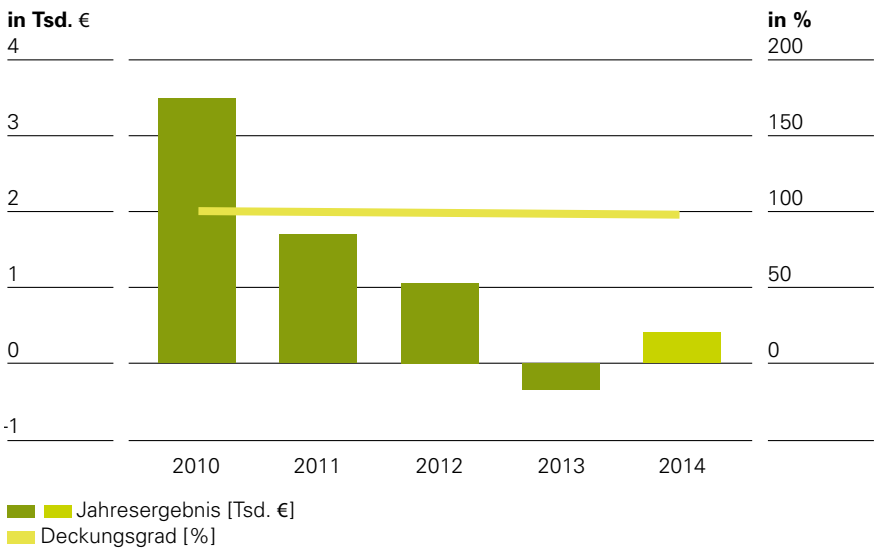
Finanzhilfen Portal München Verwaltungs – GmbH



Die Portal München Betriebs-GmbH & Co. KG (PMB) und die Portal München Verwaltungsgesellschaft mbH (PMV) bilden den Komplex „Müncher Internet-Portal.“ Das Portal ist eine interaktive Informations- und Transaktionsplattform, mit einem umfassenden Informationsangebot rund um die Stadt München.

Die alleinige Zielsetzung des Unternehmens der PMV ist die Beteiligung als persönlich haftende geschäftsführende Gesellschafterin an der Portal München Betriebs-GmbH & Co. KG. Die städtische Beteiligung am Kapital der PMV beträgt 49 %. Die PMV erzielt jährlich einen Deckungsgrad von 100 %.

Ergebnis



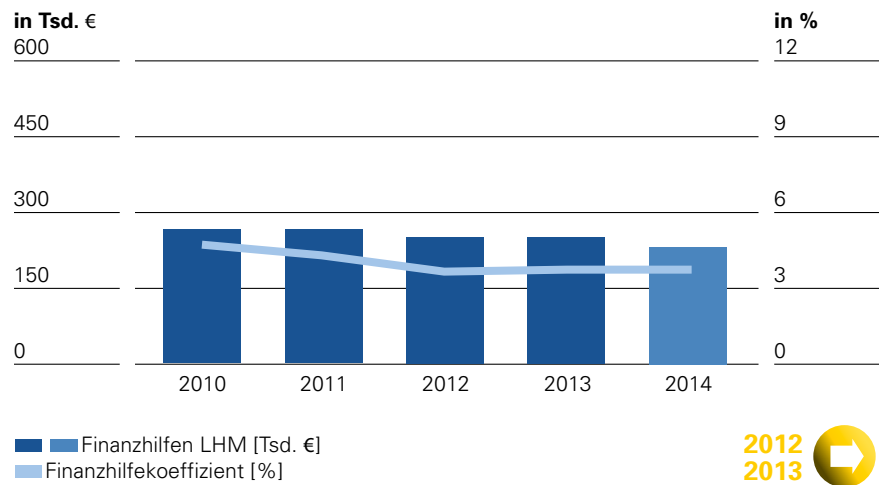
Die dargestellten Finanzhilfen stellen den Verzicht der LHM auf die Stammkapitalverzinsung dar.

Die Stadtgüter München sind mit sechs selbstbewirtschafteten Gutsverbänden (insgesamt 2.558 ha) zu einem Eigenbetrieb zusammengefasst. Die in landwirtschaftlicher Nutzung stehenden Eigentumsflächen der Stadt sind jederzeit verfügbares Vorratsgelände für den kommunalpolitischen Grundstücksbedarf. Neben der Grundstücksvorsatzpolitik erfüllen die Stadtgüter München weitere wichtige Aufgaben, z.B. die Anlage und Pflege von ökologischen Ausgleichsflächen und die Erfüllung kommunaler Dienstleistungen (Landschaftspflege, Kompostierung, Kompostverwertung).

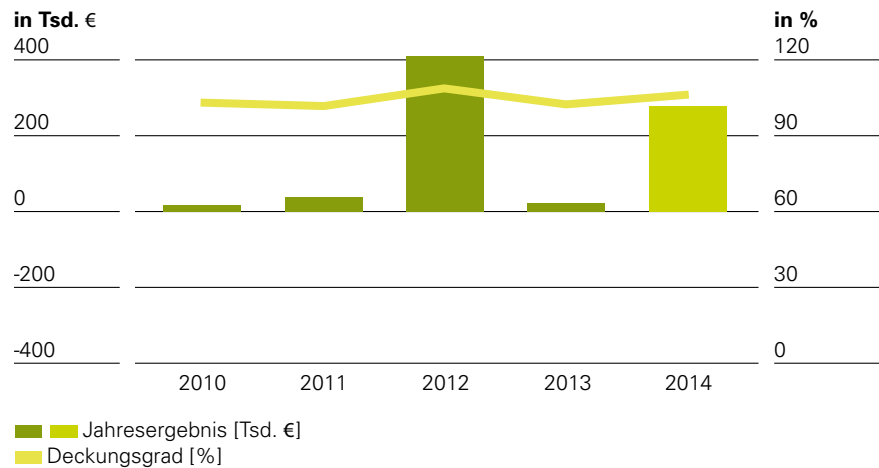
Das Jahresergebnis 2013 des Güterverbandes weist entgegen den Verlufterwartungen einen Gewinn in Höhe von rd. 23Tsd. € aus. Der außerordentlich hohe Gewinn des Vorjahres war auf die Veräußerung von Gut Nantesbuch zurückzuführen. Das Jahr 2013 war von extremen Regenfällen von Ende Mai bis Mitte Juni geprägt, welche bei den Sommerungen (Hafer, Leguminosen, Mais, etc.) zu deutlichen Ertragseinbußen führten, der Geschäftsverlauf insgesamt war jedoch zufriedenstellend. Die Preise für landwirtschaftlich erzeugte Produkte sind nach der Ernte 2013 leicht zurückgegangen, deshalb wurden über Teilverkäufe der Ernte die Vermarktungsrisiken gestreut. Insgesamt ist auch für 2014 mit stabilen Preisen zu rechnen, allerdings sind Preisausschläge durch saisonale Produktions- oder Nachfrageschwankungen nicht ausgeschlossen. Ein weiteres bedeutendes Thema für die deutsche Landwirtschaft wird in den nächsten Jahren der Umgang mit der Tierhaltung sein. Mit dem Projekt „Tierhaltung am Gut Riem“ wollen die Stadtgüter zum Dialog zwischen Landwirtschaft und Verbraucher beitragen. Die Stadtgüter planen aufgrund der knappen Versorgungslage auf fast allen landwirtschaftlichen Märkten für 2014 mit einem Gewinn i.H.v. 278Tsd. €.

Weitere Unternehmen Stadtgüter München

Finanzhilfen

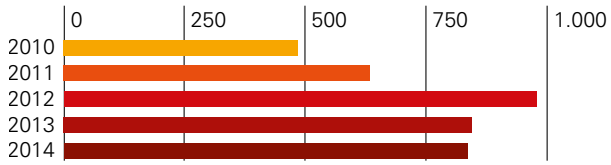


Ergebnis

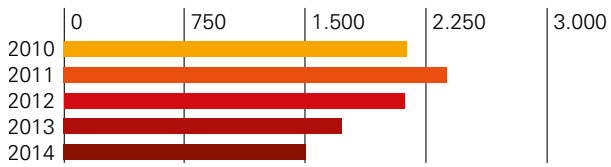


Leistungsdaten

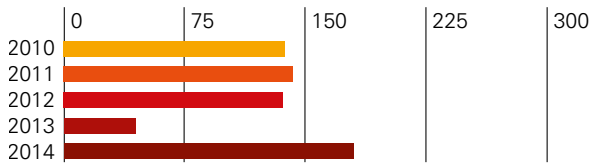
Erntemengen Getreide ökologisch [t]



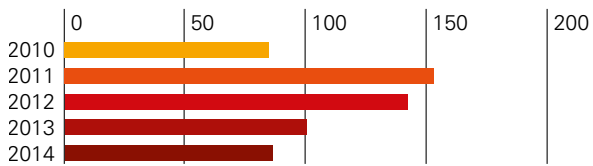
Erntemengen Getreide konventionell [t]



Erntemengen Leguminosen ökologisch [t]



Erntemengen Leguminosen konventionell [t]





Stadtsparkasse

2014

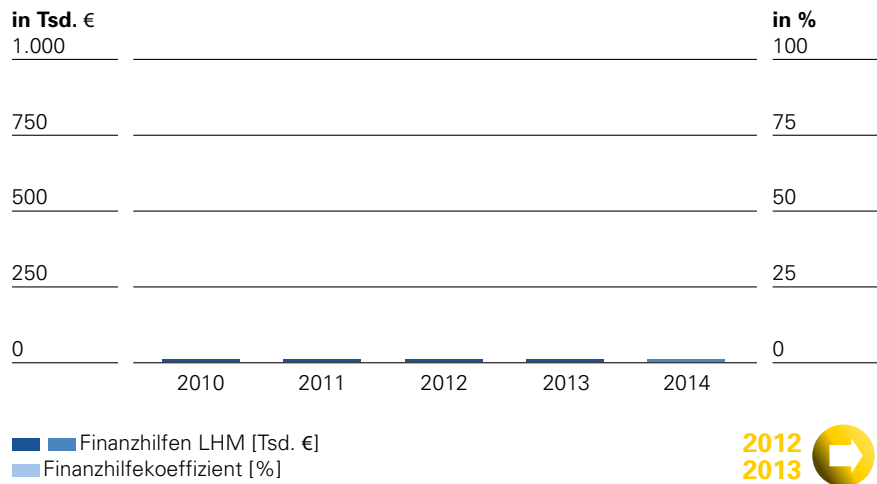
Der Jahresabschluss der Stadtparkasse München wurde dem Stadtrat bereits in seiner Sitzung am 30.07.2014 vorgelegt.

Die Stadtparkasse konnte 2013 einen Jahresüberschuss von 43,3 Mio. € erzielen, der unter dem Niveau des Vorjahrs von 53,5 Mio. € liegt. Von diesem Jahresüberschuss wurde vorweg ein Teilbetrag von 10,8 Mio. € der Sicherheitsrücklage zugeführt, so dass sich ein Bilanzgewinn von 32,5 Mio. € ergibt. Die Sparkasse musste auf ihre Beteiligungen vorrangig im Landesbankbereich erneut erhebliche Abschreibungen von insgesamt 24,6 Mio. € vornehmen. Diese Belastungen konnten, wie bereits in den Vorjahren, vollständig aus dem operativen Ergebnis kompensiert werden. Allerdings fiel der Rückgang des Ergebnisses aus der normalen Geschäftstätigkeit aufgrund des Rückgangs im Zinsüberschuss, der dargestellten Wertberichtigungen an Beteiligungen und einem nicht erzielten Ertragsausbau im Provisionsgeschäft stärker als erwartet aus. Die Sparkasse schüttet aus ihrem Bilanzgewinn einen Teilbetrag von 5,0 Mio. € an die Sparkassen-trägerin Landeshauptstadt München zur Verwendung für gemeinnützige Zwecke aus. Der übrige Bilanzgewinn wird ebenfalls der Sicherheitsrücklage zugeführt.

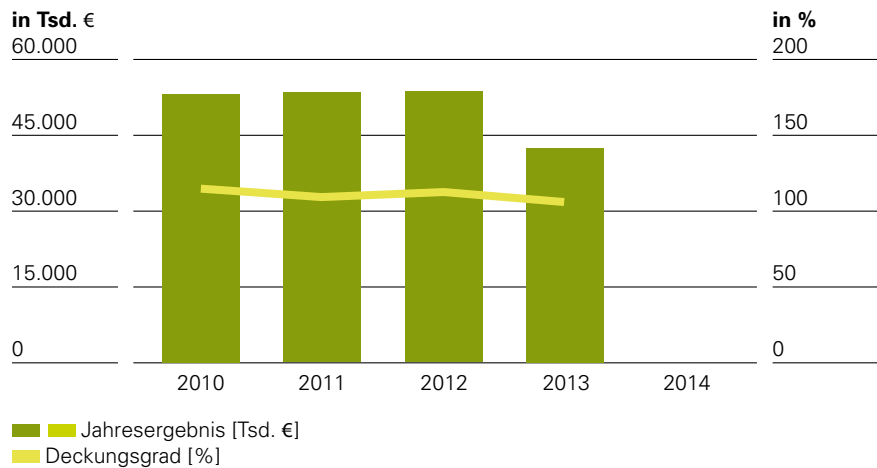
Die Bilanzsumme wuchs zum 31.12.2013 um 112 Mio. € auf 16,2 Mrd. €.

Die Stadtparkasse führt vierteljährlich risikübergreifende Stresstests durch, in denen die Auswirkungen verschiedener, unter Risikogesichtspunkten kritischer Szenarien betrachtet werden. Die durchgeführten Stresstests zeigen, dass bei der Stadtparkasse die Risikotragfähigkeit und Zahlungsfähigkeit auch bei Eintritt extremer Szenarien gewährleistet ist. Die Risikolage kann damit insgesamt weiterhin als günstig eingestuft werden. Bestandsgefährdende Risiken bzw. Risiken, die einen wesentlichen Einfluss auf die Vermögens-, Finanz- und Ertragslage haben, sind nicht erkennbar. Die ab dem Jahre 2014 geltenden verschärften Eigenkapitalanforderungen aus der ersten Umsetzungsstufe von „Basel III“ erfüllt die Stadtparkasse. Auch die stufenweise wirksamen

Finanzhilfen

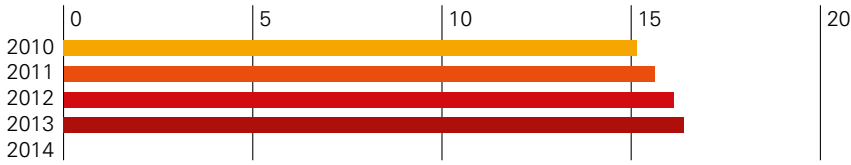


Ergebnis

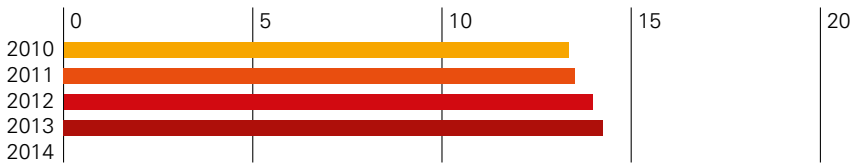


Leistungsdaten

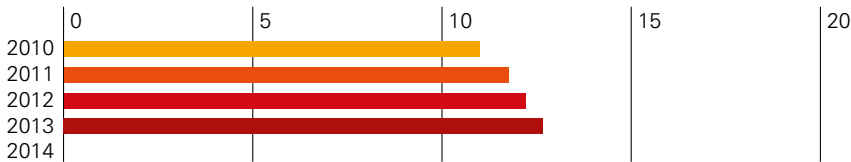
Bilanzsumme (Mrd. €)



Kundeneinlagen (Mrd. €)



Ausleihungen an Kunden (Mrd. €)



weiteren Eigenkapitalanforderungen nach Basel III werden nach gegenwärtigem Kenntnisstand von der Stadtsparkasse eingehalten.

Die Stadtsparkasse München geht in ihren Planungen bis zum Jahre 2015 von einem konstanten Niveau der Bilanzsumme aus. Gleichzeitig wird ein deutlich steigender Zinsüberschuss und ein maßvoll ausgebauter Provisionsüberschuss bei leicht steigendem Verwaltungsaufwand erwartet. Entsprechend wird eine solide Vermögens-, Finanz- und Ertragslage prognostiziert und für 2014 ein Jahresergebnis über dem Niveau des Jahres 2013 angestrebt.

Begriffserklärungen

Deckungsgrad

Zuschüsse der Gesellschafter, Finanzergebnisse und Steuer(rück-)zahlungen finden keine Berücksichtigung im Deckungsbeitrag

Finanzhilfekoeffizient

Kennzahl, die angibt, welcher prozentuale Anteil der Aufwendungen durch Finanzhilfen (aller Gesellschafter) insgesamt gedeckt wird. Der Finanzhilfekoeffizient gibt den prozentualen Betrag vor, um den sich das Betriebsergebnis verbessern müsste, um den gemeinderechtlichen Vorgaben (z. B. Kostendeckung, Gewinnabführung) zu entsprechen.

Trendpfeil Finanzhilfen



Piktogramm grüner Pfeil: Der Trendpfeil kennzeichnet, dass sich die Finanzhilfen im Vergleich der Jahre 2012 und 2013 um mehr als 5 % reduziert haben.



Piktogramm gelber Pfeil: Der Trendpfeil kennzeichnet, dass sich die Finanzhilfen im Vergleich der Jahre 2012 und 2013 zwischen -5 % bis 5 % verändert haben.

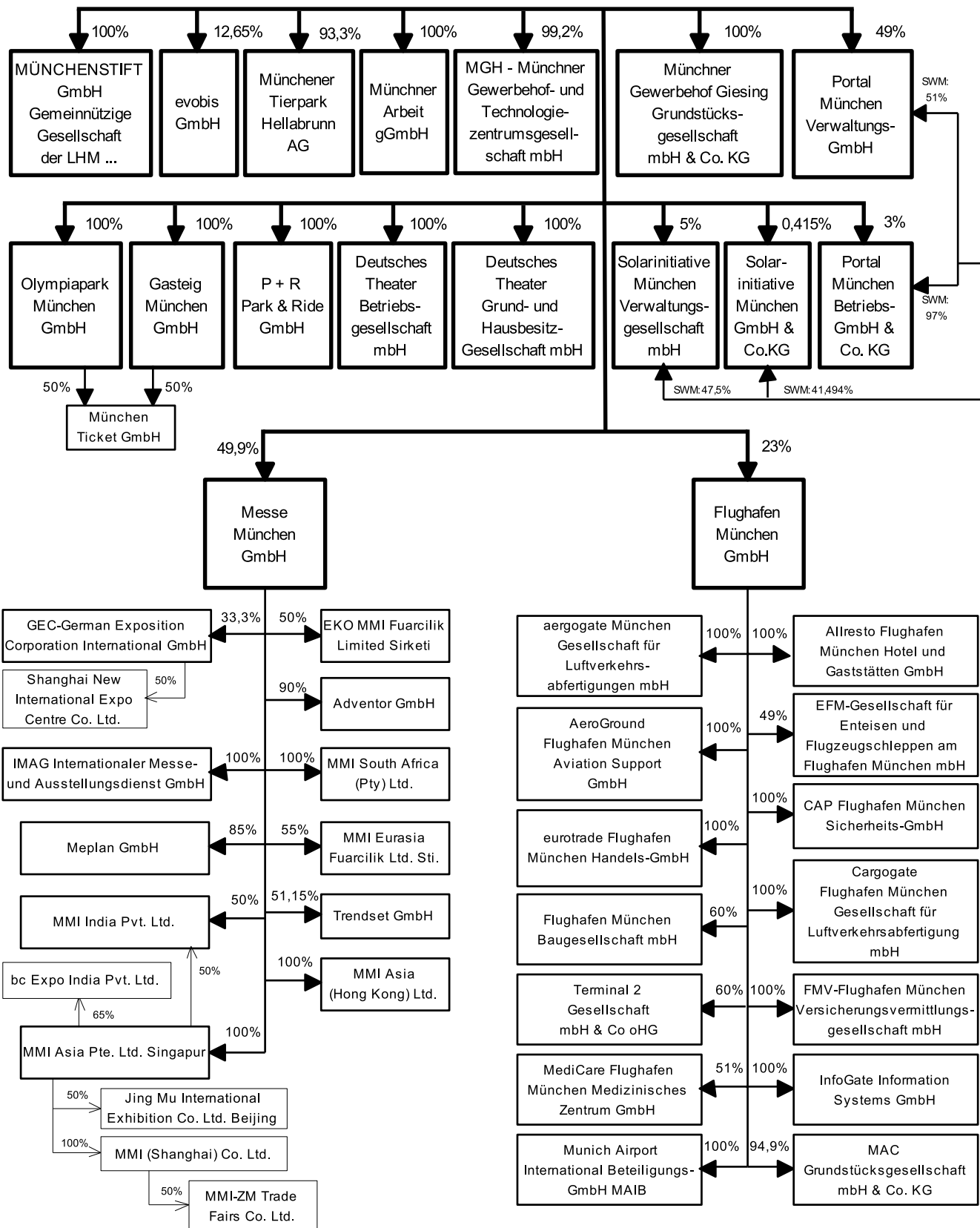


Piktogramm roter Pfeil: Der Trendpfeil kennzeichnet eine Zunahme der Finanzhilfen um mehr als 5 % im Vergleich der Jahre 2012 und 2013.

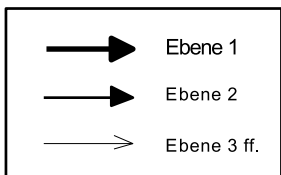
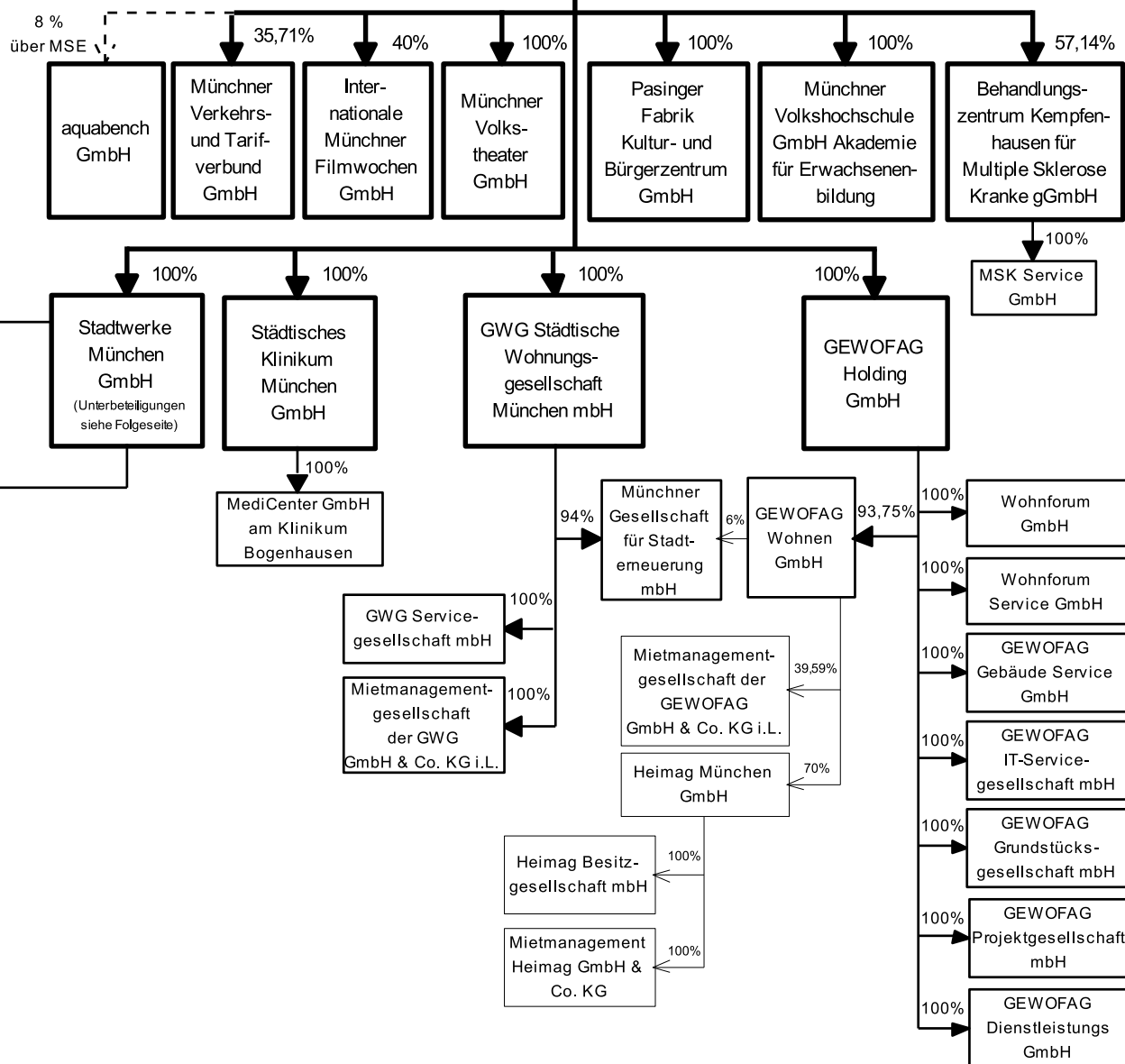
Register

A	
Abfallwirtschaftsbetrieb München	32
B	
Behandlungszentrum für Multiple Sklerose Kranke gemeinnützige GmbH („Marianne-Strauß-Klinik“)	20
D	
Deutsches Theater Grund- und Hausbesitz GmbH	26
Deutsches Theater München Betriebsgesellschaft mbH	10
Dienstleister für Informations- und Telekommunikationstechnik der Stadt München (IT@M)	50
E	
evobis GmbH	44
F	
Flughafen München GmbH – Konzern	33
G	
Gasteig München GmbH	11
GEWOFAG Holding GmbH – Konzern	27
GWG Städtische Wohnungsgesellschaft München mbH - Konzern	28
I	
Internationale Münchner Filmwochen GmbH	12
M	
Markthallen München.....	34
Messe München GmbH – Konzern.....	45
MGH – Münchner Gewerbehof- und Technologiezentrumsgesellschaft mbH...	46
Münchener Tierpark Hellabrunn AG.....	51
MÜNCHENSTIFT GmbH gemeinnützige Gesellschaft der Landeshauptstadt, wohnen und pflegen in der Stadt	21
Münchner Arbeit gemeinnützige GmbH	47
Münchner Kammerspiele	13
Münchner Stadtentwässerung	35
Münchner Verkehrs- und Tarifverbund GmbH	36
Münchner Volkshochschule GmbH Akademie für Erwachsenenbildung	14
Münchner Volkstheater GmbH	15
O	
Olympiapark München GmbH	52
P	
P+R Park & Ride GmbH	37
Pasinger Fabrik Kultur- und Bürgerzentrum GmbH	16
Portal München Betriebs-GmbH & Co. KG	54
Portal München Verwaltungs-GmbH	55
S	
Solarinitiative München GmbH & Co. KG	38
Solarinitiative München Verwaltungsgesellschaft mbH	39
Stadtgüter München	56
Städtisches Klinikum München GmbH	22
Stadtsparkasse München	60
Stadtwerke München GmbH – Konzern	40

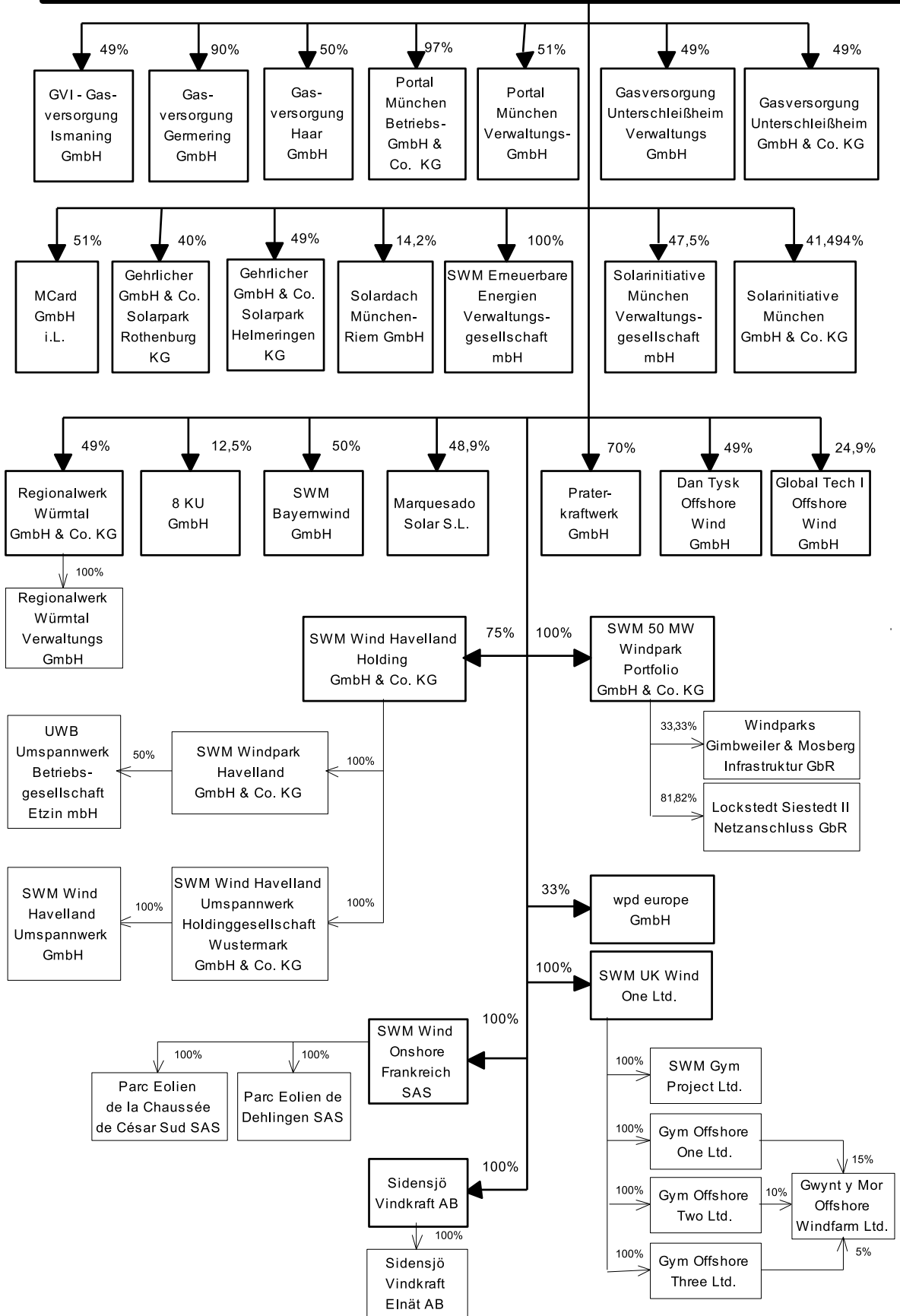
Übersicht über die Beteiligungsverhältnisse



der Landeshauptstadt München



Stadtwerke



Landeshauptstadt München



Eigenbetriebe

Baureferat

Münchner Stadtenwässerung

Direktorium

Dienstleister für Informations- und Telekommunikations-
Technik der Stadt München (IT@M)

Kommunalreferat

Abfallwirtschaftsbetrieb München
Markthallen München
Stadtgüter München

Kulturreferat

Münchner Kammerspiele



Anstalt des öffentlichen Rechts

Stadtsparkasse München

Organigramm



Beteiligungsgesellschaften

(Beteiligungen der 1. Ebene)

städtische Anteile in %

Baureferat

aquabench GmbH	8,00
----------------	------

Direktorium

Portal München Betriebs-GmbH & Co. KG	3,00
Portal München Verwaltungs-GmbH	49,00

Kommunalreferat

Deutsches Theater Grund- und Hausbesitz-Gesellschaft mbH	100,00
--	--------

Kreisverwaltungsreferat

P+R Park & Ride GmbH	100,00
----------------------	--------

Kulturreferat

Deutsches Theater München Betriebsgesellschaft mbH	100,00
Münchner Volkshochschule GmbH Akademie für Erwachsenenbildung	100,00
Münchner Volkstheater GmbH	100,00
Pasinger Fabrik Kultur- und Bürgerzentrum GmbH	100,00

Referat für Arbeit und Wirtschaft

evobis GmbH	12,65
Flughafen München GmbH - Konzern	23,00
Gasteig München GmbH	100,00
Internationale Münchner Filmwochen GmbH	40,00
Messe München GmbH - Konzern	49,90
MGH-Münchner Gewerbehof- und Technologiezentrumsgesellschaft mbH	99,20
Münchener Tierpark Hellabrunn AG	93,30
Münchner Arbeit gemeinnützige GmbH	100,00
Münchner Gewerbehof Giesing Grundstücksgesellschaft mbH & Co. KG	100,00
Münchner Verkehrs- und Tarifverbund GmbH	35,71
Olympiapark München GmbH	100,00
Solarinitiative München GmbH & Co. KG	0,415
Solarinitiative München Verwaltungsgesellschaft mbH	5,00
Stadtwerke München GmbH - Konzern	100,00

Referat für Gesundheit und Umwelt

Behandlungszentrum Kempfenhausen für Multiple Sklerose Kranke GmbH („Marianne-Strauß-Klinik“)	57,14
--	-------

Referat für Stadtplanung und Bauordnung

GEWOFAG Holding GmbH - Konzern	100,00
GWG Städtische Wohnungsgesellschaft München mbH – Konzern	100,00

Sozialreferat

MÜNCHENSTIFT GmbH Gemeinnützige Gesellschaft der Landeshauptstadt, wohnen und pflegen in der Stadt	100,00
---	--------

Stadtkämmerei

Städtisches Klinikum München GmbH	100,00
-----------------------------------	--------

Impressum

Herausgeber:

Landeshauptstadt München
Stadtkämmerei
HA I/3

Verantwortlich:

Kilian Martini

Gestaltung:

QS2M Werbeagentur GmbH, München, www.qs2m.de
(Ausführung: Himmelswiese – Büro für Gestaltung, München)

Druck:

Stadtkanzlei
Gedruckt auf Papier aus zertifiziertem Holz, aus kontrollierten Quellen
und aus Recyclingmaterial

Fotos:

Michael Nagy
Presse- und Informationsamt



Landeshauptstadt
München
Stadtkämmerei

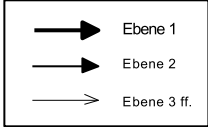
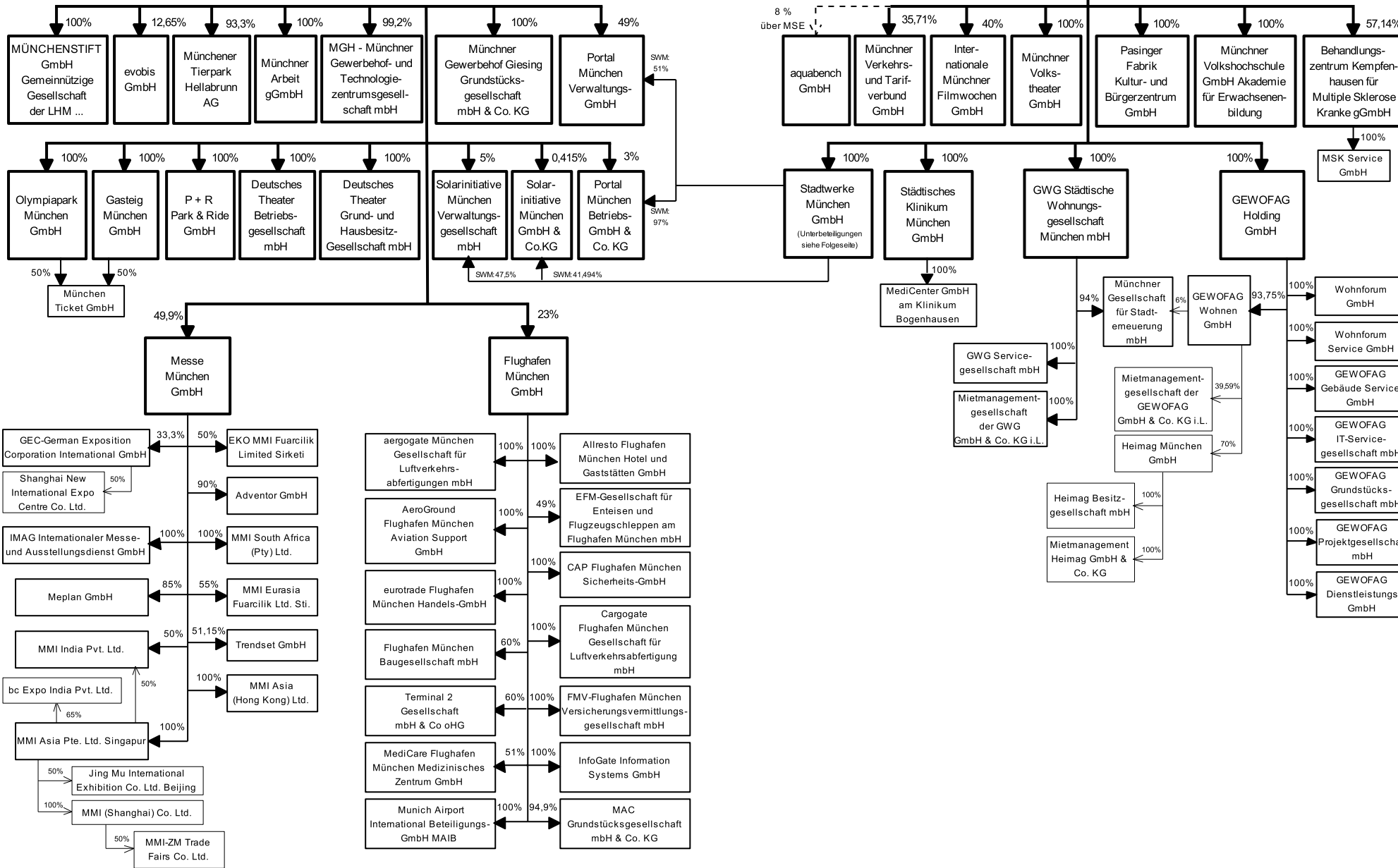
Finanzdaten- und Beteiligungsbericht 2014

Anlage (Beteiligungsbericht gemäß Art. 94 Abs. 3 GO)

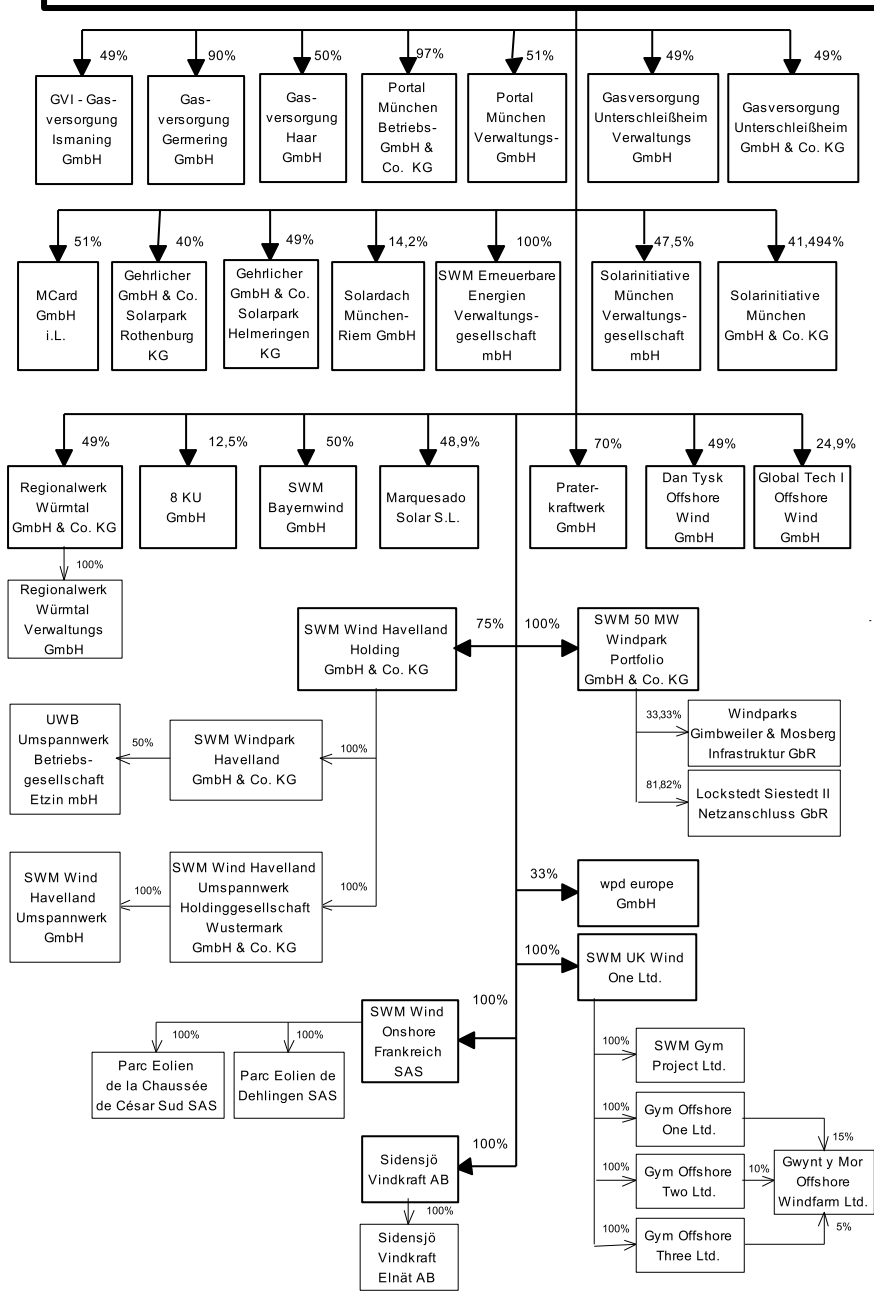
**Eigenbetriebe, Beteiligungsgesellschaften und
Stadtparkasse München** (Anstalt des öffentlichen Rechts)

Übersicht über die Beteiligungsverhältnisse

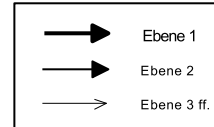
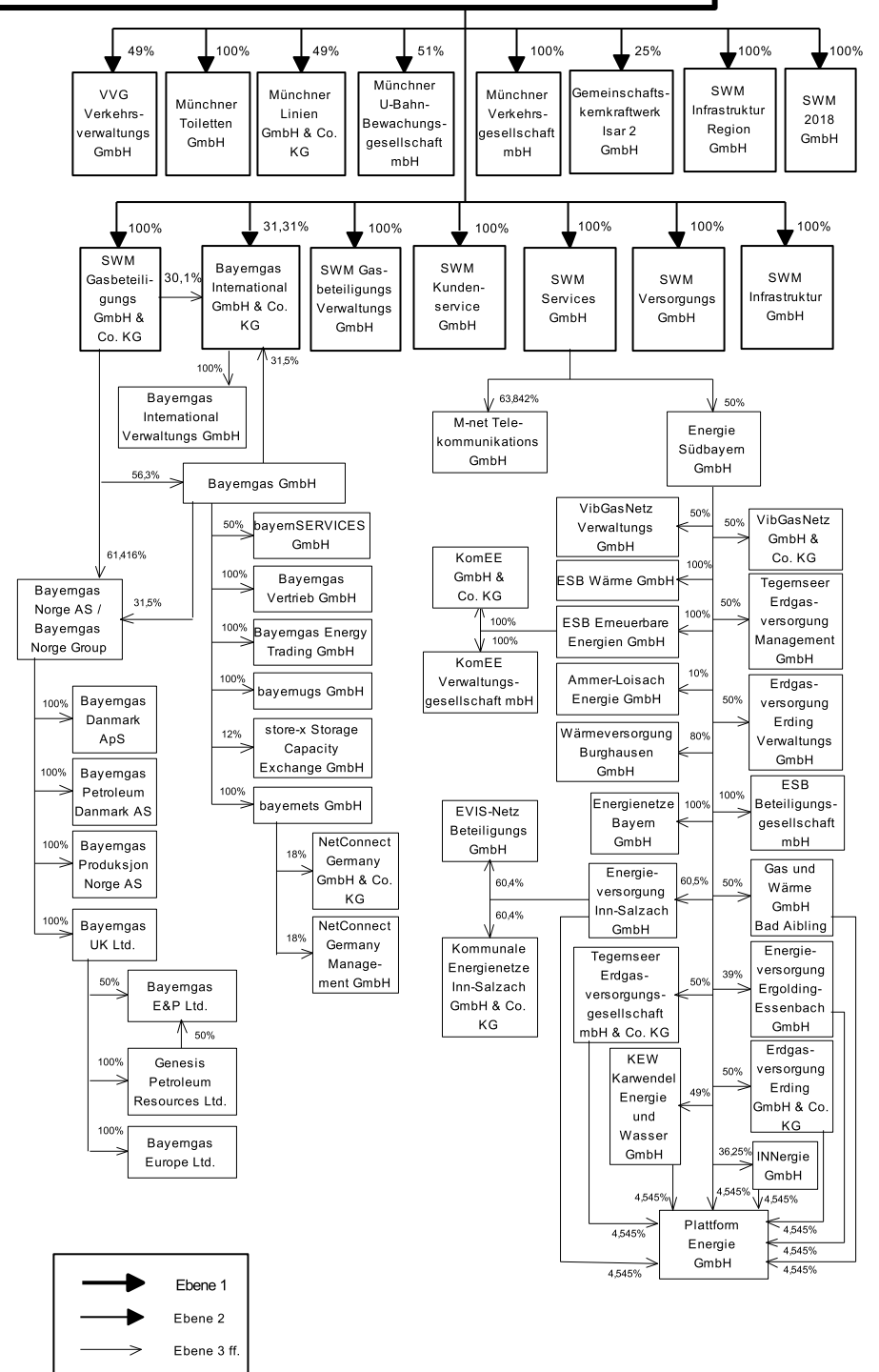
der Landeshauptstadt München



Stadtwerke



München GmbH



Eigenbetriebe

Seite

Abfallwirtschaftsbetrieb München.....	1
Dienstleister für Informations- und Telekommunikationstechnik der Stadt München IT@M.....	6
Markthallen München.....	10
Münchner Kammerspiele.....	14
Münchner Stadtentwässerung.....	18
Stadtgüter München.....	23

Beteiligungsgesellschaften

aquabench GmbH.....	28
Behandlungszentrum Kempfenhausen für Multiple Sklerose Kranke GmbH ("Marianne-Strauß-Klinik").....	33
MSK Service GmbH.....	38
Deutsches Theater Grund- und Hausbesitz-GmbH.....	42
Deutsches Theater München Betriebsgesellschaft mbH.....	47
evobis GmbH.....	52
Flughafen München GmbH – Konzern.....	57
Flughafen München GmbH.....	63
aerogate München Gesellschaft für Luftverkehrsabfertigungen mbH.....	69
AeroGround Flughafen München GmbH.....	72
Allresto Flughafen München Hotel und Gaststätten GmbH.....	74
CAP Flughafen München Sicherheits-GmbH.....	76
Cargogate Flughafen München Gesellschaft für Luftverkehrsabfertigung mbH.....	80
EFM – Gesellschaft für Enteisen und Flugzeugschleppen am Flughafen München mbH.....	83
eurotrade Flughafen München Handels-GmbH.....	87
Flughafen München Baugesellschaft mbH.....	90
FMV Flughafen München Versicherungsvermittlungsgesellschaft mbH.....	94
InfoGate Information Systems GmbH.....	97
MAC Grundstücksgesellschaft GmbH & Co. KG.....	100
MediCare Flughafen München Medizinisches Zentrum GmbH.....	104
Munich Airport International Beteiligungs-GmbH MAIB.....	108
Terminal 2 Gesellschaft mbH & Co. oHG.....	111
Gasteig München GmbH.....	115
München Ticket GmbH.....	121

Beteiligungsgesellschaften

	Seite
GEWOFAG Holding GmbH – Konzern.....	125
GEWOFAG Holding GmbH.....	133
GEWOFAG Dienstleistungsgesellschaft mbH München.....	139
GEWOFAG Gebäude Service GmbH.....	143
GEWOFAG Grundstücksgesellschaft mbH.....	147
GEWOFAG IT Servicegesellschaft mbH.....	151
GEWOFAG Projektgesellschaft mbH.....	155
GEWOFAG Wohnen GmbH.....	158
Heimag München GmbH.....	162
Heimag Besitzgesellschaft mbH.....	166
Mietmanagement Heimag GmbH & Co. KG.....	170
Mietmanagementgesellschaft der GEWOFAG GmbH & Co. KG i.L.	174
Wohnforum GmbH.....	178
Wohnforum Service GmbH.....	182
GWG Städtische Wohnungsgesellschaft München mbH – Konzern.....	187
GWG Städtische Wohnungsgesellschaft München mbH.....	195
GWG Servicegesellschaft mbH.....	202
Mietmanagementgesellschaft der GWG GmbH & Co. KG.....	206
Münchner Gesellschaft für Stadterneuerung mbH.....	210
Internationale Münchner Filmwochen GmbH.....	216
Messe München GmbH - Konzern.....	221
Messe München GmbH.....	227
Adventor GmbH.....	233
EKO MMI Fuarcilik Limited Sirketi; Türkei.....	236
GEC German Exposition Corporation International GmbH.....	239
Shanghai New International Expo Centre Co. Ltd.	243
IMAG Internationaler Messe- und Ausstellungsdienst GmbH.....	247
Meplan GmbH.....	251
MMI Asia (Hong Kong) Ltd.	255
MMI-Asia Pte., Ltd. Singapur.....	259
bc Expo India Pvt. Ltd., Mumbai/Indien.....	263
Jing Mu International Exhibition Co. Ltd., Beijing.....	267
MMI (Shanghai) Co., Ltd.	271
MMI-ZM Trade Fairs (Shanghai) Co., Ltd.	275

Beteiligungsgesellschaften

	Seite
MMI Eurasia Fuarcilik Ltd. Sti.	278
MMI-India Pvt. Ltd., Mumbai/Indien.....	281
MMI South Africa (Pty) Ltd.	285
Trendset GmbH.....	288
MGH - Münchner Gewerbehof- und Technologiezentrumsgesellschaft mbH.....	292
Münchener Tierpark Hellabrunn AG.....	297
MÜNCHENSTIFT GmbH Gemeinnützige Gesellschaft der Landeshauptstadt, wohnen und pflegen in der Stadt.....	302
Münchner Arbeit gemeinnützige GmbH.....	307
Münchner Gewerbehof Giesing Grundstücksgesellschaft mbH & Co. KG.....	312
Münchner Verkehrs- und Tarifverbund GmbH.....	316
Münchner Volkshochschule Akademie für Erwachsenenbildung GmbH.....	321
Münchner Volkstheater GmbH.....	326
Olympiapark München GmbH.....	331
P+R Park & Ride GmbH.....	337
Pasinger Fabrik Kultur- und Bürgerzentrum GmbH.....	344
Portal München Betriebs-GmbH & Co. KG.....	349
Portal München Verwaltungs-GmbH.....	354
Solarinitiative München GmbH & Co. KG.....	359
Solarinitiative München Verwaltungsgesellschaft mbH.....	364
Städtisches Klinikum München GmbH.....	369
MediCenter GmbH am Klinikum Bogenhausen.....	375
Stadtwerke München GmbH - Konzern.....	379
Stadtwerke München GmbH.....	388
8 KU GmbH.....	395
Bayerngas International GmbH & Co. KG.....	399
Bayerngas International Verwaltungs GmbH.....	402
Dan Tysk Offshore Wind GmbH.....	405
Gasversorgung Germering GmbH.....	408
Gasversorgung Haar GmbH.....	412
Gasversorgung Unterschleißheim GmbH & Co. KG	417
Gasversorgung Unterschleißheim Verwaltungs GmbH.....	420
Gehrlicher GmbH & Co. Solarpark Helmeringen KG.....	423
Gehrlicher GmbH & Co. Solarpark Rothenburg KG.....	426

Beteiligungsgesellschaften

	Seite
Gemeinschaftskernkraftwerk Isar 2 GmbH.....	439
Global Tech I Offshore Wind GmbH.....	432
GVI - Gasversorgung Ismaning GmbH.....	435
MCard GmbH i.L.	439
Marquesado Solar S.L.	442
Münchener Linien GmbH & Co. KG.....	446
Münchener Toiletten GmbH	450
Münchener U-Bahn-Bewachungsgesellschaft mbH.....	453
Münchener Verkehrsgesellschaft mbH.....	458
Praterkraftwerk GmbH.....	462
Regionalwerk Würmtal GmbH & Co. KG.....	466
Regionalwerk Würmtal Verwaltungs GmbH.....	469
Sidensjö Vindkraft AB	472
Sidensjö Vindkraft Elnät AB	476
Solardach München-Riem GmbH.....	479
SWM 2018 GmbH.....	482
SWM 50 MW Windpark Portfolio GmbH & Co. KG.....	485
Lockstedt-Siestedt II Netzanschluss GbR.....	488
Windparks Gimweiler & Mosberg Infrastruktur GbR.....	491
SWM Bayernwind GmbH.....	494
SWM Erneuerbare Energien Verwaltungsgesellschaft mbH.....	497
SWM Gasbeteiligungs GmbH & Co. KG.....	501
Bayerngas GmbH.....	504
bayernets GmbH.....	511
NetConnect Germany GmbH & Co. KG.....	515
NetConnect Germany Management GmbH.....	519
Bayerngas Energy Trading GmbH.....	523
Bayerngas Vertrieb GmbH	527
bayernSERVICES GmbH.....	531
bayernugs GmbH GmbH.....	534
store-x Storage Capacity Exchange GmbH.....	537
Bayerngas Norge Group.....	541
Bayerngas Norge AS.....	545
Bayerngas Danmark ApS.....	550

Beteiligungsgesellschaften

	Seite
Bayerngas Petroleum Danmark AS.....	553
Bayerngas Produksjon Norge AS.....	556
Bayerngas UK Ltd.....	559
Bayerngas E&P Ltd.	563
Bayerngas Europe Ltd.	566
Genesis Petroleum Resources AS.....	569
SWM Gasbeteiligungs Verwaltungs GmbH.....	572
SWM Infrastruktur GmbH.....	575
SWM Infrastruktur Region GmbH.....	579
SWM Kundenservice GmbH.....	583
SWM Services GmbH.....	587
Energie Südbayern GmbH.....	592
Ammer-Loisach Energie GmbH.....	597
Energienetze Bayern GmbH.....	600
Energieversorgung Ergolding-Essenbach GmbH.....	604
Energieversorgung Inn-Salzach GmbH.....	608
EVIS-Netz Beteiligungs-GmbH.....	612
Kommunale Energienetze Inn-Salzach GmbH & Co. KG.....	615
Erdgasversorgung Erding GmbH & Co. KG.....	619
Erdgasversorgung Erding Verwaltungsgesellschaft mbH.....	623
ESB Beteiligungsgesellschaft mbH.....	626
ESB Erneuerbare Energien GmbH.....	630
KommEE GmbH & Co. KG.....	633
KommEE Verwaltungs GmbH.....	636
ESB Wärme GmbH.....	639
Gas und Wärme GmbH Bad Aibling.....	643
INNergie GmbH.....	647
KEW Karwendel Energie und Wasser GmbH.....	651
Plattform Energie GmbH.....	655
Tegernseer Erdgasversorgung Management GmbH.....	659
Tegernseer Erdgasversorgungsgesellschaft mbH & Co. KG.....	663
VibGasNetz GmbH & Co. KG.....	666
VibGasNetz Verwaltungs GmbH.....	669
Wärmeversorgung Burghausen GmbH.....	672

Beteiligungsgesellschaften

	Seite
M-net Telekommunikations GmbH.....	676
SWM UK Wind One Limited.....	680
SWM Gym Project Limited.....	684
Gym Offshore One Limited.....	687
Gwynt y Môr Offshore Windfarm Limited.....	690
Gym Offshore Two Limited.....	694
Gym Offshore Three Limited.....	697
SWM Versorgungs GmbH.....	700
SWM Wind Havelland Holding GmbH & Co. KG.....	704
SWM Wind Havelland Umspannwerk Holdinggesellschaft	
Wustermark GmbH & Co. KG.....	707
SWM Wind Havelland Umspannwerk GmbH.....	710
SWM Windpark Havelland GmbH & Co. KG.....	713
UWB Umspannwerk Betriebsgesellschaft Etzin mbH.....	716
SWM Wind Onshore Frankreich SAS	719
Parc Eolien de Dehlingen SAS	722
Parc Eolien de la Chaussée de César Sud SAS	725
VVG Verkehrsverwaltungs GmbH.....	728
wpd europe GmbH.....	731

Anstalt des öffentlichen Rechts

Stadtparkasse München.....	734
----------------------------	-----

1. Betrieb

Name Abfallwirtschaftsbetrieb München		UA
Rechtsform (einschließlich Zusatz) Eigenbetrieb		Fachreferat Kommunalreferat
Gemeinnützigkeit nein		Betreuungsreferat Kommunalreferat

2. Gesellschafter

Stamm- / Grundkapital:	0 [Tsd. €]	
Gesellschafter / Eigentümer	[Tsd. €]	%
Landeshauptstadt München	0	100

3. Vertreter und Organe

Siehe Punkt 5 und 6

4. Gegenstand und Aufgaben des Betriebes

"Aufgaben des Abfallwirtschaftsbetriebes München (AWM) sind der Vollzug des Kreislaufwirtschafts- und Abfallgesetzes, des Bayerischen Abfallgesetzes, des Münchner Abfallortsrechts, insbesondere das Einsammeln, Befördern und Entsorgen von Abfällen und der wirtschaftliche Betrieb von Abfallentsorgungsanlagen sowie von Wertstoffhöfen." (§ 1 Abs. 3 Betriebssatzung) Die Vollversammlung des Stadtrates hat am 31.01.2001 beschlossen, dass das Amt für Abfallwirtschaft in einen Eigenbetrieb umgewandelt werden soll. Die Umwandlung in den "Abfallwirtschaftsbetrieb München" (AWM) wurde zum 01.01.2002 vollzogen". Solange die Restmüllentsorgung aufgrund von gesetzlichen Bestimmungen (Anschluss- und Benutzungszwang) den öffentlich-rechtlichen Entsorgungsträgern vorbehalten bleibt, erübrigt sich die Diskussion, ob diese Aufgabe auch durch nicht kommunale Stellen ebenso gut erledigt werden kann.

5. Bezeichnung der Vertretung

Oberbürgermeister und Werkleitung

6. Mitglieder der Beschlussorgane

Stadtrat

7. Unterbeteiligungen

keine

8. Leistungsdaten

Leistungen	2010	2011	2012	2013	2014
Müllsammlung (Hausmüll u. Containerabfuhr) [Mg]	310.900	312.046	309.938	309.467	310.000
Müllsammlung (Gewerbemüll u. Containerdienst) [Mg]	20.844	20.980	20.906	21.333	21.500
Mülltransport (Fuhrleistung) [km]	4.009.615	4.011.715	4.013.815	4.022.315	4.025.000
Müllverbrennung [Mg]	636.063	636.497	615.004	631.334	620.000
Mülldeponie (inkl. Klärschlamm u. Schlacke) [Mg]	4.431	9.013	51.905	36.868	35.000
Wertstoffsammlung [Mg]	221.065	224.392	219.484	211.986	214.000

zu Mülldeponie (inkl. Klärschlamm u. Schlacke) [Mg]:

zu 2010: 2010 keine Ablagerung mehr

zu 2012: Wiederaufnahme der Restverfüllung der Deponie

zu Müllsammlung (Gewerbemüll u. Containerdienst) [Mg]:

zu 2010, 2011, 2012: inkl. Gewerbeabfälle zur Beseitigung und energetischen Verwertung

zu 2013: Gewerbeabfälle zur Beseitigung und energetischen Verwertung

zu Müllsammlung (Hausmüll u. Containerabfuhr) [Mg]:

zu 2010 bis 2013: Abfälle zur Beseitigung aus Münchner Haushalten

zu Wertstoffsammlung [Mg]:

zu 2013: Alle durch den AWM gesammelten Abfälle zur Verwertung

9. Beschäftigte

Anzahl	2010	2011	2012	2013	2014
Durchschnittliches Vollzeitäquivalent	1.322,88	1.334,18	1.371,46	1.404,29	1.404,29
davon weiblich [%]	10,33	10,6	10,71	11,16	11,16
davon männlich [%]	89,67	89,4	89,29	88,84	88,84
davon nicht differenziert [%]	0	0	0	0	0
davon schwerbehindert [%]	8,16	8,85	9,26	10,11	10,11

10. Bilanzdaten / Vermögensdaten

Nr.	Position in [Tsd. €]	2010	2011	2012	2013	2014
	AKTIVA					
1	Anlagevermögen	267.889	302.135	304.403	312.596	
2	Umlaufvermögen	167.553	139.789	155.360	137.751	
3	Sonstiges	52	228	40	342	
4	Summe Aktiva	435.494	442.151	459.803	450.690	
	PASSIVA					
5	Eigenkapital	31.660	38.933	45.236	45.616	
6	Gezeichnetes Kapital	0	0	0	0	
7	Rücklagen	30.454	31.524	38.777	45.103	
8	Sonstige EK-Posten	0	0	0	0	
9	Gewinn- und Verlustvortrag	1.205	7.409	6.459	513	
10	Ergebnis	0	0	0	0	
11	Rückstellungen	238.292	249.985	271.695	269.912	
12	Verbindlichkeiten	165.543	153.233	142.872	135.161	
13	Verbindlichkeiten gegenüber Gesellschaftern	0	0	0	0	
14	Andere Verbindlichkeiten	165.543	153.233	142.872	135.161	
15	Sonstiges	0	0	0	0	
16	Summe Passiva	435.494	442.151	459.803	450.690	k. A.
	Bilanzkennzahlen					
17	Eigenkapitalquote [%]	7,27	8,81	9,84	10,12	
18	Verschuldungsgrad [%]	92,73	91,19	90,16	89,88	
19	Eigenkapitalverzinsung [%]	3,81	19,03	14,28	1,12	
20	Eigenkapitalverzinsung vor Gewinnabführung / Zuschuss [%]	3,81	19,03	14,28	1,12	

11. Daten der Erfolgsrechnung / Haushaltsdaten

Nr.	Position in [Tsd. €]	2010	2011	2012	2013	2014
1	Erlöse/Gebühren/Entgelte	189.280	185.263	182.448	182.194	178.691
2	Sonstige Erträge/Einnahmen	13.246	7.692	9.752	9.716	1.396
3	Summe Erträge/Einnahmen	202.526	192.955	192.200	191.910	180.087
4	Sachaufwand/-ausgaben	-110.931	-97.944	-93.676	-96.123	-83.484
5	Personalaufwand/-ausgaben	-60.620	-65.756	-71.242	-72.806	-70.329
6	Abschreibungen	-15.148	-15.552	-15.456	-15.962	-16.830
8	Sonstiger Aufwand/Ausgaben	-11.555	-11.721	-10.568	-9.965	-15.071
9	Summe Aufwand/Ausgaben	-198.254	-190.973	-190.942	-194.856	-185.713
10	Betriebs-/Haushaltsergebnis	4.272	1.982	1.258	-2.946	-5.627
11	Finanzergebnis	4.612	5.584	5.365	3.623	-6.606
12	Ergebnis der gewöhnlichen Geschäftstätigkeit	8.884	7.566	6.623	677	-12.233
13	Außerordentliches Ergebnis	-7.522	0	0	0	0
14	Steuern	-157	-158	-163	-164	-174
15	Zwischenergebnis	1.205	7.409	6.459	513	-12.407
17	Zuschüsse der Eigentümer	0	0	0	0	0
18	Jahresüberschuss/-fehlbetrag	1.205	7.409	6.459	513	-12.407
	Betriebskennzahlen					
19	Deckungsgrad [%]	102,16	101,04	100,66	98,49	96,97

12. Städtische Garantieverpflichtungen

"Ein nach Ablauf von fünf Jahren nicht getilgter Verlustvortrag kann durch Abbuchung von den Rücklagen ausgeglichen werden, wenn das die Eigenkapitalausstattung zulässt; ist das nicht der Fall, so ist der Verlust aus Haushaltsmitteln der Gemeinde auszugleichen." (§ 8 Abs. 2 Satz 3 EBV).

13. Finanzielle Zielvorgaben

"Der Jahresgewinn des Eigenbetriebs soll so hoch sein, dass neben angemessenen Rücklagen nach § 6 Abs. 2 EBV mindestens eine marktübliche Verzinsung des Eigenkapitals erwirtschaftet wird" (§ 8 Abs. 1 EBV). Diese Zielvorgaben werden beschränkt durch Stadtratsbeschluss vom 12./13.05.1992.

14. Finanzhilfedaten

Nr.	Position in [Tsd. €]	2010	2011	2012	2013	2014
	Sichtbare Finanzhilfen (Stadt)					
8	Sonstige Sichtbare	0	0	0	0	0
9	Summe sichtbare Finanzhilfen (Stadt)	0	0	0	0	0
	Nicht-sichtbare Finanzhilfen (Stadt)					
15	Sonstiges (s. Erläuterungen)	0	0	0	0	0
16	Summe nicht-sichtbare Finanzhilfen (Stadt)	0	0	0	0	0
17	Gesamtsumme Finanzhilfen Stadt	0	0	0	0	0
19	Summe Aufwand/Ausgaben	-198.254	-190.973	-190.942	-194.856	-185.713
	Betriebskennzahlen					
20	Finanzhilfekoeffizient [%]	0	0	0	0	0

15. Kreditaufnahmen

Nr.	Position in [Tsd. €]	2010	2011	2012	2013	2014
1	Kredit 1	0	0	0	0	0
2	Kredit 2	0	0	0	0	0
3	übrige	0	0	0	0	0

1. Betrieb

Name Dienstleister für Informations- und Telekommunikationstechnik der Stadt München (IT@M)	UA
Rechtsform (einschließlich Zusatz) Eigenbetrieb	Fachreferat Direktorium
Gemeinnützigkeit nein	Betreuungsreferat Direktorium

2. Gesellschafter

Stamm- / Grundkapital:	0 [Tsd. €]	
Gesellschafter / Eigentümer	[Tsd. €]	%
1) Landeshauptstadt München	0	100

zu 1: Gem. Gründungsbeschluss kein Stammkapital

3. Vertreter und Organe

Siehe Punkt 5 und 6

4. Gegenstand und Aufgaben des Betriebes

Die Aufgabe des Dienstleisters für Informations- und Telekommunikationstechnik der Stadt München (IT@M) ist die Versorgung der städtischen Referate, Dienststellen und Eigenbetriebe mit Informations- und Telekommunikationsdiensten. Dies umfasst die Planung, Bereitstellung und den Betrieb von Applikationen, Applikationsplattformen und Entwicklungsumgebungen. Dazu beschafft, betreibt und unterhält der Eigenbetrieb die notwendige Infrastruktur. Gemäß Stadtratsbeschluss vom 27.01.2010 wurde der Eigenbetrieb zum 01.01.2011 gegründet. Die Aufnahme der Geschäftstätigkeit ist zum 01.01.2012 erfolgt.

5. Bezeichnung der Vertretung

Oberbürgermeister und Werkleitung

6. Mitglieder der Beschlussorgane

Stadtrat

7. Unterbeteiligungen

keine

8. Leistungsdaten

Leistungen	2010	2011	2012	2013	2014
Anzahl der PC-Arbeitsplätze bei den Referaten und Eigenbetrieben			18.403	21.842	20.772

zu Anzahl der PC-Arbeitsplätze bei den Referaten und Eigenbetrieben:

zu 2011: Gemäß Stadtratsbeschluss vom 27.01.2010 wurde der Eigenbetrieb zum 01.01.2011 als "Rumpfbetrieb" gegründet. Die Aufnahme der Geschäftstätigkeit ist erst zum 01.01.2012 erfolgt.

zu 2013: Die IST-Zahl 2013 ergibt sich aus 15.193 LiMux Arbeitsplätzen aus LDAP gemäß Angaben IT@M GBI sowie 6.649 Windows Arbeitsplätzen gemäß dem Nachtrag 2014.

9. Beschäftigte

Anzahl	2010	2011	2012	2013	2014
Durchschnittliches Vollzeitäquivalent		6	457	494	518
davon weiblich [%]		0	22,98	78,14	78,38
davon männlich [%]		100	77,02	21,86	21,62
davon nicht differenziert [%]		0	0	0	0
davon schwerbehindert [%]		k. A.	k. A.	k. A.	k. A.

zu Durchschnittliches Vollzeitäquivalent:

zu 2011: Gemäß Stadtratsbeschluss vom 27.01.2010 wurde der Eigenbetrieb zum 01.01.2011 als "Rumpfbetrieb" gegründet. Die Aufnahme der Geschäftstätigkeit ist erst zum 01.01.2012 erfolgt.

10. Bilanzdaten / Vermögensdaten

Nr.	Position in [Tsd. €]	2010	2011	2012	2013	2014
	AKTIVA					
1	Anlagevermögen		1	36.781	57.609	83.950
2	Umlaufvermögen		935	22.277	55.818	48.428
3	Sonstiges		6	1.842	4.634	4.634
4	Summe Aktiva		942	60.900	118.061	137.013
	PASSIVA					
5	Eigenkapital		92	-1.097	-662	-4.242
6	Gezeichnetes Kapital		0	0	0	0
9	Gewinn- und Verlustvortrag		0	92	-1.097	-662
10	Ergebnis		92	-1.189	435	-3.580
11	Rückstellungen		21	1.776	1.965	1.965
12	Verbindlichkeiten		828	60.120	116.654	139.185
13	Verbindlichkeiten gegenüber Gesellschaftern		828	2.924	27.383	27.383
14	Andere Verbindlichkeiten		0	57.195	89.271	111.802
15	Sonstiges		0	101	104	104
16	Summe Passiva		942	60.900	118.061	137.013
	Bilanzkennzahlen					
17	Eigenkapitalquote [%]		9,78	-1,8	-0,56	-3,1
18	Verschuldungsgrad [%]		90,22	101,8	100,56	103,1
19	Eigenkapitalverzinsung [%]		100			
20	Eigenkapitalverzinsung vor Gewinnabführung / Zuschuss [%]		100			

zu Eigenkapitalverzinsung [%], Eigenkapitalverzinsung vor Gewinnabführung / Zuschuss [%]:
zu 2012 bis 2014: keine aussagefähigen Zahlen, da das Eigenkapital negativ ist

11. Daten der Erfolgsrechnung / Haushaltsdaten

Nr.	Position in [Tsd. €]	2010	2011	2012	2013	2014
1	Erlöse/Gebühren/Entgelte		0	76.614	93.415	133.480
2	Sonstige Erträge/Einnahmen		931	0	0	0
3	Summe Erträge/Einnahmen		931	76.614	93.415	133.480
4	Sachaufwand/-ausgaben		-22	-13.418	-22.594	-52.744
5	Personalaufwand/-ausgaben		-789	-29.345	-30.965	-37.239
6	Abschreibungen		-1	-9.340	-10.062	-10.376
8	Sonstiger Aufwand/Ausgaben		-27	-25.229	-28.820	-35.877
9	Summe Aufwand/Ausgaben		-839	-77.333	-92.441	-136.235
10	Betriebs-/Haushaltsergebnis		92	-719	974	-2.755
11	Finanzergebnis		0	-469	-536	-822
12	Ergebnis der gewöhnlichen Geschäftstätigkeit		92	-1.187	437	-3.577
13	Außerordentliches Ergebnis		0	0	0	0
14	Steuern		0	-2	-2	-2
15	Zwischenergebnis		92	-1.189	435	-3.580
18	Jahresüberschuss/-fehlbetrag		92	-1.189	435	-3.580
	Betriebskennzahlen					
19	Deckungsgrad [%]		110,99	99,07	101,05	97,98

zu Sonstige Erträge/Einnahmen:

zu 2011: Betriebskostenzuschuss für die Deckung der laufenden Sach- und Personalaufwendungen im Rumpfgeschäftsjahr

12. Städtische Garantieverpflichtungen

"Ein nach Ablauf von fünf Jahren nicht getilgter Verlustvortrag kann durch Abbuchung von den Rücklagen ausgeglichen werden, wenn dies die Eigenkapitalausstattung zulässt; ist das nicht der Fall, so ist der Verlust aus Haushaltsmitteln der Gemeinde auszugleichen." (§8 Abs. 2 Satz 3 EBV)

13. Finanzielle Zielvorgaben

"Der Jahresgewinn des Eigenbetriebs soll so hoch sein, das neben angemessenen Rücklagen nach § 6 Abs. 2 EBV mindestens eine marktübliche Verzinsung des Eigenkapitals erwirtschaftet wird" (§ 8 Abs. 1 EBV). Diese Zielvorgaben werden beschränkt durch die Betriebssatzung des Eigenbetriebs. Der Dienstleister für Informations- und Telekommunikationstechnik der Stadt München wird als organisatorisch, verwaltungsmäßig und finanzwirtschaftlich gesondertes wirtschaftliches Unternehmen der Landeshauptstadt München ohne eigene Rechtspersönlichkeit (Eigenbetrieb gemäß Art. 88 GO) geführt. Eine Gewinnerzielungsabsicht besteht nicht. Das Stammkapital beträgt satzungsgemäß EUR 0,00.

14. Finanzhilfedaten

Nr.	Position in [Tsd. €]	2010	2011	2012	2013	2014
	Sichtbare Finanzhilfen (Stadt)					
2	Investitionszuschuss erhalten		0	0	0	0
4	Betriebszuschuss (Planansatz)		931	0	0	0
5	Betriebszuschuss (erhalten)		931			
8	Sonstige Sichtbare		0	0	0	0
9	Summe sichtbare Finanzhilfen (Stadt)		931	0	0	0
	Nicht-sichtbare Finanzhilfen (Stadt)					
11	Verzicht auf Stammkapitalverzinsung		0	0	0	0
16	Summe nicht-sichtbare Finanzhilfen (Stadt)		0	0	0	0
17	Gesamtsumme Finanzhilfen Stadt		931	0	0	0
19	Summe Aufwand/Ausgaben		-839	-77.333	-92.441	-136.235
	Betriebskennzahlen					
20	Finanzhilfekoeffizient [%]		110,99	0	0	0

zu Betriebszuschuss (erhalten):

zu 2011: Betriebskostenzuschuss für die Deckung der laufenden Sach- und Personalaufwendungen

zu Betriebszuschuss (Planansatz):

zu 2011: Betriebskostenzuschuss für die Deckung der laufenden Sach- und Personalaufwendungen

15. Kreditaufnahmen

Nr.	Position in [Tsd. €]	2010	2011	2012	2013	2014
1	Kredit 1		0	22.022		
2	Kredit 2			8.808	14.569	24.500
3	übrige			14.800	28.000	12.218

1. Betrieb

Name Markthallen München	UA
Rechtsform (einschließlich Zusatz) Eigenbetrieb (seit 01.01.2007)	Fachreferat Kommunalreferat
Gemeinnützigkeit nein	Betreuungsreferat Kommunalreferat

2. Gesellschafter

Stamm- / Grundkapital:	2.556 [Tsd. €]	Anteile	
Gesellschafter / Eigentümer		[Tsd. €]	%
Landeshauptstadt München		2.556	100

3. Vertreter und Organe

Siehe Punkt 5 und 6

4. Gegenstand und Aufgaben des Betriebes

Die Markthallen München werden als organisatorisch, verwaltungsmäßig und finanzwirtschaftlich gesondertes Unternehmen der Landeshauptstadt München geführt. Aufgabe des Eigenbetriebes ist es, den Betriebsteil Großmarkthalle einschließlich Umschlagplatz, der ständigen Lebensmittelmärkte (Viktualienmarkt; Markt am Elisabethplatz; Pasinger Viktualienmarkt; Markt am Wiener Platz) und der städtischen Wochenmärkte als Einrichtungen der Landeshauptstadt München sowie den Schlachthof zu betreiben. Die den Markthallen zur Verfügung stehenden Flächen sind entsprechenden gewerblichen Nutzungen zuzuführen (Flächen- und Objektmanagement) mit dem Ziel, den Gewerbestandort für Handel, Handwerk und Gastronomie zu optimieren und zur Versorgung der Bevölkerung mit hochwertigen, gesunden und frischen Lebensmitteln und Blumen beizutragen. (vgl. § 1 Abs. 2 Betriebssatzung)

5. Bezeichnung der Vertretung

Oberbürgermeister und Werkleitung

6. Mitglieder der Beschlussorgane

Stadtrat

7. Unterbeteiligungen

keine

8. Leistungsdaten

Leistungen	2010	2011	2012	2013	2014
Vermietungen (Hallen, Kühl- und Lagerräume, Büros) [qm]	142.500	142.500	142.500	142.500	142.500
Warenzufuhr [Mg]	850.000	850.000	850.000	850.000	850.000
Transport über Straße [%]	99	100	100	100	100
Anzahl der Wochenmärkte	40	41	41	42	43
Transport über Schiene [%]	1				

9. Beschäftigte

Anzahl	2010	2011	2012	2013	2014
Durchschnittliches Vollzeitäquivalent	99	103	98,85	101,49	106,06
davon weiblich [%]	23,23	24,27	26,69	20,81	20,81
davon männlich [%]	76,77	75,73	73,31	79,19	79,19
davon nicht differenziert [%]	0	0	0	0	0
davon schwerbehindert [%]	4,04	10,68	9,61	8,87	8,49

10. Bilanzdaten / Vermögensdaten

Nr.	Position in [Tsd. €]	2010	2011	2012	2013	2014
	AKTIVA					
1	Anlagevermögen	44.944	44.957	44.263	46.092	
2	Umlaufvermögen	4.525	8.468	7.269	3.790	
3	Sonstiges	27	1	2	12	
4	Summe Aktiva	49.496	53.425	51.534	49.894	
	PASSIVA					
5	Eigenkapital	6.726	12.399	8.047	7.086	
6	Gezeichnetes Kapital	2.556	2.556	2.556	2.556	
7	Rücklagen	4.169	4.041	9.843	5.490	
8	Sonstige EK-Posten	0	0	-128	0	
10	Ergebnis	0	5.801	-4.224	-961	
11	Rückstellungen	8.553	9.503	12.145	13.596	
12	Verbindlichkeiten	30.568	27.967	27.897	25.875	
13	Verbindlichkeiten gegenüber Gesellschaftern	30.500	27.929	26.447	24.518	
14	Andere Verbindlichkeiten	68	38	1.450	1.357	
15	Sonstiges	3.650	3.556	3.444	3.337	
16	Summe Passiva	49.496	53.425	51.534	49.894	k. A.
	Bilanzkennzahlen					
17	Eigenkapitalquote [%]	13,59	23,21	15,61	14,2	
18	Verschuldungsgrad [%]	86,41	76,79	84,39	85,8	
19	Eigenkapitalverzinsung [%]	5,54	46,79	-52,5	-13,56	
20	Eigenkapitalverzinsung vor Gewinnabführung / Zuschuss [%]	5,54	46,79	-52,5	-13,56	

11. Daten der Erfolgsrechnung / Haushaltsdaten

Nr.	Position in [Tsd. €]	2010	2011	2012	2013	2014
1	Erlöse/Gebühren/Entgelte	17.306	23.471	17.900	18.268	15.230
2	Sonstige Erträge/Einnahmen	0	0	0	0	0
3	Summe Erträge/Einnahmen	17.306	23.471	17.900	18.268	15.230
4	Sachaufwand/-ausgaben	-7.307	-6.825	-8.323	-7.692	-6.397
5	Personalaufwand/-ausgaben	-5.573	-5.783	-7.374	-6.951	-8.091
6	Abschreibungen	-1.203	-1.199	-2.968	-1.089	-1.125
8	Sonstiger Aufwand/Ausgaben	-1.263	-2.201	-3.508	-3.512	-2.953
9	Summe Aufwand/Ausgaben	-15.346	-16.008	-22.172	-19.243	-18.566
10	Betriebs-/Haushaltsergebnis	1.960	7.462	-4.272	-975	-3.336
11	Finanzergebnis	16	47	49	15	52
12	Ergebnis der gewöhnlichen Geschäftstätigkeit	1.976	7.509	-4.224	-960	-3.284
13	Außerordentliches Ergebnis	-1.602	-1.707	0	0	0
14	Steuern	-1	-1	-1	-1	-1
15	Zwischenergebnis	373	5.801	-4.224	-961	-3.285
18	Jahresüberschuss/-fehlbetrag	373	5.801	-4.224	-961	-3.285
	Betriebskennzahlen					
19	Deckungsgrad [%]	112,77	146,62	80,73	94,93	82,03

12. Städtische Garantieverpflichtungen

Ein nach Ablauf von fünf Jahren nicht getilgter Verlustvortrag kann durch Abbuchung von den Rücklagen ausgeglichen werden, wenn das die Eigenkapitalausstattung zulässt; ist das nicht der Fall, so ist der Verlust aus Haushaltsmitteln der Gemeinde auszugleichen. (§ 8 Abs. 2 Satz 3 EBV)

13. Finanzielle Zielvorgaben

Der Jahresgewinn des Eigenbetriebs soll so hoch sein, dass neben angemessenen Rücklagen nach § 6 Abs. 2 EBV mindestens eine marktübliche Verzinsung des Eigenkapitals erwirtschaftet wird (§ 8 Abs. 1 EBV). Diese Zielvorgaben werden beschränkt durch Stadtratsbeschluss vom 12./13.05.1992.

14. Finanzhilfedaten

Nr.	Position in [Tsd. €]	2010	2011	2012	2013	2014
	Sichtbare Finanzhilfen (Stadt)					
	Nicht-sichtbare Finanzhilfen (Stadt)					
11	Verzicht auf Stammkapitalverzinsung	0	0	0	109	98
12	Verzicht auf Gewinnausschüttung	0	0	0	0	0
16	Summe nicht-sichtbare Finanzhilfen (Stadt)	0	0	0	109	98
17	Gesamtsumme Finanzhilfen Stadt	0	0	0	109	98
19	Summe Aufwand/Ausgaben	-15.346	-16.008	-22.172	-19.243	-18.566
	Betriebskennzahlen					
20	Finanzhilfekoeffizient [%]	0	0	0	0,56	0,53

zu Verzicht auf Stammkapitalverzinsung:

zu 2010, 2011, 2012: Beschluss der Vollversammlung vom 06.11.2002 zur Verzinsung des Stammkapitals: Für das der Markthallen München überlassene Stammkapital i.H.v. 2.556 Tsd. € wird ab 01.01.2003 eine jährliche Verzinsung mit einem Zinssatz von derzeit 5% gegenüber dem Hoheitshaushalt geleistet; der Zinssatz gilt für eine Dauer von 10 Jahren.

15. Kreditaufnahmen

keine Angaben

1. Betrieb

Name Münchner Kammerspiele	UA
Rechtsform (einschließlich Zusatz) Eigenbetrieb	Fachreferat Kulturreferat
Gemeinnützigkeit Ja	Betreuungsreferat Kulturreferat

2. Gesellschafter

Stamm- / Grundkapital:	500 [Tsd. €]	Anteile	
Gesellschafter / Eigentümer		[Tsd. €]	%
Landeshauptstadt München		500	100

3. Vertreter und Organe

Siehe Punkt 5 und 6

4. Gegenstand und Aufgaben des Betriebes

Aufgabe des Eigenbetriebes Münchner Kammerspiele ist die Förderung der Schauspielkunst. Er betreibt dazu Repertoire-Theater mit eigenem Ensemble und eine Fachakademie für Darstellende Kunst. Zum Repertoire gehören regelmäßig eigene künstlerische Produktionen, Koproduktionen, eigene und fremde Gastspiele sowie Sonderveranstaltungen, fallweise auch Medienproduktionen (Fernsehproduktionen etc.). Dazu betreibt und unterhält der Eigenbetrieb das Schauspielhaus und zugehörige Nebenspielstätten, Probenbühnen, Werkstätten etc. sowie die "SchauBurg". (§ 1 Absatz 3 der Betriebssatzung).

5. Bezeichnung der Vertretung

Oberbürgermeister und Werkleitung

6. Mitglieder der Beschlussorgane

Stadtrat

7. Unterbeteiligungen

keine

8. Leistungsdaten

Leistungen	2010	2011	2012	2013	2014
Kammerspiele: Besucher	180.080	164.135	190.645	171.614	192.000
Kammerspiele: Veranstaltungen	542	455	609	600	660
Kammerspiele: Auslastung [%]	71,7	74,6	73,2	70,2	71
Schauburg: Besucher	40.437	42.190	36.531	36.618	38.000
Schauburg: Veranstaltungen	367	338	332	356	330
Schauburg: Auslastung [%]	96	94,4	95,6	93,3	94
Otto-Falckenberg-Schule: Studenten	51	47	51	52	52
Kammerspiele Kaufauslastung [%]			94,5	94,4	94,5
Schauburg Kaufauslastung [%]				89,6	89,7

zu Kammerspiele Kaufauslastung [%] 2012- 2014: alle Besucher inkl. Gastspiele

9. Beschäftigte

Anzahl	2010	2011	2012	2013	2014
Durchschnittliches Vollzeitäquivalent	335	334,6	338,7	339,8	339
davon nicht differenziert [%]	100	100	100	100	100
davon schwerbehindert [%]	6,19	5,9	5,64	6,21	6,22

10. Bilanzdaten / Vermögensdaten

Nr.	Position in [Tsd. €]	2010	2011	2012	2013	2014
	AKTIVA					
1	Anlagevermögen	122.994	121.796	115.811	114.658	
2	Umlaufvermögen	5.359	6.633	10.977	9.611	
3	Sonstiges	197	180	181	142	
4	Summe Aktiva	128.550	128.608	126.969	124.411	
	PASSIVA					
5	Eigenkapital	43.334	43.276	43.174	42.986	
6	Gezeichnetes Kapital	500	500	500	500	
7	Rücklagen	43.049	42.834	42.776	42.674	
8	Sonstige EK-Posten	0	0	0	0	
9	Gewinn- und Verlustvortrag	0	0	0	0	
10	Ergebnis	-215	-58	-102	-188	
11	Rückstellungen	8.130	8.556	8.787	9.366	
12	Verbindlichkeiten	75.325	75.010	73.284	70.376	
13	Verbindlichkeiten gegenüber Gesellschaftern	0	0	0	0	
14	Andere Verbindlichkeiten	75.325	75.010	73.284	70.376	
15	Sonstiges	1.760	1.767	1.724	1.682	
16	Summe Passiva	128.550	128.608	126.969	124.411	k. A.
	Bilanzkennzahlen					
17	Eigenkapitalquote [%]	33,71	33,65	34	34,55	
18	Verschuldungsgrad [%]	66,29	66,35	66	65,45	
19	Eigenkapitalverzinsung [%]	-0,5	-0,14	-0,24	-0,44	
20	Eigenkapitalverzinsung vor Gewinnabführung / Zuschuss [%]	-74,24	-73,12	-74,09	-75,99	

11. Daten der Erfolgsrechnung / Haushaltsdaten

Nr.	Position in [Tsd. €]	2010	2011	2012	2013	2014
1	Erlöse/Gebühren/Entgelte	5.664	5.250	5.606	5.615	5.067
2	Sonstige Erträge/Einnahmen	52	26	0	0	0
3	Summe Erträge/Einnahmen	5.716	5.276	5.606	5.615	5.067
4	Sachaufwand/-ausgaben	-659	-639	-711	-764	-671
5	Personalaufwand/-ausgaben	-23.267	-22.796	-23.155	-23.407	-23.800
6	Abschreibungen	-4.031	-3.977	-3.903	-3.682	-3.585
8	Sonstiger Aufwand/Ausgaben	-9.959	-10.394	-10.659	-10.964	-10.674
9	Summe Aufwand/Ausgaben	-37.916	-37.806	-38.427	-38.818	-38.730
10	Betriebs-/Haushaltsergebnis	-32.200	-32.530	-32.822	-33.202	-33.663
11	Finanzergebnis	983	888	833	543	600
12	Ergebnis der gewöhnlichen Geschäftstätigkeit	-31.218	-31.642	-31.989	-32.660	-33.063
13	Außerordentliches Ergebnis	-959	0	0	0	0
14	Steuern	7	-3	1	-4	0
15	Zwischenergebnis	-32.170	-31.645	-31.987	-32.664	-33.063
17	Zuschüsse der Eigentümer	31.955	31.587	31.885	32.476	32.812
18	Jahresüberschuss/-fehlbetrag	-215	-58	-102	-188	-251
	Betriebskennzahlen					
19	Deckungsgrad [%]	15,08	13,96	14,59	14,47	13,08

12. Städtische Garantieverpflichtungen

"Ein nach Ablauf von fünf Jahren nicht getilgter Verlustvortrag kann durch Abbuchung von den Rücklagen ausgeglichen werden, wenn das die Eigenkapitalausstattung zulässt; ist das nicht der Fall, so ist der Verlust aus Haushaltsmitteln der Gemeinde auszugleichen" (§ 8 Absatz 2 Satz 3 EBV).

13. Finanzielle Zielvorgaben

"Der Jahresgewinn des Eigenbetriebs soll so hoch sein, dass neben angemessenen Rücklagen nach § 6 Abs. 2 EBV mindestens eine marktübliche Verzinsung des Eigenkapitals erwirtschaftet wird" (§ 8 Abs. 1 EBV). Diese Zielvorgaben werden beschränkt durch Stadtratsbeschluss vom 12./13.05.1992.

14. Finanzhilfedaten

Nr.	Position in [Tsd. €]	2010	2011	2012	2013	2014
	Sichtbare Finanzhilfen (Stadt)					
2	Investitionszuschuss erhalten		0	0		
4	Betriebszuschuss (Planansatz)	31.955	31.587	31.885	32.476	32.812
5	Betriebszuschuss (erhalten)	31.955	31.587	31.885	32.476	
6	Betriebszuschuss (tatsächlich verbraucht)	31.955	31.587	31.885	32.476	
9	Summe sichtbare Finanzhilfen (Stadt)	31.955	31.587	31.885	32.476	32.812
	Nicht-sichtbare Finanzhilfen (Stadt)					
11	Verzicht auf Stammkapitalverzinsung	0	0	0	0	0
16	Summe nicht-sichtbare Finanzhilfen (Stadt)	0	0	0	0	0
17	Gesamtsumme Finanzhilfen Stadt	31.955	31.587	31.885	32.476	32.812
19	Summe Aufwand/Ausgaben	-37.916	-37.806	-38.427	-38.818	-38.730
	Betriebskennzahlen					
20	Finanzhilfekoeffizient [%]	84,28	83,55	82,97	83,66	84,72

zu Verzicht auf Stammkapitalverzinsung:
Keine Verzinsung wegen Gemeinnützigkeit

15. Kreditaufnahmen

Nr.	Position in [Tsd. €]	2010	2011	2012	2013	2014
1	Kredit 1	0	0	0	0	0

1. Betrieb

Name Münchner Stadtentwässerung		UA
Rechtsform (einschließlich Zusatz) Eigenbetrieb	Fachreferat Baureferat	
Gemeinnützigkeit nein	Betreuungsreferat Baureferat	

2. Gesellschafter

Stamm- / Grundkapital:	0 [Tsd. €]		Anteile	
Gesellschafter / Eigentümer		[Tsd. €]	%	
Landeshauptstadt München		0	100	

3. Vertreter und Organe

Siehe Punkt 5 und 6

4. Gegenstand und Aufgaben des Betriebes

Gegenstand des Unternehmens einschließlich etwaiger Hilfs- und Nebenbetriebe ist die schadlose Ableitung und Behandlung von Abwässern einschließlich der Klärschlammverwertung und -beseitigung und alle den Betriebszweck fördernden Maßnahmen sowie Entsorgungsaufgaben, die der Münchner Stadtentwässerung aufgrund von Zweckvereinbarungen oder anderen vertraglichen Vereinbarungen obliegen. Zum Aufgabenbereich gehören ferner hoheitliche Tätigkeiten im Rahmen der wasser- und satzungsrechtlichen Vorschriften (§1 Abs.3 Betriebssatzung). Ziele: Umweltschutz auf hohem Niveau, Nachhaltigkeit im Handeln, Wirtschaftlichkeit und Gebührenstabilität, Kundenfreundlichkeit nach außen und innen, bestmögliche Arbeits- und Anlagensicherheit sowie Intensivierung der Kanalinspektion.

5. Bezeichnung der Vertretung

Oberbürgermeister und Werkleitung

6. Mitglieder der Beschlussorgane

Stadtrat

7. Unterbeteiligungen

Beteiligung an	Kapitalanteil		Ergebnis [Tsd. €]
	[Tsd. €]	[%]	
aquabench GmbH (siehe auch dort)	4	8	90

8. Leistungsdaten

Leistungen	2010	2011	2012	2013	2014
Abwasserzuflussmenge [Mio. kbm] K LW I	111,67	118,19	123,08	135,04	130
Abwasserzuflussmenge [Mio. kbm] K LW II	63,23	62,45	58,74	63,3	60
vorhandene Straßenabläufe	70.000	70.000	70.000	70.000	70.000
gereinigte und gewartete Abläufe	63.285	71.575	69.300	49.271	60.000
gereinigte und gewartete Strecken (km)	1.225	1.128	1.033	1.173	1.100
Gesamtlänge Kanalnetz (km)	2.396	2.402	2.406	2.411	2.415
Anzahl Pumpwerke	143	145	144	145	145
Hausanschlüsse	142.000	142.000	142.000	142.000	142.000
Regenrückhaltebecken (Volumen in kbm)	706.000	706.000	703.000	703.000	703.000
Anschlussgrad der LHM (%)	99,8	99,8	99,8	99,8	99,8

9. Beschäftigte

Anzahl	2010	2011	2012	2013	2014
Durchschnittliches Vollzeitäquivalent	867	866	890,68	896,53	902
davon weiblich [%]	18,8	18,48	19,13	19,82	19,84
davon männlich [%]	81,2	81,52	80,87	80,18	80,16
davon nicht differenziert [%]	0	0	0	0	0
davon schwerbehindert [%]	8,42	7,51	8,3	8,09	8,04

zu davon männlich [%]:

zu 2010, 2011: Absolute Zahlen (kein Vollzeitäquivalent)

zu 2012: Absolute Zahl ist 769

zu 2013, 2014: Absolute Zahl ist 767

zu davon schwerbehindert [%]:

zu 2010, 2014: Absolute Zahl ist 75 Personen

zu 2011: Absolute Zahl ist 68 Personen

zu 2012: Absolute Zahl ist 77

zu 2013: Absolute Zahl ist 75

zu davon weiblich [%]:

zu 2010, 2011: Absolute Zahlen (kein Vollzeitäquivalent)

zu 2012: Absolute Zahl ist 197

zu 2013: Absolute Zahl ist 208

zu 2014: Absolute Zahl ist 213

zu Durchschnittliches Vollzeitäquivalent:

zu 2010, 2011: Absolute Zahlen (kein Vollzeitäquivalent)

zu 2012: Absolute Zahl ist 966

zu 2013: Absolute Zahl ist 975

zu 2014: Absolute Zahl ist 980

10. Bilanzdaten / Vermögensdaten

Nr.	Position in [Tsd. €]	2010	2011	2012	2013	2014
	AKTIVA					
1	Anlagevermögen	1.548.050	1.523.336	1.492.998	1.453.029	
2	Umlaufvermögen	117.391	111.821	113.656	108.594	
3	Sonstiges	2	0	2	15	
4	Summe Aktiva	1.665.443	1.635.158	1.606.655	1.561.637	
	PASSIVA					
5	Eigenkapital	144.229	153.024	164.444	170.105	
6	Gezeichnetes Kapital	0	0	0	0	
7	Rücklagen	141.755	144.753	151.347	153.403	
8	Sonstige EK-Posten	0	0	0	0	
9	Gewinn- und Verlustvortrag	842	2.456	8.251	13.078	
10	Ergebnis	1.632	5.815	4.846	3.624	
11	Rückstellungen	176.917	192.016	181.686	190.085	
12	Verbindlichkeiten	1.254.974	1.203.504	1.177.400	1.121.954	
13	Verbindlichkeiten gegenüber Gesellschaftern	25.744	18.646	19.475	7.459	
14	Andere Verbindlichkeiten	1.229.231	1.184.858	1.157.925	1.114.495	
15	Sonstiges	89.323	86.615	83.125	79.493	
16	Summe Passiva	1.665.443	1.635.158	1.606.655	1.561.637	k. A.
	Bilanzkennzahlen					
17	Eigenkapitalquote [%]	8,66	9,36	10,24	10,89	
18	Verschuldungsgrad [%]	91,34	90,64	89,76	89,11	
19	Eigenkapitalverzinsung [%]	1,13	3,8	2,95	2,13	
20	Eigenkapitalverzinsung vor Gewinnabführung / Zuschuss [%]	1,13	3,8	2,95	2,13	

11. Daten der Erfolgsrechnung / Haushaltsdaten

Nr.	Position in [Tsd. €]	2010	2011	2012	2013	2014
1	Erlöse/Gebühren/Entgelte	220.653	208.895	221.423	234.211	231.750
2	Sonstige Erträge/Einnahmen	19.535	16.014	26.268	12.272	16.500
3	Summe Erträge/Einnahmen	240.188	224.909	247.691	246.483	248.250
4	Sachaufwand/-ausgaben	-38.095	-36.978	-47.841	-55.932	-55.948
5	Personalaufwand/-ausgaben	-48.476	-50.684	-55.674	-56.029	-58.525
6	Abschreibungen	-67.543	-63.708	-65.693	-65.010	-64.031
8	Sonstiger Aufwand/Ausgaben	-72.757	-68.957	-74.222	-68.522	-70.269
9	Summe Aufwand/Ausgaben	-226.870	-220.328	-243.430	-245.494	-248.773
10	Betriebs-/Haushaltsergebnis	13.318	4.581	4.261	990	-523
11	Finanzergebnis	118	1.280	622	2.689	600
12	Ergebnis der gewöhnlichen Geschäftstätigkeit	13.436	5.862	4.883	3.678	77
13	Außerordentliches Ergebnis	-11.762	0	0	0	0
14	Steuern	-41	-46	-37	-54	-50
15	Zwischenergebnis	1.632	5.815	4.846	3.624	27
16	Aufwendungen aus Gewinnabführung	0	0	0	0	0
17	Zuschüsse der Eigentümer	0	0	0	0	0
18	Jahresüberschuss/-fehlbetrag	1.632	5.815	4.846	3.624	27
	Betriebskennzahlen					
19	Deckungsgrad [%]	105,87	102,08	101,75	100,4	99,79

12. Städtische Garantieverpflichtungen

"Ein nach Ablauf von fünf Jahren nicht getilgter Verlustvortrag kann durch Abbuchung von den Rücklagen ausgeglichen werden, wenn das die Eigenkapitalausstattung zulässt; ist das nicht der Fall, so ist der Verlust aus Haushaltsmitteln der Gemeinde auszugleichen." (§ 8 Abs. 2 Satz 3 EBV).

13. Finanzielle Zielvorgaben

"Der Jahresgewinn eines Eigenbetriebs soll so hoch sein, dass neben angemessenen Rücklagen nach § 6 Abs.2 EBV mindestens eine marktübliche Verzinsung des Eigenkapitals erwirtschaftet wird (§ 8 Abs. 1 EBV). Diese Zielvorgaben werden beschränkt durch Stadtratsbeschluss vom 12./13.05.1992.

14. Finanzhilfedaten

Nr.	Position in [Tsd. €]	2010	2011	2012	2013	2014
	Sichtbare Finanzhilfen (Stadt)					
8	Sonstige Sichtbare	0	0	0	0	0
9	Summe sichtbare Finanzhilfen (Stadt)	0	0	0	0	0
	Nicht-sichtbare Finanzhilfen (Stadt)					
15	Sonstiges (s. Erläuterungen)	0	0	0	0	0
16	Summe nicht-sichtbare Finanzhilfen (Stadt)	0	0	0	0	0
17	Gesamtsumme Finanzhilfen Stadt	0	0	0	0	0
19	Summe Aufwand/Ausgaben	-226.870	-220.328	-243.430	-245.494	-248.773
	Betriebskennzahlen					
20	Finanzhilfekoeffizient [%]			0	0	0

15. Kreditaufnahmen

Nr.	Position in [Tsd. €]	2010	2011	2012	2013	2014
1	Kredit 1	0	0	0	0	25.692

1. Betrieb

Name Stadtgüter München		UA
Rechtsform (einschließlich Zusatz) Eigenbetrieb		Fachreferat Kommunalreferat
Gemeinnützigkeit nein		Betreuungsreferat Kommunalreferat

Ehemalige Landwirtschaftliche Betriebe der Landeshauptstadt München

2. Gesellschafter

Stamm- / Grundkapital:	5.920 [Tsd. €]	Anteile	
Gesellschafter / Eigentümer		[Tsd. €]	%
Landeshauptstadt München		5.920	100

3. Vertreter und Organe

Siehe Punkt 5 und 6

4. Gegenstand und Aufgaben des Betriebes

"Aufgabe der Stadtgüter München ist die Bewirtschaftung der städtischen Güter im Rahmen der Grundstücksvorratspolitik der Landeshauptstadt München durch Eigenbewirtschaftung oder Verpachtung in ökologischer oder konventioneller Weise. Im Rahmen der Bewirtschaftung der städtischen Güter sind die Leistungsfähigkeit des Naturhaushaltes zu erhalten und dauerhaft zu verbessern sowie die heimischen Tier- und Pflanzenarten und ihre notwendigen Lebensräume zu schonen und zu erhalten. Aufgabe der Stadtgüter München ist dabei auch die Verwaltung und Bewirtschaftung der von den Stadtgütern München gepachteten und die Verwaltung der von ihnen verpachteten und vermieteten Objekte. Erwerb, Veräußerung Tausch und Belastung von Grundstücken und grundstücksgleichen Rechten sind nicht Aufgabe des Eigenbetriebes." (§ 1 Abs. 3 Betriebssatzung). Nur durch die Eigenbewirtschaftung der Flächen kann sichergestellt werden, dass die Flächen kurzfristig für kommunale Zwecke oder als Tauschflächen zur Verfügung gestellt werden können (siehe Landpachtgesetz).

5. Bezeichnung der Vertretung

Oberbürgermeister und Werkleitung

6. Mitglieder der Beschlussorgane

Stadtrat

7. Unterbeteiligungen

Beteiligung an	Kapitalanteil		Ergebnis [Tsd. €]
	[Tsd. €]	[%]	
Trocknungsgenossenschaft Wolfratshausen-Ost e.G.	5	1,04	-384
Verband bayer. Landwirtschaftlicher Brennereien e.G., München	1	2,05	-55

8. Leistungsdaten

Leistungen	2010	2011	2012	2013	2014
Erntemengen Getreide ökologisch [t]	484,37	633	976,25	844,59	836,7
Erntemengen Getreide konventionell [t]	2.126,5	2.374,6	2.111,9	1.727,14	1.504
Erntemengen Leguminosen ökologisch [t]	137	142	136	46,99	181
Erntemengen Leguminosen konventionell [t]	85	154,3	142,5	101,66	87,5
Erntemengen Raps konventionell [t]	0	243	104,24	136,2	150
Alkoholverkauf (hl)	3.415	2.970	2.789	1.319,37	0
Ochsenverkauf (Stück)	590	536	540	497	570
Regenerative Stromerzeugung (kwh)	3.321.202	3.750.163	3.530.340	4.288.418	4.447.000
Ökologische Ausgleichsflächen und agrarökologische Strukturen (ha)	326,6	326,6	226,53	226,53	226,53
Krautgärten (Anzahl)	300	355	452	568	550

zu Alkoholverkauf (hl):
zu 2014: keine Angaben

9. Beschäftigte

Anzahl	2010	2011	2012	2013	2014
Durchschnittliches Vollzeitäquivalent	39,11	40,94	40,47	38,48	42,67
davon weiblich [%]	20,51	18,69	17,35	23,86	24,84
davon männlich [%]	79,49	81,31	82,65	76,14	75,16
davon nicht differenziert [%]	0	0	0	0	0
davon schwerbehindert [%]	5,47	5,23	4,05	6,86	6,19

10. Bilanzdaten / Vermögensdaten

Nr.	Position in [Tsd. €]	2010	2011	2012	2013	2014
	AKTIVA					
1	Anlagevermögen	12.417	11.508	11.320	10.450	
2	Umlaufvermögen	2.808	3.989	4.740	4.943	
3	Sonstiges	0	4	2	1	
4	Summe Aktiva	15.226	15.501	16.062	15.394	
	PASSIVA					
5	Eigenkapital	9.665	9.704	10.116	10.139	
6	Gezeichnetes Kapital	5.920	5.920	5.920	5.920	
7	Rücklagen	981	998	1.037	1.037	
8	Sonstige EK-Posten	2.747	2.747	2.747	2.747	
9	Gewinn- und Verlustvortrag	0	0	0	0	
10	Ergebnis	16	39	412	435	
11	Rückstellungen	2.753	2.769	3.013	2.420	
12	Verbindlichkeiten	773	1.063	1.063	837	
13	Verbindlichkeiten gegenüber Gesellschaftern	118	165	179	175	
14	Andere Verbindlichkeiten	655	898	884	662	
15	Sonstiges	2.035	1.965	1.871	1.998	
16	Summe Passiva	15.226	15.501	16.062	15.394	k. A.
	Bilanzkennzahlen					
17	Eigenkapitalquote [%]	63,48	62,6	62,98	65,86	
18	Verschuldungsgrad [%]	36,52	37,4	37,02	34,14	
19	Eigenkapitalverzinsung [%]	0,17	0,4	4,07	0,23	
20	Eigenkapitalverzinsung vor Gewinnabführung / Zuschuss [%]	0,17	0,4	4,07	0,23	

11. Daten der Erfolgsrechnung / Haushaltsdaten

Nr.	Position in [Tsd. €]	2010	2011	2012	2013	2014
1	Erlöse/Gebühren/Entgelte	3.711	3.750	4.350	4.022	3.713
2	Sonstige Erträge/Einnahmen	1.872	2.391	2.716	2.443	2.388
3	Summe Erträge/Einnahmen	5.583	6.140	7.066	6.464	6.100
4	Sachaufwand/-ausgaben	-1.819	-2.019	-2.162	-1.989	-1.988
5	Personalaufwand/-ausgaben	-1.850	-1.746	-1.906	-1.756	-2.062
6	Abschreibungen	-613	-705	-711	-1.434	-748
8	Sonstiger Aufwand/Ausgaben	-1.120	-1.476	-1.740	-1.157	-923
9	Summe Aufwand/Ausgaben	-5.402	-5.946	-6.519	-6.336	-5.722
10	Betriebs-/Haushaltsergebnis	181	194	547	129	379
11	Finanzergebnis	-120	-104	-110	-108	-100
12	Ergebnis der gewöhnlichen Geschäftstätigkeit	61	89	437	21	279
13	Außerordentliches Ergebnis	0	0	20	0	0
14	Steuern	-45	-50	-45	2	-1
15	Zwischenergebnis	16	39	412	23	278
16	Aufwendungen aus Gewinnabführung	0	0	0	0	0
17	Zuschüsse der Eigentümer	0	0	0	0	0
18	Jahresüberschuss/-fehlbetrag	16	39	412	23	278
	Betriebskennzahlen					
19	Deckungsgrad [%]	103,35	103,26	108,39	102,03	106,62

12. Städtische Garantieverpflichtungen

"Ein nach Ablauf von fünf Jahren nicht getilgter Verlustvortrag kann durch Abbuchung von den Rücklagen ausgeglichen werden, wenn das die Eigenkapitalausstattung zulässt; ist das nicht der Fall, so ist der Verlust aus Haushaltsmitteln der Gemeinde auszugleichen." (§ 8 Abs. 3 Satz 3 EBV).

13. Finanzielle Zielvorgaben

Der Jahresgewinn des Eigenbetriebs soll so hoch sein, dass neben angemessenen Rücklagen nach § 6 Abs. 2 (EBV) mindestens eine marktübliche Verzinsung des Eigenkapitals erwirtschaftet wird" (§ 8 Abs. 1 EBV).

14. Finanzhilfedaten

Nr.	Position in [Tsd. €]	2010	2011	2012	2013	2014
	Sichtbare Finanzhilfen (Stadt)					
2	Investitionszuschuss erhalten	0	0	0	0	0
3	Investitionszuschuss Rückzahlung (auch aus Vorjahren)	0	0	0	0	0
4	Betriebszuschuss (Planansatz)	0	0	0	0	0
5	Betriebszuschuss (erhalten)	0	0	0	0	0
6	Betriebszuschuss (tatsächlich verbraucht)	0	0	0	0	0
7	Betriebszuschuss Rückzahlung (auch aus Vorjahren)					0
8	Sonstige Sichtbare	0	0	0	0	
9	Summe sichtbare Finanzhilfen (Stadt)	0	0	0	0	0
	Nicht-sichtbare Finanzhilfen (Stadt)					
11	Verzicht auf Stammkapitalverzinsung	266	266	252	252	228
15	Sonstiges (s. Erläuterungen)		0	0	0	0
16	Summe nicht-sichtbare Finanzhilfen (Stadt)	266	266	252	252	228
17	Gesamtsumme Finanzhilfen Stadt	266	266	252	252	228
18	Finanzhilfen anderer Gesellschafter			0	0	0
19	Summe Aufwand/Ausgaben	-5.402	-5.946	-6.519	-6.336	-5.722
	Betriebskennzahlen					
20	Finanzhilfekoeffizient [%]	4,7	4,29	3,72	3,82	3,83

15. Kreditaufnahmen

Nr.	Position in [Tsd. €]	2010	2011	2012	2013	2014
1	Kredit 1	0	0	0	0	0

1. Betrieb

Name aquabench GmbH	UA
Rechtsform (einschließlich Zusatz) GmbH	Fachreferat nicht vorhanden
Gemeinnützigkeit nein	Betreuungsreferat Baureferat

2. Gesellschafter

Stamm- / Grundkapital:	50 [Tsd. €]	
Gesellschafter / Eigentümer	[Tsd. €]	Anteile %
Landeshauptstadt München, Münchner Stadtentwässerung (siehe auch dort)	4	8
Berliner Wasserbetriebe AöR	4	8
Hamburger Stadtentwässerung AöR	4	8
Stadtentwässerungsbetriebe Köln, AöR	4	8
Entsorgung- und Recycling Zürich	4	8
Stadtentwässerung Dresden GmbH	4	8
Landeshauptstadt Düsseldorf, Stadtentwässerungsbetriebe Düsseldorf	4	8
hanseWasser Bremen GmbH	4	8
Emscher Wassertechnik GmbH	7	13
AV Aggerwasser GmbH	7	13
11) Aquabench GmbH (Eigene Anteile)	5	10

zu 11: Die on.valco AG ist Ende Juni 2011 als Gesellschafter der aquabench ausgeschieden, Ankauf der Anteile durch die aquabench GmbH.

3. Vertreter und Organe

Siehe Punkt 5 und 6

4. Gegenstand und Aufgaben des Betriebes

Gegenstand der Gesellschaft ist die Durchführung von Benchmarkingprojekten in der Wasser- und Abwasserwirtschaft sowie für Tiefbauämter, das Betreiben einer Internetplattform zur Unterstützung dieses Leistungsangebotes sowie die Erbringung der damit im Zusammenhang stehenden Dienstleistungen. Da die Wasser- und Abwasserwirtschaft mehrheitlich öffentlich-rechtlich organisiert ist, verfolgt die aquabench GmbH den Zweck, die Unternehmen der Wasserwirtschaft (Wasser- und Abwasserwirtschaft) gemäß der Modernisierungsstrategie der Bundesregierung zu unterstützen ihren Standort im Vergleich mit anderen Unternehmen festzustellen und vom Besten zu lernen.

5. Bezeichnung der Vertretung

Vertretung	Name	Aufgabe	Bezüge 2013 [Tsd. €]
Geschäftsführer	Filip Bertzbach	Geschäftsleitung Büro Hamburg	
	Peter Graf	Geschäftsleitung Büro Köln	

zur Vertretung Geschäftsführer:

Bezüge der Geschäftsführung / Vorstand analog zu § 285 Nr. 9 HGB. Die Mitglieder der Geschäftsführung erhielten insgesamt 216.481,20 €.

6. Mitglieder der Beschlussorgane

Beschlussorgan	Name - Funktion
Aufsichtsrat	Dr. Jochen Stemplewski - Vorstandsvorsitzender, Hamm
	Dr. Georg Grunwald (bis 31.05.2013) - Geschäftsführer, Berlin
	Nathalie Leroy (ab 27.05.2013) - Geschäftsführerin, Hamburg
	Dr. Claus Henning Rolfs - Technischer Betriebsleiter, Düsseldorf
	Robert Schmidt - Technischer Werkleiter, München
	-
Gesellschafterversammlung	Landeshauptstadt München, Münchner Stadtentwässerung -
	Berliner Wasserbetriebe AöR -
	Hamburger Stadtentwässerung AöR -
	Stadtentwässerungsbetriebe Köln AöR -
	Entsorgung + Recycling Zürich -
	Stadtentwässerung Dresden GmbH -
	Stadtentwässerungsbetrieb Düsseldorf -
	hanseWasser Bremen GmbH -
	Emscher Wassertechnik GmbH -
AV Aggerwasser GmbH -	
	-

7. Unterbeteiligungen

keine

8. Leistungsdaten

Leistungen	2010	2011	2012	2013	2014
Benchmarking-online Unternehmensbenchmarking Abwasser [€]	105.900	113.000	96.000	143.000	72.300
Benchmarking-online Kanalbau und Kanalbetrieb [€]	411.500	371.000	366.000	331.000	369.500
Benchmarking-online Benchmarking Kläranlagen [€]			272.000	270.000	269.800
Benchmarking Trinkwasserversorgung [€]	81.700	83.000	105.000	97.000	70.500
Benchmarking-online Benchmarking Materialwirtschaft [€]			54.000	50.000	55.000
Benchmarking-online Kläranlagen [€]	318.500	281.000			
Benchmarking-online Materialwirtschaft [€]	43.000	54.000			

9. Beschäftigte

Anzahl	2010	2011	2012	2013	2014
Durchschnittliches Vollzeitäquivalent	19,25	15,5	15,25	14,6	k. A.
davon weiblich [%]	25,97	19,35	21,31	20,55	
davon männlich [%]	74,03	80,65	78,69	79,45	
davon nicht differenziert [%]	0	0	0	0	
davon schwerbehindert [%]	0	0	0	0	

10. Bilanzdaten / Vermögensdaten

Nr.	Position in [Tsd. €]	2010	2011	2012	2013	2014
	AKTIVA					
1	Anlagevermögen	112	103	90	79	
2	Umlaufvermögen	709	782	753	888	
3	Sonstiges	4	5	2	2	
4	Summe Aktiva	825	890	845	968	
	PASSIVA					
5	Eigenkapital	124	160	258	348	
6	Gezeichnetes Kapital	50	45	45	45	
7	Rücklagen	10	49	115	155	
8	Sonstige EK-Posten	0	0	0	0	
9	Gewinn- und Verlustvortrag	-1	0	0	58	
10	Ergebnis	65	67	98	90	
11	Rückstellungen	215	268	241	251	
12	Verbindlichkeiten	486	461	345	370	
13	Verbindlichkeiten gegenüber Gesellschaftern	0	0	0	0	
14	Andere Verbindlichkeiten	486	461	345	370	
15	Sonstiges	0	0	0	0	
16	Summe Passiva	825	890	845	968	k. A.
	Bilanzkennzahlen					
17	Eigenkapitalquote [%]	14,98	18,03	30,6	35,95	
18	Verschuldungsgrad [%]	85,02	81,97	69,4	64,05	
19	Eigenkapitalverzinsung [%]	52,61	41,71	37,92	25,75	
20	Eigenkapitalverzinsung vor Gewinnabführung / Zuschuss [%]	52,61	41,71	37,92	25,75	

11. Daten der Erfolgsrechnung / Haushaltsdaten

Nr.	Position in [Tsd. €]	2010	2011	2012	2013	2014
1	Erlöse/Gebühren/Entgelte	1.804	1.630	1.579	1.492	
2	Sonstige Erträge/Einnahmen	-109	-18	-4	22	
3	Summe Erträge/Einnahmen	1.695	1.612	1.575	1.514	
4	Sachaufwand/-ausgaben	-104	-131	-99	-43	
5	Personalaufwand/-ausgaben	-1.177	-1.104	-1.033	-1.053	
6	Abschreibungen	-82	-78	-55	-49	
8	Sonstiger Aufwand/Ausgaben	-250	-231	-243	-234	
9	Summe Aufwand/Ausgaben	-1.614	-1.544	-1.429	-1.379	
10	Betriebs-/Haushaltsergebnis	81	68	146	135	
11	Finanzergebnis	0	0	0	0	
12	Ergebnis der gewöhnlichen Geschäftstätigkeit	81	68	146	135	
13	Außerordentliches Ergebnis	0	0	0	0	
14	Steuern	-16	-2	-48	-45	
15	Zwischenergebnis	65	67	98	90	
16	Aufwendungen aus Gewinnabführung	0	0	0	0	
17	Zuschüsse der Eigentümer	0	0	0	0	
18	Jahresüberschuss/-fehlbetrag	65	67	98	90	k. A.
	Betriebskennzahlen					
19	Deckungsgrad [%]	105,01	104,42	110,21	109,79	

12. Städtische Garantieverpflichtungen

keine

13. Finanzielle Zielvorgaben

keine

14. Finanzhilfedaten

Nr.	Position in [Tsd. €]	2010	2011	2012	2013	2014
	Sichtbare Finanzhilfen (Stadt)					
2	Investitionszuschuss erhalten					
4	Betriebszuschuss (Planansatz)					
5	Betriebszuschuss (erhalten)					
8	Sonstige Sichtbare					
9	Summe sichtbare Finanzhilfen (Stadt)					
	Nicht-sichtbare Finanzhilfen (Stadt)					
15	Sonstiges (s. Erläuterungen)					
16	Summe nicht-sichtbare Finanzhilfen (Stadt)					
17	Gesamtsumme Finanzhilfen Stadt					
18	Finanzhilfen anderer Gesellschafter					
19	Summe Aufwand/Ausgaben	-1.614	-1.544	-1.429	-1.379	k. A.
	Betriebskennzahlen					
20	Finanzhilfekoeffizient [%]	0	0	0	0	

15. Kreditaufnahmen

Nr.	Position in [Tsd. €]	2010	2011	2012	2013	2014
1	Kredit 1	0	0	0	0	0

1. Betrieb

Name Behandlungszentrum für Multiple Sklerose Kranke gemeinnützige GmbH ("Marianne-Strauß-Klinik")	UA
Rechtsform (einschließlich Zusatz) GmbH	Fachreferat nicht vorhanden
Gemeinnützigkeit ja	Betreuungsreferat Referat für Gesundheit und Umwelt

Verschmelzung mit der MSK Service GmbH zum 31.12.2013

2. Gesellschafter

Stamm- / Grundkapital:	42 [Tsd. €]	
Gesellschafter / Eigentümer	[Tsd. €]	%
Landeshauptstadt München	24	57,14
Bezirk Oberbayern	7	17,14
Deutsche Multiple Sklerose Gesellschaft	5	12,86
Kuratorium Wohnen im Alter e.V.	5	12,86

3. Vertreter und Organe

Siehe Punkt 5 und 6

4. Gegenstand und Aufgaben des Betriebes

Gegenstand der Gesellschaft ist die Errichtung und der Betrieb eines Behandlungszentrums für Multiple Sklerose Kranke zu deren Behandlung und Betreuung in Kempfenhausen. Die Gesellschaft dient damit der Förderung des öffentlichen Gesundheitswesens. Das Behandlungszentrum hat den Bestimmungen für die öffentlich geförderten Krankenhäuser im Sinne des Krankenhausfinanzierungsgesetzes (KHG) zu entsprechen. In Verfolgung des Gesellschaftszweckes betreibt die Gesellschaft in Kempfenhausen eine Fachklinik für Multiple Sklerose Kranke ("Marianne-Strauß-Klinik") für ein überregionales Einzugsgebiet (§ 2 Abs. 1 Gesellschaftsvertrag) ein Pflegeheim für Multiple Sklerose Kranke und eine Tagesklinik.

5. Bezeichnung der Vertretung

Vertretung	Name	Aufgabe	Bezüge 2013 [Tsd. €]
Geschäftsführung	Christine Sangha	Geschäftsführerin	137
	Prof. Dr. Jürgen Koehler	Geschäftsführer	187

zu Christine Sangha:

Davon 20.223,79 € für Tantieme 2012. Tantieme 2013 noch nicht beschlossen.

zu Prof. Dr. Jürgen Koehler:

Davon 40.580,20 € für Tantieme 2012. Tantieme 2013 noch nicht beschlossen. Beinhaltet keine Erlöse aus Privatliquidation.

6. Mitglieder der Beschlussorgane

Beschlussorgan	Name - Funktion
Gesellschafterversammlung	Dr. Stefan Arend - Kuratorium Wohnen im Alter e.V.
	Dr. Monika Himmighoffen - Deutsche Multiple Sklerose Gesellschaft
	Joachim Lorenz - Vorsitzender, Landeshauptstadt München
	Josef Mederer - Bezirk Oberbayern
	-
Aufsichtsrat	Jens Gerhardt - Landeshauptstadt München
	Harald Schwab - Vorsitzender, Bezirk Oberbayern
	Herr Hans-Peter Wabro - Deutsche Multiple Sklerose Gesellschaft LV Bayern
	Horst Schmieder - Kuratorium Wohnen im Alter e.V.
	-

7. Unterbeteiligungen

Beteiligung an	Kapitalanteil		Ergebnis [Tsd. €]
	[Tsd. €]	[%]	
MSK Service GmbH (siehe auch dort)	25	100	1

8. Leistungsdaten

Bei den Daten für 2013 handelt es sich um Zahlen aus einem vorläufigen Jahresabschluss.

Leistungen	2010	2011	2012	2013	2014
Durchschnittliche Auslastung [%]	93,31	93,67	94,6	93,4	k. V.
Berechnungstage	43.529	43.693	44.214	44.127	k. V.
Fallzahlen	2.467	2.599	2.587	2.504	k. V.
Planbetten	130	130	130	135	k. V.
Durchschnittliche Verweildauer [Tg]	17,64	16,81	17,09	17,62	k. V.
Pflegetage	43.572	43.829	44.214	44.127	k. V.

zu Berechnungstage:

zu 2010, 2011, 2012: Klinik mit Tagesklinik + Pflegeheim

zu 2013: Korrekturen durch MDK-Prfg. noch möglich

zu Durchschnittliche Auslastung [%]:

zu 2010, 2011, 2012: Klinik mit Tagesklinik + Pflegeheim

zu 2013: Korrekturen durch MDK-Prfg. noch möglich

zu Durchschnittliche Verweildauer [Tg], Fallzahlen, Pflegetage und Planbetten:

zu 2010, 2011, 2012: Klinik mit Tagesklinik + Pflegeheim

9. Beschäftigte

Bei den Daten für 2013 handelt es sich um Zahlen aus einem vorläufigen Jahresabschluss.

Anzahl	2010	2011	2012	2013	2014
Durchschnittliches Vollzeitäquivalent	148,6	149,7	149,6	154,3	k. V.
davon weiblich [%]	69,52	69,74	67,61	70,25	
davon männlich [%]	30,48	30,26	32,39	29,75	
davon nicht differenziert [%]	0	0	0	0	
davon schwerbehindert [%]	5,99	5,7	4,63	4,21	

zu davon schwerbehindert [%]:

zu 2011: Rückgang wegen fehlender Lohnfortzahlung

10. Bilanzdaten / Vermögensdaten

Bei den Daten für 2013 handelt es sich um Zahlen aus einem vorläufigen Jahresabschluss.

Nr.	Position in [Tsd. €]	2010	2011	2012	2013	2014
	AKTIVA					
1	Anlagevermögen	17.534	17.016	17.635	18.548	
2	Umlaufvermögen	9.228	10.184	10.086	9.032	
3	Sonstiges	7	7	23	15	
4	Summe Aktiva	26.769	27.207	27.744	27.595	
	PASSIVA					
5	Eigenkapital	8.567	9.403	10.032	10.444	
6	Gezeichnetes Kapital	42	42	42	42	
7	Rücklagen	6.496	6.434	6.372	6.310	
8	Sonstige EK-Posten	0	0	0	0	
9	Gewinn- und Verlustvortrag	931	2.029	2.927	3.618	
10	Ergebnis	1.098	898	691	475	
11	Rückstellungen	3.481	3.256	3.470	3.176	
12	Verbindlichkeiten	3.378	3.435	3.770	3.752	
13	Verbindlichkeiten gegenüber Gesellschaftern	514	533	580	562	
14	Andere Verbindlichkeiten	2.865	2.902	3.190	3.189	
15	Sonstiges	11.343	11.112	10.473	10.223	
16	Summe Passiva	26.769	27.207	27.744	27.595	k. A.
	Bilanzkennzahlen					
17	Eigenkapitalquote [%]	32	34,56	36,16	37,85	
18	Verschuldungsgrad [%]	68	65,44	63,84	62,15	
19	Eigenkapitalverzinsung [%]	12,09	8,89	6,27	3,95	
20	Eigenkapitalverzinsung vor Gewinnabführung / Zuschuss [%]	12,09	8,89	6,27	3,95	

11. Daten der Erfolgsrechnung / Haushaltsdaten

Bei den Daten für 2013 handelt es sich um Zahlen aus einem vorläufigen Jahresabschluss.

Nr.	Position in [Tsd. €]	2010	2011	2012	2013	2014
1	Erlöse/Gebühren/Entgelte	13.697	14.019	14.450	15.240	
2	Sonstige Erträge/Einnahmen	1.032	1.070	1.056	1.373	
3	Summe Erträge/Einnahmen	14.729	15.088	15.506	16.613	
4	Sachaufwand/-ausgaben	-2.602	-2.687	-2.814	-2.891	
5	Personalaufwand/-ausgaben	-7.654	-7.939	-8.223	-8.564	
6	Abschreibungen	-1.086	-1.166	-1.187	-1.220	
8	Sonstiger Aufwand/Ausgaben	-2.377	-2.495	-2.644	-3.489	
9	Summe Aufwand/Ausgaben	-13.719	-14.288	-14.869	-16.163	
10	Betriebs-/Haushaltsergebnis	1.010	800	637	450	
11	Finanzergebnis	42	52	9	-20	
12	Ergebnis der gewöhnlichen Geschäftstätigkeit	1.052	852	646	429	
13	Außerordentliches Ergebnis	0	0	0	0	
14	Steuern	-16	-16	-17	-17	
15	Zwischenergebnis	1.036	836	629	413	
17	Zuschüsse der Eigentümer	0	0	0	0	
18	Jahresüberschuss/-fehlbetrag	1.036	836	629	413	k. V.
	Betriebskennzahlen					
19	Deckungsgrad [%]	107,36	105,6	104,28	102,78	

12. Städtische Garantieverpflichtungen

"Die Gesellschafter verpflichten sich, sofern notwendig, die für das Behandlungszentrum ... nach Maßgabe der jeweiligen Wirtschaftspläne jeweils erforderlichen Zuschüsse zur Abdeckung des etwa ungedeckten Finanzbedarfs zu leisten. Stadt und Bezirk jeweils nach Maßgabe ihrer haushaltsrechtlichen Bewilligungen. Die Zuschüsse sollen insgesamt einen jährlichen Betrag von 250 Tsd. € nicht überschreiten." Bis 51.129 € (= Sockelbetrag) des ungedeckten Finanzbedarfs werden von der Landeshauptstadt München 35 % übernommen. Der 51.129 € überschreitende Bedarf wird von der Landeshauptstadt München und dem Bezirk Oberbayern gedeckt. (§ 2 Abs. 2 und 3, und § 3 Verlustabdeckungsvereinbarung)

13. Finanzielle Zielvorgaben

Beteiligungsunternehmen "sind unter Beachtung betriebswirtschaftlicher Grundsätze und des Grundsatzes der Sparsamkeit und Wirtschaftlichkeit so zu führen, dass der öffentliche Zweck erfüllt wird." (Art. 95 Abs. 1 Satz 1 GO)

14. Finanzhilfedaten

Bei den Daten für 2013 handelt es sich um Zahlen aus einem vorläufigen Jahresabschluss.

Nr.	Position in [Tsd. €]	2010	2011	2012	2013	2014
	Sichtbare Finanzhilfen (Stadt)					
8	Sonstige Sichtbare	0	0	0	0	0
9	Summe sichtbare Finanzhilfen (Stadt)	0	0	0	0	0
	Nicht-sichtbare Finanzhilfen (Stadt)					
11	Verzicht auf Stammkapitalverzinsung	1	1	1	1	1
14	Verzicht auf Bürgschaftsgebühren	0	0	0	0	0
15	Sonstiges (s. Erläuterungen)	0	0	0	0	0
16	Summe nicht-sichtbare Finanzhilfen (Stadt)	1	1	1	1	1
17	Gesamtsumme Finanzhilfen Stadt	1	1	1	1	1
18	Finanzhilfen anderer Gesellschafter	1	1	1	1	1
19	Summe Aufwand/Ausgaben	-13.719	-14.288	-14.869	-16.163	k. V.
	Betriebskennzahlen					
20	Finanzhilfekoeffizient [%]	0,01	0,01	0,01	0,01	0,01

zu Finanzhilfen anderer Gesellschafter:
Verzicht auf Stammkapitalverzinsung

15. Kreditaufnahmen

Bei den Daten für 2013 handelt es sich um Zahlen aus einem vorläufigen Jahresabschluss.

Nr.	Position in [Tsd. €]	2010	2011	2012	2013	2014
1	Kredit 1	0	0	0	0	k. V.

1. Betrieb

Name MSK Service GmbH	UA
Rechtsform (einschließlich Zusatz) GmbH	Fachreferat nicht vorhanden
Gemeinnützigkeit nein	Betreuungsreferat Referat für Gesundheit und Umwelt

Verschmelzung mit dem Behandlungszentrum für Multiple Sklerose Kranke gemeinnützige GmbH zum 31.12.2013

2. Gesellschafter

Stamm- / Grundkapital:	25 [Tsd. €]	Anteile	
Gesellschafter / Eigentümer		[Tsd. €]	%
Behandlungszentrum Kempfenhausen für Multiple Sklerose Kranke gemeinnützige GmbH ("Marianne-Strauß-Klinik") (siehe auch dort)		25	100

3. Vertreter und Organe

Siehe Punkt 5 und 6

4. Gegenstand und Aufgaben des Betriebes

Die MSK Service GmbH erbringt vornehmlich Dienstleistungen im Versorgungsdienst (Haustechnik, Fuhrpark, Lagerverwaltung, Wäscheversorgung), der Rezeption, Küche und Cafeteria. Über die primäre Zweckbestimmung der Erbringung der Dienstleistungen für das Behandlungszentrum hinaus, wird durch die MSK Service GmbH das Nebenziel verfolgt, mögliche Überkapazitäten durch Annahme von externen Aufträgen zu nivellieren und damit eine Kostendeckung zu erreichen.

5. Bezeichnung der Vertretung

Vertretung	Name	Aufgabe	Bezüge 2013 [Tsd. €]
Geschäftsführung	Christine Sangha	Geschäftsführerin	0

6. Mitglieder der Beschlussorgane

Beschlussorgan	Name - Funktion
Gesellschafter	Christine Sangha - Geschäftsführerin des Behandlungszentrums Kempfenhausen
	Prof. Dr. Jürgen Koehler - Geschäftsführer des Behandlungszentrums
	-
Aufsichtsrat	Jens Gerhardt - AR-Mitglied Landeshauptstadt München
	Harald Schwab - Vorsitzender Aufsichtsrat Bezirk Oberbayern
	Hans-Peter Wabro - AR-Mitglied Deutsche Multiple Sklerose Gesellschaft
	Horst Schmieder - AR-Mitglied Kuratorium Wohnen im Alter e.V.
	-

zu Gesellschafter:

s. Behandlungszentrum Kempfenhausen für Multiple Sklerose Kranke GmbH ("Marianne-Strauß-Klinik")

7. Unterbeteiligungen

keine

8. Leistungsdaten

Leistungen	2010	2011	2012	2013	2014
Beköstigungstage	57.988	50.835	49.963	49.855	

zu Beköstigungstage:

zu 2011: Wegfall Belieferung Rottmannshöhe

9. Beschäftigte

Anzahl	2010	2011	2012	2013	2014
Durchschnittliches Vollzeitäquivalent	15,2	15,8	20,8	23,5	
davon weiblich [%]	59,87	58,86	54,33	58,72	
davon männlich [%]	40,13	41,14	45,67	41,28	
davon nicht differenziert [%]	0	0	0	0	
davon schwerbehindert [%]	5,92	k. A.	k. A.	k. A.	

10. Bilanzdaten / Vermögensdaten

Nr.	Position in [Tsd. €]	2010	2011	2012	2013	2014
	AKTIVA					
1	Anlagevermögen	38	26	26	20	
2	Umlaufvermögen	145	150	145	126	
3	Sonstiges	0	0	0	0	
4	Summe Aktiva	183	176	172	145	
	PASSIVA					
5	Eigenkapital	110	113	88	89	
6	Gezeichnetes Kapital	25	25	25	25	
9	Gewinn- und Verlustvortrag		85	88	63	
10	Ergebnis	85	4	-25	1	
11	Rückstellungen	46	39	52	22	
12	Verbindlichkeiten	23	19	26	25	
13	Verbindlichkeiten gegenüber Gesellschaftern	9	9	9	9	
14	Andere Verbindlichkeiten	14	10	16	16	
15	Sonstiges	5	5	6	9	
16	Summe Passiva	183	176	172	145	
	Bilanzkennzahlen					
17	Eigenkapitalquote [%]	59,85	64,34	51,44	61,4	
18	Verschuldungsgrad [%]	40,15	35,66	48,56	38,6	
19	Eigenkapitalverzinsung [%]	29,87	3,22	-28,26	1,05	
20	Eigenkapitalverzinsung vor Gewinnabführung / Zuschuss [%]	29,87	3,22	-28,26	1,05	

11. Daten der Erfolgsrechnung / Haushaltsdaten

Nr.	Position in [Tsd. €]	2010	2011	2012	2013	2014
1	Erlöse/Gebühren/Entgelte	1.685	1.601	1.633	1.746	
2	Sonstige Erträge/Einnahmen	0	0	0	0	
3	Summe Erträge/Einnahmen	1.685	1.601	1.633	1.746	
4	Sachaufwand/-ausgaben	-437	-402	-391	-429	
5	Personalaufwand/-ausgaben	-398	-443	-594	-666	
6	Abschreibungen	-22	-13	-12	-9	
8	Sonstiger Aufwand/Ausgaben	-783	-733	-654	-645	
9	Summe Aufwand/Ausgaben	-1.640	-1.590	-1.652	-1.749	
10	Betriebs-/Haushaltsergebnis	45	11	-18	-3	
11	Finanzergebnis	0	5	6	4	
12	Ergebnis der gewöhnlichen Geschäftstätigkeit	45	16	-13	1	
13	Außerordentliches Ergebnis	0	0	0	0	
14	Steuern	-12	-12	-12	0	
15	Zwischenergebnis	33	4	-25	1	
17	Zuschüsse der Eigentümer	0	0	0	0	
18	Jahresüberschuss/-fehlbetrag	33	4	-25	1	
	Betriebskennzahlen					
19	Deckungsgrad [%]	102,73	100,7	98,89	99,8	

12. Städtische Garantieverpflichtungen

Die MSK-Service-GmbH ist eine 100% ige Tochter des Behandlungszentrums Kempfenhausen für Multiple Sklerose Kranke GmbH. Eine Garantieverpflichtung durch die Stadt München besteht nicht.

13. Finanzielle Zielvorgaben

keine

14. Finanzhilfedaten

Dieser Betrieb erhält von der Landeshauptstadt München keine Finanzhilfen.

15. Kreditaufnahmen

Nr.	Position in [Tsd. €]	2010	2011	2012	2013	2014
1	Kredit 1	0	0	0	0	

1. Betrieb

Name Deutsches Theater Grund- und Hausbesitz GmbH		UA
Rechtsform (einschließlich Zusatz) GmbH		Fachreferat nicht vorhanden
Gemeinnützigkeit nein		Betreuungsreferat Kommunalreferat

2. Gesellschafter

Stamm- / Grundkapital:	2.556 [Tsd. €]	Anteile	
Gesellschafter / Eigentümer		[Tsd. €]	%
Landeshauptstadt München		2.556	100

3. Vertreter und Organe

Siehe Punkt 5 und 6

4. Gegenstand und Aufgaben des Betriebes

Verwaltung des jeweiligen Grund- und Hausbesitzes der Gesellschaft, einschließlich Vermietung und Verpachtung der einzelnen Häuser, Betriebe und Wohnungen dieses Grundbesitzes, insb. Verpachtung des Anwesens "Deutsches Theater" in München, Schwanthalerstraße 13, zu Zwecken des Theater- und Faschingsbetriebs" (§ 2 der Satzung).

5. Bezeichnung der Vertretung

Vertretung	Name	Aufgabe	Bezüge 2013 [Tsd. €]
Geschäftsführung	Rainer Gebhart	Geschäftsführer	125

zu Rainer Gebhart:

Es handelt sich um die Bezüge für das gesamte Geschäftsjahr 2013; enthalten sind € 15.863,88 Versorgungslastenanteile, die von der DTGH an die Landeshauptstadt München entrichtet wurden.

6. Mitglieder der Beschlussorgane

Beschlussorgan	Name - Funktion
Gesellschafterversammlung	Dr. Ernst Wolowicz - Vorsitzender (bis 30.04.2014)
	Axel Markwardt - Vorsitzender (ab 08.07.2014)
	-
Aufsichtsrat	Bgm. Hep Monatzedler - Vorsitzender bis 07.07.2014
	Bgm. Josef Schmid - Vorsitzender ab 15.10.2014
	Alexander Reissl - stv. Vorsitzender
	Axel Markwardt -
	Dr. Ingrid Anker -
	Hans Podiuk -
	Richard Quaas -
	Thomas Niederbühl -
-	

zu Dr. Ernst Wolowicz:
Untervollmacht vom 12.03.2012 von Herrn Dr. Wolowicz für Herrn Leitenden Verwaltungsdirektor Sebastian Dusch (bis 30.04.2014)

zu Axel Markwardt:
Vertretung: Herr Edwin Grodeke (ab 08.07.2014)

7. Unterbeteiligungen

keine

8. Leistungsdaten

Leistungen	2010	2011	2012	2013	2014
Vermietete / verpachtete Anwesen	2	2	2	3	5

zu Vermietete / verpachtete Anwesen:

zu 2010, 2011, 2012: Wegen Mindestsanierung nur noch Bewirtschaftung der beiden Hotels Schwanthalerstr. 15 und Landwehrstr. 18

zu 2013: Wegen Mindestsanierung nur noch Bewirtschaftung der beiden Hotels Schwanthalerstr. 15 und Landwehrstr. 18; ab 09/2013 Vermietung Deutsches Theater, Bürofläche; ab 19.11.2013 Vermietung der Theatergaststätte

zu 2014: Verpachtung des Theatergebäudes ab 17.01.2014

9. Beschäftigte

Anzahl	2010	2011	2012	2013	2014
Durchschnittliches Vollzeitäquivalent	6	6	7	7	7
davon weiblich [%]	16,67	16,67	42,86	42,86	42,86
davon männlich [%]	83,33	83,33	57,14	57,14	57,14
davon nicht differenziert [%]	0	0	0	0	0
davon schwerbehindert [%]	0	0	0	0	0

10. Bilanzdaten / Vermögensdaten

Nr.	Position in [Tsd. €]	2010	2011	2012	2013	2014
	AKTIVA					
1	Anlagevermögen	5.295	4.958	4.652	4.335	
2	Umlaufvermögen	15.048	8.797	10.099	13.270	
3	Sonstiges	0	0	124	913	
4	Summe Aktiva	20.343	13.755	14.876	18.518	
	PASSIVA					
5	Eigenkapital	1.337	745	141	124	
6	Gezeichnetes Kapital	2.556	2.556	2.556	2.556	
7	Rücklagen	0	0	0	0	
8	Sonstige EK-Posten	166	149	265	1.037	
9	Gewinn- und Verlustvortrag	0	-1.386	-1.960	-2.681	
10	Ergebnis	-1.386	-575	-720	-789	
11	Rückstellungen	267	294	328	359	
12	Verbindlichkeiten	18.739	12.716	14.407	18.036	
13	Verbindlichkeiten gegenüber Gesellschaftern	17.462	9.875	11.852	15.020	
14	Andere Verbindlichkeiten	1.277	2.840	2.555	3.015	
15	Sonstiges	0	0	0	0	
16	Summe Passiva	20.343	13.755	14.876	18.518	k. A.
	Bilanzkennzahlen					
17	Eigenkapitalquote [%]	6,57	5,42	0,94	0,67	
18	Verschuldungsgrad [%]	93,43	94,58	99,06	99,33	
19	Eigenkapitalverzinsung [%]	-48,4	-77,09	-512,76	-635,83	
20	Eigenkapitalverzinsung vor Gewinnabführung / Zuschuss [%]	-48,4	-77,09	-512,76	-635,83	

zu Sonstige EK-Posten:
zu 2011: Sonderposten mit Rücklageanteil

zu Aktiva Sonstiges:
zu 2012, 2013: Nicht durch Eigenkapital gedeckter Fehlbetrag

11. Daten der Erfolgsrechnung / Haushaltsdaten

Nr.	Position in [Tsd. €]	2010	2011	2012	2013	2014
1	Erlöse/Gebühren/Entgelte	303	302	282	331	1.300
2	Sonstige Erträge/Einnahmen	43	67	9	16	18
3	Summe Erträge/Einnahmen	346	369	292	348	1.318
4	Sachaufwand/-ausgaben	-69	-64	-70	-114	-443
5	Personalaufwand/-ausgaben	-440	-457	-495	-537	-523
6	Abschreibungen	-337	-333	-336	-331	-331
8	Sonstiger Aufwand/Ausgaben	-99	-90	-107	-108	-93
9	Summe Aufwand/Ausgaben	-944	-944	-1.008	-1.090	-1.390
10	Betriebs-/Haushaltsergebnis	-598	-574	-717	-742	-72
11	Finanzergebnis	35	54	50	7	-1
12	Ergebnis der gewöhnlichen Geschäftstätigkeit	-563	-521	-667	-735	-73
13	Außerordentliches Ergebnis	-30	0	0	0	0
14	Steuern	-54	-54	-54	-54	-54
15	Zwischenergebnis	-647	-575	-720	-789	-127
17	Zuschüsse der Eigentümer	0	0	0	0	0
18	Jahresüberschuss/-fehlbetrag	-647	-575	-720	-789	-127
	Betriebskennzahlen					
19	Deckungsgrad [%]	36,62	39,12	28,91	31,9	94,8

12. Städtische Garantieverpflichtungen

keine

13. Finanzielle Zielvorgaben

Beteiligungsunternehmen "sind unter Beachtung betriebswirtschaftlicher Grundsätze und des Grundsatzes der Sparsamkeit und Wirtschaftlichkeit so zu führen, dass der öffentliche Zweck erfüllt wird." (Art. 95 Abs. 1 Satz 1 GO)

14. Finanzhilfedaten

Nr.	Position in [Tsd. €]	2010	2011	2012	2013	2014
	Sichtbare Finanzhilfen (Stadt)					
2	Investitionszuschuss erhalten	20.500	13.000	21.000	25.000	12.300
3	Investitionszuschuss Rückzahlung (auch aus Vorjahren)	0	0	0	0	0
4	Betriebszuschuss (Planansatz)	0	0	0	0	0
5	Betriebszuschuss (erhalten)	0	0	0	0	
6	Betriebszuschuss (tatsächlich verbraucht)	0	0	0	0	
8	Sonstige Sichtbare	0	0	0	0	0
9	Summe sichtbare Finanzhilfen (Stadt)	20.500	13.000	21.000	25.000	12.300
	Nicht-sichtbare Finanzhilfen (Stadt)					
11	Verzicht auf Stammkapitalverzinsung	115	115	109	109	98
12	Verzicht auf Gewinnausschüttung	0	0	0	0	0
13	Zinsverzicht aus Darlehen	386	386	386	386	386
15	Sonstiges (s. Erläuterungen)	0	0	0	0	0
16	Summe nicht-sichtbare Finanzhilfen (Stadt)	501	501	494	494	484
17	Gesamtsumme Finanzhilfen Stadt	21.001	13.501	21.494	25.494	12.784
19	Summe Aufwand/Ausgaben	-944	-944	-1.008	-1.090	-1.390
	Betriebskennzahlen					
20	Finanzhilfekoeffizient [%]	1.453,66	934,73	1.430,36	1.609,13	682,21

zu Investitionszuschuss erhalten:

zu 2010: Geldmittelzuflüsse 2010 im Rahmen "Mindestsanierung Deutsches Theater ab 2008"

zu 2011: Geldmittelzuflüsse 2011 im Rahmen "Mindestsanierung Deutsches Theater ab 2008"

zu 2012: Geldmittelzuflüsse 2012 im Rahmen "Mindestsanierung Deutsches Theater ab 2008"

zu 2013: Geldmittelzuflüsse 2013 im Rahmen "Mindestsanierung Deutsches Theater ab 2008"

zu 2014: Geldmittelzuflüsse 2014 im Rahmen "Mindestsanierung Deutsches Theater ab 2008"

zu Verzicht auf Stammkapitalverzinsung:

zu 2010, 2011: gerechnet mit kalkul. Zins von 4,5%

zu 2012, 2013: gerechnet mit kalkul. Zins von 4,25%

zu 2014: gerechnet mit kalkul. Zins von 3,85%

15. Kreditaufnahmen

Nr.	Position in [Tsd. €]	2010	2011	2012	2013	2014
1	Kredit 1	0	0	0	0	0

1. Betrieb

Name Deutsches Theater München Betriebsgesellschaft mbH		UA
Rechtsform (einschließlich Zusatz) GmbH	Fachreferat nicht vorhanden	
Gemeinnützigkeit nein	Betreuungsreferat Kulturreferat	

2. Gesellschafter

Stamm- / Grundkapital:	767 [Tsd. €]	Anteile	
Gesellschafter / Eigentümer		[Tsd. €]	%
Landeshauptstadt München		767	100

3. Vertreter und Organe

Siehe Punkt 5 und 6

4. Gegenstand und Aufgaben des Betriebes

"Gegenstand des Betriebes ist die Anpachtung und der ganze bzw. teilweise Betrieb des Deutschen Theaters, die Führung des Theaterbetriebes, des Saalgeschäftes insbesondere der Fasching und aller zu einem Theater- und Saalunternehmen gehörigen und möglichen Nebenbetriebe. Das Theaterprogramm soll insbesondere Operette, Musical, Volkstheater und moderne Show umfassen. Die Gesellschaft kann alle Aufgaben durchführen, die mit dem Gegenstand des Unternehmens im Veranstaltungsbereich zusammenhängen. Sie kann sich zur Erfüllung ihrer Aufgaben an Unternehmen gleicher oder verwandter Art beteiligen sowie solche Unternehmen gründen oder erwerben." (§ 2 der Satzung)

5. Bezeichnung der Vertretung

Vertretung	Name	Aufgabe	Bezüge 2013 [Tsd. €]
Geschäftsführung	Carmen Bayer	Gleichberechtigte und einzelvertretungsberechtigte Geschäftsführerin	
	Werner Steer	Gleichberechtigter und einzelvertretungsberechtigter Geschäftsführer	

zur Vertretung Geschäftsführung:

Bezüge der Geschäftsführung entspr. § 285 Nr. 9 HGB insgesamt TEUR 271 in 2013 (inkl. Tantieme)

6. Mitglieder der Beschlussorgane

Beschlussorgan	Name - Funktion
	-
Aufsichtsrat	Hep Monatzeder - Vorsitzender bis 21.07.2014
	Josef Schmid - Vorsitzender ab 22.07.2014
	Richard Quaas - stellvertretender Vorsitzender ab 22.07.2014
	Dr. Ingrid Anker - stellvertretende Vorsitzende bis 21.07.2014
	Thomas Niederbühl -
	Dr. Hans-Georg Küppers -
	Klaus-Peter Rupp -
	Elisabeth Schmucker -
	Eva Caim -
	Kathrin Abele -
	-

zu Josef Schmid:

Am 23.10.2013 von der Vollversammlung des Stadtrats als Nachfolger von Frau Schmucker benannt.

zu Eva Caim:

Ab 08.07.2014

zu Kathrin Abele:

Ab 08.07.2014

7. Unterbeteiligungen

keine

8. Leistungsdaten

Leistungen	2010	2011	2012	2013	2014
Zahl der Veranstaltungen-Theaterbetrieb	286	254	231	44	280
Faschings-Eigenveranstaltungen	12	24	12	3	4
Faschings-Fremdveranstaltungen	9	10	9	8	13
Besucherszahl (Theater, Ball)	220.980	226.105	206.055	52.165	250.000
Besucherauslastung Theater [%]	46	55	56	66	70
Kaufauslastung Theater [%]	41	46	47	44	50

9. Beschäftigte

Anzahl	2010	2011	2012	2013	2014
Durchschnittliches Vollzeitäquivalent	38	36	33	31	32
davon weiblich [%]	52,63	58,33	45,45	54,84	56,25
davon männlich [%]	47,37	41,67	54,55	45,16	43,75
davon nicht differenziert [%]	0	0	0	0	0
davon schwerbehindert [%]	2,63	0	0	0	0

10. Bilanzdaten / Vermögensdaten

Nr.	Position in [Tsd. €]	2010	2011	2012	2013	2014
	AKTIVA					
1	Anlagevermögen	405	264	73	23	
2	Umlaufvermögen	1.799	3.349	2.344	4.628	
3	Sonstiges	232	223	94	339	
4	Summe Aktiva	2.437	3.837	2.510	4.989	
	PASSIVA					
5	Eigenkapital	416	608	1.268	2.339	
6	Gezeichnetes Kapital	767	767	767	767	
7	Rücklagen	1.445	0	0	501	
8	Sonstige EK-Posten	0	0	0	0	
9	Gewinn- und Verlustvortrag	0	-351	-159	0	
10	Ergebnis	-1.797	192	660	1.071	
11	Rückstellungen	184	56	137	149	
12	Verbindlichkeiten	1.828	3.172	1.105	2.501	
13	Verbindlichkeiten gegenüber Gesellschaftern	11	12	13	0	
14	Andere Verbindlichkeiten	1.818	3.161	1.092	2.501	
15	Sonstiges	9	1	0	0	
16	Summe Passiva	2.437	3.837	2.510	4.989	k. A.
	Bilanzkennzahlen					
17	Eigenkapitalquote [%]	17,05	15,84	50,52	46,88	
18	Verschuldungsgrad [%]	82,95	84,16	49,48	53,12	
19	Eigenkapitalverzinsung [%]	-432,33	31,63	52,07	45,79	
20	Eigenkapitalverzinsung vor Gewinnabführung / Zuschuss [%]	-843,11	-500	-251,16	-131,67	

11. Daten der Erfolgsrechnung / Haushaltsdaten

Nr.	Position in [Tsd. €]	2010	2011	2012	2013	2014
1	Erlöse/Gebühren/Entgelte	6.688	5.925	4.791	1.253	7.262
2	Sonstige Erträge/Einnahmen	72	57	26	131	0
3	Summe Erträge/Einnahmen	6.760	5.981	4.817	1.384	7.262
4	Sachaufwand/-ausgaben	-3.651	-2.352	-1.820	-457	-3.329
5	Personalaufwand/-ausgaben	-1.875	-1.801	-1.848	-1.847	-2.247
6	Abschreibungen	-132	-143	-194	-628	0
8	Sonstiger Aufwand/Ausgaben	-4.615	-4.738	-4.150	-1.533	-4.332
9	Summe Aufwand/Ausgaben	-10.273	-9.033	-8.012	-4.466	-9.908
10	Betriebs-/Haushaltsergebnis	-3.513	-3.052	-3.196	-3.081	-2.646
11	Finanzergebnis	10	13	11	1	5
12	Ergebnis der gewöhnlichen Geschäftstätigkeit	-3.504	-3.039	-3.185	-3.080	-2.641
13	Außerordentliches Ergebnis	0	0	0	0	0
14	Steuern	0	0	0	0	0
15	Zwischenergebnis	-3.504	-3.039	-3.185	-3.080	-2.641
17	Zuschüsse der Eigentümer	1.707	3.231	3.845	4.151	1.753
18	Jahresüberschuss/-fehlbetrag	-1.797	192	660	1.071	-888
	Betriebskennzahlen					
19	Deckungsgrad [%]	65,8	66,21	60,12	31	73,29

zu Deckungsgrad [%]:

zu 2013: Ursache für den niedrigen Deckungsgrad sind die deutlich geringeren Erlöse aufgrund der 9-monatigen umzugsbedingten Spielbetriebspause von März bis Dezember 2013.

zu Erlöse/Gebühren/Entgelte:

zu 2013: Der Erlösrückgang in 2013 ist auf die 9-monatige Spielpause von April bis Dezember 2013 zurückzuführen.

12. Städtische Garantieverpflichtungen

Der Rechtsanspruch auf Finanzhilfen ergibt sich aus dem Beschluss des Stadtrates vom 14./20.07.1982. Dadurch verpflichtet sich die Landeshauptstadt München, die für die Deutsche Theater München Betriebsgesellschaft mbH nach Maßgabe der Wirtschaftspläne erforderlichen Zuschüsse zur Abdeckung des ungedeckten Finanzbedarfes für die Dauer des Bestehens der Gesellschaft in die Entwürfe ihrer jeweiligen Haushaltspläne aufzunehmen und nach Maßgabe ihrer haushaltsrechtlichen Bewilligung zu leisten.

13. Finanzielle Zielvorgaben

Beteiligungsunternehmen "sind unter Beachtung betriebswirtschaftlicher Grundsätze und des Grundsatzes der Sparsamkeit und Wirtschaftlichkeit so zu führen, dass der öffentliche Zweck erfüllt wird." (Art. 95 Abs. 1 Satz 1 GO)

14. Finanzhilfedaten

Nr.	Position in [Tsd. €]	2010	2011	2012	2013	2014
	Sichtbare Finanzhilfen (Stadt)					
2	Investitionszuschuss erhalten	16	84	150	547	84
4	Betriebszuschuss (Planansatz)	1.707	3.231	3.845	4.284	1.753
5	Betriebszuschuss (erhalten)	1.707	3.231	3.845	4.151	
6	Betriebszuschuss (tatsächlich verbraucht)	3.504	3.039	3.185	3.080	2.641
7	Betriebszuschuss Rückzahlung (auch aus Vorjahren)	0	0	0	0	0
8	Sonstige Sichtbare	0	0	0	0	0
9	Summe sichtbare Finanzhilfen (Stadt)	1.723	3.315	3.995	4.698	1.837
	Nicht-sichtbare Finanzhilfen (Stadt)					
11	Verzicht auf Stammkapitalverzinsung	35	35	33	33	30
15	Sonstiges (s. Erläuterungen)	0	0	0	0	0
16	Summe nicht-sichtbare Finanzhilfen (Stadt)	35	35	33	33	30
17	Gesamtsumme Finanzhilfen Stadt	1.757	3.350	4.028	4.731	1.867
19	Summe Aufwand/Ausgaben	-10.273	-9.033	-8.012	-4.466	-9.908
	Betriebskennzahlen					
20	Finanzhilfekoeffizient [%]	17,05	36,94	50,06	105,17	18,78

15. Kreditaufnahmen

Nr.	Position in [Tsd. €]	2010	2011	2012	2013	2014
1	Kredit 1	0	0	0	0	0

1. Betrieb

Name evobis GmbH	UA
Rechtsform (einschließlich Zusatz) GmbH	Fachreferat nicht vorhanden
Gemeinnützigkeit nein	Betreuungsreferat Referat für Arbeit und Wirtschaft

Abweichendes Wirtschaftsjahr: 10/2012- 09/2013

2. Gesellschafter

Stamm- / Grundkapital:	67 [Tsd. €]	
Gesellschafter / Eigentümer	Anteile	
	[Tsd. €]	%
Strascheg Center for Entrepreneurship GmbH	8	12,35
LfA Förderbank Bayern	8	12,65
Landeshauptstadt München	8	12,65
IPSOS GmbH in Gründung	8	12,65
Ludwig-Maximilian-Universität	8	12,35
Technische Universität München	8	12,35
IHK München	8	12,65
CeTim Center for Technology and Innovation Management GmbH	8	12,35

3. Vertreter und Organe

Siehe Punkt 5 und 6

4. Gegenstand und Aufgaben des Betriebes

Gegenstand des Unternehmens ist die Planung, Vorbereitung und Durchführung von Businessplan Wettbewerben, die Unterstützung von aktuellen und potenziellen Unternehmensgründern, vor allem beim Aufbau des Unternehmens und bei der Finanzierung ihres Unternehmens und damit im Zusammenhang stehende Dienstleistungen, nicht aber die Erbringung von Finanzdienstleistungen im Sinne des KWG. Hiermit soll ein Beitrag zur Wirtschaftsförderung in der Region geleistet werden.

5. Bezeichnung der Vertretung

Vertretung	Name	Aufgabe	Bezüge 2013 [Tsd. €]
Geschäftsführung	Dr. Carsten Rudolph	Geschäftsführer	132

zu Dr. Carsten Rudolph:

Geschäftsführer ab 01.10.2009; Einzelvertretungsberechtigter Geschäftsführer ab 01.08.2010. Der Geschäftsführer erhielt keine Tantiemen.

6. Mitglieder der Beschlussorgane

Beschlussorgan	Name - Funktion
Beirat	Prof. Dr. Peter Russo - Vorsitzender
	Dr. Lothar Stein -
	Dr. Christoph von Einem -
	Prof. Dr. Bernhard Katzy -
	-
Gesellschafterversammlung	Christoph Zinser -
	Dr. Helmut Schönenberger -
	Prof. Dr. Klaus Sailer -
	Alfred Wagner -
	Gabriele Böhmer -
	Monika Nörr -
	Dr. Christoph von Einem -
	Prof. Dr. Bernhard Katzy -
	-

zu Christoph Zinser:
Ludwig-Maximilian-Universität

zu Dr. Helmut Schönenberger:
UnternehmerTUM GmbH für TUM

zu Prof. Dr. Klaus Sailer:
Strascheg Center for Entrepreneurship GmbH

zu Alfred Wagner:
LfA Förderbank Bayern

zu Gabriele Böhmer:
Landeshauptstadt München

zu Monika Nörr:
IHK

zu Dr. Christoph von Einem:
IPSOS GmbH

zu Prof. Dr. Bernhard Katzy:
CeTimCenter for Technology and InnovationManagement GmbH

7. Unterbeteiligungen

keine

8. Leistungsdaten

Leistungen	2010	2011	2012	2013	2014
Wissensvermittlung (Vorlesungen etc.)	18	11	28	36	20
Interaktive Veranstaltungen (Workshops, Seminare)	37	32	30	27	25
Netzwerk-Veranstaltungen	38	17	29	32	20
Beratung/Sprechstunde	92	195	297	579	300

9. Beschäftigte

Anzahl	2010	2011	2012	2013	2014
Durchschnittliches Vollzeitäquivalent	8,5	7,5	8	8	7
davon weiblich [%]	76,47	60	62,5	62,5	57,14
davon männlich [%]	23,53	40	37,5	37,5	42,86
davon nicht differenziert [%]	0	0	0	0	0
davon schwerbehindert [%]	0	0	0	0	0

10. Bilanzdaten / Vermögensdaten

Nr.	Position in [Tsd. €]	2010	2011	2012	2013	2014
	AKTIVA					
1	Anlagevermögen	37	53	42	19	24
2	Umlaufvermögen	79	130	110	151	146
3	Sonstiges	10	3	1	4	4
4	Summe Aktiva	126	187	153	173	174
	PASSIVA					
5	Eigenkapital	58	59	58	64	63
6	Gezeichnetes Kapital	67	61	61	61	61
10	Ergebnis	-9	-2	-3	3	2
11	Rückstellungen	31	55	58	65	65
12	Verbindlichkeiten	30	72	37	44	43
14	Andere Verbindlichkeiten	30	72	37	44	43
15	Sonstiges	8	1	0	0	3
16	Summe Passiva	126	187	153	173	174
	Bilanzkennzahlen					
17	Eigenkapitalquote [%]	46,05	31,43	37,69	36,75	36,21
18	Verschuldungsgrad [%]	53,95	68,57	62,31	63,25	63,79
19	Eigenkapitalverzinsung [%]	-9,83	11,43	-1,49	9,11	3,89
20	Eigenkapitalverzinsung vor Gewinnabführung / Zuschuss [%]	-9,83	11,43	-1,49	9,11	3,89

zu Gezeichnetes Kapital:

zu 2012, 2013, 2014: Nominal 66.800 €, davon 60.550 € einbezahlt

11. Daten der Erfolgsrechnung / Haushaltsdaten

Nr.	Position in [Tsd. €]	2010	2011	2012	2013	2014
1	Erlöse/Gebühren/Entgelte	376	348	332	414	385
2	Sonstige Erträge/Einnahmen	659	596	518	535	561
3	Summe Erträge/Einnahmen	1.035	944	850	949	946
4	Sachaufwand/-ausgaben	-168	-140	-119	-180	-180
5	Personalaufwand/-ausgaben	-629	-453	-486	-576	-590
6	Abschreibungen	-17	-21	-25	-25	-13
8	Sonstiger Aufwand/Ausgaben	-225	-324	-217	-163	-160
9	Summe Aufwand/Ausgaben	-1.040	-937	-847	-943	-943
10	Betriebs-/Haushaltsergebnis	-5	7	3	6	3
11	Finanzergebnis	-1	0	-2	0	0
12	Ergebnis der gewöhnlichen Geschäftstätigkeit	-6	7	2	6	3
13	Außerordentliches Ergebnis	0	0	0	0	0
14	Steuern	0	0	-2	0	-1
15	Zwischenergebnis	-6	7	-1	6	2
18	Jahresüberschuss/-fehlbetrag	-6	7	-1	6	2
	Betriebskennzahlen					
19	Deckungsgrad [%]	99,5	100,75	100,39	100,64	100,33

12. Städtische Garantieverpflichtungen

keine

13. Finanzielle Zielvorgaben

Beteiligungsunternehmen "sind unter Beachtung betriebswirtschaftlicher Grundsätze und des Grundsatzes der Sparsamkeit und Wirtschaftlichkeit so zu führen, dass der öffentliche Zweck erfüllt wird." (Art. 95 Abs. 1 Satz 1 GO)

14. Finanzhilfedaten

Nr.	Position in [Tsd. €]	2010	2011	2012	2013	2014
	Sichtbare Finanzhilfen (Stadt)					
	Nicht-sichtbare Finanzhilfen (Stadt)					
11	Verzicht auf Stammkapitalverzinsung	0	0	0	0	0
16	Summe nicht-sichtbare Finanzhilfen (Stadt)	0	0	0	0	0
17	Gesamtsumme Finanzhilfen Stadt	0	0	0	0	0
19	Summe Aufwand/Ausgaben	-1.040	-937	-847	-943	-943
	Betriebskennzahlen					
20	Finanzhilfekoeffizient [%]	0,04	0,04	0,04	0,04	0,03

zu Verzicht auf Stammkapitalverzinsung:

zu 2010, 2011: 380,25 € (wegen Rundung auf Tsd. € wird in der Tabelle "0" ausgegeben)

zu 2012, 2013: 359,13 € (wegen Rundung auf Tsd. € wird in der Tabelle "0" ausgegeben)

zu 2014: 325,33 € (wegen Rundung auf Tsd. € wird in der Tabelle "0" ausgegeben)

15. Kreditaufnahmen

Nr.	Position in [Tsd. €]	2010	2011	2012	2013	2014
1	Kredit 1	0	0	0	0	0

1. Betrieb

Name Flughafen München GmbH - Konzern		UA
Rechtsform (einschließlich Zusatz) GmbH	Fachreferat nicht vorhanden	
Gemeinnützigkeit nein	Betreuungsreferat Referat für Arbeit und Wirtschaft	

2. Gesellschafter

Stamm- / Grundkapital:	306.776 [Tsd. €]	
Gesellschafter / Eigentümer	[Tsd. €]	%
Freistaat Bayern	156.456	51
Bundesrepublik Deutschland	79.762	26
Landeshauptstadt München	70.558	23

3. Vertreter und Organe

Siehe Punkt 5 und 6

4. Gegenstand und Aufgaben des Betriebes

"Gegenstand des Unternehmens ist der Betrieb des Flughafens München, einschließlich aller dem Gesellschaftszweck unmittelbar oder mittelbar dienenden Nebengeschäfte. Die Gesellschaft kann sich zur Erfüllung ihrer Aufgaben an anderen Unternehmen beteiligen." (§ 2 Gesellschaftsvertrag) Der öffentliche Zweck ergibt sich dadurch, dass die Flughafen München GmbH als Betreiberin des Flughafens München, der im Sinne der § 6 Abs. 3 LuftVG (Luftverkehrsgesetz), § 38 Abs. 2 Zif. 1 LuftVZO (Luftverkehrszulassungsordnung) dem allgemeinen Verkehr dient, die Betriebspflicht für die Flughafenanlagen obliegt. Ihr kommt in Wahrnehmung der ihr durch die Gesellschafter übertragenen Aufgaben die Verpflichtung zu, Verkehrsanlagen in dem Umfang bereit zu halten, wie dies den Verkehrsbedürfnissen entspricht.

5. Bezeichnung der Vertretung

Vertretung	Name	Aufgabe	Bezüge 2013 [Tsd. €]
Geschäftsführung	Dr. Michael Kerkloh	Vorsitzender/Sprecher der Geschäftsführung und Arbeitsdirektor	287
	Thomas Weyer	Geschäftsführer Verkehr und Technik	245

zu Dr. Michael Kerkloh:
zzgl. Tantiemen: 160 T€

zu Thomas Weyer:
zzgl. Tantiemen: 142 T€

6. Mitglieder der Beschlussorgane

Beschlussorgan	Name - Funktion
Gesellschafterversammlung	Dr. Markus Söder - Vertreter Freistaat Bayern
	Christiane Wietgrefe-Peckmann - Vertreterin Bund
	Dieter Reiter - Vertreter Landeshauptstadt München
	-
Aufsichtsrat	Dr. Markus Söder - Vorsitzender
	Dieter Lazik -
	Dr. Hans Schleicher -
	Josef Poxleitner -
	Christiane Wietgrefe-Peckmann -
	Dr. Martina Hinricher -
	Dieter Reiter -
	Josef Schmid -
	Thomas Bihler -
	Heinrich Birner -
	Hans-Joachim Bues -
	Michael Börries -
	Orhan Kutulan -
	Bernhard Plath -
	Anna Müller -
Renate Siedentopf -	
-	

zu Gesellschafterversammlung:
konstituierende Sitzung vom 22.07.2014

zu Aufsichtsrat:
konstituierende Sitzung vom 22.07.2014

7. Unterbeteiligungen

Beteiligung an	Kapitalanteil		Ergebnis [Tsd. €]
	[Tsd. €]	[%]	
aerogate München Gesellschaft für Luftverkehrsabfertigungen mbH (s. auch dort)	1.023	100	4
AeroGround Flughafen München Aviation Support GmbH (s. auch dort)	250	100	3.271
Allresto Flughafen München Hotel und Gaststätten GmbH (s. auch dort)	26	100	9.658
CAP Flughafen München Sicherheits-GmbH (s. auch dort)	105	100	-4.166
Cargogate Flughafen München Gesellschaft für Luftverkehrsabfertigung mbH (s. auch dort)	511	100	-247
EFM - Gesellschaft für Enteisen und Flugzeugschleppen am Flughafen München GmbH (s. auch dort)	502	49	3.874
eurotrade Flughafen München Handels-GmbH (s. auch dort)	26	100	30.572
Flughafen München Baugesellschaft mbH (s. auch dort)	16	60	4
Flughafen München GmbH (s. auch dort)	306.776	100	151.791
FMV - Flughafen München Versicherungsvermittlungsgesellschaft mbH (s. auch dort)	26	100	492
InfoGate Information Systems GmbH (s. auch dort)	25	100	-576
MAC Grundstücksgesellschaft mbH & Co.KG (s. auch dort)	95	94,9	-5.447
MediCare Flughafen München Medizinisches Zentrum GmbH (s. auch dort)	153	51	222
Munich Airport International Beteiligungs-GmbH MAIB (s. auch dort)	25	100	0
Terminal 2 Gesellschaft mbH & Co. oHG (s. auch dort)	16.815	60	71.291

zu EFM - Gesellschaft für Enteisen und Flugzeugschleppen am Flughafen München GmbH (s. auch dort):
zum Vorjahresergebnis:
Ende des Geschäftsjahres: 30. September

zu Munich Airport International Beteiligungs-GmbH MAIB (s. auch dort):
zum Vorjahresergebnis:
gegründet am 05.11.2013

zu Terminal 2 Gesellschaft mbH & Co. oHG (s. auch dort):
zum Vorjahresergebnis:
davon auf die FMG entfallender Anteil: 41.421.000 €

8. Leistungsdaten

Leistungen	2010	2011	2012	2013	2014
Passagieraufkommen [Tsd.]	34.742,2	37.782	38.378	38.689,95	k. A.
Starts und Landungen	389.939	409.956	398.039	381.951	k. A.
Luftfrachtumschlag (in t)	289.535	286.200	272.202	269.980	k. A.
Luftpostumschlag (in t)	12.091	17.454	18.099	17.829	k. A.
Abfertigungen im Bodenverkehrsdienst	161.548	134.164	130.800	108.843	k. A.

9. Beschäftigte

Anzahl	2010	2011	2012	2013	2014
Durchschnittliches Vollzeitäquivalent	7.194	5.841,17	6.166,37	6.421,87	k. A.
davon weiblich [%]		33,67	33,43	34,08	
davon männlich [%]		66,33	66,57	65,92	
davon nicht differenziert [%]	100	0	0	0	
davon schwerbehindert [%]	k. A.	8,26	7,93	7,96	

zu Durchschnittliches Vollzeitäquivalent:
zu 2010: Angaben entsprechend § 267 Abs. 5 HGB

10. Bilanzdaten / Vermögensdaten

Nr.	Position in [Tsd. €]	2010	2011	2012	2013	2014
	AKTIVA					
1	Anlagevermögen	3.574.580	3.572.811	4.845.789	4.941.424	
2	Umlaufvermögen	315.771	335.134	402.129	454.922	
3	Sonstiges	3.847	7.227	13.693	566	
4	Summe Aktiva	3.894.198	3.915.173	5.261.611	5.396.912	
	PASSIVA					
5	Eigenkapital	865.817	984.969	1.714.159	1.839.761	
6	Gezeichnetes Kapital	306.776	306.776	306.776	306.776	
7	Rücklagen	104.242	113.402	99.835	100.006	
8	Sonstige EK-Posten	435.034	378.248	1.307.548	1.432.979	
10	Ergebnis	19.765	186.543	0	0	
11	Rückstellungen	225.953	218.800	182.208	169.919	
12	Verbindlichkeiten	2.727.497	2.623.217	2.641.975	2.828.128	
13	Verbindlichkeiten gegenüber Gesellschaftern	650.350	511.024	507.246	492.000	
14	Andere Verbindlichkeiten	2.077.147	2.112.192	2.134.729	2.336.128	
15	Sonstiges	74.932	88.187	723.269	559.104	
16	Summe Passiva	3.894.198	3.915.173	5.261.611	5.396.912	k. A.
	Bilanzkennzahlen					
17	Eigenkapitalquote [%]	22,23	25,16	32,58	34,09	
18	Verschuldungsgrad [%]	77,77	74,84	67,42	65,91	
19	Eigenkapitalverzinsung [%]	-0,33	17,48	5,56	5,36	
20	Eigenkapitalverzinsung vor Gewinnabführung / Zuschuss [%]	1,41	20,01	5,56	5,36	

zu Ergebnis:

zu 2012, 2013: Ergebnis wird in der Bilanz gemäß IFRS in den Rücklagen unter "übriges Eigenkapital" ausgewiesen

zu 2012, 2013: Jahresabschluss nach IFRS (erstmalig in 2012)

11. Daten der Erfolgsrechnung / Haushaltsdaten

Nr.	Position in [Tsd. €]	2010	2011	2012	2013	2014
1	Erlöse/Gebühren/Entgelte	1.081.094	1.150.641	1.186.802	1.184.397	
2	Sonstige Erträge/Einnahmen	61.623	13.124	63.225	44.793	
3	Summe Erträge/Einnahmen	1.142.717	1.163.765	1.250.027	1.229.190	
4	Sachaufwand/-ausgaben	-289.521	-294.813	-323.866	-316.413	
5	Personalaufwand/-ausgaben	-307.011	-308.124	-333.621	-348.425	
6	Abschreibungen	-155.584	-154.398	-235.284	-208.919	
8	Sonstiger Aufwand/Ausgaben	-98.228	-182.077	-78.870	-96.673	
9	Summe Aufwand/Ausgaben	-850.345	-939.412	-971.641	-970.430	
10	Betriebs-/Haushaltsergebnis	292.373	224.353	278.386	258.760	
11	Finanzergebnis	-248.173	-101.033	-113.062	-105.160	
12	Ergebnis der gewöhnlichen Geschäftstätigkeit	44.200	123.321	165.324	153.600	
13	Außerordentliches Ergebnis	7.343	114.136	0	0	
14	Steuern	-39.293	-40.338	-69.977	-54.994	
15	Zwischenergebnis	12.249	197.119	95.347	98.606	
16	Aufwendungen aus Gewinnabführung	-15.136	-24.995	0	0	
17	Zuschüsse der Eigentümer	0	0	0	0	
18	Jahresüberschuss/-fehlbetrag	-2.886	172.125	95.347	98.606	k. A.
	Betriebskennzahlen					
19	Deckungsgrad [%]	134,38	123,88	128,65	126,66	

12. Städtische Garantieverpflichtungen

keine

13. Finanzielle Zielvorgaben

Beteiligungsunternehmen "sind unter Beachtung betriebswirtschaftlicher Grundsätze und des Grundsatzes der Sparsamkeit und Wirtschaftlichkeit so zu führen, dass der öffentliche Zweck erfüllt wird." (Art. 95 Abs. 1 Satz 1 GO)

14. Finanzhilfedaten

Nr.	Position in [Tsd. €]	2010	2011	2012	2013	2014
	Sichtbare Finanzhilfen (Stadt)					
2	Investitionszuschuss erhalten	0	0	0	0	0
3	Investitionszuschuss Rückzahlung (auch aus Vorjahren)				0	
4	Betriebszuschuss (Planansatz)	0	0	0	0	0
5	Betriebszuschuss (erhalten)	0	0	0	0	
8	Sonstige Sichtbare	0	0	0	0	0
9	Summe sichtbare Finanzhilfen (Stadt)	0	0	0	0	0
	Nicht-sichtbare Finanzhilfen (Stadt)					
11	Verzicht auf Stammkapitalverzinsung	3.175	3.175	2.999	2.999	2.717
13	Zinsverzichte aus Darlehen	-34.962	0	0	0	0
15	Sonstiges (s. Erläuterungen)	0	0	0	0	0
16	Summe nicht-sichtbare Finanzhilfen (Stadt)	-31.787	3.175	2.999	2.999	2.717
17	Gesamtsumme Finanzhilfen Stadt	-31.787	3.175	2.999	2.999	2.717
19	Summe Aufwand/Ausgaben	-850.345	-939.412	-971.641	-970.430	k. A.
	Betriebskennzahlen					
20	Finanzhilfekoeffizient [%]	-3,88	0,34	0,31	0,31	n.v.

zu Zinsverzichte aus Darlehen:

zu 2010: In 2010 erfolgte eine Verzinsung der Darlehen für die Jahre mit Bilanzgewinn i.H.v. 34,96 Mio. € (insges. rd. 152 Mio. €). Somit sind alle vertraglich geschuldeten Zinsen der Vorjahre und des laufenden Geschäftsjahres beglichen.

15. Kreditaufnahmen

keine Angaben

1. Betrieb

Name Flughafen München GmbH	UA
Rechtsform (einschließlich Zusatz) GmbH	Fachreferat nicht vorhanden
Gemeinnützigkeit nein	Betreuungsreferat Referat für Arbeit und Wirtschaft

2. Gesellschafter

Stamm- / Grundkapital:	306.776 [Tsd. €]	
Gesellschafter / Eigentümer	[Tsd. €]	%
Freistaat Bayern	156.456	51
Bundesrepublik Deutschland	79.762	26
Landeshauptstadt München	70.558	23

3. Vertreter und Organe

Siehe Punkt 5 und 6

4. Gegenstand und Aufgaben des Betriebes

"Gegenstand des Unternehmens ist der Betrieb des Flughafens München, einschließlich aller dem Gesellschaftszweck unmittelbar oder mittelbar dienenden Nebengeschäfte. Die Gesellschaft kann sich zur Erfüllung ihrer Aufgaben an anderen Unternehmen beteiligen." (§ 2 Gesellschaftsvertrag) Der öffentliche Zweck ergibt sich dadurch, dass die Flughafen München GmbH als Betreiberin des Flughafens München, der im Sinne der § 6 Abs. 3 LuftVG (Luftverkehrsgesetz), § 38 Abs. 2 Zif. 1 LuftVZO (Luftverkehrszulassungsordnung) dem allgemeinen Verkehr dient, die Betriebspflicht für die Flughafenanlagen obliegt. Ihr kommt in Wahrnehmung der ihr durch die Gesellschafter übertragenen Aufgaben die Verpflichtung zu, Verkehrsanlagen in dem Umfang bereit zu halten, wie dies den Verkehrsbedürfnissen entspricht.

5. Bezeichnung der Vertretung

Vertretung	Name	Aufgabe	Bezüge 2013 [Tsd. €]
Geschäftsführung	Dr. Michael Kerkloh	Vorsitzender/Sprecher der Geschäftsführung und Arbeitsdirektor	287
	Thomas Weyer	Geschäftsführer Verkehr und Technik	245

zu Dr. Michael Kerkloh:
zzgl. Tantiemen: 160 T€

zu Thomas Weyer:
zzgl. Tantiemen: 142 T€

6. Mitglieder der Beschlussorgane

Beschlussorgan	Name - Funktion
Gesellschafterversammlung	Dr. Markus Söder - Vertreter Freistaat Bayern
	Christiane Wietgrefe-Peckmann - Vertreterin Bund
	Dieter Reiter - Vertreter Landeshauptstadt München
	-
Aufsichtsrat	Dr. Markus Söder - Vorsitzender
	Dieter Lazik -
	Dr. Hans Schleicher -
	Josef Poxleitner -
	Christiane Wietgrefe-Peckmann -
	Dr. Martina Hinricher -
	Dieter Reiter -
	Josef Schmid -
	Thomas Bihler -
	Heinrich Birner -
	Hans-Joachim Bues -
	Michael Börries -
	Orhan Kurtulan -
	Bernhard Plath -
	Anna Müller -
	Renate Siedentopf -
-	

zu Gesellschafterversammlung:
konstituierende Sitzung vom 22.07.2014

zu Aufsichtsrat:
konstituierende Sitzung vom 22.07.2014

7. Unterbeteiligungen

Beteiligung an	Kapitalanteil		Ergebnis [Tsd. €]
	[Tsd. €]	[%]	
aerogate München Gesellschaft für Luftverkehrsabfertigungen mbH (s. auch dort)	1.023	100	4
AeroGround Flughafen München Aviation Support GmbH (s. auch dort)	250	100	3.271
Allresto Flughafen München Hotel und Gaststätten GmbH (s. auch dort)	26	100	9.658
CAP Flughafen München Sicherheits-GmbH (s. auch dort)	105	100	-4.166
Cargogate Flughafen München Gesellschaft für Luftverkehrsabfertigung mbH (s. auch dort)	511	100	-247
EFM - Gesellschaft für Enteisen und Flugzeugschleppen am Flughafen München GmbH (s. auch dort)	502	49	3.874
eurotrade Flughafen München Handels-GmbH (s. auch dort)	26	100	30.572
Flughafen München Baugesellschaft mbH (s. auch dort)	16	60	4
FMV - Flughafen München Versicherungsvermittlungsgesellschaft mbH (s. auch dort)	26	100	492
InfoGate Information Systems GmbH (s. auch dort)	25	100	-576
MAC Grundstücksgesellschaft mbH & Co.KG (s. auch dort)	95	94,9	-5.447
MediCare Flughafen München Medizinisches Zentrum GmbH (s. auch dort)	153	51	222
Munich Airport International Beteiligungs-GmbH MAIB (s. auch dort)	25	100	0
Terminal 2 Gesellschaft mbH & Co. oHG (s. auch dort)	16.815	60	71.291

zu EFM - Gesellschaft für Enteisen und Flugzeugschleppen am Flughafen München GmbH (s. auch dort):
zum Vorjahresergebnis:
Ende des Geschäftsjahres: 30.9.2012

zu Munich Airport International Beteiligungs-GmbH MAIB (s. auch dort):
zum Vorjahresergebnis:
gegründet am 05.11.2013

zu Terminal 2 Gesellschaft mbH & Co. oHG (s. auch dort):
zum Vorjahresergebnis:
davon auf die FMG entfallender Anteil: 42.421.000 €

8. Leistungsdaten

Leistungen	2010	2011	2012	2013	2014
Passagieraufkommen [Tsd.]	34.742,2	37.764	38.378	38.689,95	k. A.
Starts und Landungen	389.939	399.581	398.039	381.951	k. A.
Luftfrachturnschlag [in t]	274.729	286.200	272.202	269.980	k. A.
Luftpostumschlag [in t]	12.091	17.454	18.099	17.829	k. A.
Abfertigungen im Bodenverkehrsdienst	161.548	134.164	130.800	108.892	k. A.

9. Beschäftigte

Anzahl	2010	2011	2012	2013	2014
Durchschnittliches Vollzeitäquivalent	3.630	3.437,22	3.479,57	3.521,99	k. A.
davon weiblich [%]	19,01	18,7	19,44	19,74	
davon männlich [%]	80,99	81,3	80,56	80,26	
davon nicht differenziert [%]	0	0	0	0	
davon schwerbehindert [%]	10,3	11,11	10,71	10,99	

10. Bilanzdaten / Vermögensdaten

Nr.	Position in [Tsd. €]	2010	2011	2012	2013	2014
	AKTIVA					
1	Anlagevermögen	1.790.825	1.790.203	1.887.502	1.943.805	
2	Umlaufvermögen	323.232	359.844	441.992	501.709	
3	Sonstiges	3.577	3.609	2.970	1.954	
4	Summe Aktiva	2.117.634	2.153.656	2.332.464	2.447.468	
	PASSIVA					
5	Eigenkapital	411.999	559.508	737.614	889.405	
6	Gezeichnetes Kapital	306.776	306.776	306.776	306.776	
7	Rücklagen	102.855	102.855	102.855	102.855	
8	Sonstige EK-Posten	0	0	0	0	
9	Gewinn- und Verlustvortrag	0	2.368	149.877	327.983	
10	Ergebnis	2.368	147.509	178.106	151.791	
11	Rückstellungen	205.942	230.967	205.061	235.358	
12	Verbindlichkeiten	1.389.220	1.255.582	1.254.482	1.180.731	
13	Verbindlichkeiten gegenüber Gesellschaftern	643.895	507.861	507.246	505.401	
14	Andere Verbindlichkeiten	745.326	747.721	747.236	675.329	
15	Sonstiges	110.473	107.599	135.306	141.974	
16	Summe Passiva	2.117.634	2.153.656	2.332.464	2.447.468	k. A.
	Bilanzkennzahlen					
17	Eigenkapitalquote [%]	19,46	25,98	31,62	36,34	
18	Verschuldungsgrad [%]	80,54	74,02	68,38	63,66	
19	Eigenkapitalverzinsung [%]	0,57	26,36	24,15	17,07	
20	Eigenkapitalverzinsung vor Gewinnabführung / Zuschuss [%]	0,57	26,36	24,15	17,07	

11. Daten der Erfolgsrechnung / Haushaltsdaten

Nr.	Position in [Tsd. €]	2010	2011	2012	2013	2014
1	Erlöse/Gebühren/Entgelte	851.050	881.430	894.629	919.725	
2	Sonstige Erträge/Einnahmen	43.871	70.814	52.895	22.271	
3	Summe Erträge/Einnahmen	894.921	952.243	947.524	941.996	
4	Sachaufwand/-ausgaben	-340.550	-352.409	-367.821	-375.430	
5	Personalaufwand/-ausgaben	-217.689	-212.891	-225.932	-233.282	
6	Abschreibungen	-71.413	-71.952	-66.369	-61.760	
8	Sonstiger Aufwand/Ausgaben	-119.141	-189.455	-97.013	-110.408	
9	Summe Aufwand/Ausgaben	-748.793	-826.706	-757.136	-780.879	
10	Betriebs-/Haushaltsergebnis	146.128	125.537	190.389	161.116	
11	Finanzergebnis	-119.101	39.095	48.873	49.020	
12	Ergebnis der gewöhnlichen Geschäftstätigkeit	27.027	164.632	239.261	210.136	
13	Außerordentliches Ergebnis	7.874	0	0	0	
14	Steuern	-32.533	-17.123	-61.155	-58.345	
15	Zwischenergebnis	2.368	147.509	178.106	151.791	
17	Zuschüsse der Eigentümer	0	0	0	0	
18	Jahresüberschuss/-fehlbetrag	2.368	147.509	178.106	151.791	k. A.
	Betriebskennzahlen					
19	Deckungsgrad [%]	119,52	115,19	125,15	120,63	

12. Städtische Garantieverpflichtungen

In dem aus Anlass der Errichtung des Flughafens München II geschlossenen Konsortialvertrag vom 29. Juni 1972/26. September 1973 verpflichteten sich die Gesellschafter, die Aufgaben der Gesellschaft insbesondere durch die Aufbringung und rechtzeitige Bereitstellung der notwendigen Finanzierungsmittel im Verhältnis ihrer Beteiligung am Stammkapital der FMG und nach Maßgabe ihrer haushaltsrechtlichen Bewilligungen zu fördern. Bezüglich der Finanzierung des weiteren Flughafenausbaus kamen die Gesellschafter in 1998 überein, dass die FMG den weiteren Flughafenausbau aus eigener Kraft zu finanzieren hat.

13. Finanzielle Zielvorgaben

keine

14. Finanzhilfedaten

Nr.	Position in [Tsd. €]	2010	2011	2012	2013	2014
	Sichtbare Finanzhilfen (Stadt)					
2	Investitionszuschuss erhalten	0	0	0	0	0
4	Betriebszuschuss (Planansatz)					0
5	Betriebszuschuss (erhalten)	0	0	0	0	
6	Betriebszuschuss (tatsächlich verbraucht)	0	0	0	0	
8	Sonstige Sichtbare	0	0	0	0	0
9	Summe sichtbare Finanzhilfen (Stadt)	0	0	0	0	0
	Nicht-sichtbare Finanzhilfen (Stadt)					
11	Verzicht auf Stammkapitalverzinsung	3.175	3.175	2.999	2.999	2.717
13	Zinsverzichte aus Darlehen	-34.962	0	0	0	0
15	Sonstiges (s. Erläuterungen)	0	0	0	0	0
16	Summe nicht-sichtbare Finanzhilfen (Stadt)	-31.787	3.175	2.999	2.999	2.717
17	Gesamtsumme Finanzhilfen Stadt	-31.787	3.175	2.999	2.999	2.717
19	Summe Aufwand/Ausgaben	-748.793	-826.706	-757.136	-780.879	
	Betriebskennzahlen					
20	Finanzhilfekoeffizient [%]	-4,43	0,38	0,39	0,38	100

zu Zinsverzichte aus Darlehen:

zu 2010: In 2010 erfolgte eine Verzinsung der Darlehen für die Jahre mit Bilanzgewinn i.H.v. 152 Mio. €, Anteil der LHM davon 34,96 Mio. €. Somit sind alle vertraglich geschuldeten Zinsen der Vorjahre und des laufenden Geschäftsjahres beglichen.

15. Kreditaufnahmen

Nr.	Position in [Tsd. €]	2010	2011	2012	2013	2014
1	Kredit 1		4.800	-7.934	-69.256	k. A.

1. Betrieb

Name aerogate München Gesellschaft für Luftverkehrsabfertigungen mbH	UA
Rechtsform (einschließlich Zusatz) GmbH	Fachreferat nicht vorhanden
Gemeinnützigkeit nein	Betreuungsreferat Referat für Arbeit und Wirtschaft

2. Gesellschafter

Stamm- / Grundkapital:	1.023 [Tsd. €]	Anteile	
Gesellschafter / Eigentümer		[Tsd. €]	%
Flughafen München GmbH (siehe auch dort)		1.023	100

3. Vertreter und Organe

Siehe Punkt 5 und 6

4. Gegenstand und Aufgaben des Betriebes

Gegenstand des Unternehmens ist die Erbringung von Dienstleistungen im Zusammenhang mit der Abfertigung von Fluggästen und Luftfahrzeugen mit Ausnahme der Leistungen des Bodenverkehrsdienstes auf dem Flughafen München.

5. Bezeichnung der Vertretung

Vertretung	Name	Aufgabe	Bezüge 2013 [Tsd. €]
Geschäftsführung	Michael Richter	Geschäftsführer	

zu Michael Richter:

Basierend auf Art. 94 Abs. 3 GO i. V. m. §§ 285 Nr. 9a, 286 Abs. 4 HGB wurde die Angabe der Bezüge vom Geschäftsführer verweigert.

6. Mitglieder der Beschlussorgane

Beschlussorgan	Name - Funktion
Gesellschafterversammlung	Siegfried Pasler - Vorsitzender
	Axel Feil -
	-
	-

7. Unterbeteiligungen

keine

8. Leistungsdaten

Leistungen	2010	2011	2012	2013	2014
Anzahl der Abfertigungen	31.076	33.392	32.547	29.932	k. A.

9. Beschäftigte

Anzahl	2010	2011	2012	2013	2014
Durchschnittliches Vollzeitäquivalent	189	215	219	215	k. A.
davon nicht differenziert [%]	100	100	100	100	
davon schwerbehindert [%]	k. A.	k. A.	k. A.	k. A.	

10. Bilanzdaten / Vermögensdaten

Nr.	Position in [Tsd. €]	2010	2011	2012	2013	2014
	AKTIVA					
1	Anlagevermögen	461	454	386	347	
2	Umlaufvermögen	1.952	1.577	1.571	1.561	
3	Sonstiges	3	29	2	5	
4	Summe Aktiva	2.416	2.060	1.959	1.914	
	PASSIVA					
5	Eigenkapital	755	997	1.136	1.140	
6	Gezeichnetes Kapital	1.023	1.023	1.023	1.023	
8	Sonstige EK-Posten	0	0	0	0	
9	Gewinn- und Verlustvortrag	-310	-268	-26	114	
10	Ergebnis	43	242	139	4	
11	Rückstellungen	99	202	265	132	
12	Verbindlichkeiten	1.562	860	558	641	
13	Verbindlichkeiten gegenüber Gesellschaftern	1.113	461	114	340	
14	Andere Verbindlichkeiten	449	399	444	302	
15	Sonstiges	0	0	0	0	
16	Summe Passiva	2.416	2.060	1.959	1.914	k. A.
	Bilanzkennzahlen					
17	Eigenkapitalquote [%]	31,24	48,4	58	59,58	
18	Verschuldungsgrad [%]	68,76	51,6	42	40,42	
19	Eigenkapitalverzinsung [%]	5,65	24,29	12,25	0,35	
20	Eigenkapitalverzinsung vor Gewinnabführung / Zuschuss [%]	5,65	24,29	12,25	0,35	

11. Daten der Erfolgsrechnung / Haushaltsdaten

Nr.	Position in [Tsd. €]	2010	2011	2012	2013	2014
1	Erlöse/Gebühren/Entgelte	10.326	11.258	11.151	10.893	
2	Sonstige Erträge/Einnahmen	72	52	65	134	
3	Summe Erträge/Einnahmen	10.398	11.310	11.215	11.027	
4	Sachaufwand/-ausgaben	-1.363	-1.376	-1.144	-1.090	
5	Personalaufwand/-ausgaben	-7.723	-8.230	-8.462	-8.528	
6	Abschreibungen	-43	-71	-82	-89	
8	Sonstiger Aufwand/Ausgaben	-1.223	-1.357	-1.318	-1.297	
9	Summe Aufwand/Ausgaben	-10.352	-11.034	-11.007	-11.003	
10	Betriebs-/Haushaltsergebnis	46	276	209	24	
11	Finanzergebnis	0	-8	3	0	
12	Ergebnis der gewöhnlichen Geschäftstätigkeit	46	268	212	24	
13	Außerordentliches Ergebnis	-1	0	0	0	
14	Steuern	-1	-26	-72	-20	
15	Zwischenergebnis	43	242	139	4	
18	Jahresüberschuss/-fehlbetrag	43	242	139	4	k. A.
	Betriebskennzahlen					
19	Deckungsgrad [%]	100,44	102,5	101,9	100,22	

12. Städtische Garantieverpflichtungen

keine

13. Finanzielle Zielvorgaben

keine

14. Finanzhilfedaten

Dieser Betrieb erhält von der Landeshauptstadt München keine Finanzhilfen.

15. Kreditaufnahmen

keine Angaben

1. Betrieb

Name AeroGround Flughafen München GmbH		UA
Rechtsform (einschließlich Zusatz) GmbH		Fachreferat nicht vorhanden
Gemeinnützigkeit nein		Betreuungsreferat Referat für Arbeit und Wirtschaft

2. Gesellschafter

Stamm- / Grundkapital:	250 [Tsd. €]	Anteile	
Gesellschafter / Eigentümer		[Tsd. €]	%
Flughafen München GmbH (siehe auch dort)		250	100

3. Vertreter und Organe

Siehe Punkt 5 und 6

4. Gegenstand und Aufgaben des Betriebes

Gegenstand des Unternehmens sind die Durchführung von Bodenabfertigungsdiensten im Sinne der Anlage I zur Bodenabfertigungsdienst-Verordnung (BADV) und aller damit zusammenhängender Nebengeschäfte sowie die Durchführung sämtlicher erforderlicher Vorbereitungsmaßnahmen. Die Gesellschaft kann im Rahmen des Geschäftszwecks Beteiligungen an anderen Unternehmen erwerben und halten. Die Gesellschaft kann alle Geschäfte betreiben, die ihrem Unternehmenszweck unmittelbar oder mittelbar zu dienen geeignet sind.

5. Bezeichnung der Vertretung

Vertretung	Name	Aufgabe	Bezüge 2013 [Tsd. €]
Geschäftsführung	Siegfried Pasler	Geschäftsführer	
	Michael Richter	Geschäftsführer	

zur Vertretung Geschäftsführung:

Basierend auf Art. 94 Abs. 3 GO i. V. m. §§ 285 Nr. 9a, 286 Abs. 4 HGB wurde die Angabe der Bezüge von den Geschäftsführern verweigert.

6. Mitglieder der Beschlussorgane

Beschlussorgan	Name - Funktion
Gesellschafterversammlung	Thomas Weyer - Vorsitzender
	Dr. Michael Kerkloh -
	Torsten Schrank -
	-
	-

7. Unterbeteiligungen

keine

8. Leistungsdaten

Leistungen	2010	2011	2012	2013	2014
nicht ausgewiesen					

zu nicht ausgewiesen:

Es werden keine Einzelleistungen dargestellt, sondern auf Gegenstand und Aufgaben des Betriebes verwiesen.

9. Beschäftigte

keine Angaben

10. Bilanzdaten / Vermögensdaten

Die Gesellschaft hat der Veröffentlichung der Daten nicht zugestimmt.

11. Daten der Erfolgsrechnung / Haushaltsdaten

Die Gesellschaft hat der Veröffentlichung der Daten nicht zugestimmt.

12. Städtische Garantieverpflichtungen

keine

13. Finanzielle Zielvorgaben

keine

14. Finanzhilfedaten

Dieser Betrieb erhält von der Landeshauptstadt München keine Finanzhilfen.

15. Kreditaufnahmen

keine Angaben

1. Betrieb

Name Allresto Flughafen München Hotel und Gaststätten GmbH		UA
Rechtsform (einschließlich Zusatz) GmbH		Fachreferat nicht vorhanden
Gemeinnützigkeit nein		Betreuungsreferat Referat für Arbeit und Wirtschaft

2. Gesellschafter

Stamm- / Grundkapital:	26 [Tsd. €]	Anteile	
Gesellschafter / Eigentümer		[Tsd. €]	%
Flughafen München GmbH (siehe auch dort)		26	100

3. Vertreter und Organe

Siehe Punkt 5 und 6

4. Gegenstand und Aufgaben des Betriebes

Gegenstand des Unternehmens ist die Führung von Gastbetrieben und damit zusammenhängende Verkaufsgeschäfte für Lebensmittel und Getränke

5. Bezeichnung der Vertretung

Vertretung	Name	Aufgabe	Bezüge 2013 [Tsd. €]
Geschäftsführung	Gerhard Halamoda	Geschäftsführer	

zu Gerhard Halamoda:

Basierend auf Art. 94 Abs. 3 GO i. V. m. §§ 285 Nr. 9a, 286 Abs. 4 HGB wurde die Angabe der Bezüge vom Geschäftsführer verweigert.

6. Mitglieder der Beschlussorgane

Beschlussorgan	Name - Funktion
Gesellschafterversammlung	Dr. Michael Kerkloh - Vorsitzender
	Thomas Weyer -
	Torsten Schrank -
	-
Aufsichtsrat	Dr. Michael Kerkloh - Vorsitzender
	Thomas Weyer - stv. Vorsitzender
	Josef Bals - Arbeitnehmervertreter
	-

7. Unterbeteiligungen

keine

8. Leistungsdaten

Die Gesellschaft hat der Veröffentlichung der Daten nicht zugestimmt.

9. Beschäftigte

keine Angaben

10. Bilanzdaten / Vermögensdaten

Die Gesellschaft hat der Veröffentlichung der Daten nicht zugestimmt.

11. Daten der Erfolgsrechnung / Haushaltsdaten

Die Gesellschaft hat der Veröffentlichung der Daten nicht zugestimmt.

12. Städtische Garantieverpflichtungen

keine

13. Finanzielle Zielvorgaben

keine

14. Finanzhilfedaten

Dieser Betrieb erhält von der Landeshauptstadt München keine Finanzhilfen.

15. Kreditaufnahmen

keine Angaben

1. Betrieb

Name CAP Flughafen München Sicherheits-GmbH		UA
Rechtsform (einschließlich Zusatz) GmbH		Fachreferat nicht vorhanden
Gemeinnützigkeit nein		Betreuungsreferat Referat für Arbeit und Wirtschaft

2. Gesellschafter

Stamm- / Grundkapital:	105 [Tsd. €]	Anteile	
Gesellschafter / Eigentümer		[Tsd. €]	%
Flughafen München GmbH (siehe auch dort)		105	100

3. Vertreter und Organe

Siehe Punkt 5 und 6

4. Gegenstand und Aufgaben des Betriebes

Gegenstand des Unternehmens ist die Erbringung von Bewachungs- und Sicherheitsdienstleistungen, insbesondere im Zusammenhang mit Sicherungsmaßnahmen nach dem Luftverkehrsgesetz.

5. Bezeichnung der Vertretung

Vertretung	Name	Aufgabe	Bezüge 2013 [Tsd. €]
Geschäftsführung	Josef Riepl	Geschäftsführer	
	Christian Stoschek	Geschäftsführer (ab 15.02.12)	

zur Vertretung Geschäftsführung:

Basierend auf Art. 94 Abs. 3 GO i. V. m. §§ 285 Nr. 9a, 286 Abs. 4 HGB wurde die Angabe der Bezüge von den Geschäftsführern verweigert.

6. Mitglieder der Beschlussorgane

Beschlussorgan	Name - Funktion
Gesellschafterversammlung	Thomas Weyer - Vorsitzender
	Torsten Schrank -
	-
Aufsichtsrat	Thomas Weyer - Vorsitzender
	Richard Opitz -
	Dr. Robert Scharpf -
	Torsten Schrank -
	Tobias Edel -
	Mike Pfüller -
	-

7. Unterbeteiligungen

keine

8. Leistungsdaten

Leistungen	2010	2011	2012	2013	2014
Bewachungs- und Sicherheitsleistungen [Std.]	954.316	977.511	1.087.192	1.111.006	k. A.

9. Beschäftigte

Anzahl	2010	2011	2012	2013	2014
Durchschnittliches Vollzeitäquivalent	595	621	670	705	k. A.
davon nicht differenziert [%]	100	100	100	100	
davon schwerbehindert [%]	k. A.	k. A.	k. A.	k. A.	

zu Durchschnittliches Vollzeitäquivalent:

zu 2010: durchschnittliche Zahl (Quartalsenden) der während des Geschäftsjahres beschäftigten Mitarbeiter

10. Bilanzdaten / Vermögensdaten

Nr.	Position in [Tsd. €]	2010	2011	2012	2013	2014
	AKTIVA					
1	Anlagevermögen	144	93	48	53	
2	Umlaufvermögen	2.181	2.245	2.467	2.165	
3	Sonstiges	4.335	4.306	4.660	8.826	
4	Summe Aktiva	6.660	6.644	7.176	11.044	
	PASSIVA					
5	Eigenkapital	0	0	0	0	
6	Gezeichnetes Kapital	102	105	105	105	
7	Rücklagen	154	154	154	154	
8	Sonstige EK-Posten	4.326	4.300	4.651	8.817	
9	Gewinn- und Verlustvortrag	-4.401	-4.582	-4.559	-4.909	
10	Ergebnis	-181	23	-350	-4.166	
11	Rückstellungen	4.915	4.987	5.090	2.049	
12	Verbindlichkeiten	1.745	1.656	2.086	8.995	
13	Verbindlichkeiten gegenüber Gesellschaftern	321	65	90	6.916	
14	Andere Verbindlichkeiten	1.424	1.592	1.996	2.078	
15	Sonstiges	0	0	0	0	
16	Summe Passiva	6.660	6.644	7.176	11.044	k. A.
	Bilanzkennzahlen					
17	Eigenkapitalquote [%]	0	0	0	0	
18	Verschuldungsgrad [%]	100	100	100	100	
19	Eigenkapitalverzinsung [%]					
20	Eigenkapitalverzinsung vor Gewinnabführung / Zuschuss [%]					

zu Sonstige EK-Posten:
zu 2011: nicht durch EK gedeckter Fehlbetrag

zu Sonstiges:
zu 2010: davon 4.325.837,37 € nicht durch Eigenkapital gedeckter Fehlbetrag
zu 2011: Davon 4.300.322,94 € nicht durch EK gedeckter Fehlbetrag
zu 2012: Davon 4.650.568,86 € nicht durch EK gedeckter Fehlbetrag.
zu 2013: Davon 8.816.630,98 € nicht durch EK gedeckter Fehlbetrag.

11. Daten der Erfolgsrechnung / Haushaltsdaten

Nr.	Position in [Tsd. €]	2010	2011	2012	2013	2014
1	Erlöse/Gebühren/Entgelte	21.003	22.129	26.015	28.214	
2	Sonstige Erträge/Einnahmen	15	40	83	194	
3	Summe Erträge/Einnahmen	21.018	22.169	26.097	28.409	
4	Sachaufwand/-ausgaben	-902	-1.081	-1.850	-1.630	
5	Personalaufwand/-ausgaben	-17.797	-18.841	-22.189	-23.816	
6	Abschreibungen	-113	-78	-71	-23	
8	Sonstiger Aufwand/Ausgaben	-2.258	-2.138	-2.326	-7.009	
9	Summe Aufwand/Ausgaben	-21.070	-22.138	-26.436	-32.477	
10	Betriebs-/Haushaltsergebnis	-52	31	-339	-4.068	
11	Finanzergebnis	-11	-8	-12	-98	
12	Ergebnis der gewöhnlichen Geschäftstätigkeit	-63	23	-350	-4.166	
13	Außerordentliches Ergebnis	-122	0	0	0	
14	Steuern	3	0	0	0	
15	Zwischenergebnis	-181	23	-350	-4.166	
18	Jahresüberschuss/-fehlbetrag	-181	23	-350	-4.166	k. A.
	Betriebskennzahlen					
19	Deckungsgrad [%]	99,75	100,14	98,72	87,47	

12. Städtische Garantieverpflichtungen

keine

13. Finanzielle Zielvorgaben

keine

14. Finanzhilfedaten

Dieser Betrieb erhält von der Landeshauptstadt München keine Finanzhilfen.

15. Kreditaufnahmen

keine Angaben

1. Betrieb

Name Cargogate Flughafen München Gesellschaft für Luftverkehrsabfertigungen mbH		UA
Rechtsform (einschließlich Zusatz) GmbH		Fachreferat nicht vorhanden
Gemeinnützigkeit nein		Betreuungsreferat Referat für Arbeit und Wirtschaft

2. Gesellschafter

Stamm- / Grundkapital:	511 [Tsd. €]	Anteile	
Gesellschafter / Eigentümer		[Tsd. €]	%
Flughafen München GmbH (siehe auch dort)		511	100

3. Vertreter und Organe

Siehe Punkt 5 und 6

4. Gegenstand und Aufgaben des Betriebes

Gegenstand des Unternehmens ist die Erbringung von Dienstleistungen im Zusammenhang mit der Abfertigung von Luftpost und Luftfracht, Be- und Entladung von Fahrzeugen, Ladehilfen und Transporte, Lagerung von Luftfracht sowie die Dokumentationen für Personen, Güter und Luftfahrzeuge einschließlich aller damit in Zusammenhang stehenden Aufgaben.

5. Bezeichnung der Vertretung

Vertretung	Name	Aufgabe	Bezüge 2013 [Tsd. €]
Geschäftsführung	Siegfried Pasler	Geschäftsführer	

zur Vertretung Geschäftsführung:

Basierend auf Art. 94 Abs. 3 GO i. V. m. §§ 285 Nr. 9a, 286 Abs. 4 HGB wurde die Angabe der Bezüge von den Geschäftsführern verweigert.

6. Mitglieder der Beschlussorgane

Beschlussorgan	Name - Funktion
Gesellschafterversammlung	Michael Richter -
	Axel Feil -
	-
	-

7. Unterbeteiligungen

keine

8. Leistungsdaten

Die Gesellschaft hat der Veröffentlichung der Daten nicht zugestimmt.

9. Beschäftigte

keine Angaben

10. Bilanzdaten / Vermögensdaten

Die Gesellschaft hat der Veröffentlichung der Daten nicht zugestimmt.

11. Daten der Erfolgsrechnung / Haushaltsdaten

Nr.	Position in [Tsd. €]	2010	2011	2012	2013	2014
1	Erlöse/Gebühren/Entgelte					
2	Sonstige Erträge/Einnahmen					
3	Summe Erträge/Einnahmen					
4	Sachaufwand/-ausgaben					
5	Personalaufwand/-ausgaben					
6	Abschreibungen					
8	Sonstiger Aufwand/Ausgaben					
9	Summe Aufwand/Ausgaben					
10	Betriebs-/Haushaltsergebnis					
11	Finanzergebnis					
12	Ergebnis der gewöhnlichen Geschäftstätigkeit					
13	Außerordentliches Ergebnis					
14	Steuern					
15	Zwischenergebnis					
16	Aufwendungen aus Gewinnabführung					
17	Zuschüsse der Eigentümer					
18	Jahresüberschuss/-fehlbetrag					
	Betriebskennzahlen					
19	Deckungsgrad [%]					

Die Gesellschaft hat der Veröffentlichung der Daten nicht zugestimmt.

12. Städtische Garantieverpflichtungen

keine

13. Finanzielle Zielvorgaben

keine

14. Finanzhilfedaten

Dieser Betrieb erhält von der Landeshauptstadt München keine Finanzhilfen.

15. Kreditaufnahmen

keine Angaben

1. Betrieb

Name EFM - Gesellschaft für Enteisen und Flugzeugschleppen am Flughafen München mbH	UA
Rechtsform (einschließlich Zusatz) GmbH	Fachreferat nicht vorhanden
Gemeinnützigkeit nein	Betreuungsreferat Referat für Arbeit und Wirtschaft

2. Gesellschafter

Stamm- / Grundkapital:	1.025 [Tsd. €]	
Gesellschafter / Eigentümer	[Tsd. €]	%
GGG Service for Airlines GmbH	523	51
Flughafen München GmbH (siehe auch dort)	502	49

3. Vertreter und Organe

Siehe Punkt 5 und 6

4. Gegenstand und Aufgaben des Betriebes

Gegenstand des Unternehmens ist die Durchführung von Rangierleistungen und die Enteisung von Flugzeugen auf dem Flughafen München sowie die Erbringung von anderen mit der Flugzeugabfertigung zusammenhängenden Leistungen, es sei denn, dass die Flughafen München GmbH diese letztgenannten Leistungen selbst erbringt. Darüber hinaus kann die Gesellschaft sämtliche Geschäfte betreiben, die ihrem Unternehmenszweck unmittelbar oder mittelbar zu dienen geeignet sind.

5. Bezeichnung der Vertretung

Vertretung	Name	Aufgabe	Bezüge 2013 [Tsd. €]
Geschäftsführung	Hans-Joachim Püschner	Geschäftsführer	
	Torsten Schrank	Geschäftsführer (bis 08.01.13)	

zur Vertretung Geschäftsführung:

Basierend auf Art. 94 Abs. 3 GO i. V. m. §§ 285 Nr. 9a, 286 Abs. 4 HGB wurde die Angabe der Bezüge von den Geschäftsführern verweigert.

6. Mitglieder der Beschlussorgane

Beschlussorgan	Name - Funktion
Gesellschafterversammlung	Helmut Wölfel - Vorsitzender
	Markus Berberich -
	Andreas von Puttkamer -
	Torsten Schrank -
	-
	-

7. Unterbeteiligungen

keine

8. Leistungsdaten

Leistungen	2010	2011	2012	2013	2014
Enteisungsvorgänge	11.797	11.674	9.156	14.696	k. A.
Flugzeugschleppen/Rangiervorgänge	131.073	149.670	165.001	175.662	k. A.
Umsatz Enteisen [Tsd. €]	21.283	19.402	15.241	23.731	k. A.
Umsatz Rangieren [Tsd. €]	8.054	8.523	9.036	9.508	k. A.

9. Beschäftigte

Anzahl	2010	2011	2012	2013	2014
Durchschnittliches Vollzeitäquivalent	116,8	116,7	109	122	k. A.
davon nicht differenziert [%]	100	100	100	100	
davon schwerbehindert [%]	k. A.	k. A.	k. A.	k. A.	

10. Bilanzdaten / Vermögensdaten

Nr.	Position in [Tsd. €]	2010	2011	2012	2013	2014
	AKTIVA					
1	Anlagevermögen	4.344	5.388	7.523	9.936	
2	Umlaufvermögen	6.163	5.553	2.716	5.993	
3	Sonstiges	99	97	74	81	
4	Summe Aktiva	10.606	11.038	10.313	16.010	
	PASSIVA					
5	Eigenkapital	5.940	6.246	3.912	7.785	
6	Gezeichnetes Kapital	1.025	1.025	1.025	1.025	
7	Rücklagen	511	511	511	511	
8	Sonstige EK-Posten	0	0	0	0	
9	Gewinn- und Verlustvortrag	5	4	10	2.376	
10	Ergebnis	4.399	4.707	2.365	3.874	
11	Rückstellungen	4.263	4.256	2.475	4.246	
12	Verbindlichkeiten	403	536	3.927	3.979	
13	Verbindlichkeiten gegenüber Gesellschaftern	91	170	2.256	446	
14	Andere Verbindlichkeiten	312	366	1.671	3.533	
15	Sonstiges	0	0	0	0	
16	Summe Passiva	10.606	11.038	10.313	16.010	k. A.
	Bilanzkennzahlen					
17	Eigenkapitalquote [%]	56	56,59	37,93	48,63	
18	Verschuldungsgrad [%]	44	43,41	62,07	51,37	
19	Eigenkapitalverzinsung [%]	74,05	75,35	60,47	49,75	
20	Eigenkapitalverzinsung vor Gewinnabführung / Zuschuss [%]	74,05	75,35	60,47	49,75	

11. Daten der Erfolgsrechnung / Haushaltsdaten

Nr.	Position in [Tsd. €]	2010	2011	2012	2013	2014
1	Erlöse/Gebühren/Entgelte	28.003	27.925	24.277	33.239	
2	Sonstige Erträge/Einnahmen	670	1.401	1.058	305	
3	Summe Erträge/Einnahmen	28.673	29.326	25.336	33.544	
4	Sachaufwand/-ausgaben	-13.736	-14.146	-13.880	-18.325	
5	Personalaufwand/-ausgaben	-5.918	-5.902	-5.596	-6.202	
6	Abschreibungen	-1.608	-1.309	-1.177	-1.889	
8	Sonstiger Aufwand/Ausgaben	-1.346	-1.388	-1.341	-1.705	
9	Summe Aufwand/Ausgaben	-22.607	-22.745	-21.994	-28.122	
10	Betriebs-/Haushaltsergebnis	6.066	6.581	3.342	5.423	
11	Finanzergebnis	13	41	-13	-79	
12	Ergebnis der gewöhnlichen Geschäftstätigkeit	6.079	6.623	3.329	5.344	
13	Außerordentliches Ergebnis	0	-100	-17	0	
14	Steuern	-1.680	-1.816	-947	-1.470	
15	Zwischenergebnis	4.399	4.707	2.365	3.874	
18	Jahresüberschuss/-fehlbetrag	4.399	4.707	2.365	3.874	k. A.
	Betriebskennzahlen					
19	Deckungsgrad [%]	126,83	128,93	115,19	119,28	

12. Städtische Garantieverpflichtungen

keine

13. Finanzielle Zielvorgaben

keine

14. Finanzhilfedaten

Dieser Betrieb erhält von der Landeshauptstadt München keine Finanzhilfen.

15. Kreditaufnahmen

keine Angaben

1. Betrieb

Name eurotrade Flughafen München Handels-GmbH		UA
Rechtsform (einschließlich Zusatz) GmbH		Fachreferat nicht vorhanden
Gemeinnützigkeit nein		Betreuungsreferat Referat für Arbeit und Wirtschaft

2. Gesellschafter

Stamm- / Grundkapital:	26 [Tsd. €]	Anteile	
Gesellschafter / Eigentümer		[Tsd. €]	%
Flughafen München GmbH (siehe auch dort)		26	100

3. Vertreter und Organe

Siehe Punkt 5 und 6

4. Gegenstand und Aufgaben des Betriebes

Gegenstand des Unternehmens ist der Betrieb von Verkaufsstellen, Automaten, in Verkaufsgeschäfte integrierte Gastronomiebetrieben und die Beteiligung an solchen Unternehmen im Flughafenbereich.

5. Bezeichnung der Vertretung

Vertretung	Name	Aufgabe	Bezüge 2013 [Tsd. €]
Geschäftsführung	Sven Zahn	Geschäftsführer	

zu Sven Zahn:

Basierend auf Art. 94 Abs. 3 GO i. V. m. §§ 285 Nr. 9a, 286 Abs. 4 HGB wurde die Angabe der Bezüge vom Geschäftsführer verweigert.

6. Mitglieder der Beschlussorgane

Beschlussorgan	Name - Funktion
Gesellschafterversammlung	Dr. Michael Kerkloh - Vorsitzender
	Thomas Weyer -
	Torsten Schrank -
	-
Aufsichtsrat	Dr. Michael Kerkloh - Vorsitzender
	Thomas Weyer -
	Rainer Beeck -
	Torsten Schrank -
	Patrizia D'Angelo-Arzt -
	Judith Steindl -
	-

7. Unterbeteiligungen

keine

8. Leistungsdaten

Die Gesellschaft hat der Veröffentlichung der Daten nicht zugestimmt.

9. Beschäftigte

keine Angaben

10. Bilanzdaten / Vermögensdaten

Die Gesellschaft hat der Veröffentlichung der Daten nicht zugestimmt.

11. Daten der Erfolgsrechnung / Haushaltsdaten

Nr.	Position in [Tsd. €]	2010	2011	2012	2013	2014
1	Erlöse/Gebühren/Entgelte					
2	Sonstige Erträge/Einnahmen					
3	Summe Erträge/Einnahmen					
4	Sachaufwand/-ausgaben					
5	Personalaufwand/-ausgaben					
6	Abschreibungen					
8	Sonstiger Aufwand/Ausgaben					
9	Summe Aufwand/Ausgaben					
10	Betriebs-/Haushaltsergebnis					
11	Finanzergebnis					
12	Ergebnis der gewöhnlichen Geschäftstätigkeit					
13	Außerordentliches Ergebnis					
14	Steuern					
15	Zwischenergebnis					
16	Aufwendungen aus Gewinnabführung					
18	Jahresüberschuss/-fehlbetrag					
	Betriebskennzahlen					
19	Deckungsgrad [%]					

Die Gesellschaft hat der Veröffentlichung der Daten nicht zugestimmt.

12. Städtische Garantieverpflichtungen

keine

13. Finanzielle Zielvorgaben

keine

14. Finanzhilfedaten

Dieser Betrieb erhält von der Landeshauptstadt München keine Finanzhilfen.

15. Kreditaufnahmen

keine Angaben

1. Betrieb

Name Flughafen München Baugesellschaft mbH	UA
Rechtsform (einschließlich Zusatz) GmbH	Fachreferat nicht vorhanden
Gemeinnützigkeit Nein	Betreuungsreferat Referat für Arbeit und Wirtschaft

2. Gesellschafter

Stamm- / Grundkapital:	26 [Tsd. €]	
Gesellschafter / Eigentümer	[Tsd. €]	%
Flughafen München GmbH (siehe auch dort)	16	60
Lufthansa Commercial Holding GmbH	10	40

3. Vertreter und Organe

Siehe Punkt 5 und 6

4. Gegenstand und Aufgaben des Betriebes

Gegenstand des Unternehmens ist die Geschäftsbesorgung bei Planungen von Flughafeninfrastrukturmaßnahmen im östlichen Vorfeldbereich des Flughafens München, die im Zusammenhang mit dem Terminal 2 - Joint Venture zwischen der FMG mit dem Sitz in München und der Deutschen Lufthansa AG stehen. Im Einzelnen handelt es sich dabei um Planungen für folgende Bauherren: Terminal 2 Gesellschaft mbH & Co oHG, Flughafen München GmbH, Deutsche Lufthansa AG

5. Bezeichnung der Vertretung

Vertretung	Name	Aufgabe	Bezüge 2013 [Tsd. €]
Geschäftsführung	Wolfgang Lohde	Geschäftsführer	
	Michael Hiss	Geschäftsführer (seit 01.03.2013)	

zur Vertretung Geschäftsführung:

Basierend auf Art. 94 Abs. 3 GO i. V. m. §§ 285 Nr. 9a, 286 Abs. 4 HGB wurde die Angabe der Bezüge von den Geschäftsführern verweigert.

6. Mitglieder der Beschlussorgane

Beschlussorgan	Name - Funktion
Gesellschafterversammlung	Thomas Weyer, FMG - Vorsitzender
	Dr. Michael Kerkloh, FMG -
	Carsten Wilmsen, FMG -
	Thomas Klühr, DLH -
	Burkhard Feuge, DLH -
	Karl-Heinz Steinke, DLH -
	-
-	

7. Unterbeteiligungen

keine

8. Leistungsdaten

Leistungen	2010	2011	2012	2013	2014
nicht ausgewiesen					

zu nicht ausgewiesen:

Es werden keine Einzelleistungen dargestellt, sondern auf Gegenstand und Aufgaben des Betriebes verwiesen.

9. Beschäftigte

Anzahl	2010	2011	2012	2013	2014
Durchschnittliches Vollzeitäquivalent	8	9,2	12,25	15	k. A.
davon nicht differenziert [%]	100	100	100	100	
davon schwerbehindert [%]	k. A.	k. A.	k. A.	k. A.	

zu Durchschnittliches Vollzeitäquivalent:

zu 2010: ohne Geschäftsführer

10. Bilanzdaten / Vermögensdaten

Nr.	Position in [Tsd. €]	2010	2011	2012	2013	2014
	AKTIVA					
1	Anlagevermögen	40	131	148	143	
2	Umlaufvermögen	219	3.454	1.270	576	
3	Sonstiges	0	0	0	0	
4	Summe Aktiva	259	3.585	1.419	719	
	PASSIVA					
5	Eigenkapital	49	50	48	52	
6	Gezeichnetes Kapital	26	26	26	26	
7	Rücklagen	17	17	17	17	
8	Sonstige EK-Posten	0	0	0	0	
9	Gewinn- und Verlustvortrag	5	6	7	5	
10	Ergebnis	1	1	-2	4	
11	Rückstellungen	63	72	260	205	
12	Verbindlichkeiten	147	3.463	1.111	461	
13	Verbindlichkeiten gegenüber Gesellschaftern	32	3.043	432	208	
14	Andere Verbindlichkeiten	115	421	679	253	
15	Sonstiges	0	0	0	0	
16	Summe Passiva	259	3.585	1.419	719	k. A.
	Bilanzkennzahlen					
17	Eigenkapitalquote [%]	18,83	1,39	3,37	7,24	
18	Verschuldungsgrad [%]	81,17	98,61	96,63	92,76	
19	Eigenkapitalverzinsung [%]	2,6	1,62	-3,72	8	
20	Eigenkapitalverzinsung vor Gewinnabführung / Zuschuss [%]	2,6	1,62	-3,72	8	

11. Daten der Erfolgsrechnung / Haushaltsdaten

Nr.	Position in [Tsd. €]	2010	2011	2012	2013	2014
1	Erlöse/Gebühren/Entgelte	2.562	3.908	6.782	5.489	
2	Sonstige Erträge/Einnahmen	6	0	0	118	
3	Summe Erträge/Einnahmen	2.568	3.908	6.782	5.607	
4	Sachaufwand/-ausgaben	-1.339	-1.896	-3.610	-1.694	
5	Personalaufwand/-ausgaben	-737	-959	-1.142	-1.563	
6	Abschreibungen	-11	-28	-26	-22	
8	Sonstiger Aufwand/Ausgaben	-477	-1.018	-1.999	-2.312	
9	Summe Aufwand/Ausgaben	-2.563	-3.902	-6.777	-5.591	
10	Betriebs-/Haushaltsergebnis	4	6	5	16	
11	Finanzergebnis	0	-1	0	-1	
12	Ergebnis der gewöhnlichen Geschäftstätigkeit	4	5	5	15	
13	Außerordentliches Ergebnis	0	0	0	0	
14	Steuern	-3	-4	-7	-11	
15	Zwischenergebnis	1	1	-2	4	
17	Zuschüsse der Eigentümer	0	0	0	0	
18	Jahresüberschuss/-fehlbetrag	1	1	-2	4	k. A.
	Betriebskennzahlen					
19	Deckungsgrad [%]	100,17	100,16	100,08	100,29	

12. Städtische Garantieverpflichtungen

keine

13. Finanzielle Zielvorgaben

keine

14. Finanzhilfedaten

Dieser Betrieb erhält von der Landeshauptstadt München keine Finanzhilfen.

15. Kreditaufnahmen

Nr.	Position in [Tsd. €]	2010	2011	2012	2013	2014
1	Kredit 1	0	0	0	0	0

1. Betrieb

Name FMV Flughafen München Versicherungsvermittlungsgesellschaft mbH	UA
Rechtsform (einschließlich Zusatz) GmbH	Fachreferat nicht vorhanden
Gemeinnützigkeit nein	Betreuungsreferat Referat für Arbeit und Wirtschaft

2. Gesellschafter

Stamm- / Grundkapital:	26 [Tsd. €]	Anteile	
Gesellschafter / Eigentümer		[Tsd. €]	%
Flughafen München GmbH (siehe auch dort)		26	100

3. Vertreter und Organe

Siehe Punkt 5 und 6

4. Gegenstand und Aufgaben des Betriebes

Gegenstand des Unternehmens ist die Vermittlung und Verwaltung von Versicherungen aller Art einschließlich von Rückversicherungen, insbesondere die der betrieblichen Versicherungen der Flughafen München GmbH einschließlich aller damit zusammenhängenden Tätigkeiten.

5. Bezeichnung der Vertretung

Vertretung	Name	Aufgabe	Bezüge 2013 [Tsd. €]
Geschäftsführung	Helmut Mahl	Geschäftsführer	0

zu Helmut Mahl:

keine Bezüge, da nebenamtlich tätig

6. Mitglieder der Beschlussorgane

Beschlussorgan	Name - Funktion
Gesellschafterversammlung	Thomas Weyer - Vorsitzender
	Dr. Josef Schwendner -
	Torsten Schrank -
	-
	-

7. Unterbeteiligungen

keine

8. Leistungsdaten

Leistungen	2010	2011	2012	2013	2014
nicht ausgewiesen					

zu nicht ausgewiesen:

Es werden keine Einzelleistungen dargestellt, sondern auf Gegenstand und Aufgaben des Betriebes verwiesen.

9. Beschäftigte

keine Angaben

10. Bilanzdaten / Vermögensdaten

Die Gesellschaft hat der Veröffentlichung der Daten nicht zugestimmt.

11. Daten der Erfolgsrechnung / Haushaltsdaten

Nr.	Position in [Tsd. €]	2010	2011	2012	2013	2014
1	Erlöse/Gebühren/Entgelte					
2	Sonstige Erträge/Einnahmen					
3	Summe Erträge/Einnahmen					
4	Sachaufwand/-ausgaben					
5	Personalaufwand/-ausgaben					
8	Sonstiger Aufwand/Ausgaben					
9	Summe Aufwand/Ausgaben					
10	Betriebs-/Haushaltsergebnis					
11	Finanzergebnis					
12	Ergebnis der gewöhnlichen Geschäftstätigkeit					
13	Außerordentliches Ergebnis					
14	Steuern					
15	Zwischenergebnis					
16	Aufwendungen aus Gewinnabführung					
18	Jahresüberschuss/-fehlbetrag					
	Betriebskennzahlen					
19	Deckungsgrad [%]					

Die Gesellschaft hat der Veröffentlichung der Daten nicht zugestimmt.

12. Städtische Garantieverpflichtungen

keine

13. Finanzielle Zielvorgaben

keine

14. Finanzhilfedaten

Dieser Betrieb erhält von der Landeshauptstadt München keine Finanzhilfen.

15. Kreditaufnahmen

keine Angaben

1. Betrieb

Name InfoGate Information Systems GmbH		UA
Rechtsform (einschließlich Zusatz) GmbH		Fachreferat nicht vorhanden
Gemeinnützigkeit nein		Betreuungsreferat Referat für Arbeit und Wirtschaft

gegründet am 05.03.2012

2. Gesellschafter

Stamm- / Grundkapital:	25 [Tsd. €]	Anteile	
Gesellschafter / Eigentümer		[Tsd. €]	%
Flughafen München GmbH (siehe auch dort)		25	100

3. Vertreter und Organe

Siehe Punkt 5 und 6

4. Gegenstand und Aufgaben des Betriebes

Weltweite Vermarktung und der Betrieb von flughafenspezifisch entwickelten IT-Innovationen und IT-Produkten sowie alle damit im Zusammenhang stehenden Liefer-, Projekt-, Beratungs- und Wartungsverträge.

5. Bezeichnung der Vertretung

Vertretung	Name	Aufgabe	Bezüge 2013 [Tsd. €]
Geschäftsführung	Manfred Zötl	Geschäftsführer	

zu Manfred Zötl:

Basierend auf Art. 94 Abs. 3 GO i. V. m. §§ 285 Nr. 9a, 286 Abs. 4 HGB wurde die Angabe der Bezüge vom Geschäftsführer verweigert.

6. Mitglieder der Beschlussorgane

Beschlussorgan	Name - Funktion
Gesellschafterversammlung	Torsten Schrank - Vorsitzender
	Michael Zaddach -
	-
	-

7. Unterbeteiligungen

keine

8. Leistungsdaten

Leistungen	2010	2011	2012	2013	2014
nicht ausgewiesen					

zu nicht ausgewiesen:

Es werden keine Einzelleistungen dargestellt, sondern auf Gegenstand und Aufgaben des Betriebes verwiesen.

9. Beschäftigte

Anzahl	2010	2011	2012	2013	2014
Durchschnittliches Vollzeitäquivalent			6	7,25	k. A.
davon nicht differenziert [%]			100	100	
davon schwerbehindert [%]			k. A.	k. A.	

10. Bilanzdaten / Vermögensdaten

Nr.	Position in [Tsd. €]	2010	2011	2012	2013	2014
	AKTIVA					
1	Anlagevermögen			438	463	
2	Umlaufvermögen			607	753	
3	Sonstiges			0	6	
4	Summe Aktiva			1.046	1.222	
	PASSIVA					
5	Eigenkapital			25	25	
6	Gezeichnetes Kapital			25	25	
7	Rücklagen			0	0	
8	Sonstige EK-Posten			0	0	
10	Ergebnis			0	0	
11	Rückstellungen			69	27	
12	Verbindlichkeiten			951	1.160	
13	Verbindlichkeiten gegenüber Gesellschaftern			937	1.074	
14	Andere Verbindlichkeiten			14	86	
15	Sonstiges			0	10	
16	Summe Passiva			1.046	1.222	k. A.
	Bilanzkennzahlen					
17	Eigenkapitalquote [%]			2,39	2,05	
18	Verschuldungsgrad [%]			97,61	97,95	
19	Eigenkapitalverzinsung [%]			0	-2.305,59	
20	Eigenkapitalverzinsung vor Gewinnabführung / Zuschuss [%]			-1.957,7	-2.305,59	

11. Daten der Erfolgsrechnung / Haushaltsdaten

Nr.	Position in [Tsd. €]	2010	2011	2012	2013	2014
1	Erlöse/Gebühren/Entgelte			497	551	
2	Sonstige Erträge/Einnahmen			0	18	
3	Summe Erträge/Einnahmen			497	568	
4	Sachaufwand/-ausgaben			-438	-435	
5	Personalaufwand/-ausgaben			-467	-592	
6	Abschreibungen			-81	-114	
8	Sonstiger Aufwand/Ausgaben			0	0	
9	Summe Aufwand/Ausgaben			-985	-1.142	
10	Betriebs-/Haushaltsergebnis			-488	-573	
11	Finanzergebnis			-2	-3	
12	Ergebnis der gewöhnlichen Geschäftstätigkeit			-489	-576	
13	Außerordentliches Ergebnis			0	0	
14	Steuern			0	0	
15	Zwischenergebnis			-489	-576	
17	Zuschüsse der Eigentümer			489	0	
18	Jahresüberschuss/-fehlbetrag			0	-576	k. A.
	Betriebskennzahlen					
19	Deckungsgrad [%]			50,47	49,79	

12. Städtische Garantieverpflichtungen

keine

13. Finanzielle Zielvorgaben

keine

14. Finanzhilfedaten

Dieser Betrieb erhält von der Landeshauptstadt München keine Finanzhilfen.

15. Kreditaufnahmen

keine Angaben

1. Betrieb

Name MAC Grundstücksgesellschaft mbH & Co. KG		UA
Rechtsform (einschließlich Zusatz) GmbH & Co. KG		Fachreferat nicht vorhanden
Gemeinnützigkeit nein		Betreuungsreferat Referat für Arbeit und Wirtschaft

2. Gesellschafter

Stamm- / Grundkapital:	100 [Tsd. €]	
Gesellschafter / Eigentümer	[Tsd. €]	%
1) Flughafen München GmbH (siehe auch dort)	95	94,9
2) KOSA Grundstücks-Verwaltungsgesellschaft mbH	5	5,1
3) MAC Grundstücks-Verwaltungsgesellschaft mbH	0	0

zu 1: Kommanditist

zu 2: Kommanditist

zu 3: Komplementär

3. Vertreter und Organe

Siehe Punkt 5 und 6

4. Gegenstand und Aufgaben des Betriebes

Erwerb, Vermietung, Verwertung und Verwaltung von Grundstücken und beweglichen Sachen und die Errichtung und Verwaltung von Baulichkeiten aller Art, sowie das Eingehen von Beteiligungen zu diesem Zweck. Ausgenommen sind Tätigkeiten bzw. Geschäfte nach § 34c der Gewerbeordnung.

5. Bezeichnung der Vertretung

Vertretung	Name	Aufgabe	Bezüge 2013 [Tsd. €]
Geschäftsführer der Komplementär-GmbH	Alexandra Stingl	Geschäftsführerin	
	Wolfgang Leibold	Geschäftsführer (bis 30.06.2013)	
	Michael Weiß	Geschäftsführer (ab 01.07.2013)	

zur Vertretung Geschäftsführer der Komplementär-GmbH:
keine Bezüge, da nebenamtlich tätig

6. Mitglieder der Beschlussorgane

Beschlussorgan	Name - Funktion
Gesellschafterversammlung (MAC Gru)	Wolfgang Leibold -
	Alexandra Stingl -
	FMG mit Vertretungsvollmacht -
	KOSA mit Vertretungsvollmacht -
	-
	-

7. Unterbeteiligungen

keine

8. Leistungsdaten

Leistungen	2010	2011	2012	2013	2014
nicht ausgewiesen					

zu nicht ausgewiesen:

Es werden keine Einzelleistungen dargestellt, sondern auf Gegenstand und Aufgaben des Betriebes verwiesen.

9. Beschäftigte

Anzahl	2010	2011	2012	2013	2014
Durchschnittliches Vollzeitäquivalent		0	0	0	k. A.
davon nicht differenziert [%]		100	100	100	

10. Bilanzdaten / Vermögensdaten

Nr.	Position in [Tsd. €]	2010	2011	2012	2013	2014
	AKTIVA					
1	Anlagevermögen		43.371	132.947	124.660	
2	Umlaufvermögen		1.540	1.818	2.503	
3	Sonstiges		44.377	7.310	12.757	
4	Summe Aktiva		89.288	142.075	139.920	
	PASSIVA					
5	Eigenkapital		10	0	0	
6	Gezeichnetes Kapital		100	100	100	
7	Rücklagen		0	0	0	
8	Sonstige EK-Posten		2.129	6.847	11.799	
9	Gewinn- und Verlustvortrag		-2.218	-6.947	-11.899	
11	Rückstellungen		617	1.235	1.945	
12	Verbindlichkeiten		88.661	140.840	137.975	
13	Verbindlichkeiten gegenüber Gesellschaftern		1	76.099	73.273	
14	Andere Verbindlichkeiten		88.660	64.741	64.702	
15	Sonstiges		0	0	0	
16	Summe Passiva		89.288	142.075	139.920	k. A.
	Bilanzkennzahlen					
17	Eigenkapitalquote [%]		0,01	0	0	
18	Verschuldungsgrad [%]		99,99	100	100	
19	Eigenkapitalverzinsung [%]		12.801,27			
20	Eigenkapitalverzinsung vor Gewinnabführung / Zuschuss [%]		12.801,27			

11. Daten der Erfolgsrechnung / Haushaltsdaten

Nr.	Position in [Tsd. €]	2010	2011	2012	2013	2014
1	Erlöse/Gebühren/Entgelte		8.988	8.696	9.660	
2	Sonstige Erträge/Einnahmen		960	8	0	
3	Summe Erträge/Einnahmen		9.948	8.704	9.660	
4	Sachaufwand/-ausgaben		-760	-177	-169	
5	Personalaufwand/-ausgaben		0	0	0	
6	Abschreibungen		-3.492	-7.089	-8.288	
8	Sonstiger Aufwand/Ausgaben		0	0	0	
9	Summe Aufwand/Ausgaben		-4.253	-7.266	-8.456	
10	Betriebs-/Haushaltsergebnis		5.695	1.438	1.203	
11	Finanzergebnis		-4.115	-5.204	-5.450	
12	Ergebnis der gewöhnlichen Geschäftstätigkeit		1.580	-3.766	-4.247	
13	Außerordentliches Ergebnis		0	0	0	
14	Steuern		-272	-1.073	-1.200	
15	Zwischenergebnis		1.308	-4.838	-5.447	
18	Jahresüberschuss/-fehlbetrag		1.308	-4.838	-5.447	k. A.
	Betriebskennzahlen					
19	Deckungsgrad [%]		233,91	119,79	114,23	

12. Städtische Garantieverpflichtungen

keine

13. Finanzielle Zielvorgaben

keine

14. Finanzhilfedaten

Dieser Betrieb erhält von der Landeshauptstadt München keine Finanzhilfen.

15. Kreditaufnahmen

keine Angaben

1. Betrieb

Name MediCare Flughafen München Medizinisches Zentrum GmbH	UA
Rechtsform (einschließlich Zusatz) GmbH	Fachreferat nicht vorhanden
Gemeinnützigkeit nein	Betreuungsreferat Referat für Arbeit und Wirtschaft

2. Gesellschafter

Stamm- / Grundkapital:	300 [Tsd. €]	
Gesellschafter / Eigentümer	[Tsd. €]	%
Flughafen München GmbH (siehe auch dort)	153	51
Munich Airport Health Management GmbH	147	49

3. Vertreter und Organe

Siehe Punkt 5 und 6

4. Gegenstand und Aufgaben des Betriebes

Tätigkeitsbereiche der MediCare im Berichtsjahr waren die Arbeits- und Betriebsmedizin, Ambulanz, Notfallversorgung, der Rettungsdienst und das Alarmwesen sowie der Betrieb der Flughafenklinik; Ermittlungs- und Anlaufstelle für in- und ausländische Patienten, Steuerung und Logistik des damit verbundenen Verwaltungsapparates, sowohl als eigenständiges Unternehmen als auch in Kooperation mit anderen bayerischen Klinikeinrichtungen; Organisation und Durchführung medizinischer und paramedizinischer Dienstleistungen am Flughafen München sowie Gründung ähnlich ausgerichteter anderer Unternehmen auch an anderen Flughäfen oder Beteiligungen an solchen Einrichtungen.

5. Bezeichnung der Vertretung

Vertretung	Name	Aufgabe	Bezüge 2013 [Tsd. €]
Geschäftsführung	Florian Glück	Geschäftsführer	

zu Florian Glück:

Basierend auf Art. 94 Abs. 3 GO i. V. m. §§ 285 Nr. 9a, 286 Abs. 4 HGB wurde die Angabe der Bezüge vom Geschäftsführer verweigert.

6. Mitglieder der Beschlussorgane

Beschlussorgan	Name - Funktion
Gesellschafterversammlung	Thomas Weyer - Vorsitzender
	Torsten Schrank -
	Dr. Werner Zirngibl -
	Dr. Heribert Konvalin -
	-
	-

7. Unterbeteiligungen

Beteiligung an	Kapitalanteil		Ergebnis [Tsd. €]
	[Tsd. €]	[%]	
Radiologisches Diagnostikzentrum München Airport GmbH	5	20	5

8. Leistungsdaten

Leistungen	2010	2011	2012	2013	2014
Umsatz Klinik [€]	3.342.300	3.614.000	3.770	3.870	k. A.
Anzahl stationäre OP's	1.517	1.599	1.652	1.730	k. A.

9. Beschäftigte

Anzahl	2010	2011	2012	2013	2014
Durchschnittliches Vollzeitäquivalent	34,8	26,3	28,6	28	k. A.
davon nicht differenziert [%]	100	100	100	100	
davon schwerbehindert [%]	k. A.	k. A.	k. A.	k. A.	

10. Bilanzdaten / Vermögensdaten

Nr.	Position in [Tsd. €]	2010	2011	2012	2013	2014
	AKTIVA					
1	Anlagevermögen	139	211	252	342	
2	Umlaufvermögen	903	1.156	1.375	1.366	
3	Sonstiges	0	1	1	1	
4	Summe Aktiva	1.042	1.368	1.628	1.710	
	PASSIVA					
5	Eigenkapital	340	484	593	814	
6	Gezeichnetes Kapital	300	300	300	300	
7	Rücklagen	0	0	0	0	
8	Sonstige EK-Posten	-225	-225	-225	-225	
9	Gewinn- und Verlustvortrag	-26	265	409	518	
10	Ergebnis	292	144	109	222	
11	Rückstellungen	307	388	540	533	
12	Verbindlichkeiten	395	496	495	363	
13	Verbindlichkeiten gegenüber Gesellschaftern	109	169	173	128	
14	Andere Verbindlichkeiten	286	327	322	235	
15	Sonstiges	0	0	0	0	
16	Summe Passiva	1.042	1.368	1.628	1.710	k. A.
	Bilanzkennzahlen					
17	Eigenkapitalquote [%]	32,66	35,39	36,42	47,62	
18	Verschuldungsgrad [%]	67,34	64,61	63,58	52,38	
19	Eigenkapitalverzinsung [%]	85,64	29,69	18,33	27,2	
20	Eigenkapitalverzinsung vor Gewinnabführung / Zuschuss [%]	85,64	29,69	18,33	27,2	

11. Daten der Erfolgsrechnung / Haushaltsdaten

Nr.	Position in [Tsd. €]	2010	2011	2012	2013	2014
1	Erlöse/Gebühren/Entgelte	5.895	6.053	6.374	6.840	
2	Sonstige Erträge/Einnahmen	13	30	94	86	
3	Summe Erträge/Einnahmen	5.908	6.083	6.468	6.926	
4	Sachaufwand/-ausgaben	-2.244	-2.523	-2.765	-2.740	
5	Personalaufwand/-ausgaben	-1.478	-1.529	-1.670	-2.138	
6	Abschreibungen	-93	-70	-68	-67	
8	Sonstiger Aufwand/Ausgaben	-1.803	-1.776	-1.814	-1.676	
9	Summe Aufwand/Ausgaben	-5.618	-5.898	-6.317	-6.621	
10	Betriebs-/Haushaltsergebnis	290	185	152	305	
11	Finanzergebnis	1	6	2	2	
12	Ergebnis der gewöhnlichen Geschäftstätigkeit	292	191	153	307	
13	Außerordentliches Ergebnis	0	0	0	0	
14	Steuern	0	-47	-45	-85	
15	Zwischenergebnis	292	144	109	222	
17	Zuschüsse der Eigentümer	0	0	0	0	
18	Jahresüberschuss/-fehlbetrag	292	144	109	222	k. A.
	Betriebskennzahlen					
19	Deckungsgrad [%]	105,17	103,13	102,4	104,6	

12. Städtische Garantieverpflichtungen

keine

13. Finanzielle Zielvorgaben

keine

14. Finanzhilfedaten

Dieser Betrieb erhält von der Landeshauptstadt München keine Finanzhilfen.

15. Kreditaufnahmen

keine Angaben

1. Betrieb

Name Munich Airport International Beteiligungs-GmbH MAIB		UA
Rechtsform (einschließlich Zusatz) GmbH		Fachreferat nicht vorhanden
Gemeinnützigkeit nein		Betreuungsreferat Referat für Arbeit und Wirtschaft

gegründet am 05.11.2013

2. Gesellschafter

Stamm- / Grundkapital:	25 [Tsd. €]	Anteile	
Gesellschafter / Eigentümer		[Tsd. €]	%
Flughafen München GmbH (siehe auch dort)		25	100

3. Vertreter und Organe

Siehe Punkt 5 und 6

4. Gegenstand und Aufgaben des Betriebes

Beteiligung am Betrieb, dem Management und der Beratung von Flughäfen außerhalb des Flughafens München.

5. Bezeichnung der Vertretung

Vertretung	Name	Aufgabe	Bezüge 2013 [Tsd. €]
Geschäftsführung	Dr. Ralf Gaffal	Geschäftsführer	

zu Dr. Ralf Gaffal:

Basierend auf Art. 94 Abs. 3 GO i. V. m. §§ 285 Nr. 9a, 286 Abs. 4 HGB wurde die Angabe der Bezüge vom Geschäftsführer verweigert.

6. Mitglieder der Beschlussorgane

Beschlussorgan	Name - Funktion
Gesellschafterversammlung	Torsten Schrank - Vorsitzender
	-
	-

7. Unterbeteiligungen

keine

8. Leistungsdaten

Leistungen	2010	2011	2012	2013	2014
nicht ausgewiesen					

zu nicht ausgewiesen:

Es werden keine Einzelleistungen dargestellt, sondern auf Gegenstand und Aufgaben des Betriebes verwiesen.

9. Beschäftigte

Anzahl	2010	2011	2012	2013	2014
Durchschnittliches Vollzeitäquivalent				0	k. A.
davon nicht differenziert [%]				100	

10. Bilanzdaten / Vermögensdaten

Nr.	Position in [Tsd. €]	2010	2011	2012	2013	2014
	AKTIVA					
1	Anlagevermögen				0	
2	Umlaufvermögen				28	
3	Sonstiges				0	
4	Summe Aktiva				28	
	PASSIVA					
5	Eigenkapital				25	
6	Gezeichnetes Kapital				25	
8	Sonstige EK-Posten				0	
10	Ergebnis				0	
11	Rückstellungen				3	
15	Sonstiges				0	
16	Summe Passiva				28	k. A.
	Bilanzkennzahlen					
17	Eigenkapitalquote [%]				89,29	
18	Verschuldungsgrad [%]				10,71	
19	Eigenkapitalverzinsung [%]				0	
20	Eigenkapitalverzinsung vor Gewinnabführung / Zuschuss [%]				0	

zu 2013: Rumpfgeschäftsjahr

11. Daten der Erfolgsrechnung / Haushaltsdaten

Nr.	Position in [Tsd. €]	2010	2011	2012	2013	2014
1	Erlöse/Gebühren/Entgelte				0	
2	Sonstige Erträge/Einnahmen				5	
3	Summe Erträge/Einnahmen				5	
4	Sachaufwand/-ausgaben				-5	
5	Personalaufwand/-ausgaben				0	
8	Sonstiger Aufwand/Ausgaben				0	
9	Summe Aufwand/Ausgaben				-5	
10	Betriebs-/Haushaltsergebnis				0	
11	Finanzergebnis				0	
12	Ergebnis der gewöhnlichen Geschäftstätigkeit				0	
13	Außerordentliches Ergebnis				0	
14	Steuern				0	
15	Zwischenergebnis				0	
18	Jahresüberschuss/-fehlbetrag				0	k. A.
	Betriebskennzahlen					
19	Deckungsgrad [%]				100	

zu 2013: Rumpfgeschäftsjahr

12. Städtische Garantieverpflichtungen

keine

13. Finanzielle Zielvorgaben

keine

14. Finanzhilfedaten

Dieser Betrieb erhält von der Landeshauptstadt München keine Finanzhilfen.

15. Kreditaufnahmen

keine Angaben

1. Betrieb

Name Terminal 2 Gesellschaft mbH & Co. oHG	UA
Rechtsform (einschließlich Zusatz) oHG	Fachreferat nicht vorhanden
Gemeinnützigkeit nein	Betreuungsreferat Referat für Arbeit und Wirtschaft

Zum 1.1.2012 rückwirkend gegründet durch Verschmelzung der Terminal 2 Betriebsgesellschaft mbH & Co. KG und der FM Terminal2 Immobilien-Verwaltungsgesellschaft mbH & Co. OHG.

2. Gesellschafter

Stamm- / Grundkapital:	28.025 [Tsd. €]	Anteile	
Gesellschafter / Eigentümer		[Tsd. €]	%
Flughafen München GmbH (siehe auch dort)		16.815	60
Lufthansa Commercial Holding GmbH		11.210	40

3. Vertreter und Organe

Siehe Punkt 5 und 6

4. Gegenstand und Aufgaben des Betriebes

Erwerb oder die Errichtung von eigenen Immobilien, Mobilien und Betriebsvorrichtungen auf dem Flughafen München insbesondere in Bezug auf Terminal 2 und künftige Erweiterungen sowie deren Finanzierungen, die Vermietung dieser Immobilien, Mobilien und Betriebsvorrichtungen, die Erbringung von eigenen und der Zukauf von fremden Leistungen zum Betrieb des Terminal 2 und künftiger Erweiterungen auf dem Flughafen München einschließlich aller dem Gesellschaftszweck und dem Terminalbetrieb unmittelbar oder mittelbar dienender Nebengeschäfte.

5. Bezeichnung der Vertretung

Vertretung	Name	Aufgabe	Bezüge 2013 [Tsd. €]
Geschäftsführung	Flughafen München GmbH		
	Lufthansa Commercial Holding GmbH		

6. Mitglieder der Beschlussorgane

Beschlussorgan	Name - Funktion
Gesellschafterversammlung	Dr. Michael Kerkloh - Vorsitzender
	Thomas Klühr - stv. Vorsitzender
	Thomas Weyer -
	Torsten Schrank -
	Burkhard Feuge -
	Axel Tillmann -
	-
	-

7. Unterbeteiligungen

keine

8. Leistungsdaten

Leistungen	2010	2011	2012	2013	2014
nicht ausgewiesen					

zu nicht ausgewiesen:

Es werden keine Einzelleistungen dargestellt, sondern auf Gegenstand und Aufgaben des Betriebes verwiesen.

9. Beschäftigte

Anzahl	2010	2011	2012	2013	2014
Durchschnittliches Vollzeitäquivalent			33,5	37,6	k. A.
davon nicht differenziert [%]			100	100	
davon schwerbehindert [%]			k. A.	k. A.	

10. Bilanzdaten / Vermögensdaten

Nr.	Position in [Tsd. €]	2010	2011	2012	2013	2014
	AKTIVA					
1	Anlagevermögen			1.040.783	1.178.633	
2	Umlaufvermögen			73.970	94.965	
3	Sonstiges			25.547	23.006	
4	Summe Aktiva			1.140.300	1.296.604	
	PASSIVA					
5	Eigenkapital			28.025	28.025	
6	Gezeichnetes Kapital			28.025	28.025	
7	Rücklagen			0	0	
8	Sonstige EK-Posten			0	0	
10	Ergebnis			0	0	
11	Rückstellungen			7.181	10.125	
12	Verbindlichkeiten			1.092.560	1.244.503	
13	Verbindlichkeiten gegenüber Gesellschaftern			67.710	78.261	
14	Andere Verbindlichkeiten			1.024.850	1.166.242	
15	Sonstiges			12.534	13.952	
16	Summe Passiva			1.140.300	1.296.604	k. A.
	Bilanzkennzahlen					
17	Eigenkapitalquote [%]			2,46	2,16	
18	Verschuldungsgrad [%]			97,54	97,84	
19	Eigenkapitalverzinsung [%]			0	0	
20	Eigenkapitalverzinsung vor Gewinnabführung / Zuschuss [%]			199,75	254,38	

11. Daten der Erfolgsrechnung / Haushaltsdaten

Nr.	Position in [Tsd. €]	2010	2011	2012	2013	2014
1	Erlöse/Gebühren/Entgelte			254.801	258.425	
2	Sonstige Erträge/Einnahmen			2.813	1.858	
3	Summe Erträge/Einnahmen			257.613	260.283	
4	Sachaufwand/-ausgaben			-94.185	-94.286	
5	Personalaufwand/-ausgaben			-2.400	-2.964	
6	Abschreibungen			-46.816	-46.798	
8	Sonstiger Aufwand/Ausgaben			0	0	
9	Summe Aufwand/Ausgaben			-143.401	-144.048	
10	Betriebs-/Haushaltsergebnis			114.212	116.235	
11	Finanzergebnis			-37.826	-35.102	
12	Ergebnis der gewöhnlichen Geschäftstätigkeit			76.386	81.133	
13	Außerordentliches Ergebnis			0	0	
14	Steuern			-20.406	-9.842	
15	Zwischenergebnis			55.980	71.291	
16	Aufwendungen aus Gewinnabführung			-55.980	-71.291	
18	Jahresüberschuss/-fehlbetrag			0	0	k. A.
	Betriebskennzahlen					
19	Deckungsgrad [%]			179,65	180,69	

12. Städtische Garantieverpflichtungen

keine

13. Finanzielle Zielvorgaben

keine

14. Finanzhilfedaten

Dieser Betrieb erhält von der Landeshauptstadt München keine Finanzhilfen.

15. Kreditaufnahmen

keine Angaben

1. Betrieb

Name Gasteig München GmbH	UA
Rechtsform (einschließlich Zusatz) GmbH	Fachreferat nicht vorhanden
Gemeinnützigkeit nein	Betreuungsreferat Referat für Arbeit und Wirtschaft

2. Gesellschafter

Stamm- / Grundkapital:	1.050 [Tsd. €]	Anteile	
Gesellschafter / Eigentümer		[Tsd. €]	%
Landeshauptstadt München (siehe auch dort)		1.050	100

3. Vertreter und Organe

Siehe Punkt 5 und 6

4. Gegenstand und Aufgaben des Betriebes

Gegenstand des Unternehmens ist die Anmietung des Hauses Am Gasteig und sein Betrieb einschließlich der Durchführung von Veranstaltungen sowie seine Weitervermietung, in der Hauptsache an die Hochschule für Musik und Theater, die Münchner Volkshochschule, das Kulturreferat, die städt. Bibliotheken und die Münchner Philharmoniker entsprechend dem von der LH München zu bestimmenden kulturellen Zweck des Hauses. Die Gesellschaft kann alle Aufgaben durchführen, die mit dem Gegenstand des Unternehmens zusammenhängen. Sie kann sich zur Erfüllung ihrer Aufgaben im Veranstaltungsbereich an Unternehmen oder Veranstaltungen gleicher oder verwandter Art beteiligen sowie solche Unternehmen gründen oder erwerben (§ 2 der Satzung).

5. Bezeichnung der Vertretung

Vertretung	Name	Aufgabe	Bezüge 2013 [Tsd. €]
Geschäftsführung	Brigitte Freifrau v. Welser	Geschäftsführerin	113

zu Brigitte Freifrau v. Welser:
davon Tantiemen-Anteil 10 T€

6. Mitglieder der Beschlussorgane

Beschlussorgan	Name - Funktion
	-
Aufsichtsrat	Bgm. Josef Schmid - Vorsitzender
	Dr. Hans-Georg Küppers - Stellvertretender Vorsitzender
	Beatrix Burkhardt - Stadträtin
	Dr. Alexander Dietrich - Stadtrat
	Ursula Hofmann - Gesamtpersonalrat
	Klaus-Peter Rupp - Stadtrat
	Bettina Messinger - Stadträtin
	Sabine Nallinger - Stadträtin
	Dr. Ernst Wolowicz - Stadtkämmerer
	Elisabeth Schmucker - Stadträtin
	-

zu Elisabeth Schmucker:
bis 05.09.2013

7. Unterbeteiligungen

Beteiligung an	Kapitalanteil		Ergebnis [Tsd. €]
	[Tsd. €]	[%]	
München Ticket GmbH (siehe auch dort)	767	50	-146

8. Leistungsdaten

Leistungen	2010	2011	2012	2013	2014
Mietsätze Philharmonie	330	341	352	346	338
Mietsätze Carl-Orff-Saal	331	249	294	289	281
Mietsätze Black Box	301	278	241	288	260
Mietsätze Kleiner Konzertsaal	313	335	279	308	348
Mietsätze Vortragssaal (VSB)	332	315	315	318	335

zu Mietsätze Black Box:

zu 2010: Ein Mietsatz ergibt sich aus den Erlössummen geteilt durch den Mietpreis einer Veranstaltung. Die Mietsätze werden differenziert nach den Sälen, nach kulturell und kommerziell und nach städtischen und dritten Mietern. Die Anzahl der Mietsätze spiegelt die Geschäftstätigkeit unter wirtschaftlichen Gesichtspunkten wider; die Normierung mittels der Standardmietpreise ermöglicht einen preisbereinigten Vergleich über die Jahre hinweg.

zu Mietsätze Carl-Orff-Saal:

zu 2010: Ein Mietsatz ergibt sich aus den Erlössummen geteilt durch den Mietpreis einer Veranstaltung. Die Mietsätze werden differenziert nach den Sälen, nach kulturell und kommerziell und nach städtischen und dritten Mietern. Die Anzahl der Mietsätze spiegelt die Geschäftstätigkeit unter wirtschaftlichen Gesichtspunkten wider; die Normierung mittels der Standardmietpreise ermöglicht einen preisbereinigten Vergleich über die Jahre hinweg.

zu Mietsätze Kleiner Konzertsaal:

zu 2010: Die Zählweise beim Kleinen Konzertsaal weicht von der Zählweise in den großen Sälen ab (Mietsatz für die Hochschule für Musik und Theater im Kleinen Konzertsaal ist der Tagessatz. Die Mietsätze (Kostenmiete und Marktmiete) der anderen Mieter werden entsprechend der gebuchten Stunden berechnet). Die Eigenveranstaltungen sind nicht inkludiert. Ein Mietsatz ergibt sich aus den Erlössummen geteilt durch den Mietpreis einer Veranstaltung. Die Mietsätze werden differenziert nach den Sälen, nach kulturell und kommerziell und nach städtischen und dritten Mietern. Die Anzahl der Mietsätze spiegelt die Geschäftstätigkeit unter wirtschaftlichen Gesichtspunkten wider; die Normierung mittels der Standardmietpreise ermöglicht einen preisbereinigten Vergleich über die Jahre hinweg.

zu Mietsätze Philharmonie:

zu 2010: Ein Mietsatz ergibt sich aus den Erlössummen geteilt durch den Mietpreis einer Veranstaltung. Die Mietsätze werden differenziert nach den Sälen, nach kulturell und kommerziell und nach städtischen und dritten Mietern. Die Anzahl der Mietsätze spiegelt die Geschäftstätigkeit unter wirtschaftlichen Gesichtspunkten wider; die Normierung mittels der Standardmietpreise ermöglicht einen preisbereinigten Vergleich über die Jahre hinweg.

zu Mietsätze Vortragssaal (VSB):

zu 2010: Ein Mietsatz ergibt sich aus den Erlössummen geteilt durch den Mietpreis einer Veranstaltung. Die Mietsätze werden differenziert nach den Sälen, nach kulturell und kommerziell und nach städtischen und dritten Mietern. Die Anzahl der Mietsätze spiegelt die Geschäftstätigkeit unter wirtschaftlichen Gesichtspunkten wider; die Normierung mittels der Standardmietpreise ermöglicht einen preisbereinigten Vergleich über die Jahre hinweg.

9. Beschäftigte

Anzahl	2010	2011	2012	2013	2014
Durchschnittliches Vollzeitäquivalent	116,46	116,04	119,47	121,09	124,68
davon nicht differenziert [%]	100	100	100	100	100
davon schwerbehindert [%]	9,15	9,45	9,41	10,05	9,76

10. Bilanzdaten / Vermögensdaten

Nr.	Position in [Tsd. €]	2010	2011	2012	2013	2014
	AKTIVA					
1	Anlagevermögen	11.660	11.042	10.333	9.901	
2	Umlaufvermögen	7.416	7.905	7.362	7.572	
3	Sonstiges	1.452	1.381	1.310	1.394	
4	Summe Aktiva	20.528	20.328	19.005	18.866	
	PASSIVA					
5	Eigenkapital	3.770	3.770	3.770	3.770	
6	Gezeichnetes Kapital	1.050	1.050	1.050	1.050	
7	Rücklagen	2.720	2.720	2.720	2.720	
8	Sonstige EK-Posten	0	0	0	0	
9	Gewinn- und Verlustvortrag	0	0	0	0	
10	Ergebnis	0	0	0	0	
11	Rückstellungen	1.588	1.717	1.325	1.479	
12	Verbindlichkeiten	4.430	4.661	4.417	4.623	
13	Verbindlichkeiten gegenüber Gesellschaftern	1.708	1.603	941	1.129	
14	Andere Verbindlichkeiten	2.722	3.058	3.476	3.494	
15	Sonstiges	10.741	10.181	9.494	8.995	
16	Summe Passiva	20.528	20.328	19.005	18.866	k. A.
	Bilanzkennzahlen					
17	Eigenkapitalquote [%]	18,36	18,54	19,84	19,98	
18	Verschuldungsgrad [%]	81,64	81,46	80,16	80,02	
19	Eigenkapitalverzinsung [%]	0	0	0	0	
20	Eigenkapitalverzinsung vor Gewinnabführung / Zuschuss [%]	-64,44	-157,18	-94,05	-158,13	

11. Daten der Erfolgsrechnung / Haushaltsdaten

Nr.	Position in [Tsd. €]	2010	2011	2012	2013	2014
1	Erlöse/Gebühren/Entgelte	18.502	17.354	19.025	18.394	19.696
2	Sonstige Erträge/Einnahmen	675	599	547	256	266
3	Summe Erträge/Einnahmen	19.177	17.952	19.573	18.650	19.962
4	Sachaufwand/-ausgaben	-12.217	-14.841	-13.546	-15.007	-18.177
5	Personalaufwand/-ausgaben	-6.827	-6.815	-7.123	-7.356	-7.721
6	Abschreibungen	-1.674	-1.546	-1.825	-1.565	-1.600
8	Sonstiger Aufwand/Ausgaben	-716	-655	-617	-656	-1.039
9	Summe Aufwand/Ausgaben	-21.434	-23.858	-23.110	-24.583	-28.537
10	Betriebs-/Haushaltsergebnis	-2.257	-5.906	-3.538	-5.933	-8.575
11	Finanzergebnis	-37	-19	-7	-27	-19
12	Ergebnis der gewöhnlichen Geschäftstätigkeit	-2.294	-5.925	-3.545	-5.960	-8.594
13	Außerordentliches Ergebnis	-131	0	0	0	0
14	Steuern	-4	-1	-1	-1	-1
15	Zwischenergebnis	-2.429	-5.925	-3.545	-5.961	-8.594
17	Zuschüsse der Eigentümer	2.429	5.925	3.545	5.961	
18	Jahresüberschuss/-fehlbetrag	0	0	0	0	-8.594
	Betriebskennzahlen					
19	Deckungsgrad [%]	89,47	75,25	84,69	75,86	69,95

zu Erlöse/Gebühren/Entgelte:

zu 2011: Erlöse 2011: Rückgang der Erlöse aus Saalvermietung und Nebenleistungen Saalvermietung (im Vgl. zu Ist 2010) v.a. aufgrund weniger realisierter Kostenmietsätze.

zu 2012: Erlöse 2012: Erhöhung der Erlöse aus Saalvermietung und Nebenleistungen Saalvermietung (im Vgl. zu Ist 2011) aufgrund vermehrter Kostenmietsätze durch die im 2-jährigen Turnus stattfindenden Großveranstaltungen (Biennale, Dance).

zu Sachaufwand/-ausgaben:

zu 2011: Anstieg des Materialaufwands (im Vgl. zu Ist 2010) aufgrund höherer Kosten im Bauunterhalt im Rahmen des Dringlichkeitsplans (2.908 T€).

zu 2012: Sachaufwendungen 2012: Rückgang des Materialaufwands (im Vgl. zu Ist 2011) aufgrund der Verschiebung von Bauunterhaltsmaßnahmen im Rahmen des Dringlichkeitsplans (2011-2013) nach 2013. Die in 2012 nicht verbrauchten Mittel im Rahmen des Dringlichkeitsplans i.H.v. 1.772 T€ werden für die Durchführung dieser Maßnahmen in 2013 wieder bereitgestellt.

zu 2014: inkl. Maßnahmen des Dringlichkeitsplans I (2011-2013) i.H.v. 134 Tsd. € und Maßnahmen des Dringlichkeitsplans II (2014-2017) i.H.v. 5.137 Tsd. €

12. Städtische Garantieverpflichtungen

"Die Landeshauptstadt München ist verpflichtet, die für die Gesellschaft nach Maßgabe der jeweiligen Wirtschaftspläne erforderlichen Zuschüsse zur Abdeckung des ungedeckten Finanzbedarfs in die Entwürfe ihrer jeweiligen Haushaltspläne aufzunehmen und nach Maßgabe ihrer haushaltsrechtlichen Bewilligungen zu leisten." (§ 15 der Satzung)

13. Finanzielle Zielvorgaben

Beteiligungsunternehmen "sind unter Beachtung betriebswirtschaftlicher Grundsätze und des Grundsatzes der Sparsamkeit und Wirtschaftlichkeit so zu führen, dass der öffentliche Zweck erfüllt wird." (Art. 95 Abs. 1 Satz 1 GO)

14. Finanzhilfedaten

Nr.	Position in [Tsd. €]	2010	2011	2012	2013	2014
	Sichtbare Finanzhilfen (Stadt)					
2	Investitionszuschuss erhalten	1.082	702	1.151	1.295	3.432
3	Investitionszuschuss Rückzahlung (auch aus Vorjahren)	0	-1.007	-173	-35	
4	<i>Betriebszuschuss (Planansatz)</i>	<i>3.531</i>	<i>7.642</i>	<i>5.809</i>	<i>9.554</i>	<i>8.594</i>
5	Betriebszuschuss (erhalten)	2.590	6.922	4.417	6.272	
6	<i>Betriebszuschuss (tatsächlich verbraucht)</i>	<i>2.429</i>	<i>5.925</i>	<i>3.545</i>	<i>5.961</i>	
7	Betriebszuschuss Rückzahlung (auch aus Vorjahren)	-1.557	-161	-996	-872	
8	Sonstige Sichtbare	0	313	0	0	2.983
9	Summe sichtbare Finanzhilfen (Stadt)	2.116	6.769	4.398	6.660	15.009
	Nicht-sichtbare Finanzhilfen (Stadt)					
11	Verzicht auf Stammkapitalverzinsung	47	47	45	45	40
12	Verzicht auf Gewinnausschüttung	0	0	0	0	0
13	Zinsverzichte aus Darlehen	0	0	0	0	0
15	Sonstiges (s. Erläuterungen)	0	0	0	0	0
16	Summe nicht-sichtbare Finanzhilfen (Stadt)	47	47	45	45	40
17	Gesamtsumme Finanzhilfen Stadt	2.163	6.817	4.443	6.705	15.050
19	Summe Aufwand/Ausgaben	-21.434	-23.858	-23.110	-24.583	-28.537
	Betriebskennzahlen					
20	Finanzhilfekoeffizient [%]	10,07	28,51	19,19	27,22	52,66

zu Betriebszuschuss (Planansatz):

zu 2011: Der nicht verbrauchte Betriebsmittelzuschuss wird i.d.R. jeweils im Folgejahr zurückgezahlt.

zu 2012: Der nicht verbrauchte Betriebsmittelzuschuss wird jeweils im Folgejahr zurückgezahlt.

zu 2013: Wirtschaftsplan 2013

zu Investitionszuschuss erhalten:

zu 2014: inkl. Überträge u. Dringlichkeitspläne I u. II

zu Sonstige Sichtbare:

zu 2011: Beinhalten die für 2011 für das sonderfinanzierte Projekt "Energiezentrale" erhaltenen 313 T€ (inkl. n. abz. VSt).

zu Summe sichtbare Finanzhilfen (Stadt):

zu 2011: erhaltener regulärer Investitionszuschuss 2011 von 291 T€ und Investitionszuschuss Dringlichkeitsplan 411 €.

15. Kreditaufnahmen

Nr.	Position in [Tsd. €]	2010	2011	2012	2013	2014
1	Kredit 1	0	0			

1. Betrieb

Name München Ticket GmbH		UA
Rechtsform (einschließlich Zusatz) GmbH	Fachreferat nicht vorhanden	
Gemeinnützigkeit nein	Betreuungsreferat Referat für Arbeit und Wirtschaft	

2. Gesellschafter

Stamm- / Grundkapital:	1.534 [Tsd. €]	
Gesellschafter / Eigentümer	[Tsd. €]	%
Gasteig München GmbH (siehe auch dort)	767	50
Olympiapark München GmbH (siehe auch dort)	767	50

3. Vertreter und Organe

Siehe Punkt 5 und 6

4. Gegenstand und Aufgaben des Betriebes

Errichtung und Betrieb eines zentralen elektronischen Kartenvertriebs. Die Gesellschaft vertreibt über dieses System selbst und durch angeschlossene Nutzer (u. a. Vorverkaufsstellen, Reisebüros) Eintrittskarten und damit zusammenhängende Leistungen.

5. Bezeichnung der Vertretung

Vertretung	Name	Aufgabe	Bezüge 2013 [Tsd. €]
Geschäftsführung	Stephan Rusch	Geschäftsführer	82

zu Stephan Rusch:

In den Bezügen ist eine Tantieme i.H.v. 1.800 € enthalten.

6. Mitglieder der Beschlussorgane

Beschlussorgan	Name - Funktion
Gesellschafterversammlung	Brigitte v. Welser -
	Ralph Huber -
	-
Aufsichtsrat	Brigitte v. Welser - Vorsitzende ab 22.06.12
	Ralph Huber - Vorsitzender bis 22.06.12
	Dieter Reiter -
	Boris Schwartz - bis 16.04.2013
	Barbara Scheuble-Schaefer - ab 14.11.2012
	Otto Seidl -
	Anja Berger - ab 16.04.2013
-	

7. Unterbeteiligungen

keine

8. Leistungsdaten

Leistungen	2010	2011	2012	2013	2014
Verkaufte Karten über MT-System	3.073.000	3.005.000	3.178.051	3.230.285	k. A.

9. Beschäftigte

Anzahl	2010	2011	2012	2013	2014
Durchschnittliches Vollzeitäquivalent	65,3	67	63	69	k. A.
davon weiblich [%]	55,44	56,72	53,97	60,87	
davon männlich [%]	44,56	43,28	46,03	39,13	
davon nicht differenziert [%]	0	0	0	0	
davon schwerbehindert [%]	4,59	2,99	3,17	7,25	

10. Bilanzdaten / Vermögensdaten

Nr.	Position in [Tsd. €]	2010	2011	2012	2013	2014
	AKTIVA					
1	Anlagevermögen	652	595	688	666	
2	Umlaufvermögen	14.867	15.638	16.428	16.533	
3	Sonstiges	8	29	40	20	
4	Summe Aktiva	15.526	16.261	17.155	17.218	
	PASSIVA					
5	Eigenkapital	2.482	2.718	2.409	2.263	
6	Gezeichnetes Kapital	1.534	1.534	1.534	1.534	
7	Rücklagen	0	0	0	0	
8	Sonstige EK-Posten	0	0	0	0	
9	Gewinn- und Verlustvortrag	205	948	1.184	875	
10	Ergebnis	743	236	-309	-146	
11	Rückstellungen	10.898	11.002	10.526	11.264	
12	Verbindlichkeiten	2.147	2.541	4.221	3.691	
13	Verbindlichkeiten gegenüber Gesellschaftern	0	112	96	133	
14	Andere Verbindlichkeiten	2.147	2.430	4.125	3.558	
15	Sonstiges	0	0	0	0	
16	Summe Passiva	15.526	16.261	17.155	17.218	k. A.
	Bilanzkennzahlen					
17	Eigenkapitalquote [%]	15,98	16,72	14,04	13,14	
18	Verschuldungsgrad [%]	84,02	83,28	85,96	86,86	
19	Eigenkapitalverzinsung [%]	29,93	8,7	-12,84	-6,46	
20	Eigenkapitalverzinsung vor Gewinnabführung / Zuschuss [%]	29,93	8,7	-12,84	-6,46	

11. Daten der Erfolgsrechnung / Haushaltsdaten

Nr.	Position in [Tsd. €]	2010	2011	2012	2013	2014
1	Erlöse/Gebühren/Entgelte	6.928	6.421	7.348	7.933	
2	Sonstige Erträge/Einnahmen	0	0	0	1.053	
3	Summe Erträge/Einnahmen	6.928	6.421	7.348	8.986	
4	Sachaufwand/-ausgaben	-155	-162	-132	-169	
5	Personalaufwand/-ausgaben	-3.038	-3.088	-3.389	-3.670	
6	Abschreibungen	-264	-283	-336	-315	
8	Sonstiger Aufwand/Ausgaben	-2.763	-2.691	-3.494	-4.982	
9	Summe Aufwand/Ausgaben	-6.221	-6.223	-7.351	-9.136	
10	Betriebs-/Haushaltsergebnis	708	198	-4	-151	
11	Finanzergebnis	36	67	53	6	
12	Ergebnis der gewöhnlichen Geschäftstätigkeit	744	265	49	-145	
13	Außerordentliches Ergebnis	0	0	-357	0	
14	Steuern	-1	-29	-2	-1	
15	Zwischenergebnis	743	236	-309	-146	
17	Zuschüsse der Eigentümer	0	0	0	0	
18	Jahresüberschuss/-fehlbetrag	743	236	-309	-146	k. A.
	Betriebskennzahlen					
19	Deckungsgrad [%]	111,38	103,18	99,95	98,35	

12. Städtische Garantieverpflichtungen

keine

13. Finanzielle Zielvorgaben

Beteiligungsunternehmen "sind unter Beachtung betriebswirtschaftlicher Grundsätze und des Grundsatzes der Sparsamkeit und Wirtschaftlichkeit so zu führen, dass der öffentliche Zweck erfüllt wird." (Art. 95 Abs. 1 Satz 1 GO)

14. Finanzhilfedaten

Dieser Betrieb erhält von der Landeshauptstadt München keine Finanzhilfen.

15. Kreditaufnahmen

Nr.	Position in [Tsd. €]	2010	2011	2012	2013	2014
1	Kredit 1	0	0	0	0	

1. Betrieb

Name GEWOFAG Holding GmbH - Konzern		UA
Rechtsform (einschließlich Zusatz) Gesellschaft mit beschränkter Haftung	Fachreferat nicht vorhanden	
Gemeinnützigkeit nein	Betreuungsreferat Planungsreferat	

2. Gesellschafter

Stamm- / Grundkapital:	62.062 [Tsd. €]		Anteile	
Gesellschafter / Eigentümer			[Tsd. €]	%
1) Landeshauptstadt München			62.062	100

zu 1: In Folge der aus der Sacheinlage bei der GEWOFAG Holding GmbH resultierenden Kapitalerhöhung um TEUR 6.233 beträgt das Stammkapital zum Stichtag TEUR 62.062.

3. Vertreter und Organe

Siehe Punkt 5 und 6

4. Gegenstand und Aufgaben des Betriebes

(1) Zweck der Gesellschaft ist eine sichere und sozial verantwortbare Wohnungsversorgung der breiten Schichten der Münchner Bevölkerung (gemeinnütziger Zweck). (2) Gegenstand des Unternehmens ist der Erwerb, das Halten, die Verwaltung, die Veräußerung und sonstige Verwertung von Unternehmensbeteiligungen sowie alle damit im Zusammenhang stehenden Geschäfte, insbesondere auch die Konzernsteuerung und -verwaltung. (3) Der räumliche Geschäftskreis der Gesellschaft umfasst im Wesentlichen das Gebiet der Landeshauptstadt München. (4) Die Gesellschaft ist berechtigt, im Rahmen ihres Gesellschaftszwecks Zweigniederlassungen zu errichten, andere Unternehmen zu erwerben oder sich an solchen zu beteiligen und sonstige Geschäfte zu betreiben. (5) Die Gesellschaft führt ihre Geschäfte nach Grundsätzen der Wohnungsgemeinnützigkeit im Sinne dieses Gesellschaftsvertrages. Sie hat den Betrieb unter Beachtung betriebswirtschaftlicher Grundsätze und des Grundsatzes der Sparsamkeit und Wirtschaftlichkeit und der Art. 87, 92 - 96 der Bayerischen Gemeindeordnung so zu führen, dass der öffentliche Zweck erfüllt wird.

5. Bezeichnung der Vertretung

Vertretung	Name	Aufgabe	Bezüge 2013 [Tsd. €]
Geschäftsführung	Gordona Sommer	Geschäftsführerin	250
	Dr. Klaus-Michael Dengler	Geschäftsführer	0
	Sigismund Mühlbauer	Interim-Geschäftsführer	0

zu Gordona Sommer:

Anstellungsvertrag mit der GEWOFAG Holding GmbH. Die Bezüge setzen sich aus dem Bruttogehalt in Höhe von 187.834,52 € sowie der Prämie in Höhe von 36.000,00 € und der Zielerreichungsantieme in Höhe von 26.476,42 € zusammen.

zu Dr. Klaus-Michael Dengler:

Ab 01.06.2014

zu Sigismund Mühlbauer:

Ab 01.08.2014

6. Mitglieder der Beschlussorgane

Beschlussorgan	Name - Funktion
Gesellschafterversammlung	-
Aufsichtsrat	Christian Ude - Aufsichtsratsvorsitzender bis 07.07.2014
	Dieter Reiter - AR-Mitglied seit 08.07.2014, Vorsitzender ab 29.07.2014
	Christian Amlong - 1. stellv. Aufsichtsratsvorsitzender
	Max Straßer - AR-Mitglied seit 08.07.2014, 2. stellv. Vorsitzender seit 29.07.2014
	Josef Schmid - 2. stellv. Aufsichtsratsvorsitzender und AR-Mitglied bis 07.07.2014
	Dr. Reinhold Babor - AR-Mitglied bis 07.07.2014
	Andreas Lotte - AR-Mitglied bis 07.07.2014
	Prof. Dr. (I) Elisabeth Merk - AR-Mitglied
	Sabine Nallinger - AR-Mitglied
	Dr. Ernst Wolowicz - AR-Mitglied
	Georg Diepold - AR-Mitglied
	Leopold Gürtler - AR-Mitglied bis 12.11.2013
	Gabriel Ringelstetter - AR-Mitglied bis 12.11.2013
	Martin Güth - AR-Mitglied bis 12.11.2013
	Sabine Mayer - AR-Mitglied ab 12.11.2013
	Dorothea Schmitz - AR-Mitglied ab 12.11.2013
	Harald Wulf - AR-Mitglied ab 12.11.2013
	Heike Kainz - AR-Mitglied seit 08.07.2014
	Heide Rieke - AR-Mitglied seit 08.07.2014
	-

zu Gesellschafterversammlung:
Stimmberechtigte Vertreter werden von den Gesellschaftern bevollmächtigt.

zu Christian Ude:
Oberbürgermeister der LHM bis 30.04.2014

zu Dieter Reiter:
Oberbürgermeister der LHM seit 01.05.2014

zu Christian Amlong:
e.a. Stadtrat, Rechtsanwalt

zu Max Straßer:
e.a. Stadtrat, Ass. Jur., Angestellter

zu Josef Schmid:
e.a. Stadtrat, Rechtsanwalt

zu Dr. Reinhold Babor:
e.a. Stadtrat, Physiker

zu Andreas Lotte:
e.a. Stadtrat, Gründungsberater

zu Prof. Dr. (I) Elisabeth Merk:
berufsmäßige Stadträtin, Stadtbaurätin der LHM

zu Sabine Nallinger:
e.a. Stadträtin, Verkehrsplanerin

zu Dr. Ernst Wolowicz:
Berufsmäßiger Stadtrat, Stadtkämmerer

zu Georg Diepold:
Arbeitnehmervertreter, Technischer Angestellter

zu Leopold Gürtler:
Arbeitnehmervertreter, Kaufmann

zu Gabriel Ringelstetter:
Arbeitnehmervertreter, Technischer Angestellter

zu Martin Güth:
Arbeitnehmervertreter, Technischer Angestellter

zu Sabine Mayer:
Arbeitnehmervertreterin, Kaufmännische Angestellte

zu Dorothea Schmitz:
Arbeitnehmervertreterin, Kaufmännische Angestellte

zu Harald Wulf:
Arbeitnehmervertreter, Kaufmännischer Angestellter

zu Heike Kainz:
e.a. Stadträtin, Rechtsanwältin

zu Heide Rieke:
e.a. Stadträtin, Verlegerin

7. Unterbeteiligungen

Beteiligung an	Kapitalanteil		Ergebnis [Tsd. €]
	[Tsd. €]	[%]	
GEWOFAG Dienstleistungsgesellschaft mbH (siehe auch dort)	25	100	-698
GEWOFAG Gebäude Service GmbH (siehe auch dort)	30	100	400
GEWOFAG Grundstücksgesellschaft mbH (siehe auch dort)	39.005	100	-3.888
GEWOFAG Immobilien Beteiligungs GmbH (siehe auch dort)	25	100	-3
GEWOFAG IT Servicegesellschaft mbH (siehe auch dort)	25	100	118
GEWOFAG Projektgesellschaft mbH (siehe auch dort)	25	100	224
GEWOFAG Wohnen GmbH (siehe auch dort)	23.438	93,75	23.431
Heimag Besitzgesellschaft mbH (siehe auch dort)	16	65,63	0
Heimag München GmbH (siehe auch dort)	16.406	65,63	-3.503
Mietmanagement Heimag GmbH & Co. KG (siehe auch dort)	266.813	65,63	10.615
Mietmanagementgesellschaft der GEWOFAG GmbH & Co. KG i.L. (siehe auch dort)	24	93,75	0
Münchner Gesellschaft für Stadterneuerung mbH (siehe auch dort)	29	5,63	-22
Wohnforum GmbH (siehe auch dort)	55	100	232
Wohnforum Service GmbH (siehe auch dort)	80	100	-5

zu GEWOFAG Dienstleistungsgesellschaft mbH (siehe auch dort):
zum Kapitalanteil:
direkt
zum Vorjahresergebnis:
Verlustübernahme durch GEWOFAG Holding GmbH

zu GEWOFAG Gebäude Service GmbH (siehe auch dort):
zum Kapitalanteil:
direkt
zum Vorjaheresergebnis:
Gewinnabführung an GEWOFAG Holding GmbH

zu GEWOFAG Grundstücksgesellschaft mbH (siehe auch dort):
zum Kapitalanteil:
direkt
zum Vorjaheresergebnis:
Verlustübernahme durch GEWOFAG Holding GmbH

zu GEWOFAG Immobilien Beteiligungs GmbH (siehe auch dort):
zum Kapitalanteil:
direkt (ab 4.2.2013); Die GEWOFAG Holding GmbH hat am 14.03.2013 eine Mantelgesellschaft erworben, die nun unter GEWOFAG Immobilien Beteiligungs GmbH firmiert. Die Gesellschaft soll bis auf weiteres als GmbH-Mantel ohne eigenen Geschäftstätigkeit gehalten werden.
zum Vorjaheresergebnis:
Verlustübernahme durch GEWOFAG Holding GmbH

zu GEWOFAG IT Servicegesellschaft mbH (siehe auch dort):
zum Kapitalanteil:
direkt
zum Vorjaheresergebnis:
Gewinnabführung an GEWOFAG Holding GmbH

zu GEWOFAG Projektgesellschaft mbH (siehe auch dort):
zum Kapitalanteil:
direkt
zum Vorjaheresergebnis:
Gewinnabführung an GEWOFAG Holding GmbH

zu GEWOFAG Wohnen GmbH (siehe auch dort):
zum Kapitalanteil:
direkt

zu Heimag Besitzgesellschaft mbH (siehe auch dort):
zum Kapitalanteil:
indirekte Beteiligung über GEWOFAG Wohnen GmbH und Heimag München GmbH

zu Heimag München GmbH (siehe auch dort):
zum Kapitalanteil:
indirekte Beteiligung über GEWOFAG Wohnen GmbH

zu Mietmanagement Heimag GmbH & Co. KG (siehe auch dort):
zum Kapitalanteil:
indirekte Beteiligung über GEWOFAG Wohnen GmbH und Heimag München GmbH

zu Mietmanagementgesellschaft der GEWOFAG GmbH & Co. KG i.L. (siehe auch dort):
zum Kapitalanteil:
indirekte Beteiligung über GEWOFAG Wohnen GmbH; Kapitalanteil Kommanditist, ohne Anteil stiller Gesellschafter
zum Vorjaheresergebnis:
nach Verlustweisung an stille Gesellschafter

zu Münchner Gesellschaft für Stadterneuerung mbH (siehe auch dort):
zum Kapitalanteil:
indirekte Beteiligung über GEWOFAG Wohnen GmbH

zu Wohnforum GmbH (siehe auch dort):
zum Kapitalanteil:
direkt

zu Wohnforum Service GmbH (siehe auch dort):
zum Kapitalanteil:
direkt

8. Leistungsdaten

Leistungen	2010	2011	2012	2013	2014
Wohnungsbau, Fertigstellungen	573	295	42	91	462
Verwaltete konzerneigene Mietwohnungen	30.521	30.694	32.015	32.149	32.530
Verwaltete fremde Wohnungen			3.819	1.490	2.219
Verwaltete Stadtwerkwohnungen	619	613	609	596	609
Verwaltete Pachtwohnungen	1.023	1.023	0	0	0
Verwaltete fremde Eigentumswohnungen	2.855	3.031			

zu Verwaltete fremde Wohnungen:
zu 2012: Bisher unter "Verwaltete fremde Eigentumswohnungen" ausgewiesen.

zu Verwaltete Pachtwohnungen:
zu 2012: Zum 01.01.2012 wurden diese Wohnungen durch die GEWOFAG Grundstücksgesellschaft mbH im Erbbaurecht von der LHM erworben.

zu Wohnungsbau, Fertigstellungen:
zu 2011, 2012: Aufgrund der Problematik im Hinblick auf das OLG Düsseldorf Urteil sind die Wohnungsfertigstellungsraten für geförderten Wohnungsbau in den Jahren 2011/2012 hinter den Zielen zurück geblieben. Durch die Aufhebung des Urteils durch die EuGH-Rechtssprechung wird sich die Situation zukünftig wieder verbessern.

9. Beschäftigte

Anzahl	2010	2011	2012	2013	2014
Durchschnittliches Vollzeitäquivalent	639	562,62	618,27	695,1	723,8
davon weiblich [%]		52,03	48,92	48,76	
davon männlich [%]		47,97	51,08	51,24	
davon nicht differenziert [%]	100	0	0	0	100
davon schwerbehindert [%]	5,98	5,77	7,41	5,79	k. A.

zu davon schwerbehindert [%]:
zu 2010: Aufgrund von systemseitigen Umstellungen ist die Angabe weiblich bzw. männlich für 2010 nicht möglich.

10. Bilanzdaten / Vermögensdaten

Nr.	Position in [Tsd. €]	2010	2011	2012	2013	2014
	AKTIVA					
1	Anlagevermögen	1.166.068	1.103.633	1.169.597	1.237.998	1.428.925
2	Umlaufvermögen	200.642	277.003	177.834	164.722	124.809
3	Sonstiges	69.011	68.321	103.640	101.645	96.733
4	Summe Aktiva	1.435.721	1.448.957	1.451.070	1.504.365	1.650.467
	PASSIVA					
5	Eigenkapital	430.551	455.333	449.757	477.843	491.185
6	Gezeichnetes Kapital	23.081	23.081	55.828	62.062	62.062
7	Rücklagen	249.473	286.339	343.717	363.366	378.400
8	Sonstige EK-Posten	121.628	118.660	32.819	30.531	32.337
10	Ergebnis	36.369	27.253	17.393	21.885	18.387
11	Rückstellungen	79.554	73.032	58.741	50.180	38.017
12	Verbindlichkeiten	923.489	918.298	940.883	974.677	1.119.620
13	Verbindlichkeiten gegenüber Gesellschaftern	211.646	215.087	213.754	236.177	316.797
14	Andere Verbindlichkeiten	711.844	703.211	727.130	738.499	802.824
15	Sonstiges	2.127	2.293	1.689	1.665	1.644
16	Summe Passiva	1.435.721	1.448.957	1.451.070	1.504.365	1.650.467
	Bilanzkennzahlen					
17	Eigenkapitalquote [%]	29,99	31,42	30,99	31,76	29,76
18	Verschuldungsgrad [%]	70,01	68,58	69,01	68,24	70,24
19	Eigenkapitalverzinsung [%]	8,45	5,99	3,87	4,58	3,74
20	Eigenkapitalverzinsung vor Gewinnabführung / Zuschuss [%]	9,46	6,78	4,45	4,89	4,03

11. Daten der Erfolgsrechnung / Haushaltsdaten

Nr.	Position in [Tsd. €]	2010	2011	2012	2013	2014
1	Erlöse/Gebühren/Entgelte	252.310	266.115	216.370	219.631	225.204
2	Sonstige Erträge/Einnahmen	8.809	-21.019	18.284	26.752	30.998
3	Summe Erträge/Einnahmen	261.120	245.097	234.655	246.383	256.202
4	Sachaufwand/-ausgaben	-117.026	-110.192	-108.502	-117.647	-114.084
5	Personalaufwand/-ausgaben	-31.721	-32.887	-36.351	-40.849	-44.234
6	Abschreibungen	-28.379	-29.970	-32.496	-32.215	-33.633
8	Sonstiger Aufwand/Ausgaben	-19.579	-16.617	-10.999	-6.401	-16.430
9	Summe Aufwand/Ausgaben	-196.704	-189.665	-188.348	-197.111	-208.381
10	Betriebs-/Haushaltsergebnis	64.416	55.431	46.306	49.272	47.821
11	Finanzergebnis	-14.942	-17.909	-16.998	-18.647	-20.392
12	Ergebnis der gewöhnlichen Geschäftstätigkeit	49.474	37.523	29.308	30.625	27.429
13	Außerordentliches Ergebnis	-1.328	-189	-25	-189	-189
14	Steuern	-7.420	-6.460	-9.273	-7.066	-7.459
15	Zwischenergebnis	40.726	30.874	20.010	23.370	19.781
16	Aufwendungen aus Gewinnabführung	-4.357	-3.621	-2.617	-1.485	-1.394
17	Zuschüsse der Eigentümer					
18	Jahresüberschuss/-fehlbetrag	36.369	27.253	17.393	21.885	18.387
	Betriebskennzahlen					
19	Deckungsgrad [%]	132,75	129,23	124,59	125	122,95

zu Aufwendungen aus Gewinnabführung:

zu 2010, 2011: Anderen Gesellschaftern zustehender Gewinn + Vorabgewinnausschüttung an die LHM

zu 2012: Gesellschaftern zustehender Gewinn + Vorabauschüttung + Erträge aus Ergebniszuführung (stille Gesellschafter)

zu 2013: Gesellschaftern zustehender Gewinn + Erträge aus Ergebniszuführung (stille Gesellschafter)

12. Städtische Garantieverpflichtungen

keine

13. Finanzielle Zielvorgaben

Beteiligungsunternehmen "sind unter Beachtung betriebswirtschaftlicher Grundsätze und des Grundsatzes der Sparsamkeit und Wirtschaftlichkeit so zu führen, dass der öffentliche Zweck erfüllt wird." (Art. 95 Abs. 1 Satz 1 GO)

14. Finanzhilfedaten

Nr.	Position in [Tsd. €]	2010	2011	2012	2013	2014
	Sichtbare Finanzhilfen (Stadt)					
8	Sonstige Sichtbare					
9	Summe sichtbare Finanzhilfen (Stadt)					
	Nicht-sichtbare Finanzhilfen (Stadt)					
11	Verzicht auf Stammkapitalverzinsung					
12	Verzicht auf Gewinnausschüttung					
16	Summe nicht-sichtbare Finanzhilfen (Stadt)					
17	Gesamtsumme Finanzhilfen Stadt					
19	Summe Aufwand/Ausgaben	-196.704	-189.665	-188.348	-197.111	-208.381
	Betriebskennzahlen					
20	Finanzhilfekoeffizient [%]	0	0	0	0	0

zu Summe sichtbare Finanzhilfen (Stadt):

Die Finanzhilfen werden nur bei der Muttergesellschaft, GEWOFAG Holding GmbH, ausgewiesen, da nur von dieser Gesellschaft Gewinn ausgeschüttet werden kann.

15. Kreditaufnahmen

Nr.	Position in [Tsd. €]	2010	2011	2012	2013	2014
1	Kredit 1	44.484	37.886	25.436	24.991	64.393
2	Kredit 2	0	0	41.000	0	30.000
3	übrige			0	20.000	25.000

1. Betrieb

Name GEWOFAG Holding GmbH	UA
Rechtsform (einschließlich Zusatz) Gesellschaft mit beschränkter Haftung	Fachreferat nicht vorhanden
Gemeinnützigkeit nein	Betreuungsreferat Planungsreferat

2. Gesellschafter

Stamm- / Grundkapital:	62.062 [Tsd. €]		Anteile	
Gesellschafter / Eigentümer	[Tsd. €]	%		
1) Landeshauptstadt München	62.062	100		

zu 1: In Folge der aus der Sacheinlage bei der GEWOFAG Holding GmbH resultierenden Kapitalerhöhung um TEUR 6.233 beträgt das Stammkapital zum Stichtag TEUR 62.062.

3. Vertreter und Organe

Siehe Punkt 5 und 6

4. Gegenstand und Aufgaben des Betriebes

(1) Zweck der Gesellschaft ist eine sichere und sozial verantwortbare Wohnungsversorgung der breiten Schichten der Münchner Bevölkerung (gemeinnütziger Zweck). (2) Gegenstand des Unternehmens ist der Erwerb, das Halten, die Verwaltung, die Veräußerung und sonstige Verwertung von Unternehmensbeteiligungen sowie alle damit im Zusammenhang stehenden Geschäfte, insbesondere auch die Konzernsteuerung und -verwaltung. (3) Der räumliche Geschäftskreis der Gesellschaft umfasst im Wesentlichen das Gebiet der Landeshauptstadt München. (4) Die Gesellschaft ist berechtigt, im Rahmen ihres Gesellschaftszwecks Zweigniederlassungen zu errichten, andere Unternehmen zu erwerben oder sich an solchen zu beteiligen und sonstige Geschäfte zu betreiben. (5) Die Gesellschaft führt ihre Geschäfte nach Grundsätzen der Wohnungsgemeinnützigkeit im Sinne dieses Gesellschaftsvertrages. Sie hat den Betrieb unter Beachtung betriebswirtschaftlicher Grundsätze und des Grundsatzes der Sparsamkeit und Wirtschaftlichkeit und der Art. 87, 92 - 96 der Bayerischen Gemeindeordnung so zu führen, dass der öffentliche Zweck erfüllt wird.

5. Bezeichnung der Vertretung

Vertretung	Name	Aufgabe	Bezüge 2013 [Tsd. €]
Geschäftsführung	Gordona Sommer	Geschäftsführerin	250
	Dr. Klaus-Michael Dengler	Geschäftsführer	0
	Sigismund Mühlbauer	Interim-Geschäftsführer	0

zu Gordona Sommer:

Anstellungsvertrag mit der GEWOFAG Holding GmbH. Die Bezüge setzen sich aus dem Bruttogehalt in Höhe von 187.834,52 € sowie der Prämie in Höhe von 36.000 € und der Zielerreichungstantieme in Höhe von 26.476,42 € zusammen.

zu Dr. Klaus-Michael Dengler:

Ab 01.06.2014

zu Sigismund Mühlbauer:

Ab 01.08.2014

6. Mitglieder der Beschlussorgane

Beschlussorgan	Name - Funktion
Gesellschafterversammlung	-
Aufsichtsrat	Christian Ude - Aufsichtsratsvorsitzender bis 07.07.2014
	Dieter Reiter - AR-Mitglied seit 08.07.2014, Vorsitzender ab 29.07.2014
	Christian Amlong - 1. stellv. Aufsichtsratsvorsitzender
	Max Straßer - AR-Mitglied seit 08.07.2014, 2. stellv. Vorsitzender seit 29.07.2014
	Josef Schmid - 2. stellv. Aufsichtsratsvorsitzender und AR-Mitglied bis 07.07.2014
	Dr. Reinhold Babor - AR- Mitglied bis 07.07.2014
	Andreas Lotte - AR- Mitglied bis 07.07.2014
	Prof. Dr. (I) Elisabeth Merk - AR- Mitglied
	Sabine Nallinger - AR- Mitglied
	Dr. Ernst Wolowicz - AR- Mitglied
	Georg Diepold - AR-Mitglied
	Leopold Gürtler - AR-Mitglied bis 12.11.2013
	Gabriel Ringelstetter - AR-Mitglied bis 12.11.2013
	Martin Güth - AR-Mitglied bis 12.11.2013
	Sabine Mayer - AR-Mitglied ab 12.11.2013
	Dorothea Schmitz - AR-Mitglied ab 12.11.2013
	Harald Wulf - AR-Mitglied ab 12.11.2013
	Heike Kainz - AR- Mitglied seit 08.07.2014
	Heide Rieke - AR- Mitglied seit 08.07.2014
	-

zu Gesellschafterversammlung:
Stimmberechtigte Vertreter werden von den Gesellschaftern bevollmächtigt.

zu Christian Ude:
Oberbürgermeister der LHM bis 30.04.2014

zu Dieter Reiter:
Oberbürgermeister der LHM seit 01.05.2014

zu Christian Amlong:
e.a. Stadtrat, Rechtsanwalt

zu Max Straßer:
e.a. Stadtrat, Ass. Jur., Angestellter

zu Josef Schmid:
e.a. Stadtrat, Rechtsanwalt

zu Dr. Reinhold Babor:
e.a. Stadtrat, Physiker

zu Andreas Lotte:
e.a. Stadtrat, Gründungsberater

zu Prof. Dr. (I) Elisabeth Merk:
berufsmäßige Stadträtin, Stadtbaurätin der LHM

zu Sabine Nallinger:
e.a. Stadträtin, Verkehrsplanerin

zu Dr. Ernst Wolowicz:
Berufsmäßiger Stadtrat, Stadtkämmerer

zu Georg Diepold:
Arbeitnehmervertreter, Technischer Angestellter

zu Leopold Gürtler:
Arbeitnehmervertreter, Kaufmann

zu Gabriel Ringelstetter:
Arbeitnehmervertreter, Technischer Angestellter

zu Martin Güth:
Arbeitnehmervertreter, Technischer Angestellter

zu Sabine Mayer:
Arbeitnehmervertreterin, Kaufmännische Angestellte

zu Dorothea Schmitz:
Arbeitnehmervertreterin, Kaufmännische Angestellte

zu Harald Wulf:
Arbeitnehmervertreter, Kaufmännischer Angestellter

zu Heike Kainz:
e.a. Stadträtin, Rechtsanwältin

zu Heide Rieke:
e.a. Stadträtin, Verlegerin

7. Unterbeteiligungen

Beteiligung an	Kapitalanteil		Ergebnis [Tsd. €]
	[Tsd. €]	[%]	
GEWOFAG Dienstleistungsgesellschaft mbH (siehe auch dort)	25	100	-698
GEWOFAG Gebäude Service GmbH (siehe auch dort)	30	100	400
GEWOFAG Grundstücksgesellschaft mbH (siehe auch dort)	39.005	100	-3.888
GEWOFAG Immobilien Beteiligungs GmbH (siehe auch dort)	25	100	-3
GEWOFAG IT Servicegesellschaft mbH (siehe auch dort)	25	100	118
GEWOFAG Projektgesellschaft mbH (siehe auch dort)	25	100	224
GEWOFAG Wohnen GmbH (siehe auch dort)	23.438	93,75	23.431
Wohnforum GmbH (siehe auch dort)	55	100	232
Wohnforum Service GmbH (siehe auch dort)	80	100	-5

zu GEWOFAG Dienstleistungsgesellschaft mbH (siehe auch dort):
zum Kapitalanteil:
direkt
zum Vorjahresergebnis:
Verlustübernahme durch GEWOFAG Holding GmbH

zu GEWOFAG Gebäude Service GmbH (siehe auch dort):
zum Kapitalanteil:
direkt
zum Vorjahresergebnis:
Gewinnabführung an GEWOFAG Holding GmbH

zu GEWOFAG Grundstücksgesellschaft mbH (siehe auch dort):

zum Kapitalanteil:

direkt

zum Vorjahresergebnis:

Verlustübernahme durch GEWOFAG Holding GmbH

zu GEWOFAG Immobilien Beteiligungs GmbH (siehe auch dort):

zum Kapitalanteil:

direkt (ab 4.2.2013); Die GEWOFAG Holding GmbH hat am 14.03.2013 eine Mantelgesellschaft erworben, die nun unter GEWOFAG Immobilien Beteiligungs GmbH firmiert. Die Gesellschaft soll bis auf weiteres als GmbH-Mantel ohne eigenen Geschäftstätigkeit gehalten werden.

zum Vorjahresergebnis:

Verlustübernahme durch GEWOFAG Holding GmbH

zu GEWOFAG IT Servicegesellschaft mbH (siehe auch dort):

zum Kapitalanteil:

direkt

zum Vorjahresergebnis:

Gewinnabführung an GEWOFAG Holding GmbH

zu GEWOFAG Projektgesellschaft mbH (siehe auch dort):

zum Kapitalanteil:

direkt

zum Vorjahresergebnis:

Gewinnabführung an GEWOFAG Holding GmbH

zu GEWOFAG Wohnen GmbH (siehe auch dort):

zum Kapitalanteil:

direkt

zu Wohnforum GmbH (siehe auch dort):

zum Kapitalanteil:

direkt

zu Wohnforum Service GmbH (siehe auch dort):

zum Kapitalanteil:

direkt

8. Leistungsdaten

Leistungen	2010	2011	2012	2013	2014
nicht ausgewiesen					

zu nicht ausgewiesen:

Die GEWOFAG Holding GmbH ist eine Managementholding. Leistungsdaten fallen nicht an.

9. Beschäftigte

Anzahl	2010	2011	2012	2013	2014
Durchschnittliches Vollzeitäquivalent	104,78	111,81	141,8	154,82	172,7
davon weiblich [%]	66,03	69,06	63,24	65,68	
davon männlich [%]	33,97	30,94	36,76	34,32	
davon nicht differenziert [%]	0	0	0	0	100
davon schwerbehindert [%]	7,16	5,81	5,13	5,68	k. A.

10. Bilanzdaten / Vermögensdaten

Nr.	Position in [Tsd. €]	2010	2011	2012	2013	2014
	AKTIVA					
1	Anlagevermögen	45.541	46.525	80.218	87.280	87.459
2	Umlaufvermögen	116.831	80.378	53.512	91.413	63.669
3	Sonstiges	1	64	26	32	0
4	Summe Aktiva	162.373	126.968	133.756	178.725	151.128
	PASSIVA					
5	Eigenkapital	23.603	23.944	56.883	60.378	60.418
6	Gezeichnetes Kapital	23.081	23.081	55.828	62.062	62.062
7	Rücklagen	0	0	0	0	0
9	Gewinn- und Verlustvortrag	0	0	0	0	-500
10	Ergebnis	521	863	1.054	-1.684	-1.144
11	Rückstellungen	1.804	1.968	2.754	2.597	2.773
12	Verbindlichkeiten	136.967	101.055	74.119	115.750	87.937
13	Verbindlichkeiten gegenüber Gesellschaftern	0	0	0	0	0
14	Andere Verbindlichkeiten	136.967	101.055	74.119	115.750	87.937
15	Sonstiges	0	0	0	0	0
16	Summe Passiva	162.373	126.968	133.756	178.725	151.128
	Bilanzkennzahlen					
17	Eigenkapitalquote [%]	14,54	18,86	42,53	33,78	39,98
18	Verschuldungsgrad [%]	85,46	81,14	57,47	66,22	60,02
19	Eigenkapitalverzinsung [%]	6,3	5,28	1,96	-2,98	-1,89
20	Eigenkapitalverzinsung vor Gewinnabführung / Zuschuss [%]	6,3	5,28	1,96	-2,98	-1,89

11. Daten der Erfolgsrechnung / Haushaltsdaten

Nr.	Position in [Tsd. €]	2010	2011	2012	2013	2014
1	Erlöse/Gebühren/Entgelte	14.301	20.977	24.772	22.526	19.831
2	Sonstige Erträge/Einnahmen	0	0	0	0	0
3	Summe Erträge/Einnahmen	14.301	20.977	24.772	22.526	19.831
4	Sachaufwand/-ausgaben	-6.001	-7.064	-9.076	-7.046	-194
5	Personalaufwand/-ausgaben	-3.618	-7.345	-8.579	-9.915	-11.833
6	Abschreibungen	-66	-209	-241	-244	-252
8	Sonstiger Aufwand/Ausgaben	-6.431	-7.142	-6.937	-5.181	-8.036
9	Summe Aufwand/Ausgaben	-16.116	-21.761	-24.833	-22.387	-20.315
10	Betriebs-/Haushaltsergebnis	-1.815	-784	-61	139	-484
11	Finanzergebnis	3.804	2.407	1.520	-1.727	-660
12	Ergebnis der gewöhnlichen Geschäftstätigkeit	1.989	1.623	1.458	-1.588	-1.144
13	Außerordentliches Ergebnis	0	0	0	0	0
14	Steuern	-502	-358	-344	-212	0
15	Zwischenergebnis	1.487	1.265	1.114	-1.800	-1.144
18	Jahresüberschuss/-fehlbetrag	1.487	1.265	1.114	-1.800	-1.144
	Betriebskennzahlen					
19	Deckungsgrad [%]	88,74	96,4	99,75	100,62	97,62

12. Städtische Garantieverpflichtungen

keine

13. Finanzielle Zielvorgaben

Beteiligungsunternehmen "sind unter Beachtung betriebswirtschaftlicher Grundsätze und des Grundsatzes der Sparsamkeit und Wirtschaftlichkeit so zu führen, dass der öffentliche Zweck erfüllt wird." (Art. 95 Abs. 1 Satz 1 GO)

14. Finanzhilfedaten

Nr.	Position in [Tsd. €]	2010	2011	2012	2013	2014
	Sichtbare Finanzhilfen (Stadt)					
	Nicht-sichtbare Finanzhilfen (Stadt)					
11	Verzicht auf Stammkapitalverzinsung	115	115	1.102	2.593	2.389
16	Summe nicht-sichtbare Finanzhilfen (Stadt)	115	115	1.102	2.593	2.389
17	Gesamtsumme Finanzhilfen Stadt	115	115	1.102	2.593	2.389
19	Summe Aufwand/Ausgaben	-16.116	-21.761	-24.833	-22.387	-20.315
	Betriebskennzahlen					
20	Finanzhilfekoeffizient [%]	0,71	0,53	4,25	10,38	10,52

15. Kreditaufnahmen

Nr.	Position in [Tsd. €]	2010	2011	2012	2013	2014
1	Kredit 1	0	0	0	0	0
2	Kredit 2	43	0	0	0	0

1. Betrieb

Name GEWOFAG Dienstleistungsgesellschaft mbH München		UA
Rechtsform (einschließlich Zusatz) Gesellschaft mit beschränkter Haftung		Fachreferat nicht vorhanden
Gemeinnützigkeit nein		Betreuungsreferat Planungsreferat

2. Gesellschafter

Stamm- / Grundkapital:	25 [Tsd. €]	
Gesellschafter / Eigentümer	[Tsd. €]	%
GEWOFAG Holding GmbH (siehe auch dort)	25	100

3. Vertreter und Organe

Siehe Punkt 5 und 6

4. Gegenstand und Aufgaben des Betriebes

Anmietung und Verwaltung sowohl für eigene wie für fremde Rechnung von Grundstücken und Gebäuden, die der sicheren und sozial verantwortbaren Wohnungsversorgung von breiten Schichten der Bevölkerung dienen (öffentlicher Nutzungszweck), sowie Verwaltung und Verwertung von Gebäudebetriebsvorrichtungen. Die Tätigkeit wird unter Beachtung des Nutzungszwecks erbracht. Darüber hinaus sind bindende Beschlüsse des Stadtrats, die die soziale Zweckbestimmung der Wohnungen betreffen, von der Gesellschaft umzusetzen. Die Gesellschaft betreut und verwaltet Bauten in allen Rechts- und Nutzungsformen. Sie kann außerdem alle im Bereich der Wohnungswirtschaft, des Städtebaus und der Infrastruktur anfallende Aufgaben übernehmen (§ 2 der Satzung). Am 25. Juni 2012 wurden die Anteile an der Gesellschaft mit wirtschaftlicher Wirkung zum 1. Januar 2012 von der GEWOFAG Wohnen GmbH auf die GEWOFAG Holding GmbH übertragen. Die GEWOFAG Dienstleistungsgesellschaft mbH besteht somit als 100%ige Tochter der GEWOFAG Holding GmbH weiter fort und verwaltet seit dem 1. Januar 2012 alle Anwesen von Dritteigentümern, die bislang von unterschiedlichen Gesellschaften im Konzern dezentral verwaltet wurden.

5. Bezeichnung der Vertretung

Vertretung	Name	Aufgabe	Bezüge 2013 [Tsd. €]
Geschäftsführung	Rudolf Reiser		0

zu Rudolf Reiser:

Herr Reiser erhält für die Geschäftsführertätigkeit keine gesonderte Vergütung. Anstellungsvertrag mit der GEWOFAG Holding GmbH.

6. Mitglieder der Beschlussorgane

Beschlussorgan	Name - Funktion
Gesellschafterversammlung	-
	-

zu Gesellschafterversammlung:

Stimmberechtigte Vertreter werden von den Gesellschaftern bevollmächtigt.

7. Unterbeteiligungen

keine

8. Leistungsdaten

Leistungen	2010	2011	2012	2013	2014
Verwaltete Wohnungen (Fremdverwaltung)		0	2.479	1.954	2.696
Verwaltete Gewerbeeinheiten	37	37	84	92	82
Wohnungsverwaltung für die Mietmanagementgesellschaft der GEWOFAG GmbH & Co. KG	3.285	3.285	0	0	0

zu Verwaltete Gewerbeeinheiten:

zu 2012: seit 2012 nur noch Fremdverwaltung

zu Verwaltete Wohnungen (Fremdverwaltung):

zu 2012: Verwaltung aller Anwesen mit Dritteigentümern im Konzern ab 01.01.2012, die bislang von unterschiedlichen Konzerngesellschaften dezentral verwaltet wurden.

zu Wohnungsverwaltung für die Mietmanagementgesellschaft der GEWOFAG GmbH & Co. KG:

zu 2011: Rückabwicklung Sonderfinanzierungsmodell zum 31.12.2011

zu 2012: Die Wohnungsverwaltung für die Mietmanagementgesellschaft der GEWOFAG GmbH & Co. KG wird, wie im Sonderfinanzierungsmodell vorgesehen, in 2012 nicht mehr weitergeführt.

9. Beschäftigte

Anzahl	2010	2011	2012	2013	2014
Durchschnittliches Vollzeitäquivalent	0	0	4	7	8
davon weiblich [%]			100	42,86	0
davon männlich [%]			0	57,14	0
davon nicht differenziert [%]	100	100	0	0	100
davon schwerbehindert [%]			0	0	k. A.

zu Durchschnittliches Vollzeitäquivalent:

zu 2011: Die Verwaltung der Wohnungen erfolgte bis Ende 2011 durch Mitarbeiterüberlassung von der GEWOFAG Wohnen GmbH.

10. Bilanzdaten / Vermögensdaten

Nr.	Position in [Tsd. €]	2010	2011	2012	2013	2014
	AKTIVA					
1	Anlagevermögen	0	73	97	75	53
2	Umlaufvermögen	23.586	21.418	89	308	37
3	Sonstiges	0	0	0	0	0
4	Summe Aktiva	23.586	21.491	185	384	90
	PASSIVA					
5	Eigenkapital	25	25	25	25	25
6	Gezeichnetes Kapital	25	25	25	25	25
7	Rücklagen	0	0	0	0	0
8	Sonstige EK-Posten	0	0	0	0	0
9	Gewinn- und Verlustvortrag	0	0	0	0	0
10	Ergebnis	0	0	0	0	0
11	Rückstellungen	525	980	49	140	49
12	Verbindlichkeiten	22.907	20.334	111	219	16
13	Verbindlichkeiten gegenüber Gesellschaftern	16.015	12.968	96	163	0
14	Andere Verbindlichkeiten	6.893	7.366	15	56	16
15	Sonstiges	129	153	0	0	0
16	Summe Passiva	23.586	21.491	185	384	90
	Bilanzkennzahlen					
17	Eigenkapitalquote [%]	0,11	0,12	13,5	6,52	27,88
18	Verschuldungsgrad [%]	99,89	99,88	86,5	93,48	72,12
19	Eigenkapitalverzinsung [%]	0	0	0	0	0
20	Eigenkapitalverzinsung vor Gewinnabführung / Zuschuss [%]	-56.331,8	-67.564,39	-1.479,8	-2.793,33	332,19

11. Daten der Erfolgsrechnung / Haushaltsdaten

Nr.	Position in [Tsd. €]	2010	2011	2012	2013	2014
1	Erlöse/Gebühren/Entgelte	18.118	18.507	842	782	1.303
2	Sonstige Erträge/Einnahmen	153	604	2	58	10
3	Summe Erträge/Einnahmen	18.270	19.111	844	840	1.313
4	Sachaufwand/-ausgaben	-30.100	-32.944	-227	-450	-26
5	Personalaufwand/-ausgaben	0	0	-342	-259	-640
6	Abschreibungen	0	-14	-21	-22	-22
8	Sonstiger Aufwand/Ausgaben	-1.714	-2.316	-616	-796	-530
9	Summe Aufwand/Ausgaben	-31.814	-35.274	-1.207	-1.528	-1.218
10	Betriebs-/Haushaltsergebnis	-13.544	-16.164	-363	-688	96
11	Finanzergebnis	-184	-372	-7	-10	-13
12	Ergebnis der gewöhnlichen Geschäftstätigkeit	-13.728	-16.536	-370	-698	83
13	Außerordentliches Ergebnis	0	0	0	0	0
14	Steuern	-355	-355	0	0	0
15	Zwischenergebnis	-14.083	-16.891	-370	-698	83
16	Aufwendungen aus Gewinnabführung					
17	Zuschüsse der Eigentümer	14.083	16.891	370	698	-83
18	Jahresüberschuss/-fehlbetrag	0	0	0	0	0
	Betriebskennzahlen					
19	Deckungsgrad [%]	57,43	54,18	69,95	54,97	107,85

zu Zuschüsse der Eigentümer:

zu 2011: Erträge aus Verlustübernahme aufgrund des Ergebnisabführungsvertrages mit der GEWOFAG Wohnen GmbH (bis 2011).

zu 2012, 2013: Erträge aus Verlustübernahme aufgrund des Ergebnisabführungsvertrages mit der GEWOFAG Holding GmbH. Bis zum 31.12.2011 bestand ein Gewinnabführungsvertrag mit der GEWOFAG Wohnen GmbH.

12. Städtische Garantieverpflichtungen

keine

13. Finanzielle Zielvorgaben

Beteiligungsunternehmen "sind unter Beachtung betriebswirtschaftlicher Grundsätze und des Grundsatzes der Sparsamkeit und Wirtschaftlichkeit so zu führen, dass der öffentliche Zweck erfüllt wird." (Art. 95 Abs. 1 Satz 1 GO)

14. Finanzhilfedaten

Dieser Betrieb erhält von der Landeshauptstadt München keine Finanzhilfen.

15. Kreditaufnahmen

Nr.	Position in [Tsd. €]	2010	2011	2012	2013	2014
1	Kredit 1	0	0	0	0	0

1. Betrieb

Name GEWOFAG Gebäude Service GmbH		UA
Rechtsform (einschließlich Zusatz) Gesellschaft mit beschränkter Haftung		Fachreferat nicht vorhanden
Gemeinnützigkeit nein		Betreuungsreferat Planungsreferat

2. Gesellschafter

Stamm- / Grundkapital:	30 [Tsd. €]	Anteile	
Gesellschafter / Eigentümer		[Tsd. €]	%
GEWOFAG Holding GmbH (siehe auch dort)		30	100

3. Vertreter und Organe

Siehe Punkt 5 und 6

4. Gegenstand und Aufgaben des Betriebes

Die Gesellschaft erbringt im Wesentlichen Dienstleistungen für die Gesellschaften des GEWOFAG Konzerns. Vorrangig fallen darunter Handwerkerleistungen (z.B. Heizungs-, Sanitär-, Elektro- und Schreinerarbeiten) im Rahmen von Mängelbhebungen und Instandsetzungen sowie die Pflege von Außenanlagen. Ferner werden bestimmte Betriebsvorrichtungen (z.B. Satellitenanlagen, Photovoltaikanlagen, etc.) betrieben und Dienstleistungen für den GEWOFAG Konzern erbracht (z.B. Archiv, Dienstleistungen im Rahmen der Verkehrssicherheit, etc.). Sie kann hierzu auch im Bereich der Wohnungswirtschaft, des Städtebaus und der Infrastruktur anfallende Aufgaben übernehmen, sofern diese dem Gesellschaftszweck dienlich sind. Die Gesellschaft leistet damit ihren Beitrag zu einer vorrangig sicheren und sozial verantwortbaren Wohnungsversorgung der breiten Schichten der Münchner Bevölkerung (gemeinnütziger Zweck). Sie wird damit im Wesentlichen für die Landeshauptstadt München tätig.

5. Bezeichnung der Vertretung

Vertretung	Name	Aufgabe	Bezüge 2013 [Tsd. €]
Geschäftsführung	Sigismund Mühlbauer	Geschäftsführer	0

zu Sigismund Mühlbauer:
Herr Mühlbauer erhält für seine Geschäftsführertätigkeit keine gesonderte Vergütung.

6. Mitglieder der Beschlussorgane

Beschlussorgan	Name - Funktion
Gesellschafterversammlung	-
	-

zu Gesellschafterversammlung:
Stimmberechtigte Vertreter werden von den Gesellschaftern bevollmächtigt.

7. Unterbeteiligungen

keine

8. Leistungsdaten

Leistungen	2010	2011	2012	2013	2014
Produktivstunden Handwerker		42.153	43.282	42.696	45.900
Produktivstunden Gartenbau		26.657,25	23.212	26.255	28.350

Für das Jahr 2010 stehen keine Leistungsdaten zur Verfügung.

9. Beschäftigte

Anzahl	2010	2011	2012	2013	2014
Durchschnittliches Vollzeitäquivalent	70,76	72,77	76,77	98,71	102,7
davon weiblich [%]	5,99	5,83	6,83	8,35	
davon männlich [%]	94,01	94,17	93,17	91,65	
davon nicht differenziert [%]	0	0	0	0	100
davon schwerbehindert [%]	10,63	11,71	9,8	5,59	k. A.

10. Bilanzdaten / Vermögensdaten

Nr.	Position in [Tsd. €]	2010	2011	2012	2013	2014
	AKTIVA					
1	Anlagevermögen	4.456	3.885	3.298	4.020	3.830
2	Umlaufvermögen	4.980	1.740	1.926	1.519	968
3	Sonstiges	0	0	0	0	0
4	Summe Aktiva	9.437	5.625	5.224	5.540	4.798
	PASSIVA					
5	Eigenkapital	30	30	30	30	30
6	Gezeichnetes Kapital	30	30	30	30	30
8	Sonstige EK-Posten	0	0	0	0	0
9	Gewinn- und Verlustvortrag	-30	0	0	0	0
10	Ergebnis	30	0	0	0	0
11	Rückstellungen	334	412	567	856	567
12	Verbindlichkeiten	9.073	5.183	4.627	4.654	4.201
13	Verbindlichkeiten gegenüber Gesellschaftern	8.858	4.925	4.336	4.127	3.941
14	Andere Verbindlichkeiten	215	258	291	527	260
15	Sonstiges	0	0	0	0	0
16	Summe Passiva	9.437	5.625	5.224	5.540	4.798
	Bilanzkennzahlen					
17	Eigenkapitalquote [%]	0,32	0,53	0,57	0,54	0,63
18	Verschuldungsgrad [%]	99,68	99,47	99,43	99,46	99,37
19	Eigenkapitalverzinsung [%]	99,85	0	0	0	0
20	Eigenkapitalverzinsung vor Gewinnabführung / Zuschuss [%]	2.080,4	1.449,97	2.322,34	1.333,77	1.191,11

11. Daten der Erfolgsrechnung / Haushaltsdaten

Nr.	Position in [Tsd. €]	2010	2011	2012	2013	2014
1	Erlöse/Gebühren/Entgelte	8.072	8.784	9.600	12.207	12.878
2	Sonstige Erträge/Einnahmen	60	113	96	116	12
3	Summe Erträge/Einnahmen	8.132	8.898	9.696	12.323	12.890
4	Sachaufwand/-ausgaben	-2.725	-1.281	-1.581	-2.357	-2.167
5	Personalaufwand/-ausgaben	-2.120	-4.174	-4.284	-5.879	-6.090
6	Abschreibungen	-625	-715	-672	-718	-904
8	Sonstiger Aufwand/Ausgaben	-1.948	-2.116	-2.357	-2.875	-3.217
9	Summe Aufwand/Ausgaben	-7.419	-8.286	-8.894	-11.829	-12.377
10	Betriebs-/Haushaltsergebnis	713	611	802	494	513
11	Finanzergebnis	-85	-171	-100	-88	-143
12	Ergebnis der gewöhnlichen Geschäftstätigkeit	629	440	702	406	369
13	Außerordentliches Ergebnis	0	0	0	0	0
14	Steuern	-4	-5	-5	-6	-12
15	Zwischenergebnis	624	435	697	400	357
16	Aufwendungen aus Gewinnabführung	-594	-435	-697	-400	-357
18	Jahresüberschuss/-fehlbetrag	30	0	0	0	0
	Betriebskennzahlen					
19	Deckungsgrad [%]	109,62	107,38	109,01	104,18	104,14

12. Städtische Garantieverpflichtungen

keine

13. Finanzielle Zielvorgaben

Beteiligungsunternehmen "sind unter Beachtung betriebswirtschaftlicher Grundsätze und des Grundsatzes der Sparsamkeit und Wirtschaftlichkeit so zu führen, dass der öffentliche Zweck erfüllt wird." (Art. 95 Abs. 1 Satz 1 GO)

14. Finanzhilfedaten

Dieser Betrieb erhält von der Landeshauptstadt München keine Finanzhilfen.

15. Kreditaufnahmen

Nr.	Position in [Tsd. €]	2010	2011	2012	2013	2014
1	Kredit 1	0	0	0	0	0

1. Betrieb

Name GEWOFAG Grundstücksgesellschaft mbH		UA
Rechtsform (einschließlich Zusatz) Gesellschaft mit beschränkter Haftung		Fachreferat nicht vorhanden
Gemeinnützigkeit nein		Betreuungsreferat Planungsreferat

2. Gesellschafter

Stamm- / Grundkapital:	39.005 [Tsd. €]	Anteile	
Gesellschafter / Eigentümer		[Tsd. €]	%
1) GEWOFAG Holding GmbH (siehe auch dort)		39.005	100

zu 1: Erhöhung des Stammkapitals um 6.233.000 Euro. Gemischte Sacheinlage im Rahmen der Übernahme städtischer Immobilien im Jahr 2013 (St.Pauls-Platz).

3. Vertreter und Organe

Siehe Punkt 5 und 6

4. Gegenstand und Aufgaben des Betriebes

(1) Zweck der Gesellschaft ist vorrangig eine sichere und sozial verantwortbare Wohnungsversorgung der breiten Schichten der Münchner Bevölkerung (gemeinnütziger Zweck). Sie wird damit im Wesentlichen für die Landeshauptstadt München tätig. (2) Die Gesellschaft erwirbt und bebaut Grundstücke. Sie kann außerdem alle im Bereich der Wohnungswirtschaft, des Städtebaus und der Infrastruktur anfallenden Aufgaben übernehmen, Grundstücke belasten und veräußern sowie Erbbaurechte ausgeben, sofern diese dem Gesellschaftszweck dienlich sind. (3) Der räumliche Geschäftskreis der Gesellschaft umfasst das Gebiet der Landeshauptstadt München. Außerhalb des Stadtgebietes wird die Gesellschaft nur im Auftrag der Landeshauptstadt München tätig. (4) Die Gesellschaft ist berechtigt, im Rahmen ihres Gesellschaftszwecks Zweigniederlassungen zu errichten, andere Unternehmen zu erwerben oder sich an solchen zu beteiligen und sonstige Geschäfte zu betreiben. (5) Die Gesellschaft führt ihre Geschäfte nach Grundsätzen der Wohnungsgemeinnützigkeit im Sinne dieses Gesellschaftsvertrages. Sie hat den Betrieb unter Beachtung betriebswirtschaftlicher Grundsätze und des Grundsatzes der Sparsamkeit und Wirtschaftlichkeit und der Art. 87, 92 - 96 der Bayerischen Gemeindeordnung so zu führen, dass der öffentliche Zweck erfüllt wird. (6) Die Preisbildung für die Veräußerung von Wohnungsbauten soll angemessen sein, d.h. eine Kostendeckung einschließlich angemessener Verzinsung des Eigenkapitals sowie die Bildung ausreichender Rücklagen unter Berücksichtigung einer Gesamtrentabilität des Unternehmens ermöglichen.

5. Bezeichnung der Vertretung

Vertretung	Name	Aufgabe	Bezüge 2013 [Tsd. €]
Geschäftsführung	Gordona Sommer	Geschäftsführerin	0

zu Gordona Sommer:
Frau Sommer erhält für ihre Geschäftsführertätigkeit keine gesonderte Vergütung; Anstellungsvertrag mit der GEWOFAG Holding GmbH

6. Mitglieder der Beschlussorgane

Beschlussorgan	Name - Funktion
Gesellschafterversammlung	-
	-

zu Gesellschafterversammlung:

Stimmberechtigte Vertreter werden von den Gesellschaftern bevollmächtigt.

7. Unterbeteiligungen

keine

8. Leistungsdaten

Leistungen	2010	2011	2012	2013	2014
Eigene Wohnungen		24	1.450	1.551	1.583
Neubau Fertigstellungen		0	10	19	42
Eigene Gewerbeeinheiten		0	49	48	50

zu Eigene Wohnungen:

zu 2010: Für das Jahr 2010 sind keine Leistungsdaten vorhanden.

zu 2012: Mit Wirkung zum 01.01.2012 wurden die Objekte "Besonderes Grundvermögen" (403 Wohnungen, 37 Gewerbeeinheiten) sowie die Objekte "Neue Heimat" (1.023 Wohnungen, 11 Gewerbeeinheiten) auf die Gesellschaft übertragen.

zu Neubau Fertigstellungen:

zu 2010: Für das Jahr 2010 sind keine Leistungsdaten vorhanden.

9. Beschäftigte

Anzahl	2010	2011	2012	2013	2014
Durchschnittliches Vollzeitäquivalent	12,85	12,29	16,58	17,86	0
davon weiblich [%]	52,22	37,35	47,53	51,29	
davon männlich [%]	47,78	62,65	52,47	48,71	
davon nicht differenziert [%]	0	0	0	0	100
davon schwerbehindert [%]	0	0	0	0	

zu Durchschnittliches Vollzeitäquivalent:

zu 2014: Nach Herstellung der Inhousefähigkeit der GEWOFAG Wohnen GmbH im Jahr 2013 wechselten die Mitarbeiterinnen und Mitarbeiter in die GEWOFAG Wohnen GmbH bzw. in die GEWOFAG Holding GmbH. Die Gesellschaft beschäftigt seit dem 01.01.2014 keine eigenen Mitarbeiter mehr.

10. Bilanzdaten / Vermögensdaten

Nr.	Position in [Tsd. €]	2010	2011	2012	2013	2014
	AKTIVA					
1	Anlagevermögen	514	38.703	105.019	125.040	153.128
2	Umlaufvermögen	1.350	1.155	2.054	30.594	3.314
3	Sonstiges	0	148	1.898	1.993	0
4	Summe Aktiva	1.864	40.006	108.970	157.626	156.443
	PASSIVA					
5	Eigenkapital	25	25	32.772	39.005	39.005
6	Gezeichnetes Kapital	25	25	32.772	39.005	39.005
9	Gewinn- und Verlustvortrag	-6	0	0	0	0
10	Ergebnis	6	0	0	0	0
11	Rückstellungen	179	479	1.204	2.145	1.216
12	Verbindlichkeiten	1.660	39.492	74.950	116.410	116.222
13	Verbindlichkeiten gegenüber Gesellschaftern	1.611	34.538	20.607	49.924	49.666
14	Andere Verbindlichkeiten	49	4.954	54.343	66.486	66.555
15	Sonstiges	0	11	44	66	0
16	Summe Passiva	1.864	40.006	108.970	157.626	156.443
	Bilanzkennzahlen					
17	Eigenkapitalquote [%]	1,34	0,06	30,07	24,75	24,93
18	Verschuldungsgrad [%]	98,66	99,94	69,93	75,25	75,07
19	Eigenkapitalverzinsung [%]	24,4	0	0	0	0
20	Eigenkapitalverzinsung vor Gewinnabführung / Zuschuss [%]	749,85	-1.979,07	-5,1	-9,97	-8,33

zu Gezeichnetes Kapital:

zu 2013: Erhöhung des Stammkapitals um 6.233.000 Euro. Gemischte Sacheinlage im Rahmen der Übernahme städtischer Immobilien im Jahr 2013 (St.Pauls-Platz).

11. Daten der Erfolgsrechnung / Haushaltsdaten

Nr.	Position in [Tsd. €]	2010	2011	2012	2013	2014
1	Erlöse/Gebühren/Entgelte	1.354	1.454	10.249	12.525	10.984
2	Sonstige Erträge/Einnahmen	32	180	1.630	1.308	273
3	Summe Erträge/Einnahmen	1.386	1.634	11.879	13.833	11.258
4	Sachaufwand/-ausgaben	-292	-133	-6.246	-9.319	-7.801
5	Personalaufwand/-ausgaben	-445	-859	-1.140	-1.280	0
6	Abschreibungen	-4	-15	-1.072	-1.346	-1.553
8	Sonstiger Aufwand/Ausgaben	-444	-866	-2.613	-2.948	-2.490
9	Summe Aufwand/Ausgaben	-1.186	-1.872	-11.071	-14.894	-11.844
10	Betriebs-/Haushaltsergebnis	200	-238	808	-1.060	-586
11	Finanzergebnis	-12	-257	-2.297	-2.631	-2.471
12	Ergebnis der gewöhnlichen Geschäftstätigkeit	187	-495	-1.489	-3.691	-3.058
13	Außerordentliches Ergebnis	0	0	0	0	0
14	Steuern	0	0	-184	-197	-192
15	Zwischenergebnis	187	-495	-1.673	-3.888	-3.250
16	Aufwendungen aus Gewinnabführung	-181	0	0	0	0
17	Zuschüsse der Eigentümer	0	495	1.673	3.888	3.250
18	Jahresüberschuss/-fehlbetrag	6	0	0	0	0
	Betriebskennzahlen					
19	Deckungsgrad [%]	116,84	87,31	107,29	92,88	95,05

zu Zuschüsse der Eigentümer:

zu 2011, 2012, 2013: Erträge aus Verlustübernahme aufgrund des Ergebnisabführungsvertrages mit der GEWOFAG Holding GmbH.

12. Städtische Garantieverpflichtungen

keine

13. Finanzielle Zielvorgaben

Beteiligungsunternehmen "sind unter Beachtung betriebswirtschaftlicher Grundsätze und des Grundsatzes der Sparsamkeit und Wirtschaftlichkeit so zu führen, dass der öffentliche Zweck erfüllt wird." (Art. 95 Abs. 1 Satz 1 GO)

14. Finanzhilfedaten

Dieser Betrieb erhält von der Landeshauptstadt München keine Finanzhilfen.

15. Kreditaufnahmen

Nr.	Position in [Tsd. €]	2010	2011	2012	2013	2014
1	Kredit 1	0	4.885	7.865	2.983	8.414
2	Kredit 2	0	0	41.000	0	0
3	übrige			0	5.000	5.000

1. Betrieb

Name GEWOFAG IT Servicegesellschaft mbH		UA
Rechtsform (einschließlich Zusatz) Gesellschaft mit beschränkter Haftung		Fachreferat nicht vorhanden
Gemeinnützigkeit nein		Betreuungsreferat Planungsreferat

2. Gesellschafter

Stamm- / Grundkapital:	25 [Tsd. €]	Anteile	
Gesellschafter / Eigentümer		[Tsd. €]	%
GEWOFAG Holding GmbH (siehe auch dort)		25	100

3. Vertreter und Organe

Siehe Punkt 5 und 6

4. Gegenstand und Aufgaben des Betriebes

Gegenstand des Unternehmens ist im Wesentlichen die Versorgung der Gesellschaften des GEWOFAG Konzerns mit IT- Dienstleistungen und -lösungen. Sie kann hierzu auch im Bereich der Wohnungswirtschaft, des Städtebaus und der Infrastruktur anfallende Aufgaben übernehmen, sofern diese dem Gesellschaftszweck dienlich sind. Die Gesellschaft leistet damit ihren Beitrag zu einer vorrangig sicheren und sozial verantwortbaren Wohnungsversorgung der breiten Schichten der Münchner Bevölkerung (gemeinnütziger Zweck). Sie wird damit im Wesentlichen für die Landeshauptstadt München tätig. Der räumliche Geschäftskreis der Gesellschaft umfasst das Gebiet der Landeshauptstadt München. Außerhalb des Stadtgebietes wird die Gesellschaft nur im Auftrag der Landeshauptstadt München tätig. Die Gesellschaft ist berechtigt, im Rahmen ihres Gesellschaftszwecks Zweigniederlassungen zu errichten, andere Unternehmen zu erwerben oder sich an solchen zu beteiligen und sonstige Geschäfte zu betreiben. Die Gesellschaft führt ihre Geschäfte nach Grundsätzen der Wohnungsgemeinnützigkeit im Sinne dieses Gesellschaftsvertrages. Sie hat den Betrieb unter Beachtung betriebswirtschaftlicher Grundsätze und des Grundsatzes der Sparsamkeit und Wirtschaftlichkeit und der Art. 87, 92 - 96 der Bayerischen Gemeindeordnung so zu führen, dass der öffentliche Zweck erfüllt wird.

5. Bezeichnung der Vertretung

Vertretung	Name	Aufgabe	Bezüge 2013 [Tsd. €]
Geschäftsführung	Rudolf Reiser		0

zu Rudolf Reiser:

Herr Reiser erhält für seine Geschäftsführertätigkeit keine gesonderte Vergütung (Anstellungsvertrag mit der GEWOFAG Holding GmbH).

6. Mitglieder der Beschlussorgane

Beschlussorgan	Name - Funktion
Gesellschafterversammlung	-
	-

zu Gesellschafterversammlung:

Stimmberechtigte Vertreter werden von den Gesellschaftern bevollmächtigt.

7. Unterbeteiligungen

keine

8. Leistungsdaten

Leistungen	2010	2011	2012	2013	2014
Anzahl betreuter Arbeitsplätze		373	421	454	463
Angebotene Softwareprodukte		29	30	30	31
Angebotene Hardwareprodukte		26	26	26	26

zu 2010: Für das Jahr 2010 sind keine Leistungsdaten vorhanden.

9. Beschäftigte

Anzahl	2010	2011	2012	2013	2014
Durchschnittliches Vollzeitäquivalent	19,39	19,53	25,74	26,84	29,8
davon weiblich [%]	29,29	29,8	35,08	37,74	
davon männlich [%]	70,71	70,2	64,92	62,26	
davon nicht differenziert [%]	0	0	0	0	100
davon schwerbehindert [%]	10,31	5,12	11,66	11,18	k. A.

10. Bilanzdaten / Vermögensdaten

Nr.	Position in [Tsd. €]	2010	2011	2012	2013	2014
	AKTIVA					
1	Anlagevermögen	1.476	3.766	4.216	3.319	2.481
2	Umlaufvermögen	4.035	389	514	548	442
3	Sonstiges	0	0	25	294	25
4	Summe Aktiva	5.512	4.155	4.755	4.160	2.948
	PASSIVA					
5	Eigenkapital	25	25	25	25	25
6	Gezeichnetes Kapital	25	25	25	25	25
9	Gewinn- und Verlustvortrag	-10	0	0	0	0
10	Ergebnis	10	0	0	0	0
11	Rückstellungen	473	140	201	194	201
12	Verbindlichkeiten	5.014	3.991	4.529	3.942	2.723
13	Verbindlichkeiten gegenüber Gesellschaftern	4.666	2.122	3.763	3.218	1.929
14	Andere Verbindlichkeiten	348	1.868	766	724	793
16	Summe Passiva	5.512	4.155	4.755	4.160	2.948
	Bilanzkennzahlen					
17	Eigenkapitalquote [%]	0,45	0,6	0,53	0,6	0,85
18	Verschuldungsgrad [%]	99,55	99,4	99,47	99,4	99,15
19	Eigenkapitalverzinsung [%]	38,98	0	0	0	0
20	Eigenkapitalverzinsung vor Gewinnabführung / Zuschuss [%]	1.409,94	1.300,38	715,93	470,24	545,37

11. Daten der Erfolgsrechnung / Haushaltsdaten

Nr.	Position in [Tsd. €]	2010	2011	2012	2013	2014
1	Erlöse/Gebühren/Entgelte	6.679	7.596	10.258	9.088	9.863
2	Sonstige Erträge/Einnahmen	1	179	51	86	20
3	Summe Erträge/Einnahmen	6.680	7.775	10.308	9.174	9.883
4	Sachaufwand/-ausgaben	-4.602	-4.429	-5.694	-4.137	-4.635
5	Personalaufwand/-ausgaben	-686	-1.456	-1.972	-2.188	-2.347
6	Abschreibungen	-412	-975	-1.564	-1.745	-1.830
8	Sonstiger Aufwand/Ausgaben	-583	-506	-778	-864	-865
9	Summe Aufwand/Ausgaben	-6.284	-7.367	-10.008	-8.934	-9.678
10	Betriebs-/Haushaltsergebnis	396	408	301	240	205
11	Finanzergebnis	-44	-83	-122	-122	-69
12	Ergebnis der gewöhnlichen Geschäftstätigkeit	352	325	179	118	136
13	Außerordentliches Ergebnis	0	0	0	0	0
15	Zwischenergebnis	352	325	179	118	136
16	Aufwendungen aus Gewinnabführung	-343	-325	-179	-118	-136
18	Jahresüberschuss/-fehlbetrag	10	0	0	0	0
	Betriebskennzahlen					
19	Deckungsgrad [%]	106,3	105,54	103	102,68	102,12

12. Städtische Garantieverpflichtungen**13. Finanzielle Zielvorgaben**

Beteiligungsunternehmen "sind unter Beachtung betriebswirtschaftlicher Grundsätze und des Grundsatzes der Sparsamkeit und Wirtschaftlichkeit so zu führen, dass der öffentliche Zweck erfüllt wird." (Art. 95 Abs. 1 Satz 1 GO)

14. Finanzhilfedaten

Dieser Betrieb erhält von der Landeshauptstadt München keine Finanzhilfen.

15. Kreditaufnahmen

Nr.	Position in [Tsd. €]	2010	2011	2012	2013	2014
1	Kredit 1	0	0	0	0	

1. Betrieb

Name GEWOFAG Projektgesellschaft mbH		UA
Rechtsform (einschließlich Zusatz) Gesellschaft mit beschränkter Haftung		Fachreferat nicht vorhanden
Gemeinnützigkeit nein		Betreuungsreferat Planungsreferat

2. Gesellschafter

Stamm- / Grundkapital:	25 [Tsd. €]	
Gesellschafter / Eigentümer	[Tsd. €]	%
GEWOFAG Holding GmbH (siehe auch dort)	25	100

3. Vertreter und Organe

Siehe Punkt 5 und 6

4. Gegenstand und Aufgaben des Betriebes

Zweck der Gesellschaft ist vorrangig eine sichere und sozial verantwortbare Wohnungsversorgung der breiten Schichten der Münchner Bevölkerung (gemeinnütziger Zweck). Sie wird damit im Wesentlichen für die Landeshauptstadt München tätig. Die Gesellschaft bebaut Grundstücke. Sie kann außerdem alle im Bereich der Wohnungswirtschaft, des Städtebaus und der Infrastruktur anfallenden Aufgaben übernehmen, sofern diese dem Gesellschaftszweck dienlich sind. Der räumliche Geschäftskreis der Gesellschaft umfasst das Gebiet der Landeshauptstadt München. Außerhalb des Stadtgebietes wird die Gesellschaft nur im Auftrag der Landeshauptstadt München tätig. Die Gesellschaft ist berechtigt, im Rahmen ihres Gesellschaftszwecks Zweigniederlassungen zu errichten, andere Unternehmen zu erwerben oder sich an solchen zu beteiligen und sonstige Geschäfte zu betreiben. Die Gesellschaft führt ihre Geschäfte nach Grundsätzen der Wohnungsgemeinnützigkeit im Sinne dieses Gesellschaftsvertrages. Sie hat den Betrieb unter Beachtung betriebswirtschaftlicher Grundsätze und des Grundsatzes der Sparsamkeit und Wirtschaftlichkeit und der Art. 87, 92 - 96 der Bayerischen Gemeindeordnung so zu führen, dass der öffentliche Zweck erfüllt wird.

5. Bezeichnung der Vertretung

Vertretung	Name	Aufgabe	Bezüge 2013 [Tsd. €]
Geschäftsführung	Gordona Sommer	Geschäftsführerin	0

zu Gordona Sommer:

Frau Sommer erhält für ihre Geschäftsführertätigkeit keine gesonderte Vergütung; Anstellungsvertrag mit der GEWOFAG Holding GmbH.

6. Mitglieder der Beschlussorgane

Beschlussorgan	Name - Funktion
Gesellschafterversammlung	-
	-

zu Gesellschafterversammlung:

Stimmberechtigte Vertreter werden von den Gesellschaftern bevollmächtigt.

7. Unterbeteiligungen

keine

8. Leistungsdaten

Leistungen	2010	2011	2012	2013	2014
Neubaufertigstellungen im Konzern		295	42	91	462
Großmodernisierungen (Fertigstellungen) im Konzern		664	42	171	462

zu 2010: Für das Jahr 2010 sind noch keine Leistungsdaten vorhanden.

9. Beschäftigte

Anzahl	2010	2011	2012	2013	2014
Durchschnittliches Vollzeitäquivalent	42,68	44,21	47,15	54,07	57,9
davon weiblich [%]	34,4	34,88	39	41,02	
davon männlich [%]	65,6	65,12	61	58,98	
davon nicht differenziert [%]	0	0	0	0	100
davon schwerbehindert [%]	2,34	2,26	2,12	1,85	k. A.

10. Bilanzdaten / Vermögensdaten

Nr.	Position in [Tsd. €]	2010	2011	2012	2013	2014
	AKTIVA					
1	Anlagevermögen	48	55	48	42	34
2	Umlaufvermögen	2.296	921	924	974	821
4	Summe Aktiva	2.344	976	973	1.016	854
	PASSIVA					
5	Eigenkapital	25	25	25	25	25
6	Gezeichnetes Kapital	25	25	25	25	25
9	Gewinn- und Verlustvortrag	-6	0	0	0	0
10	Ergebnis	6	0	0	0	0
11	Rückstellungen	535	633	695	822	695
12	Verbindlichkeiten	1.784	318	252	168	134
13	Verbindlichkeiten gegenüber Gesellschaftern	1.643	240	204	98	83
14	Andere Verbindlichkeiten	141	78	48	70	51
16	Summe Passiva	2.344	976	973	1.016	854
	Bilanzkennzahlen					
17	Eigenkapitalquote [%]	1,07	2,56	2,57	2,46	2,93
18	Verschuldungsgrad [%]	98,93	97,44	97,43	97,54	97,07
19	Eigenkapitalverzinsung [%]	24,4	0	0	0	0
20	Eigenkapitalverzinsung vor Gewinnabführung / Zuschuss [%]	2.950,37	-196,44	1.095,34	894,45	1.562,41

11. Daten der Erfolgsrechnung / Haushaltsdaten

Nr.	Position in [Tsd. €]	2010	2011	2012	2013	2014
1	Erlöse/Gebühren/Entgelte	4.979	4.831	5.269	5.958	6.726
2	Sonstige Erträge/Einnahmen	7	15	23	12	10
3	Summe Erträge/Einnahmen	4.986	4.847	5.292	5.970	6.736
4	Sachaufwand/-ausgaben	-1.278	-125	-121	-48	-98
5	Personalaufwand/-ausgaben	-1.663	-3.236	-3.334	-3.961	-4.530
6	Abschreibungen	-6	-11	-12	-12	-13
8	Sonstiger Aufwand/Ausgaben	-1.293	-1.510	-1.525	-1.680	-1.671
9	Summe Aufwand/Ausgaben	-4.240	-4.882	-4.992	-5.700	-6.313
10	Betriebs-/Haushaltsergebnis	746	-35	300	270	424
11	Finanzergebnis	-9	-14	-26	-46	-33
12	Ergebnis der gewöhnlichen Geschäftstätigkeit	738	-49	274	224	391
13	Außerordentliches Ergebnis	0	0	0	0	0
15	Zwischenergebnis	738	-49	274	224	391
16	Aufwendungen aus Gewinnabführung	-731	0	-274	-224	-391
17	Zuschüsse der Eigentümer	0	49	0	0	0
18	Jahresüberschuss/-fehlbetrag	6	0	0	0	0
	Betriebskennzahlen					
19	Deckungsgrad [%]	117,6	99,28	106	104,73	106,71

zu Zuschüsse der Eigentümer:

zu 2011: Erträge aus Verlustübernahme aufgrund des Ergebnisabführungsvertrages mit der GEWOFAG Holding GmbH.

12. Städtische Garantieverpflichtungen

keine

13. Finanzielle Zielvorgaben

Beteiligungsunternehmen "sind unter Beachtung betriebswirtschaftlicher Grundsätze und des Grundsatzes der Sparsamkeit und Wirtschaftlichkeit so zu führen, dass der öffentliche Zweck erfüllt wird." (Art. 95 Abs. 1 Satz 1 GO)

14. Finanzhilfedaten

Dieser Betrieb erhält von der Landeshauptstadt München keine Finanzhilfen.

15. Kreditaufnahmen

Nr.	Position in [Tsd. €]	2010	2011	2012	2013	2014
1	Kredit 1	0	0	0	0	0

1. Betrieb

Name GEWOFAG Wohnen GmbH	UA
Rechtsform (einschließlich Zusatz) Gesellschaft mit beschränkter Haftung	Fachreferat nicht vorhanden
Gemeinnützigkeit nein	Betreuungsreferat Planungsreferat

Bis 23.12.2009: GEWOFAG Gemeinnützige Wohnungsfürsorge AG

2. Gesellschafter

Stamm- / Grundkapital:	25.000 [Tsd. €]	
Gesellschafter / Eigentümer	Anteile	
	[Tsd. €]	%
GEWOFAG Holding GmbH (siehe auch dort)	23.438	93,75
BayernLB (Bayerische Landesbank)	1.563	6,25
3) Bankhaus Merck Finck & Co	0	0
4) Gebr. Moll GmbH & Co.	0	0

zu 3: Anteil zwischenzeitlich veräußert an die GEWOFAG Holding GmbH

zu 4: Anteil zwischenzeitlich veräußert an die GEWOFAG Holding GmbH

3. Vertreter und Organe

Siehe Punkt 5 und 6

4. Gegenstand und Aufgaben des Betriebes

Zweck der Gesellschaft ist vorrangig eine sichere und sozial verantwortbare Wohnungsversorgung der breiten Schichten der Münchner Bevölkerung. Die Gesellschaft bewirtschaftet und verwaltet Bauten in allen Rechts- und Nutzungsformen. Sie kann außerdem alle im Bereich der Wohnungswirtschaft, des Städtebaus und der Infrastruktur anfallenden Aufgaben übernehmen, Grundstücke erwerben, belasten und veräußern sowie Erbbaurechte ausgeben, sofern diese dem Gesellschaftszweck dienlich sind (§ 2 Abs. 1 und 2 Satzung). Der öffentliche Zweck ergibt sich aus der Satzung und aus dem Gesetz (§ 3 Wohnraumförderungsgesetz (WoFG)) als gemeinsame Aufgabe von Bund, Land und Gemeinden. Wohnungsbau und Wohnungsversorgung und sonstige Maßnahmen im Bereich des Städtebaus sind Aufgaben im Rahmen des eigenen Wirkungskreises der Stadt nach Art. 83 BV und Art. 6, 7 und 57 GO.

5. Bezeichnung der Vertretung

Vertretung	Name	Aufgabe	Bezüge 2013 [Tsd. €]
Geschäftsführung	Gordona Sommer	Geschäftsführerin	0
	Dr. Klaus-Michael Dengler	Geschäftsführer	0
	Sigismund Mühlbauer	Interim-Geschäftsführer	0

zu Gordona Sommer:

Frau Sommer erhält für ihre Geschäftsführertätigkeit keine gesonderte Vergütung; Anstellungsvertrag mit der GEWOFAG Holding GmbH.

zu Dr. Klaus-Michael Dengler:
Ab 01.06.2014, Herr Dr. Dengler erhält für seine Geschäftsführertätigkeit keine gesonderte Vergütung;
Anstellungsvertrag mit der GEWOFAG Holding GmbH.

zu Sigismund Mühlbauer:
Ab 01.08.2014, Herr Mühlbauer erhält für seine Geschäftsführertätigkeit keine gesonderte Vergütung.
Anstellungsvertrag mit der GEWOFAG Holding GmbH.

6. Mitglieder der Beschlussorgane

Beschlussorgan	Name - Funktion
Gesellschafterversammlung	-
	-

zu Gesellschafterversammlung:
Stimmberechtigte Vertreter werden von den Gesellschaftern bevollmächtigt.

7. Unterbeteiligungen

Beteiligung an	Kapitalanteil		Ergebnis [Tsd. €]
	[Tsd. €]	[%]	
Heimag München GmbH (siehe auch dort)	17.500	70	-3.503
Mietmanagement Gesellschaft der GEWOFAG GmbH & Co. KG (siehe auch dort)	26	100	0
Münchner Gesellschaft für Stadterneuerung mbH (MGS) (siehe auch dort)	31	6	-22

zu Heimag München GmbH (siehe auch dort):
zum Kapitalanteil:
direkt

zu Mietmanagement Gesellschaft der GEWOFAG GmbH & Co. KG (siehe auch dort):
zum Kapitalanteil:
Kapitalanteil Kommanditist, ohne Anteil stiller Gesellschafter
zum Vorjahresergebnis:
nach Verlustzuweisung an stille Gesellschafter

zu Münchner Gesellschaft für Stadterneuerung mbH (MGS) (siehe auch dort):
zum Kapitalanteil:
direkt

8. Leistungsdaten

Leistungen	2010	2011	2012	2013	2014
Wohnungsbau, Fertigstellungen	350	248	32	16	403
Eigene Wohneinheiten	22.251	22.377	25.557	25.564	25.896
Großmodernisierungen	266	661	0	78	462
Verwaltete Pachtwohnungen	1.023	1.023	0	0	0

zu Verwaltete Pachtwohnungen:
zu 2012: Zum 01.01.2012 durch die GEWOFAG Grundstücksgesellschaft mbH im Erbbaurecht von der LHM erworben.

zu Wohnungsbau, Fertigstellungen:
zu 2010: Hiervon 71 WE Eigentumsmaßnahme
zu 2011: Hiervon 117 WE Eigentumsmaßnahme

9. Beschäftigte

Anzahl	2010	2011	2012	2013	2014
Durchschnittliches Vollzeitäquivalent	204,63	194,61	203,8	102,64	115,8
davon weiblich [%]	67,5	66,09	63,26	52,9	
davon männlich [%]	32,5	33,91	36,74	47,1	
davon nicht differenziert [%]	0	0	0	0	100
davon schwerbehindert [%]	7,91	7,55	10,04	3,57	k. A.

zu Durchschnittliches Vollzeitäquivalent:
zu 2013: Die Reduzierung der Mitarbeiterzahl in 2013 ist vorwiegend auf den Personalübergang der Hausmeister an die Wohnforum GmbH zurückzuführen.

10. Bilanzdaten / Vermögensdaten

Nr.	Position in [Tsd. €]	2010	2011	2012	2013	2014
	AKTIVA					
1	Anlagevermögen	987.900	996.746	987.720	1.028.866	1.168.405
2	Umlaufvermögen	237.569	204.734	209.794	226.023	184.264
3	Sonstiges	1.073	922	788	709	788
4	Summe Aktiva	1.226.542	1.202.402	1.198.302	1.255.598	1.353.457
	PASSIVA					
5	Eigenkapital	487.725	507.381	524.315	546.745	549.606
6	Gezeichnetes Kapital	25.000	25.000	25.000	25.000	25.000
7	Rücklagen	430.892	461.725	481.381	498.315	511.027
8	Sonstige EK-Posten	0	0	0	0	0
9	Gewinn- und Verlustvortrag	0	0	0	0	0
10	Ergebnis	31.833	20.656	17.934	23.431	13.579
11	Rückstellungen	64.086	57.484	40.781	31.186	19.738
12	Verbindlichkeiten	673.589	636.237	631.720	676.256	782.626
13	Verbindlichkeiten gegenüber Gesellschaftern	190.775	172.663	153.888	196.052	230.979
14	Andere Verbindlichkeiten	482.814	463.573	477.832	480.203	551.647
15	Sonstiges	1.142	1.301	1.487	1.411	1.487
16	Summe Passiva	1.226.542	1.202.402	1.198.302	1.255.598	1.353.457
	Bilanzkennzahlen					
17	Eigenkapitalquote [%]	39,76	42,2	43,75	43,54	40,61
18	Verschuldungsgrad [%]	60,24	57,8	56,25	56,46	59,39
19	Eigenkapitalverzinsung [%]	6,53	4,07	3,42	4,29	2,47
20	Eigenkapitalverzinsung vor Gewinnabführung / Zuschuss [%]	6,53	4,07	3,42	4,29	2,47

11. Daten der Erfolgsrechnung / Haushaltsdaten

Nr.	Position in [Tsd. €]	2010	2011	2012	2013	2014
1	Erlöse/Gebühren/Entgelte	201.323	206.977	170.553	172.475	176.865
2	Sonstige Erträge/Einnahmen	19.624	-18.026	11.557	19.774	24.614
3	Summe Erträge/Einnahmen	220.947	188.951	182.110	192.249	201.479
4	Sachaufwand/-ausgaben	-105.967	-80.426	-86.502	-99.366	-108.908
5	Personalaufwand/-ausgaben	-16.867	-10.545	-11.347	-7.347	-7.740
6	Abschreibungen	-22.139	-21.913	-28.575	-28.902	-29.491
8	Sonstiger Aufwand/Ausgaben	-20.711	-28.180	-26.588	-21.354	-26.432
9	Summe Aufwand/Ausgaben	-165.684	-141.064	-153.012	-156.969	-172.570
10	Betriebs-/Haushaltsergebnis	55.263	47.887	29.098	35.281	28.909
11	Finanzergebnis	-18.622	-23.512	-7.022	-8.323	-11.439
12	Ergebnis der gewöhnlichen Geschäftstätigkeit	36.642	24.375	22.076	26.958	17.469
13	Außerordentliches Ergebnis	0	0	0	0	0
14	Steuern	-4.809	-3.719	-4.142	-3.527	-3.890
15	Zwischenergebnis	31.833	20.656	17.934	23.431	13.579
17	Zuschüsse der Eigentümer	0	0	0	0	0
18	Jahresüberschuss/-fehlbetrag	31.833	20.656	17.934	23.431	13.579
	Betriebskennzahlen					
19	Deckungsgrad [%]	133,35	133,95	119,02	122,48	116,75

12. Städtische Garantieverpflichtungen

keine

13. Finanzielle Zielvorgaben

Beteiligungsunternehmen "sind unter Beachtung betriebswirtschaftlicher Grundsätze und des Grundsatzes der Sparsamkeit und Wirtschaftlichkeit so zu führen, dass der öffentliche Zweck erfüllt wird." (Art. 95 Abs. 1 Satz 1 GO)

14. Finanzhilfedaten

Dieser Betrieb erhält von der Landeshauptstadt München keine Finanzhilfen.

15. Kreditaufnahmen

Nr.	Position in [Tsd. €]	2010	2011	2012	2013	2014
1	Kredit 1	29.462	31.141	15.770	13.815	55.469
2	Kredit 2	0	0	0	0	30.000
3	übrige			0	15.000	20.000

1. Betrieb

Name Heimag München GmbH	UA
Rechtsform (einschließlich Zusatz) Gesellschaft mit beschränkter Haftung	Fachreferat nicht vorhanden
Gemeinnützigkeit nein	Betreuungsreferat Planungsreferat

2. Gesellschafter

Stamm- / Grundkapital:	25.000 [Tsd. €]	Anteile	
Gesellschafter / Eigentümer		[Tsd. €]	%
GEWOFAG Wohnen GmbH, München (siehe auch dort)		17.500	70
GWG Gesellschaft für Wohnungs- u. Gewerbebau Baden-Württemberg AG		7.500	30

3. Vertreter und Organe

Siehe Punkt 5 und 6

4. Gegenstand und Aufgaben des Betriebes

Zweck der Gesellschaft ist vorrangig eine sichere und sozial verantwortbare Wohnungsversorgung der breiten Schichten der Bevölkerung (gemeinnütziger Zweck). Zur Erfüllung dieses Zwecks errichtet, betreut, bewirtschaftet und verwaltet die Gesellschaft Bauten in allen Rechts- und Nutzungsformen im eigenen Namen oder für Dritte. Sie kann weiterhin alle im Bereich der Wohnungswirtschaft, des Städtebaus und der Infrastruktur anfallenden Aufgaben übernehmen, Grundstücke erwerben, belasten und veräußern sowie Erbbaurechte ausgeben, sofern dies dem Gesellschaftszweck dienlich ist (§ 2 Satzung).

5. Bezeichnung der Vertretung

Vertretung	Name	Aufgabe	Bezüge 2013 [Tsd. €]
Geschäftsführer	Urs Friedrich	Geschäftsführer bis zum 31.12.2013	
	Rudolf Reiser	Geschäftsführer	0
	Thomas Scheib	Geschäftsführer bis zum 28.02.2013	0
	Rainer Ganske	Geschäftsführer seit 21.06.2013	0

zu Urs Friedrich:

Basierend auf Art. 94 Abs. 3 GO i. V. m. §§ 285 Nr. 9a, 286 Abs. 4 HGB wurde die Angabe der Bezüge von den Geschäftsführern verweigert. Bezüge inkl. Prämienanteil.

zu Rudolf Reiser:

Herr Reiser erhält keine gesonderte Vergütung für seine Tätigkeit als Geschäftsführer

zu Thomas Scheib:

Herr Scheib erhielt keine gesonderte Vergütung für seine Tätigkeit als Geschäftsführer.

zu Rainer Ganske:

Herr Ganske erhielt keine gesonderte Vergütung für seine Tätigkeit als Geschäftsführer.

6. Mitglieder der Beschlussorgane

Beschlussorgan	Name - Funktion
Gesellschafterversammlung	GEWOFAG Wohnen GmbH, München -
	GWG Gesellschaft für Wohnungs- u. Gewerbebau Baden-Württemberg AG -
	-
Aufsichtsrat	Gordona Sommer - Vorsitzende
	Christian Holz - stellv. Vorsitzender
	Christian Amlong - AR-Mitglied
	Auguste Kagerer - AR-Mitglied
	Sigismund Mühlbauer - AR-Mitglied
	Richard Quaas - AR-Mitglied
	Günther Schabenberger - AR-Mitglied
	Birgit Martin - AR-Mitglied
	Ralph Glöckner - AR-Mitglied
	-

zu Gesellschafterversammlung:
Stimmberechtigte Vertreter werden von den Gesellschaftern bevollmächtigt.

zu Gordona Sommer:
Geschäftsführerin der GEWOFAG Holding GmbH

zu Christian Holz:
Vorstandsmitglied der GWG Baden-Württemberg

zu Christian Amlong:
e.a. Stadtrat, Rechtsanwalt

zu Auguste Kagerer:
AN-Vertreterin Heimag München GmbH, Kaufmännische Angestellte

zu Sigismund Mühlbauer:
Technischer Prokurist der GEWOFAG Holding GmbH

zu Richard Quaas:
e.a. Stadtrat der LHM, Journalist

zu Günther Schabenberger:
AN-Vertreter Heimag München GmbH, Prokurist der GEWOFAG Wohnen GmbH

zu Birgit Martin:
Prokuristin der GWG Baden-Württemberg

zu Ralph Glöckner:
AN-Vertreter Heimag München GmbH, Immobilienverwalter

7. Unterbeteiligungen

Beteiligung an	Kapitalanteil		Ergebnis [Tsd. €]
	[Tsd. €]	[%]	
Heimag Besitzgesellschaft mbH (siehe auch dort)	25	100	0
Mietmanagement Heimag GmbH & Co. KG (siehe auch dort)	406.572	100	10.615

8. Leistungsdaten

Leistungen	2010	2011	2012	2013	2014
Wohnungsbau, Fertigstellungen	172	47	0	0	17
Verwaltete eigene Mietwohnungen	299	346	346	346	363
Verwaltete fremde Eigentumswohnungen	2.381	2.419	1.949	0	0

zu Verwaltete fremde Eigentumswohnungen:

zu 2013: Die vollständige Einstellung der WEG-Verwaltung erfolgte im Juli 2013.

9. Beschäftigte

Anzahl	2010	2011	2012	2013	2014
Durchschnittliches Vollzeitäquivalent	50,84	51,19	43,79	41,32	40,1
davon weiblich [%]	35,48	32,45	29,55	27,76	
davon männlich [%]	64,52	67,55	70,45	72,24	
davon nicht differenziert [%]	0	0	0	0	100
davon schwerbehindert [%]	3,93	0	8,22	6,8	k. A.

10. Bilanzdaten / Vermögensdaten

Nr.	Position in [Tsd. €]	2010	2011	2012	2013	2014
	AKTIVA					
1	Anlagevermögen	464.957	466.783	467.887	457.133	467.331
2	Umlaufvermögen	4.731	4.570	1.371	1.449	3.005
3	Sonstiges	85	81	78	74	78
4	Summe Aktiva	469.773	471.434	469.336	458.656	470.414
	PASSIVA					
5	Eigenkapital	350.646	350.646	225.942	222.438	221.085
6	Gezeichnetes Kapital	25.000	25.000	25.000	25.000	25.000
7	Rücklagen	325.646	325.646	204.605	204.605	204.605
8	Sonstige EK-Posten	0	0	0	0	0
9	Gewinn- und Verlustvortrag	0	0	0	0	0
10	Ergebnis	0	0	-3.664	-7.167	-8.521
11	Rückstellungen	8.220	8.136	9.359	8.435	9.784
12	Verbindlichkeiten	110.894	112.632	234.006	227.757	239.516
13	Verbindlichkeiten gegenüber Gesellschaftern	57.720	57.336	63.951	58.668	76.205
14	Andere Verbindlichkeiten	53.174	55.297	170.054	169.089	163.311
15	Sonstiges	12	19	29	26	29
16	Summe Passiva	469.773	471.434	469.336	458.656	470.414
	Bilanzkennzahlen					
17	Eigenkapitalquote [%]	74,64	74,38	48,14	48,5	47
18	Verschuldungsgrad [%]	25,36	25,62	51,86	51,5	53
19	Eigenkapitalverzinsung [%]	0	0	-1,29	-1,58	-1,22
20	Eigenkapitalverzinsung vor Gewinnabführung / Zuschuss [%]	1,95	1,85	-1,29	-1,58	-1,22

11. Daten der Erfolgsrechnung / Haushaltsdaten

Nr.	Position in [Tsd. €]	2010	2011	2012	2013	2014
1	Erlöse/Gebühren/Entgelte	2.113	2.922	3.383	2.961	2.996
2	Sonstige Erträge/Einnahmen	1.062	767	174	313	132
3	Summe Erträge/Einnahmen	3.175	3.688	3.557	3.274	3.127
4	Sachaufwand/-ausgaben	-914	-1.546	-1.860	-1.789	-1.523
5	Personalaufwand/-ausgaben	-3.221	-2.729	-2.694	-2.839	-2.332
6	Abschreibungen	-484	-1.024	-1.058	-1.051	-1.046
8	Sonstiger Aufwand/Ausgaben	-1.664	-2.448	-3.621	-3.427	-3.895
9	Summe Aufwand/Ausgaben	-6.284	-7.746	-9.234	-9.105	-8.797
10	Betriebs-/Haushaltsergebnis	-3.109	-4.058	-5.677	-5.832	-5.670
11	Finanzergebnis	10.161	10.789	4.192	2.599	3.211
12	Ergebnis der gewöhnlichen Geschäftstätigkeit	7.052	6.731	-1.485	-3.232	-2.458
13	Außerordentliches Ergebnis	0	0	-189	-189	-189
14	Steuern	-207	-239	-1.240	-83	-57
15	Zwischenergebnis	6.845	6.492	-2.914	-3.503	-2.704
16	Aufwendungen aus Gewinnabführung	-6.845	-6.492	0	0	0
17	Zuschüsse der Eigentümer	0	0	0	0	0
18	Jahresüberschuss/-fehlbetrag	0	0	-2.914	-3.503	-2.704
	Betriebskennzahlen					
19	Deckungsgrad [%]	50,53	47,61	38,52	35,95	35,55

12. Städtische Garantieverpflichtungen

keine

13. Finanzielle Zielvorgaben

Beteiligungsunternehmen "sind unter Beachtung betriebswirtschaftlicher Grundsätze und des Grundsatzes der Sparsamkeit und Wirtschaftlichkeit so zu führen, dass der öffentliche Zweck erfüllt wird." (Art. 95 Abs. 1 Satz 1 GO)

14. Finanzhilfedaten

Dieser Betrieb erhält von der Landeshauptstadt München keine Finanzhilfen.

15. Kreditaufnahmen

Nr.	Position in [Tsd. €]	2010	2011	2012	2013	2014
1	Kredit 1	14.583	6.745	0	1.453	510
2	Kredit 2	0	0			

1. Betrieb

Name Heimag Besitzgesellschaft mbH	UA
Rechtsform (einschließlich Zusatz) Gesellschaft mit beschränkter Haftung	Fachreferat nicht vorhanden
Gemeinnützigkeit nein	Betreuungsreferat Planungsreferat

2. Gesellschafter

Stamm- / Grundkapital:	25 [Tsd. €]	Anteile	
Gesellschafter / Eigentümer		[Tsd. €]	%
Heimag München GmbH (siehe auch dort)		25	100

3. Vertreter und Organe

Siehe Punkt 5 und 6

4. Gegenstand und Aufgaben des Betriebes

Zweck der Gesellschaft ist vorrangig eine sichere und sozial verantwortbare Wohnungsversorgung der breiten Schichten der Bevölkerung. Gegenstand des Unternehmens ist der Erwerb, das Halten und die Verwaltung von Unternehmensbeteiligungen sowie alle damit im Zusammenhang stehenden Geschäfte. Die Gesellschaft ist berechtigt, alle Geschäfte einzugehen, die geeignet sind, den Gesellschaftszweck zu fördern.

5. Bezeichnung der Vertretung

Vertretung	Name	Aufgabe	Bezüge 2013 [Tsd. €]
Geschäftsführung	Urs Friedrich	Geschäftsführer bis 31.12.2013	0
	Rudolf Reiser	Geschäftsführer ab 01.01.2014	0

zu Urs Friedrich:

Herr Friedrich erhält für seine Geschäftsführertätigkeit keine gesonderte Vergütung; Anstellungsvertrag mit der Heimag München GmbH

zu Rudolf Reiser:

Herr Reiser erhält für seine Geschäftsführertätigkeit keine gesonderte Vergütung; Anstellungsvertrag mit der GEWOFAG Holding GmbH.

6. Mitglieder der Beschlussorgane

Beschlussorgan	Name - Funktion
Gesellschafterversammlung	-
	-

zu Gesellschafterversammlung:

Stimmberechtigte Vertreter werden von den Gesellschaftern bevollmächtigt.

7. Unterbeteiligungen

Beteiligung an	Kapitalanteil		Ergebnis [Tsd. €]
	[Tsd. €]	[%]	
Mietmanagement Heimag GmbH & Co. KG (siehe auch dort)	1	0	10.615

zu Mietmanagement Heimag GmbH & Co. KG (siehe auch dort):

zum Kapitalanteil:

Die Gesellschaft ist lt. § 3 Gesellschaftsvertrag am Ergebnis und Vermögen der Mietmanagement Heimag GmbH & Co. KG nicht beteiligt.

8. Leistungsdaten

Leistungen	2010	2011	2012	2013	2014
nicht ausgewiesen					

zu nicht ausgewiesen:

Es werden keine Einzelleistungen dargestellt, sondern auf Gegenstand und Aufgaben des Betriebes verwiesen.

9. Beschäftigte

Anzahl	2010	2011	2012	2013	2014
Durchschnittliches Vollzeitäquivalent	0	0	0	0	0
davon nicht differenziert [%]	100	100	100	100	100

zu Durchschnittliches Vollzeitäquivalent:

Die Heimag Besitzgesellschaft mbH hat kein eigenes Personal.

10. Bilanzdaten / Vermögensdaten

Nr.	Position in [Tsd. €]	2010	2011	2012	2013	2014
	AKTIVA					
1	Anlagevermögen	1	1	1	1	1
2	Umlaufvermögen	27	27	27	28	28
3	Sonstiges	0	0	0	0	0
4	Summe Aktiva	28	28	28	29	29
	PASSIVA					
5	Eigenkapital	26	26	26	26	26
6	Gezeichnetes Kapital	25	25	25	25	25
7	Rücklagen	0	0	0	0	0
8	Sonstige EK-Posten	0	0	0	0	0
9	Gewinn- und Verlustvortrag	1	1	1	1	1
10	Ergebnis	0	0	0	0	0
11	Rückstellungen	2	2	2	2	2
12	Verbindlichkeiten	0	0	0	1	0
13	Verbindlichkeiten gegenüber Gesellschaftern	0	0	0	0	0
14	Andere Verbindlichkeiten	0	0	0	1	0
15	Sonstiges	0	0	0	0	0
16	Summe Passiva	28	28	28	29	29
	Bilanzkennzahlen					
17	Eigenkapitalquote [%]	91,41	91,88	91,96	88,1	92
18	Verschuldungsgrad [%]	8,59	8,12	8,04	11,9	8
19	Eigenkapitalverzinsung [%]	0,46	0,71	0,4	-0,25	0,8
20	Eigenkapitalverzinsung vor Gewinnabführung / Zuschuss [%]	0,46	0,71	0,4	-0,25	0,8

11. Daten der Erfolgsrechnung / Haushaltsdaten

Nr.	Position in [Tsd. €]	2010	2011	2012	2013	2014
1	Erlöse/Gebühren/Entgelte	3	3	3	3	3
2	Sonstige Erträge/Einnahmen	0	0	0	0	0
3	Summe Erträge/Einnahmen	3	3	3	3	3
4	Sachaufwand/-ausgaben	0	0	0	0	0
5	Personalaufwand/-ausgaben	0	0	0	0	0
6	Abschreibungen	0	0	0	0	0
8	Sonstiger Aufwand/Ausgaben	-3	-3	-3	-3	-3
9	Summe Aufwand/Ausgaben	-3	-3	-3	-3	-3
10	Betriebs-/Haushaltsergebnis	0	0	0	0	0
11	Finanzergebnis	0	0	0	0	0
12	Ergebnis der gewöhnlichen Geschäftstätigkeit	0	0	0	0	0
13	Außerordentliches Ergebnis	0	0	0	0	0
14	Steuern	0	0	0	0	0
15	Zwischenergebnis	0	0	0	0	0
16	Aufwendungen aus Gewinnabführung					
17	Zuschüsse der Eigentümer	0	0	0	0	0
18	Jahresüberschuss/-fehlbetrag	0	0	0	0	0
	Betriebskennzahlen					
19	Deckungsgrad [%]	101,59	100,73	103,64	97,86	103,23

12. Städtische Garantieverpflichtungen

keine

13. Finanzielle Zielvorgaben

keine

14. Finanzhilfedaten

Dieser Betrieb erhält von der Landeshauptstadt München keine Finanzhilfen.

15. Kreditaufnahmen

Nr.	Position in [Tsd. €]	2010	2011	2012	2013	2014
1	Kredit 1	0	0	0	0	0

1. Betrieb

Name Mietmanagement Heimag GmbH & Co. KG		UA
Rechtsform (einschließlich Zusatz) GmbH & Co. KG	Fachreferat nicht vorhanden	
Gemeinnützigkeit nein	Betreuungsreferat Planungsreferat	

2. Gesellschafter

Stamm- / Grundkapital:	406.573 [Tsd. €]	Anteile	
Gesellschafter / Eigentümer		[Tsd. €]	%
Heimag München GmbH (siehe auch dort)		406.572	100
Heimag Besitzgesellschaft mbH (siehe auch dort)		1	0

3. Vertreter und Organe

Siehe Punkt 5 und 6

4. Gegenstand und Aufgaben des Betriebes

Zweck der Gesellschaft ist vorrangig eine sichere und sozial verantwortbare Wohnungsversorgung der breiten Schichten der Bevölkerung. Gegenstand des Unternehmens ist der Erwerb und das Verwalten von Grundstücken und Erbbaurechten sowie die Errichtung, der Ausbau und die Erhaltung von Gebäuden. Die Gesellschaft ist zu allen Handlungen berechtigt, die unmittelbar oder mittelbar der Erreichung des Gesellschaftszwecks dienen.

5. Bezeichnung der Vertretung

Vertretung	Name	Aufgabe	Bezüge 2013 [Tsd. €]
Geschäftsführung	Urs Friedrich (bis 01.02.2014)	Geschäftsführung	0
	Rudolf Reiser	Geschäftsführung	0
	Thomas Scheib (bis 28.02.2013)	Geschäftsführung	0
	Rainer Ganske (ab 31.06.2013)	Geschäftsführung	0

zu Urs Friedrich (bis 01.02.2014):

Herr Friedrich erhält für seine Geschäftsführertätigkeit keine gesonderte Vergütung; Anstellungsvertrag mit der Heimag München GmbH

zu Rudolf Reiser:

Anstellungsvertrag mit der GEWOFAG Holding GmbH

zu Thomas Scheib (bis 28.02.2013):

Geschäftsleitung bei der GWG Gesellschaft für Wohnungs- und Gewerbebau Baden-Württemberg AG

zu Rainer Ganske (ab 31.06.2013):

Vorstandsmitglied der GWG Gesellschaft für Wohnungs- und Gewerbebau Baden-Württemberg AG

6. Mitglieder der Beschlussorgane

Beschlussorgan	Name - Funktion
Gesellschafterversammlung	Heimag München GmbH - Komplementär
	Heimag Besitzgesellschaft mbH - Kommanditist
	-
	-

7. Unterbeteiligungen

keine

8. Leistungsdaten

Leistungen	2010	2011	2012	2013	2014
Wohnungsbau / Fertigstellungen	51	0	0	26	0
Verwaltete eigene Mietwohnungen	4.662	4.662	4.662	4.688	4.688

9. Beschäftigte

Anzahl	2010	2011	2012	2013	2014
Durchschnittliches Vollzeitäquivalent	0	0	0	0	0
davon nicht differenziert [%]	100	100	100	100	100

zu Durchschnittliches Vollzeitäquivalent:

Die Mietmanagement Heimag GmbH & Co. KG hat kein eigenes Personal.

10. Bilanzdaten / Vermögensdaten

Nr.	Position in [Tsd. €]	2010	2011	2012	2013	2014
	AKTIVA					
1	Anlagevermögen	430.764	427.043	426.543	424.726	423.446
2	Umlaufvermögen	17.431	18.588	21.005	17.148	14.810
3	Sonstiges	249	218	186	154	203
4	Summe Aktiva	448.444	445.849	447.734	442.028	438.459
	PASSIVA					
5	Eigenkapital	417.392	416.440	416.937	406.573	404.343
6	Gezeichnetes Kapital	417.392	416.440	416.937	406.573	404.343
7	Rücklagen	0	0	0	0	0
8	Sonstige EK-Posten	0	0	0	0	0
9	Gewinn- und Verlustvortrag	0	0	0	0	0
10	Ergebnis	0	0	0	0	0
11	Rückstellungen	2.265	1.953	2.473	2.795	2.488
12	Verbindlichkeiten	28.652	27.314	28.197	32.497	31.501
13	Verbindlichkeiten gegenüber Gesellschaftern	494	0	0	0	0
14	Andere Verbindlichkeiten	28.158	27.314	28.197	32.497	31.501
15	Sonstiges	134	142	127	163	127
16	Summe Passiva	448.444	445.849	447.734	442.028	438.459
	Bilanzkennzahlen					
17	Eigenkapitalquote [%]	93,08	93,4	93,12	91,98	92,22
18	Verschuldungsgrad [%]	6,92	6,6	6,88	8,02	7,78
19	Eigenkapitalverzinsung [%]	2,89	3,09	2,93	2,61	2,61
20	Eigenkapitalverzinsung vor Gewinnabführung / Zuschuss [%]	2,89	3,09	2,93	2,61	2,61

11. Daten der Erfolgsrechnung / Haushaltsdaten

Nr.	Position in [Tsd. €]	2010	2011	2012	2013	2014
1	Erlöse/Gebühren/Entgelte	31.742	32.606	32.592	33.495	33.872
2	Sonstige Erträge/Einnahmen	1.009	1.370	-39	996	668
3	Summe Erträge/Einnahmen	32.751	33.976	32.553	34.492	34.540
4	Sachaufwand/-ausgaben	-12.758	-12.608	-11.607	-14.707	-15.076
5	Personalaufwand/-ausgaben	0	0	0	0	0
6	Abschreibungen	-6.679	-7.105	-7.073	-7.245	-7.286
8	Sonstiger Aufwand/Ausgaben	-92	-267	-493	-626	-384
9	Summe Aufwand/Ausgaben	-19.529	-19.980	-19.173	-22.579	-22.746
10	Betriebs-/Haushaltsergebnis	13.222	13.996	13.380	11.913	11.794
11	Finanzergebnis	-400	-360	-380	-510	-447
12	Ergebnis der gewöhnlichen Geschäftstätigkeit	12.823	13.636	13.000	11.402	11.347
13	Außerordentliches Ergebnis	0	0	0	0	0
14	Steuern	-774	-768	-794	-788	-792
15	Zwischenergebnis	12.049	12.868	12.206	10.615	10.555
16	Aufwendungen aus Gewinnabführung	0	0	0	0	0
17	Zuschüsse der Eigentümer	0	0	0	0	0
18	Jahresüberschuss/-fehlbetrag	12.049	12.868	12.206	10.615	10.555
	Betriebskennzahlen					
19	Deckungsgrad [%]	167,71	170,05	169,78	152,76	151,85

12. Städtische Garantieverpflichtungen

keine

13. Finanzielle Zielvorgaben

keine

14. Finanzhilfedaten

Dieser Betrieb erhält von der Landeshauptstadt München keine Finanzhilfen.

15. Kreditaufnahmen

Nr.	Position in [Tsd. €]	2010	2011	2012	2013	2014
1	Kredit 1	525	0	1.801	5.266	1.067
2	Kredit 2			0	0	0

1. Betrieb

Name Mietmanagementgesellschaft der GEWOFAG GmbH & CO. KG i. L.	UA
Rechtsform (einschließlich Zusatz) GmbH & Co. KG i. L.	Fachreferat nicht vorhanden
Gemeinnützigkeit nein	Betreuungsreferat Planungsreferat

Die Gesellschafter haben am 15.12.2011 die Liquidation der Gesellschaft mit Ablauf des 31.12.2011, 24 Uhr, beschlossen.

2. Gesellschafter

Stamm- / Grundkapital:	44 [Tsd. €]	
Gesellschafter / Eigentümer	[Tsd. €]	%
1) Mietmanagementgesellschaft der GEWOFAG GmbH	0	0
2) GEWOFAG Wohnen GmbH (siehe auch dort)	26	58,24
3) JALONA Grundstücksgesellschaft mbH & Co. KG, Grünwald	3	6,22
4) LABRI Grundstücksgesellschaft mbH & Co. KG, Grünwald	16	35,54

zu 1: Komplementär

zu 2: Kommanditist

zu 3: stille Gesellschafterin

zu 4: stille Gesellschafterin

3. Vertreter und Organe

Siehe Punkt 5 und 6

4. Gegenstand und Aufgaben des Betriebes

Gegenstand des Unternehmens ist der Erwerb, die Vermietung, die Verpachtung, die Verwertung und Verwaltung von Grundstücken, grundstücksgleichen Rechten und beweglichen Sachen und die Errichtung und Verwaltung von Baulichkeiten aller Art aus dem Bestand der GEWOFAG zum Zwecke einer sicheren und sozial verantwortbaren Wohnungsversorgung breiter Schichten der Bevölkerung, ausgenommen sind Tätigkeiten oder Geschäfte, die in § 34 c der Gewerbeordnung aufgeführt sind. Der Zweck der Gesellschaft wird vorrangig erfüllt durch Vermietung und Verpachtung von Grundstücken und Baulichkeiten an Unternehmen, deren Zweck auf eine sichere und sozial verantwortbare Wohnungsversorgung von breiten Schichten der Bevölkerung gerichtet ist.

5. Bezeichnung der Vertretung

Vertretung	Name	Aufgabe	Bezüge 2013 [Tsd. €]
Komplementär	Rudolf Reiser	Geschäftsführer	0
	Michael Weiß (ab 1.07.2013)	Geschäftsführer	0
	Wolfgang Leibold (bis 30.06.2013)	Geschäftsführer	0
	Alexandra Stingl	Geschäftsführerin	0

zur Vertretung Komplementär:

Gem. Gesellschaftervertrag erhält der Komplementär jährlich die Aufwandsentschädigung aus der Geschäftsführung der KG bis zu 2.500 € sowie eine Haftungsvergütung erstattet.

zu Rudolf Reiser:

Die Geschäftsführung erhielt im Geschäftsjahr keine Vergütung.

zu Michael Weiß (ab 1.07.2013):

Die Geschäftsführung erhielt im Geschäftsjahr keine Vergütung.

zu Wolfgang Leibold (bis 30.06.2013):

Die Geschäftsführung erhielt im Geschäftsjahr keine Vergütung.

zu Alexandra Stingl :

Die Geschäftsführung erhielt im Geschäftsjahr keine Vergütung.

6. Mitglieder der Beschlussorgane

Beschlussorgan	Name - Funktion
Gesellschafterversammlung	-
	-

zu Gesellschafterversammlung:

Vertretung in der Gesellschafterversammlung durch Zeichnungsberechtigte von Komplementär und Kommanditist.

7. Unterbeteiligungen

keine

8. Leistungsdaten

Bei den Daten für 2013 handelt es sich um Zahlen aus einem vorläufigen Jahresabschluss.

Leistungen	2010	2011	2012	2013	2014
Verwaltete Wohnungen: eigene Mietwohnungen	3.285	0	0	0	0
Wohnungsbau, Fertigstellungen	0	0	0	0	0

zu Verwaltete Wohnungen: eigene Mietwohnungen:

zu 2011: Im Geschäftsjahr 2010 ist das Ankaufsrecht aus dem Sonderfinanzierungsmodell zum 31.12.2011 frist- und formgerecht ausgeübt worden, sodass das Sonderfinanzierungsmodell in 2011 rückabgewickelt wurde und die Objekte wieder in den Bestand der GEWOFAG Wohnen übergegangen sind.

9. Beschäftigte

Anzahl	2010	2011	2012	2013	2014
Durchschnittliches Vollzeitäquivalent	0	0	0	0	0
davon nicht differenziert [%]	100	100	100	100	100

zu Durchschnittliches Vollzeitäquivalent:

zu 2010, 2011: Die Gesellschaft hat kein eigenes Personal beschäftigt.

zu 2012: Die Gesellschaft befindet sich seit dem 01.01.2012 in Liquidation.

10. Bilanzdaten / Vermögensdaten

Nr.	Position in [Tsd. €]	2010	2011	2012	2013	2014
	AKTIVA					
1	Anlagevermögen	220.148	0	0	0	
2	Umlaufvermögen	84	120.198	76	50	
3	Sonstiges	0	0	0	0	
4	Summe Aktiva	220.232	120.198	76	50	
	PASSIVA					
5	Eigenkapital	93.940	93.940	65	44	
6	Gezeichnetes Kapital	26	26	26	26	
7	Rücklagen	0	0	0	0	
8	Sonstige EK-Posten	93.914	93.914	39	18	
9	Gewinn- und Verlustvortrag	0	0	0	0	
10	Ergebnis	0	0	0	0	
11	Rückstellungen	9	9	8	4	
12	Verbindlichkeiten	126.283	26.250	4	2	
13	Verbindlichkeiten gegenüber Gesellschaftern	106.899	2	2	2	
14	Andere Verbindlichkeiten	19.384	26.247	2	0	
15	Sonstiges	0	0	0	0	
16	Summe Passiva	220.232	120.198	76	50	k. A.
	Bilanzkennzahlen					
17	Eigenkapitalquote [%]	42,65	78,15	85,01	87,49	
18	Verschuldungsgrad [%]	57,35	21,85	14,99	12,51	
19	Eigenkapitalverzinsung [%]	0	0	-0,02	-35,67	
20	Eigenkapitalverzinsung vor Gewinnabführung / Zuschuss [%]	6,79	9,15	-70,16	-35,67	

11. Daten der Erfolgsrechnung / Haushaltsdaten

Nr.	Position in [Tsd. €]	2010	2011	2012	2013	2014
1	Erlöse/Gebühren/Entgelte	23.006	23.499	0	0	
2	Sonstige Erträge/Einnahmen	0	1.719	1	1	
3	Summe Erträge/Einnahmen	23.006	25.218	1	1	
4	Sachaufwand/-ausgaben	0	0	0	0	
5	Personalaufwand/-ausgaben	0	0	0	0	
6	Abschreibungen	-5.341	-5.341	0	0	
8	Sonstiger Aufwand/Ausgaben	-10.931	-10.932	-46	-16	
9	Summe Aufwand/Ausgaben	-16.272	-16.273	-46	-16	
10	Betriebs-/Haushaltsergebnis	6.734	8.945	-45	-16	
11	Finanzergebnis	2	3			
12	Ergebnis der gewöhnlichen Geschäftstätigkeit	6.735	8.948	-45	-16	
13	Außerordentliches Ergebnis	0	0	0	0	
14	Steuern	-355	-355	0	0	
15	Zwischenergebnis	6.380	8.593	-45	-16	
16	Aufwendungen aus Gewinnabführung	-6.378	-8.591	0	0	
17	Zuschüsse der Eigentümer	0	0	45	0	
18	Jahresüberschuss/-fehlbetrag	2	2	0	-16	k. A.
	Betriebskennzahlen					
19	Deckungsgrad [%]	141,38	154,97	2,05	4,04	

zu 2012: Die Gesellschaft befindet sich seit dem 01.01.2012 in Liquidation.

12. Städtische Garantieverpflichtungen

keine

13. Finanzielle Zielvorgaben

Beteiligungsunternehmen "sind unter Beachtung betriebswirtschaftlicher Grundsätze und des Grundsatzes der Sparsamkeit und Wirtschaftlichkeit so zu führen, dass der öffentliche Zweck erfüllt wird." (Art. 95 Abs. 1 Satz 1 GO)

14. Finanzhilfedaten

Dieser Betrieb erhält von der Landeshauptstadt München keine Finanzhilfen.

15. Kreditaufnahmen

Nr.	Position in [Tsd. €]	2010	2011	2012	2013	2014
1	Kredit 1	0	0	0		

1. Betrieb

Name Wohnforum GmbH	UA
Rechtsform (einschließlich Zusatz) GmbH	Fachreferat nicht vorhanden
Gemeinnützigkeit nein	Betreuungsreferat Planungsreferat

bis 26.01.2012: Wohnforum München, Gemeinnützige GmbH

Da für die Erbringung der Tätigkeiten die Gemeinnützigkeit der Gesellschaft gem. § 52 AO nicht mehr gegeben ist, ist diese im Geschäftsjahr 2012 aufgegeben worden.

2. Gesellschafter

Stamm- / Grundkapital:	55 [Tsd. €]	
Gesellschafter / Eigentümer	[Tsd. €]	%
1) GEWOFAG Holding GmbH (siehe auch dort)	55	100

zu 1: Die GEWOFAG Holding hat zum 1.1.2012 alle Gesellschaftsanteile übernommen. Bis zu diesem Zeitpunkt war die Landeshauptstadt München und der Katholische Männerfürsorgeverein München e.V. jeweils mit 20 % und die GEWOFAG Wohnen GmbH mit 60 % an dieser Gesellschaft beteiligt.

3. Vertreter und Organe

Siehe Punkt 5 und 6

4. Gegenstand und Aufgaben des Betriebes

Zweck der Gesellschaft ist im Wesentlichen, die soziale Sicherheit und Stabilität in Münchner Wohnanlagen als sozialer Dienstleister zu fördern. Vorrangig soll die Gesellschaft Menschen, die in besonderem Maße Unterstützung benötigen, insbesondere Menschen die von Armut, Wohnungsnot, Arbeitslosigkeit oder Krankheit betroffen sind, Personen im Alter oder mit Behinderung, Asylsuchende, Alleinerziehende, Kinder, Jugendliche oder Familien bei der Lösung ihrer Probleme unterstützen. Zu diesem Zweck kann die Gesellschaft soziale Einrichtungen errichten und betreiben, die zur Förderung der sozialen Sicherheit und der Stabilität beitragen. Hierzu zählen insbesondere Nachbarschaftstreffe, die der Stärkung des nachbarschaftlichen Engagements dienen. Die Gesellschaft kann außerdem alle im Bereich der Wohnungswirtschaft und des Städtebaumanagements anfallenden sozialen Aufgaben übernehmen, sofern diese dem Gesellschaftszweck dienlich sind. Außerdem erbringt die Gesellschaft Dienstleistungen für die Gesellschaften des GEWOFAG Konzerns im Bereich der Hausmeisterei, des Facility- und Gebäudemanagements. Vorrangig fallen hierunter die Pflege und Instandhaltung der Wohn- und Außenanlagen in den Siedlungen der bestandshaltenden Gesellschaften des GEWOFAG Konzerns. Ihre Mitarbeiter sind Ansprechpartner für Mieterinnen und Mieter bei vielfältigen Problemen im Lebens- und Wohnumfeld. Die Gesellschaft leistet damit ihren Beitrag zu einer vorrangig sicheren und sozial verantwortbaren Wohnungsversorgung der breiten Schichten der Münchner Bevölkerung (gemeinnütziger Zweck) durch den GEWOFAG Konzern.

5. Bezeichnung der Vertretung

Vertretung	Name	Aufgabe	Bezüge 2013 [Tsd. €]
Geschäftsführung	Sigismund Mühlbauer	Geschäftsführer	0

zu Sigismund Mühlbauer:

Herr Mühlbauer erhält keine gesonderte Vergütung (Anstellungsvertrag mit der GEWOFAG Holding GmbH).

6. Mitglieder der Beschlussorgane

Beschlussorgan	Name - Funktion
Gesellschafterversammlung	-
	-

zu Gesellschafterversammlung:

Stimmberechtigte Vertreter werden von den Gesellschaftern bevollmächtigt.

7. Unterbeteiligungen

keine

8. Leistungsdaten

Leistungen	2010	2011	2012	2013	2014
Leitung von Nachbarschafts- / Bewohnertreffs und Gemeinschaftsräume (Regelförderphase und im Raummanagement)			16	15	17
Mietschuldnerberatungen		489	486	723	435
Konfliktberatungen		129	854	1.218	288
Bereitgestellte Beschäftigungsgelegenheiten	91	0			
Leitung von Nachbarschafts- und Bewohnertreffs (Regelförderphase und im Raummanagement)	19	16			
Neubau in Planung [qm]	k. A.	0			
Verwaltete Wohneinheiten	k. A.	0			

zu Leitung von Nachbarschafts- und Bewohnertreffs (Regelförderphase und im Raummanagement):

zu 2011: Aufgrund der Sanierung und Neuausrichtung der Wohnforum GmbH hat sich das Leistungsspektrum im Jahr 2011 verändert.

9. Beschäftigte

Anzahl	2010	2011	2012	2013	2014
Durchschnittliches Vollzeitäquivalent	41,1	44,81	58,64	191,84	196,7
davon weiblich [%]	36,5	28,81	45,02	61,9	0
davon männlich [%]	63,5	71,19	54,98	38,1	0
davon nicht differenziert [%]	0	0	0	0	100
davon schwerbehindert [%]	k. A.	k. A.	k. A.	8,06	k. A.

zu Durchschnittliches Vollzeitäquivalent:

zu 2013: Integration Hausmeister: Die Hausmeistertätigkeiten wurden ab dem 01.01.2013 in der Wohnforum GmbH gebündelt. Im Zuge dessen gehen 125 Hausmeisterinnen und Hausmeister sowie 11 technische Hausmeisterinnen und Hausmeister von der GEWOFAG Wohnen GmbH in die Wohnforum GmbH über. Im Zuge der Optimierung der Hausmeisterdienstleistungen soll die bisherige Beauftragung von externen Hausmeisterdiensten aufgegeben werden und dafür rd. 46 zusätzliche (eigene) Hausmeisterinnen und Hausmeister beschäftigt werden.

10. Bilanzdaten / Vermögensdaten

Nr.	Position in [Tsd. €]	2010	2011	2012	2013	2014
	AKTIVA					
1	Anlagevermögen	5.672	1.114	140	1.461	449
2	Umlaufvermögen	678	855	1.858	1.079	906
3	Sonstiges	824	1.659	2.052	1.820	1.471
4	Summe Aktiva	7.174	3.629	4.050	4.361	2.827
	PASSIVA					
5	Eigenkapital	0	0	0	0	0
6	Gezeichnetes Kapital	55	55	55	55	55
7	Rücklagen	33	33	33	33	33
8	Sonstige EK-Posten	0	0	0	0	0
9	Gewinn- und Verlustvortrag	-912	-1.747	-2.140	-1.908	-1.559
10	Ergebnis	824	1.659	2.052	1.820	1.471
11	Rückstellungen	208	224	257	806	492
12	Verbindlichkeiten	6.257	2.738	3.792	3.554	2.334
13	Verbindlichkeiten gegenüber Gesellschaftern	1.132	2.486	3.670	3.188	2.144
14	Andere Verbindlichkeiten	5.125	252	122	367	190
15	Sonstiges	709	667	1	0	1
16	Summe Passiva	7.174	3.629	4.050	4.361	2.827
	Bilanzkennzahlen					
17	Eigenkapitalquote [%]	0	0	0	0	0
18	Verschuldungsgrad [%]	100	100	100	100	100
19	Eigenkapitalverzinsung [%]					

11. Daten der Erfolgsrechnung / Haushaltsdaten

Nr.	Position in [Tsd. €]	2010	2011	2012	2013	2014
1	Erlöse/Gebühren/Entgelte	1.222	1.271	2.629	11.264	12.288
2	Sonstige Erträge/Einnahmen	2.335	2.125	1.953	855	654
3	Summe Erträge/Einnahmen	3.556	3.396	4.582	12.119	12.943
4	Sachaufwand/-ausgaben	-757	-683	-352	-1.249	-1.116
5	Personalaufwand/-ausgaben	-2.163	-2.048	-2.659	-7.180	-8.721
6	Abschreibungen	-172	-370	-94	-330	-134
8	Sonstiger Aufwand/Ausgaben	-1.026	-1.054	-1.800	-3.039	-2.583
9	Summe Aufwand/Ausgaben	-4.119	-4.155	-4.905	-11.798	-12.554
10	Betriebs-/Haushaltsergebnis	-562	-758	-324	321	389
11	Finanzergebnis	-25	-59	-69	-87	-56
12	Ergebnis der gewöhnlichen Geschäftstätigkeit	-587	-817	-393	234	333
13	Außerordentliches Ergebnis	0	0	0	0	0
14	Steuern	-15	-18	0	-2	-16
15	Zwischenergebnis	-602	-835	-393	232	317
17	Zuschüsse der Eigentümer	0	0	0	0	0
18	Jahresüberschuss/-fehlbetrag	-602	-835	-393	232	317
	Betriebskennzahlen					
19	Deckungsgrad [%]	86,35	81,75	93,4	102,72	103,1

12. Städtische Garantieverpflichtungen

keine

13. Finanzielle Zielvorgaben

Beteiligungsunternehmen "sind unter Beachtung betriebswirtschaftlicher Grundsätze und des Grundsatzes der Sparsamkeit und Wirtschaftlichkeit so zu führen, dass der öffentliche Zweck erfüllt wird." (Art. 95 Abs. 1 Satz 1 GO)

14. Finanzhilfedaten

Dieser Betrieb erhält von der Landeshauptstadt München keine Finanzhilfen.

15. Kreditaufnahmen

Nr.	Position in [Tsd. €]	2010	2011	2012	2013	2014
1	Kredit 1	1.132	0	0	0	0
2	Kredit 2		4.885	0	0	0

1. Betrieb

Name Wohnforum Service GmbH	UA
Rechtsform (einschließlich Zusatz) GmbH	Fachreferat nicht vorhanden
Gemeinnützigkeit nein	Betreuungsreferat Planungsreferat

2. Gesellschafter

Stamm- / Grundkapital:	80 [Tsd. €]	Anteile	
Gesellschafter / Eigentümer		[Tsd. €]	%
GEWOFAG Holding GmbH (siehe auch dort)		80	100

3. Vertreter und Organe

Siehe Punkt 5 und 6

4. Gegenstand und Aufgaben des Betriebes

Durch Asset Deal Vertrag vom 16. Januar 2012 wurde das gesamte operative Geschäft der Gesellschaft inkl. aller daraus entstandenen Forderungen und Verbindlichkeiten rückwirkend zum 1. Januar 2012 an die Wohnforum GmbH verkauft. Der Geschäftsbetrieb der Gesellschaft ruht seither.

5. Bezeichnung der Vertretung

Vertretung	Name	Aufgabe	Bezüge 2013 [Tsd. €]
Geschäftsführung	Sigismund Mühlbauer	Geschäftsführer	0

zu Sigismund Mühlbauer:

Herr Mühlbauer erhält keine gesonderte Vergütung für die Tätigkeit als Geschäftsführer (Anstellungsvertrag mit der GEWOFAG Holding GmbH).

6. Mitglieder der Beschlussorgane

Beschlussorgan	Name - Funktion
Gesellschafterversammlung	-
	-

zu Gesellschafterversammlung:

Stimmberechtigte Vertreter werden von den Gesellschaftern bevollmächtigt.

7. Unterbeteiligungen

keine

8. Leistungsdaten

Bei den Daten für 2013 handelt es sich um Zahlen aus einem vorläufigen Jahresabschluss.

Leistungen	2010	2011	2012	2013	2014
Berufsabschlussbezogene Qualifizierung		0	0	0	0
Betreute Mieteinheiten	1.239	1.199	0	0	0
Teilqualifizierung BSHG / MAW in Personen		0	0	0	0

zu Berufsabschlussbezogene Qualifizierung:

zu 2010: keine Angaben

zu 2012: Sämtliche sozialen Dienstleistungen der Wohnforum GmbH sowie der Wohnforum Service GmbH wurden zum 1.1.2012 in der Wohnforum GmbH zusammengeführt. Die Wohnforum Service GmbH lässt ihren Geschäftsbetrieb seit dem 1.1.2012 ruhen.

zu Teilqualifizierung BSHG / MAW in Personen:

zu 2010: keine Angaben

9. Beschäftigte

Anzahl	2010	2011	2012	2013	2014
Durchschnittliches Vollzeitäquivalent	13,4	11,4	0	0	0
davon weiblich [%]	25,37	39,39			
davon männlich [%]	74,63	60,61			
davon nicht differenziert [%]	0	0	100	100	100
davon schwerbehindert [%]	k. A.	6,75			

zu Durchschnittliches Vollzeitäquivalent:

zu 2012: Sämtliche sozialen Dienstleistungen der Wohnforum GmbH sowie der Wohnforum Service GmbH wurden zum 1.1.2012 in der Wohnforum GmbH zusammengeführt. Die Wohnforum Service GmbH lässt ihren Geschäftsbetrieb seit dem 1.1.2012 ruhen.

10. Bilanzdaten / Vermögensdaten

Nr.	Position in [Tsd. €]	2010	2011	2012	2013	2014
	AKTIVA					
1	Anlagevermögen	20	0	0	0	0
2	Umlaufvermögen	423	483	108	104	108
3	Sonstiges	0	0	0	0	0
4	Summe Aktiva	444	483	108	104	108
	PASSIVA					
5	Eigenkapital	235	271	99	94	99
6	Gezeichnetes Kapital	80	80	80	80	80
7	Rücklagen	202	202	0	0	0
8	Sonstige EK-Posten	0	0	0	0	0
9	Gewinn- und Verlustvortrag	-47	0	0	0	0
10	Ergebnis	0	-10	19	14	19
11	Rückstellungen	93	34	9	2	9
12	Verbindlichkeiten	116	177	0	9	0
13	Verbindlichkeiten gegenüber Gesellschaftern	72	160	0	0	0
14	Andere Verbindlichkeiten	44	18	0	9	0
15	Sonstiges	0	0	0	0	0
16	Summe Passiva	444	483	108	104	108
	Bilanzkennzahlen					
17	Eigenkapitalquote [%]	52,87	56,2	91,75	90,19	91,75
18	Verschuldungsgrad [%]	47,13	43,8	8,25	9,81	8,25
19	Eigenkapitalverzinsung [%]	15,4	13,58	18,9	-5,26	0
20	Eigenkapitalverzinsung vor Gewinnabführung / Zuschuss [%]	-71,34	13,58	18,9	-5,26	0

11. Daten der Erfolgsrechnung / Haushaltsdaten

Nr.	Position in [Tsd. €]	2010	2011	2012	2013	2014
1	Erlöse/Gebühren/Entgelte	753	732	0	0	
2	Sonstige Erträge/Einnahmen	79	84	27	0	
3	Summe Erträge/Einnahmen	832	817	27	0	
4	Sachaufwand/-ausgaben	-136	-119	0	0	
5	Personalaufwand/-ausgaben	-554	-477	0	0	
6	Abschreibungen	-11	-9	0	0	
8	Sonstiger Aufwand/Ausgaben	-298	-175	-9	-2	
9	Summe Aufwand/Ausgaben	-999	-780	-9	-2	
10	Betriebs-/Haushaltsergebnis	-167	37	18	-2	
11	Finanzergebnis	0	0	0	0	
12	Ergebnis der gewöhnlichen Geschäftstätigkeit	-167	37	19	-2	
13	Außerordentliches Ergebnis	0	0	0	0	
14	Steuern	0	0	0	-3	
15	Zwischenergebnis	-167	37	19	-5	
17	Zuschüsse der Eigentümer	203	0	0	0	
18	Jahresüberschuss/-fehlbetrag	36	37	19	-5	k. A.
	Betriebskennzahlen					
19	Deckungsgrad [%]	83,26	104,75	301,4	1,43	

zu Zuschüsse der Eigentümer:

zu 2010: Entnahmen aus Gewinnrücklagen

12. Städtische Garantieverpflichtungen

keine

13. Finanzielle Zielvorgaben

14. Finanzhilfedaten

Nr.	Position in [Tsd. €]	2010	2011	2012	2013	2014
	Sichtbare Finanzhilfen (Stadt)					
4	Betriebszuschuss (Planansatz)					
5	Betriebszuschuss (erhalten)					
6	Betriebszuschuss (tatsächlich verbraucht)					
8	Sonstige Sichtbare					
9	Summe sichtbare Finanzhilfen (Stadt)					
	Nicht-sichtbare Finanzhilfen (Stadt)					
15	Sonstiges (s. Erläuterungen)					
16	Summe nicht-sichtbare Finanzhilfen (Stadt)					
17	Gesamtsumme Finanzhilfen Stadt					
18	Finanzhilfen anderer Gesellschafter					
19	Summe Aufwand/Ausgaben	-999	-780	-9	-2	k. A.
	Betriebskennzahlen					
20	Finanzhilfekoeffizient [%]			0	0	

15. Kreditaufnahmen

Nr.	Position in [Tsd. €]	2010	2011	2012	2013	2014
1	Kredit 1	0	0	0	0	0

1. Betrieb

Name GWG Städtische Wohnungsgesellschaft München mbH - Konzern	UA
Rechtsform (einschließlich Zusatz) GmbH	Fachreferat nicht vorhanden
Gemeinnützigkeit nein	Betreuungsreferat Planungsreferat

2. Gesellschafter

Stamm- / Grundkapital:	173.520 [Tsd. €]	Anteile	
Gesellschafter / Eigentümer		[Tsd. €]	%
1) Landeshauptstadt München		173.520	100

zu 1: Kapitalerhöhung um € 48.960.00,- auf € 173.519.800,- durch Sacheinlage; Eintragung im Handelsregister am 20.11.2013

3. Vertreter und Organe

Siehe Punkt 5 und 6

4. Gegenstand und Aufgaben des Betriebes

Gegenstand und Aufgaben des GWG-Konzerns richten sich nach den satzungsgemäßen Bestimmungen der Einzelgesellschaften (1) GWG Städtische Wohnungsgesellschaft München mbH, (2) GWG Servicegesellschaft mbH, (3) Mietmanagementgesellschaft der GWG GmbH & Co. KG i.L. und (4) MGS Münchner Gesellschaft für Stadterneuerung mbH. Im Wesentlichen befasst sich der GWG-Konzern mit der Bewirtschaftung, Instandhaltung und Modernisierung des Wohnungsbestandes, der Neubautätigkeit im Anlage- und ggf. Umlaufvermögen sowie der Wohnungseigentumsverwaltung. Zu den Aufgaben der MGS siehe deren Einzelbericht.

5. Bezeichnung der Vertretung

Vertretung	Name	Aufgabe	Bezüge 2013 [Tsd. €]
Geschäftsführung	Dietmar Bock	Kaufmännischer Geschäftsführer	184
	Hans-Otto Kraus	Technischer Geschäftsführer	184

zu Dietmar Bock:

Entgelt inkl. Tantieme (€ 25.355,72) für das Vorjahr und inkl. Essensgeldzuschuss € 470,80.

zu Hans-Otto Kraus:

Entgelt inkl. Tantieme (€ 25.355,72) für das Vorjahr und inkl. Essensgeldzuschuss € 475,20.

6. Mitglieder der Beschlussorgane

Beschlussorgan	Name - Funktion
Gesellschafterversammlung	Landeshauptstadt München - Gesellschafter -
Aufsichtsrat	Christian Ude - Vorsitzender bis 07.07.2014 Dieter Reiter - AR-Mitglied seit 08.07.2014, Vorsitzender ab 25.07.2014 Claudia Tausend - 1. Stv. Vorsitzende bis 30.11.2013 Mechthilde Wittmann - 2. Stv. Vorsitzende bis 20.11.2013 Marian Offman - 1. Stv. Vorsitzender seit 25.07.2014 Johann Sauerer - AR-Mitglied seit 08.07.2014 Andre Wächter - AR-Mitglied seit 08.07.2014 Prof. Dr. (I) Elisabeth Merk - AR-Mitglied Axel Markwardt - AR-Mitglied Heide Rieke - 2. Stv. Vorsitzende seit 25.07.2014 Jutta Koller - AR-Mitglied Christian Müller - AR-Mitglied Hans Podiuk - AR-Mitglied bis 07.07.2014 Christoph Frey - AR-Mitglied bis 07.07.2014 Sonja Kaps - AR-Mitglied Armin Hagen - AR-Mitglied Torsten Schmidt - AR-Mitglied -

zu Christian Ude:
Oberbürgermeister der LHM bis 30.04.2014

zu Dieter Reiter:
Oberbürgermeister der LHM seit 01.05.2014

zu Claudia Tausend:
e.a. Stadträtin, Dipl.-Geografin

zu Mechthilde Wittmann:
e.a. Stadträtin, Rechtsanwältin

zu Marian Offman:
e.a. Stadtrat, Diplom-Kaufmann

zu Johann Sauerer:
e.a. Stadtrat, Maschinenbauer

zu Andre Wächter:
e.a. Stadtrat, Dipl.-Betriebswirt

zu Prof. Dr. (I) Elisabeth Merk:
berufsmäßige Stadträtin

zu Axel Markwardt:
berufsmäßiger Stadtrat

zu Heide Rieke:
e.a. Stadträtin, Juristin

zu Jutta Koller:
e.a. Stadträtin, Bildungsberaterin für Migrantinnen

zu Christian Müller:
e.a. Stadtrat, Sozialarbeiter

zu Hans Podiuk:
e.a. Stadtrat, Dipl.-Verwaltungswirt (FH)

zu Christoph Frey:
e.a. Stadtrat, Politik- und Erziehungswissenschaftler M. A.

zu Sonja Kaps:
Arbeitnehmersvertreterin, Verwaltungsangestellte

zu Armin Hagen:
Arbeitnehmersvertreter, Abteilungsleiter

zu Torsten Schmidt:
Arbeitnehmersvertreter, Dipl.-Ingenieur, technischer Sachbearbeiter

7. Unterbeteiligungen

Beteiligung an	Kapitalanteil		Ergebnis [Tsd. €]
	[Tsd. €]	[%]	
GWG Servicegesellschaft mbH (siehe auch dort)	25	100	0
MGS Münchner Gesellschaft für Stadterneuerung mbH (siehe auch dort)	481	94	-22
Mietmanagementgesellschaft der GWG GmbH & Co. KG i.L. (siehe auch dort)	25	100	0

zu GWG Servicegesellschaft mbH (siehe auch dort):
zum Vorjahresergebnis:
Ergebnisabführungsvertrag

zu Mietmanagementgesellschaft der GWG GmbH & Co. KG i.L. (siehe auch dort):
zum Kapitalanteil:
Kommanditanteil

8. Leistungsdaten

Leistungen	2010	2011	2012	2013	2014
Wohnungsneubau, Fertigstellungen (Anzahl WE)	143	227	315	295	
Umfassende Modernisierungen, Fertigstellungen (Anzahl WE)	0	125	56	0	
Verwaltete Mietwohnungen (eigener Bestand)	22.128	22.431	24.049	25.538	
Wohnungseigentumsverwaltung (Anzahl WE)	1.034	904	990	996	
Bewirtschaftete Gewerbefläche (Eigen- und Fremdverwaltung), Nutzfläche m ²			146.482	149.041	
Fremdverwaltung für Stadt (Wohnungen) (ab 2010 incl. Treuhand-/Sanierungsvermögen)	2.551	2.488	3.202	2.018	
Verwaltung Tiefbauwerk Theresienhöhe (LHM), Anzahl Einheiten	594	586			
Bauprogramm (Modernisierung und Neubau), Anzahl Einheiten	177	388	722	744	
Kaufmännische u. Technische Baubetreuung, Anzahl Objekte	6	8	15	18	
Verwaltete Stellplätze (Eigen- und Fremdverwaltung), Anzahl Stellplätze			13.973	14.270	
Verwaltete Pachtwohnungen der LHM	1.041	1.041			

zu Bauprogramm (Modernisierung und Neubau), Anzahl Einheiten:

zu 2010, 2011: (MGS)

zu 2012, 2013: MGS

zu Bewirtschaftete Gewerbefläche (Eigen- und Fremdverwaltung), Nutzfläche m²:

zu 2012: GWG 33.754, RGU 3.912, SR 19.173, KR 10.305, LHM 32.129, THV-S 3.882, THV-B 42.179, SozSt. 1.148

zu 2013: GWG 40.124, SR 19.182, KR 10.257, LHM 32.129, THV-S 3.882, THV-B 42.318, SozSt. 1.148

zu Fremdverwaltung für Stadt (Wohnungen) (ab 2010 incl. Treuhand-/Sanierungsvermögen):

zu 2010, 2011: (GWG)

zu 2012: Für 2012 rückwirkend statistische Korrektur

zu 2013: Gegenüber Vorjahr: -1.212 WE wg. Kauf der RGU-Wohnungen; +28 WE SR;

zu Kaufmännische u. Technische Baubetreuung, Anzahl Objekte:

zu 2010, 2011: (MGS)

zu 2012, 2013: MGS

zu Umfassende Modernisierungen, Fertigstellungen (Anzahl WE):

zu 2010, 2011: (GWG)

zu Verwaltete Mietwohnungen (eigener Bestand):

zu 2010: 19.504 (GWG), 2.586 (Mietm./Service), 38 (MGS)

zu 2011: 19.807 (GWG), 2.586 (Mietm./Service), 38 (MGS)

zu 2012: Übertragung der von der Service GmbH verwalteten Bestände auf die GWG München am 31.12.12 und Ankauf der Pachtwohnungen zum 1.1.12 (siehe unten); 38 MGS-eigeneWohng.

zu 2013: 1.212 Übernahme von LHM (RGU); 7 Verkauf; 267 Fertigstellung; 38 MGS-eigene.

zu Verwaltete Pachtwohnungen der LHM:

zu 2010, 2011: (GWG)

zu Verwaltete Stellplätze (Eigen- und Fremdverwaltung), Anzahl Stellplätze:

zu 2012: GWG 10.689; SR 129; KR 759; LHM-TBW 585; THV-S: 44; THV-B: 1.755; Soz.Sta: 12

zu 2013: GWG 10.975; SR 138; KR 761; LHM-TBW 585; THV-S 44; THV-B 1.755; Soz.Sta 12

zu Verwaltung Tiefbauwerk Theresienhöhe (LHM), Anzahl Einheiten:

zu 2010: 589 TG-Stellplätze, 5 GE (GWG)

zu 2011: 585 TG-Stellplätze, 1 GE (GWG)

zu Wohnungseigentumsverwaltung (Anzahl WE):

zu 2010, 2011: (GWG)

zu 2012: Für 2012 rückwirkend statistische Korrektur (Zählweise inkl. Teileigtm.)

zu Wohnungsneubau, Fertigstellungen (Anzahl WE):

zu 2010, 2011: (GWG)

zu 2013: Anteil GWG: 267; Anteil MGS: 28

9. Beschäftigte

Anzahl	2010	2011	2012	2013	2014
Durchschnittliches Vollzeitäquivalent	335,1	357,88	389,5	392,69	400,97
davon weiblich [%]	38,05	37,85	37,23	39,04	
davon männlich [%]	59,09	57,88	59,84	58,7	
davon nicht differenziert [%]	2,86	4,28	2,93	2,27	100
davon schwerbehindert [%]	4,87	4,64	3,7	4,49	k. A.

zu davon nicht differenziert [%]:

zu 2010: unbesetzte Planstellen

zu 2014: Planwerte nicht nach Geschlecht differenziert

zu Durchschnittliches Vollzeitäquivalent:

zu 2010: GWG und MGS

zu 2012, 2013, 2014: inkl. Geschäftsführer

10. Bilanzdaten / Vermögensdaten

Nr.	Position in [Tsd. €]	2010	2011	2012	2013	2014
	AKTIVA					
1	Anlagevermögen	929.447	999.996	1.061.068	1.160.935	
2	Umlaufvermögen	202.991	188.380	226.908	171.059	
3	Sonstiges	2.789	2.703	2.444	2.359	
4	Summe Aktiva	1.135.227	1.191.079	1.290.420	1.334.353	
	PASSIVA					
5	Eigenkapital	279.644	281.913	312.980	329.286	
6	Gezeichnetes Kapital	40.000	100.000	124.560	173.520	
7	Rücklagen	112.026	52.026	52.026	52.026	
8	Sonstige EK-Posten	53.421	54.795	56.213	301	
9	Gewinn- und Verlustvortrag	0	0	0	0	
10	Ergebnis	74.197	75.093	80.182	103.439	
11	Rückstellungen	28.516	34.841	37.541	46.338	
12	Verbindlichkeiten	825.798	872.937	937.230	956.614	
13	Verbindlichkeiten gegenüber Gesellschaftern	178.062	180.252	203.845	224.262	
14	Andere Verbindlichkeiten	647.737	692.685	733.386	732.352	
15	Sonstiges	1.268	1.388	2.668	2.115	
16	Summe Passiva	1.135.227	1.191.079	1.290.420	1.334.353	k. A.
	Bilanzkennzahlen					
17	Eigenkapitalquote [%]	24,63	23,67	24,25	24,68	
18	Verschuldungsgrad [%]	75,37	76,33	75,75	75,32	
19	Eigenkapitalverzinsung [%]	5,89	1,21	3,48	3,14	
20	Eigenkapitalverzinsung vor Gewinnabführung / Zuschuss [%]	5,89	1,21	3,48	3,14	

11. Daten der Erfolgsrechnung / Haushaltsdaten

Nr.	Position in [Tsd. €]	2010	2011	2012	2013	2014
1	Erlöse/Gebühren/Entgelte	151.972	153.648	162.270	175.399	
2	Sonstige Erträge/Einnahmen	9.104	3.363	20.791	5.415	
3	Summe Erträge/Einnahmen	161.077	157.011	183.061	180.814	
4	Sachaufwand/-ausgaben	-77.966	-83.073	-91.672	-88.148	
5	Personalaufwand/-ausgaben	-20.925	-22.599	-24.271	-25.706	
6	Abschreibungen	-19.105	-19.459	-22.561	-23.384	
8	Sonstiger Aufwand/Ausgaben	-9.682	-11.419	-14.663	-12.611	
9	Summe Aufwand/Ausgaben	-127.678	-136.550	-153.168	-149.849	
10	Betriebs-/Haushaltsergebnis	33.399	20.461	29.893	30.965	
11	Finanzergebnis	-16.149	-16.945	-18.690	-19.823	
12	Ergebnis der gewöhnlichen Geschäftstätigkeit	17.250	3.515	11.203	11.142	
13	Außerordentliches Ergebnis	0	0	-183	-183	
14	Steuern	-93	-104	-130	-617	
15	Zwischenergebnis	16.468	3.412	10.890	10.343	
17	Zuschüsse der Eigentümer	0	0	0	0	
18	Jahresüberschuss/-fehlbetrag	16.468	3.412	10.890	10.343	k. A.
	Betriebskennzahlen					
19	Deckungsgrad [%]	126,16	114,98	119,52	120,66	

12. Städtische Garantieverpflichtungen

keine

13. Finanzielle Zielvorgaben

Beteiligungsunternehmen "sind unter Beachtung betriebswirtschaftlicher Grundsätze und des Grundsatzes der Sparsamkeit und Wirtschaftlichkeit so zu führen, dass der öffentliche Zweck erfüllt wird." (Art. 95 Abs. 1 Satz 1 GO)

14. Finanzhilfedaten

Nr.	Position in [Tsd. €]	2010	2011	2012	2013	2014
	Sichtbare Finanzhilfen (Stadt)					
2	Investitionszuschuss erhalten					
8	Sonstige Sichtbare					
9	Summe sichtbare Finanzhilfen (Stadt)					
	Nicht-sichtbare Finanzhilfen (Stadt)					
11	Verzicht auf Stammkapitalverzinsung					
12	Verzicht auf Gewinnausschüttung					
13	Zinsverzichte aus Darlehen					
14	Verzicht auf Bürgschaftsgebühren					
15	Sonstiges (s. Erläuterungen)					
16	Summe nicht-sichtbare Finanzhilfen (Stadt)					
17	Gesamtsumme Finanzhilfen Stadt					
19	Summe Aufwand/Ausgaben	-127.678	-136.550	-153.168	-149.849	k. A.
	Betriebskennzahlen					
20	Finanzhilfekoeffizient [%]			0	0	

15. Kreditaufnahmen

Nr.	Position in [Tsd. €]	2010	2011	2012	2013	2014
1	Kredit 1	18.989	50.500	72.368	72.774	
2	Kredit 2	30.757	38.253	40.916	29.582	
3	übrige					

1. Betrieb

Name GWG Städtische Wohnungsgesellschaft München mbH		UA
Rechtsform (einschließlich Zusatz) GmbH		Fachreferat nicht vorhanden
Gemeinnützigkeit nein		Betreuungsreferat Planungsreferat

2. Gesellschafter

Stamm- / Grundkapital:	173.520 [Tsd. €]	Anteile	
Gesellschafter / Eigentümer		[Tsd. €]	%
1) Landeshauptstadt München		173.520	100

zu 1: Kapitalerhöhung um € 48.960.00,- auf € 173.519.800,- durch Sacheinlage; Eintragung im Handelsregister am 20.11.2013

3. Vertreter und Organe

Siehe Punkt 5 und 6

4. Gegenstand und Aufgaben des Betriebes

"(1) Zweck der Gesellschaft ist vorrangig eine sichere und sozial verantwortbare Wohnungsversorgung der breiten Schichten der Bevölkerung (gemeinnütziger Zweck). (2) Die Gesellschaft errichtet, betreut, bewirtschaftet und verwaltet Bauten in allen Rechts- und Nutzungsformen. Sie kann außerdem alle im Bereich der Wohnungswirtschaft, des Städtebaus und der Infrastruktur anfallenden Aufgaben übernehmen, Grundstücke erwerben, belasten und veräußern sowie Erbbaurechte ausgeben, sofern dies dem Gesellschaftszweck dienlich ist. (3) Der räumliche Geschäftskreis der Gesellschaft umfasst vornehmlich die Region München, wobei der Schwerpunkt der geschäftlichen Aktivitäten in der Landeshauptstadt liegt." (§ 2 Abs. 1 - 3 Gesellschaftsvertrag).

5. Bezeichnung der Vertretung

Vertretung	Name	Aufgabe	Bezüge 2013 [Tsd. €]
Geschäftsführung	Dietmar Bock	Kaufmännischer Geschäftsführer	184
	Hans-Otto Kraus	Technischer Geschäftsführer	184

zu Dietmar Bock:
Entgelt inkl. Tantieme (€ 25.355,72) für das Vorjahr und inkl. Essensgeldzuschuss € 470,80.

zu Hans-Otto Kraus:
Entgelt inkl. Tantieme (€ 25.355,72) für das Vorjahr und inkl. Essensgeldzuschuss € 475,20.

6. Mitglieder der Beschlussorgane

Beschlussorgan	Name - Funktion
Gesellschafterversammlung	Landeshauptstadt München - Gesellschafter -
Aufsichtsrat	Christian Ude - Vorsitzender bis 07.07.2014 Dieter Reiter - AR-Mitglied seit 08.07.2014, Vorsitzender ab 25.07.2014 Claudia Tausend - 1. Stv. Vorsitzende bis 30.11.2013 Mechthilde Wittmann - 2. Stv. Vorsitzende bis 20.11.2013 Marian Offman - 1. Stv. Vorsitzender seit 25.07.2014 Johann Sauerer - AR-Mitglied seit 08.07.2014 Andre Wächter - AR-Mitglied seit 08.07.2014 Prof. Dr. (I) Elisabeth Merk - AR-Mitglied Axel Markwardt - AR-Mitglied Heide Rieke - 2. Stv. Vorsitzende seit 25.07.2014 Jutta Koller - AR-Mitglied Christian Müller - AR-Mitglied Hans Podiuk - AR-Mitglied bis 07.07.2014 Christoph Frey - AR-Mitglied bis 07.07.2014 Sonja Kaps - AR-Mitglied Armin Hagen - AR-Mitglied Torsten Schmidt - AR-Mitglied -

zu Christian Ude:
Oberbürgermeister der LHM bis 30.04.2014

zu Dieter Reiter:
Oberbürgermeister der LHM seit 01.05.2014

zu Claudia Tausend:
e.a. Stadträtin, Dipl.-Geografin

zu Mechthilde Wittmann:
e.a. Stadträtin, Rechtsanwältin

zu Marian Offman:
e.a. Stadtrat, Diplom-Kaufmann

zu Johann Sauerer:
e.a. Stadtrat, Maschinenbauer

zu Andre Wächter:
e.a. Stadtrat, Dipl.-Betriebswirt

zu Prof. Dr. (I) Elisabeth Merk:
berufsmäßige Stadträtin, Stadtbaurätin der LHM

zu Axel Markwardt:
berufsmäßiger Stadtrat, Kommunalreferent

zu Heide Rieke:
e.a. Stadträtin, Juristin

zu Jutta Koller:
e.a. Stadträtin, Bildungsberaterin für Migrantinnen

zu Christian Müller:
e.a. Stadtrat, Sozialarbeiter

zu Hans Podiuk:
e.a. Stadtrat, Dipl.-Verwaltungswirt (FH)

zu Christoph Frey:
e.a. Stadtrat, Politik- und Erziehungswissenschaftler M. A.

zu Sonja Kaps:
Arbeitnehmersvertreterin, Verwaltungsangestellte

zu Armin Hagen:
Arbeitnehmersvertreter, Abteilungsleiter

zu Torsten Schmidt:
Arbeitnehmersvertreter, Dipl.-Ingenieur, technischer Sachbearbeiter

7. Unterbeteiligungen

Beteiligung an	Kapitalanteil		Ergebnis [Tsd. €]
	[Tsd. €]	[%]	
GWG Servicegesellschaft mbH (siehe auch dort)	25	100	0
MGS Münchner Gesellschaft für Stadterneuerung mbH (siehe auch dort)	481	94	-22
Mietmanagementgesellschaft der GWG GmbH & Co. KG i.L. (siehe auch dort)	25	100	0

zu GWG Servicegesellschaft mbH (siehe auch dort):
zum Vorjahresergebnis:
Ergebnisabführungsvertrag

zu Mietmanagementgesellschaft der GWG GmbH & Co. KG i.L. (siehe auch dort):
zum Kapitalanteil:
Kommanditanteil

8. Leistungsdaten

Leistungen	2010	2011	2012	2013	2014
Wohnungsneubau, Fertigstellungen (Anzahl WE)	143	227	315	295	401
Umfassende Modernisierungen, Fertigstellungen (Anzahl WE)	0	125	56	0	
Verwaltete Mietwohnungen (eigener Bestand)	19.504	19.807	24.011	25.500	26.241
Wohnungseigentumsverwaltung (Anzahl WE)	1.034	904	990	996	996
Verwaltete Pachtwohnungen der LHM	1.041	1.041			
Fremdverwaltung für Stadt (Wohnungen); RGU, SR, KR	1.586	1.586	2.426	1.242	596
Verwaltung MGS-eigene WE		38	38	38	38
Verwaltung (Wohnungen) des Treuhand-/Sanierungsvermögens der MGS	1.003	940	776	776	776
Verwaltete Gewerbefläche (Eigen- und Fremdverwaltung), Nutzfläche m ²			146.482	149.041	146.186
Verwaltete Stellplätze (Eigen- und Fremdverwaltung), Anzahl Stellplätze			13.973	14.270	14.538
Verwaltung Tiefbauwerk Theresienhöhe (LHM), Anzahl Einheiten	0				

zu Fremdverwaltung für Stadt (Wohnungen); RGU, SR, KR:

zu 2010, 2011: 1.264 (Referat für Gesundheit und Umwelt), 66 (Sozialreferat), 218 (Kommunalreferat), 38 (MGS)

zu 2012: 1.212 (RGU), 756 (Sozialreferat), 458 (Kommunalreferat)

zu 2013: 1.212 WE von RGU an GWG, zzgl. 28 WE bei SR

zu 2014: 666 WE von SR an GWG, zzgl. 20 WE

zu Umfassende Modernisierungen, Fertigstellungen (Anzahl WE):

zu 2013: (keine)

zu Verwaltete Gewerbefläche (Eigen- und Fremdverwaltung), Nutzfläche m²:

zu 2012: Hieraus eigener Bestand 33.754, RGU 3912, SR 19173, KR 10305, LHM-TBW 32129, THV-S 3882, THV-B 42179, SozSt. 1148

zu 2013: Hieraus eigener Bestand 40124; SR 19182, KR 10257, LHM-TBW 32129, THV-S 3882, THV-B 42318, SozSt. 1148

zu 2014: Hieraus eigener Bestand 46398 inkl. Ankauf von SR; SR 10037, KR 10243, LHM-TBW 32129, THV-S 3882, THV-B 42349, SozSt. 1148

zu Verwaltete Mietwohnungen (eigener Bestand):

zu 2012: Übertragung der von GWG Service GmbH verwalteten Bestände auf GWG München per 31.12.12; Ankauf Pachtwohnungen per 1.1.12

zu 2013: Enthalten: Übernahme RGU 1.212 WE

zu 2014: Enthalten: Kauf von SR 666 WE

zu Verwaltete Stellplätze (Eigen- und Fremdverwaltung), Anzahl Stellplätze:

zu 2013: GWG: 10975; SR: 138; KR: 761; LHM-TBW: 585; THV-S: 44; THV-B: 1755; Soz.Sta: 12

zu 2014: GWG: 11306; SR: 77; KR: 760; LHM-TBW: 585; THV-S: 44; THV-B: 1754; Soz.Sta: 12

zu Verwaltung (Wohnungen) des Treuhand-/Sanierungsvermögens der MGS:

zu 2010: seit 1.1.10

zu 2012: Verkauf des Block 50 mit 195 WE an die GWG München

zu 2013: 28 THV-S, 729 THV-B, 19 Soz.Sta.

zu Wohnungseigentumsverwaltung (Anzahl WE):

zu 2012: statistische Korrektur (inkl. Teileigtm.)

zu 2013, 2014: Wohnungs- u. Teileigentumseinh.

zu Wohnungsneubau, Fertigstellungen (Anzahl WE):

zu 2013: Anteil GWG: 267; Anteil MGS: 28

zu 2014: GWG: 259; MGS: 142 (inkl. umfass. Mod. Sowie 30 WE Verschiebung nach 2014)

9. Beschäftigte

Anzahl	2010	2011	2012	2013	2014
Durchschnittliches Vollzeitäquivalent	281,2	299,7	330,1	335,9	336,24
davon weiblich [%]	30,94	31,2	30,26	33,13	
davon männlich [%]	65,65	63,7	66,28	64,22	
davon nicht differenziert [%]	3,41	5,11	3,45	2,65	100
davon schwerbehindert [%]	4,84	4,64	3,54	4,14	k. A.

zu davon nicht differenziert [%]:

zu 2010: unbesetzte Planstellen

zu Durchschnittliches Vollzeitäquivalent:

zu 2013: inklusive Geschäftsführer

zu 2014: Planwerte nicht nach Geschlecht differenziert

10. Bilanzdaten / Vermögensdaten

Nr.	Position in [Tsd. €]	2010	2011	2012	2013	2014
	AKTIVA					
1	Anlagevermögen	949.447	1.016.703	1.130.725	1.229.030	1.314.600
2	Umlaufvermögen	107.074	97.833	89.365	92.157	85.465
3	Sonstiges	2.706	2.630	2.413	2.339	2.413
4	Summe Aktiva	1.059.228	1.117.166	1.222.503	1.323.527	1.402.478
	PASSIVA					
5	Eigenkapital	308.429	312.871	342.370	400.037	443.729
6	Gezeichnetes Kapital	40.000	100.000	124.560	173.520	210.221
7	Rücklagen	255.306	208.429	212.871	217.811	223.094
8	Sonstige EK-Posten	0	0	0	0	0
9	Gewinn- und Verlustvortrag	0	0	0	0	0
10	Ergebnis	13.123	4.441	4.940	8.707	10.414
11	Rückstellungen	24.866	28.349	34.126	42.948	31.980
12	Verbindlichkeiten	724.756	774.663	843.350	878.437	924.114
13	Verbindlichkeiten gegenüber Gesellschaftern	178.062	175.096	188.401	190.634	198.587
14	Andere Verbindlichkeiten	546.695	599.567	654.949	687.803	725.527
15	Sonstiges	1.176	1.283	2.657	2.105	2.655
16	Summe Passiva	1.059.228	1.117.166	1.222.503	1.323.527	1.402.478
	Bilanzkennzahlen					
17	Eigenkapitalquote [%]	29,12	28,01	28,01	30,23	31,64
18	Verschuldungsgrad [%]	70,88	71,99	71,99	69,77	68,36
19	Eigenkapitalverzinsung [%]	4,25	1,42	1,44	2,18	2,35
20	Eigenkapitalverzinsung vor Gewinnabführung / Zuschuss [%]	4,25	1,42	1,44	2,18	2,35

11. Daten der Erfolgsrechnung / Haushaltsdaten

Nr.	Position in [Tsd. €]	2010	2011	2012	2013	2014
1	Erlöse/Gebühren/Entgelte	134.375	137.598	145.373	164.999	170.116
2	Sonstige Erträge/Einnahmen	18.090	12.156	28.275	10.591	10.959
3	Summe Erträge/Einnahmen	152.465	149.754	173.648	175.590	181.074
4	Sachaufwand/-ausgaben	-71.618	-73.531	-88.001	-88.494	-86.808
5	Personalaufwand/-ausgaben	-17.003	-18.455	-19.828	-21.674	-22.495
6	Abschreibungen	-18.426	-18.811	-21.932	-24.877	-26.792
8	Sonstiger Aufwand/Ausgaben	-8.668	-10.059	-13.345	-11.421	-12.939
9	Summe Aufwand/Ausgaben	-115.714	-120.857	-143.107	-146.467	-149.033
10	Betriebs-/Haushaltsergebnis	36.751	28.897	30.542	29.123	32.041
11	Finanzergebnis	-23.455	-24.245	-25.392	-19.714	-21.412
12	Ergebnis der gewöhnlichen Geschäftstätigkeit	13.296	4.652	5.149	9.409	10.629
13	Außerordentliches Ergebnis	-136	-149	-149	-149	-150
14	Steuern	-36	-62	-60	-553	-65
15	Zwischenergebnis	13.123	4.441	4.940	8.707	10.414
17	Zuschüsse der Eigentümer	0	0	0	0	0
18	Jahresüberschuss/-fehlbetrag	13.123	4.441	4.940	8.707	10.414
	Betriebskennzahlen					
19	Deckungsgrad [%]	131,76	123,91	121,34	119,88	121,5

zu Jahresüberschuss/-fehlbetrag:

Die Jahresüberschüsse werden in den nächsten Jahren entscheidend durch die Aufwendungen für die vorgeschriebene Kanalsanierung beeinflusst. Nach Abschluss der Kanalsanierung des Hauptwohnungsbestandes im Jahr 2016 wird das Jahresergebnis 2017 wieder sprunghaft ansteigen.

12. Städtische Garantieverpflichtungen

keine

13. Finanzielle Zielvorgaben

Beteiligungsunternehmen "sind unter Beachtung betriebswirtschaftlicher Grundsätze und des Grundsatzes der Sparsamkeit und Wirtschaftlichkeit so zu führen, dass der öffentliche Zweck erfüllt wird" (Art. 95 Abs. 1 Satz 1 GO)

14. Finanzhilfedaten

Nr.	Position in [Tsd. €]	2010	2011	2012	2013	2014
	Sichtbare Finanzhilfen (Stadt)					
2	Investitionszuschuss erhalten	0	0	0	0	0
8	Sonstige Sichtbare	0	0	0	0	0
9	Summe sichtbare Finanzhilfen (Stadt)	0	0	0	0	0
	Nicht-sichtbare Finanzhilfen (Stadt)					
11	Verzicht auf Stammkapitalverzinsung	1.800	3.375	4.542	5.528	8.094
12	Verzicht auf Gewinnausschüttung	5.540	9.748	0	0	613
13	Zinsverzichte aus Darlehen	0	0	0	0	0
14	Verzicht auf Bürgschaftsgebühren	71	69	66	39	39
15	Sonstiges (s. Erläuterungen)	0	0	0	0	0
16	Summe nicht-sichtbare Finanzhilfen (Stadt)	7.411	13.192	4.608	5.566	8.746
17	Gesamtsumme Finanzhilfen Stadt	7.411	13.192	4.608	5.566	8.746
18	Finanzhilfen anderer Gesellschafter	0	0	0	0	0
19	Summe Aufwand/Ausgaben	-115.714	-120.857	-143.107	-146.467	-149.033
	Betriebskennzahlen					
20	Finanzhilfekoeffizient [%]	6,02	9,84	3,12	3,66	5,54

zu Verzicht auf Stammkapitalverzinsung:

zu 2011: Stammkapitalerhöhung von 40 Mio. € auf 100 Mio. € am 01.06.2011

zu 2012: Stammkapitalerhöhung von 100 Mio. € auf 124,6 Mio. € am 18.12.2012

zu 2013: Stammkapitalerhöhung von 124.559.800 € am 21.11.2013 auf 173.519.800 €.

zu 2014: Stammkapitalerhöhung auf 210.221.000 €.

15. Kreditaufnahmen

Nr.	Position in [Tsd. €]	2010	2011	2012	2013	2014
1	Kredit 1	18.989	50.500	72.368	72.774	73.896
2	Kredit 2	30.757	38.253	40.916	29.582	4.500
3	übrige	0	0	0	0	0

1. Betrieb

Name GWG Servicegesellschaft mbH		UA
Rechtsform (einschließlich Zusatz) GmbH		Fachreferat nicht vorhanden
Gemeinnützigkeit nein		Betreuungsreferat Planungsreferat

2. Gesellschafter

Stamm- / Grundkapital:	25 [Tsd. €]	Anteile	
Gesellschafter / Eigentümer		[Tsd. €]	%
GWG Städtische Wohnungsgesellschaft München mbH (siehe auch dort)		25	100

3. Vertreter und Organe

Siehe Punkt 5 und 6

4. Gegenstand und Aufgaben des Betriebes

Der bis 31.12.2012 bestehende Geschäftszweck ist mit der Übertragung der Verwaltungsbestände an die GWG GmbH beendet. Die Konzeption eines zukünftigen Geschäftszweckes ist derzeit in Planung und wird in der nächsten Aufsichtsratssitzung am 25.07.2014 behandelt. Gemäß Gesellschaftsvertrag kann die Gesellschaft grundsätzlich alle im Bereich der Wohnungswirtschaft, des Städtebaus und der Infrastruktur anfallenden Aufgaben übernehmen.

5. Bezeichnung der Vertretung

Vertretung	Name	Aufgabe	Bezüge 2013 [Tsd. €]
Geschäftsführung	Dietmar Bock	Geschäftsführer	0

zu Dietmar Bock:

Herr Bock erhält für seine Geschäftsführertätigkeit keine Bezüge (Anstellungsvertrag mit der GWG Städtische Wohnungsgesellschaft München mbH)

6. Mitglieder der Beschlussorgane

Beschlussorgan	Name - Funktion
Gesellschafterversammlung	GWG Städtische Wohnungsgesellschaft München mbH - Gesellschafter
	-
	-

7. Unterbeteiligungen

keine

8. Leistungsdaten

Leistungen	2010	2011	2012	2013	2014
Verwaltete Wohnungen	2.586	2.586	2.586	0	0

zu Verwaltete Wohnungen:

Neben den Wohnungen werden noch 12 Gewerbeeinheiten und 405 Garagen/Stellplätze verwaltet. Die Verwaltung der Wohnungen erfolgt aufgrund des Mietmanagementvertrages mit der Mietmanagementgesellschaft der GWG GmbH & Co. KG.

Seit 01.01.2013 befindet sich der Verwaltungsbestand wieder im Eigentum der Muttergesellschaft.

9. Beschäftigte

Anzahl	2010	2011	2012	2013	2014
Durchschnittliches Vollzeitäquivalent	0	0	0	0	0
davon nicht differenziert [%]	100	100	100	100	100

Die Gesellschaft verfügt über kein eigenes Personal. Die laufende Verwaltung erfolgt im Rahmen des Mitarbeiterüberlassungsvertrages durch die GWG München.

10. Bilanzdaten / Vermögensdaten

Nr.	Position in [Tsd. €]	2010	2011	2012	2013	2014
	AKTIVA					
1	Anlagevermögen	0	0	0	0	
2	Umlaufvermögen	4.517	4.716	5.252	37	
3	Sonstiges	0	0	0	0	
4	Summe Aktiva	4.517	4.716	5.252	37	
	PASSIVA					
5	Eigenkapital	25	25	25	25	
6	Gezeichnetes Kapital	25	25	25	25	
7	Rücklagen	0	0	0	0	
8	Sonstige EK-Posten	0	0	0	0	
9	Gewinn- und Verlustvortrag	0	0	0	0	
10	Ergebnis	0	0	0	0	
11	Rückstellungen	556	725	229	11	
12	Verbindlichkeiten	3.857	3.874	4.998	1	
13	Verbindlichkeiten gegenüber Gesellschaftern	0	0	1.133	0	
14	Andere Verbindlichkeiten	3.857	3.874	3.865	1	
15	Sonstiges	80	92	0	0	
16	Summe Passiva	4.517	4.716	5.252	37	
	Bilanzkennzahlen					
17	Eigenkapitalquote [%]	0,55	0,53	0,48	66,73	
18	Verschuldungsgrad [%]	99,45	99,47	99,52	33,27	
19	Eigenkapitalverzinsung [%]	0	0	0	0	
20	Eigenkapitalverzinsung vor Gewinnabführung / Zuschuss [%]	0	0	0	0	

zu 2013: Kein operatives Geschäft in 2013

zu 2014: Keine Wirtschaftsplanung und damit kein Wirtschaftsplan für 2014

11. Daten der Erfolgsrechnung / Haushaltsdaten

Nr.	Position in [Tsd. €]	2010	2011	2012	2013	2014
1	Erlöse/Gebühren/Entgelte	13.143	13.237	13.314	3.801	
2	Sonstige Erträge/Einnahmen	236	104	1.318	-3.784	
3	Summe Erträge/Einnahmen	13.380	13.341	14.632	17	
4	Sachaufwand/-ausgaben	-23.363	-22.921	-23.538	-52	
5	Personalaufwand/-ausgaben	0	0	0	0	
6	Abschreibungen	0	0	0		
8	Sonstiger Aufwand/Ausgaben	-751	-1.009	-880	-10	
9	Summe Aufwand/Ausgaben	-24.114	-23.930	-24.417	-62	
10	Betriebs-/Haushaltsergebnis	-10.734	-10.589	-9.785	-45	
11	Finanzergebnis	10.734	10.589	9.785	45	
12	Ergebnis der gewöhnlichen Geschäftstätigkeit	0	0	0	0	
13	Außerordentliches Ergebnis	0	0	0	0	
14	Steuern	0	0	0	0	
15	Zwischenergebnis	0	0	0	0	
17	Zuschüsse der Eigentümer	0	0	0	0	
18	Jahresüberschuss/-fehlbetrag	0	0	0	0	
	Betriebskennzahlen					
19	Deckungsgrad [%]	55,49	55,75	59,93	27,71	

zu 2013: Kein operatives Geschäft in 2013

zu 2014: Keine Wirtschaftsplanung und damit kein Wirtschaftsplan für 2014

12. Städtische Garantieverpflichtungen

keine

13. Finanzielle Zielvorgaben

Beteiligungsunternehmen "sind unter Beachtung betriebswirtschaftlicher Grundsätze und des Grundsatzes der Sparsamkeit und Wirtschaftlichkeit so zu führen, dass der öffentliche Zweck erfüllt wird." (Art. 95 Abs. 1 Satz 1 GO)

14. Finanzhilfedaten

Dieser Betrieb erhält von der Landeshauptstadt München keine Finanzhilfen.

15. Kreditaufnahmen

Nr.	Position in [Tsd. €]	2010	2011	2012	2013	2014
1	Kredit 1	0	0	0	0	0

1. Betrieb

Name Mietmanagementgesellschaft der GWG GmbH & Co. KG i.L.	UA
Rechtsform (einschließlich Zusatz) GmbH & Co. KG i.L.	Fachreferat nicht vorhanden
Gemeinnützigkeit nein	Betreuungsreferat Planungsreferat

Die Gesellschaft hat mit dem Verkauf der Objekte an die GWG München ihre Geschäftstätigkeit aufgegeben und befindet sich seit dem 1.1.13 in Liquidation.

2. Gesellschafter

Stamm- / Grundkapital:	65 [Tsd. €]	
Gesellschafter / Eigentümer	Anteile	
	[Tsd. €]	%
1) Mietmanagement-Verwaltungsgesellschaft der GWG GmbH, Grünwald	0	0
2) GWG Städtische Wohnungsgesellschaft München mbH (siehe auch dort)	25	38,57
3) KARELA Grundstücksgesellschaft mbH & Co. KG, Grünwald	40	61,43

zu 1: Komplementär

zu 2: Kommanditist

zu 3: stiller Gesellschafter (atypisch)

3. Vertreter und Organe

Siehe Punkt 5 und 6

4. Gegenstand und Aufgaben des Betriebes

Die Gesellschaft befindet sich in Liquidation. Im Zuge der Liquidation wurde der ursprüngliche Gegenstand des Unternehmens, welcher insbesondere der Erwerb, die Vermietung, Verpachtung, Verwertung und Verwaltung von Grundstücken, grundstücksgleichen Rechten und beweglichen Sachen und die Errichtung und Verwaltung von Baulichkeiten aller Art aus dem Bestand der GWG Städtische Wohnungsgesellschaft München mbH, zum Zweck einer sicheren und sozial verantwortbaren Wohnungsversorgung von breiten Schichten der Bevölkerung umfasste, aufgegeben.

5. Bezeichnung der Vertretung

Vertretung	Name	Aufgabe	Bezüge 2013 [Tsd. €]
Komplementär	Hans-Otto Kraus	Dipl. Ing. Architekt, Geschäftsführer der Liquidatorin	
	Wolfgang Leibold	Angestellter Kapitalverwaltungsgesell- schaft, Geschäftsführer der Liquidatorin (bis 30.06.2013)	
	Alexandra Stingl	Angestellte Fondshaus, Geschäftsführerin der Liquidatorin	
	Michael Weiß	Angestellter Fondshaus, Geschäftsführer der Liquidatorin (ab 01.07.2013)	

zur Vertretung Komplementär:

Die Geschäftsführung erfolgt ohne Vergütung. Gem. Gesellschaftervertrag erhält der Komplementär jährlich die Aufwandsentschädigung aus der Geschäftsführung der KG bis zu 2.500 € sowie eine Haftungsvergütung in Höhe von derzeit 750 € erstattet.

6. Mitglieder der Beschlussorgane

Beschlussorgan	Name - Funktion
Gesellschafterversammlung	GWG Städtische Wohnungsgesellschaft München mbH - Gesellschafter Mietmanagement-Verwaltungsgesellschaft der GWG GmbH, Grünwald - Gesellschafter
	-
	-

zu GWG Städtische Wohnungsgesellschaft München mbH:
Kommanditist

zu Mietmanagement-Verwaltungsgesellschaft der GWG GmbH, Grünwald:
Komplementär

7. Unterbeteiligungen

keine

8. Leistungsdaten

Leistungen	2010	2011	2012	2013	2014
Verwaltete Wohnungen: eigene Mietwohnungen	2.586	2.586	2.586	0	0

zu Verwaltete Wohnungen: eigene Mietwohnungen:

zu 2013: Die Wohnungen wurden planmäßig zum 31.12.2012 an die GWG München veräußert.

9. Beschäftigte

Anzahl	2010	2011	2012	2013	2014
Durchschnittliches Vollzeitäquivalent	0	0	0	0	0
davon nicht differenziert [%]	100	100	100	100	100

zu Durchschnittliches Vollzeitäquivalent:
Die Gesellschaft hat kein eigenes Personal beschäftigt.

10. Bilanzdaten / Vermögensdaten

Nr.	Position in [Tsd. €]	2010	2011	2012	2013	2014
	AKTIVA					
1	Anlagevermögen	81.769	79.810	0	0	
2	Umlaufvermögen	59	59	56.354	74	
3	Sonstiges	0	0	0	0	
4	Summe Aktiva	81.828	79.870	56.354	74	
	PASSIVA					
5	Eigenkapital	43.084	43.085	43.086	65	
6	Gezeichnetes Kapital	25	25	25	25	
7	Rücklagen	-2	-1	0	0	
8	Sonstige EK-Posten	43.061	43.061	43.061	40	
9	Gewinn- und Verlustvortrag	0	0	0	0	
10	Ergebnis	0	0	0	0	
11	Rückstellungen	9	9	9	6	
12	Verbindlichkeiten	38.735	36.776	13.258	3	
13	Verbindlichkeiten gegenüber Gesellschaftern	38.735	36.776	13.258	3	
14	Andere Verbindlichkeiten	0	0	0	0	
15	Sonstiges	0	0	0	0	
16	Summe Passiva	81.828	79.870	56.354	74	
	Bilanzkennzahlen					
17	Eigenkapitalquote [%]	52,65	53,94	76,46	87,81	
18	Verschuldungsgrad [%]	47,35	46,06	23,54	12,19	
19	Eigenkapitalverzinsung [%]	0	0	0,01	-0,02	
20	Eigenkapitalverzinsung vor Gewinnabführung / Zuschuss [%]	5,01	5,84	13,46	-0,02	

zu 2013, 2014: Die Gesellschaft befindet sich in Liquidation.

11. Daten der Erfolgsrechnung / Haushaltsdaten

Nr.	Position in [Tsd. €]	2010	2011	2012	2013	2014
1	Erlöse/Gebühren/Entgelte	16.233	16.434	16.591	0	
2	Sonstige Erträge/Einnahmen	0	0	2.913	0	
3	Summe Erträge/Einnahmen	16.233	16.434	19.505	0	
4	Sachaufwand/-ausgaben	0	0	0	0	
5	Personalaufwand/-ausgaben	0	0	0	0	
6	Abschreibungen	-1.959	-1.959	-1.959	0	
8	Sonstiger Aufwand/Ausgaben	-9.919	-9.919	-9.925	-26	
9	Summe Aufwand/Ausgaben	-11.877	-11.878	-11.884	-26	
10	Betriebs-/Haushaltsergebnis	4.356	4.557	7.621	-25	
11	Finanzergebnis	-1.929	-1.725	-1.508	0	
12	Ergebnis der gewöhnlichen Geschäftstätigkeit	2.427	2.831	6.113	-25	
13	Außerordentliches Ergebnis	0	0	0	25	
14	Steuern	-266	-314	-314	0	
15	Zwischenergebnis	2.161	2.517	5.799	0	
16	Aufwendungen aus Gewinnabführung	-2.159	-2.515	-5.795	0	
17	Zuschüsse der Eigentümer	0	0	0	0	
18	Jahresüberschuss/-fehlbetrag	1	1	3	0	
	Betriebskennzahlen					
19	Deckungsgrad [%]	136,67	138,36	164,13	1,39	

zu Aufwendungen aus Gewinnabführung:
zu 2010: Gewinnabführung an stillen Gesellschafter

zu 2013, 2014: Die Gesellschaft befindet sich in Liquidation.

12. Städtische Garantieverpflichtungen

keine

13. Finanzielle Zielvorgaben

Beteiligungsunternehmen "sind unter Beachtung betriebswirtschaftlicher Grundsätze und des Grundsatzes der Sparsamkeit und Wirtschaftlichkeit so zu führen, dass der öffentliche Zweck erfüllt wird." (Art. 95 Abs. 1 Satz 1 GO)

14. Finanzhilfedaten

Dieser Betrieb erhält von der Landeshauptstadt München keine Finanzhilfen.

15. Kreditaufnahmen

Nr.	Position in [Tsd. €]	2010	2011	2012	2013	2014
1	Kredit 1	0	0	0	0	0

1. Betrieb

Name Münchner Gesellschaft für Stadterneuerung mbH		UA
Rechtsform (einschließlich Zusatz) GmbH	Fachreferat nicht vorhanden	
Gemeinnützigkeit nein	Betreuungsreferat Planungsreferat	

2. Gesellschafter

Stamm- / Grundkapital:	511 [Tsd. €]	
Gesellschafter / Eigentümer	[Tsd. €]	%
1) GWG Städtische Wohnungsgesellschaft München mbH (siehe auch dort)	481	94
2) GEWOFAG Wohnen GmbH (siehe auch dort)	18	3,5
3) GEWOFAG Wohnen GmbH (siehe auch dort)	13	2,5

zu 1: seit 01.01.2007

zu 2: Es handelt sich um zwei Anteile, die nicht vereinigt sind.

zu 3: Es handelt sich um zwei Anteile, die nicht vereinigt sind. Übertragung der Geschäftsanteile von der Bayerischen Landesbank an die GEWOFAG Wohnen GmbH am 25.05.2010.

3. Vertreter und Organe

Siehe Punkt 5 und 6

4. Gegenstand und Aufgaben des Betriebes

Gegenstand des Unternehmens ist die städtebauliche Erneuerung zum Wohl der Allgemeinheit sowie eine sichere und sozial verantwortbare Wohnungsversorgung der breiten Schichten der Bevölkerung. Hierzu kann die Gesellschaft städtebauliche, bauliche, soziale, infrastruktur-, wohnwert- und strukturverbessernde Maßnahmen fördern, vorbereiten, betreuen, durchführen, die Durchführung dieser Maßnahmen leiten und entsprechende Projekte entwickeln. Die MGS erfüllt als Sanierungsträger eine kommunale Aufgabe der Stadt München.

5. Bezeichnung der Vertretung

Vertretung	Name	Aufgabe	Bezüge 2013 [Tsd. €]
Geschäftsführung	Ulf Millauer	Geschäftsführer	132

zu Ulf Millauer:

In den Bezügen von Herrn Millauer sind Tantiemen in Höhe von 7.500 € für das Jahr 2012 enthalten.

6. Mitglieder der Beschlussorgane

Beschlussorgan	Name - Funktion
Gesellschafterversammlung	GWG Städtische Wohnungsgesellschaft München mbH -
	GEWOFAG Wohnen GmbH -
	-
Aufsichtsrat	Prof.Dr.(I) Elisabeth Merk - Vorsitzende, berufsm. Stadträtin
	Christian Amlong - stellvertr. Vorsitzender, Stadtrat
	Eva Caim - Stadträtin, Krankenschwester
	Gülseren Demirel - Stadträtin, Sozialpädagogin
	Christian Müller - Stadtrat, Jugend- und Sozialarbeiter
	Mario Schmidbauer - Stadtrat, Selbst. Kaufmann
	Sebastian Dusch - Stadtdirektor
	Sigismund Mühlbauer - Technischer Prokurist der GEWOFAG Wohnen GmbH
	Hans-Otto Kraus - Geschäftsführer der GWG
	Dietmar Bock - Geschäftsführer der GWG
	Georg Schmidt - MGS Arbeitnehmervertreter
	Sebastian Schall - Stadtrat, Selbständig / Gesellschafter einer GmbH & Co. KG
	Herbert Danner - Stadtrat, Baubiologe und Solarenergieberater
-	

zu Gülseren Demirel:
Bis zum 07.07.2014

zu Mario Schmidbauer:
Bis zum 07.07.2014

zu Sebastian Dusch:
Ab dem 01.04.2012

zu Georg Schmidt:
Ab dem 01.09.2012

zu Sebastian Schall:
Ab dem 08.07.2014

zu Herbert Danner:
Ab dem 08.07.2014

7. Unterbeteiligungen

keine

8. Leistungsdaten

Leistungen	2010	2011	2012	2013	2014
kaufmännische und technische Baubetreuung Anzahl der Objekte		8	15	18	13
Bauprogramm (Modernisierung und Neubau) Wohnungen, Gewerbe, Garagen		388	722	744	651
Anzahl der Objekte	6				
Verwaltung, bzw Anzahl der Mietverträge* Wohnungen, Gewerbe, Garagen	177				

zu Verwaltung, bzw Anzahl der Mietverträge* :

zu 2010: Die Hausverwaltung wurde zum 01.01.2010 auf die GWG übertragen.

9. Beschäftigte

Anzahl	2010	2011	2012	2013	2014
Durchschnittliches Vollzeitäquivalent	54,8	58,18	59,4	56,79	64,73
davon weiblich [%]	80,84	72,1	75,94	73,94	75,27
davon männlich [%]	19,16	27,9	24,06	26,06	24,73
davon nicht differenziert [%]	0	0	0	0	0
davon schwerbehindert [%]	4,96	4,68	4,58	6,55	5,74

zu Durchschnittliches Vollzeitäquivalent:

zu 2011 bis 2014: inkl. Geschäftsleitung, ohne MA in der Freizeitphase

10. Bilanzdaten / Vermögensdaten

Nr.	Position in [Tsd. €]	2010	2011	2012	2013	2014
	AKTIVA					
1	Anlagevermögen	6.343	6.195	5.471	5.326	7.719
2	Umlaufvermögen	92.424	86.525	77.103	78.795	69.044
3	Sonstiges	83	74	30	19	73
4	Summe Aktiva	98.850	92.794	82.605	84.140	76.836
	PASSIVA					
5	Eigenkapital	2.490	2.516	2.624	2.582	2.589
6	Gezeichnetes Kapital	511	511	511	511	511
7	Rücklagen	1.772	1.772	1.772	1.772	1.772
8	Sonstige EK-Posten	0	0	0	0	0
9	Gewinn- und Verlustvortrag	0	186	212	320	283
10	Ergebnis	207	46	129	-22	22
11	Rückstellungen	3.086	2.929	3.177	3.373	2.922
12	Verbindlichkeiten	93.022	86.790	76.612	77.045	71.163
13	Verbindlichkeiten gegenüber Gesellschaftern	0	0	33	0	0
14	Andere Verbindlichkeiten	93.021	86.790	76.580	77.045	71.163
15	Sonstiges	252	559	191	1.140	162
16	Summe Passiva	98.850	92.794	82.605	84.140	76.836
	Bilanzkennzahlen					
17	Eigenkapitalquote [%]	2,52	2,71	3,18	3,07	3,37
18	Verschuldungsgrad [%]	97,48	97,29	96,82	96,93	96,63
19	Eigenkapitalverzinsung [%]	8,3	1,82	4,91	-0,85	0,85
20	Eigenkapitalverzinsung vor Gewinnabführung / Zuschuss [%]	8,3	1,82	4,91	-0,85	0,85

11. Daten der Erfolgsrechnung / Haushaltsdaten

Nr.	Position in [Tsd. €]	2010	2011	2012	2013	2014
1	Erlöse/Gebühren/Entgelte	5.522	4.888	5.519	7.359	6.347
2	Sonstige Erträge/Einnahmen	1.637	948	1.042	-1.383	128
3	Summe Erträge/Einnahmen	7.159	5.836	6.561	5.975	6.475
4	Sachaufwand/-ausgaben	-167	-169	-309	-203	-195
5	Personalaufwand/-ausgaben	-3.922	-4.144	-4.443	-4.032	-4.771
6	Abschreibungen	-1.218	-230	-211	-212	-229
8	Sonstiger Aufwand/Ausgaben	-1.090	-1.397	-1.406	-1.505	-1.231
9	Summe Aufwand/Ausgaben	-6.397	-5.940	-6.370	-5.953	-6.426
10	Betriebs-/Haushaltsergebnis	762	-104	191	23	49
11	Finanzergebnis	55	42	41	53	10
12	Ergebnis der gewöhnlichen Geschäftstätigkeit	817	-62	232	76	59
13	Außerordentliches Ergebnis	0	0	-33	-33	-26
14	Steuern	-610	108	-70	-64	-11
15	Zwischenergebnis	207	46	129	-22	22
17	Zuschüsse der Eigentümer	0	0	0	0	0
18	Jahresüberschuss/-fehlbetrag	207	46	129	-22	22
	Betriebskennzahlen					
19	Deckungsgrad [%]	111,91	98,25	103	100,38	100,76

12. Städtische Garantieverpflichtungen

keine

13. Finanzielle Zielvorgaben

Beteiligungsunternehmen "sind unter Beachtung betriebswirtschaftlicher Grundsätze und des Grundsatzes der Sparsamkeit und Wirtschaftlichkeit so zu führen, dass der öffentliche Zweck erfüllt wird." (Art. 95 Abs. 1 Satz 1 GO)

14. Finanzhilfedaten

Nr.	Position in [Tsd. €]	2010	2011	2012	2013	2014
	Sichtbare Finanzhilfen (Stadt)					
8	Sonstige Sichtbare					
9	Summe sichtbare Finanzhilfen (Stadt)					
	Nicht-sichtbare Finanzhilfen (Stadt)					
11	Verzicht auf Stammkapitalverzinsung					
12	Verzicht auf Gewinnausschüttung					
13	Zinsverzicht aus Darlehen					
14	Verzicht auf Bürgschaftsgebühren					
15	Sonstiges (s. Erläuterungen)					
16	Summe nicht-sichtbare Finanzhilfen (Stadt)					
17	Gesamtsumme Finanzhilfen Stadt					
19	Summe Aufwand/Ausgaben	-6.397	-5.940	-6.370	-5.953	-6.426
	Betriebskennzahlen					
20	Finanzhilfekoeffizient [%]	0	0	0	0	0

15. Kreditaufnahmen

keine Angaben

1. Betrieb

Name Internationale Münchner Filmwochen GmbH	UA
Rechtsform (einschließlich Zusatz) GmbH	Fachreferat nicht vorhanden
Gemeinnützigkeit nein	Betreuungsreferat Referat für Arbeit und Wirtschaft

2. Gesellschafter

Stamm- / Grundkapital:	50 [Tsd. €]	
Gesellschafter / Eigentümer	[Tsd. €]	%
Landeshauptstadt München	20	40
Freistaat Bayern	20	40
Bayerischer Rundfunk	5	10
Spitzenorganisation der Filmwirtschaft	5	10

3. Vertreter und Organe

Siehe Punkt 5 und 6

4. Gegenstand und Aufgaben des Betriebes

Vorbereitung, Organisation und Durchführung von periodischen, internationalen Filmwochen in München. Die Gesellschaft kann Aufgaben durchführen, die mit dem Gegenstand des Unternehmens im Medienbereich zusammenhängen und sich zur Erfüllung ihrer Aufgaben an Unternehmen oder Veranstaltungen gleicher oder verwandter Art des In- und Auslandes beteiligen sowie solche Unternehmen gründen oder erwerben.

5. Bezeichnung der Vertretung

Vertretung	Name	Aufgabe	Bezüge 2013 [Tsd. €]
Geschäftsführung	Diana Iljine	Geschäftsführerin	106

zu Diana Iljine:

Die Geschäftsführerin erhielt keine Tantiemen.

6. Mitglieder der Beschlussorgane

Beschlussorgan	Name - Funktion
	-
Aufsichtsrat	Dr. Florian Vogel - Seit 01.04.2013, bis August 2014
	Christian Ude - stellv. Vorsitzender bis 06.05.2013, seitdem Vorsitzender bis August 2014
	Ilse Aigner - seit 22.04.2014, stv. Vorsitzende seit 05.05.2014
	Dr. Markus Söder - bis 03.04.2014, Vorsitzender bis 06.05.2013, danach stellv. Vorsitzender
	Siegfried Bencker - bis 19.03.2013
	Claus Niederalft -
	Prof. Dr. Klaus Schaefer -
	Stefan Wittich -
	Walter Zöller -
	Dr. Carolin Kerschbaumer - bis 07.11.2013
	Dr. Rolf-Dieter Jungk - bis 07.11.2013
	Michael Leonhart - bis August 2014
	Dr. Hans-Georg Küppers -
	Michael Roppelt - seit 11.11.2013
	Nikolaus Gradl - bis August 2014
	Frieder Jooß - bis 01.04.2014
	Dr. Thomas Negele - 2. stellv. Vorsitzender
	Bettina Reitz -
	Dr. Klaus-Peter Potthast - seit 11.11.2013
	Stefan Höck - seit 22.04.2014
	Josef Schmid - ab August 2014
	Ulrike Grimm - ab August 2014
	Sabine Nallinger - ab August 2014
	Julia Schönfeld-Knor - ab August 2014
	-

7. Unterbeteiligungen

keine

8. Leistungsdaten

Leistungen	2010	2011	2012	2013	2014
Filmfest München: Besucher	64.693	69.367	71.688	72.703	75.000
Filmfest München: Filme	214	237	186	205	158
Festival der Filmhochschulen: Besucher	4.268	4.515	4.482	4.480	n.v.

zu Filmfest München: Filme:
zu 2013: einschl. Randprogramme

9. Beschäftigte

Anzahl	2010	2011	2012	2013	2014
Durchschnittliches Vollzeitäquivalent	10	10	9	10	10
davon weiblich [%]	90	90	100	100	100
davon männlich [%]	10	10	0	0	0
davon nicht differenziert [%]	0	0	0	0	0
davon schwerbehindert [%]	0	0	0	0	0

10. Bilanzdaten / Vermögensdaten

Nr.	Position in [Tsd. €]	2010	2011	2012	2013	2014
	AKTIVA					
1	Anlagevermögen	39	32	26	34	
2	Umlaufvermögen	173	230	218	577	
3	Sonstiges	9	5	3	9	
4	Summe Aktiva	221	268	247	621	
	PASSIVA					
5	Eigenkapital	50	50	49	50	
6	Gezeichnetes Kapital	50	50	50	50	
7	Rücklagen	0	0	0	0	
8	Sonstige EK-Posten	0	0	0	0	
9	Gewinn- und Verlustvortrag	0	0	0	-1	
10	Ergebnis	0	0	-1	1	
11	Rückstellungen	96	103	130	125	
12	Verbindlichkeiten	75	114	68	446	
13	Verbindlichkeiten gegenüber Gesellschaftern	41	41	41	170	
14	Andere Verbindlichkeiten	34	73	27	276	
15	Sonstiges	0	0	0	0	
16	Summe Passiva	221	268	247	621	
	Bilanzkennzahlen					
17	Eigenkapitalquote [%]	22,58	18,69	20,01	8,05	
18	Verschuldungsgrad [%]	77,42	81,31	79,99	91,95	
19	Eigenkapitalverzinsung [%]	0	0	-1,01	1	
20	Eigenkapitalverzinsung vor Gewinnabführung / Zuschuss [%]	-3.552,27	-3.518,93	-3.758,62	-3.862,51	

zu 2014: keine Planbilanz

11. Daten der Erfolgsrechnung / Haushaltsdaten

Nr.	Position in [Tsd. €]	2010	2011	2012	2013	2014
1	Erlöse/Gebühren/Entgelte	828	939	1.142	1.229	1.119
2	Sonstige Erträge/Einnahmen	0	0	0	0	0
3	Summe Erträge/Einnahmen	828	939	1.142	1.229	1.119
4	Sachaufwand/-ausgaben	-17	-16	-17	-20	-20
5	Personalaufwand/-ausgaben	-887	-936	-1.057	-1.119	-1.598
6	Abschreibungen	-25	-25	-27	-27	-64
8	Sonstiger Aufwand/Ausgaben	-1.677	-1.722	-1.902	-1.994	-2.477
9	Summe Aufwand/Ausgaben	-2.605	-2.699	-3.003	-3.160	-4.159
10	Betriebs-/Haushaltsergebnis	-1.777	-1.760	-1.861	-1.931	-3.040
11	Finanzergebnis	1	1	1	0	0
12	Ergebnis der gewöhnlichen Geschäftstätigkeit	-1.776	-1.759	-1.861	-1.931	-3.040
13	Außerordentliches Ergebnis	0	0	0	0	0
14	Steuern	0	0	0	0	0
15	Zwischenergebnis	-1.776	-1.759	-1.861	-1.931	-3.040
17	Zuschüsse der Eigentümer	1.776	1.759	1.860	1.932	3.040
18	Jahresüberschuss/-fehlbetrag	0	0	-1	1	0
	Betriebskennzahlen					
19	Deckungsgrad [%]	31,78	34,78	38,02	38,89	26,91

12. Städtische Garantieverpflichtungen

Der Freistaat und die LHM haben sich verpflichtet, die für die Internationale Münchner Filmwochen GmbH nach Maßgabe der jeweiligen Wirtschaftspläne jeweils erforderlichen Zuschüsse zur Abdeckung des ungedeckten Finanzbedarfs für die Dauer des Bestehens der GmbH in die Entwürfe ihrer jeweiligen Haushaltspläne im Verhältnis von Staat 50 % zu Stadt 50 % aufzunehmen und nach Maßgabe ihrer haushaltsrechtlichen Bewilligungen zu leisten. (§ 3 Konsortialvertrag)

13. Finanzielle Zielvorgaben

Beteiligungsunternehmen "sind unter Beachtung betriebswirtschaftlicher Grundsätze und des Grundsatzes der Sparsamkeit und Wirtschaftlichkeit so zu führen, dass der öffentliche Zweck erfüllt wird." (Art. 95 Abs. 1 Satz 1 GO)

14. Finanzhilfedaten

Nr.	Position in [Tsd. €]	2010	2011	2012	2013	2014
	Sichtbare Finanzhilfen (Stadt)					
4	Betriebszuschuss (Planansatz)	873	860	910	1.010	1.500
5	Betriebszuschuss (erhalten)	873	860	910	1.010	
6	Betriebszuschuss (tatsächlich verbraucht)	873	860	910	946	
8	Sonstige Sichtbare	0	0	0	0	0
9	Summe sichtbare Finanzhilfen (Stadt)	873	860	910	1.010	1.500
	Nicht-sichtbare Finanzhilfen (Stadt)					
11	Verzicht auf Stammkapitalverzinsung	1	1	1	1	1
15	Sonstiges (s. Erläuterungen)	0	0	0	0	0
16	Summe nicht-sichtbare Finanzhilfen (Stadt)	1	1	1	1	1
17	Gesamtsumme Finanzhilfen Stadt	874	861	911	1.011	1.501
18	Finanzhilfen anderer Gesellschafter	903	900	950	986	1.540
19	Summe Aufwand/Ausgaben	-2.605	-2.699	-3.003	-3.160	-4.159
	Betriebskennzahlen					
20	Finanzhilfekoeffizient [%]	50,64	48,91	47,07	48,15	53,35

15. Kreditaufnahmen

Nr.	Position in [Tsd. €]	2010	2011	2012	2013	2014
1	Kredit 1	0	0	0	0	0

1. Betrieb

Name Messe München GmbH - Konzern		UA
Rechtsform (einschließlich Zusatz) GmbH	Fachreferat nicht vorhanden	
Gemeinnützigkeit nein	Betreuungsreferat Referat für Arbeit und Wirtschaft	

2. Gesellschafter

Stamm- / Grundkapital:	248.657 [Tsd. €]	
Gesellschafter / Eigentümer	[Tsd. €]	%
Landeshauptstadt München	124.080	49,9
Freistaat Bayern	124.080	49,9
Industrie- und Handelskammer für München und Oberbayern	249	0,1
Handwerkskammer für München und Oberbayern	249	0,1

3. Vertreter und Organe

Siehe Punkt 5 und 6

4. Gegenstand und Aufgaben des Betriebes

"Gegenstand des Unternehmens ist die Wahrnehmung von Aufgaben des Messe- und Ausstellungswesens auf wirtschaftlichem, wissenschaftlichem und kulturellem Gebiet. Hierzu gehören insbesondere a) die Durchführung von Messen, Ausstellungen, Kongressen und sonstigen (...) Veranstaltungen, b) die Wahrnehmung der Ausstellungsbelange der Landeshauptstadt München und des Freistaates (...), c) die Förderung von Industrie, Handel, Handwerk, Landwirtschaft und Dienstleistungsgewerbe durch Messen, Ausstellungen, Kongresse und ähnliche Veranstaltungen, d) der Ausbau und Unterhalt des Messe- und Ausstellungsgeländes der Landeshauptstadt München in München-Riem, ..." (§ 2 Abs. 1 Gesellschaftsvertrag). Der öffentliche Zweck ergibt sich durch die Art der Tätigkeit (z. B. Bereitstellung von Infrastrukturmaßnahmen; Wirtschaftsförderung).

5. Bezeichnung der Vertretung

Vertretung	Name	Aufgabe	Bezüge 2013 [Tsd. €]
Geschäftsführung	Klaus Dittrich	Vorsitzender der Geschäftsführung	297
	Norbert Bargmann	Stellvertretender Vorsitzender der Geschäftsführung	207
	Eugen Egetenmeir	Geschäftsführer	225
	Dr. Reinhard Pfeiffer	Geschäftsführer	233
	Gerhard Gerritzen	Stellvertretender Geschäftsführer	174

zu Klaus Dittrich:
davon Tantieme für das Vorjahr i.H.v. 100.000 €

zu Norbert Bargmann:
davon Tantieme für das Vorjahr i.H.v. 41.500 € (Vertretung bis 22.04.2013)

zu Eugen Egetenmeir:
davon Tantieme für das Vorjahr i.H.v. 83.000 €

zu Dr. Reinhard Pfeiffer:
davon Tantieme für das Vorjahr i.H.v. 83.000 €

zu Gerhard Gerritzen:
davon Tantieme für das Vorjahr i.H.v. 24.900 €

6. Mitglieder der Beschlussorgane

Beschlussorgan	Name - Funktion
	-
Aufsichtsrat	Christian Ude - Vorsitzender
	Martin Zeil - 1. Stellvertretender Vorsitzender
	Ilse Aigner - 1. Stellvertretender Vorsitzender
	Heinrich Traublinger - weiterer stellvertretender Vorsitzender
	Stefan Ostermeier - weiterer stellvertretender Vorsitzender
	Dr. Ingrid Anker -
	Peter Driessen -
	Jens Ganßauge - Stellvertr. Betriebsratsvorsitzender
	Dr. Thomas Gruber -
	Johannes Hintersberger -
	Dr. Rolf-Dieter Jungk -
	Dr. Ulrich Klein -
	Reinhard Klein - Arbeitnehmervertreter im AR
	Georg Moller - Arbeitnehmervertreter im AR
	Sabine Nallinger -
	Hans Podiuk -
	Franz Josef Pschierer - Arbeitnehmervertreter im AR
	Helmut Schmid -
	Nicole Schmitt - Arbeitnehmervertreter im AR
	Claudia Tausend -
	Rolf Tischer - Arbeitnehmervertreter im AR
	Dr. Ulrike Wolf -
	-

zu Martin Zeil:
bis 10.10.2013

zu Ilse Aigner:
ab 19.12.2013

zu Stefan Ostermeier:
bis 30.11.2012

zu Dr. Ingrid Anker:
ab 01.12.2013

zu Dr. Thomas Gruber:
ab 13.12.2013

zu Johannes Hintersberger:
ab 13.12.2013

zu Dr. Rolf-Dieter Jungk:
ab 01.12.2013

zu Claudia Tausend:
bis 30.11.2013

zu Dr. Ulrike Wolf:
bis 02.12.2013

7. Unterbeteiligungen

Beteiligung an	Kapitalanteil		Ergebnis [Tsd. €]
	[Tsd. €]	[%]	
Adventor GmbH (siehe auch dort)	45	90	0
Anwendungszentrum GmbH Oberpfaffenhofen - AZO	25	5	71
Bayern Tourismus Marketinggesellschaft mbH	774	7,35	1
bc Expo India Pvt. Ltd., Mumbai (siehe auch dort)	122	65	-18
EKO MMI Fuarcilik Limited Sirketi; Türkei (siehe auch dort)	51	50	114
GEC-German Exposition Corporation International GmbH (siehe auch dort)	50	33,33	10.527
IMAG-Internationaler Messe- und Ausstellungsdienst GmbH (siehe auch dort)	102	100	1.404
Jing Mu International Exhibition Co. Ltd., Peking China (siehe auch dort)	139	50	1.353
Meplan GmbH (siehe auch dort)	43	85	1.119
Messe-Idar-Oberstein GmbH	39	1,82	-107
MMI Asia (Hong Kong) Ltd., Hong Kong (siehe auch dort)	1	100	-3
MMI Asia Pte. Ltd., Singapur (siehe auch dort)	29	100	526
MMI Eurasia Fuarcilik Limited Sirketi; Istanbul (siehe auch dort)	184	55	-81
MMI India Pvt. Ltd.; Mumbai/Indien (siehe auch dort)	183	100	-244
MMI (Shanghai) Co. Ltd., Shanghai (siehe auch dort)	496	100	2.900
MMI South Africa Pty. Ltd., Indien (siehe auch dort)	206	100	779
MMI-ZM Trade Fairs (Shanghai) Co., Ltd., Shanghai (siehe auch dort)	60	50	635
Trendset GmbH; München (siehe auch dort)	13	51,15	1.306

zu Anwendungszentrum GmbH Oberpfaffenhofen - AZO:
zum Kapitalanteil:
Der Anteil der LHM liegt unter 5%.

zu Bayern Tourismus Marketinggesellschaft mbH:
zum Kapitalanteil:
Der Anteil der LHM liegt unter 5%.

zu IMAG-Internationaler Messe- und Ausstellungsdienst GmbH (siehe auch dort):
zum Vorjahresergebnis:
Ergebnis vor Gewinnabführung an die MMG

zu Meplan GmbH (siehe auch dort):
zum Vorjahresergebnis:
Ergebnis vor Gewinnabführung an die MMG

zu Messe-Idar-Oberstein GmbH:
zum Kapitalanteil:
Der Anteil der LHM liegt unter 5%.

8. Leistungsdaten

Leistungen	2010	2011	2012	2013	2014
Besucher [Tsd.]	2.364,32	1.753,78	1.778,47	2.313,7	k. A.
Eigene Messen/Ausstellungen	22	18	15	16	k. A.
Gastveranstaltungen	241	254	230	203	k. A.
Aussteller	37.895	31.379	35.047	36.400	k. A.

9. Beschäftigte

Anzahl	2010	2011	2012	2013	2014
Durchschnittliches Vollzeitäquivalent	756	737	785	842	k. A.
davon nicht differenziert [%]	100	100	100	100	
davon schwerbehindert [%]	0	0	0	0	

zu Durchschnittliches Vollzeitäquivalent:

zu 2010: Von der Messe München GmbH wurde die durchschnittliche Mitarbeiteranzahl angegeben, das "durchschnittliches Vollzeitäquivalent" wird von der Gesellschaft nicht berechnet.

zu 2012, 2013: Von der Messe München GmbH wurde die durchschnittliche Mitarbeiteranzahl angegeben, das "durchschnittliche Vollzeitäquivalent" wird von der Gesellschaft nicht berechnet.

10. Bilanzdaten / Vermögensdaten

Nr.	Position in [Tsd. €]	2010	2011	2012	2013	2014
	AKTIVA					
1	Anlagevermögen	1.067.577	1.041.317	1.011.451	987.312	
2	Umlaufvermögen	115.802	101.943	179.052	178.173	
3	Sonstiges	92	1.470	1.965	3.220	
4	Summe Aktiva	1.183.471	1.144.730	1.192.468	1.168.705	
	PASSIVA					
5	Eigenkapital	174.470	201.238	223.558	231.749	
6	Gezeichnetes Kapital	248.657	248.657	248.657	248.657	
7	Rücklagen	49.406	74.343	74.343	79.991	
8	Sonstige EK-Posten	-671	320	530	-88	
9	Gewinn- und Verlustvortrag	-122.922	-122.082	-99.972	-96.811	
10	Ergebnis	0	0	0	0	
11	Rückstellungen	59.133	55.479	57.579	88.915	
12	Verbindlichkeiten	948.899	887.549	911.205	847.558	
13	Verbindlichkeiten gegenüber Gesellschaftern	532.905	523.076	538.632	557.811	
14	Andere Verbindlichkeiten	415.994	364.473	372.573	289.747	
15	Sonstiges	969	464	126	483	
16	Summe Passiva	1.183.471	1.144.730	1.192.468	1.168.705	k. A.
	Bilanzkennzahlen					
17	Eigenkapitalquote [%]	14,74	17,58	18,75	19,83	
18	Verschuldungsgrad [%]	85,26	82,42	81,25	80,17	
19	Eigenkapitalverzinsung [%]	6,95	0,42	9,89	1,36	
20	Eigenkapitalverzinsung vor Gewinnabführung / Zuschuss [%]	7	0,45	10,01	1,85	

11. Daten der Erfolgsrechnung / Haushaltsdaten

Nr.	Position in [Tsd. €]	2010	2011	2012	2013	2014
1	Erlöse/Gebühren/Entgelte	301.755	222.479	298.430	352.999	
2	Sonstige Erträge/Einnahmen	1.432	3.167	10.574	1.204	
3	Summe Erträge/Einnahmen	303.188	225.646	309.005	354.203	
4	Sachaufwand/-ausgaben	-118.538	-92.014	-125.812	-135.109	
5	Personalaufwand/-ausgaben	-47.724	-45.029	-50.089	-55.961	
6	Abschreibungen	-46.797	-34.877	-35.056	-34.782	
8	Sonstiger Aufwand/Ausgaben	-36.302	-35.637	-36.025	-66.179	
9	Summe Aufwand/Ausgaben	-249.362	-207.557	-246.982	-292.031	
10	Betriebs-/Haushaltsergebnis	53.825	18.089	62.023	62.172	
11	Finanzergebnis	-31.674	-13.040	-26.327	-49.085	
12	Ergebnis der gewöhnlichen Geschäftstätigkeit	22.151	5.049	35.696	13.087	
13	Außerordentliches Ergebnis	-679	0	0	0	
14	Steuern	-9.267	-4.136	-13.320	-8.810	
15	Zwischenergebnis	12.204	913	22.375	4.277	
16	Aufwendungen aus Gewinnabführung	-84	-72	-265	-1.116	
17	Zuschüsse der Eigentümer	0	0	0	0	
18	Jahresüberschuss/-fehlbetrag	12.120	841	22.110	3.161	k. A.
	Betriebskennzahlen					
19	Deckungsgrad [%]	121,59	108,72	125,11	121,29	

12. Städtische Garantieverpflichtungen

"Die Vertragspartner (LHM und Freistaat Bayern) werden für eine ausgewogene Finanzierung der Gesellschaft Sorge tragen. Soweit der Verwendungszweck ohne Finanzierungsbeiträge der Vertragspartner (Kapitalerhöhung, Gesellschafterdarlehen, Zuschüsse) nicht erreicht werden kann, werden die Vertragspartner die notwendigen Finanzmittel im Verhältnis ihrer Beteiligung am Stammkapital in die Entwürfe ihrer Haushaltspläne einstellen und nach Maßgabe ihrer haushaltsrechtlichen Bewilligungen leisten." (§ 3 Abs. 1 Konsortialvertrag vom 30.09.1996)

"Die Vertragspartner werden Bilanzverluste der Gesellschaft nach Maßgabe haushaltsrechtlicher Bewilligung ausgleichen, wenn die Liquidität der Gesellschaft dies erfordert." (§ 3 Abs. 2 Satz 1 Konsortialvertrag)

13. Finanzielle Zielvorgaben

Bei Beteiligungsunternehmen mit einer geringeren Beteiligung als 50 v.H. soll die Gemeinde darauf hinwirken, sie unter Beachtung betriebswirtschaftlicher Grundsätze und des Grundsatzes der Sparsamkeit und Wirtschaftlichkeit so zu führen, dass der öffentliche Zweck erfüllt wird. (Art. 95 Abs. 1 GO)

14. Finanzhilfedaten

Nr.	Position in [Tsd. €]	2010	2011	2012	2013	2014
	Sichtbare Finanzhilfen (Stadt)					
8	Sonstige Sichtbare	0	12.500	0	0	5.159
9	Summe sichtbare Finanzhilfen (Stadt)	0	12.500	0	0	5.159
	Nicht-sichtbare Finanzhilfen (Stadt)					
11	Verzicht auf Stammkapitalverzinsung	5.584	5.584	5.273	5.273	4.777
12	Verzicht auf Gewinnausschüttung			0	0	0
13	Zinsverzichte aus Darlehen	11.263	14.034	5.748	-4.473	15.251
14	Verzicht auf Bürgschaftsgebühren			0	0	0
15	Sonstiges (s. Erläuterungen)			0	0	0
16	Summe nicht-sichtbare Finanzhilfen (Stadt)	16.847	19.617	11.022	800	20.028
17	Gesamtsumme Finanzhilfen Stadt	16.847	32.117	11.022	800	25.187
18	Finanzhilfen anderer Gesellschafter	10.282	12.500	0	0	5.159
19	Summe Aufwand/Ausgaben	-249.362	-207.557	-246.982	-292.031	k. A.
	Betriebskennzahlen					
20	Finanzhilfekoeffizient [%]	6,31	18,62	4,27	0,27	120,48

zu Finanzhilfen anderer Gesellschafter:

zu 2010: erst Anfang 2011 ausbezahlt

zu 2011: noch nicht abgerufen

zu Verzicht auf Stammkapitalverzinsung:

zu 2010: Aus 4,5% auf das gezeichnete Kapital der Landeshauptstadt München.

zu 2011: 4,5% auf das gezeichnete Kapital der Landeshauptstadt München.

zu 2012, 2013: 4,25% auf das gezeichnete Kapital der Landeshauptstadt München

zu 2014: 3,85 % auf das gezeichnete Kapital der Landeshauptstadt München

zu Zinsverzichte aus Darlehen:

zu 2010: Verzinsung der Darlehen 2010: 15.251 Tsd. € abzügl. Anteilige Zinszahlung i.H.v. 3.988 Tsd. €

zu 2011: Darlehen 2011: 15.251 Tsd. € abzügl. Zinszahlung i.H.v. 1.217 Tsd. €

zu 2012: Darlehenszinsen 2012: 15.251 Tsd. € abzügl. Zinszahlung städtischer Anteil i.H.v. 9.503 Tsd. € (53,25 % von 17.845,5 Tsd. €)

zu 2013: Darlehenszinsen 2013: 15.251 Tsd. € abzügl. Zinszahlung städtischer Anteil i.H.v. 19.725 Tsd. € (53,25 % von 37.042 Tsd. €)

15. Kreditaufnahmen

Nr.	Position in [Tsd. €]	2010	2011	2012	2013	2014
1	Kredit 1	0	500	0	0	k. A.
2	Kredit 2	0	1.000	0	0	
3	übrige					

1. Betrieb

Name Messe München GmbH	UA
Rechtsform (einschließlich Zusatz) GmbH	Fachreferat nicht vorhanden
Gemeinnützigkeit nein	Betreuungsreferat Referat für Arbeit und Wirtschaft

2. Gesellschafter

Stamm- / Grundkapital:	248.657 [Tsd. €]	
Gesellschafter / Eigentümer	[Tsd. €]	%
Landeshauptstadt München	124.080	49,9
Freistaat Bayern	124.080	49,9
Industrie- und Handelskammer für München und Oberbayern	249	0,1
Handwerkskammer für München und Oberbayern	249	0,1

3. Vertreter und Organe

Siehe Punkt 5 und 6

4. Gegenstand und Aufgaben des Betriebes

"Gegenstand des Unternehmens ist die Wahrnehmung von Aufgaben des Messe- und Ausstellungswesens auf wirtschaftlichem, wissenschaftlichem und kulturellem Gebiet. Hierzu gehören insbesondere a) die Durchführung von Messen, Ausstellungen, Kongressen und sonstigen (...) Veranstaltungen, b) die Wahrnehmung der Ausstellungsbelange der Landeshauptstadt München und des Freistaates (...), c) die Förderung von Industrie, Handel, Handwerk, Landwirtschaft und Dienstleistungsgewerbe durch Messen, Ausstellungen, Kongresse und ähnliche Veranstaltungen, d) der Ausbau und Unterhalt des Messe- und Ausstellungsgeländes der Landeshauptstadt München in München-Riem, ..." (§ 2 Abs. 1 Gesellschaftsvertrag). Der öffentliche Zweck ergibt sich durch die Art der Tätigkeit (z. B. Bereitstellung von Infrastrukturmaßnahmen; Wirtschaftsförderung).

5. Bezeichnung der Vertretung

Vertretung	Name	Aufgabe	Bezüge 2013 [Tsd. €]
Geschäftsführung	Klaus Dittrich	Vorsitzender der Geschäftsführung	297
	Norbert Bargmann	stellvertretender Vorsitzender der Geschäftsführer	207
	Eugen Egetenmeir	Geschäftsführer	225
	Dr. Reinhard Pfeiffer	Geschäftsführer	233
	Gerhard Gerritzen	Stellvertretender Geschäftsführer	174

zu Klaus Dittrich:
davon Tantieme für das Vorjahr i.H.v. 100.000 €

zu Norbert Bargmann:
davon Tantieme für das Vorjahr i.H.v. 41.500 € (Vertretung bis 22.04.2013)

zu Eugen Egetenmeir:
davon Tantieme für das Vorjahr i.H.v. 83.000 €

zu Dr. Reinhard Pfeiffer:
davon Tantieme für das Vorjahr i.H.v. 83.000 €

zu Gerhard Gerritzen:
davon Tantieme für das Vorjahr i.H.v. 24.900 €

6. Mitglieder der Beschlussorgane

Beschlussorgan	Name - Funktion
	-
Aufsichtsrat	Christian Ude - Vorsitzender
	Martin Zeil - 1. Stellvertretender Vorsitzender
	Ilse Aigner - 1. Stellvertretender Vorsitzender
	Heinrich Traublinger - weiterer stellvertretender Vorsitzender
	Stefan Ostermeier - weiterer stellvertretender Vorsitzender
	Dr. Ingrid Anker -
	Peter Driessen -
	Jens Ganßauge - Stellvertr. Betriebsratsvorsitzender
	Dr. Thomas Gruber -
	Johannes Hintersberger -
	Dr. Rolf-Dieter Jungk -
	Dr. Ulrich Klein -
	Reinhard Klein - Arbeitnehmervertreter im AR
	Georg Moller - Arbeitnehmervertreter im AR
	Sabine Nallinger -
	Hans Podiuk -
	Franz Josef Pschierer - Arbeitnehmervertreter im AR
	Helmut Schmid -
	Nicole Schmitt - Arbeitnehmervertreter im AR
	Claudia Tausend -
Rolf Tischer - Arbeitnehmervertreter im AR	
Dr. Ulrike Wolf -	
	-

zu Martin Zeil:
bis 10.10.2013

zu Ilse Aigner:
ab 19.12.2013

zu Stefan Ostermeier:
bis 30.11.2012

zu Dr. Ingrid Anker:
ab 01.12.2013

zu Dr. Thomas Gruber:
ab 13.12.2013

zu Johannes Hintersberger:
ab 13.12.2013

zu Dr. Rolf-Dieter Jungk:
ab 01.12.2013

zu Claudia Tausend:
bis 30.11.2013

zu Dr. Ulrike Wolf:
bis 02.12.2013

7. Unterbeteiligungen

Beteiligung an	Kapitalanteil		Ergebnis [Tsd. €]
	[Tsd. €]	[%]	
Adventor GmbH (siehe auch dort)	45	90	0
Anwendungszentrum GmbH Oberpfaffenhofen - AZO	25	5	71
Bayern Tourismus Marketinggesellschaft mbH	774	7,35	1
bc Expo India Pvt. Ltd., Mumbai (siehe auch dort)	122	65	-18
EKO MMI Fuarcilik Limited Sirketi; Türkei (siehe auch dort)	51	50	114
GEC-German Exposition Corporation International GmbH (siehe auch dort)	50	33,33	10.527
IMAG-Internationaler Messe- und Ausstellungsdienst GmbH (siehe auch dort)	102	100	1.404
Jing Mu International Exhibition Co. Ltd., Peking China (siehe auch dort)	139	50	1.353
Meplan GmbH (siehe auch dort)	43	85	1.119
Messe-Idar-Oberstein GmbH	39	1,82	-107
MMI Asia (Hong Kong) Ltd., Hong Kong (siehe auch dort)	1	100	-3
MMI Asia Pte. Ltd., Singapur (siehe auch dort)	29	100	526
MMI Eurasia Fuarcilik Limited Sirketi; Istanbul (siehe auch dort)	184	55	-81
MMI India Pvt. Ltd.; Mumbai/Indien (siehe auch dort)	183	100	-244
MMI (Shanghai) Co. Ltd., Shanghai (siehe auch dort)	496	100	2.900
MMI South Africa Pty. Ltd., Indien (siehe auch dort)	206	100	779
MMI-ZM Trade Fairs (Shanghai) Co., Ltd., Shanghai (siehe auch dort)	60	50	635
Trendset GmbH; München (siehe auch dort)	13	51,15	1.306

zu Anwendungszentrum GmbH Oberpfaffenhofen - AZO:
zum Kapitalanteil:
Der Anteil der LHM liegt unter 5%.

zu Bayern Tourismus Marketinggesellschaft mbH:
zum Kapitalanteil:
Der Anteil der LHM liegt unter 5%.

zu IMAG-Internationaler Messe- und Ausstellungsdienst GmbH (siehe auch dort):
zum Vorjahresergebnis:
Ergebnis vor Gewinnabführung an die MMG

zu Meplan GmbH (siehe auch dort):
zum Vorjahresergebnis:
Ergebnis vor Gewinnabführung an die MMG

zu Messe-Idar-Oberstein GmbH:
zum Kapitalanteil:
Der Anteil der LHM liegt unter 5%.

8. Leistungsdaten

Leistungen	2010	2011	2012	2013	2014
Besucher [Tsd.]	2.365,32	1.753,78	1.778,47	2.313,7	k. V.
Eigene Messen/Ausstellungen	22	18	15	16	k. V.
Gastveranstaltungen	241	254	230	203	k. V.
Aussteller	37.895	31.379	35.047	36.400	k. V.

9. Beschäftigte

Anzahl	2010	2011	2012	2013	2014
Durchschnittliches Vollzeitäquivalent	565	545	567	603	k. V.
davon nicht differenziert [%]	100	100	100	100	
davon schwerbehindert [%]	k. A.	k. A.	k. A.	k. A.	

zu Durchschnittliches Vollzeitäquivalent:

zu 2010 bis 2013: Von der Messe München GmbH wurde die durchschnittliche Mitarbeiteranzahl angegeben, das "durchschnittliches Vollzeitäquivalent" wird von der Gesellschaft nicht berechnet.

10. Bilanzdaten / Vermögensdaten

Nr.	Position in [Tsd. €]	2010	2011	2012	2013	2014
	AKTIVA					
1	Anlagevermögen	1.068.102	1.038.952	1.009.808	985.324	
2	Umlaufvermögen	80.293	68.634	106.791	115.316	
3	Sonstiges	15	492	657	860	
4	Summe Aktiva	1.148.410	1.108.078	1.117.256	1.101.500	
	PASSIVA					
5	Eigenkapital	154.588	179.588	179.588	185.388	
6	Gezeichnetes Kapital	248.657	248.657	248.657	248.657	
7	Rücklagen	49.130	74.130	74.130	79.930	
8	Sonstige EK-Posten	0	0	0	0	
9	Gewinn- und Verlustvortrag	-143.199	-143.199	-143.199	-143.199	
10	Ergebnis	0	0	0	0	
11	Rückstellungen	52.458	51.787	53.370	84.889	
12	Verbindlichkeiten	941.364	876.703	884.298	831.224	
13	Verbindlichkeiten gegenüber Gesellschaftern	520.755	520.755	520.755	520.755	
14	Andere Verbindlichkeiten	420.609	355.948	363.543	310.468	
15	Sonstiges	0	0	0	0	
16	Summe Passiva	1.148.410	1.108.078	1.117.256	1.101.500	k. V.
	Bilanzkennzahlen					
17	Eigenkapitalquote [%]	13,46	16,21	16,07	16,83	
18	Verschuldungsgrad [%]	86,54	83,79	83,93	83,17	
19	Eigenkapitalverzinsung [%]	0	0	0	0	
20	Eigenkapitalverzinsung vor Gewinnabführung / Zuschuss [%]			0	0	

11. Daten der Erfolgsrechnung / Haushaltsdaten

Nr.	Position in [Tsd. €]	2010	2011	2012	2013	2014
1	Erlöse/Gebühren/Entgelte	257.903	189.271	221.856	309.452	
2	Sonstige Erträge/Einnahmen	2.298	2.694	5.297	1.902	
3	Summe Erträge/Einnahmen	260.201	191.965	227.153	311.354	
4	Sachaufwand/-ausgaben	-104.494	-72.683	-89.194	-114.537	
5	Personalaufwand/-ausgaben	-39.714	-37.241	-40.469	-45.915	
6	Abschreibungen	-46.140	-34.270	-34.324	-34.145	
8	Sonstiger Aufwand/Ausgaben	-33.166	-31.956	-32.357	-62.338	
9	Summe Aufwand/Ausgaben	-223.515	-176.150	-196.344	-256.935	
10	Betriebs-/Haushaltsergebnis	36.686	15.815	30.809	54.419	
11	Finanzergebnis	-31.812	-12.634	-26.444	-47.498	
12	Ergebnis der gewöhnlichen Geschäftstätigkeit	4.874	3.182	4.365	6.922	
13	Außerordentliches Ergebnis	-672	0	0	0	
14	Steuern	-4.202	-3.182	-4.365	-6.922	
15	Zwischenergebnis	0	0	0	0	
16	Aufwendungen aus Gewinnabführung	0	0	0	0	
17	Zuschüsse der Eigentümer	0	0	0	0	
18	Jahresüberschuss/-fehlbetrag	0	0	0	0	k. V.
	Betriebskennzahlen					
19	Deckungsgrad [%]	116,41	108,98	115,69	121,18	

12. Städtische Garantieverpflichtungen

"Die Vertragspartner (LHM und Freistaat Bayern) werden für eine ausgewogene Finanzierung der Gesellschaft Sorge tragen. Soweit der Verwendungszweck ohne Finanzierungsbeiträge der Vertragspartner (Kapitalerhöhung, Gesellschafterdarlehen, Zuschüsse) nicht erreicht werden kann, werden die Vertragspartner die notwendigen Finanzmittel im Verhältnis ihrer Beteiligung am Stammkapital in die Entwürfe ihrer Haushaltspläne einstellen und nach Maßgabe ihrer haushaltsrechtlichen Bewilligungen leisten." (§ 3 Abs. 1 Konsortialvertrag vom 30.09.1996)

"Die Vertragspartner werden Bilanzverluste der Gesellschaft nach Maßgabe haushaltsrechtlicher Bewilligung ausgleichen, wenn die Liquidität der Gesellschaft dies erfordert." (§ 3 Abs. 2 Satz 1 Konsortialvertrag)

13. Finanzielle Zielvorgaben

Bei Beteiligungsunternehmen mit einer geringeren Beteiligung als 50 v.H. soll die Gemeinde darauf hinwirken, sie unter Beachtung betriebswirtschaftlicher Grundsätze und des Grundsatzes der Sparsamkeit und Wirtschaftlichkeit so zu führen, dass der öffentliche Zweck erfüllt wird. (Art. 95 Abs. 1 GO)

14. Finanzhilfedaten

Nr.	Position in [Tsd. €]	2010	2011	2012	2013	2014
	Sichtbare Finanzhilfen (Stadt)					
2	Investitionszuschuss erhalten	0	0	0	0	0
3	Investitionszuschuss Rückzahlung (auch aus Vorjahren)	0	0	0	0	0
4	Betriebszuschuss (Planansatz)	0	0	0	0	0
5	Betriebszuschuss (erhalten)	0	0	0	0	
6	Betriebszuschuss (tatsächlich verbraucht)	0	0	0	0	0
7	Betriebszuschuss Rückzahlung (auch aus Vorjahren)	0	0	0	0	0
8	Sonstige Sichtbare	0	12.500	0	0	5.159
9	Summe sichtbare Finanzhilfen (Stadt)	0	12.500	0	0	5.159
	Nicht-sichtbare Finanzhilfen (Stadt)					
11	Verzicht auf Stammkapitalverzinsung	5.584	5.584	5.273	5.273	4.777
12	Verzicht auf Gewinnausschüttung	0	0	0	0	0
13	Zinsverzichte aus Darlehen	11.263	14.034	5.748	-4.473	15.251
14	Verzicht auf Bürgschaftsgebühren	0	0	0	0	0
15	Sonstiges (s. Erläuterungen)	0	0	0	0	0
16	Summe nicht-sichtbare Finanzhilfen (Stadt)	16.847	19.617	11.022	800	20.028
17	Gesamtsumme Finanzhilfen Stadt	16.847	32.117	11.022	800	25.187
18	Finanzhilfen anderer Gesellschafter	10.282	12.500	0	0	5.159
19	Summe Aufwand/Ausgaben	-223.515	-176.150	-196.344	-256.935	k. V.
	Betriebskennzahlen					
20	Finanzhilfekoeffizient [%]	6,99	21,42	5,32	0,31	12,46

zu Finanzhilfen anderer Gesellschafter:
zu 2010: erst Anfang 2011 ausbezahlt

zu Verzicht auf Stammkapitalverzinsung:
zu 2010: Aus 4,5% auf das gezeichnete Kapital der Landeshauptstadt München
zu 2011: 4,5% auf das gezeichnete Kapital der Landeshauptstadt München
zu 2012, 2013: 4,25% auf das gezeichnete Kapital der Landeshauptstadt München
zu 2014: 3,85 % auf das gezeichnete Kapital der Landeshauptstadt München

zu Zinsverzichte aus Darlehen:
zu 2010: Verzinsung der Darlehen 2010: 15.251 Tsd. € abzügl. anteilige Zinszahlung i.H.v. 3.988 Tsd. €
zu 2011: Darlehen 2011: 15.251 Tsd. € abzügl. Zinszahlung städtischer Anteil i.H.v. 1.217 Tsd. €
zu 2012: Darlehenszinsen 2012: 15.251 Tsd. € abzügl. Zinszahlung städtischer Anteil i.H.v. 9.503 Tsd. € (53,25 % von 17.845,5 Tsd. €)
zu 2013: Darlehenszinsen 2013: 15.251 Tsd. € abzügl. Zinszahlung städtischer Anteil i.H.v. 19.725 Tsd. € (53,25 % von 37.042 Tsd. €)

15. Kreditaufnahmen

Nr.	Position in [Tsd. €]	2010	2011	2012	2013	2014
1	Kredit 1	0	500	0	0	k. A.
2	Kredit 2	0	1.000	0	0	k. A.

1. Betrieb

Name Adventor GmbH	UA
Rechtsform (einschließlich Zusatz) GmbH	Fachreferat nicht vorhanden
Gemeinnützigkeit nein	Betreuungsreferat nicht vorhanden

2. Gesellschafter

Stamm- / Grundkapital:	50 [Tsd. €]	Anteile	
Gesellschafter / Eigentümer		[Tsd. €]	%
Messe München GmbH (siehe auch dort)		45	90
GHM Gesellschaft für Handwerksmessen mbH		5	10

3. Vertreter und Organe

Siehe Punkt 5 und 6

4. Gegenstand und Aufgaben des Betriebes

Programmierung, Vertrieb, Beratung, Service im Bereich ITK

5. Bezeichnung der Vertretung

Vertretung	Name	Aufgabe	Bezüge 2013 [Tsd. €]
	Gerhard Gerritzen	Geschäftsführer	

zu Gerhard Gerritzen:

Basierend auf Art. 94 Abs. 3 GO i. V. m. §§ 285 Nr. 9a, 286 Abs. 4 HGB wurde die Angabe der Bezüge vom Geschäftsführer verweigert.

6. Mitglieder der Beschlussorgane

Beschlussorgan	Name - Funktion
Gesellschafterversammlung	MMG -
	GHM -
	-
	-

7. Unterbeteiligungen

keine

8. Leistungsdaten

Bei den Daten für 2013 handelt es sich um Zahlen aus einem vorläufigen Jahresabschluss.

Leistungen	2010	2011	2012	2013	2014
nicht ausgewiesen					

zu nicht ausgewiesen:

zu 2011: Es werden keine Einzelleistungen dargestellt, sondern auf Gegenstand und Aufgaben des Betriebes verwiesen.

zu 2012, 2013, 2014: seit Ende 2006 keine operative Geschäftstätigkeit

9. Beschäftigte

Bei den Daten für 2013 handelt es sich um Zahlen aus einem vorläufigen Jahresabschluss.

Anzahl	2010	2011	2012	2013	2014
Durchschnittliches Vollzeitäquivalent	k. A.	k. A.	k. A.	k. A.	k. A.
davon nicht differenziert [%]					

10. Bilanzdaten / Vermögensdaten

Bei den Daten für 2013 handelt es sich um Zahlen aus einem vorläufigen Jahresabschluss.

Nr.	Position in [Tsd. €]	2010	2011	2012	2013	2014
	AKTIVA					
2	Umlaufvermögen		1	1	0	
3	Sonstiges		0	0	0	
4	Summe Aktiva		1	1	0	
	PASSIVA					
5	Eigenkapital		1	1	0	
6	Gezeichnetes Kapital		50	50	50	
7	Rücklagen		555	555	555	
9	Gewinn- und Verlustvortrag		-604	-604	-604	
10	Ergebnis		0	0	0	
15	Sonstiges		0	0	0	
16	Summe Passiva		1	1	0	k. A.
	Bilanzkennzahlen					
17	Eigenkapitalquote [%]		100	100	100	
18	Verschuldungsgrad [%]		0	0	0	
19	Eigenkapitalverzinsung [%]		-31,27	-47,33	-90,95	
20	Eigenkapitalverzinsung vor Gewinnabführung / Zuschuss [%]		-31,27	-47,33	-90,95	

11. Daten der Erfolgsrechnung / Haushaltsdaten

Bei den Daten für 2013 handelt es sich um Zahlen aus einem vorläufigen Jahresabschluss.

Nr.	Position in [Tsd. €]	2010	2011	2012	2013	2014
8	Sonstiger Aufwand/Ausgaben			0	0	
9	Summe Aufwand/Ausgaben			0	0	
10	Betriebs-/Haushaltsergebnis			0	0	
11	Finanzergebnis		0	0	0	
12	Ergebnis der gewöhnlichen Geschäftstätigkeit		0	0	0	
15	Zwischenergebnis		0	0	0	
18	Jahresüberschuss/-fehlbetrag		0	0	0	k. A.
	Betriebskennzahlen					
19	Deckungsgrad [%]			0	0	

zu Ergebnis der gewöhnlichen Geschäftstätigkeit:

zu 2012: -243,15 (wg. Rundung auf Tsd. € nicht in der Tabelle ausgewiesen)

zu 2013: -244,71 (wg. Rundung auf Tsd. € nicht in der Tabelle ausgewiesen)

zu Jahresüberschuss/-fehlbetrag:

zu 2011: -236,71 (wg. Rundung auf Tsd. € nicht in der Tabelle ausgewiesen)

zu 2012: -243,15 (wg. Rundung auf Tsd. € nicht in der Tabelle ausgewiesen)

zu 2013: -244,71 (wg. Rundung auf Tsd. € nicht in der Tabelle ausgewiesen)

12. Städtische Garantieverpflichtungen

keine

13. Finanzielle Zielvorgaben

keine

14. Finanzhilfedaten

Dieser Betrieb erhält von der Landeshauptstadt München keine Finanzhilfen.

15. Kreditaufnahmen

Bei den Daten für 2013 handelt es sich um Zahlen aus einem vorläufigen Jahresabschluss.

Nr.	Position in [Tsd. €]	2010	2011	2012	2013	2014
1	Kredit 1			0	0	0

1. Betrieb

Name EKO MMI Fuarcilik Limited Sirketi; Türkei		UA
Rechtsform (einschließlich Zusatz) GmbH (nach türkischem Recht)		Fachreferat nicht vorhanden
Gemeinnützigkeit nein		Betreuungsreferat Referat für Arbeit und Wirtschaft

2. Gesellschafter

Stamm- / Grundkapital:	101 [Tsd. €]	
Gesellschafter / Eigentümer	[Tsd. €]	%
Messe München GmbH (siehe auch dort)	51	50
EKO	51	50

3. Vertreter und Organe

Siehe Punkt 5 und 6

4. Gegenstand und Aufgaben des Betriebes

Veranstaltung von Messen und Kongressen

5. Bezeichnung der Vertretung

Vertretung	Name	Aufgabe	Bezüge 2013 [Tsd. €]
Geschäftsführung	Ilker Altun		

zu Ilker Altun:

Basierend auf Art. 94 Abs. 3 GO i. V. m. §§ 285 Nr. 9a, 286 Abs. 4 HGB wurde die Angabe der Bezüge vom Geschäftsführer verweigert.

6. Mitglieder der Beschlussorgane

Beschlussorgan	Name - Funktion
Gesellschafterversammlung	Gerhard Gerritzen -
	Ilker Altun -
	-
	-

7. Unterbeteiligungen

keine

8. Leistungsdaten

Leistungen	2010	2011	2012	2013	2014
nicht ausgewiesen					

zu nicht ausgewiesen:

zu 2011: EKO MMI hat im Jahr 2011 noch keine Messen durchgeführt. Es liegen daher noch keine Zahlen vor.

zu 2012, 2013, 2014: Es werden keine Einzelleistungen dargestellt, sondern auf Gegenstand und Aufgaben des Betriebes verwiesen.

9. Beschäftigte

Anzahl	2010	2011	2012	2013	2014
Durchschnittliches Vollzeitäquivalent		0	0	0	k. A.
davon nicht differenziert [%]		100	100	100	

zu Durchschnittliches Vollzeitäquivalent:

zu 2011: EKO MMI hat im Jahr 2011 noch keine Messen durchgeführt.

10. Bilanzdaten / Vermögensdaten

Nr.	Position in [Tsd. €]	2010	2011	2012	2013	2014
	AKTIVA					
1	Anlagevermögen		1	1	1	
2	Umlaufvermögen		340	476	455	
3	Sonstiges		4	0	0	
4	Summe Aktiva		345	478	456	
	PASSIVA					
5	Eigenkapital		100	310	321	
6	Gezeichnetes Kapital		122	127	101	
7	Rücklagen			0	219	
9	Gewinn- und Verlustvortrag		0	-23	0	
10	Ergebnis		-22	205	0	
12	Verbindlichkeiten		245	168	135	
13	Verbindlichkeiten gegenüber Gesellschaftern		245	0	0	
14	Andere Verbindlichkeiten		0	168	135	
15	Sonstiges		0	0	0	
16	Summe Passiva		345	478	456	k. A.
	Bilanzkennzahlen					
17	Eigenkapitalquote [%]		28,89	64,83	70,36	
18	Verschuldungsgrad [%]		71,11	35,17	29,64	
19	Eigenkapitalverzinsung [%]		-22,55	66,37	35,68	
20	Eigenkapitalverzinsung vor Gewinnabführung / Zuschuss [%]		-22,55	66,37	35,68	

11. Daten der Erfolgsrechnung / Haushaltsdaten

Nr.	Position in [Tsd. €]	2010	2011	2012	2013	2014
1	Erlöse/Gebühren/Entgelte		0	723	572	
2	Sonstige Erträge/Einnahmen		0	6	0	
3	Summe Erträge/Einnahmen		0	728	572	
4	Sachaufwand/-ausgaben		-22	-428	-386	
6	Abschreibungen			0	0	
8	Sonstiger Aufwand/Ausgaben		0	-49	-42	
9	Summe Aufwand/Ausgaben		-22	-477	-429	
10	Betriebs-/Haushaltsergebnis		-22	251	143	
11	Finanzergebnis		0	0	0	
12	Ergebnis der gewöhnlichen Geschäftstätigkeit		-22	251	143	
13	Außerordentliches Ergebnis		0	0	0	
14	Steuern		0	-45	-29	
15	Zwischenergebnis		-22	205	114	
18	Jahresüberschuss/-fehlbetrag		-22	205	114	k. A.
	Betriebskennzahlen					
19	Deckungsgrad [%]			152,59	133,38	

zu Jahresüberschuss/-fehlbetrag:

zu 2011: EKO MMI hat im Jahr 2011 noch keine Messen durchgeführt. Nur Vorlaufkosten für 2012.

12. Städtische Garantieverpflichtungen

nein

13. Finanzielle Zielvorgaben

nein

14. Finanzhilfedaten

Dieser Betrieb erhält von der Landeshauptstadt München keine Finanzhilfen.

15. Kreditaufnahmen

keine Angaben

1. Betrieb

Name GEC German Exposition Corporation International GmbH		UA
Rechtsform (einschließlich Zusatz) GmbH		Fachreferat nicht vorhanden
Gemeinnützigkeit nein		Betreuungsreferat Referat für Arbeit und Wirtschaft

2. Gesellschafter

Stamm- / Grundkapital:	150 [Tsd. €]	
Gesellschafter / Eigentümer	[Tsd. €]	%
Messe München GmbH (siehe auch dort)	50	33,33
Messe Düsseldorf GmbH	50	33,33
Deutsche Messe AG	50	33,33

3. Vertreter und Organe

Siehe Punkt 5 und 6

4. Gegenstand und Aufgaben des Betriebes

Gegenstand und Aufgabe des Betriebes ist die Organisation von Messen im Ausland, die Beteiligung an in- und ausländischen Unternehmen im Bereich des Messewesens und eine Beteiligung an dem Joint Venture-Unternehmen "Shanghai International Expo Centre" in Shanghai. Der öffentliche Zweck ergibt sich durch Unterstützung der Messe München GmbH bei der Absicherung von Eigenveranstaltungen und Hilfestellung für deutsche Unternehmen an der Marktteilnahme im Ausland.

5. Bezeichnung der Vertretung

Vertretung	Name	Aufgabe	Bezüge 2013 [Tsd. €]
Geschäftsführung	Eugen Egetenmeir	Geschäftsführer	
	Dr. Clemens Schütte	Geschäftsführer	
	Dr. Andreas Gruchow	Geschäftsführer	
	Werner Krabec	Geschäftsführer	

zur Vertretung Geschäftsführung :

Basierend auf Art. 94 Abs. 3 GO i. V. m. §§ 285 Nr. 9a, 286 Abs. 4 HGB wurde die Angabe der Bezüge von den Geschäftsführern verweigert.

6. Mitglieder der Beschlussorgane

Beschlussorgan	Name - Funktion
Gesellschafterversammlung	-
	-

zu Gesellschafterversammlung:
entfällt

7. Unterbeteiligungen

Beteiligung an	Kapitalanteil		Ergebnis [Tsd. €]
	[Tsd. €]	[%]	
Shanghai New International Expo Centre Co. Ltd. (siehe auch dort)	58.160	50	26.763

8. Leistungsdaten

Leistungen	2010	2011	2012	2013	2014
nicht ausgewiesen					

zu nicht ausgewiesen:

Es werden keine Einzelleistungen dargestellt, sondern auf Gegenstand und Aufgaben des Betriebes verwiesen.

9. Beschäftigte

Anzahl	2010	2011	2012	2013	2014
Durchschnittliches Vollzeitäquivalent	1	1	0	0	k. A.
davon nicht differenziert [%]	100	100	100	100	
davon schwerbehindert [%]	k. A.	k. A.			

zu Durchschnittliches Vollzeitäquivalent:

zu 2011: Die Kennzahl "Durchschnittliches Vollzeitäquivalent" liegt nicht vor.

10. Bilanzdaten / Vermögensdaten

Nr.	Position in [Tsd. €]	2010	2011	2012	2013	2014
	AKTIVA					
1	Anlagevermögen	44.800	44.800	44.800	44.800	
2	Umlaufvermögen	611	348	1.907	3.468	
3	Sonstiges	278	111	111	111	
4	Summe Aktiva	45.689	45.259	46.817	48.379	
	PASSIVA					
5	Eigenkapital	36.046	45.212	46.661	48.187	
6	Gezeichnetes Kapital	150	150	150	150	
7	Rücklagen	35.856	35.856	35.856	48.037	
8	Sonstige EK-Posten	0	0	0	0	
9	Gewinn- und Verlustvortrag	718	40	0	0	
10	Ergebnis	-678	9.166	10.656	0	
11	Rückstellungen	164	48	81	93	
12	Verbindlichkeiten	9.479	0	75	99	
14	Andere Verbindlichkeiten	9.479	0	75	99	
15	Sonstiges	0	0	0	0	
16	Summe Passiva	45.689	45.259	46.817	48.379	k. A.
	Bilanzkennzahlen					
17	Eigenkapitalquote [%]	78,89	99,9	99,67	99,6	
18	Verschuldungsgrad [%]	21,11	0,1	0,33	0,4	
19	Eigenkapitalverzinsung [%]	-1,88	21,95	23,68	21,84	
20	Eigenkapitalverzinsung vor Gewinnabführung / Zuschuss [%]	-1,88	21,95	23,68	21,84	

11. Daten der Erfolgsrechnung / Haushaltsdaten

Nr.	Position in [Tsd. €]	2010	2011	2012	2013	2014
1	Erlöse/Gebühren/Entgelte	701	1.520	281	30	
2	Sonstige Erträge/Einnahmen	-56	0	0	113	
3	Summe Erträge/Einnahmen	646	1.520	281	143	
4	Sachaufwand/-ausgaben	0	0	0	0	
5	Personalaufwand/-ausgaben	-94	-124	-125	-125	
6	Abschreibungen					
8	Sonstiger Aufwand/Ausgaben	-908	-337	-520	-569	
9	Summe Aufwand/Ausgaben	-1.002	-461	-645	-694	
10	Betriebs-/Haushaltsergebnis	-356	1.060	-364	-551	
11	Finanzergebnis	-321	8.861	12.709	12.319	
12	Ergebnis der gewöhnlichen Geschäftstätigkeit	-678	9.920	12.346	11.768	
13	Außerordentliches Ergebnis	0	0	0	0	
14	Steuern	0	6	-1.296	-1.242	
15	Zwischenergebnis	-678	9.926	11.050	10.526	
18	Jahresüberschuss/-fehlbetrag	-678	9.926	11.050	10.526	k. A.
	Betriebskennzahlen					
19	Deckungsgrad [%]	64,43	329,95	43,61	20,56	

12. Städtische Garantieverpflichtungen

keine

13. Finanzielle Zielvorgaben

keine

14. Finanzhilfedaten

Dieser Betrieb erhält von der Landeshauptstadt München keine Finanzhilfen.

15. Kreditaufnahmen

Nr.	Position in [Tsd. €]	2010	2011	2012	2013	2014
1	Kredit 1	0	0	0	0	0

1. Betrieb

Name Shanghai New International Expo Centre Co. Ltd. (SNIEC)	UA
Rechtsform (einschließlich Zusatz) Limited liability company (GmbH)	Fachreferat nicht vorhanden
Gemeinnützigkeit nein	Betreuungsreferat Referat für Arbeit und Wirtschaft

2. Gesellschafter

Stamm- / Grundkapital:	114.543 [Tsd. €]	
Gesellschafter / Eigentümer	[Tsd. €]	%
GEC German Exposition Corporation International GmbH (siehe auch dort)	57.271	50
Shanghai Pudong Land Development (Holding) Co.	57.271	50

3. Vertreter und Organe

Siehe Punkt 5 und 6

4. Gegenstand und Aufgaben des Betriebes

Bau und Betrieb eines Messegeländes in Shanghai (VRC). Der öffentliche Zweck ergibt sich durch Unterstützung der Messe München GmbH bei der Absicherung der Eigenveranstaltungen und Hilfestellung für deutsche Unternehmen an der Marktteilnahme Chinas.

5. Bezeichnung der Vertretung

Vertretung	Name	Aufgabe	Bezüge 2013 [Tsd. €]
Geschäftsführung	Michael Kruppe	General Manager	
	Zhou Luping	Deputy General Manager	

zur Vertretung Geschäftsführung:

Basierend auf Art. 94 Abs. 3 GO i. V. m. §§ 285 Nr. 9a, 286 Abs. 4 HGB wurde die Angabe der Bezüge von den Geschäftsführern verweigert.

6. Mitglieder der Beschlussorgane

Beschlussorgan	Name - Funktion
Board of Directors	Li Jinzhao - Chairmen
	Dr. Andreas Gruchow - Vice Chairmann
	Zhou Luping - Director
	Eugen Egetenmeir - Director
	Dr. Clemens Schütte - Director
	Xu Erjin - Director
	-
	-

7. Unterbeteiligungen

keine

8. Leistungsdaten

Leistungen	2010	2011	2012	2013	2014
nicht ausgewiesen					

zu nicht ausgewiesen:

Es werden keine Einzelleistungen dargestellt, sondern auf Gegenstand und Aufgaben des Betriebes verwiesen.

9. Beschäftigte

Anzahl	2010	2011	2012	2013	2014
Durchschnittliches Vollzeitäquivalent	159	177	0	0	k. A.
davon nicht differenziert [%]	100	100	100	100	
davon schwerbehindert [%]	k. A.	k. A.			

10. Bilanzdaten / Vermögensdaten

Nr.	Position in [Tsd. €]	2010	2011	2012	2013	2014
	AKTIVA					
1	Anlagevermögen	324.380	395.559	373.250	354.224	
2	Umlaufvermögen	5.249	20.475	22.159	38.065	
3	Sonstiges	151	167	169	202	
4	Summe Aktiva	329.780	416.201	395.578	392.491	
	PASSIVA					
5	Eigenkapital	186.433	207.345	206.467	213.055	
6	Gezeichnetes Kapital	108.400	117.246	116.328	114.543	
7	Rücklagen	1.749	2.329	2.842	4.238	
8	Sonstige EK-Posten	0	0	0	0	
9	Gewinn- und Verlustvortrag	76.284	61.010	87.297	94.274	
10	Ergebnis	0	26.759	0	0	
11	Rückstellungen	0	0	0	0	
12	Verbindlichkeiten	143.348	208.857	189.111	170.386	
13	Verbindlichkeiten gegenüber Gesellschaftern	0	0	0	0	
14	Andere Verbindlichkeiten	143.348	208.857	189.111	170.386	
15	Sonstiges	0	0	0	9.050	
16	Summe Passiva	329.780	416.201	395.578	392.491	k. A.
	Bilanzkennzahlen					
17	Eigenkapitalquote [%]	56,53	49,82	52,19	54,28	
18	Verschuldungsgrad [%]	43,47	50,18	47,81	45,72	
19	Eigenkapitalverzinsung [%]	10,86	12,91	12,96	15,94	
20	Eigenkapitalverzinsung vor Gewinnabführung / Zuschuss [%]	10,86	12,91	12,96	15,94	

11. Daten der Erfolgsrechnung / Haushaltsdaten

Nr.	Position in [Tsd. €]	2010	2011	2012	2013	2014
1	Erlöse/Gebühren/Entgelte	67.754	96.934	105.846	117.599	
2	Sonstige Erträge/Einnahmen	0	37	87	2.834	
3	Summe Erträge/Einnahmen	67.754	96.971	105.933	120.433	
4	Sachaufwand/-ausgaben	-29.775	-45.104	-51.076	-60.301	
5	Personalaufwand/-ausgaben	0	0	0	0	
6	Abschreibungen	0	0	0	0	
8	Sonstiger Aufwand/Ausgaben	-6.547	-8.775	-8.889	-8.201	
9	Summe Aufwand/Ausgaben	-36.322	-53.879	-59.965	-68.502	
10	Betriebs-/Haushaltsergebnis	31.433	43.092	45.968	51.931	
11	Finanzergebnis	-5.463	-7.886	0	0	
12	Ergebnis der gewöhnlichen Geschäftstätigkeit	25.970	35.206	45.968	51.931	
13	Außerordentliches Ergebnis	-2	27	-10.185	0	
14	Steuern	-5.723	-8.474	-9.020	-17.978	
15	Zwischenergebnis	20.245	26.759	26.763	33.953	
16	Aufwendungen aus Gewinnabführung	0	0	0	0	
17	Zuschüsse der Eigentümer	0	0	0	0	
18	Jahresüberschuss/-fehlbetrag	20.245	26.759	26.763	33.953	k. A.
	Betriebskennzahlen					
19	Deckungsgrad [%]	186,54	179,98	176,66	175,81	

zu Personalaufwand/-ausgaben:

zu 2011: in Sachaufwand enthalten, kein separater Ausweis in G+V

12. Städtische Garantieverpflichtungen

keine

13. Finanzielle Zielvorgaben

keine

14. Finanzhilfedaten

Dieser Betrieb erhält von der Landeshauptstadt München keine Finanzhilfen.

15. Kreditaufnahmen

Nr.	Position in [Tsd. €]	2010	2011	2012	2013	2014
1	Kredit 1	0	44.509			

1. Betrieb

Name IMAG- Internationaler Messe- und Ausstellungsdienst GmbH		UA
Rechtsform (einschließlich Zusatz) GmbH		Fachreferat nicht vorhanden
Gemeinnützigkeit nein		Betreuungsreferat Referat für Arbeit und Wirtschaft

2. Gesellschafter

Stamm- / Grundkapital:	102 [Tsd. €]	Anteile	
Gesellschafter / Eigentümer		[Tsd. €]	%
Messe München GmbH (siehe auch dort)		102	100

3. Vertreter und Organe

Siehe Punkt 5 und 6

4. Gegenstand und Aufgaben des Betriebes

Gegenstand des Unternehmens ist die Vorbereitung, Organisation und Durchführung deutscher Beteiligungen bei ausländischen Messen und Ausstellungen und ausländischer Beteiligungen bei deutschen Messen und Ausstellungen sowie die Vorbereitung und Durchführung selbständiger Veranstaltungen im Ausland, Durchführung von Verkaufsförderungsmaßnahmen und PR-Aktionen, Consulting für den Bereich Messen und Ausstellungen im In- und Ausland und Erstellung einschlägiger Drucksachen. Der öffentliche Zweck ergibt sich durch die Art der Tätigkeit (z.B. Veranstaltungen im Auftrag der Bundesministeriums für Wirtschaft und Technologie, des Bayerischen Staatsministeriums für Wirtschaft, Verkehr und Technologie und sonstiger Bundesländer).

5. Bezeichnung der Vertretung

Vertretung	Name	Aufgabe	Bezüge 2013 [Tsd. €]
Geschäftsführung	Harald Müller	Vorsitzender der Geschäftsführung	

zu Harald Müller:

Basierend auf Art. 94 Abs. 3 GO i. V. m. §§ 285 Nr. 9a, 286 Abs. 4 HGB wurde die Angabe der Bezüge vom Geschäftsführer verweigert.

6. Mitglieder der Beschlussorgane

Beschlussorgan	Name - Funktion
Gesellschafterversammlung	Klaus Dittrich - Vorsitzender der Gesellschafterversammlung
	Gerhard Gerritzen -
	-
	-

7. Unterbeteiligungen

Beteiligung an	Kapitalanteil		Ergebnis [Tsd. €]
	[Tsd. €]	[%]	
MMI Mittel-/ Osteuropa GmbH Wien/Österreich	36	100	0

zu MMI Mittel-/ Osteuropa GmbH Wien/Österreich:

zum Vorjahresergebnis:

Die Gesellschaft wurde am 15.05.2013 aus dem Firmenbuch (österreichisches Handelsregister) gelöscht.

8. Leistungsdaten

Leistungen	2010	2011	2012	2013	2014
nicht ausgewiesen					

zu nicht ausgewiesen:

Es werden keine Einzelleistungen dargestellt, sondern auf Gegenstand und Aufgaben des Betriebes verwiesen.

9. Beschäftigte

Anzahl	2010	2011	2012	2013	2014
Durchschnittliches Vollzeitäquivalent	36	35	37	33	k. A.
davon nicht differenziert [%]	100	100	100	100	
davon schwerbehindert [%]	k. A.	k. A.	k. A.	k. A.	

zu Durchschnittliches Vollzeitäquivalent:

Die Kennzahl "Durchschnittliches Vollzeitäquivalent" liegt bei der IMAG nicht vor.

10. Bilanzdaten / Vermögensdaten

Nr.	Position in [Tsd. €]	2010	2011	2012	2013	2014
	AKTIVA					
1	Anlagevermögen	58	100	111	73	
2	Umlaufvermögen	6.643	6.103	6.211	5.651	
3	Sonstiges	9	12	5	10	
4	Summe Aktiva	6.710	6.215	6.327	5.734	
	PASSIVA					
5	Eigenkapital	281	281	281	281	
6	Gezeichnetes Kapital	102	102	102	102	
7	Rücklagen	179	179	179	179	
8	Sonstige EK-Posten	0	0	0	0	
9	Gewinn- und Verlustvortrag	0	0	0	0	
10	Ergebnis	0	0	0	0	
11	Rückstellungen	2.657	2.898	2.817	2.941	
12	Verbindlichkeiten	2.804	2.572	3.103	2.028	
13	Verbindlichkeiten gegenüber Gesellschaftern	10	1.169	248	1.472	
14	Andere Verbindlichkeiten	2.794	1.403	2.856	555	
15	Sonstiges	969	463	125	483	
16	Summe Passiva	6.710	6.215	6.327	5.734	k. A.
	Bilanzkennzahlen					
17	Eigenkapitalquote [%]	4,19	4,52	4,44	4,9	
18	Verschuldungsgrad [%]	95,81	95,48	95,56	95,1	
19	Eigenkapitalverzinsung [%]	0	0	0	0	
20	Eigenkapitalverzinsung vor Gewinnabführung / Zuschuss [%]	-221,6	336,87	79,98	499,42	

11. Daten der Erfolgsrechnung / Haushaltsdaten

Nr.	Position in [Tsd. €]	2010	2011	2012	2013	2014
1	Erlöse/Gebühren/Entgelte	9.864	16.350	8.675	18.107	
2	Sonstige Erträge/Einnahmen	-1.502	20	4.251	-2.226	
3	Summe Erträge/Einnahmen	8.362	16.370	12.926	15.882	
4	Sachaufwand/-ausgaben	-6.126	-12.298	-9.905	-11.342	
5	Personalaufwand/-ausgaben	-2.223	-2.455	-2.646	-2.428	
6	Abschreibungen	-41	-16	-28	-50	
8	Sonstiger Aufwand/Ausgaben	-586	-658	-867	-801	
9	Summe Aufwand/Ausgaben	-8.976	-15.426	-13.445	-14.621	
10	Betriebs-/Haushaltsergebnis	-614	944	-519	1.260	
11	Finanzergebnis	-1	4	744	145	
12	Ergebnis der gewöhnlichen Geschäftstätigkeit	-616	948	225	1.405	
13	Außerordentliches Ergebnis	-7	0	0	0	
14	Steuern	0	0	0	0	
15	Zwischenergebnis	-623	947	225	1.404	
16	Aufwendungen aus Gewinnabführung	0	-947	-225	-1.404	
17	Zuschüsse der Eigentümer	623	0	0	0	
18	Jahresüberschuss/-fehlbetrag	0	0	0	0	k. A.
	Betriebskennzahlen					
19	Deckungsgrad [%]	93,16	106,12	96,14	108,62	

12. Städtische Garantieverpflichtungen

keine

13. Finanzielle Zielvorgaben

keine

14. Finanzhilfedaten

Dieser Betrieb erhält von der Landeshauptstadt München keine Finanzhilfen.

15. Kreditaufnahmen

Nr.	Position in [Tsd. €]	2010	2011	2012	2013	2014
1	Kredit 1		0	0	0	0

1. Betrieb

Name Meplan GmbH	UA
Rechtsform (einschließlich Zusatz) GmbH	Fachreferat nicht vorhanden
Gemeinnützigkeit nein	Betreuungsreferat Referat für Arbeit und Wirtschaft

2. Gesellschafter

Stamm- / Grundkapital:	51 [Tsd. €]	
Gesellschafter / Eigentümer	[Tsd. €]	%
Messe München GmbH (siehe auch dort)	43	85
GHM Gesellschaft für Handwerksmessen mbH	8	15

3. Vertreter und Organe

Siehe Punkt 5 und 6

4. Gegenstand und Aufgaben des Betriebes

Gegenstand des Unternehmens ist der Betrieb eines Messeserviceunternehmens auf dem Gebiet des Messebaus. Aufgaben des Unternehmens ist insbesondere die Entwicklung von Konzepten, die Planung, die Organisation, Koordination und der Vertrieb von Standbauleistungen im In- und Ausland und die entsprechende Betreuung von Kunden.

5. Bezeichnung der Vertretung

Vertretung	Name	Aufgabe	Bezüge 2013 [Tsd. €]
Geschäftsführung	Andreas Hitzler	Geschäftsführer	
	Stefan Rummel	Geschäftsführer	
	Ute-Désirée Hagedorn	Geschäftsführerin	

zu Andreas Hitzler:
bis 31.05.2013

zu Ute-Désirée Hagedorn:
ab 01.06.2013

6. Mitglieder der Beschlussorgane

Beschlussorgan	Name - Funktion
Gesellschafterversammlung	Klaus Dittrich - Vorsitzender der Gesellschafterversammlung
	Gerhard Gerritzen -
	Dieter Dohr -
	Klaus Plaschka -
	-
	-

zu Gesellschafterversammlung:
entfällt

7. Unterbeteiligungen

Beteiligung an	Kapitalanteil		Ergebnis [Tsd. €]
	[Tsd. €]	[%]	
Pattern Trade Fairs Ltd. (siehe auch dort)	0	100	0

zu Pattern Trade Fairs Ltd. (siehe auch dort):
zum Vorjahresergebnis:
Die Löschung der Gesellschaft aus dem Handelsregister erfolgte am 06.05.2014.

8. Leistungsdaten

Leistungen	2010	2011	2012	2013	2014
nicht ausgewiesen					

zu nicht ausgewiesen:
Es werden keine Einzelleistungen dargestellt, sondern auf Gegenstand und Aufgaben des Betriebes verwiesen.

9. Beschäftigte

Anzahl	2010	2011	2012	2013	2014
Durchschnittliches Vollzeitäquivalent	50	38	40	46	k. A.
davon nicht differenziert [%]	100	100	100	100	
davon schwerbehindert [%]	k. A.	k. A.	k. A.	k. A.	

zu Durchschnittliches Vollzeitäquivalent:
Die Kennzahl "Durchschnittliches Vollzeitäquivalent" liegt nicht vor.

10. Bilanzdaten / Vermögensdaten

Nr.	Position in [Tsd. €]	2010	2011	2012	2013	2014
	AKTIVA					
1	Anlagevermögen	1.104	877	799	1.071	
2	Umlaufvermögen	463	464	1.501	1.348	
3	Sonstiges	12	16	1	63	
4	Summe Aktiva	1.579	1.357	2.302	2.482	
	PASSIVA					
5	Eigenkapital	119	119	119	119	
6	Gezeichnetes Kapital	51	51	51	51	
7	Rücklagen	0	0	0	0	
8	Sonstige EK-Posten	0	0	0	0	
9	Gewinn- und Verlustvortrag	68	68	68	68	
10	Ergebnis	0	0	0	0	
11	Rückstellungen	199	166	272	425	
12	Verbindlichkeiten	1.261	1.072	1.911	1.938	
13	Verbindlichkeiten gegenüber Gesellschaftern	0	0	853	1.112	
14	Andere Verbindlichkeiten	1.261	1.072	1.059	826	
15	Sonstiges	0	0	0	0	
16	Summe Passiva	1.579	1.357	2.302	2.482	k. A.
	Bilanzkennzahlen					
17	Eigenkapitalquote [%]	7,54	8,78	5,17	4,8	
18	Verschuldungsgrad [%]	92,46	91,22	94,83	95,2	
19	Eigenkapitalverzinsung [%]	0	0	0	15.575,23	
20	Eigenkapitalverzinsung vor Gewinnabführung / Zuschuss [%]	547,26	-31,17	720,26	16.514,21	

11. Daten der Erfolgsrechnung / Haushaltsdaten

Nr.	Position in [Tsd. €]	2010	2011	2012	2013	2014
1	Erlöse/Gebühren/Entgelte	21.494	16.955	22.034	23.857	
2	Sonstige Erträge/Einnahmen	171	147	144	147	
3	Summe Erträge/Einnahmen	21.666	17.102	22.177	24.003	
4	Sachaufwand/-ausgaben	-16.932	-13.297	-17.218	0	
5	Personalaufwand/-ausgaben	-2.550	-2.226	-2.610	-3.073	
6	Abschreibungen	-425	-372	-280	-244	
8	Sonstiger Aufwand/Ausgaben	-1.082	-1.202	-1.177	-1.151	
9	Summe Aufwand/Ausgaben	-20.990	-17.097	-21.284	-4.467	
10	Betriebs-/Haushaltsergebnis	676	6	894	19.536	
11	Finanzergebnis	-4	-9	-3	172	
12	Ergebnis der gewöhnlichen Geschäftstätigkeit	673	-4	891	19.708	
13	Außerordentliches Ergebnis	0	0	0	0	
14	Steuern	-21	-33	-33	-36	
15	Zwischenergebnis	652	-37	858	19.672	
16	Aufwendungen aus Gewinnabführung	0	0	-858	-1.119	
17	Zuschüsse der Eigentümer	-652	37	0	0	
18	Jahresüberschuss/-fehlbetrag	0	0	0	18.554	k. A.
	Betriebskennzahlen					
19	Deckungsgrad [%]	103,22	100,03	104,2	537,29	

12. Städtische Garantieverpflichtungen

keine

13. Finanzielle Zielvorgaben

keine

14. Finanzhilfedaten

Dieser Betrieb erhält von der Landeshauptstadt München keine Finanzhilfen.

15. Kreditaufnahmen

Nr.	Position in [Tsd. €]	2010	2011	2012	2013	2014
1	Kredit 1		0	0	0	0

1. Betrieb

Name MMI Asia (Hong Kong) Ltd.	UA
Rechtsform (einschließlich Zusatz) company limited by shares	Fachreferat nicht vorhanden
Gemeinnützigkeit nein	Betreuungsreferat Referat für Arbeit und Wirtschaft

kein operatives Geschäft; im Jahresabschluss der MMI Asia Pte. Ltd. Singapur integriert

2. Gesellschafter

Stamm- / Grundkapital:	1 [Tsd. €]		Anteile	
Gesellschafter / Eigentümer			[Tsd. €]	%
Messe München GmbH (siehe auch dort)			1	100

3. Vertreter und Organe

Siehe Punkt 5 und 6

4. Gegenstand und Aufgaben des Betriebes

Aussteller- und Besucherwerbung, Koordination der Aktivitäten der Auslandsvertreter und Erbringung von Serviceleistungen für Aussteller und Besucher in Hongkong für den Messeplatz München und die Auslandsmessen des Konzerns Messe München GmbH. Der öffentliche Zweck ergibt sich aus den oben genannten Ausführungen.

5. Bezeichnung der Vertretung

Vertretung	Name	Aufgabe	Bezüge 2013 [Tsd. €]
Geschäftsführung	Reinhold Unterburger	Managing Director & CEO Asia Pacific	
	Marilyn Au	Managing Director	

zu Reinhold Unterburger:

Basierend auf Art. 94 Abs. 3 GO i. V. m. §§ 285 Nr. 9a, 286 Abs. 4 HGB wurde die Angabe der Bezüge vom Geschäftsführer verweigert.

zu Marilyn Au:

Basierend auf Art. 94 Abs. 3 GO i. V. m. §§ 285 Nr. 9a, 286 Abs. 4 HGB wurde die Angabe der Bezüge vom Geschäftsführer verweigert.

6. Mitglieder der Beschlussorgane

Beschlussorgan	Name - Funktion
Board of Directors	Klaus Dittrich - Chairman of the Board
	Dr. Reinhard Pfeiffer (ab 10.9.13) - Director
	Eugen Egetenmeir - Director
	Reinhold Unterburger - Director
	Norbert Bargmann (bis 15.4.13) - Director
	-
	-

7. Unterbeteiligungen

keine

8. Leistungsdaten

Leistungen	2010	2011	2012	2013	2014
nicht ausgewiesen					

zu nicht ausgewiesen:

kein operatives Geschäft; Abschluss HK in Singapore integriert

9. Beschäftigte

Anzahl	2010	2011	2012	2013	2014
Durchschnittliches Vollzeitäquivalent	0	0	0	1	k. A.
davon nicht differenziert [%]	100	100	100	100	

zu Durchschnittliches Vollzeitäquivalent:

zu 2010 bis 2012: kein operatives Geschäft; Abschluss HK in Singapore integriert

10. Bilanzdaten / Vermögensdaten

Nr.	Position in [Tsd. €]	2010	2011	2012	2013	2014
	AKTIVA					
1	Anlagevermögen					
2	Umlaufvermögen		20	17	3	
3	Sonstiges		0	0	0	
4	Summe Aktiva		21	18	3	
	PASSIVA					
5	Eigenkapital		-12	7	3	
6	Gezeichnetes Kapital		1	1	1	
7	Rücklagen			0	2	
9	Gewinn- und Verlustvortrag		18	-13	0	
10	Ergebnis		-32	19	0	
11	Rückstellungen		2	1	0	
12	Verbindlichkeiten		31	9	0	
14	Andere Verbindlichkeiten		31	9	0	
15	Sonstiges			0	0	
16	Summe Passiva		21	18	3	k. A.
	Bilanzkennzahlen					
17	Eigenkapitalquote [%]		-60,05	38,1	100	
18	Verschuldungsgrad [%]		160,05	61,9	0	
19	Eigenkapitalverzinsung [%]		256,79	280,67	-103,45	
20	Eigenkapitalverzinsung vor Gewinnabführung / Zuschuss [%]		256,79	280,67	-103,45	

11. Daten der Erfolgsrechnung / Haushaltsdaten

Nr.	Position in [Tsd. €]	2010	2011	2012	2013	2014
1	Erlöse/Gebühren/Entgelte			21		
2	Sonstige Erträge/Einnahmen			0	0	
3	Summe Erträge/Einnahmen			21	0	
4	Sachaufwand/-ausgaben		-32			
8	Sonstiger Aufwand/Ausgaben			-3	-3	
9	Summe Aufwand/Ausgaben		-32	-3	-3	
10	Betriebs-/Haushaltsergebnis		-32	19	-3	
11	Finanzergebnis		0	0	0	
12	Ergebnis der gewöhnlichen Geschäftstätigkeit		-32	19	-3	
13	Außerordentliches Ergebnis		0	0	0	
15	Zwischenergebnis		-32	19	-3	
18	Jahresüberschuss/-fehlbetrag		-32	19	-3	k. A.
	Betriebskennzahlen					
19	Deckungsgrad [%]			843,59	0	

zu Jahresüberschuss/-fehlbetrag:
kein operatives Geschäft; Abschluss HK in Singapore integriert

12. Städtische Garantieverpflichtungen

keine

13. Finanzielle Zielvorgaben

keine

14. Finanzhilfedaten

Dieser Betrieb erhält von der Landeshauptstadt München keine Finanzhilfen.

15. Kreditaufnahmen

Nr.	Position in [Tsd. €]	2010	2011	2012	2013	2014
1	Kredit 1	0	0	0	0	0

1. Betrieb

Name MMI Asia Pte. Ltd. - Singapur		UA
Rechtsform (einschließlich Zusatz) company limited by shares		Fachreferat nicht vorhanden
Gemeinnützigkeit nein		Betreuungsreferat Referat für Arbeit und Wirtschaft

2. Gesellschafter

Stamm- / Grundkapital:	496 [Tsd. €]		Anteile	
Gesellschafter / Eigentümer	[Tsd. €]		%	
Messe München GmbH (siehe auch dort)	496		100	

3. Vertreter und Organe

Siehe Punkt 5 und 6

4. Gegenstand und Aufgaben des Betriebes

Aussteller- und Besucherwerbung, Koordination der Aktivitäten der Auslandsvertreter und Erbringung von Serviceleistungen für Aussteller und Besucher in Südostasien für den Messeplatz München und die Auslandsmessen des Konzerns Messe München GmbH. Der öffentliche Zweck ergibt sich aus den oben genannten Ausführungen.

5. Bezeichnung der Vertretung

Vertretung	Name	Aufgabe	Bezüge 2013 [Tsd. €]
Management	Roland Unterburger	Managing Director & CEO Asia Pacific	
	Marilyn Au	Managing Director	

zur Vertretung Management:

Basierend auf Art. 94 Abs. 3 GO i. V. m. §§ 285 Nr. 9a, 286 Abs. 4 HGB wurde die Angabe der Bezüge von den Geschäftsführern verweigert.

6. Mitglieder der Beschlussorgane

Beschlussorgan	Name - Funktion
Board of Directors	Klaus Dittrich - Chairman of the Board
	Dr. Reinhard Pfeiffer - Board Member
	Eugen Egetenmeir - Board Member
	Reinhold Unterburger - Board Member
	-
	-

zu Board of Directors:
entfällt

7. Unterbeteiligungen

Beteiligung an	Kapitalanteil		Ergebnis [Tsd. €]
	[Tsd. €]	[%]	
bC Expo India Pvt. Ltd. (siehe auch dort)	122	65	-18
Jing Mu International Exhibition Co. Ltd Peking (siehe auch dort)	139	50	1.353
MMI Asia (Hong Kong) Ltd. (siehe auch dort)	1	100	-3
MMI India Pvt. Ltd. (siehe auch dort)	92	50	-244
MMI (Shanghai) Co. Ltd. (siehe auch dort)	496	100	2.900

zu MMI Asia (Hong Kong) Ltd. (siehe auch dort):
zum Vorjahresergebnis:
Im Konzernabschluss der MMI Singapur enthalten.

8. Leistungsdaten

Leistungen	2010	2011	2012	2013	2014
nicht ausgewiesen					

zu nicht ausgewiesen:
Es werden keine Einzelleistungen dargestellt, sondern auf Gegenstand und Aufgaben des Betriebes verwiesen.

9. Beschäftigte

Anzahl	2010	2011	2012	2013	2014
Durchschnittliches Vollzeitäquivalent	24	23	16	7	k. A.
davon nicht differenziert [%]	100	100	100	100	
davon schwerbehindert [%]	k. A.	k. A.	k. A.	k. A.	

10. Bilanzdaten / Vermögensdaten

Nr.	Position in [Tsd. €]	2010	2011	2012	2013	2014
	AKTIVA					
1	Anlagevermögen	934	939	969	866	
2	Umlaufvermögen	1.954	2.371	3.007	2.019	
3	Sonstiges	44	29	0	0	
4	Summe Aktiva	2.932	3.339	3.977	2.885	
	PASSIVA					
5	Eigenkapital	1.516	2.576	3.518	2.885	
6	Gezeichnetes Kapital	29	30	31	29	
7	Rücklagen	0	0	0	2.857	
8	Sonstige EK-Posten	0	-883	3.487	0	
9	Gewinn- und Verlustvortrag	855	-1.431	0	0	
10	Ergebnis	631	4.861	0	0	
11	Rückstellungen	504	310	0	0	
12	Verbindlichkeiten	912	453	459	0	
13	Verbindlichkeiten gegenüber Gesellschaftern	318	0	0	0	
14	Andere Verbindlichkeiten	594	453	459	0	
15	Sonstiges	0	0	0	0	
16	Summe Passiva	2.932	3.339	3.977	2.885	k. A.
	Bilanzkennzahlen					
17	Eigenkapitalquote [%]	51,7	77,16	88,46	100	
18	Verschuldungsgrad [%]	48,3	22,84	11,54	0	
19	Eigenkapitalverzinsung [%]	41,64	188,68	18,44	-18,22	
20	Eigenkapitalverzinsung vor Gewinnabführung / Zuschuss [%]	41,64	188,68	18,44	-18,22	

11. Daten der Erfolgsrechnung / Haushaltsdaten

Nr.	Position in [Tsd. €]	2010	2011	2012	2013	2014
1	Erlöse/Gebühren/Entgelte	3.851	3.222	4.959	1.329	
2	Sonstige Erträge/Einnahmen	735	0	0	198	
3	Summe Erträge/Einnahmen	4.586	3.222	4.959	1.527	
4	Sachaufwand/-ausgaben	-2.170	-1.934	-2.559	-665	
5	Personalaufwand/-ausgaben	-1.188	-880	-937	-735	
6	Abschreibungen	-75	-81	-57	-19	
8	Sonstiger Aufwand/Ausgaben	-530	-654	-645	-634	
9	Summe Aufwand/Ausgaben	-3.962	-3.549	-4.198	-2.052	
10	Betriebs-/Haushaltsergebnis	624	-326	761	-526	
11	Finanzergebnis	0	5.245	0	0	
12	Ergebnis der gewöhnlichen Geschäftstätigkeit	624	4.919	761	-526	
13	Außerordentliches Ergebnis	0	0	0	0	
14	Steuern	8	-58	-112	0	
15	Zwischenergebnis	631	4.861	649	-526	
16	Aufwendungen aus Gewinnabführung	0	0	0	0	
17	Zuschüsse der Eigentümer	0	0	0	0	
18	Jahresüberschuss/-fehlbetrag	631	4.861	649	-526	k. A.
	Betriebskennzahlen					
19	Deckungsgrad [%]	115,74	90,8	118,12	74,38	

12. Städtische Garantieverpflichtungen

keine

13. Finanzielle Zielvorgaben

keine

14. Finanzhilfedaten

Dieser Betrieb erhält von der Landeshauptstadt München keine Finanzhilfen.

15. Kreditaufnahmen

Nr.	Position in [Tsd. €]	2010	2011	2012	2013	2014
1	Kredit 1				0	0

1. Betrieb

Name bC Expo India Pvt. Ltd., Mumbai/Indien		UA
Rechtsform (einschließlich Zusatz) Pvt. Ltd.	Fachreferat nicht vorhanden	
Gemeinnützigkeit nein	Betreuungsreferat Referat für Arbeit und Wirtschaft	

2. Gesellschafter

Stamm- / Grundkapital:	187 [Tsd. €]	
Gesellschafter / Eigentümer	[Tsd. €]	%
MMI Asia Pte. Ltd. (siehe auch dort)	122	65
AEM Services LLC	66	35

3. Vertreter und Organe

Siehe Punkt 5 und 6

4. Gegenstand und Aufgaben des Betriebes

Veranstaltung von Messen und Kongressen in Indien für Baumaschinen und Bauequipment.

5. Bezeichnung der Vertretung

Vertretung	Name	Aufgabe	Bezüge 2013 [Tsd. €]
Management	Thomas Löffler (bis 30. Sept. 2013)	CEO	
	Igor Palka (ab 1. Juli 2013)	Deputy CEO	
	Igor Palka (ab 1. Okt. 2013)	CEO	

zur Vertretung Management:

Im Jahr 2013 fand ein Wechsel im Management von bC Expo India statt.

Basierend auf Art. 94 Abs. 3 GO i. V. m. §§ 285 Nr. 9a, 286 Abs. 4 HGB wurde die Angabe der Bezüge von den Geschäftsführern verweigert.

6. Mitglieder der Beschlussorgane

Beschlussorgan	Name - Funktion
Board of Directors	Eugen Egetenmeir - Chairman of the Board / Director
	Collin Davis - Board member / Director
	Megan Tanel - Board member / Director
	-
	-

7. Unterbeteiligungen

keine

8. Leistungsdaten

Leistungen	2010	2011	2012	2013	2014
nicht ausgewiesen					

zu nicht ausgewiesen:

Es werden keine Einzelleistungen dargestellt, sondern auf Gegenstand und Aufgaben des Betriebes verwiesen.

9. Beschäftigte

Anzahl	2010	2011	2012	2013	2014
Durchschnittliches Vollzeitäquivalent	1	1	8	10	k. A.
davon weiblich [%]				50	
davon männlich [%]				50	
davon nicht differenziert [%]	100	100	100	k. A.	

zu Durchschnittliches Vollzeitäquivalent:

zu 2010, 2011: 2010 erstmals konsolidiert

10. Bilanzdaten / Vermögensdaten

Nr.	Position in [Tsd. €]	2010	2011	2012	2013	2014
	AKTIVA					
1	Anlagevermögen	13	9	247	279	
2	Umlaufvermögen	1.710	507	2.983	425	
3	Sonstiges	43	1	0	0	
4	Summe Aktiva	1.766	517	3.230	703	
	PASSIVA					
5	Eigenkapital	104	335	208	159	
6	Gezeichnetes Kapital	201	180	220	187	
7	Rücklagen	0	120	0	-28	
8	Sonstige EK-Posten	0	0	0	0	
9	Gewinn- und Verlustvortrag	0	-87	-12	0	
10	Ergebnis	-97	122	0	0	
11	Rückstellungen	0	64	0	0	
12	Verbindlichkeiten	1.662	117	3.017	544	
13	Verbindlichkeiten gegenüber Gesellschaftern	261	0	0	0	
14	Andere Verbindlichkeiten	1.401	117	3.017	544	
15	Sonstiges	0	0	5	0	
16	Summe Passiva	1.766	517	3.230	703	k. A.
	Bilanzkennzahlen					
17	Eigenkapitalquote [%]	5,89	64,81	6,44	22,61	
18	Verschuldungsgrad [%]	94,11	35,19	93,56	77,39	
19	Eigenkapitalverzinsung [%]	-92,95	36,32	-56,46	-11,3	
20	Eigenkapitalverzinsung vor Gewinnabführung / Zuschuss [%]	-92,95	36,32	-56,46	-11,3	

11. Daten der Erfolgsrechnung / Haushaltsdaten

Nr.	Position in [Tsd. €]	2010	2011	2012	2013	2014
1	Erlöse/Gebühren/Entgelte	0	2.447	20	2.896	
2	Sonstige Erträge/Einnahmen	0	0	0	0	
3	Summe Erträge/Einnahmen	0	2.447	20	2.896	
4	Sachaufwand/-ausgaben	0	-2.094	0	-2.593	
5	Personalaufwand/-ausgaben	-90	-93	-130	-152	
6	Abschreibungen	-1	-3	-3	-3	
8	Sonstiger Aufwand/Ausgaben	-49	-71	-61	-174	
9	Summe Aufwand/Ausgaben	-140	-2.261	-194	-2.922	
10	Betriebs-/Haushaltsergebnis	-140	186	-173	-26	
11	Finanzergebnis	0	0	0	0	
12	Ergebnis der gewöhnlichen Geschäftstätigkeit	-140	186	-173	-26	
13	Außerordentliches Ergebnis	0	0	0	0	
14	Steuern	43	-64	56	8	
15	Zwischenergebnis	-97	122	-118	-18	
18	Jahresüberschuss/-fehlbetrag	-97	122	-118	-18	k. A.
	Betriebskennzahlen					
19	Deckungsgrad [%]		108,21	10,56	99,12	

12. Städtische Garantieverpflichtungen

keine

13. Finanzielle Zielvorgaben

keine

14. Finanzhilfedaten

Dieser Betrieb erhält von der Landeshauptstadt München keine Finanzhilfen.

15. Kreditaufnahmen

keine Angaben

1. Betrieb

Name Jing Mu International Exhibition Co. Ltd., Beijing		UA
Rechtsform (einschließlich Zusatz) Ltd. (GmbH)	Fachreferat nicht vorhanden	
Gemeinnützigkeit nein	Betreuungsreferat Referat für Arbeit und Wirtschaft	

2. Gesellschafter

Stamm- / Grundkapital:	278 [Tsd. €]	
Gesellschafter / Eigentümer	[Tsd. €]	%
MMI Asia Pte. Ltd. Singapur (siehe auch dort)	139	50
China International Exhibition Center Group Coporation, Beijing	139	50

3. Vertreter und Organe

Siehe Punkt 5 und 6

4. Gegenstand und Aufgaben des Betriebes

Gegenstand des Joint-Venture-Unternehmens ist die Bereitstellung von Marktinformationen, Beratungsservice und Dienstleistungen für internationale Ausstellungen und Messen in China und im Ausland sowie die Projektierung und Ausführung von Ausstellungsprojekten. Der öffentliche Zweck ergibt sich aus den genannten Ausführungen. Jing Mu ist Auslandsvertreter der MMG in China. Das Joint Venture ist auf 20 Jahre angelegt und wird zu Mitte August 2015 aufgelöst.

5. Bezeichnung der Vertretung

Vertretung	Name	Aufgabe	Bezüge 2013 [Tsd. €]
Geschäftsführung	Zhou Shu	Managing Director	
	Yu Liang	Deputy Managing Director	

zur Vertretung Geschäftsführung:

Basierend auf Art. 94 Abs. 3 GO i. V. m. §§ 285 Nr. 9a, 286 Abs. 4 HGB wurde die Angabe der Bezüge von den Geschäftsführern verweigert.

6. Mitglieder der Beschlussorgane

Beschlussorgan	Name - Funktion
	-
Aufsichtsrat / Board of Directors	Eugen Egetenmeir - Chairman
	Reinhold Unterburger - Director
	Shuqing Zhang - Director
	Zhou Shu - Director
	Chen Xiaoli - Director
	Au Kee Mien - Director
	-

7. Unterbeteiligungen

keine

8. Leistungsdaten

Leistungen	2010	2011	2012	2013	2014
nicht ausgewiesen					

zu nicht ausgewiesen:

zu 2010, 2011, 2012, 2013, 2014: Es werden keine Einzelleistungen dargestellt, sondern auf Gegenstand und Aufgaben des Betriebes verwiesen.

9. Beschäftigte

Anzahl	2010	2011	2012	2013	2014
Durchschnittliches Vollzeitäquivalent	30	33	30	27	k. A.
davon nicht differenziert [%]	100	100	100	100	
davon schwerbehindert [%]	k. A.	k. A.	k. A.	k. A.	

10. Bilanzdaten / Vermögensdaten

Nr.	Position in [Tsd. €]	2010	2011	2012	2013	2014
	AKTIVA					
1	Anlagevermögen	23	28	30	28	
2	Umlaufvermögen	2.789	3.521	3.949	4.329	
3	Sonstiges	0	0	0	0	
4	Summe Aktiva	2.812	3.549	3.979	4.357	
	PASSIVA					
5	Eigenkapital	1.725	3.096	2.543	2.519	
6	Gezeichnetes Kapital	464	530	575	556	
7	Rücklagen	32	37	1.968	1.963	
8	Sonstige EK-Posten	0	0	0	0	
9	Gewinn- und Verlustvortrag	1.228	2.530	0	0	
10	Ergebnis	0	0	0	0	
11	Rückstellungen	0	144	0	0	
12	Verbindlichkeiten	1.088	308	1.436	1.838	
13	Verbindlichkeiten gegenüber Gesellschaftern	0	0	0	0	
14	Andere Verbindlichkeiten	1.088	308	1.436	1.838	
15	Sonstiges	0	0	0	0	
16	Summe Passiva	2.812	3.549	3.979	4.357	k. A.
	Bilanzkennzahlen					
17	Eigenkapitalquote [%]	61,33	87,25	63,9	57,82	
18	Verschuldungsgrad [%]	38,67	12,75	36,1	42,18	
19	Eigenkapitalverzinsung [%]	52,66	36,43	51,85	53,7	
20	Eigenkapitalverzinsung vor Gewinnabführung / Zuschuss [%]	52,66	36,43	51,85	53,7	

11. Daten der Erfolgsrechnung / Haushaltsdaten

Nr.	Position in [Tsd. €]	2010	2011	2012	2013	2014
1	Erlöse/Gebühren/Entgelte	9.522	2.467	2.875	2.777	
2	Sonstige Erträge/Einnahmen	0	0	0	0	
3	Summe Erträge/Einnahmen	9.522	2.467	2.875	2.777	
4	Sachaufwand/-ausgaben	-7.667	-124	-209	-129	
5	Personalaufwand/-ausgaben	-388	0	-782	-824	
6	Abschreibungen	-8	0	0	0	
8	Sonstiger Aufwand/Ausgaben	-148	-872	0	0	
9	Summe Aufwand/Ausgaben	-8.212	-997	-990	-953	
10	Betriebs-/Haushaltsergebnis	1.310	1.471	1.884	1.824	
11	Finanzergebnis	15	36	0	0	
12	Ergebnis der gewöhnlichen Geschäftstätigkeit	1.325	1.507	1.884	1.824	
13	Außerordentliches Ergebnis	0	0	0	0	
14	Steuern	-417	-379	-566	-471	
15	Zwischenergebnis	908	1.128	1.318	1.353	
16	Aufwendungen aus Gewinnabführung	0	0	0	0	
17	Zuschüsse der Eigentümer	0	0	0	0	
18	Jahresüberschuss/-fehlbetrag	908	1.128	1.318	1.353	k. A.
	Betriebskennzahlen					
19	Deckungsgrad [%]	115,95	247,61	290,25	291,4	

12. Städtische Garantieverpflichtungen

keine

13. Finanzielle Zielvorgaben

keine

14. Finanzhilfedaten

Dieser Betrieb erhält von der Landeshauptstadt München keine Finanzhilfen.

15. Kreditaufnahmen

Nr.	Position in [Tsd. €]	2010	2011	2012	2013	2014
1	Kredit 1		0	0	0	0

1. Betrieb

Name MMI (Shanghai) Co., Ltd.		UA
Rechtsform (einschließlich Zusatz) company limited by shares		Fachreferat nicht vorhanden
Gemeinnützigkeit nein		Betreuungsreferat Referat für Arbeit und Wirtschaft

2. Gesellschafter

Stamm- / Grundkapital:	496 [Tsd. €]	Anteile	
Gesellschafter / Eigentümer		[Tsd. €]	%
MMI Asia PTE. Ltd. Singapur (siehe auch dort)		496	100

3. Vertreter und Organe

Siehe Punkt 5 und 6

4. Gegenstand und Aufgaben des Betriebes

Erbringung veranstaltungsbezogener Serviceleistungen für Messen des Konzerns Messe München GmbH in China.

5. Bezeichnung der Vertretung

Vertretung	Name	Aufgabe	Bezüge 2013 [Tsd. €]
Management	Ryan Loh	Managing Director	
	Xu Jia	Deputy Managing Director	
	Thomas Löffler (ab 1.11.13)	Deputy Managing Director	

zur Vertretung Management:

Basierend auf Art. 94 Abs. 3 GO i. V. m. §§ 285 Nr. 9a, 286 Abs. 4 HGB wurde die Angabe der Bezüge von den Geschäftsführern verweigert. Das Management von MMI Shanghai wurde in 2013 erweitert.

6. Mitglieder der Beschlussorgane

Beschlussorgan	Name - Funktion
Board of Directors	Klaus Dittrich - Chairman of the Board
	Dr. Reinhard Pfeiffer - Board member
	Eugen Egetenmeier - Vice-Chairman of the Board
	Collin Davis - Board member
	Shuqing Zhang - Board member
-	-
-	-

7. Unterbeteiligungen

Beteiligung an	Kapitalanteil		Ergebnis [Tsd. €]
	[Tsd. €]	[%]	
MMI-ZM Trade Fairs Co. Ltd. (siehe auch dort)	60	50	635

8. Leistungsdaten

Leistungen	2010	2011	2012	2013	2014
nicht ausgewiesen					

zu nicht ausgewiesen:

Es werden keine Einzelleistungen dargestellt, sondern auf Gegenstand und Aufgaben des Betriebes verwiesen.

9. Beschäftigte

Anzahl	2010	2011	2012	2013	2014
Durchschnittliches Vollzeitäquivalent	55		81	98	k. A.
davon nicht differenziert [%]	100		100	100	
davon schwerbehindert [%]	k. A.		k. A.	k. A.	

zu Durchschnittliches Vollzeitäquivalent:

zu 2010: Die Kennzahl "Durchschnittliches Vollzeitäquivalent" liegt nicht vor.

10. Bilanzdaten / Vermögensdaten

Nr.	Position in [Tsd. €]	2010	2011	2012	2013	2014
	AKTIVA					
1	Anlagevermögen	284	343	327	693	
2	Umlaufvermögen	25.324	22.804	62.071	60.154	
3	Sonstiges	43	910	857	1.689	
4	Summe Aktiva	25.651	24.058	63.255	62.536	
	PASSIVA					
5	Eigenkapital	19.298	16.563	38.988	41.289	
6	Gezeichnetes Kapital	469	507	503	496	
7	Rücklagen	149	254	38.484	40.793	
8	Sonstige EK-Posten	0	0	0	0	
9	Gewinn- und Verlustvortrag	6.896	14.910	0	0	
10	Ergebnis	11.784	891	0	0	
11	Rückstellungen	3.050	44	708	289	
12	Verbindlichkeiten	3.303	7.452	23.559	20.904	
13	Verbindlichkeiten gegenüber Gesellschaftern	0	0	0	0	
14	Andere Verbindlichkeiten	3.303	7.452	23.559	20.904	
15	Sonstiges	0	0	0	54	
16	Summe Passiva	25.651	24.058	63.255	62.536	k. A.
	Bilanzkennzahlen					
17	Eigenkapitalquote [%]	75,24	68,84	61,64	66,02	
18	Verschuldungsgrad [%]	24,76	31,16	38,36	33,98	
19	Eigenkapitalverzinsung [%]	61,06	5,38	57,2	7,02	
20	Eigenkapitalverzinsung vor Gewinnabführung / Zuschuss [%]	61,06	5,38	57,2	7,02	

11. Daten der Erfolgsrechnung / Haushaltsdaten

Nr.	Position in [Tsd. €]	2010	2011	2012	2013	2014
1	Erlöse/Gebühren/Entgelte	36.951	8.040	61.658	10.615	
2	Sonstige Erträge/Einnahmen	-174	0	96	13	
3	Summe Erträge/Einnahmen	36.776	8.040	61.754	10.629	
4	Sachaufwand/-ausgaben	-18.107	-4.032	-28.424	-1.959	
5	Personalaufwand/-ausgaben	-1.467	-1.538	-2.372	-3.025	
6	Abschreibungen	-93	-106	-106	0	
8	Sonstiger Aufwand/Ausgaben	-686	-1.022	-891	-3.756	
9	Summe Aufwand/Ausgaben	-20.354	-6.699	-31.793	-8.740	
10	Betriebs-/Haushaltsergebnis	16.423	1.342	29.961	1.888	
11	Finanzergebnis	178	250	753	1.897	
12	Ergebnis der gewöhnlichen Geschäftstätigkeit	16.600	1.592	30.714	3.785	
13	Außerordentliches Ergebnis	0	0	0	0	
14	Steuern	-4.816	-701	-8.414	-885	
15	Zwischenergebnis	11.784	891	22.300	2.900	
16	Aufwendungen aus Gewinnabführung	0	0	0	0	
17	Zuschüsse der Eigentümer	0	0	0	0	
18	Jahresüberschuss/-fehlbetrag	11.784	891	22.300	2.900	k. A.
	Betriebskennzahlen					
19	Deckungsgrad [%]	180,69	120,03	194,24	121,61	

12. Städtische Garantieverpflichtungen

keine

13. Finanzielle Zielvorgaben

keine

14. Finanzhilfedaten

Dieser Betrieb erhält von der Landeshauptstadt München keine Finanzhilfen.

15. Kreditaufnahmen

Nr.	Position in [Tsd. €]	2010	2011	2012	2013	2014
1	Kredit 1				0	0

1. Betrieb

Name MMI-ZM Trade Fairs (Shanghai) Co., Ltd.		UA
Rechtsform (einschließlich Zusatz) company limited by shares		Fachreferat nicht vorhanden
Gemeinnützigkeit nein		Betreuungsreferat nicht vorhanden

Gesellschaft befand sich in 2012 im Gründungsjahr

2. Gesellschafter

Stamm- / Grundkapital:	120 [Tsd. €]	Anteile	
Gesellschafter / Eigentümer		[Tsd. €]	%
MMI (Shanghai) Co., Ltd. (siehe auch dort)		60	50
Shanghai ZM International Exhibition Co., Ltd.		60	50

3. Vertreter und Organe

Siehe Punkt 5 und 6

4. Gegenstand und Aufgaben des Betriebes

Erbringung veranstaltungsbezogener Serviceleistungen für Messen des Konzerns Messe München GmbH in China.

5. Bezeichnung der Vertretung

Vertretung	Name	Aufgabe	Bezüge 2013 [Tsd. €]
Management	Jiang Gang	General Manager	
	Xu Jia	Deputy General Manager	

zur Vertretung Management:

Basierend auf Art. 94 Abs. 3 GO i. V. m. §§ 285 Nr. 9a, 286 Abs. 4 HGB wurde die Angabe der Bezüge von den Geschäftsführern verweigert.

6. Mitglieder der Beschlussorgane

Beschlussorgan	Name - Funktion
Board of Directors	Eugen Egetenmeir - Chairman of the Board of Directors
	Jiang Gang - Vice-Chairman of the Board of Directors
	Zhang Shuqing - Director
	-
	-

7. Unterbeteiligungen

keine

8. Leistungsdaten

Leistungen	2010	2011	2012	2013	2014
nicht ausgewiesen					

zu nicht ausgewiesen:

Es werden keine Einzelleistungen dargestellt, sondern auf Gegenstand und Aufgaben des Betriebes verwiesen.

9. Beschäftigte

Anzahl	2010	2011	2012	2013	2014
Durchschnittliches Vollzeitäquivalent			19	27	k. A.
davon nicht differenziert [%]			100	100	
davon schwerbehindert [%]			k. A.	k. A.	

10. Bilanzdaten / Vermögensdaten

Nr.	Position in [Tsd. €]	2010	2011	2012	2013	2014
	AKTIVA					
1	Anlagevermögen			4	21	
2	Umlaufvermögen			545	1.107	
3	Sonstiges			0	0	
4	Summe Aktiva			549	1.128	
	PASSIVA					
5	Eigenkapital			-176	461	
6	Gezeichnetes Kapital			122	120	
7	Rücklagen			0	341	
8	Sonstige EK-Posten			-298	0	
12	Verbindlichkeiten			598	666	
14	Andere Verbindlichkeiten			598	666	
15	Sonstiges			127	0	
16	Summe Passiva			549	1.128	k. A.
	Bilanzkennzahlen					
17	Eigenkapitalquote [%]			-32,15	40,9	
18	Verschuldungsgrad [%]			132,15	59,1	
19	Eigenkapitalverzinsung [%]			168,59	137,68	
20	Eigenkapitalverzinsung vor Gewinnabführung / Zuschuss [%]			168,59	137,68	

11. Daten der Erfolgsrechnung / Haushaltsdaten

Nr.	Position in [Tsd. €]	2010	2011	2012	2013	2014
1	Erlöse/Gebühren/Entgelte			749	2.582	
2	Sonstige Erträge/Einnahmen			0	9	
3	Summe Erträge/Einnahmen			749	2.592	
4	Sachaufwand/-ausgaben			-655	-1.351	
5	Personalaufwand/-ausgaben			-391	-592	
8	Sonstiger Aufwand/Ausgaben			-2	0	
9	Summe Aufwand/Ausgaben			-1.047	-1.942	
10	Betriebs-/Haushaltsergebnis			-298	649	
11	Finanzergebnis			1	0	
12	Ergebnis der gewöhnlichen Geschäftstätigkeit			-298	649	
13	Außerordentliches Ergebnis			0	0	
14	Steuern			0	-14	
15	Zwischenergebnis			-298	635	
18	Jahresüberschuss/-fehlbetrag			-298	635	k. A.
	Betriebskennzahlen					
19	Deckungsgrad [%]			71,51	133,43	

zu Jahresüberschuss/-fehlbetrag:

zu 2012: Gesellschaft befand sich in 2012 im Gründungsjahr

12. Städtische Garantieverpflichtungen

keine

13. Finanzielle Zielvorgaben

keine

14. Finanzhilfedaten

Dieser Betrieb erhält von der Landeshauptstadt München keine Finanzhilfen.

15. Kreditaufnahmen

keine Angaben

1. Betrieb

Name MMI Eurasia Fuarcilik Ltd. Sti.		UA
Rechtsform (einschließlich Zusatz) Gesellschaft mit beschränkter Haftung nach türkischem Recht		Fachreferat nicht vorhanden
Gemeinnützigkeit nein		Betreuungsreferat Referat für Arbeit und Wirtschaft

2. Gesellschafter

Stamm- / Grundkapital:	334 [Tsd. €]	
Gesellschafter / Eigentümer	[Tsd. €]	%
Messe München GmbH (siehe auch dort)	184	55
GHM - Gesellschaft für Handwerksmessen	33	10
Tolga Özkarakas	59	17,5
Osman Genc	59	17,5

3. Vertreter und Organe

Siehe Punkt 5 und 6

4. Gegenstand und Aufgaben des Betriebes

Organisation von Messen in der Türkei und Erbringung von Dienstleistungen für Messen in anderen Staaten. Es ist darauf hinzuweisen, dass das Unternehmen erst 2013 gegründet wurde. In 2013 fanden noch keine Messen statt.

5. Bezeichnung der Vertretung

Vertretung	Name	Aufgabe	Bezüge 2013 [Tsd. €]
Geschäftsführung	Tolga Özkarakas		

zu Tolga Özkarakas:

Basierend auf Art. 94 Abs. 3 GO i. V. m. §§ 285 Nr. 9a, 286 Abs. 4 HGB wurde die Angabe der Bezüge vom Geschäftsführer verweigert.

6. Mitglieder der Beschlussorgane

Beschlussorgan	Name - Funktion
Gesellschafterversammlung	Klaus Dittrich - Vertreter des Gesellschafters MMG
	Eugen Egetenmeir - Vertreter des Gesellschafters MMG
	Dieter Dohr - Vertreter des Gesellschafters GHM
	Klaus Plaschka - Vertreter des Gesellschafters GHM
	Tolga Özkarakas - geschäftsführender Gesellschafter
	Osman Genc - Gesellschafter
	-
-	

7. Unterbeteiligungen

keine

8. Leistungsdaten

Leistungen	2010	2011	2012	2013	2014
nicht ausgewiesen					

zu nicht ausgewiesen:

zu 2013, 2014: nicht ausgewiesen

9. Beschäftigte

Anzahl	2010	2011	2012	2013	2014
Durchschnittliches Vollzeitäquivalent				0	k. A.
davon nicht differenziert [%]				100	

zu Durchschnittliches Vollzeitäquivalent:

zu 2012, 2013: Es ist darauf hinzuweisen, dass das Unternehmen erst dieses Jahr gegründet wurde. Es werden daher nur die Grunddaten vorgelegt.

10. Bilanzdaten / Vermögensdaten

Nr.	Position in [Tsd. €]	2010	2011	2012	2013	2014
	AKTIVA					
1	Anlagevermögen				3	
2	Umlaufvermögen				303	
3	Sonstiges				0	
4	Summe Aktiva				306	
	PASSIVA					
5	Eigenkapital				254	
6	Gezeichnetes Kapital				334	
9	Gewinn- und Verlustvortrag				-81	
12	Verbindlichkeiten				52	
14	Andere Verbindlichkeiten				52	
15	Sonstiges				0	
16	Summe Passiva				306	k. A.
	Bilanzkennzahlen					
17	Eigenkapitalquote [%]				83,01	
18	Verschuldungsgrad [%]				16,99	
19	Eigenkapitalverzinsung [%]				-31,8	
20	Eigenkapitalverzinsung vor Gewinnabführung / Zuschuss [%]				-31,8	

zu Summe Aktiva:

zu 2012, 2013: Es ist darauf hinzuweisen, dass das Unternehmen erst dieses Jahr gegründet wurde. Es werden daher nur die Grunddaten vorgelegt.

zu Summe Passiva:

zu 2012, 2013: Es ist darauf hinzuweisen, dass das Unternehmen erst dieses Jahr gegründet wurde. Es werden daher nur die Grunddaten vorgelegt.

zu 2014: keine Angaben

11. Daten der Erfolgsrechnung / Haushaltsdaten

Nr.	Position in [Tsd. €]	2010	2011	2012	2013	2014
2	Sonstige Erträge/Einnahmen				5	
3	Summe Erträge/Einnahmen				5	
4	Sachaufwand/-ausgaben				-85	
8	Sonstiger Aufwand/Ausgaben				-1	
9	Summe Aufwand/Ausgaben				-86	
10	Betriebs-/Haushaltsergebnis				-81	
11	Finanzergebnis				0	
12	Ergebnis der gewöhnlichen Geschäftstätigkeit				-81	
15	Zwischenergebnis				-81	
18	Jahresüberschuss/-fehlbetrag				-81	k. A.
	Betriebskennzahlen					
19	Deckungsgrad [%]				6,11	

zu Jahresüberschuss/-fehlbetrag:

zu 2012, 2013: Es ist darauf hinzuweisen, dass das Unternehmen erst dieses Jahr gegründet wurde. Es werden daher nur die Grunddaten vorgelegt.

12. Städtische Garantieverpflichtungen

keine

13. Finanzielle Zielvorgaben

keine

14. Finanzhilfedaten

Dieser Betrieb erhält von der Landeshauptstadt München keine Finanzhilfen.

15. Kreditaufnahmen

keine Angaben

1. Betrieb

Name MMI India Pvt. Ltd., Mumbai/Indien		UA
Rechtsform (einschließlich Zusatz) Pvt. Ltd. (GmbH nach indischem Recht)		Fachreferat nicht vorhanden
Gemeinnützigkeit nein		Betreuungsreferat Referat für Arbeit und Wirtschaft

2. Gesellschafter

Stamm- / Grundkapital:	183 [Tsd. €]	
Gesellschafter / Eigentümer	[Tsd. €]	%
Messe München GmbH (siehe auch dort)	92	50
MMI Asia Pte. Ltd.	92	50

3. Vertreter und Organe

Siehe Punkt 5 und 6

4. Gegenstand und Aufgaben des Betriebes

Veranstaltung von Messen und Kongressen.

5. Bezeichnung der Vertretung

Vertretung	Name	Aufgabe	Bezüge 2013 [Tsd. €]
Management	Darryl Dasilva	CEO	
	Thomas Löffler (bis 30.9.13)	Deputy CEO	
	Bhupinder Singh (ab 1.5.13)	Deputy CEO	
	Igor Palka (ab 1.7.13)	Deputy CEO	

zur Vertretung Management:

Basierend auf Art. 94 Abs. 3 GO i. V. m. §§ 285 Nr. 9a, 286 Abs. 4 HGB wurde die Angabe der Bezüge von den Geschäftsführern verweigert. In 2013 gab es einen Wechsel im Management von MMI India statt.

6. Mitglieder der Beschlussorgane

Beschlussorgan	Name - Funktion
Board of Directors	Klaus Dittrich - Chairman of the Board
	Dr. Reinhard Pfeiffer - Board member / Director
	-
	-

zu Board of Directors:
keine Angaben

7. Unterbeteiligungen

keine

8. Leistungsdaten

Leistungen	2010	2011	2012	2013	2014
nicht ausgewiesen					

zu nicht ausgewiesen:

Es werden keine Einzelleistungen dargestellt, sondern auf Gegenstand und Aufgaben des Betriebes verwiesen.

9. Beschäftigte

Anzahl	2010	2011	2012	2013	2014
Durchschnittliches Vollzeitäquivalent	18	25	23	38	k. A.
davon weiblich [%]				44,74	
davon männlich [%]				55,26	
davon nicht differenziert [%]	100	100	100	0	
davon schwerbehindert [%]	k. A.	k. A.	k. A.	k. A.	

zu Durchschnittliches Vollzeitäquivalent:

Die Kennzahl "Durchschnittliches Vollzeitäquivalent" liegt nicht vor.

10. Bilanzdaten / Vermögensdaten

Nr.	Position in [Tsd. €]	2010	2011	2012	2013	2014
	AKTIVA					
1	Anlagevermögen	38	51	927	408	
2	Umlaufvermögen	1.012	1.051	367	1.287	
3	Sonstiges	0	1	0	0	
4	Summe Aktiva	1.050	1.104	1.294	1.695	
	PASSIVA					
5	Eigenkapital	802	823	168	544	
6	Gezeichnetes Kapital	261	234	215	183	
7	Rücklagen	0	0	0	361	
8	Sonstige EK-Posten	0	0	-48	0	
9	Gewinn- und Verlustvortrag	276	408	0	0	
10	Ergebnis	264	181	0	0	
11	Rückstellungen	110	165	35	0	
12	Verbindlichkeiten	138	115	1.091	1.150	
13	Verbindlichkeiten gegenüber Gesellschaftern	7	0	0	0	
14	Andere Verbindlichkeiten	130	115	1.091	1.150	
15	Sonstiges	0	0	0	0	
16	Summe Passiva	1.050	1.104	1.294	1.695	k. A.
	Bilanzkennzahlen					
17	Eigenkapitalquote [%]	76,38	74,6	12,95	32,12	
18	Verschuldungsgrad [%]	23,62	25,4	87,05	67,88	
19	Eigenkapitalverzinsung [%]	32,96	21,99	44,64	-44,75	
20	Eigenkapitalverzinsung vor Gewinnabführung / Zuschuss [%]	32,96	21,99	44,64	-44,75	

11. Daten der Erfolgsrechnung / Haushaltsdaten

Nr.	Position in [Tsd. €]	2010	2011	2012	2013	2014
1	Erlöse/Gebühren/Entgelte	1.754	2.325	2.409	2.313	
2	Sonstige Erträge/Einnahmen	0	0	0	72	
3	Summe Erträge/Einnahmen	1.754	2.325	2.409	2.385	
4	Sachaufwand/-ausgaben	-985	-1.676	-1.541	-1.993	
5	Personalaufwand/-ausgaben	-191	-243	-343	-386	
6	Abschreibungen	-9	-10	-12	-9	
8	Sonstiger Aufwand/Ausgaben	-168	-117	-429	-249	
9	Summe Aufwand/Ausgaben	-1.353	-2.045	-2.325	-2.637	
10	Betriebs-/Haushaltsergebnis	402	280	84	-252	
11	Finanzergebnis	1	0	0	0	
12	Ergebnis der gewöhnlichen Geschäftstätigkeit	403	280	84	-252	
13	Außerordentliches Ergebnis	-4	0	0	-96	
14	Steuern	-135	-99	-9	104	
15	Zwischenergebnis	264	181	75	-244	
18	Jahresüberschuss/-fehlbetrag	264	181	75	-244	k. A.
	Betriebskennzahlen					
19	Deckungsgrad [%]	129,7	113,69	103,61	90,44	

12. Städtische Garantieverpflichtungen

keine

13. Finanzielle Zielvorgaben

keine

14. Finanzhilfedaten

Dieser Betrieb erhält von der Landeshauptstadt München keine Finanzhilfen.

15. Kreditaufnahmen

keine Angaben

1. Betrieb

Name MMI South Africa (Pty) Ltd.	UA
Rechtsform (einschließlich Zusatz) Pty Ltd. (GmbH nach südafrikanischem Recht)	Fachreferat Referat für Arbeit und Wirtschaft
Gemeinnützigkeit nein	Betreuungsreferat nicht vorhanden

2. Gesellschafter

Stamm- / Grundkapital:	206 [Tsd. €]	Anteile	
Gesellschafter / Eigentümer		[Tsd. €]	%
Messe München GmbH (siehe auch dort)		206	100

3. Vertreter und Organe

Siehe Punkt 5 und 6

4. Gegenstand und Aufgaben des Betriebes

Organisation von Messen und Ausstellungen im Bereich Baumaschinen und für andere Themen

5. Bezeichnung der Vertretung

Vertretung	Name	Aufgabe	Bezüge 2013 [Tsd. €]
Geschäftsführer / CEO	Elaine Crewe	CEO	

zu Elaine Crewe:

Basierend auf Art. 94 Abs. 3 GO i. V. m. §§ 285 Nr. 9a, 286 Abs. 4 HGB wurde die Angabe der Bezüge von der Geschäftsführerin verweigert.

6. Mitglieder der Beschlussorgane

Beschlussorgan	Name - Funktion
Board of Directors	Klaus Dittrich - Chairman of the Board
	Eugen Egetenmeir - Director
	Collin Davis - Director
	-
	-

7. Unterbeteiligungen

keine

8. Leistungsdaten

Leistungen	2010	2011	2012	2013	2014
nicht ausgewiesen					k. A.

zu nicht ausgewiesen:

zu 2012: Aufnahme der Geschäftstätigkeit in II/2012

zu 2013: Durchführung der ersten Veranstaltung in 2013

9. Beschäftigte

Anzahl	2010	2011	2012	2013	2014
Durchschnittliches Vollzeitäquivalent			2	3	k. A.
davon weiblich [%]				66,67	
davon männlich [%]				33,33	
davon nicht differenziert [%]			100	0	
davon schwerbehindert [%]			k. A.	k. A.	

10. Bilanzdaten / Vermögensdaten

Nr.	Position in [Tsd. €]	2010	2011	2012	2013	2014
	AKTIVA					
1	Anlagevermögen			7	7	
2	Umlaufvermögen			360	1.737	
3	Sonstiges			37	0	
4	Summe Aktiva			404	1.744	
	PASSIVA					
5	Eigenkapital			173	911	
6	Gezeichnetes Kapital			269	206	
7	Rücklagen			0	705	
9	Gewinn- und Verlustvortrag			-95	0	
10	Ergebnis			0	0	
11	Rückstellungen			5	0	
12	Verbindlichkeiten			226	833	
14	Andere Verbindlichkeiten			226	833	
15	Sonstiges			0	0	
16	Summe Passiva			404	1.744	k. A.
	Bilanzkennzahlen					
17	Eigenkapitalquote [%]			42,81	52,26	
18	Verschuldungsgrad [%]			57,19	47,74	
19	Eigenkapitalverzinsung [%]			-55,18	85,44	
20	Eigenkapitalverzinsung vor Gewinnabführung / Zuschuss [%]			-55,18	85,44	

11. Daten der Erfolgsrechnung / Haushaltsdaten

Nr.	Position in [Tsd. €]	2010	2011	2012	2013	2014
1	Erlöse/Gebühren/Entgelte			0	2.947	
2	Sonstige Erträge/Einnahmen			0	112	
3	Summe Erträge/Einnahmen			0	3.058	
4	Sachaufwand/-ausgaben			-19	-1.977	
5	Personalaufwand/-ausgaben			-114	0	
8	Sonstiger Aufwand/Ausgaben			0	0	
9	Summe Aufwand/Ausgaben			-133	-1.977	
10	Betriebs-/Haushaltsergebnis			-133	1.082	
12	Ergebnis der gewöhnlichen Geschäftstätigkeit			-133	1.082	
13	Außerordentliches Ergebnis			0	0	
14	Steuern			37	-303	
15	Zwischenergebnis			-95	779	
18	Jahresüberschuss/-fehlbetrag			-95	779	k. A.
	Betriebskennzahlen					
19	Deckungsgrad [%]			0,36	154,72	

12. Städtische Garantieverpflichtungen

keine

13. Finanzielle Zielvorgaben

keine

14. Finanzhilfedaten

Dieser Betrieb erhält von der Landeshauptstadt München keine Finanzhilfen.

15. Kreditaufnahmen

keine Angaben

1. Betrieb

Name Trendset GmbH	UA
Rechtsform (einschließlich Zusatz) GmbH	Fachreferat nicht vorhanden
Gemeinnützigkeit nein	Betreuungsreferat Referat für Arbeit und Wirtschaft

2. Gesellschafter

Stamm- / Grundkapital:	26 [Tsd. €]	
Gesellschafter / Eigentümer	[Tsd. €]	%
Messe München GmbH (siehe auch dort)	13	51,15
Peter Urban	8	30
SBL Consulting GmbH	5	18,85

3. Vertreter und Organe

Siehe Punkt 5 und 6

4. Gegenstand und Aufgaben des Betriebes

Durchführung von Ausstellungen und Messen sowie von Dienstleistungen aller Art auf diesem Gebiet. Die Trendset ist eine reine Fachmesse. Sie zählt regelmäßig rund 65.000 Fachbesucher aus dem Fachhandel, dem Versandhandel und aus anderen Handelsformen, die sich für die Messethemen "Wohnambiente, Tischkultur und Lebensart" interessieren. Auch die großen Fachhandelsformen (Konzerne) gehören zu den Stammbesuchern der Trendset. Sie alle nutzen die Trendset als Plattform für frühzeitige Information und Order.

5. Bezeichnung der Vertretung

Vertretung	Name	Aufgabe	Bezüge 2013 [Tsd. €]
Geschäftsführung	Tatjana Pannier	Geschäftsführerin	

zur Vertretung Geschäftsführung:

Basierend auf Art. 94 Abs. 3 GO i. V. m. §§ 285 Nr. 9a, 286 Abs. 4 HGB wurde die Angabe der Bezüge von den Geschäftsführern verweigert.

6. Mitglieder der Beschlussorgane

Beschlussorgan	Name - Funktion
Gesellschafterversammlung	Dr. Reinhard Pfeiffer -
	Gerhard Gerritzen -
	Klaus Pannier (SBL Consulting GmbH) -
	Peter Urban -
	-
	-

7. Unterbeteiligungen

Beteiligung an	Kapitalanteil		Ergebnis [Tsd. €]
	[Tsd. €]	[%]	
küchentrends GmbH (siehe auch dort)	7	26	0

zu küchentrends GmbH:
zum Vorjahresergebnis:
Die Beteiligung wurde zum 20.12.2013 veräußert.

8. Leistungsdaten

Leistungen	2010	2011	2012	2013	2014
Aussteller	2.098	2.191	2.217	1.999	k. A.
Besucher	68.546	70.710	72.048	65.940	k. A.
Belegte Fläche (Netto-qm)	104.076	106.117	107.892	100.478	k. A.

9. Beschäftigte

Anzahl	2010	2011	2012	2013	2014
Durchschnittliches Vollzeitäquivalent	6	6	5	5	k. A.
davon nicht differenziert [%]	100	100	100	100	
davon schwerbehindert [%]	k. A.	k. A.	k. A.	k. A.	

zu Durchschnittliches Vollzeitäquivalent:
zu 2010: Bei der Trendset gibt es die Kennzahl "durchschnittliches Vollzeitäquivalent" nicht.

10. Bilanzdaten / Vermögensdaten

Nr.	Position in [Tsd. €]	2010	2011	2012	2013	2014
	AKTIVA					
1	Anlagevermögen	62	75	68	56	
2	Umlaufvermögen	3.956	3.476	3.396	3.635	
3	Sonstiges	1.692	1.823	1.560	1.850	
4	Summe Aktiva	5.710	5.374	5.024	5.541	
	PASSIVA					
5	Eigenkapital	1.584	1.058	1.370	1.376	
6	Gezeichnetes Kapital	26	26	26	26	
7	Rücklagen	0	0	0	0	
8	Sonstige EK-Posten	0	0	0	0	
9	Gewinn- und Verlustvortrag	411	58	32	44	
10	Ergebnis	1.147	974	1.312	1.306	
11	Rückstellungen	200	247	155	48	
12	Verbindlichkeiten	3.926	4.069	3.499	4.117	
13	Verbindlichkeiten gegenüber Gesellschaftern	0	0	0	0	
14	Andere Verbindlichkeiten	3.926	4.069	3.499	4.117	
15	Sonstiges	0	0	0	0	
16	Summe Passiva	5.710	5.374	5.024	5.541	k. A.
	Bilanzkennzahlen					
17	Eigenkapitalquote [%]	27,74	19,69	27,27	24,83	
18	Verschuldungsgrad [%]	72,26	80,31	72,73	75,17	
19	Eigenkapitalverzinsung [%]	72,39	92,03	95,76	94,91	
20	Eigenkapitalverzinsung vor Gewinnabführung / Zuschuss [%]	72,39	92,03	95,76	94,91	

11. Daten der Erfolgsrechnung / Haushaltsdaten

Nr.	Position in [Tsd. €]	2010	2011	2012	2013	2014
1	Erlöse/Gebühren/Entgelte	8.163	8.656	9.153	8.685	
2	Sonstige Erträge/Einnahmen	0	0	0	0	
3	Summe Erträge/Einnahmen	8.163	8.656	9.153	8.685	
4	Sachaufwand/-ausgaben	-5.802	-6.274	-6.575	-6.241	
5	Personalaufwand/-ausgaben	-453	-492	-334	-329	
6	Abschreibungen	-15	-21	-23	-24	
8	Sonstiger Aufwand/Ausgaben	-190	-160	-198	-208	
9	Summe Aufwand/Ausgaben	-6.460	-6.947	-7.130	-6.801	
10	Betriebs-/Haushaltsergebnis	1.703	1.709	2.023	1.884	
11	Finanzergebnis	19	26	18	70	
12	Ergebnis der gewöhnlichen Geschäftstätigkeit	1.722	1.735	2.040	1.954	
13	Außerordentliches Ergebnis	0	0	0	0	
14	Steuern	-575	-761	-728	-648	
15	Zwischenergebnis	1.147	974	1.312	1.306	
16	Aufwendungen aus Gewinnabführung	0	0	0	0	
17	Zuschüsse der Eigentümer	0	0	0	0	
18	Jahresüberschuss/-fehlbetrag	1.147	974	1.312	1.306	k. A.
	Betriebskennzahlen					
19	Deckungsgrad [%]	126,36	124,6	128,37	127,7	

12. Städtische Garantieverpflichtungen

keine

13. Finanzielle Zielvorgaben

keine

14. Finanzhilfedaten

Dieser Betrieb erhält von der Landeshauptstadt München keine Finanzhilfen.

15. Kreditaufnahmen

Nr.	Position in [Tsd. €]	2010	2011	2012	2013	2014
1	Kredit 1	0	0	0	0	0

1. Betrieb

Name MGH-Münchner Gewerbehof- und Technologiezentrumsgesellschaft mbH	UA
Rechtsform (einschließlich Zusatz) GmbH	Fachreferat nicht vorhanden
Gemeinnützigkeit nein	Betreuungsreferat Referat für Arbeit und Wirtschaft

2. Gesellschafter

Stamm- / Grundkapital:	6.000 [Tsd. €]	
Gesellschafter / Eigentümer	[Tsd. €]	%
Landeshauptstadt München	5.952	99,2
Industrie- und Handelskammer für München und Oberbayern	24	0,4
Handwerkskammer für Oberbayern	24	0,4

3. Vertreter und Organe

Siehe Punkt 5 und 6

4. Gegenstand und Aufgaben des Betriebes

"Gegenstand des Unternehmens ist die Anpachtung oder Anmietung von Gewerbebauten, ihr Aus- und Umbau, die Vergabe an Gewerbetreibende sowie die Durchführung aller damit zusammenhängenden Geschäfte. Ferner betreibt die Gesellschaft ein Technologiezentrum in München mit dem Ziel, die Start- und Überlebenschancen für überdurchschnittlich risikoreiche, innovationsorientierte Unternehmensgründungen zu verbessern, Innovationsvorhaben mittelständischer Unternehmen im Bereich zukunftsorientierter Technologien zu unterstützen und die wirtschaftliche Umsetzung von Forschungs- und Entwicklungsergebnissen aus Hochschulen und Forschungseinrichtungen zu beschleunigen." (§ 2 Abs. 1 der Satzung). Der öffentliche Zweck ergibt sich durch die Bereitstellung von Räumlichkeiten für Klein- und Mittelbetriebe, Existenzgründer und innovative technologieorientierte Unternehmen, die so am freien Markt nicht zur Verfügung stehen. Ziel ist es u.a. Arbeitsplätze zu erhalten und neue zu schaffen.

5. Bezeichnung der Vertretung

Vertretung	Name	Aufgabe	Bezüge 2013 [Tsd. €]
Geschäftsführung	Rudolf Boneberger	Geschäftsführer	109
	Kurt Kapp	Prokurist	5
	Hartmut Drexel	Prokurist	5
	Peter Kammerer	Prokurist	5

zu Rudolf Boneberger:

Zusammensetzung Bezüge: Grundvergütung: 75.000 €, VL: 79,80 €, PKW-Pauschale: 3.600 €, Tantieme: 11.875 €, Vorsorgelastenanteile: 18.507,36 €

6. Mitglieder der Beschlussorgane

Beschlussorgan	Name - Funktion
Gesellschafterversammlung	Dieter Reiter - Aufsichtsratsvorsitzender
	Gerhard Ketzler - Stellvertreter
	Peter Driessen -
	-
Aufsichtsrat	Dieter Reiter - Aufsichtsratsvorsitzender
	Gerhard Ketzler - Stellvertreter
	Peter Driessen -
	Vinzenz Zöttl -
	Oliver Belik -
	Dr. Jörg Hoffmann -
	Horst Lischka -
	Dr. Florian Vogel -
	Georg Schlagbauer -
	-

7. Unterbeteiligungen

keine

8. Leistungsdaten

Leistungen	2010	2011	2012	2013	2014
Vermietete Gewerbefläche [qm]	55.660	58.751	62.929	66.554	k. A.
Zahl der Mieter	340	363	380	419	k. A.
davon Existenzgründer	70	79	64	93	k. A.
Belegungsquote Gewerbehof Westend [%]	93,8	92,1	95,1	96,5	93
Belegungsquote Gewerbehof Frankfurter Ring [%]	71,3	85,2	100	95,3	93
Belegungsquote Gewerbehof Perlach [%]	86,4	99,8	99,8	100	93
Belegungsquote Gewerbehof Sendling [%]	96,5	95,8	94,7	95,8	93
Belegungsquote Gewerbehof Giesing [%]	97,2	94,9	98,4	97,5	93
Belegungsquote Technologiezentrum [%]	92,4	89,8	97,2	98,5	93
Belegungsquote Gewerbehof Laim [%]		22,8	43,8	65,5	90

zu Belegungsquote Gewerbehof Laim [%] :

zu 2011: Der Gewerbehof Laim ging zum 01. April 2011 in Betrieb, aus diesem Grund wird zum 31.12.2011 mit einer Belegung von 20 % geplant.

9. Beschäftigte

Anzahl	2010	2011	2012	2013	2014
Durchschnittliches Vollzeitäquivalent	26	27,6	27,1	29,1	28,6
davon weiblich [%]	65,38	63,77	63,1	65,64	
davon männlich [%]	34,62	36,23	36,9	34,36	
davon nicht differenziert [%]	0	0	0	0	100
davon schwerbehindert [%]	0	3,73	3,8	3,54	k. A.

10. Bilanzdaten / Vermögensdaten

Nr.	Position in [Tsd. €]	2010	2011	2012	2013	2014
	AKTIVA					
1	Anlagevermögen	19.096	25.217	24.832	24.585	
2	Umlaufvermögen	6.710	4.635	4.404	4.589	
3	Sonstiges	813	781	699	742	
4	Summe Aktiva	26.619	30.633	29.934	29.916	
	PASSIVA					
5	Eigenkapital	19.225	18.375	17.884	17.708	
6	Gezeichnetes Kapital	6.000	6.000	6.000	6.000	
7	Rücklagen	13.522	13.225	12.375	11.884	
8	Sonstige EK-Posten	0	0	0	0	
9	Gewinn- und Verlustvortrag	0	0	0	0	
10	Ergebnis	-297	-849	-491	-177	
11	Rückstellungen	780	1.176	1.066	1.088	
12	Verbindlichkeiten	6.614	11.081	10.984	10.717	
13	Verbindlichkeiten gegenüber Gesellschaftern	2.672	1.335	1.549	1.442	
14	Andere Verbindlichkeiten	3.942	9.746	9.435	9.276	
15	Sonstiges	0	0	0	403	
16	Summe Passiva	26.619	30.633	29.934	29.916	k. A.
	Bilanzkennzahlen					
17	Eigenkapitalquote [%]	72,22	59,99	59,74	59,19	
18	Verschuldungsgrad [%]	27,78	40,01	40,26	40,81	
19	Eigenkapitalverzinsung [%]	-1,55	-4,62	-2,75	-1	
20	Eigenkapitalverzinsung vor Gewinnabführung / Zuschuss [%]	-1,55	-4,62	-2,75	-1	

11. Daten der Erfolgsrechnung / Haushaltsdaten

Nr.	Position in [Tsd. €]	2010	2011	2012	2013	2014
1	Erlöse/Gebühren/Entgelte	7.247	7.969	8.331	9.082	9.446
2	Sonstige Erträge/Einnahmen	139	179	356	193	183
3	Summe Erträge/Einnahmen	7.386	8.148	8.687	9.275	9.629
4	Sachaufwand/-ausgaben	-466	-770	-685	-700	-738
5	Personalaufwand/-ausgaben	-1.350	-1.468	-1.543	-1.606	-1.746
6	Abschreibungen	-305	-672	-545	-528	-511
8	Sonstiger Aufwand/Ausgaben	-5.652	-6.165	-6.450	-6.638	-7.095
9	Summe Aufwand/Ausgaben	-7.773	-9.074	-9.223	-9.472	-10.090
10	Betriebs-/Haushaltsergebnis	-387	-926	-537	-196	-461
11	Finanzergebnis	99	103	72	46	46
12	Ergebnis der gewöhnlichen Geschäftstätigkeit	-288	-823	-465	-150	-415
13	Außerordentliches Ergebnis	0	0	0	0	0
14	Steuern	-9	-26	-27	-27	-60
15	Zwischenergebnis	-297	-849	-491	-177	-475
17	Zuschüsse der Eigentümer	0	0	0	0	0
18	Jahresüberschuss/-fehlbetrag	-297	-849	-491	-177	-475
	Betriebskennzahlen					
19	Deckungsgrad [%]	95,02	89,79	94,18	97,93	95,43

12. Städtische Garantieverpflichtungen

"Die Stadt verpflichtet sich, die für die Münchner Gewerbehofgesellschaft mbH nach Maßgabe der jeweiligen Wirtschaftspläne erforderlichen Zuschüsse bzw. Gesellschafterdarlehen zur Abdeckung des ungedeckten Finanzbedarfs für die Dauer des Bestehens der Gesellschaft in die Entwürfe ihrer jeweiligen Haushaltspläne aufzunehmen und nach Maßgabe ihrer haushaltsrechtlichen Bewilligungen zu leisten. Die von der Stadt zu übernehmenden Verluste werden grundsätzlich erst dann durch Betriebszuschüsse beseitigt, wenn sich ergibt, dass sie im Verlauf der folgenden vier Jahre nicht abgedeckt werden können. Gegebenenfalls trägt die Stadt für die notwendige Zwischenfinanzierung Sorge." (Vereinbarung vom 04.11.1981)

13. Finanzielle Zielvorgaben

Beteiligungsunternehmen "sind unter Beachtung betriebswirtschaftlicher Grundsätze und des Grundsatzes der Sparsamkeit und Wirtschaftlichkeit so zu führen, dass der öffentliche Zweck erfüllt wird." (Art. 95 Abs. 1 Satz 1 GO)

14. Finanzhilfedaten

Nr.	Position in [Tsd. €]	2010	2011	2012	2013	2014
	Sichtbare Finanzhilfen (Stadt)					
2	Investitionszuschuss erhalten	11.443	950	489	1.190	0
4	Betriebszuschuss (Planansatz)	0	0	0	0	0
5	Betriebszuschuss (erhalten)	0	0	0	0	
6	Betriebszuschuss (tatsächlich verbraucht)	0	0	0	0	
7	Betriebszuschuss Rückzahlung (auch aus Vorjahren)					
8	Sonstige Sichtbare	0	0	0	0	0
9	Summe sichtbare Finanzhilfen (Stadt)	11.443	950	489	1.190	0
	Nicht-sichtbare Finanzhilfen (Stadt)					
11	Verzicht auf Stammkapitalverzinsung	268	268	253	253	253
12	Verzicht auf Gewinnausschüttung	0	0	0	0	0
13	Zinsverzichte aus Darlehen	0	0	0	0	0
14	Verzicht auf Bürgschaftsgebühren	0	0	0	0	0
15	Sonstiges (s. Erläuterungen)	0	0	0	0	0
16	Summe nicht-sichtbare Finanzhilfen (Stadt)	268	268	253	253	253
17	Gesamtsumme Finanzhilfen Stadt	11.711	1.218	742	1.443	253
18	Finanzhilfen anderer Gesellschafter	2	0	0	0	0
19	Summe Aufwand/Ausgaben	-7.773	-9.074	-9.223	-9.472	-10.090
	Betriebskennzahlen					
20	Finanzhilfekoeffizient [%]	145,62	13,04	7,83	14,84	2,45

zu Investitionszuschuss erhalten:

zu 2011: Davon 674 Tsd. Investitionszuschuss für das Münchner Technologiezentrum.

zu 2012: Davon 439 Tsd. Investitionszuschuss für das Münchner Technologiezentrum.

15. Kreditaufnahmen

Nr.	Position in [Tsd. €]	2010	2011	2012	2013	2014
1	Kredit 1	0	7.000	0	0	0

1. Betrieb

Name Münchener Tierpark Hellabrunn AG		UA
Rechtsform (einschließlich Zusatz) Aktiengesellschaft	Fachreferat nicht vorhanden	
Gemeinnützigkeit ja	Betreuungsreferat Referat für Arbeit und Wirtschaft	

2. Gesellschafter

Stamm- / Grundkapital:	767 [Tsd. €]	
Gesellschafter / Eigentümer	[Tsd. €]	%
Landeshauptstadt München	716	93,3
Sonstige Aktionäre	51	6,7

3. Vertreter und Organe

Siehe Punkt 5 und 6

4. Gegenstand und Aufgaben des Betriebes

Betrieb eines Tierparks und der dazu gehörenden Institute und Einrichtungen. Die Gesellschaft hat die Aufgabe durch volkstümliche Eintrittspreise der Allgemeinheit, insbesondere auch den sozial schwächeren Kreisen der Bevölkerung, den Tierbestand zugänglich zu machen, die Kultur durch Verbreitung naturwissenschaftlicher Bildung sowie durch wissenschaftliche Studien auf dem Gebiete der Zoologie und Tiermedizin zu fördern. Zweck der Gesellschaft ist ebenso die Förderung der Tierzucht, des Natur- und Tierschutzes, der Arterhaltung und -erforschung sowie damit zusammenhängende Fragen der Bildung. Der Münchener Tierpark Hellabrunn ist der erste geographische Tierpark der Erde. Der Tierbestand der Gesellschaft ist dieser Leitidee entsprechend nach geographischen Grundsätzen zu ordnen. Die Gesellschaft dient mehreren öffentlichen Zwecken, insbesondere ist der Tierpark ein wichtiges Naherholungsgebiet für die Münchner Bevölkerung und dient der Jugend- und Erwachsenenbildung sowie der Kulturpflege.

5. Bezeichnung der Vertretung

Vertretung	Name	Aufgabe	Bezüge 2013 [Tsd. €]
Vorstand	Dr. Andreas Knieriem	Vorstand (bis 31.03.2014)	128
	Frau Beatrix Köhler	Interimsvorstand 01.04. - 31.07.2014	
	Herr Rasem Baban	Vorstand ab 01.08.2014	

zu Dr. Andreas Knieriem:

Darin enthalten Tantieme 15.000,00 € für 2012.

6. Mitglieder der Beschlussorgane

Beschlussorgan	Name - Funktion
Hauptversammlung	-
Aufsichtsrat	Christine Strobl - Aufsichtsratsvorsitzende
	Harald Strötgen - stellvertretender Vorsitzender
	Beatrix Burkhardt -
	Frank Müller -
	Beatrix Köhler -
	Dr. Evelyne Menges -
	Irene Schmitt -
	Dr. Florian Vogel -
	Reinhard Zenau -
	Bettina Messinger -
Katrin Habenschaden -	
-	-

zu Beatrix Köhler:
von 01.04. bis 31.07.2014 Interimsvorstand

zu Irene Schmitt:
bis 17.07.2014

zu Dr. Florian Vogel:
bis 17.07.2014

zu Bettina Messinger:
ab 17.07.2014

zu Katrin Habenschaden:
ab 17.07.2014

7. Unterbeteiligungen

keine

8. Leistungsdaten

Leistungen	2010	2011	2012	2013	2014
Gesamtbesucherzahl [Tsd.]	1.571	1.821	1.622	1.717	1.521
Anzahl verkaufter Eintrittskarten Erwachsene [Tsd.]	491	549	480	496	500
Anzahl verkaufter Eintrittskarten Ermäßigungen (Rentner, Studenten etc.) [Tsd.]	190	203	169	157	180
Anzahl verkaufter Eintrittskarten Kinder [Tsd.]	219	236	197	199	220
Anzahl verkaufter Eintrittskarten Kindergärten / Schulklassen [Tsd.]	130	117	111	107	115
Anzahl verkaufter Jahreskarten inkl. Zehnerkarten [Tsd.]	17	26	30	36	30

9. Beschäftigte

Anzahl	2010	2011	2012	2013	2014
Durchschnittliches Vollzeitäquivalent	131	128	132	125	130
davon weiblich [%]	36,64	35,16	42,42	44,8	44,62
davon männlich [%]	63,36	64,84	57,58	55,2	55,38
davon nicht differenziert [%]	0	0	0	0	0
davon schwerbehindert [%]	3,82	2,34	3,79	7,2	6,92

10. Bilanzdaten / Vermögensdaten

Nr.	Position in [Tsd. €]	2010	2011	2012	2013	2014
	AKTIVA					
1	Anlagevermögen	13.074	16.050	21.746	28.525	
2	Umlaufvermögen	11.097	12.862	9.935	9.940	
3	Sonstiges	69	91	79	50	
4	Summe Aktiva	24.240	29.004	31.760	38.515	
	PASSIVA					
5	Eigenkapital	17.451	22.036	24.739	28.671	
6	Gezeichnetes Kapital	767	767	767	767	
7	Rücklagen	1.917	2.707	3.647	5.647	
8	Sonstige EK-Posten	13.977	16.460	18.152	21.014	
9	Gewinn- und Verlustvortrag	8	0	1.162	173	
10	Ergebnis	782	2.102	1.011	1.070	
11	Rückstellungen	4.712	4.693	4.840	5.009	
12	Verbindlichkeiten	1.892	1.692	1.590	4.175	
13	Verbindlichkeiten gegenüber Gesellschaftern	0	0	0	0	
14	Andere Verbindlichkeiten	1.892	1.692	1.590	4.175	
15	Sonstiges	185	584	591	660	
16	Summe Passiva	24.240	29.004	31.760	38.515	k. A.
	Bilanzkennzahlen					
17	Eigenkapitalquote [%]	71,99	75,98	77,89	74,44	
18	Verschuldungsgrad [%]	28,01	24,02	22,11	25,56	
19	Eigenkapitalverzinsung [%]	4,48	9,54	4,09	3,73	
20	Eigenkapitalverzinsung vor Gewinnabführung / Zuschuss [%]	-8,75	0,05	-4,66	-2,51	

zu Sonstige EK-Posten:

zu 2010: Geänderte Darstellung der ehem. Baurücklage

11. Daten der Erfolgsrechnung / Haushaltsdaten

Nr.	Position in [Tsd. €]	2010	2011	2012	2013	2014
1	Erlöse/Gebühren/Entgelte	8.995	11.100	10.267	11.092	11.252
2	Sonstige Erträge/Einnahmen	3.076	1.991	2.210	2.307	2.200
3	Summe Erträge/Einnahmen	12.070	13.090	12.478	13.399	13.452
4	Sachaufwand/-ausgaben	-1.510	-1.647	-1.674	-1.807	-1.849
5	Personalaufwand/-ausgaben	-6.897	-6.649	-6.924	-7.185	-7.370
6	Abschreibungen	-850	-890	-1.042	-1.262	-1.200
8	Sonstiger Aufwand/Ausgaben	-4.288	-3.673	-3.813	-3.539	-4.038
9	Summe Aufwand/Ausgaben	-13.545	-12.859	-13.453	-13.793	-14.457
10	Betriebs-/Haushaltsergebnis	-1.475	232	-975	-394	-1.005
11	Finanzergebnis	29	-159	-58	-206	-115
12	Ergebnis der gewöhnlichen Geschäftstätigkeit	-1.446	72	-1.033	-601	-1.120
13	Außerordentliches Ergebnis	0	0	-60	-60	-60
14	Steuern	-82	-61	-60	-58	-62
15	Zwischenergebnis	-1.528	11	-1.152	-719	-1.242
17	Zuschüsse der Eigentümer	2.310	2.090	2.164	1.789	2.076
18	Jahresüberschuss/-fehlbetrag	782	2.102	1.011	1.070	834
	Betriebskennzahlen					
19	Deckungsgrad [%]	89,11	101,8	92,75	97,14	93,05

zu Zuschüsse der Eigentümer:

zu 2010: Zuschuss Substanzerhaltung 1.435.405,16 €

zu 2011: Zuschuss Substanzerhaltung 1.231.802,93 €

zu 2012: Zuschuss Substanzerhaltung 1.305.115,55 €

zu 2013: Zuschuss Substanzerhaltung 929.572,25 €, Betrieb 859.362 €

zu 2014: s. Finanzhilfedaten

12. Städtische Garantieverpflichtungen

Keine

13. Finanzielle Zielvorgaben

Beteiligungsunternehmen sind unter Beachtung betriebswirtschaftlicher Grundsätze und des Grundsatzes der Sparsamkeit und Wirtschaftlichkeit so zu führen, dass der öffentliche Zweck erfüllt wird." (Art. 95 Abs. 1 Satz 1 GO)

14. Finanzhilfedaten

Nr.	Position in [Tsd. €]	2010	2011	2012	2013	2014
	Sichtbare Finanzhilfen (Stadt)					
2	Investitionszuschuss erhalten	0	1.617	622	2.540	3.105
4	Betriebszuschuss (Planansatz)	894	876	876	876	876
5	Betriebszuschuss (erhalten)	874	859	858	859	
6	Betriebszuschuss (tatsächlich verbraucht)	874	859	858	859	
8	Sonstige Sichtbare	1.200	1.200	1.200	1.200	1.200
9	Summe sichtbare Finanzhilfen (Stadt)	2.074	3.676	2.681	4.599	5.181
	Nicht-sichtbare Finanzhilfen (Stadt)					
11	Verzicht auf Stammkapitalverzinsung	0	0	0	0	0
15	Sonstiges (s. Erläuterungen)	0	0	0	0	0
16	Summe nicht-sichtbare Finanzhilfen (Stadt)	0	0	0	0	0
17	Gesamtsumme Finanzhilfen Stadt	2.074	3.676	2.681	4.599	5.181
19	Summe Aufwand/Ausgaben	-13.545	-12.859	-13.453	-13.793	-14.457
	Betriebskennzahlen					
20	Finanzhilfekoeffizient [%]	15,31	28,58	19,93	33,34	35,84

zu Betriebszuschuss (erhalten):

zu 2010 bis 2013: Haushaltsansatz abzgl. Kostenersatz Dauerkarten Aktionäre

zu Investitionszuschuss erhalten:

zu 2011 bis 2014: Zuschuss für Elefantenhaus

zu Verzicht auf Stammkapitalverzinsung:

Die Münchener Tierpark Hellabrunn AG ist eine gemeinnützige Aktiengesellschaft; gem. § 55 der Abgabenordnung dürfen die Mittel der Gesellschaft nur für satzungsmäßige Zwecke verwendet werden. Die Mitglieder oder Gesellschafter dürfen keine Gewinnanteile und in ihrer Eigenschaft als Mitglieder auch keine sonstige Zuwendungen erhalten. Ein Verzicht auf Grundkapitalverzinsung wird daher nicht ausgewiesen, da eine Kapitalverzinsung im Hinblick auf die Gemeinnützigkeit nicht zulässig wäre.

15. Kreditaufnahmen

Nr.	Position in [Tsd. €]	2010	2011	2012	2013	2014
1	Kredit 1	0	0	0	0	0

1. Betrieb

Name MÜNCHENSTIFT GmbH Gemeinnützige Gesellschaft der Landeshauptstadt, wohnen und pflegen in der Stadt	UA
Rechtsform (einschließlich Zusatz) GmbH	Fachreferat nicht vorhanden
Gemeinnützigkeit ja	Betreuungsreferat Sozialreferat

2. Gesellschafter

Stamm- / Grundkapital:	562 [Tsd. €]	Anteile	
Gesellschafter / Eigentümer		[Tsd. €]	%
Landeshauptstadt München		562	100

3. Vertreter und Organe

Siehe Punkt 5 und 6

4. Gegenstand und Aufgaben des Betriebes

Gegenstand der Gesellschaft ist die Förderung der Altenhilfe i.S. des § 71 SGB XII und des öff. Gesundheitswesens. Zur Verwirklichung des Gesellschaftszwecks sind insbesondere folgende Aufgaben Gegenstand des Unternehmens: a) die Bereitstellung unterschiedlicher Dienste zur Beratung, hauswirtschaftlichen Versorgung und Pflege für volljährige Personen, vorwiegend ab dem 60. Lebensjahr wie z.B. Beratung, ambulante, teil- und vollstationäre Angebote; b) häusliche Krankenpflege i.S. des SGB V, c) Rehabilitation sowie therapeutische Leistungen nach SGB V. d) die Betriebsträgerschaft von Alten- und Pflegeheimen und Altenwohnanlagen. Der öffentliche Zweck ergibt sich durch die gestellten Aufgaben. Die pflegerische Versorgung der Bevölkerung und deren Ausbau und Weiterentwicklung ist eine Aufgabe der Daseinsvorsorge (§ 8 SGB XI, Art. 70 ff. AGSG), die wiederum einen Kernbereich der kommunalen Aufgaben darstellt. Allerdings handelt es sich um keine Aufgabe, die ausschließlich den Kommunen zugewiesen ist. Im Gegenteil, die Pflege- und Krankenversicherung gehen ausdrücklich von einem Pflegemarkt aus. Wenn die Lhst. München diese Aufgabe aber ausschließlich dem Markt und damit freien und privaten Trägern überlassen würde, wäre die ausreichende Versorgung nicht mehr gewährleistet. Dazu unterliegt die MÜNCHENSTIFT GmbH als städtische Gesellschaft sozialpolitischen Vorgaben, d.h. sie muss z.B. jeden älteren Menschen ohne Rücksicht auf Einkommen und Pflegebedarf aufzunehmen und vermehrt Angebote für spezielle Personengruppen (z.B. Demenz-, MS-Kranke, Wachkomapatienten) vorhalten, auch wenn dies nicht immer mit wirtschaftlichen Interessen vereinbar ist. Auch die Qualität der Häuser wird durch laufende Kontrolle und Einflussnahme der Gesellschafterin besser gewährleistet und aufgrund der Konkurrenz sind damit auch die anderen Träger stärker motiviert, ein höheres Niveau zu halten.

5. Bezeichnung der Vertretung

Vertretung	Name	Aufgabe	Bezüge 2013 [Tsd. €]
Geschäftsführung	Gerd Peter	Geschäftsführer (bis 31.03.2013)	34
	Siegfried Benker	Geschäftsführer (ab 01.04.2013)	102

zu Gerd Peter:

Bruttogehalt von 125.000,-- € plus Prämie von 10.500,-- €

6. Mitglieder der Beschlussorgane

Beschlussorgan	Name - Funktion
	-
Aufsichtsrat	Christine Strobl - Vorsitzende, 2. Bürgermeisterin
	Dominik Schirmer - Stellvertretender Vorsitzender, Arbeitnehmervertreter, ver.di Gst. München
	Dr. Josef Assal - Stadtrat
	Dr. Reinhold Babor - Stadtrat
	Dr. Otto Bertermann - Stadtrat
	Gülseren Demirel - Stadträtin
	Constantinos Gianacacos - Stadtrat
	Dr. Thomas Grützmacher - Vertreter der Wirtschaft (Vorstand der Stadtparkasse)
	Karola Klein - Arbeitnehmervertreterin
	Ralf Mauer - Arbeitnehmervertreter
	Marian Offman - Stadtrat
	Jutta Prinz - Arbeitnehmervertreterin
	Klaus-Peter Rupp - Stadtrat
	Ellen Trapsokis - Betriebsratsvorsitzende/Arbeitnehmervertreterin
	Prof. Dr. Wilhelm Wimmer - Vertreter der Wirtschaft (ehem. Hauptgeschäftsführer der IHK)
	-

7. Unterbeteiligungen

keine

8. Leistungsdaten

Leistungen	2010	2011	2012	2013	2014
Plätze im Wohnbereich	581	591	596	618	690
Plätze im Pflegebereich	1.998	1.983	2.021	2.161	2.119
Kunden des ambulanten Dienstes	592	572	572	519	525

zu Plätze im Wohnbereich:

zu 2014: Eröffnung M.Bürgerheim zum 01.02.2014

9. Beschäftigte

Anzahl	2010	2011	2012	2013	2014
Durchschnittliches Vollzeitäquivalent	1.321	1.334	1.359	1.411	1.406
davon weiblich [%]	74,7	74,94	72,1	72,8	0
davon männlich [%]	25,3	25,06	27,9	27,2	0
davon nicht differenziert [%]	0	0	0	0	100
davon schwerbehindert [%]	5,36	5,59	5,15	5,1	k. A.

10. Bilanzdaten / Vermögensdaten

Nr.	Position in [Tsd. €]	2010	2011	2012	2013	2014
	AKTIVA					
1	Anlagevermögen	84.843	93.249	98.972	105.191	
2	Umlaufvermögen	16.656	56.800	51.682	42.900	
3	Sonstiges	214	220	270	559	
4	Summe Aktiva	101.713	150.268	150.924	148.650	
	PASSIVA					
5	Eigenkapital	34.564	64.436	60.293	55.698	
6	Gezeichnetes Kapital	562	562	562	562	
7	Rücklagen	100.529	134.036	141.710	144.280	
8	Sonstige EK-Posten	0	0	0	0	
9	Gewinn- und Verlustvortrag		0	0	0	
10	Ergebnis	-66.527	-70.163	-81.979	-89.145	
11	Rückstellungen	6.304	6.729	6.235	6.496	
12	Verbindlichkeiten	47.143	65.563	70.894	73.432	
13	Verbindlichkeiten gegenüber Gesellschaftern	4.489	4.587	5.799	4.658	
14	Andere Verbindlichkeiten	42.654	60.976	65.094	68.774	
15	Sonstiges	13.703	13.539	13.502	13.024	
16	Summe Passiva	101.713	150.268	150.924	148.650	k. A.
	Bilanzkennzahlen					
17	Eigenkapitalquote [%]	33,98	42,88	39,95	37,47	
18	Verschuldungsgrad [%]	66,02	57,12	60,05	62,53	
19	Eigenkapitalverzinsung [%]	-5,28	-5,64	-19,6	-12,86	
20	Eigenkapitalverzinsung vor Gewinnabführung / Zuschuss [%]	-5,88	-5,86	-19,77	-13,52	

11. Daten der Erfolgsrechnung / Haushaltsdaten

Nr.	Position in [Tsd. €]	2010	2011	2012	2013	2014
1	Erlöse/Gebühren/Entgelte	98.638	99.868	102.886	108.061	117.335
2	Sonstige Erträge/Einnahmen	2.199	354	431	475	0
3	Summe Erträge/Einnahmen	100.837	100.222	103.317	108.536	117.335
4	Sachaufwand/-ausgaben	-28.498	-30.314	-37.351	-34.816	-39.808
5	Personalaufwand/-ausgaben	-57.963	-58.624	-61.467	-63.300	-69.780
6	Abschreibungen	-4.290	-4.074	-4.616	-4.827	-2.198
8	Sonstiger Aufwand/Ausgaben	-7.023	-5.363	-5.316	-5.459	-5.588
9	Summe Aufwand/Ausgaben	-97.775	-98.375	-108.750	-108.403	-117.374
10	Betriebs-/Haushaltsergebnis	3.062	1.847	-5.433	133	-39
11	Finanzergebnis	-894	-1.112	-1.120	-1.299	-1.609
12	Ergebnis der gewöhnlichen Geschäftstätigkeit	2.168	735	-6.553	-1.166	-1.648
13	Außerordentliches Ergebnis	-4.200	-4.509	-5.367	-6.364	0
14	Steuern	0	0	0	0	0
15	Zwischenergebnis	-2.032	-3.774	-11.920	-7.530	-1.648
17	Zuschüsse der Eigentümer	206	139	104	364	0
18	Jahresüberschuss/-fehlbetrag	-1.826	-3.635	-11.816	-7.165	-1.648
	Betriebskennzahlen					
19	Deckungsgrad [%]	103,13	101,88	95	100,12	99,97

zu Jahresüberschuss/-fehlbetrag:

zu 2014: Der Wirtschaftsplan wird nur für das operative Geschäft, d.h. ohne die investiven Baumaßnahmen aufgestellt. Das heißt, die Daten 2012 und 2013 sind nur bedingt miteinander vergleichbar.

zu Zuschüsse der Eigentümer:

zu 2010, 2012, 2013: Defizitausgleich für die Altenwohnheime

zu 2011: Defizitausgleich für die 2 Wohnheime

12. Städtische Garantieverpflichtungen

keine

13. Finanzielle Zielvorgaben

Beteiligungsunternehmen "sind unter Beachtung betriebswirtschaftlicher Grundsätze und des Grundsatzes der Sparsamkeit und Wirtschaftlichkeit so zu führen, dass der öffentliche Zweck erfüllt wird" (Art. 95 Abs. 1 Satz 1GO).

14. Finanzhilfedaten

Nr.	Position in [Tsd. €]	2010	2011	2012	2013	2014
	Sichtbare Finanzhilfen (Stadt)					
2	Investitionszuschuss erhalten	0	0	0	0	0
4	Betriebszuschuss (Planansatz)	323	290	248	381	337
5	Betriebszuschuss (erhalten)	270	139	170	364	
6	Betriebszuschuss (tatsächlich verbraucht)	206	139	104	364	
7	Betriebszuschuss Rückzahlung (auch aus Vorjahren)	-64	0	-66	0	
8	Sonstige Sichtbare	1.941	1.778	1.057	801	2.013
9	Summe sichtbare Finanzhilfen (Stadt)	2.147	1.917	1.161	1.166	2.350
	Nicht-sichtbare Finanzhilfen (Stadt)					
11	Verzicht auf Stammkapitalverzinsung	25	25	24	24	22
15	Sonstiges (s. Erläuterungen)	0	0	0	0	0
16	Summe nicht-sichtbare Finanzhilfen (Stadt)	25	25	24	24	22
17	Gesamtsumme Finanzhilfen Stadt	2.173	1.942	1.185	1.190	2.372
19	Summe Aufwand/Ausgaben	-97.775	-98.375	-108.750	-108.403	-117.374
	Betriebskennzahlen					
20	Finanzhilfekoeffizient [%]	2,22	1,97	1,09	1,1	2,02

zu Betriebszuschuss (tatsächlich verbraucht):
zu 2010, 2011: Defizitausgleich für die Altenwohnheime

k. A.

15. Kreditaufnahmen

Nr.	Position in [Tsd. €]	2010	2011	2012	2013	2014
1	Kredit 1	0	15.000	0	0	0

1. Betrieb

Name Münchner Arbeit gemeinnützige GmbH	UA
Rechtsform (einschließlich Zusatz) GmbH (gemeinnützige GmbH)	Fachreferat nicht vorhanden
Gemeinnützigkeit ja	Betreuungsreferat Referat für Arbeit und Wirtschaft

2. Gesellschafter

Stamm- / Grundkapital:	26 [Tsd. €]	Anteile	
Gesellschafter / Eigentümer		[Tsd. €]	%
Landeshauptstadt München		26	100

3. Vertreter und Organe

Siehe Punkt 5 und 6

4. Gegenstand und Aufgaben des Betriebes

Gegenstand des Unternehmens ist es, Personen mit besonderen sozialen Schwierigkeiten, Langzeitarbeitslosen, jüngeren Arbeitslosen mit schlechten Eingangsvoraussetzungen und älteren Arbeitslosen tatkräftig zu helfen. Der Geschäftszweck wird über ein integriertes Angebot von Arbeit, psychosozialer Betreuung und beschäftigungsbegleitender Bildung verwirklicht. Weiterer Zweck der Gesellschaft ist die Förderung der Berufsbildung und der beruflichen Orientierung und Qualifizierung von Arbeitnehmerinnen und Arbeitnehmern, die infolge des Strukturwandels von Arbeitslosigkeit bedroht oder betroffen sind und die Förderung der Kunst und Kultur.

5. Bezeichnung der Vertretung

Vertretung	Name	Aufgabe	Bezüge 2013 [Tsd. €]
Geschäftsführung	Gerhard Scherbaum	Geschäftsführer	89
	Johann Stelzer	Geschäftsführer	83

zu Gerhard Scherbaum:
davon Prämienbestandteil: 13.500 €

zu Johann Stelzer:
davon Prämienbestandteil: 11.250 €

6. Mitglieder der Beschlussorgane

Beschlussorgan	Name - Funktion
Aufsichtsrat	Dieter Reiter - Aufsichtsratsvorsitzender
	Brigitte Meier - stellvertr. Vorsitzende
	Gülseren Demirel -
	Andreas Lotte -
	Johann Stadler -
	-
	-

7. Unterbeteiligungen

keine

8. Leistungsdaten

Leistungen	2010	2011	2012	2013	2014
Vermittlung in den 1. Arbeitsmarkt	44	43	29	16	
Geförderte Beschäftigte (MAW, SGB XII und BEZ)	461	470	326	247	k. A.
Projektteilnehmer und Veranstaltungsbesucher VSW	987	1.357	751	810	k. A.
Anzahl der Mietverträge mit Künstlerinnen und Künstlern				41	k. A.

zu Vermittlung in den 1. Arbeitsmarkt:

zu 2014: Die Vermittlungen sind nicht planbar.

9. Beschäftigte

Anzahl	2010	2011	2012	2013	2014
Durchschnittliches Vollzeitäquivalent	64,6	48,5	35,5	35,5	35,5
davon weiblich [%]	59,75	62,99	60,56	64,79	0
davon männlich [%]	40,25	37,01	39,44	35,21	0
davon nicht differenziert [%]	0	0	0	0	100
davon schwerbehindert [%]	6,42	23,01	25,49	27,24	k. A.

zu davon schwerbehindert [%]:

zu 2011: Anders als im Vorjahr berücksichtigt die im Jahr 2011 angegebene Quote auch die als Betreuungskunden angestellten MitarbeiterInnen.

zu davon weiblich [%]:

zu 2012: Es handelt sich um Stichtagsdaten zum 31.12.2012

zu Durchschnittliches Vollzeitäquivalent:

zu 2012, 2013, 2014: Die Gesellschaft beschäftigt im Rahmen des Projekts BEZ Betreuungskunden als MitarbeiterInnen.

10. Bilanzdaten / Vermögensdaten

Nr.	Position in [Tsd. €]	2010	2011	2012	2013	2014
	AKTIVA					
1	Anlagevermögen	24	25	17	26	
2	Umlaufvermögen	786	762	533	671	
3	Sonstiges	15	1	0	1	
4	Summe Aktiva	824	788	550	697	
	PASSIVA					
5	Eigenkapital	266	266	266	266	
6	Gezeichnetes Kapital	26	26	26	26	
7	Rücklagen	240	240	240	240	
8	Sonstige EK-Posten	0	0	0	0	
9	Gewinn- und Verlustvortrag	0	0	0	0	
10	Ergebnis	0	0	0	0	
11	Rückstellungen	160	144	149	125	
12	Verbindlichkeiten	399	379	135	306	
13	Verbindlichkeiten gegenüber Gesellschaftern	301	241	26	79	
14	Andere Verbindlichkeiten	98	138	109	227	
15	Sonstiges	0	0	0	0	
16	Summe Passiva	824	788	550	697	k. A.
	Bilanzkennzahlen					
17	Eigenkapitalquote [%]	32,26	33,74	48,34	38,12	
18	Verschuldungsgrad [%]	67,74	66,26	51,66	61,88	
19	Eigenkapitalverzinsung [%]	0	0	0	0	
20	Eigenkapitalverzinsung vor Gewinnabführung / Zuschuss [%]	-368,46	-388,25	-450,67	-366,92	

11. Daten der Erfolgsrechnung / Haushaltsdaten

Nr.	Position in [Tsd. €]	2010	2011	2012	2013	2014
1	Erlöse/Gebühren/Entgelte	1.526	1.349	536	355	1.406
2	Sonstige Erträge/Einnahmen	513	394	497	1.232	251
3	Summe Erträge/Einnahmen	2.039	1.743	1.033	1.587	1.657
4	Sachaufwand/-ausgaben	-36	-44	-27	-25	-28
5	Personalaufwand/-ausgaben	-2.277	-2.090	-1.607	-1.556	-1.740
6	Abschreibungen	-6	-6	-8	-9	-14
8	Sonstiger Aufwand/Ausgaben	-703	-641	-588	-970	-975
9	Summe Aufwand/Ausgaben	-3.022	-2.781	-2.230	-2.560	-2.757
10	Betriebs-/Haushaltsergebnis	-982	-1.038	-1.198	-974	-1.100
11	Finanzergebnis	3	6	0	-2	0
12	Ergebnis der gewöhnlichen Geschäftstätigkeit	-979	-1.032	-1.198	-975	-1.100
13	Außerordentliches Ergebnis	0	0	0	0	0
14	Steuern	0	0	0	0	0
15	Zwischenergebnis	-979	-1.032	-1.198	-975	-1.100
17	Zuschüsse der Eigentümer	979	1.032	1.198	975	1.100
18	Jahresüberschuss/-fehlbetrag	0	0	0	0	0
	Betriebskennzahlen					
19	Deckungsgrad [%]	67,49	62,68	46,29	61,96	60,1

12. Städtische Garantieverpflichtungen

§ 15 der Satzung: Leistungen des Gesellschafters: "Die Landeshauptstadt München ist verpflichtet, die für die Gesellschaft nach Maßgabe der jeweiligen Wirtschaftspläne erforderlichen Zuschüsse zur Abdeckung des ungedeckten Finanzbedarfs in die Entwürfe ihrer jeweiligen Haushaltspläne aufzunehmen und nach Maßgabe ihrer haushaltsrechtlichen Bewilligung zu leisten."

13. Finanzielle Zielvorgaben

Beteiligungsunternehmen "sind unter Beachtung betriebswirtschaftlicher Grundsätze und des Grundsatzes der Sparsamkeit und Wirtschaftlichkeit so zu führen, dass der öffentliche Zweck erfüllt wird." (Art. 95 Abs. 1 Satz 1 GO)

14. Finanzhilfedaten

Nr.	Position in [Tsd. €]	2010	2011	2012	2013	2014
	Sichtbare Finanzhilfen (Stadt)					
2	Investitionszuschuss erhalten	26	26	26	26	26
3	Investitionszuschuss Rückzahlung (auch aus Vorjahren)	0	0	0	0	0
4	<i>Betriebszuschuss (Planansatz)</i>	1.280	1.273	1.263	1.100	1.100
5	Betriebszuschuss (erhalten)	1.280	1.273	1.263	1.100	
6	<i>Betriebszuschuss (tatsächlich verbraucht)</i>	979	1.032	1.198	975	
7	Betriebszuschuss Rückzahlung (auch aus Vorjahren)	-301	-241	-65	-125	
8	Sonstige Sichtbare	0	0	0	0	0
9	Summe sichtbare Finanzhilfen (Stadt)	1.005	1.058	1.224	1.001	1.126
	Nicht-sichtbare Finanzhilfen (Stadt)					
11	Verzicht auf Stammkapitalverzinsung	0	0	0	0	0
15	Sonstiges (s. Erläuterungen)	0	0	0	0	0
16	Summe nicht-sichtbare Finanzhilfen (Stadt)	0	0	0	0	0
17	Gesamtsumme Finanzhilfen Stadt	1.005	1.058	1.224	1.001	1.126
19	Summe Aufwand/Ausgaben	-3.022	-2.781	-2.230	-2.560	-2.757
	Betriebskennzahlen					
20	Finanzhilfekoeffizient [%]	33,26	38,05	54,88	39,11	40,84

zu Verzicht auf Stammkapitalverzinsung:

Die Gesellschaft ist gemeinnützig; gem. § 55 der Abgabenordnung dürfen die Mittel der Gesellschaft nur für satzungsmäßige Zwecke verwendet werden. Die Mitglieder oder Gesellschafter dürfen keine Gewinnanteile und in ihrer Eigenschaft als Mitglieder auch keine sonstigen Zuwendungen erhalten. Ein Verzicht auf Stammkapitalverzinsung wird daher nicht ausgewiesen, da eine Kapitalverzinsung im Hinblick auf die Gemeinnützigkeit nicht zulässig wäre.

15. Kreditaufnahmen

Nr.	Position in [Tsd. €]	2010	2011	2012	2013	2014
1	Kredit 1	0	0	0	0	0

1. Betrieb

Name Münchner Gewerbehof Giesing Grundstücksgesellschaft mbH & Co. KG	UA
Rechtsform (einschließlich Zusatz) GmbH & Co. KG (Kommanditgesellschaft)	Fachreferat Referat für Arbeit und Wirtschaft
Gemeinnützigkeit nein	Betreuungsreferat Referat für Arbeit und Wirtschaft

2. Gesellschafter

Stamm- / Grundkapital:	26 [Tsd. €]		Anteile	
Gesellschafter / Eigentümer	[Tsd. €]	%		
1) Landeshauptstadt München	26	100		

zu 1: Die Landeshauptstadt München ist Kommanditistin und hat 19 von 100 Stimmrechten.

3. Vertreter und Organe

Siehe Punkt 5 und 6

4. Gegenstand und Aufgaben des Betriebes

Ausschließliche Aufgabe der Gesellschaft ist die Errichtung des Gewerbehofs Giesing und die langfristige Vermietung nach Baufertigstellung an die MGH - Münchner Gewerbehof- und Technologiezentrumsgesellschaft mbH.

5. Bezeichnung der Vertretung

Vertretung	Name	Aufgabe	Bezüge 2013 [Tsd. €]
Komplementär	Wolfgang Leibold	Geschäftsführer	
	Alexandra Stingl	Geschäftsführerin	
	Michael Weiß	Geschäftsführer	

zur Vertretung Komplementär:

Die Geschäftsführung obliegt der Münchner Gewerbehof Giesing Grundstücksverwaltungsgesellschaft mbH. Die genannten Vertreter sind Geschäftsführer der geschäftsführenden Gesellschafterin und erhalten keine Vergütung.

zu Wolfgang Leibold:
Bis 30.06.2013

zu Michael Weiß:
Seit 01.07.2013

6. Mitglieder der Beschlussorgane

Beschlussorgan	Name - Funktion
Gesellschafterversammlung	Oberbürgermeister -
	-
	-

7. Unterbeteiligungen

keine

8. Leistungsdaten

Leistungen	2010	2011	2012	2013	2014
nicht ausgewiesen					

zu nicht ausgewiesen :

Kein operativer Geschäftsbetrieb; es wird auf Gegenstand und Aufgaben des Betriebes verwiesen.

9. Beschäftigte

Anzahl	2010	2011	2012	2013	2014
Durchschnittliches Vollzeitäquivalent	0	0	0	0	0
davon nicht differenziert [%]	100	100	100	100	100

zu Durchschnittliches Vollzeitäquivalent:

kein operativer Geschäftsbetrieb

10. Bilanzdaten / Vermögensdaten

Nr.	Position in [Tsd. €]	2010	2011	2012	2013	2014
	AKTIVA					
1	Anlagevermögen	17.100	16.626	16.151	15.681	
2	Umlaufvermögen	253	224	215	215	
3	Sonstiges	2.504	2.743	2.959	3.145	
4	Summe Aktiva	19.858	19.593	19.325	19.042	
	PASSIVA					
5	Eigenkapital	0	0	0	0	
6	Gezeichnetes Kapital	26	26	26	26	
7	Rücklagen	0	0	0	0	
8	Sonstige EK-Posten	0	0	0	0	
9	Gewinn- und Verlustvortrag	-26	-26	-26	-26	
10	Ergebnis	0	0	0	0	
11	Rückstellungen	5	5	5	5	
12	Verbindlichkeiten	19.853	19.588	19.320	19.037	
13	Verbindlichkeiten gegenüber Gesellschaftern	0	0	0	0	
14	Andere Verbindlichkeiten	19.853	19.588	19.320	19.037	
15	Sonstiges	0	0	0	0	
16	Summe Passiva	19.858	19.593	19.325	19.042	k. A.
	Bilanzkennzahlen					
17	Eigenkapitalquote [%]	0	0	0	0	
18	Verschuldungsgrad [%]	100	100	100	100	

11. Daten der Erfolgsrechnung / Haushaltsdaten

Nr.	Position in [Tsd. €]	2010	2011	2012	2013	2014
1	Erlöse/Gebühren/Entgelte	755	764	776	793	
2	Sonstige Erträge/Einnahmen	0	0	0	0	
3	Summe Erträge/Einnahmen	755	764	776	793	
6	Abschreibungen	-474	-474	-474	-470	
8	Sonstiger Aufwand/Ausgaben	-36	-33	-34	-38	
9	Summe Aufwand/Ausgaben	-511	-508	-508	-508	
10	Betriebs-/Haushaltsergebnis	244	256	268	285	
11	Finanzergebnis	-465	-453	-442	-429	
12	Ergebnis der gewöhnlichen Geschäftstätigkeit	-221	-198	-174	-144	
13	Außerordentliches Ergebnis	0	0	0	0	
14	Steuern	-41	-41	-41	-41	
15	Zwischenergebnis	-262	-239	-216	-186	
18	Jahresüberschuss/-fehlbetrag	-262	-239	-216	-186	k. A.
	Betriebskennzahlen					
19	Deckungsgrad [%]	147,72	150,42	152,68	156,01	

12. Städtische Garantieverpflichtungen

keine

13. Finanzielle Zielvorgaben

keine

14. Finanzhilfedaten

Nr.	Position in [Tsd. €]	2010	2011	2012	2013	2014
	Sichtbare Finanzhilfen (Stadt)					
	Nicht-sichtbare Finanzhilfen (Stadt)					
11	Verzicht auf Stammkapitalverzinsung	1	1	1	1	1
16	Summe nicht-sichtbare Finanzhilfen (Stadt)	1	1	1	1	1
17	Gesamtsumme Finanzhilfen Stadt	1	1	1	1	1
19	Summe Aufwand/Ausgaben	-511	-508	-508	-508	k. A.
	Betriebskennzahlen					
20	Finanzhilfekoeffizient [%]	0,22	0,23	0,21	0,21	100

15. Kreditaufnahmen

Nr.	Position in [Tsd. €]	2010	2011	2012	2013	2014
1	Kredit 1	0	0	0	0	0

1. Betrieb

Name Münchner Verkehrs- und Tarifverbund GmbH		UA
Rechtsform (einschließlich Zusatz) GmbH		Fachreferat nicht vorhanden
Gemeinnützigkeit nein		Betreuungsreferat Referat für Arbeit und Wirtschaft

2. Gesellschafter

Stamm- / Grundkapital:	36 [Tsd. €]	
Gesellschafter / Eigentümer	[Tsd. €]	Anteile %
Landeshauptstadt München	13	35,71
Freistaat Bayern	13	35,71
Landkreis Bad Tölz-Wolfratshausen	1	3,57
Landkreis Dachau	1	3,57
Landkreis Ebersberg	1	3,57
Landkreis Erding	1	3,57
Landkreis Freising	1	3,57
Landkreis Fürstenfeldbruck	1	3,57
Landkreis München	1	3,57
Landkreis Starnberg	1	3,57

3. Vertreter und Organe

Siehe Punkt 5 und 6

4. Gegenstand und Aufgaben des Betriebes

Aufgabenwahrnehmung im öffentlichen Personennahverkehr. Die Gesellschaft nimmt dazu im Wege der Geschäftsbesorgung insbesondere Planung, Organisation und Koordination des öffentlichen Personennahverkehrs wahr, soweit ihr diese Aufgaben im Gesellschaftsvertrag übertragen oder ermöglicht werden (§ 2 Gesellschaftsvertrag).

5. Bezeichnung der Vertretung

Vertretung	Name	Aufgabe	Bezüge 2013 [Tsd. €]
Geschäftsführung	Alexander Freitag	Geschäftsführer	138

zu Alexander Freitag:

Der Geschäftsführer erhielt keine Tantiemen.

6. Mitglieder der Beschlussorgane

Beschlussorgan	Name - Funktion
	-
Gesellschafterversammlung	Christian Ude - Vorsitzender bis 30.04.2014
	Carsten Fregin - 1. stellv. Vorsitzender
	Thomas Karmasin - 2. stellv. Vorsitzender
	Dieter Reiter - Vorsitzender seit 01.05.2014
	Hansjörg Christmann - bis 30.04.2014
	Gottlieb Fauth - bis 31.03.2013
	Martin Bayerstorfer -
	Judith Steiner -
	Michael Schwaiger - bis 30.04.2014
	Johanna Rumschöttel - bis 30.04.2014
	Karl Roth -
	Josef Niedermaier -
	Robert Niedergesäß - ab 01.04.2013
	Christoph Göbel - ab 01.05.2014
Josef Hauner - ab 01.05.2014	
Stefan Löwl - ab 01.05.2014	
Dr. Rupert Dörfler -	
	-

7. Unterbeteiligungen

keine

8. Leistungsdaten

Leistungen	2010	2011	2012	2013	2014
nicht ausgewiesen					

zu nicht ausgewiesen:

Es werden keine Einzelleistungen dargestellt, sondern auf Gegenstand und Aufgaben des Betriebes verwiesen.

9. Beschäftigte

Anzahl	2010	2011	2012	2013	2014
Durchschnittliches Vollzeitäquivalent	68,65	69,17	69,44	69,7	k. A.
davon weiblich [%]	32,34	34,25	32,32	31,05	
davon männlich [%]	67,66	65,75	67,68	68,95	
davon nicht differenziert [%]	0	0	0	0	
davon schwerbehindert [%]	4,37	4,34	4,32	5,74	

10. Bilanzdaten / Vermögensdaten

Nr.	Position in [Tsd. €]	2010	2011	2012	2013	2014
	AKTIVA					
1	Anlagevermögen	1.318	1.260	1.236	1.304	
2	Umlaufvermögen	2.017	2.042	2.252	2.539	
3	Sonstiges	70	66	66	71	
4	Summe Aktiva	3.405	3.369	3.554	3.914	
	PASSIVA					
5	Eigenkapital	1.478	1.376	1.390	1.480	
6	Gezeichnetes Kapital	36	36	36	36	
7	Rücklagen	0	0	0	0	
8	Sonstige EK-Posten	1.318	1.260	1.236	1.304	
9	Gewinn- und Verlustvortrag	160	125	80	119	
10	Ergebnis	-36	-45	39	22	
11	Rückstellungen	1.010	990	1.026	996	
12	Verbindlichkeiten	916	1.002	1.137	1.406	
13	Verbindlichkeiten gegenüber Gesellschaftern	783	857	835	1.013	
14	Andere Verbindlichkeiten	133	145	303	393	
15	Sonstiges	0	0	0	31	
16	Summe Passiva	3.405	3.369	3.554	3.914	k. A.
	Bilanzkennzahlen					
17	Eigenkapitalquote [%]	43,43	40,85	39,12	37,81	
18	Verschuldungsgrad [%]	56,57	59,15	60,88	62,19	
19	Eigenkapitalverzinsung [%]	-2,41	-3,24	2,78	1,46	
20	Eigenkapitalverzinsung vor Gewinnabführung / Zuschuss [%]	-35,29	-37,48	-29,58	-31,38	

11. Daten der Erfolgsrechnung / Haushaltsdaten

Nr.	Position in [Tsd. €]	2010	2011	2012	2013	2014
1	Erlöse/Gebühren/Entgelte	7.866	7.711	8.126	7.797	8.199
2	Sonstige Erträge/Einnahmen	1.062	983	1.113	2.137	0
3	Summe Erträge/Einnahmen	8.927	8.694	9.239	9.935	8.199
4	Sachaufwand/-ausgaben	0	0	0	0	0
5	Personalaufwand/-ausgaben	-5.018	-4.917	-5.281	-5.363	-5.212
6	Abschreibungen	-580	-534	-472	-475	-750
8	Sonstiger Aufwand/Ausgaben	-3.648	-3.671	-3.891	-4.536	-2.987
9	Summe Aufwand/Ausgaben	-9.247	-9.121	-9.645	-10.373	-8.949
10	Betriebs-/Haushaltsergebnis	-319	-428	-406	-439	-750
11	Finanzergebnis	-143	9	-6	-24	0
12	Ergebnis der gewöhnlichen Geschäftstätigkeit	-462	-419	-411	-462	-750
13	Außerordentliches Ergebnis	0	0	0	0	0
14	Steuern	-59	-97	0	-2	0
15	Zwischenergebnis	-522	-516	-411	-464	-750
17	Zuschüsse der Eigentümer	486	471	450	486	750
18	Jahresüberschuss/-fehlbetrag	-36	-45	39	22	0
	Betriebskennzahlen					
19	Deckungsgrad [%]	96,55	95,31	95,79	95,77	91,62

12. Städtische Garantieverpflichtungen

Verbund-Basisleistungen und Verbund-Zusatzleistungen der MVV-GmbH (§ 5 Abs. 1 und 2 des Gesellschaftsvertrages) dienen der Sicherstellung der verbundgemäßen Verkehrsbedienug. Die hierbei entstehenden Aufwendungen sind deshalb als Aufwendungen der Verkehrsbedienug zu betrachten und daher den Verbundverkehrsunternehmen in Rechnung zu stellen. Die Vereinbarungspartner stellen im Rahmen ihrer Rechtsbeziehungen zu den Verkehrsunternehmen einen entsprechenden Ausgleich sicher (§ 2 Abs. 1 der Konsortialvereinbarung).

13. Finanzielle Zielvorgaben

Beteiligungsunternehmen "sind unter Beachtung betriebswirtschaftlicher Grundsätze und des Grundsatzes der Sparsamkeit und Wirtschaftlichkeit so zu führen, dass der öffentliche Zweck erfüllt wird." (Art. 95 Abs. 1 Satz 1 GO)

14. Finanzhilfedaten

Nr.	Position in [Tsd. €]	2010	2011	2012	2013	2014
	Sichtbare Finanzhilfen (Stadt)					
2	Investitionszuschuss erhalten	175	175	175	175	268
3	Investitionszuschuss Rückzahlung (auch aus Vorjahren)	-5	-4	-14	0	
8	Sonstige Sichtbare	0	0	0	0	0
9	Summe sichtbare Finanzhilfen (Stadt)	170	171	161	175	268
	Nicht-sichtbare Finanzhilfen (Stadt)					
11	Verzicht auf Stammkapitalverzinsung	1	1	1	1	0
15	Sonstiges (s. Erläuterungen)	0	0	0	0	0
16	Summe nicht-sichtbare Finanzhilfen (Stadt)	1	1	1	1	0
17	Gesamtsumme Finanzhilfen Stadt	171	171	161	176	268
18	Finanzhilfen anderer Gesellschafter	307	307	289	315	482
19	Summe Aufwand/Ausgaben	-9.247	-9.121	-9.645	-10.373	-8.949
	Betriebskennzahlen					
20	Finanzhilfekoeffizient [%]	5	5,07	4,53	4,59	7,96

15. Kreditaufnahmen

Nr.	Position in [Tsd. €]	2010	2011	2012	2013	2014
1	Kredit 1	0	0	0	0	0

1. Betrieb

Name Münchner Volkshochschule Akademie für Erwachsenenbildung GmbH	UA
Rechtsform (einschließlich Zusatz) GmbH	Fachreferat Kulturreferat
Gemeinnützigkeit ja	Betreuungsreferat Kulturreferat

2. Gesellschafter

Stamm- / Grundkapital:	1.023 [Tsd. €]	Anteile	
Gesellschafter / Eigentümer		[Tsd. €]	%
Landeshauptstadt München		1.023	100

3. Vertreter und Organe

Siehe Punkt 5 und 6

4. Gegenstand und Aufgaben des Betriebes

Betrieb der Münchner Volkshochschule, Akademie für Erwachsenenbildung. Die Gesellschaft dient der Allgemeinbildung, Ausbildung, Fortbildung und Weiterbildung von Erwachsenen und Jugendlichen aller Bevölkerungskreise, ist konfessionell und parteipolitisch unabhängig und ist allen Bevölkerungsschichten ohne Unterschied der Rasse, Nationalität, Religion, des Geschlechts oder Berufs zugänglich. Sie kann alle Aufgaben erfüllen, die mit dem Gegenstand des Unternehmens zusammenhängen. Sie kann sich zur Erfüllung ihrer Aufgaben an Unternehmen oder Veranstaltungen gleicher oder verwandter Art beteiligen sowie solche Unternehmen gründen oder erwerben (§ 2 des Gesellschaftsvertrages).

5. Bezeichnung der Vertretung

Vertretung	Name	Aufgabe	Bezüge 2013 [Tsd. €]
Geschäftsführung	Dr. Susanne May	Programmdirektorin	101
	Prof. Dr. Klaus Meisel	Managementdirektor	108

zur Vertretung Geschäftsführung:

Die Geschäftsführer erhielten keine Prämien oder Tantiemen.

6. Mitglieder der Beschlussorgane

Beschlussorgan	Name - Funktion
	-
Aufsichtsrat	Johann Altmann - Dr. Reinhold Babor - Kristina Frank - Ulrike Grimm - Dr. Wolfgang Heubisch - Dr. Hans-Georg Küppers - Dr. Florian Roth - Rainer Schweppe - Christine Strobl - Birgit Volk - Christian Vorländer - Rita Schösser - Vertreterin der Belegschaft Michael Widl-Stüber - Vertreter der Belegschaft Dr. Charlotte Knobloch - Vertreterin des Kuratoriums Prof. (H) Dr. Dr. h.c. Hans Georg Lößl - Vertreter des Kuratoriums -

7. Unterbeteiligungen

keine

8. Leistungsdaten

Leistungen	2010	2011	2012	2013	2014
Belegungen	205.320	216.550	235.268	244.998	250.000
Kurse	13.730	15.080	15.436	16.163	16.500
Doppelstunden	169.550	169.700	170.885	177.391	179.000

zu Belegungen, Kurse:

zu 2011: realitätsgerechte statistische Erfassung, die Reihen von Einzelveranstaltungen, die einzeln zu buchen sind, als Einzelveranstaltung zählt

9. Beschäftigte

Anzahl	2010	2011	2012	2013	2014
Durchschnittliches Vollzeitäquivalent	239	239	252	259	260
davon weiblich [%]	71,97	71,97	70,63	70,66	70,77
davon männlich [%]	28,03	28,03	29,37	29,34	29,23
davon nicht differenziert [%]	0	0	0	0	0
davon schwerbehindert [%]	8,79	8,54	9,52	9,58	k. A.

10. Bilanzdaten / Vermögensdaten

Nr.	Position in [Tsd. €]	2010	2011	2012	2013	2014
	AKTIVA					
1	Anlagevermögen	5.351	8.031	7.730	7.228	
2	Umlaufvermögen	7.061	6.924	11.025	12.360	
3	Sonstiges	0	27	13	19	
4	Summe Aktiva	12.412	14.983	18.768	19.607	
	PASSIVA					
5	Eigenkapital	2.269	2.166	2.218	2.324	
6	Gezeichnetes Kapital	1.023	1.023	1.023	1.023	
7	Rücklagen	623	645	715	783	
8	Sonstige EK-Posten	601	429	412	362	
9	Gewinn- und Verlustvortrag	5	0	0	0	
10	Ergebnis	17	69	68	157	
11	Rückstellungen	6.033	6.286	6.944	7.051	
12	Verbindlichkeiten	2.148	4.347	7.389	7.532	
13	Verbindlichkeiten gegenüber Gesellschaftern	137	190	115	339	
14	Andere Verbindlichkeiten	2.012	4.157	7.274	7.193	
15	Sonstiges	1.962	2.184	2.218	2.700	
16	Summe Passiva	12.412	14.983	18.768	19.607	k. A.
	Bilanzkennzahlen					
17	Eigenkapitalquote [%]	18,28	14,46	11,82	11,85	
18	Verschuldungsgrad [%]	81,72	85,54	88,18	88,15	
19	Eigenkapitalverzinsung [%]	0,73	3,2	3,07	6,77	
20	Eigenkapitalverzinsung vor Gewinnabführung / Zuschuss [%]	-518,78	-546,29	-547,93	-530,51	

11. Daten der Erfolgsrechnung / Haushaltsdaten

Nr.	Position in [Tsd. €]	2010	2011	2012	2013	2014
1	Erlöse/Gebühren/Entgelte	18.105	18.064	19.291	20.851	20.354
2	Sonstige Erträge/Einnahmen	120	211	163	538	52
3	Summe Erträge/Einnahmen	18.226	18.275	19.455	21.389	20.406
4	Sachaufwand/-ausgaben	-9.000	-8.689	-8.839	-9.346	-9.367
5	Personalaufwand/-ausgaben	-13.742	-14.067	-14.872	-15.371	-16.164
6	Abschreibungen	-350	-378	-425	-552	-471
8	Sonstiger Aufwand/Ausgaben	-6.866	-6.884	-7.256	-8.191	-7.563
9	Summe Aufwand/Ausgaben	-29.958	-30.019	-31.392	-33.460	-33.565
10	Betriebs-/Haushaltsergebnis	-11.733	-11.744	-11.937	-12.071	-13.159
11	Finanzergebnis	17	-38	-162	-174	-177
12	Ergebnis der gewöhnlichen Geschäftstätigkeit	-11.716	-11.781	-12.099	-12.245	-13.336
13	Außerordentliches Ergebnis	-51	-50	-50	-85	0
14	Steuern	-4	-2	-2	-1	-2
15	Zwischenergebnis	-11.771	-11.834	-12.151	-12.331	-13.338
17	Zuschüsse der Eigentümer	11.788	11.903	12.219	12.488	12.668
18	Jahresüberschuss/-fehlbetrag	17	69	68	157	-670
	Betriebskennzahlen					
19	Deckungsgrad [%]	60,84	60,88	61,97	63,92	60,8

12. Städtische Garantieverpflichtungen

"Die Landeshauptstadt München ist verpflichtet, die für die Gesellschaft nach Maßgabe der jeweiligen Wirtschaftspläne erforderlichen Zuschüsse zur Abdeckung des ungedeckten Finanzbedarfs in die Entwürfe ihrer jeweiligen Haushaltspläne aufzunehmen und nach Maßgabe ihrer haushaltsrechtlichen Bewilligung zu leisten" (§ 16 Gesellschaftsvertrag).

13. Finanzielle Zielvorgaben

Beteiligungsunternehmen "sind unter Beachtung betriebswirtschaftlicher Grundsätze und des Grundsatzes der Sparsamkeit und Wirtschaftlichkeit so zu führen, dass der öffentliche Zweck erfüllt wird." (Art. 95 Abs. 1 Satz 1 GO)

14. Finanzhilfedaten

Nr.	Position in [Tsd. €]	2010	2011	2012	2013	2014
	Sichtbare Finanzhilfen (Stadt)					
2	Investitionszuschuss erhalten	113	174	2.971	1.268	390
3	Investitionszuschuss Rückzahlung (auch aus Vorjahren)	0	0	0	-16	
4	<i>Betriebszuschuss (Planansatz)</i>	11.788	11.903	12.219	12.488	12.668
5	Betriebszuschuss (erhalten)	11.788	11.903	11.835	12.104	
6	<i>Betriebszuschuss (tatsächlich verbraucht)</i>	11.788	11.834	11.835	12.104	
8	Sonstige Sichtbare	0	0	0	0	0
9	Summe sichtbare Finanzhilfen (Stadt)	11.901	12.077	14.806	13.356	13.058
	Nicht-sichtbare Finanzhilfen (Stadt)					
11	Verzicht auf Stammkapitalverzinsung	46	46	43	43	39
15	Sonstiges (s. Erläuterungen)	0	0	0	0	0
16	Summe nicht-sichtbare Finanzhilfen (Stadt)	46	46	43	43	39
17	Gesamtsumme Finanzhilfen Stadt	11.947	12.123	14.849	13.399	13.097
19	Summe Aufwand/Ausgaben	-29.958	-30.019	-31.392	-33.460	-33.565
	Betriebskennzahlen					
20	Finanzhilfekoeffizient [%]	39,82	40,32	47,24	39,99	38,98

zu Betriebszuschuss (erhalten):

zu 2013: berücksichtigt ist hierbei der Einbehalt (384 T€) für Miete Gasteig GmbH, die Auszahlung erfolgt, sobald der entsprechende Vertrag geschlossen wurde.

zu Investitionszuschuss erhalten:

zu 2012: Davon 2.790 Tsd. € für Modernisierung/Erweiterung Haus Buchenried

zu 2013: Davon 1.154 Tsd. € für Modernisierung/Erweiterung Haus Buchenried

zu Investitionszuschuss Rückzahlung (auch aus Vorjahren):

zu 2013: nicht verbrauchter Zuschuss Päd.Netz und Blodigstraße

15. Kreditaufnahmen

Nr.	Position in [Tsd. €]	2010	2011	2012	2013	2014
1	Kredit 1	0	2.000	2.600	2.000	0

1. Betrieb

Name Münchner Volkstheater GmbH		UA
Rechtsform (einschließlich Zusatz) GmbH		Fachreferat nicht vorhanden
Gemeinnützigkeit ja		Betreuungsreferat Kulturreferat

2. Gesellschafter

Stamm- / Grundkapital:	26 [Tsd. €]	Anteile	
Gesellschafter / Eigentümer		[Tsd. €]	%
Landeshauptstadt München		26	100

3. Vertreter und Organe

Siehe Punkt 5 und 6

4. Gegenstand und Aufgaben des Betriebes

Betrieb des Münchner Volkstheaters und aller dazugehörigen Nebenbetriebe in einem dem kulturellen Zweck des Hauses angemessenen Rahmen. Die Gesellschaft kann alle Aufgaben durchführen, die mit dem Gegenstand des Unternehmens im Veranstaltungsbereich zusammenhängen. Sie kann sich zur Erfüllung ihrer Aufgaben an Unternehmen oder Veranstaltungen gleicher oder verwandter Art beteiligen sowie solche Unternehmen gründen oder erwerben. Der Gesellschaftszweck wird insbesondere in der Pflege des Volkstheaters und damit vergleichbarer Veranstaltungen kultureller Art verwirklicht (§ 2 Abs. 2 und 3 des Gesellschaftsvertrages).

5. Bezeichnung der Vertretung

Vertretung	Name	Aufgabe	Bezüge 2013 [Tsd. €]
Geschäftsführung	Christian Stückl	Geschäftsführer / Intendant	98

6. Mitglieder der Beschlussorgane

Beschlussorgan	Name - Funktion
	-
Aufsichtsrat	Hep Monatzeder - Vorsitzender bis 14.07.2014
	Josef Schmid - Vorsitzender ab 15.07.2014
	Ursula Sabathil - stellvertretende Vorsitzende bis 14.07.2014
	Horst Lischka - ab 08.07.2014; stellvertretender Vorsitzender ab 15.07.2014
	Michael Leonhart - bis 14.07.2014
	Siegfried Benker - bis 31.03.2013
	Regina Salzmann - bis 14.07.2014
	Dr. Hans-Georg Küppers -
	Dr. Ernst Wolowicz -
	Beatrix Zurek -
	Dr. Florian Roth - ab 01.04.2013
	Elisabeth Schmucker -
	Ulrike Grimm - ab 08.07.2014
	Kristina Frank - ab 08.07.2014
	-

zu Josef Schmid:

Am 23.10.2013 von der Vollversammlung des Stadtrats als Nachfolger von Frau Schmucker benannt.

7. Unterbeteiligungen

keine

8. Leistungsdaten

Leistungen	2010	2011	2012	2013	2014
Besucher gesamt [Tsd.]	105	119	113	114	80
Besucherauslastung [%]	83	87	87	85	74
Kaufbesucherauslastung [%]	77	80	80	77	67
Vorstellungen Haupthaus	230	237	229	236	220
Produktionen Haupthaus	18	21	23	24	20
Gastspiele	9	2	6	3	3

zu Produktionen Haupthaus:

zu 2010: davon 5 Neuproduktionen

zu 2011, 2013: davon 6 Neuproduktionen

zu 2012: davon 7 Neuproduktionen

9. Beschäftigte

Anzahl	2010	2011	2012	2013	2014
Durchschnittliches Vollzeitäquivalent	153	160	165	162	177
davon weiblich [%]	35,95	37,5	38,18	41,36	39,55
davon männlich [%]	64,05	62,5	61,82	58,64	60,45
davon nicht differenziert [%]	0	0	0	0	0
davon schwerbehindert [%]	0,65	0,63	0	0	0

10. Bilanzdaten / Vermögensdaten

Nr.	Position in [Tsd. €]	2010	2011	2012	2013	2014
	AKTIVA					
1	Anlagevermögen	535	502	488	682	
2	Umlaufvermögen	1.757	1.477	1.535	2.112	
3	Sonstiges	15	17	18	17	
4	Summe Aktiva	2.307	1.997	2.041	2.812	
	PASSIVA					
5	Eigenkapital	774	475	406	723	
6	Gezeichnetes Kapital	26	26	26	26	
7	Rücklagen	717	429	429	429	
8	Sonstige EK-Posten	0	0	0	0	
9	Gewinn- und Verlustvortrag	31	0	0	0	
10	Ergebnis	0	21	-48	268	
11	Rückstellungen	410	494	391	541	
12	Verbindlichkeiten	654	550	601	812	
13	Verbindlichkeiten gegenüber Gesellschaftern	19	9	8	0	
14	Andere Verbindlichkeiten	635	541	593	812	
15	Sonstiges	469	478	642	736	
16	Summe Passiva	2.307	1.997	2.041	2.812	k. A.
	Bilanzkennzahlen					
17	Eigenkapitalquote [%]	33,55	23,8	19,91	25,7	
18	Verschuldungsgrad [%]	66,45	76,2	80,09	74,3	
19	Eigenkapitalverzinsung [%]	28,36	-62,9	25,6	28,85	
20	Eigenkapitalverzinsung vor Gewinnabführung / Zuschuss [%]	-717,79	-1.272,88	-1.631,78	-1.078,15	

11. Daten der Erfolgsrechnung / Haushaltsdaten

Nr.	Position in [Tsd. €]	2010	2011	2012	2013	2014
1	Erlöse/Gebühren/Entgelte	1.504	1.851	1.941	1.945	1.710
2	Sonstige Erträge/Einnahmen	364	330	352	158	185
3	Summe Erträge/Einnahmen	1.868	2.182	2.293	2.102	1.895
4	Sachaufwand/-ausgaben	-798	-828	-979	-1.021	-1.105
5	Personalaufwand/-ausgaben	-4.671	-5.263	-5.266	-5.542	-6.107
6	Abschreibungen	-31	-31	-39	-31	-50
8	Sonstiger Aufwand/Ausgaben	-1.935	-2.131	-2.646	-3.300	-2.716
9	Summe Aufwand/Ausgaben	-7.435	-8.252	-8.931	-9.893	-9.978
10	Betriebs-/Haushaltsergebnis	-5.567	-6.071	-6.638	-7.791	-8.083
11	Finanzergebnis	11	22	10	2	3
12	Ergebnis der gewöhnlichen Geschäftstätigkeit	-5.556	-6.048	-6.627	-7.789	-8.080
13	Außerordentliches Ergebnis	0	0	0	0	0
14	Steuern	0	0	-1	-3	-3
15	Zwischenergebnis	-5.556	-6.049	-6.628	-7.792	-8.083
17	Zuschüsse der Eigentümer	5.776	5.750	6.732	8.000	8.000
18	Jahresüberschuss/-fehlbetrag	220	-299	104	208	-83
	Betriebskennzahlen					
19	Deckungsgrad [%]	25,12	26,44	25,68	21,25	18,99

zu Zuschüsse der Eigentümer:

zu 2011: Entsprechend Beschluss VV: 18.03.2009

zu 2012: Entsprechend Beschluss VV: 25.07.2012

zu 2013, 2014: Entsprechend Beschluss VV: 05.06.2013

12. Städtische Garantieverpflichtungen

"Die LHM ist verpflichtet, die für die Gesellschaft nach Maßgabe der jeweiligen Wirtschaftspläne erforderlichen Zuschüsse zur Abdeckung des ungedeckten Finanzbedarfes in die Entwürfe ihrer jeweiligen Haushaltspläne aufzunehmen und nach Maßgabe ihrer haushaltsrechtlichen Bewilligung zu leisten." (§ 15 Gesellschaftsvertrag)

13. Finanzielle Zielvorgaben

Beteiligungsunternehmen "sind unter Beachtung betriebswirtschaftlicher Grundsätze und des Grundsatzes der Sparsamkeit und Wirtschaftlichkeit so zu führen, dass der öffentliche Zweck erfüllt wird." (Art. 95 Abs. 1 Satz 1 GO)

14. Finanzhilfedaten

Nr.	Position in [Tsd. €]	2010	2011	2012	2013	2014
	Sichtbare Finanzhilfen (Stadt)					
2	Investitionszuschuss erhalten	55	55	55	305	100
3	Investitionszuschuss Rückzahlung (auch aus Vorjahren)	0	0	0	0	0
4	<i>Betriebszuschuss (Planansatz)</i>	5.776	5.750	6.732	8.000	8.000
5	Betriebszuschuss (erhalten)	5.776	5.750	6.732	8.000	
6	<i>Betriebszuschuss (tatsächlich verbraucht)</i>	5.457	5.729	6.801	7.732	8.083
8	Sonstige Sichtbare	0	0	0	0	0
9	Summe sichtbare Finanzhilfen (Stadt)	5.831	5.805	6.787	8.305	8.100
	Nicht-sichtbare Finanzhilfen (Stadt)					
11	Verzicht auf Stammkapitalverzinsung	1	1	1	1	1
15	Sonstiges (s. Erläuterungen)	0	0	0	0	0
16	Summe nicht-sichtbare Finanzhilfen (Stadt)	1	1	1	1	1
17	Gesamtsumme Finanzhilfen Stadt	5.832	5.806	6.788	8.306	8.101
19	Summe Aufwand/Ausgaben	-7.435	-8.252	-8.931	-9.893	-9.978
	Betriebskennzahlen					
20	Finanzhilfekoeffizient [%]	78,43	70,35	76	83,95	81,18

zu Summe sichtbare Finanzhilfen (Stadt):

zu 2013, 2014: Die Festlegung des Betriebs- und Investitionszuschusses ab 2013 erfolgte gemäß Beschlussfassung der Vollversammlung des Stadtrats vom 05.06.2013.

15. Kreditaufnahmen

Nr.	Position in [Tsd. €]	2010	2011	2012	2013	2014
1	Kredit 1	0	0	0	0	0

1. Betrieb

Name Olympiapark München GmbH		UA
Rechtsform (einschließlich Zusatz) GmbH	Fachreferat nicht vorhanden	
Gemeinnützigkeit nein	Betreuungsreferat Referat für Arbeit und Wirtschaft	

2. Gesellschafter

Stamm- / Grundkapital:	4.900 [Tsd. €]	Anteile	
Gesellschafter / Eigentümer		[Tsd. €]	%
Landeshauptstadt München		4.900	100

3. Vertreter und Organe

Siehe Punkt 5 und 6

4. Gegenstand und Aufgaben des Betriebes

Der Gesellschaft obliegt es, die Anlagen und Einrichtungen des Olympiaparks und der funktionell oder räumlich damit zusammenhängenden Einrichtungen einschließlich der Außen- und Nebenanlagen zu nutzen und zu betreiben, sowie alle damit zusammenhängenden Geschäfte zu führen und abzuwickeln.

5. Bezeichnung der Vertretung

Vertretung	Name	Aufgabe	Bezüge 2013 [Tsd. €]
Geschäftsführung	Ralph Huber	Geschäftsführer	137

zu Ralph Huber:
Steuerbrutto

6. Mitglieder der Beschlussorgane

Beschlussorgan	Name - Funktion
Wirtschaftsausschuss (gemäß Beschlu	Alexander Reissl - Vorsitzender
	Mario Schmidbauer - stellvertretender Vorsitzender
	Dr. Ernst Wolowicz -
	Boris Schwartz - bis 23.01.2013
	Jutta Koller - ab Mai 2013
-	
Aufsichtsrat (gemäß konstituierender S	Christian Ude - Vorsitzender bis 25. Juli 2012
	Christine Strobl - Vorsitzende seit 13. Dezember 2012
	Alexander Reissl - stellvertretender Vorsitzender
	Walter Zöller -
	Dr. Ingrid Anker -
	Jutta Koller -
	Prof. Dr. Elisabeth Merk -
	Barbara Scheuble-Schaefer -
	Mario Schmidbauer -
	Boris Schwartz - bis 23.01.2013
	Christa Stock -
	Claudia Tausend - bis 03.12.2013
	Mechthilde Wittmann - bis 12.11.2013
	Dr. Ernst Wolowicz -
	Sabine Krieger - ab 23.01.2013
Verena Dietl - ab 03.12.2013	
Josef Schmid - ab 12.11.2013	
-	

zu Christian Ude:
Mitglied des Aufsichtsrats bis 25. Juli 2012

zu Christine Strobl:
Mitglied des Aufsichtsrats seit 25. Juli 2012

7. Unterbeteiligungen

Beteiligung an	Kapitalanteil		Ergebnis [Tsd. €]
	[Tsd. €]	[%]	
München Ticket GmbH (siehe auch dort)	767	50	-148

zu München Ticket GmbH (siehe auch dort):
zum Vorjahresergebnis:
Jahresfehlbetrag nach Prüfung

8. Leistungsdaten

Leistungen	2010	2011	2012	2013	2014
Besucher Olympiastadion [Tsd.]	603	576	561	409	465
Besucher Olympia-Eissportzentrum [Tsd.]	340	317	348	328	300
Besucher Olympiahalle [Tsd.]	674	780	575	561	505
Besucher Olympiaturm [Tsd.]	547	625	578	548	560
Besucher Führungen Besucherservice [Tsd.]	27	32	34	31	31
Besucher Kleine Olympiahalle [Tsd.]		7	34	49	245
Veranstaltungstage Olympiahalle		115	81	90	90
Veranstaltungstage Kleine Olympiahalle		8	51	51	150
Besucher Olympiahalle inkl. Kleine Olympiahalle [Tsd.]	674				

zu Besucher Olympiaturm [Tsd.]:

zu 2011: + 2 Tsd. für Veranstaltungen (nachträglich ergänzt)

zu 2012, 2013: incl. 1 Tsd. für Veranstaltungen

9. Beschäftigte

Anzahl	2010	2011	2012	2013	2014
Durchschnittliches Vollzeitäquivalent	141	142	147	154	152
davon weiblich [%]	37,59	38,73	38,78	38,31	37,5
davon männlich [%]	62,41	61,27	61,22	61,69	62,5
davon nicht differenziert [%]	0	0	0	0	0
davon schwerbehindert [%]	6,38	5,63	5,44	5,19	5,26

10. Bilanzdaten / Vermögensdaten

Nr.	Position in [Tsd. €]	2010	2011	2012	2013	2014
	AKTIVA					
1	Anlagevermögen	1.103	1.658	1.565	1.495	1.400
2	Umlaufvermögen	32.080	33.142	15.660	14.519	14.400
3	Sonstiges	114	32	65	264	200
4	Summe Aktiva	33.297	34.832	17.289	16.278	16.000
	PASSIVA					
5	Eigenkapital	4.902	4.902	4.902	4.902	4.902
6	Gezeichnetes Kapital	4.900	4.900	4.900	4.900	4.900
7	Rücklagen	2	2	2	2	2
8	Sonstige EK-Posten	0	0	0	0	0
9	Gewinn- und Verlustvortrag	0	0	0	0	0
10	Ergebnis	0	0	0	0	0
11	Rückstellungen	23.713	23.777	6.950	7.005	6.500
12	Verbindlichkeiten	4.309	5.889	5.084	4.007	4.300
13	Verbindlichkeiten gegenüber Gesellschaftern	0	0	0	0	0
14	Andere Verbindlichkeiten	4.309	5.889	5.084	4.007	4.300
15	Sonstiges	372	265	353	364	298
16	Summe Passiva	33.297	34.832	17.289	16.278	16.000
	Bilanzkennzahlen					
17	Eigenkapitalquote [%]	14,72	14,07	28,36	30,12	30,64
18	Verschuldungsgrad [%]	85,28	85,93	71,64	69,88	69,36
19	Eigenkapitalverzinsung [%]	0	0	0	0	0
20	Eigenkapitalverzinsung vor Gewinnabführung / Zuschuss [%]	-744,49	-327,35	-404,69	-401,33	-429,11

11. Daten der Erfolgsrechnung / Haushaltsdaten

Nr.	Position in [Tsd. €]	2010	2011	2012	2013	2014
1	Erlöse/Gebühren/Entgelte	20.886	24.834	25.206	28.778	24.810
2	Sonstige Erträge/Einnahmen	6.535	9.593	7.323	7.719	7.193
3	Summe Erträge/Einnahmen	27.421	34.426	32.529	36.497	32.003
4	Sachaufwand/-ausgaben	-30.020	-31.814	-36.530	-41.040	-38.511
5	Personalaufwand/-ausgaben	-7.545	-8.059	-8.649	-9.131	-9.569
6	Abschreibungen	-150	-168	-246	-214	-220
8	Sonstiger Aufwand/Ausgaben	-7.318	-6.880	-6.586	-5.589	-4.609
9	Summe Aufwand/Ausgaben	-45.033	-46.922	-52.012	-55.975	-52.909
10	Betriebs-/Haushaltsergebnis	-17.613	-12.495	-19.483	-19.478	-20.907
11	Finanzergebnis	-1.908	-607	-209	-87	20
12	Ergebnis der gewöhnlichen Geschäftstätigkeit	-19.520	-13.102	-19.692	-19.565	-20.887
13	Außerordentliches Ergebnis	-460	0	0	0	0
14	Steuern	-16.518	-2.946	-148	-110	-150
15	Zwischenergebnis	-36.498	-16.048	-19.839	-19.675	-21.037
16	Aufwendungen aus Gewinnabführung	0	0	0	0	0
17	Zuschüsse der Eigentümer	36.498	16.048	19.839	19.675	21.037
18	Jahresüberschuss/-fehlbetrag	0	0	0	0	0
	Betriebskennzahlen					
19	Deckungsgrad [%]	60,89	73,37	62,54	65,2	60,49

12. Städtische Garantieverpflichtungen

Die Landeshauptstadt München verpflichtet sich, ab 31.01.2012 die für die Gesellschaft nach Maßgabe der jeweiligen Wirtschaftspläne erforderlichen Zuschüsse zur Abdeckung des ungedeckten Finanzbedarfs in die Entwürfe ihrer jeweiligen Haushaltspläne aufzunehmen und nach Maßgabe ihrer haushaltsrechtlichen Bewilligungen zu leisten.

13. Finanzielle Zielvorgaben

Beteiligungsunternehmen "sind unter Beachtung betriebswirtschaftlicher Grundsätze und des Grundsatzes der Sparsamkeit und Wirtschaftlichkeit so zu führen, dass der öffentliche Zweck erfüllt wird." (Art. 95 Abs. 1 Satz 1 GO)

14. Finanzhilfedaten

Nr.	Position in [Tsd. €]	2010	2011	2012	2013	2014
	Sichtbare Finanzhilfen (Stadt)					
2	Investitionszuschuss erhalten	1.200	1.430	2.022	12.904	981
3	Investitionszuschuss Rückzahlung (auch aus Vorjahren)	0	0	0	0	0
4	<i>Betriebszuschuss (Planansatz)</i>	19.852	23.773	22.775	23.001	21.037
5	Betriebszuschuss (erhalten)	19.900	15.896	19.839	19.675	
6	<i>Betriebszuschuss (tatsächlich verbraucht)</i>	36.498	16.048	19.839	19.675	
7	Betriebszuschuss Rückzahlung (auch aus Vorjahren)	0	0	0	0	0
8	Sonstige Sichtbare	0	0	16.448	2.000	2.491
9	Summe sichtbare Finanzhilfen (Stadt)	21.100	17.326	38.309	34.579	24.509
	Nicht-sichtbare Finanzhilfen (Stadt)					
11	Verzicht auf Stammkapitalverzinsung	221	221	208	208	189
15	Sonstiges (s. Erläuterungen)	0	0	0	0	0
16	Summe nicht-sichtbare Finanzhilfen (Stadt)	221	221	208	208	189
17	Gesamtsumme Finanzhilfen Stadt	21.321	17.547	38.517	34.787	24.698
18	Finanzhilfen anderer Gesellschafter	0	0	0	0	0
19	Summe Aufwand/Ausgaben	-45.033	-46.922	-52.012	-55.975	-52.909
	Betriebskennzahlen					
20	Finanzhilfekoeffizient [%]	47,11	37,22	73,76	61,92	46,51

zu Betriebszuschuss (tatsächlich verbraucht):

zu 2010: davon: Pacht SWM: 14.146 T€; Pacht INTRA: 2.015 T€; ao. Aufwand BilMoG: 460 T€; Auswirkung BP: insgesamt: 18.235 T€; Wertberichtigung LZM: 993 T€

zu Sonstige Sichtbare:

zu 2012: Umsatzsteuernachzahlung für 2004-2007 i.H.v. 8.123 T€ und für die Folgejahre 2008-2011 i.H.v. 6.455 T€ u. Zinsen für 2004-2010 i.H.v. 1.870 T€

zu 2013, 2014: Umsatzsteuer für den Leistungsaustausch

15. Kreditaufnahmen

Nr.	Position in [Tsd. €]	2010	2011	2012	2013	2014
1	Kredit 1	0	0	0	0	0

1. Betrieb

Name P+R Park & Ride GmbH		UA
Rechtsform (einschließlich Zusatz) GmbH		Fachreferat nicht vorhanden
Gemeinnützigkeit nein		Betreuungsreferat Kreisverwaltungsreferat

2. Gesellschafter

Stamm- / Grundkapital:	52 [Tsd. €]	Anteile	
Gesellschafter / Eigentümer		[Tsd. €]	%
Landeshauptstadt München		52	100

3. Vertreter und Organe

Siehe Punkt 5 und 6

4. Gegenstand und Aufgaben des Betriebes

Der Gesellschaft obliegt die Schaffung und Bereitstellung eines umfassenden Angebots an aufnahmefähigen und benutzerfreundlichen Park & Ride- und Bike & Ride-Anlagen mit dem Ziel einer sachgerechten Koordinierung der Verkehrsströme des Individualverkehrs mit einem leistungsfähigen Angebot im öffentlichen Personennahverkehr. Dadurch soll nicht mehr gemeinverträglicher Individualverkehr im Gebiet der Landeshauptstadt München und dem Bereich des Münchner Verkehrs- und Tarifverbundes veranlasst werden, die Angebote des öffentlichen Personennahverkehrs zu nutzen. Im Rahmen der dadurch möglichen Reduzierung des Individualverkehrs wird dem Gedanken einer notwendigen Verringerung von schädlichen Umweltbelastungen Rechnung getragen. Die Gesellschaft kann weiter den Bau, Betrieb und Unterhalt von Parkierungseinrichtungen, die nach Maßgabe der städtischen Parkraumkonzepte vorrangig der quartiersbezogenen Deckung des Parkraumbedarfs von Anwohnern dienen und deren Errichtung mit städtischen Geldern ganz oder teilweise finanziert wird (Anwohnergaragen) auf städtischem Gebiet übernehmen. Ebenso kann sie Bau, Betrieb und Unterhalt von Parkierungseinrichtungen auf Grundstücken, die im Eigentum bzw. im Besitz der LHM oder ihrer Beteiligungsunternehmen stehen, oder an denen ein Nutzungsrecht zugunsten der LHM oder ihrer Beteiligungsunternehmen besteht, übernehmen.

5. Bezeichnung der Vertretung

Vertretung	Name	Aufgabe	Bezüge 2013 [Tsd. €]
Geschäftsführung	Wolfgang Großmann	Geschäftsführer	85

zu Wolfgang Großmann:
inklusive 18.970 € Versorgungslastenanteile

6. Mitglieder der Beschlussorgane

Beschlussorgan	Name - Funktion
Geschäftsführung	Wolfgang Großmann - Geschäftsführer -
Gesellschafterversammlung	Dr. Wilfried Blume-Beyerle - Vorsitzender -

zu Dr. Wilfried Blume-Beyerle:
Landeshauptstadt München

zu Gesellschafterversammlung:

Der Allgemeine Deutsche Autoclub Südbayern e.V., die Handwerkskammer für München und Oberbayern, die Industrie- und Handelskammer für München und Oberbayern, der Handelsverband Bayern e.V., die Münchner Verkehrs- und Tarifverbund GmbH, die Stadtwerke München GmbH und der Allgemeine Deutsche Fahrrad-Club, Landesverband Bayern e.V. sind in einem Kuratorium organisiert. Das Kuratorium übt eine Beratungsfunktion aus.

7. Unterbeteiligungen

keine

8. Leistungsdaten

Leistungen	2010	2011	2012	2013	2014
P+R Anlagen - betriebliche Einheiten (Gesamtanzahl der betreuten Anlagen)	45	45	48	51	52
P+R Anlagen - Pkw-Stellplätze (Stadtgebiet)	7.484	7.452	7.495	7.560	7.613
P+R Anlagen - Pkw Stellplätze (außerhalb Stadtgebiet - Vollbetrieb)	917	917	917	903	903
P+R Anlagen - Pkw-Stellplätze (außerhalb Stadtgebiet - Kontrollen)	2.126	2.126	3.115	3.315	3.484
CityParken - betriebliche Einheiten			6	6	4
CityParken - Stellplätze			1.621	1.649	1.126
Anwohnergaragen - betriebliche Einheiten	4	4	5	5	6
Anwohnergaragen - Pkw-Stellplätze	658	662	775	775	870
B+R Anlagen - betriebliche Einheiten (eigenständige Anlagen)			3	5	5
B+R Anlagen - Stellplätze	683	837	837	1.981	1.981
B+R Anlagen - betriebliche Einheiten	2	3			
Busbahnhöfe - betriebliche Einheiten	2	2			
Busbahnhöfe - Zufahrten	12.955	12.256			

zu Anwohnergaragen - betriebliche Einheiten:

zu 2012: neu seit August 2012: Anwohnergarage Meindlstraße mit 113 Stellplätzen

zu 2014: neu: Deisenhofener-/Herzogstandstraße

zu B+R Anlagen - betriebliche Einheiten:

zu 2011: neu zum 01.04.2011: B+R Anlage Berg-am-Laim

zu B+R Anlagen - betriebliche Einheiten (eigenständige Anlagen):

zu 2013: neu: Pasing (Tiefgarage und Oberfläche)

zu Busbahnhöfe - betriebliche Einheiten:

zu 2010: Betriebsaufgabe des Busbahnhofs Heimeranplatz zum 31.10.2009

zu Busbahnhöfe - Zufahrten:

zu 2010: Rückgang im Zuge der Eröffnung des ZOB im September 2009

zu 2011: weiterer Rückgang aufgrund der Neuverteilung der Busverkehre in München in Folge der Inbetriebnahme des ZOB in 2009

zu CityParken - betriebliche Einheiten:

zu 2012: Parkhaus am Hofbräuhaus sowie Parkplätze Münchner Freiheit, Elisenstraße, Siegenburgerstraße, Maria Einsiedel und Aubing

zu 2014: Wegfall Parkhaus am Hofbräuhaus und Aubing

zu P+R Anlagen - betriebliche Einheiten (Gesamtanzahl der betreuten Anlagen):

zu 2010: Betriebsübernahme P+R Moosach; Kontrolltätigkeiten in Grafing-Bahnhof (4 Einheiten)

zu 2012: neu: P+R Daglfing (vormals CityParken) und P+R Petershausen (2 betriebliche Einheiten)

zu 2013: neu: Freiam (Vollbetrieb); Dornach und Höllriegelskreuth (Kontrolltätigkeiten)

zu 2014: neu: Aubing (vormals CityParken)

zu P+R Anlagen - Pkw-Stellplätze (außerhalb Stadtgebiet - Kontrollen):

zu 2010: Übernahme von Managementaufgaben zum 01.11.2010 auf den P+R Anlagen Grafing Bahnhof (911 Stellplätze)

zu 2012: neu seit September 2012: Durchführung von Kontrolltätigkeiten auf der P+R Anlage Petershausen (knapp 1.000 Stellplätze)

zu 2013: neu: Dornach und Höllriegelskreuth

zu 2014: neu: Moosburg

zu P+R Anlagen - Pkw-Stellplätze (Stadtgebiet):

zu 2011: Reduzierung aufgrund Teilkündigung von 32 Stellplätzen durch DB auf P+R Anlage Karlsfeld West (Provisorium)

9. Beschäftigte

Anzahl	2010	2011	2012	2013	2014
Durchschnittliches Vollzeitäquivalent	27,55	27,55	30,05	30,55	31,05
davon weiblich [%]	31,58	39,96	39,27	38,59	0
davon männlich [%]	56,99	57,53	52,25	51,88	0
davon nicht differenziert [%]	11,43	2,5	8,49	9,53	100
davon schwerbehindert [%]	5,05	5,05	4,63	7,82	k. A.

zu davon nicht differenziert [%]:

zu 2010, 2011, 2012, 2013: offene Stellen

zu 2014: Planzahlen nicht möglich

10. Bilanzdaten / Vermögensdaten

Nr.	Position in [Tsd. €]	2010	2011	2012	2013	2014
	AKTIVA					
1	Anlagevermögen	112	415	372	266	
2	Umlaufvermögen	2.696	2.879	4.078	3.616	
3	Sonstiges	3	3	138	3	
4	Summe Aktiva	2.811	3.297	4.588	3.884	
	PASSIVA					
5	Eigenkapital	674	686	664	795	
6	Gezeichnetes Kapital	52	52	52	52	
7	Rücklagen	622	622	622	622	
8	Sonstige EK-Posten	0	0	0	0	
9	Gewinn- und Verlustvortrag	23	0	12	-10	
10	Ergebnis	-22	12	-22	131	
11	Rückstellungen	384	379	1.024	974	
12	Verbindlichkeiten	1.750	2.229	2.899	2.114	
13	Verbindlichkeiten gegenüber Gesellschaftern	82	330	742	245	
14	Andere Verbindlichkeiten	1.669	1.900	2.156	1.869	
15	Sonstiges	2	2	1	1	
16	Summe Passiva	2.811	3.297	4.588	3.884	k. A.
	Bilanzkennzahlen					
17	Eigenkapitalquote [%]	23,99	20,82	14,48	20,46	
18	Verschuldungsgrad [%]	76,01	79,18	85,52	79,54	
19	Eigenkapitalverzinsung [%]	-3,32	1,76	-3,33	16,43	
20	Eigenkapitalverzinsung vor Gewinnabführung / Zuschuss [%]	-49,6	-34,93	-15,01	16,43	

zu Anlagevermögen:

zu 2013: Die Anschaffung von Gegenständen der Betriebsausstattung (Schranksanlagen und Kassensautomaten) im Zuge der Betriebsübernahme des Parkhauses am Hofbräuhaus führte im Jahr 2012 zu einer Erhöhung der Sachanlagen. Nach Kündigung des Pachtvertrags wurden diese Anlagegegenstände an den Betriebsnachfolger veräußert, was sich entsprechend reduzierend auf das Anlagevermögen auswirkt.

zu Rückstellungen:

zu 2013: Bei dieser Bilanzposition ergab sich vor allem eine Veränderung bei den "sonstigen Rückstellungen". Im Vorjahr entfiel hier ein großer Teil auf die Rückstellung für Pachtnachzahlungen im Parkhaus am Hofbräuhaus. Diese fallen im Berichtsjahr niedriger aus. Dagegen ist im Berichtsjahr nun nach Vorliegen des Bescheids der BfA über die Erstattung von Förderfeldern eine Rückstellung für zwei Altersteilzeitfälle enthalten.

zu Umlaufvermögen:

zu 2013: Die Veränderung des Umlaufvermögens beruht überwiegend auf einer Reduzierung des Kassenbestands, der auf die Rückzahlung von nicht verbrauchten Betriebsmittelzuschüssen aus den Vorjahren an die Landeshauptstadt München zurückzuführen ist. Nicht verbrauchte Mittel werden durch die Buchung von Verbindlichkeiten in entsprechender Höhe (Ziffern 11 und 12) erfolgsneutral gestellt. Diese haben sich durch die Rückzahlung nun ebenfalls entsprechend reduziert. Die Veränderung des Umlaufvermögens beruht überwiegend auf einer Reduzierung des Kassenbestands, der auf die Rückzahlung von nicht verbrauchten Betriebsmittelzuschüssen aus den Vorjahren an die Landeshauptstadt München zurückzuführen ist. Nicht verbrauchte Mittel werden durch die Buchung von Verbindlichkeiten in entsprechender Höhe (Ziffern 11 und 12) erfolgsneutral gestellt. Diese haben sich durch die Rückzahlung nun ebenfalls entsprechend reduziert.

zu Verschuldungsgrad [%]:

zu 2010: Der hohe Verschuldungsgrad ergibt sich aus der Rückzahlungsverpflichtung der Gesellschaft von nicht verbrauchten Zuschüssen (Investitionszuschüsse aus Stellplatzablösemitteln und Betriebszuschüsse) ggü. der Landeshauptstadt München.

zu 2011, 2012, 2013: Der hohe Verschuldungsgrad ergibt sich aus der Rückzahlungsverpflichtung der Gesellschaft von nicht verbrauchten Zuschüssen (Investitionszuschüsse aus Stellplatzablösemitteln und Betriebszuschüsse) ggü. der Landeshauptstadt München.

11. Daten der Erfolgsrechnung / Haushaltsdaten

Nr.	Position in [Tsd. €]	2010	2011	2012	2013	2014
1	Erlöse/Gebühren/Entgelte	3.138	3.513	6.355	6.433	4.381
2	Sonstige Erträge/Einnahmen	1.031	1.518	1.013	1.031	2.415
3	Summe Erträge/Einnahmen	4.169	5.030	7.368	7.464	6.796
4	Sachaufwand/-ausgaben	-2.956	-3.720	-5.693	-5.342	-5.162
5	Personalaufwand/-ausgaben	-1.378	-1.453	-1.608	-1.763	-1.725
6	Abschreibungen	-75	-76	-97	-91	-60
8	Sonstiger Aufwand/Ausgaben	-11	-12	-14	-19	0
9	Summe Aufwand/Ausgaben	-4.420	-5.261	-7.411	-7.216	-6.947
10	Betriebs-/Haushaltsergebnis	-252	-231	-43	249	-150
11	Finanzergebnis	7	6	9	2	2
12	Ergebnis der gewöhnlichen Geschäftstätigkeit	-245	-225	-34	250	-148
13	Außerordentliches Ergebnis	-62	0	0	0	0
14	Steuern	-27	-15	-66	-119	-5
15	Zwischenergebnis	-334	-240	-100	131	-153
17	Zuschüsse der Eigentümer	312	252	78	0	0
18	Jahresüberschuss/-fehlbetrag	-22	12	-22	131	-153
	Betriebskennzahlen					
19	Deckungsgrad [%]	94,31	95,61	99,42	103,44	97,84

zu Personalaufwand/-ausgaben:

zu 2014: In den Plandaten sind Veränderungen durch Tariflohnsteigerungen berücksichtigt. Weiter enthalten ist die Schaffung einer zusätzlichen halben Stelle im Jahr 2014 enthalten.

zu Zuschüsse der Eigentümer:

zu 2010: Reduzierung aufgrund gestiegener Umsatzerlöse und gesunkenem Aufwand für Personal. Dem steht nur ein leicht gesteigener Betriebsaufwand gegenüber.

12. Städtische Garantieverpflichtungen

"Soweit zur Erreichung des geplanten Ergebnisses zur Abdeckung des ungedeckten Finanzbedarfs Leistungen der Stadt zuzuführen sind (z.B. Kapitalzuführung, Gesellschafterdarlehen, Investitionszuschüsse, Betriebszuschüsse bzw. Verlustausgleich) erfolgen diese auf nachgewiesenen Bedarf oder in unterjährigen Teilbeträgen. Die Stadt deckt den ungedeckten Finanzbedarf nach Maßgabe der im Haushalt jeweils zur Verfügung gestellten Mittel. Abweichungen von den Plandaten, die einen zusätzlichen Bedarf an Finanzmitteln auslösen, hat die P - R GmbH innerhalb von 3 Jahren auszugleichen. Soweit dies nicht möglich ist, erfolgt Ausgleich, gemindert um die Verpflichtung anderer Gesellschafter, durch die Stadt. "
(Verlustabdeckungsvereinbarung vom 10.08.1994)

13. Finanzielle Zielvorgaben

Beteiligungsunternehmen "sind unter Beachtung betriebswirtschaftlicher Grundsätze und des Grundsatzes der Sparsamkeit und Wirtschaftlichkeit so zu führen, dass der öffentliche Zweck erfüllt wird." (Art. 95 Abs. 1 Satz 1 GO)

14. Finanzhilfedaten

Nr.	Position in [Tsd. €]	2010	2011	2012	2013	2014
	Sichtbare Finanzhilfen (Stadt)					
2	Investitionszuschuss erhalten	545	1.540	1.045	273	2.351
4	Betriebszuschuss (Planansatz)	407	500	490	480	470
5	Betriebszuschuss (erhalten)	407	500	490	245	
6	Betriebszuschuss (tatsächlich verbraucht)	312	252	78	0	
7	Betriebszuschuss Rückzahlung (auch aus Vorjahren)	-251	0	0	-757	
8	Sonstige Sichtbare	0	0	0	0	0
9	Summe sichtbare Finanzhilfen (Stadt)	701	2.040	1.535	-239	2.821
	Nicht-sichtbare Finanzhilfen (Stadt)					
11	Verzicht auf Stammkapitalverzinsung	2	2	2	2	2
15	Sonstiges (s. Erläuterungen)	0	0	0	0	0
16	Summe nicht-sichtbare Finanzhilfen (Stadt)	2	2	2	2	2
17	Gesamtsumme Finanzhilfen Stadt	703	2.042	1.537	-236	2.823
19	Summe Aufwand/Ausgaben	-4.420	-5.261	-7.411	-7.216	-6.947
	Betriebskennzahlen					
20	Finanzhilfekoeffizient [%]	15,9	38,8	20,73	-3,28	40,63

zu Betriebszuschuss (Planansatz):
zu 2012, 2013, 2014: maximal möglicher Zuschuss

zu Betriebszuschuss Rückzahlung (auch aus Vorjahren):
zu 2010: Laut Zahlungsplan werden ab dem Jahr 2008 überschüssige Betriebsmittelzuschüsse an die LHM zurückbezahlt. Im 1. Quartal 2010 erfolgte die Zahlung der Abschlussrate.

zu Investitionszuschuss erhalten:

zu 2010: Hier handelt es sich um Mittel aus der Stellplatzrücklage, die vom Stadtrat für den Einzelfall für konkrete Maßnahmen (Projekte) beschlossen werden. Im Berichtsjahr hat die Gesellschaft Investitionszuschüsse für die Finanzierung des Großprojekts "Sanierung Fröttmaning" erhalten. Die Mittel für die Verwirklichung anderer Projekte im Berichtsjahr wurden der Gesellschaft zum Großteil bereits in den Vorjahren zur Verfügung gestellt.

zu 2011: Hier handelt es sich um Mittel aus der Stellplatzrücklage, die vom Stadtrat für den Einzelfall für konkrete Maßnahmen (Projekte) beschlossen werden. Im Berichtsjahr hat die Gesellschaft Investitionszuschüsse hauptsächlich für die Finanzierung des Großprojekts "Sanierung Anwohnergarage Kellerstraße" erhalten. Die Mittel für die Verwirklichung anderer Projekte im Berichtsjahr wurden der Gesellschaft zum Teil schon in den Vorjahren zur Verfügung gestellt.

zu 2013: GVFG-Förderung für P+R Anlage Daglfing

zu 2014: davon 2.089 T€ Stellplatzablösemittel und 262 T€ GVFG-Fördermittel

15. Kreditaufnahmen

Nr.	Position in [Tsd. €]	2010	2011	2012	2013	2014
1	Kredit 1	0	0	0	0	0

1. Betrieb

Name Pasinger Fabrik Kultur- und Bürgerzentrum GmbH		UA
Rechtsform (einschließlich Zusatz) GmbH		Fachreferat nicht vorhanden
Gemeinnützigkeit ja		Betreuungsreferat Kulturreferat

2. Gesellschafter

Stamm- / Grundkapital:	26 [Tsd. €]	Anteile	
Gesellschafter / Eigentümer		[Tsd. €]	%
Landeshauptstadt München		26	100

3. Vertreter und Organe

Siehe Punkt 5 und 6

4. Gegenstand und Aufgaben des Betriebes

"Gegenstand des Unternehmens ist die Förderung von Kunst und Kultur sowie der nachbarschaftlichen Stadtteilarbeit. Die Tätigkeit der Gesellschaft soll im Abbau sozialer und kultureller Defizite im Münchner Westen dienen. Der Gesellschaftszweck wird insbesondere verwirklicht durch: - Bereitstellung eines offenen Bereiches als Begegnungsstätte für kulturelle Zwecke für alle Alters-, Bildungs- und sozialen Schichten. - Planung und Durchführung kultureller Veranstaltungen, insbesondere Musik-, Literatur-, Film- und Theateraufführungen, Vorträge, Diskussionen und Ausstellungen. - Die Überlassung von Räumlichkeiten an gemeinnützige Institutionen für Zwecke der Kinder- und Jugendkulturarbeit, der offenen Familienarbeit und der Straßensozialarbeit (§ 2 Abs. 1 Satzung)

5. Bezeichnung der Vertretung

Vertretung	Name	Aufgabe	Bezüge 2013 [Tsd. €]
Geschäftsführung	Frank Przybilla	Geschäftsführer	67

6. Mitglieder der Beschlussorgane

Beschlussorgan	Name - Funktion
	-
Aufsichtsrat	Hep Monatzeder - Vorsitzender bis 07.07.2014
	Josef Schmid - Vorsitzender ab 08.07.2014
	Anja Berger - ab 01.04.2013 bis 07.07.2014
	Christian Müller -
	Brigitte Meier -
	Siegfried Benker - bis 31.03.2013
	Dr. Hans-Georg Küppers -
	Ursula Sabathil - bis 07.07.2014
	Dr. Reinhard Bauer - bis 07.07.2014
	Heike Kainz - ab 08.07.2014
	Katrin Habenschaden - ab 08.07.2014
	Romanus Scholz - ab 08.07.2014

7. Unterbeteiligungen

keine

8. Leistungsdaten

Leistungen	2010	2011	2012	2013	2014
Vorstellungen Theater (GmbH)	100	117	125	130	120
Vorstellungen Oper	62	75	74	68	60
Musikveranstaltungen	86	57	74	65	60
Ausstellungen [Tage]	595	533	446	527	570
Sonstige Veranstaltungen	59	68	50	44	60

9. Beschäftigte

Anzahl	2010	2011	2012	2013	2014
Durchschnittliches Vollzeitäquivalent	8	8	12	15	17
davon weiblich [%]	50	50	58,33	60	52,94
davon männlich [%]	50	50	41,67	40	47,06
davon nicht differenziert [%]	0	0	0	0	0
davon schwerbehindert [%]	0	0	0	0	0

10. Bilanzdaten / Vermögensdaten

Nr.	Position in [Tsd. €]	2010	2011	2012	2013	2014
	AKTIVA					
1	Anlagevermögen	70	49	45	35	
2	Umlaufvermögen	293	323	395	302	
3	Sonstiges	8	9	4	14	
4	Summe Aktiva	371	381	444	351	
	PASSIVA					
5	Eigenkapital	106	105	105	105	
6	Gezeichnetes Kapital	26	26	26	26	
7	Rücklagen	80	80	80	80	
8	Sonstige EK-Posten	0	0	0	0	
9	Gewinn- und Verlustvortrag	0	0	0	0	
10	Ergebnis	0	0	0	0	
11	Rückstellungen	92	64	110	44	
12	Verbindlichkeiten	173	142	151	117	
13	Verbindlichkeiten gegenüber Gesellschaftern	42	51	0	1	
14	Andere Verbindlichkeiten	131	91	151	116	
15	Sonstiges	0	70	77	84	
16	Summe Passiva	371	381	444	351	k. A.
	Bilanzkennzahlen					
17	Eigenkapitalquote [%]	28,45	27,68	23,77	30,07	
18	Verschuldungsgrad [%]	71,55	72,32	76,23	69,93	
19	Eigenkapitalverzinsung [%]	0	-0,07	0	0	
20	Eigenkapitalverzinsung vor Gewinnabführung / Zuschuss [%]	-749,59	-745,13	-764,57	-780,38	

11. Daten der Erfolgsrechnung / Haushaltsdaten

Nr.	Position in [Tsd. €]	2010	2011	2012	2013	2014
1	Erlöse/Gebühren/Entgelte	411	367	557	674	623
2	Sonstige Erträge/Einnahmen	84	68	76	85	9
3	Summe Erträge/Einnahmen	494	435	634	759	632
4	Sachaufwand/-ausgaben	-233	-210	-273	-315	-317
5	Personalaufwand/-ausgaben	-383	-359	-478	-585	-590
6	Abschreibungen	-12	-12	-24	-30	-33
8	Sonstiger Aufwand/Ausgaben	-656	-639	-665	-652	-601
9	Summe Aufwand/Ausgaben	-1.283	-1.220	-1.439	-1.581	-1.541
10	Betriebs-/Haushaltsergebnis	-788	-785	-805	-822	-909
11	Finanzergebnis	0	0	0	0	0
12	Ergebnis der gewöhnlichen Geschäftstätigkeit	-788	-785	-805	-822	-909
13	Außerordentliches Ergebnis	0	0	0	0	0
14	Steuern	-3	-1	-2	-1	0
15	Zwischenergebnis	-791	-786	-807	-823	-909
17	Zuschüsse der Eigentümer	791	786	807	823	899
18	Jahresüberschuss/-fehlbetrag	0	0	0	0	-10
	Betriebskennzahlen					
19	Deckungsgrad [%]	38,54	35,65	44,03	48,01	41,01

12. Städtische Garantieverpflichtungen

"Die Landeshauptstadt München ist verpflichtet, die für die Gesellschaft nach Maßgabe der jeweiligen Wirtschaftspläne erforderlichen Zuschüsse zur Abdeckung des ungedeckten Finanzbedarfes in die Entwürfe ihrer jeweiligen Haushaltspläne aufzunehmen und nach Maßgabe ihrer haushaltsrechtlichen Bewilligung zu leisten" (§ 17 Satzung).

13. Finanzielle Zielvorgaben

Beteiligungsunternehmen "sind unter Beachtung betriebswirtschaftlicher Grundsätze und des Grundsatzes der Sparsamkeit und Wirtschaftlichkeit so zu führen, dass der öffentliche Zweck erfüllt wird." (Art. 95 Abs. 1 Satz 1 GO)

14. Finanzhilfedaten

Nr.	Position in [Tsd. €]	2010	2011	2012	2013	2014
	Sichtbare Finanzhilfen (Stadt)					
2	Investitionszuschuss erhalten	19	33	20	30	25
3	Investitionszuschuss Rückzahlung (auch aus Vorjahren)	0	0	0	0	0
4	<i>Betriebszuschuss (Planansatz)</i>	791	786	845	899	899
5	Betriebszuschuss (erhalten)	791	786	807	823	
6	<i>Betriebszuschuss (tatsächlich verbraucht)</i>	791	786	807	823	
7	Betriebszuschuss Rückzahlung (auch aus Vorjahren)	0	0	0	0	0
8	Sonstige Sichtbare	0	0	0	0	0
9	Summe sichtbare Finanzhilfen (Stadt)	811	819	827	853	924
	Nicht-sichtbare Finanzhilfen (Stadt)					
11	Verzicht auf Stammkapitalverzinsung	1	1	1	1	1
15	Sonstiges (s. Erläuterungen)	0	0	0	0	0
16	Summe nicht-sichtbare Finanzhilfen (Stadt)	1	1	1	1	1
17	Gesamtsumme Finanzhilfen Stadt	812	820	828	854	925
19	Summe Aufwand/Ausgaben	-1.283	-1.220	-1.439	-1.581	-1.541
	Betriebskennzahlen					
20	Finanzhilfekoeffizient [%]	63,22	67,11	57,49	53,97	59,99

zu Sonstiges (s. Erläuterungen):

zu 2010, 2011: Zur haushaltsneutralen Finanzierung der Nettokaltmiete (290 T€) erfolgte gem. Beschluss der Vollversammlung vom 23.07.2008 eine Erhöhung des Betriebszuschusses ab 2009 (s. o.) und damit einer Reduzierung der nicht-sichtbaren Finanzhilfen in gleicher Höhe.

15. Kreditaufnahmen

Nr.	Position in [Tsd. €]	2010	2011	2012	2013	2014
1	Kredit 1	72	59	46	33	20

1. Betrieb

Name Portal München Betriebs-GmbH & Co. KG		UA
Rechtsform (einschließlich Zusatz) GmbH & Co. KG	Fachreferat nicht vorhanden	
Gemeinnützigkeit nein	Betreuungsreferat Direktorium	

2. Gesellschafter

Stamm- / Grundkapital:	6.598 [Tsd. €]	
Gesellschafter / Eigentümer	[Tsd. €]	%
1) Landeshauptstadt München (Kommanditist)	198	3
2) Stadtwerke München GmbH (Kommanditist) (siehe auch dort)	6.400	97
Portal München Verwaltungs GmbH (Komplementär ohne Kapitalanteil) (siehe auch dort)	0	0

zu 1: Haftenlage 99.000,00 €

zu 2: Angegeben ist der Pflichtanteil; gem. Handelsregister beträgt das Haftkapital 3,2 Mio. €

3. Vertreter und Organe

Siehe Punkt 5 und 6

4. Gegenstand und Aufgaben des Betriebes

Gegenstand des Unternehmens ist der Aufbau und der Betrieb eines Internet-Portals für den Wirtschaftsraum München unter "www.muenchen.de", die Vermarktung von Inhalten, Transaktions- und sonstigen Dienstleistungen sowie die Entwicklung von Software und Erbringung von Consultingleistungen für den Aufbau und Betrieb von Portalen insbesondere mit folgenden inhaltlichen Schwerpunkten: a) Schaffung eines gesellschaftlichen Abbildes der Landeshauptstadt München ("Digitale Stadt") (...) b) Daseinsvorsorge für die Bürger des Wirtschaftsraums München durch Schaffung eines (...) Bürgerservices, eines Informationsangebotes und einer Kommunikationsplattform (...) (Dialogverfahren) c) Förderung des Tourismus und der Wirtschaft des Wirtschaftsraums München (...) d) Förderung des Images des Wirtschaftsraums München sowie der Gesellschafter und der Gesellschaft (...) e) Förderung und Gewährleistung einer modernen IT-Infrastruktur und innovativer Anwendungen f) Positionierung (...) der SWM sowie (...) der LHM g) Erlangung einer hohen Reichweite (...) für die Vermarktung (...) der Gesellschafter (§ 2 Abs. 1 Gesellschaftsvertrag vom 23.12.2008). Das Unternehmen erfüllt damit einen öffentlichen Zweck im Bereich der Daseinsvorsorge. Ein nichtkommunales Unternehmen würde wesentlich stärker bis nahezu ausschließlich gewinnorientierte Ziele verfolgen. Die Umsetzung der Ziele der Daseinsvorsorge könnten dann nicht mehr realisiert werden.

5. Bezeichnung der Vertretung

Vertretung	Name	Aufgabe	Bezüge 2013 [Tsd. €]
Geschäftsführer	Portal München Verwaltungs GmbH, vertreten durch Herrn Dr. Lajos Csery	Geschäftsführung	

zu Portal München Verwaltungs GmbH, vertreten durch Herrn Dr. Lajos Csery:
Gehaltszahlung Dr. Csery erfolgt im Rahmen der Tätigkeit bei der Portal München Verwaltungs-GmbH

6. Mitglieder der Beschlussorgane

Beschlussorgan	Name - Funktion
Gesellschafterversammlung	LHM, Herr Robert Kotulek -
	SWM, Herr Dr. Florian Bieberbach -
	-
Beirat	LHM, Stefan Hauf -
	LHM, Kurt Kapp -
	LHM, Dr. Georg Kronawitter -
	LHM, Vorsitzender Haimo Liebich -
	LHM, Ingo Mittermaier -
	LHM, Dr. Florian Roth -
	LHM, Dr. Daniela Rothenhöfer -
	LHM, Tobias Weiss -
	SWM, Dr. Florian Bieberbach -
	IHK, Peter Driessen -
	HWK, Dr. Lothar Semper -
	SSKM, Stefan Lutz -
	Förderverein, Johannes Schardt -
	-

zu Förderverein, Johannes Schardt:
bis 02/2013, Förderverein wurde aufgelöst

7. Unterbeteiligungen

keine

8. Leistungsdaten

Leistungen	2010	2011	2012	2013	2014
Ø Visits in Mio./Monat (Portalbesuche)	2,1	2	1,95	0	2,1
Umsatzerlöse in Tsd. Euro pro Jahr	3.797,97	3.965,71	4.122,87	4.515,46	4.846
EBIT in Tsd. Euro pro Jahr	67,04	156,45	-334,92	207,46	82
Ø Page Impressions in Mio./Monat (Zugriffszahlen)	11,4	10	9,2	8,3	9,5

9. Beschäftigte

Anzahl	2010	2011	2012	2013	2014
Durchschnittliches Vollzeitäquivalent	21	15,29	16,97	16,43	16
davon weiblich [%]	50	55,85	55,69	56,97	56,25
davon männlich [%]	50	44,15	44,31	43,03	43,75
davon nicht differenziert [%]	0	0	0	0	0
davon schwerbehindert [%]	0	0	0	0	0

zu davon männlich [%]:
zu 2011: durchschnittl. 4 Vollzeit und 6,8 Teilzeit AN
zu 2012: durchschnittl. 6 Vollzeit und 2 Teilzeit AN
zu 2013: durchschnittl. 6 Vollzeit und 1 Teilzeit AN

zu davon weiblich [%]:

zu 2011: durchschnittl. 3 Vollzeit und 10,8 Teilzeit AN

zu 2012, 2013: durchschnittl. 5 Vollzeit und 5 Teilzeit AN

10. Bilanzdaten / Vermögensdaten

Nr.	Position in [Tsd. €]	2010	2011	2012	2013	2014
	AKTIVA					
1	Anlagevermögen	46	36	41	34	
2	Umlaufvermögen	1.918	2.091	1.864	1.434	
3	Sonstiges	27	32	19	17	
4	Summe Aktiva	1.990	2.159	1.925	1.485	
	PASSIVA					
5	Eigenkapital	830	996	665	873	
6	Gezeichnetes Kapital	830	996	665	873	
7	Rücklagen	0	0	0	0	
8	Sonstige EK-Posten	0	0	0	0	
9	Gewinn- und Verlustvortrag	0	0	0	0	
10	Ergebnis	0	0	0	0	
11	Rückstellungen	729	455	398	323	
12	Verbindlichkeiten	431	707	862	289	
13	Verbindlichkeiten gegenüber Gesellschaftern	76	68	71	73	
14	Andere Verbindlichkeiten	355	639	791	216	
15	Sonstiges	0	0	0	0	
16	Summe Passiva	1.990	2.159	1.925	1.485	k. A.
	Bilanzkennzahlen					
17	Eigenkapitalquote [%]	41,72	46,15	34,57	58,82	
18	Verschuldungsgrad [%]	58,28	53,85	65,43	41,18	
19	Eigenkapitalverzinsung [%]	8,53	16,91	-49,32	23,8	
20	Eigenkapitalverzinsung vor Gewinnabführung / Zuschuss [%]	8,53	16,91	-49,32	23,8	

11. Daten der Erfolgsrechnung / Haushaltsdaten

Nr.	Position in [Tsd. €]	2010	2011	2012	2013	2014
1	Erlöse/Gebühren/Entgelte	3.819	4.011	4.325	4.549	4.846
2	Sonstige Erträge/Einnahmen	0	0	0	0	0
3	Summe Erträge/Einnahmen	3.819	4.011	4.325	4.549	4.846
4	Sachaufwand/-ausgaben	0	-4	0	0	0
5	Personalaufwand/-ausgaben	-748	-767	-1.043	-1.007	-1.152
6	Abschreibungen	-20	-22	-19	-16	-15
8	Sonstiger Aufwand/Ausgaben	-2.984	-3.061	-3.598	-3.318	-3.597
9	Summe Aufwand/Ausgaben	-3.752	-3.854	-4.660	-4.341	-4.764
10	Betriebs-/Haushaltsergebnis	67	156	-335	207	82
11	Finanzergebnis	4	12	7	0	0
12	Ergebnis der gewöhnlichen Geschäftstätigkeit	71	169	-328	208	82
13	Außerordentliches Ergebnis	0	0	0	0	0
14	Steuern	0	0	0	0	0
15	Zwischenergebnis	71	169	-328	208	82
17	Zuschüsse der Eigentümer	0	0	0	0	0
18	Jahresüberschuss/-fehlbetrag	71	169	-328	208	82
	Betriebskennzahlen					
19	Deckungsgrad [%]	101,79	104,06	92,81	104,78	101,72

12. Städtische Garantieverpflichtungen

Einräumung Nutzungsrechte Domain muenchen.de für 10 Jahre und Übertragung der Domain muenchen.net. Einstellung der Inhalte und Dienste der LHM in das Portal unter www.muenchen.de (Gesellschaftsvertrag v. 23.12.2008, § 3).

13. Finanzielle Zielvorgaben

Beteiligungsunternehmen "sind unter Beachtung betriebswirtschaftlicher Grundsätze und des Grundsatzes der Sparsamkeit und Wirtschaftlichkeit so zu führen, dass der öffentliche Zweck erfüllt wird." (Art. 95 Abs. 1 Satz 1 GO)

14. Finanzhilfedaten

Nr.	Position in [Tsd. €]	2010	2011	2012	2013	2014
	Sichtbare Finanzhilfen (Stadt)					
2	Investitionszuschuss erhalten	0	0	0	0	0
4	Betriebszuschuss (Planansatz)	0	0	0	0	0
5	Betriebszuschuss (erhalten)	0	0	0	0	
6	Betriebszuschuss (tatsächlich verbraucht)	0	0	0	0	
7	Betriebszuschuss Rückzahlung (auch aus Vorjahren)	0	0	0	0	
8	Sonstige Sichtbare	0	0	0	0	0
9	Summe sichtbare Finanzhilfen (Stadt)	0	0	0	0	0
	Nicht-sichtbare Finanzhilfen (Stadt)					
11	Verzicht auf Stammkapitalverzinsung	9	9	8	8	8
15	Sonstiges (s. Erläuterungen)	0	0	0	0	0
16	Summe nicht-sichtbare Finanzhilfen (Stadt)	9	9	8	8	8
17	Gesamtsumme Finanzhilfen Stadt	9	9	8	8	8
19	Summe Aufwand/Ausgaben	-3.752	-3.854	-4.660	-4.341	-4.764
	Betriebskennzahlen					
20	Finanzhilfekoeffizient [%]	0,24	0,23	0,18	0,19	0,16

zu Verzicht auf Stammkapitalverzinsung:
zu 2013: Kap. LHM 198.000 x 4,25 % Zins
zu 2014: Kap. LHM 198.000 x 3,85% Zins

15. Kreditaufnahmen

Nr.	Position in [Tsd. €]	2010	2011	2012	2013	2014
1	Kredit 1	0	0	0	0	0

1. Betrieb

Name Portal München Verwaltungsgesellschaft mit beschränkter Haftung	UA
Rechtsform (einschließlich Zusatz) GmbH	Fachreferat nicht vorhanden
Gemeinnützigkeit nein	Betreuungsreferat Direktorium

2. Gesellschafter

Stamm- / Grundkapital:	30 [Tsd. €]	
Gesellschafter / Eigentümer	[Tsd. €]	%
Landeshauptstadt München	15	49
Stadtwerke München GmbH (siehe auch dort)	15	51

3. Vertreter und Organe

Siehe Punkt 5 und 6

4. Gegenstand und Aufgaben des Betriebes

Alleiniger Gegenstand des Unternehmens ist die Beteiligung als persönlich haftende geschäftsführende Gesellschafterin an der Portal München Betriebs-GmbH & Co. KG, deren Unternehmensgegenstand der Aufbau und der Betrieb eines Internet-Portals für den Wirtschaftsraum München unter der Internetadresse "www.muenchen.de", die Vermarktung von Inhalten, Transaktions- und sonstigen Dienstleistungen sowie die Entwicklung von Software und Erbringung von Consultingleistungen für den Aufbau und Betrieb von Portalen ist (§ 2 Abs. 1 Gesellschaftsvertrag vom 23.12.2008). Die Portal München Betriebs-GmbH & Co KG erfüllt einen öffentlichen Zweck im Bereich der Daseinsvorsorge. Ein nichtkommunales Unternehmen würde wesentlich stärker bis nahezu ausschließlich gewinnorientierte Ziele verfolgen. Die Umsetzung der Ziele der Daseinsvorsorge könnten dann nicht mehr realisiert werden.

5. Bezeichnung der Vertretung

Vertretung	Name	Aufgabe	Bezüge 2013 [Tsd. €]
Geschäftsführer	Dr. Lajos Csery	Geschäftsführer	171

zu Dr. Lajos Csery:

Aufteilung der Bezüge: Gehalt (incl. verrechn. Sachbezug): 110.600,04 €; variable Vergütung f. Vj.: 60.000,00 €

6. Mitglieder der Beschlussorgane

Beschlussorgan	Name - Funktion
Gesellschafterversammlung	Landeshauptstadt München - vertreten durch Herrn Robert Kotulek Stadtwerke München GmbH - vertreten durch Herrn Dr. Florian Bieberbach
	-
	-

7. Unterbeteiligungen

Beteiligung an	Kapitalanteil		Ergebnis [Tsd. €]
	[Tsd. €]	[%]	
Portal München Betriebs-GmbH & Co. KG (siehe auch dort)	0	0	208

zu Portal München Betriebs-GmbH & Co. KG (siehe auch dort):

zum Kapitalanteil:

GmbH ist an KG ohne eigenen Kapitalanteil beteiligt

zum Vorjahresergebnis:

LHM Ergebnisanteil 2013: 6.235,94 €, Handelsbilanz

8. Leistungsdaten

Leistungen	2010	2011	2012	2013	2014
Umsatzerlöse in Tsd. Euro pro Jahr	195,5	197,53	190,65	200,59	201
EBIT in Tsd. Euro pro Jahr	1,5	1,4	1,4	1,4	1,4

zu Umsatzerlöse in Tsd. Euro pro Jahr:

zu 2010, 2011: darin 1,5 Tsd. € Vorabvergütung

zu 2012: Ausweis 1,5 Tsd. € Vorabvergütung unter Erträgen aus Beteiligungen

9. Beschäftigte

Anzahl	2010	2011	2012	2013	2014
Durchschnittliches Vollzeitäquivalent	1	1	1	1	1
davon weiblich [%]	0	0	0	0	0
davon männlich [%]	100	100	100	100	100
davon nicht differenziert [%]	0	0	0	0	0
davon schwerbehindert [%]	0	0	0	0	0

10. Bilanzdaten / Vermögensdaten

Nr.	Position in [Tsd. €]	2010	2011	2012	2013	2014
	AKTIVA					
1	Anlagevermögen	0	0	0	0	
2	Umlaufvermögen	135	149	160	173	
3	Sonstiges	0	0	0	0	
4	Summe Aktiva	135	149	160	173	
	PASSIVA					
5	Eigenkapital	44	45	47	46	
6	Gezeichnetes Kapital	30	30	30	30	
7	Rücklagen	0	0	0	0	
8	Sonstige EK-Posten	0	0	0	0	
9	Gewinn- und Verlustvortrag	10	14	15	17	
10	Ergebnis	3	2	1	0	
11	Rückstellungen	80	91	102	113	
12	Verbindlichkeiten	11	12	11	13	
13	Verbindlichkeiten gegenüber Gesellschaftern	0	0	0	0	
14	Andere Verbindlichkeiten	11	12	11	13	
15	Sonstiges	0	0	0	0	
16	Summe Passiva	135	149	160	173	k. A.
	Bilanzkennzahlen					
17	Eigenkapitalquote [%]	32,42	30,48	29,11	26,76	
18	Verschuldungsgrad [%]	67,58	69,52	70,89	73,24	
19	Eigenkapitalverzinsung [%]	7,95	3,74	2,28	-0,75	
20	Eigenkapitalverzinsung vor Gewinnabführung / Zuschuss [%]	7,95	3,74	2,28	-0,75	

11. Daten der Erfolgsrechnung / Haushaltsdaten

Nr.	Position in [Tsd. €]	2010	2011	2012	2013	2014
1	Erlöse/Gebühren/Entgelte	201	204	201	201	202
2	Sonstige Erträge/Einnahmen	0	0	0	0	0
3	Summe Erträge/Einnahmen	201	204	201	201	202
4	Sachaufwand/-ausgaben	0	0	0	0	0
5	Personalaufwand/-ausgaben	-192	-195	-194	-193	-195
6	Abschreibungen	0	0	0	0	
8	Sonstiger Aufwand/Ausgaben	-8	-7	-8	-8	-8
9	Summe Aufwand/Ausgaben	-200	-203	-201	-201	-203
10	Betriebs-/Haushaltsergebnis	1	1	0	0	-1
11	Finanzergebnis	3	1	1	0	2
12	Ergebnis der gewöhnlichen Geschäftstätigkeit	4	2	1	0	1
13	Außerordentliches Ergebnis	0	0	0	0	0
14	Steuern	-1	-1	0	0	0
15	Zwischenergebnis	3	2	1	0	0
17	Zuschüsse der Eigentümer	0	0	0	0	0
18	Jahresüberschuss/-fehlbetrag	3	2	1	0	0
	Betriebskennzahlen					
19	Deckungsgrad [%]	100,73	100,69	99,95	99,95	99,51

12. Städtische Garantieverpflichtungen

keine

13. Finanzielle Zielvorgaben

Beteiligungsunternehmen "sind unter Beachtung betriebswirtschaftlicher Grundsätze und des Grundsatzes der Sparsamkeit und Wirtschaftlichkeit so zu führen, dass der öffentliche Zweck erfüllt wird." (Art. 95 Abs. 1 Satz 1 GO)

14. Finanzhilfedaten

Nr.	Position in [Tsd. €]	2010	2011	2012	2013	2014
	Sichtbare Finanzhilfen (Stadt)					
2	Investitionszuschuss erhalten	0	0	0	0	0
4	Betriebszuschuss (Planansatz)	0	0	0	0	0
5	Betriebszuschuss (erhalten)	0	0	0	0	0
8	Sonstige Sichtbare	0	0	0	0	0
9	Summe sichtbare Finanzhilfen (Stadt)	0	0	0	0	0
	Nicht-sichtbare Finanzhilfen (Stadt)					
11	Verzicht auf Stammkapitalverzinsung	1	1	1	1	1
15	Sonstiges (s. Erläuterungen)	0	0	0	0	0
16	Summe nicht-sichtbare Finanzhilfen (Stadt)	1	1	1	1	1
17	Gesamtsumme Finanzhilfen Stadt	1	1	1	1	1
19	Summe Aufwand/Ausgaben	-200	-203	-201	-201	-203
	Betriebskennzahlen					
20	Finanzhilfekoeffizient [%]	0,33	0,33	0,31	0,31	0,28

zu Verzicht auf Stammkapitalverzinsung:

zu 2012, 2013: $30.000 \times 49 \% \text{ LHM} = 14.700 \times 4,25 \% \text{ Zins}$

zu 2014: $30.000 \times 49 \% \text{ LHM} = 14.700 \times 3,85 \% \text{ Zins}$

15. Kreditaufnahmen

Nr.	Position in [Tsd. €]	2010	2011	2012	2013	2014
1	Kredit 1	0	0	0	0	0

1. Betrieb

Name Solarinitiative München GmbH & Co. KG		UA
Rechtsform (einschließlich Zusatz) GmbH & Co. KG	Fachreferat nicht vorhanden	
Gemeinnützigkeit nein	Betreuungsreferat Referat für Arbeit und Wirtschaft	

2. Gesellschafter

Stamm- / Grundkapital:	904 [Tsd. €]	
Gesellschafter / Eigentümer	[Tsd. €]	Anteile %
Landeshauptstadt München	4	0,41
Stadtwerke München GmbH (siehe auch dort)	375	41,49
BayWa AG	375	41,49
INKA Group KG	75	8,3
Südhausbau Verkaufsgesellschaft mit beschränkter Haftung	75	8,3

3. Vertreter und Organe

Siehe Punkt 5 und 6

4. Gegenstand und Aufgaben des Betriebes

Gegenstand des Unternehmens sind die Projektierung, die Errichtung, der Betrieb und die Veräußerung von Photovoltaikanlagen einschließlich der Vermittlung solcher Geschäfte, die Förderung der Photovoltaik sowie weitere damit zusammenhängende Maßnahmen.

5. Bezeichnung der Vertretung

Vertretung	Name	Aufgabe	Bezüge 2013 [Tsd. €]
Komplementärin	Solarinitiative München Verwaltungsgesellschaft mbH		144

zu Solarinitiative München Verwaltungsgesellschaft mbH:

Die Gesellschaft übernimmt alle der Komplementärin im Zusammenhang mit der Geschäftsführung entstehenden Kosten.

6. Mitglieder der Beschlussorgane

Beschlussorgan	Name - Funktion
Gesellschafterversammlung	-
	-

7. Unterbeteiligungen

keine

8. Leistungsdaten

Leistungen	2010	2011	2012	2013	2014
Allg. PV Beratung, Erstberatung		10	50	10	50
Qualifizierte Leads		40	45	35	50
Planungs- und Beratungsverträge		2	25	15	28
Projektentwicklung auf Kundennachfrage in kWp		50	500	6.657	1.250

9. Beschäftigte

Anzahl	2010	2011	2012	2013	2014
Durchschnittliches Vollzeitäquivalent		0,5	1	1,8	0,8
davon weiblich [%]		0	0	0	0
davon männlich [%]		100	100	100	100
davon nicht differenziert [%]		0	0	0	0
davon schwerbehindert [%]		k. A.	k. A.	k. A.	k. A.

k. A.

10. Bilanzdaten / Vermögensdaten

Nr.	Position in [Tsd. €]	2010	2011	2012	2013	2014
	AKTIVA					
1	Anlagevermögen		13	10	9	
2	Umlaufvermögen		85	172	180	
3	Sonstiges		22	110	105	
4	Summe Aktiva		120	292	294	
	PASSIVA					
5	Eigenkapital		0	229	238	
6	Gezeichnetes Kapital		254	604	904	
7	Rücklagen		22	110	105	
9	Gewinn- und Verlustvortrag		-276	-484	-484	
10	Ergebnis		0	0	-287	
11	Rückstellungen		13	20	24	
12	Verbindlichkeiten		107	43	33	
13	Verbindlichkeiten gegenüber Gesellschaftern		104	39	28	
14	Andere Verbindlichkeiten		2	5	4	
15	Sonstiges		0	0		
16	Summe Passiva		120	292	294	k. A.
	Bilanzkennzahlen					
17	Eigenkapitalquote [%]		0	78,44	80,72	
18	Verschuldungsgrad [%]		100	21,56	19,28	
19	Eigenkapitalverzinsung [%]			-90,83	-120,73	
20	Eigenkapitalverzinsung vor Gewinnabführung / Zuschuss [%]			-90,83	-120,73	

zu Aktiva Sonstiges:

zu 2012, 2013: Nicht durch Vermögenseinlagen gedeckter Verlustanteil der Kommanditisten

11. Daten der Erfolgsrechnung / Haushaltsdaten

Nr.	Position in [Tsd. €]	2010	2011	2012	2013	2014
1	Erlöse/Gebühren/Entgelte		2	82	85	73
2	Sonstige Erträge/Einnahmen		0	0	0	0
3	Summe Erträge/Einnahmen		2	82	85	73
4	Sachaufwand/-ausgaben		0	-4	-10	-26
5	Personalaufwand/-ausgaben		-206	-93	-150	-42
6	Abschreibungen		-3	-5	-7	-5
8	Sonstiger Aufwand/Ausgaben		-68	-188	-205	-179
9	Summe Aufwand/Ausgaben		-277	-290	-372	-252
10	Betriebs-/Haushaltsergebnis		-276	-208	-287	-179
11	Finanzergebnis		0	0	0	0
12	Ergebnis der gewöhnlichen Geschäftstätigkeit		-276	-208	-287	-179
13	Außerordentliches Ergebnis		0	0	0	0
15	Zwischenergebnis		-276	-208	-287	-179
18	Jahresüberschuss/-fehlbetrag		-276	-208	-287	-179
	Betriebskennzahlen					
19	Deckungsgrad [%]		0,55	28,21	22,87	28,78

zu Jahresüberschuss/-fehlbetrag:

zu 2014: Die Solarinitiative München GmbH & Co. KG sowie die Solarinitiative München Verwaltungsgesellschaft mbH werden aufgelöst und liquidiert - Beschluss der VV vom 30.07.2014

12. Städtische Garantieverpflichtungen

keine

13. Finanzielle Zielvorgaben

Beteiligungsunternehmen "sind unter Beachtung betriebswirtschaftlicher Grundsätze und des Grundsatzes der Sparsamkeit und Wirtschaftlichkeit so zu führen, dass der öffentliche Zweck erfüllt wird." (Art. 95 Abs. 1 Satz 1 GO)

14. Finanzhilfedaten

Nr.	Position in [Tsd. €]	2010	2011	2012	2013	2014
	Sichtbare Finanzhilfen (Stadt)					
	Nicht-sichtbare Finanzhilfen (Stadt)					
11	Verzicht auf Stammkapitalverzinsung		0	0	0	0
16	Summe nicht-sichtbare Finanzhilfen (Stadt)		0	0	0	0
17	Gesamtsumme Finanzhilfen Stadt		0	0	0	0
19	Summe Aufwand/Ausgaben		-277	-290	-372	-252
	Betriebskennzahlen					
20	Finanzhilfekoeffizient [%]		0,05	0,05	0,04	0,06

zu Verzicht auf Stammkapitalverzinsung:

zu 2011: 126,56 €, wegen Rundung auf Tsd. € wird in der Tabelle "0" ausgegeben

zu 2012, 2013: 159,38 €, wegen Rundung auf Tsd. € wird in der Tabelle "0" ausgegeben

zu 2014: 144,38 €, wegen Rundung auf Tsd. € wird in der Tabelle "0" ausgegeben

15. Kreditaufnahmen

Nr.	Position in [Tsd. €]	2010	2011	2012	2013	2014
1	Kredit 1	0	0	0	0	0

1. Betrieb

Name Solarinitiative München Verwaltungsgesellschaft mbH	UA
Rechtsform (einschließlich Zusatz) GmbH	Fachreferat nicht vorhanden
Gemeinnützigkeit nein	Betreuungsreferat Referat für Arbeit und Wirtschaft

Gegründet 24.11.2010 als "Solarinitiative München GmbH", umfirmiert zum 1.4.2011

2. Gesellschafter

Stamm- / Grundkapital:	25 [Tsd. €]	Anteile	
Gesellschafter / Eigentümer		[Tsd. €]	%
1) Landeshauptstadt München		1	5
2) Stadtwerke München GmbH (siehe auch dort)		12	47,5
BayWa AG		12	47,5

zu 1: Kapitalherabsetzung von 100 T€ auf 25 T€ (Beschluss v. 8.2.11), der Kapitalanteil betrug bis dahin 5 T€

zu 2: Kapitalherabsetzung von 100 T€ auf 25 T€ (Beschluss v. 8.2.11), der Kapitalanteil betrug bis dahin 95 T€

3. Vertreter und Organe

Siehe Punkt 5 und 6

4. Gegenstand und Aufgaben des Betriebes

Gegenstand des Unternehmens ist die Beteiligung als geschäftsführende, persönliche haftende Gesellschafterin an der Solarinitiative München GmbH & Co. KG

5. Bezeichnung der Vertretung

Vertretung	Name	Aufgabe	Bezüge 2013 [Tsd. €]
Geschäftsführung	Dr. Harald Will		141

zu Dr. Harald Will:

In den Bezügen ist eine variable Leistungszulage i.H.v. 24.920 €, sowie Sozialabgaben i.H.v. 16.826,03 € enthalten.

6. Mitglieder der Beschlussorgane

Beschlussorgan	Name - Funktion
Gesellschafterversammlung	-
	-

zu Gesellschafterversammlung:
vgl. Pos. Gesellschafter

7. Unterbeteiligungen

Beteiligung an	Kapitalanteil		Ergebnis [Tsd. €]
	[Tsd. €]	[%]	
Solarinitiative München GmbH & Co. KG (siehe auch dort)	0	0	-287

8. Leistungsdaten

Leistungen	2010	2011	2012	2013	2014
nicht ausgewiesen					

zu nicht ausgewiesen:

Es werden keine Einzelleistungen dargestellt, sondern auf Gegenstand und Aufgaben des Betriebes verwiesen.

9. Beschäftigte

Anzahl	2010	2011	2012	2013	2014
Durchschnittliches Vollzeitäquivalent	1	1	1	1	1
davon weiblich [%]	0	0	0	0	0
davon männlich [%]	100	100	100	100	100
davon nicht differenziert [%]	0	0	0	0	0
davon schwerbehindert [%]	0	k. A.	k. A.	k. A.	k. A.

10. Bilanzdaten / Vermögensdaten

Nr.	Position in [Tsd. €]	2010	2011	2012	2013	2014
	AKTIVA					
1	Anlagevermögen	0	0	0	0	
2	Umlaufvermögen	101	109	44	33	
3	Sonstiges	0	0	0	0	
4	Summe Aktiva	101	109	44	33	
	PASSIVA					
5	Eigenkapital	79	89	15	13	
6	Gezeichnetes Kapital	100	100	25	25	
9	Gewinn- und Verlustvortrag		-21	-11	-10	
10	Ergebnis	-21	10	0	-1	
11	Rückstellungen	5	18	15	14	
12	Verbindlichkeiten	17	2	14	6	
14	Andere Verbindlichkeiten	17	2	14	6	
15	Sonstiges	0	0	0	0	
16	Summe Passiva	101	109	44	33	k. A.
	Bilanzkennzahlen					
17	Eigenkapitalquote [%]	78,44	81,78	33,35	40,35	
18	Verschuldungsgrad [%]	21,56	18,22	66,65	59,65	
19	Eigenkapitalverzinsung [%]	-26,38	11,21	3,37	-8,52	
20	Eigenkapitalverzinsung vor Gewinnabführung / Zuschuss [%]	-26,38	11,21	3,37	-8,52	

11. Daten der Erfolgsrechnung / Haushaltsdaten

Nr.	Position in [Tsd. €]	2010	2011	2012	2013	2014
1	Erlöse/Gebühren/Entgelte	0	0	0	0	0
2	Sonstige Erträge/Einnahmen	0	183	135	144	95
3	Summe Erträge/Einnahmen	0	183	135	144	95
4	Sachaufwand/-ausgaben	0	0	0	0	0
5	Personalaufwand/-ausgaben	-10	-155	-131	-142	-92
6	Abschreibungen	0	-1	0	0	0
8	Sonstiger Aufwand/Ausgaben	-11	-19	-6	-5	-5
9	Summe Aufwand/Ausgaben	-21	-175	-137	-147	-97
10	Betriebs-/Haushaltsergebnis	-21	8	-3	-3	-2
11	Finanzergebnis	0	2	3	1	3
12	Ergebnis der gewöhnlichen Geschäftstätigkeit	-21	10	0	-1	1
13	Außerordentliches Ergebnis	0	0	0	0	0
14	Steuern	0	0	0	0	0
15	Zwischenergebnis	-21	10	0	-1	1
17	Zuschüsse der Eigentümer	0	0	0	0	0
18	Jahresüberschuss/-fehlbetrag	-21	10	0	-1	1
	Betriebskennzahlen					
19	Deckungsgrad [%]		104,62	98,17	98,29	98,34

zu Jahresüberschuss/-fehlbetrag:

zu 2010: Rumpfgeschäftsjahr

zu 2014: Die Solarinitiative München GmbH & Co. KG sowie die Solarinitiative München Verwaltungsgesellschaft mbH werden aufgelöst und liquidiert - Beschluss der VV vom 30.07.2014

12. Städtische Garantieverpflichtungen

keine

13. Finanzielle Zielvorgaben

Beteiligungsunternehmen "sind unter Beachtung betriebswirtschaftlicher Grundsätze und des Grundsatzes der Sparsamkeit und Wirtschaftlichkeit so zu führen, dass der öffentliche Zweck erfüllt wird." (Art. 95 Abs. 1 Satz 1 GO)

14. Finanzhilfedaten

Nr.	Position in [Tsd. €]	2010	2011	2012	2013	2014
	Sichtbare Finanzhilfen (Stadt)					
	Nicht-sichtbare Finanzhilfen (Stadt)					
11	Verzicht auf Stammkapitalverzinsung	0	0	0	0	0
16	Summe nicht-sichtbare Finanzhilfen (Stadt)	0	0	0	0	0
17	Gesamtsumme Finanzhilfen Stadt	0	0	0	0	0
19	Summe Aufwand/Ausgaben	-21	-175	-137	-147	-97
	Betriebskennzahlen					
20	Finanzhilfekoeffizient [%]	0,09	0,06	0,04	0,04	0,05

zu Verzicht auf Stammkapitalverzinsung:

zu 2010: 18,75 €, wegen Rundung auf Tsd. € wird in der Tabelle "0" ausgegeben

zu 2011: 98,44 €, wegen Rundung auf Tsd. € wird in der Tabelle "0" ausgegeben

zu 2012, 2013: 53,13 €, wegen Rundung auf Tsd. € wird in der Tabelle "0" ausgegeben

zu 2014: 48,13 € wegen Rundung auf Tsd. € wird in der Tabelle "0" ausgegeben

15. Kreditaufnahmen

Nr.	Position in [Tsd. €]	2010	2011	2012	2013	2014
1	Kredit 1	0	0	0	0	0

1. Betrieb

Name Städtisches Klinikum München GmbH		UA
Rechtsform (einschließlich Zusatz) GmbH		Fachreferat nicht vorhanden
Gemeinnützigkeit nein		Betreuungsreferat Stadtkämmerei

2. Gesellschafter

Stamm- / Grundkapital:	10.250 [Tsd. €]	Anteile	
Gesellschafter / Eigentümer		[Tsd. €]	%
1) Landeshauptstadt München		10.250	100

zu 1: Im Jahr 2006 wurde das Stammkapital um 10 Mio. € auf 10,25 Mio. € aufgestockt.

3. Vertreter und Organe

Siehe Punkt 5 und 6

4. Gegenstand und Aufgaben des Betriebes

Betrieb der Krankenhäuser Bogenhausen, Harlaching, Neuperlach, Schwabing und Thalkirchen einschließlich der Ausbildungsstätten, Schulen, Nebeneinrichtungen und Nebenbetriebe - die Akademie für Pflegeberufe und der Blutspendedienst. Zweck der Gesellschaft ist die wohnortnahe, bedarfsgerechte Versorgung der Bevölkerung mit Krankenhausleistungen im Rahmen der Aufgabenstellung nach dem Krankenhausplan des Freistaates Bayern, bzw. der Versorgungsverträge. Außerdem darf sie die Bevölkerung sowohl mit ambulanter Vor- und Nachsorge als auch mit Leistungen der Pflege, Rehabilitation und Prävention versorgen. Erläuterung gem. Art. 61 Abs. 2 GO: kommunale Daseinsvorsorge

5. Bezeichnung der Vertretung

Vertretung	Name	Aufgabe	Bezüge 2013 [Tsd. €]
Geschäftsführung	Dr. Elizabeth Harrison	Sprecherin der Geschäftsführung	320
	Freddy Bergmann	Kaufmännischer Geschäftsführer	267
	Prof. Dr. Hans-Jürgen Hennes	Medizinischer Geschäftsführer	259
	Dr. Axel Fischer	Vorsitzender der Geschäftsführung	
	Susanne Diefenthal	Geschäftsführerin Personal und Arbeitsdirektorin	

zu Dr. Elizabeth Harrison:
davon Tantieme 16.357,84 €; bis 20.12.2013

zu Freddy Bergmann:
davon Tantieme 20.081,97 €

zu Prof. Dr. Hans-Jürgen Hennes: davon Tantieme 12.540,98 €

zu Dr. Axel Fischer:
ab 01.04.2014

zu Susanne Diefenthal:
ab 01.04.2014

6. Mitglieder der Beschlussorgane

Beschlussorgan	Name - Funktion
Gesellschafterversammlung	Christian Ude - Oberbürgermeister
	Dieter Reiter - Oberbürgermeister
	-
Aufsichtsrat	Hep Monatzeder - Aufsichtsratsvorsitzender
	Dominik Schirmer - Stellv. Aufsichtsratsvorsitzender
	Dr. Ernst Wolowicz -
	Joachim Lorenz -
	Lydia Dietrich -
	Hans Dieter Kaplan -
	Dr. Manuela Olhausen -
	Dr. Ingrid Anker -
	Eva Caim -
	Prof. Dr. Günter Neubauer -
	Irene Gölz -
	Berta Blum -
	Cäcilie Weis -
	Dr. Christoph Emminger -
	Dr. Gerhard Schwarzkopf-Steinhauser -
	Günter Milla -
	Erhard Reinfrank -
	Alexander Reissl -
	Christian Ude - Aufsichtsratsvorsitzender
	Dieter Reiter - Aufsichtsratsvorsitzender
Horst Lischka -	
Dr. Alexander Dietrich -	
Dr. Hans Theiss -	
-	

zu Christian Ude:
bis 30.04.2014

zu Dieter Reiter:
ab 01.05.2014

zu Hep Monatzeder :
bis 27.11.2013

zu Dominik Schirmer:
ab 29.08.2013, amtierender Aufsichtsratsvorsitzender ab 01.05.2014 bis 04.07.2014

zu Hans Dieter Kaplan:
bis 28.05.2014

zu Dr. Manuela Olhausen:
bis 28.05.2014

zu Dr. Ingrid Anker:
bis 27.11.2013

zu Eva Caim:
bis 28.05.2014

zu Irene Gölz:
bis 31.07.2013

zu Alexander Reissl:
ab 29.11.2013

zu Christian Ude:
ab 29.11.2013 bis 30.04.2014

zu Dieter Reiter:
Aufsichtsrat ab 28.05.2014 bzw. ab 04.07.2014 Aufsichtsratsvorsitzender

zu Horst Lischka:
ab 28.05.2014

zu Dr. Alexander Dietrich:
ab 28.05.2014

zu Dr. Hans Theiss:
ab 28.05.2014

7. Unterbeteiligungen

Beteiligung an	Kapitalanteil		Ergebnis [Tsd. €]
	[Tsd. €]	[%]	
MediCenter GmbH am Klinikum Bogenhausen (siehe auch dort)	25	100	268

zu MediCenter GmbH am Klinikum Bogenhausen (siehe auch dort):
zum Vorjahresergebnis:
Ergebnisabführungsvertrag

8. Leistungsdaten

Leistungen	2010	2011	2012	2013	2014
Planbetten (vollstationär)	3.356	3.356	3.344	3.344	k. V.
Vollstationäre Fälle	130.068	134.413	136.344	133.375	k. V.
Verweildauer vollstationäre Fälle	7,29	7,02	6,87	6,84	k. V.
Auslastung Planbetten (vollstationär) in %	77,4	77,1	76,73	74,73	k. V.
Behandlungsplätze (teilstationär)	261	261	261	261	k. V.
Teilstationäre Fälle	14.853	14.860	14.713	15.226	k. V.
Verweildauer teilstationäre Fälle	4,93	4,92	4,83	4,75	k. V.
Auslastung Behandlungsplätze (teilstationär) in %	112	112	109	111	k. V.
DRG-Fälle (lt. E1)	126.605	130.846	132.657	129.828	k. V.

9. Beschäftigte

Anzahl	2010	2011	2012	2013	2014
Durchschnittliches Vollzeitäquivalent	7.005	7.100	6.857	6.575	k. V.
davon weiblich [%]	71,99	69	68,98	68,85	
davon männlich [%]	28,01	31	31,02	31,15	
davon nicht differenziert [%]	0	0	0	0	
davon schwerbehindert [%]	6,2	6,61	7,38	8,67	

10. Bilanzdaten / Vermögensdaten

Nr.	Position in [Tsd. €]	2010	2011	2012	2013	2014
	AKTIVA					
1	Anlagevermögen	343.560	344.736	321.830	302.112	
2	Umlaufvermögen	338.137	277.995	427.770	399.724	
3	Sonstiges	32.449	31.929	32.033	32.953	
4	Summe Aktiva	714.147	654.660	781.634	734.789	
	PASSIVA					
5	Eigenkapital	90.078	37.100	120.471	84.758	
6	Gezeichnetes Kapital	10.250	10.250	10.250	10.250	
7	Rücklagen	138.527	138.527	338.527	338.527	
8	Sonstige EK-Posten	0	0	0	0	
9	Gewinn- und Verlustvortrag	-34.738	-58.699	-111.677	-228.306	
10	Ergebnis	-23.961	-52.978	-116.629	-35.712	
11	Rückstellungen	138.612	130.674	203.161	209.140	
12	Verbindlichkeiten	239.442	222.459	207.618	206.711	
13	Verbindlichkeiten gegenüber Gesellschaftern	121.223	84.860	77.675	76.811	
14	Andere Verbindlichkeiten	118.219	137.599	129.943	129.900	
15	Sonstiges	246.014	264.426	250.384	234.180	
16	Summe Passiva	714.147	654.660	781.634	734.789	k. V.
	Bilanzkennzahlen					
17	Eigenkapitalquote [%]	12,61	5,67	15,41	11,54	
18	Verschuldungsgrad [%]	87,39	94,33	84,59	88,46	
19	Eigenkapitalverzinsung [%]	-26,6	-142,8	-96,81	-42,13	
20	Eigenkapitalverzinsung vor Gewinnabführung / Zuschuss [%]	-26,6	-142,8	-96,81	-42,13	

11. Daten der Erfolgsrechnung / Haushaltsdaten

Nr.	Position in [Tsd. €]	2010	2011	2012	2013	2014
1	Erlöse/Gebühren/Entgelte	582.393	576.333	597.555	593.845	
2	Sonstige Erträge/Einnahmen	253.220	123.735	95.181	105.302	
3	Summe Erträge/Einnahmen	835.613	700.067	692.736	699.147	
4	Sachaufwand/-ausgaben	-149.149	-157.144	-153.345	-160.870	
5	Personalaufwand/-ausgaben	-425.960	-442.391	-439.598	-432.508	
6	Abschreibungen	-33.944	-36.597	-47.689	-35.279	
8	Sonstiger Aufwand/Ausgaben	-248.696	-117.065	-150.670	-94.987	
9	Summe Aufwand/Ausgaben	-857.748	-753.196	-791.301	-723.644	
10	Betriebs-/Haushaltsergebnis	-22.135	-53.129	-98.566	-24.497	
11	Finanzergebnis	18	723	-3.210	-5.415	
12	Ergebnis der gewöhnlichen Geschäftstätigkeit	-22.117	-52.405	-101.776	-29.912	
13	Außerordentliches Ergebnis	-1.830	-466	-14.838	-5.788	
14	Steuern	-13	-106	-15	-12	
15	Zwischenergebnis	-23.961	-52.978	-116.629	-35.712	
17	Zuschüsse der Eigentümer	0	0	0	0	
18	Jahresüberschuss/-fehlbetrag	-23.961	-52.978	-116.629	-35.712	k. V.
	Betriebskennzahlen					
19	Deckungsgrad [%]	97,42	92,95	87,54	96,61	

zu Betriebs-/Haushaltsergebnis:

zu 2010: Das Ergebnis ist eine Folge des Ärztestreiks und der vorübergehenden Schließung der Zentralen Sterilgutversorgungsabteilung am Klinikum Bogenhausen.

zu 2012: inkl. 66 Mio. € Rückstellungen für Verpflichtungen aus den Erbbaurechtsverträgen

12. Städtische Garantieverpflichtungen

Es besteht eine Avalbürgschaft der LHM über 148 Mio. € (Stand 31.12.2013) zur notwendigen Absicherung der Fördermittel nach Krankenhausgesetz.

13. Finanzielle Zielvorgaben

Beteiligungsunternehmen "sind unter Beachtung betriebswirtschaftlicher Grundsätze und des Grundsatzes der Sparsamkeit und Wirtschaftlichkeit so zu führen, dass der öffentliche Zweck erfüllt wird." (Art. 95 Abs. 1 Satz 1 GO)

14. Finanzhilfedaten

Nr.	Position in [Tsd. €]	2010	2011	2012	2013	2014
	Sichtbare Finanzhilfen (Stadt)					
2	Investitionszuschuss erhalten	21.840	35.577	0	0	17.652
3	Investitionszuschuss Rückzahlung (auch aus Vorjahren)	0	0	0	0	
4	Betriebszuschuss (Planansatz)	0	0	0	0	
5	Betriebszuschuss (erhalten)	0	0	0	0	
6	Betriebszuschuss (tatsächlich verbraucht)	0	0	0	0	
7	Betriebszuschuss Rückzahlung (auch aus Vorjahren)	0	0	0	0	
8	Sonstige Sichtbare	0	0	60.000	80.000	60.000
9	Summe sichtbare Finanzhilfen (Stadt)	21.840	35.577	60.000	80.000	77.652
	Nicht-sichtbare Finanzhilfen (Stadt)					
11	Verzicht auf Stammkapitalverzinsung	461	461	436	436	395
15	Sonstiges (s. Erläuterungen)	0	0	0	0	0
16	Summe nicht-sichtbare Finanzhilfen (Stadt)	461	461	436	436	395
17	Gesamtsumme Finanzhilfen Stadt	22.301	36.038	60.436	80.436	78.047
19	Summe Aufwand/Ausgaben	-857.748	-753.196	-791.301	-723.644	k. V.
	Betriebskennzahlen					
20	Finanzhilfekoeffizient [%]	2,6	4,78	7,63	11,11	11,39

15. Kreditaufnahmen

Nr.	Position in [Tsd. €]	2010	2011	2012	2013	2014
1	Kredit 1	0	0	0	0	k. V.

1. Betrieb

Name MediCenter GmbH am Klinikum Bogenhausen		UA
Rechtsform (einschließlich Zusatz) GmbH	Fachreferat nicht vorhanden	
Gemeinnützigkeit nein	Betreuungsreferat Stadtkämmerei	

2. Gesellschafter

Stamm- / Grundkapital:	25 [Tsd. €]	Anteile	
Gesellschafter / Eigentümer		[Tsd. €]	%
Städtisches Klinikum München GmbH (siehe auch dort)		25	100

3. Vertreter und Organe

Siehe Punkt 5 und 6

4. Gegenstand und Aufgaben des Betriebes

Gegenstand des Unternehmens ist die Errichtung und der Betrieb eines medizinischen Versorgungszentrums als öffentliche Gesundheitseinrichtung durch die Erbringung fachübergreifender vertragsärztlicher und privatärztlicher Leistungen unter ärztlicher Leitung und in enger Zusammenarbeit mit anderen Leistungserbringern. Zweck der Gesellschaft ist die Herstellung einer wohnortnahen, bedarfsgerechten Versorgung der Bevölkerung mit ambulanten Gesundheitsdienstleistungen, um den Patientinnen und Patienten in der Zeit vor einer stationären Behandlung, aber auch nach einem stationären Aufenthalt, einer ergänzenden (integrierten) Versorgung vor und nach einer stationären Behandlung mit dem Ziel einer Verbesserung der Behandlungs- und Ergebnisqualität anbieten zu können.

5. Bezeichnung der Vertretung

Vertretung	Name	Aufgabe	Bezüge 2013 [Tsd. €]
Geschäftsführung	Gabriele Schmidt-Maaß	Geschäftsführerin	0
	Prof. Hans-Jürgen Hennes	Geschäftsführer	0
	Herr Rainer Blumer	Kaufmännischer Leiter und Prokura gemeinsam mit einem/r Geschäftsführer/in	0

zur Vertretung Geschäftsführung:

Die Vertreter der Medicenter GmbH erhalten keine gesonderte Vergütung. Die Tätigkeit der Vertreter der Medicenter GmbH ist mit ihrer Vergütung in ihrer jeweiligen Funktion bei der Städtisches Klinikum München GmbH abgegolten.

zu Gabriele Schmidt-Maaß:
ab 01.03.2012

zu Prof. Hans-Jürgen Hennes:
ab 27.12.2012

zu Herr Rainer Blumer:
Herr Blumer wurde mit Beschluss des Aufsichtsrates der Medicenter GmbH v. 17.03.11 die Prokura in Gemeinschaft mit einem Geschäftsführer erteilt.

6. Mitglieder der Beschlussorgane

Beschlussorgan	Name - Funktion
Aufsichtsrat	Christian Ude, Oberbürgermeister - Vorsitzender des Aufsichtsrats
	Hep Monatzeder, Bürgermeister - Vorsitzender des Aufsichtsrats
	Dr. Ernst Wolowicz, berufsm. Stadtrat - Aufsichtsrat
	Joachim Lorenz, berufsm. Stadtrat - Aufsichtsrat
	Dieter Reiter - Aufsichtsrat
-	
Gesellschafterversammlung	Dr. Elisabeth Harrison - Sprecherin der Städtisches Klinikum München GmbH
	Prof. Hans-Jürgen Hennes - Geschäftsführer der Städtisches Klinikum München GmbH
	Freddy Bergmann - Geschäftsführer der Städtisches Klinikum München GmbH
	Susanne Diefenthal - Geschäftsführerin der Städtisches Klinikum München GmbH
	Dr. med. Axel Fischer - Vorsitzender der Geschäftsführer der Städtisches Klinikum München GmbH
	-

zu Christian Ude, Oberbürgermeister:
ab 29.11.2013 bis 30.04.2014

zu Hep Monatzeder, Bürgermeister:
bis 29.11.2013

zu Dieter Reiter:
ab 01.05.2014

zu Aufsichtsrat:
Die Wahl eines neuen Vorsitzenden des Aufsichtsrats ist in der nächsten Sitzung des Aufsichtsrates im November 2014 geplant.

zu Dr. Elisabeth Harrison:
bis 20.12.2013

zu Susanne Diefenthal:
ab 01.04.2014

zu Dr. med. Axel Fischer:
ab 01.04.2014

7. Unterbeteiligungen

keine

8. Leistungsdaten

Leistungen	2010	2011	2012	2013	2014
PET_CT/Nuklearmedizin	130	573	881	824	k. V.
Physikalische und Rehabilitative Medizin	285	802	1.360	1.768	k. V.

zu PET_CT/Nuklearmedizin:
zu 2010: Aufnahme der Geschäftstätigkeit zum 01.09.2010

zu Physikalische und Rehabilitative Medizin:
zu 2010: Aufnahme der Geschäftstätigkeit zum 01.09.2010

9. Beschäftigte

Anzahl	2010	2011	2012	2013	2014
Durchschnittliches Vollzeitäquivalent	3,8	3,4	3,33	4,1	k. V.
davon weiblich [%]	73,68	52,94	69,97	100	
davon männlich [%]	26,32	47,06	30,03	0	
davon nicht differenziert [%]	0	0	0	0	
davon schwerbehindert [%]	k. A.	k. A.	k. A.	k. A.	

zu Durchschnittliches Vollzeitäquivalent:
zu 2010: Aufnahme der Geschäftstätigkeit zum 01.09.2010

10. Bilanzdaten / Vermögensdaten

Nr.	Position in [Tsd. €]	2010	2011	2012	2013	2014
	AKTIVA					
1	Anlagevermögen	81	67	66	810	
2	Umlaufvermögen	458	1.177	1.062	944	
3	Sonstiges		1	1	0	
4	Summe Aktiva	539	1.244	1.129	1.754	
	PASSIVA					
5	Eigenkapital	25	25	25	25	
6	Gezeichnetes Kapital	25	25	25	25	
8	Sonstige EK-Posten	0	0	0	0	
9	Gewinn- und Verlustvortrag	0	0	0	0	
10	Ergebnis	0	0	0	0	
11	Rückstellungen	15	25	64	80	
12	Verbindlichkeiten	499	1.194	1.040	1.650	
13	Verbindlichkeiten gegenüber Gesellschaftern	492	1.172	1.025	881	
14	Andere Verbindlichkeiten	6	22	15	768	
15	Sonstiges	0	0	0	0	
16	Summe Passiva	0	1.244	1.129	1.754	k. V.
	Bilanzkennzahlen					
17	Eigenkapitalquote [%]	4,64	2,01	2,21	1,43	
18	Verschuldungsgrad [%]	95,36	97,99	97,79	98,57	
19	Eigenkapitalverzinsung [%]	0	0	0	0	
20	Eigenkapitalverzinsung vor Gewinnabführung / Zuschuss [%]	0	0	928,2	1.072,49	

11. Daten der Erfolgsrechnung / Haushaltsdaten

Nr.	Position in [Tsd. €]	2010	2011	2012	2013	2014
1	Erlöse/Gebühren/Entgelte	98	729	1.202	1.250	
2	Sonstige Erträge/Einnahmen	16	47	124	260	
3	Summe Erträge/Einnahmen	113	776	1.327	1.510	
4	Sachaufwand/-ausgaben	-324	-524	-778	-807	
5	Personalaufwand/-ausgaben	-103	-260	-298	-313	
6	Abschreibungen	-8	-15	-18	-105	
8	Sonstiger Aufwand/Ausgaben	0	0	0	0	
9	Summe Aufwand/Ausgaben	-435	-798	-1.095	-1.224	
10	Betriebs-/Haushaltsergebnis	-322	-22	232	286	
11	Finanzergebnis	322	22	0	-18	
12	Ergebnis der gewöhnlichen Geschäftstätigkeit	0	0	232	268	
13	Außerordentliches Ergebnis	0	0	0	0	
15	Zwischenergebnis	0	0	232	268	
16	Aufwendungen aus Gewinnabführung	0	0	-232	-268	
18	Jahresüberschuss/-fehlbetrag	0	0	0	0	k. V.
	Betriebskennzahlen					
19	Deckungsgrad [%]	26	97,25	121,19	123,33	

12. Städtische Garantieverpflichtungen

keine

13. Finanzielle Zielvorgaben

keine

14. Finanzhilfedaten

Dieser Betrieb erhält von der Landeshauptstadt München keine Finanzhilfen.

15. Kreditaufnahmen

Nr.	Position in [Tsd. €]	2010	2011	2012	2013	2014
1	Kredit 1	0	0	0	0	0

1. Betrieb

Name Stadtwerke München GmbH - Konzern		UA
Rechtsform (einschließlich Zusatz) GmbH	Fachreferat nicht vorhanden	
Gemeinnützigkeit nein	Betreuungsreferat Referat für Arbeit und Wirtschaft	

2. Gesellschafter

Stamm- / Grundkapital:	485.000 [Tsd. €]	Anteile	
Gesellschafter / Eigentümer		[Tsd. €]	%
Landeshauptstadt München		485.000	100

3. Vertreter und Organe

Siehe Punkt 5 und 6

4. Gegenstand und Aufgaben des Betriebes

Gegenstand des Unternehmens ist die Versorgung der Bevölkerung mit Strom, Gas, Wasser und Wärme, der Betrieb von öffentlichen Verkehrsmitteln und Bädern sowie die Telekommunikation, die Errichtung und Bewirtschaftung von Bauten auf Grundstücken, soweit die Stadtwerke München GmbH Eigentümerin oder Erbbauberechtigte ist, ferner die Erfüllung weiterer damit zusammenhängender öffentlicher Zwecke. Die Stadtwerke besorgen die Abfall- und Klärschlammverbrennung. Bei der Aufgabenerfüllung sind Boden, Wasser und Luft als natürliche Lebensgrundlage zu beschützen und es ist auf möglichst sparsamen Umgang mit Energie und Wasser zu achten. Neben Beschaffung und Verkauf von Energie und Wasser tritt deshalb als gleichberechtigtes Unternehmensziel der Aufbau von Dienstleistungsangeboten, die geeignet sind, die natürlichen Ressourcen zu schonen und deren Verbrauch zu minimieren. (Gesellschaftsvertrag § 2 Abs. 1)

5. Bezeichnung der Vertretung

Vertretung	Name	Aufgabe	Bezüge 2013 [Tsd. €]
Geschäftsführung	Dr. Florian Bieberbach	Vorsitzender der Geschäftsführung der Stadtwerke München GmbH	417
	Stephan Schwarz	Geschäftsführer der Stadtwerke München GmbH - Versorgung und Technik	344
	Herbert König	Geschäftsführer der Stadtwerke München GmbH - Verkehr	383
	Reinhard Büttner	Geschäftsführer der Stadtwerke München GmbH - Personal	258
	Werner Albrecht	Geschäftsführer der Stadtwerke München GmbH - Personal	40
	Erna-Maria Trixl	Geschäftsführerin Vertrieb	238

zu Dr. Florian Bieberbach:
Tantieme 87 Tsd. EUR

zu Stephan Schwarz:
Tantieme 87 Tsd. EUR

zu Herbert König:
Tantieme 87 Tsd. EUR

zu Reinhard Büttner:
Bis 31.08.2013, Tantieme 87 Tsd. EUR

zu Werner Albrecht:
Ab 01.11.2013, Tantieme 0 Tsd. EUR

zu Erna-Maria Trixl:
Tantieme 0 Tsd. EUR

6. Mitglieder der Beschlussorgane

Beschlussorgan	Name - Funktion
Gesellschafterversammlung	-
Aufsichtsrat	Christian Ude - Vorsitzender bis 08.07.2014
	Karl Geigenberger - stv. Vorsitzender
	Dr. Ernst Wolowicz -
	Joachim Lorenz -
	Sabine Krieger -
	Manuel Pretzl -
	Alexander Reissl -
	Helmut Schmid - Bis 08.07.2014
	Vinzenz Zöttl - Bis 08.07.2014
	Benno Angermaier -
	Gerhard Bernhard -
	Heinrich Birner -
	Reinhard Egger -
	Karl Hauck -
	Martin Marcinek -
	Johann Ramsteiner -
	Dieter Reiter - Vorsitzender ab 08.07.2014
Richard Quaas - Ab 08.07.2014	
Simone Burger - Ab 08.07.2014	
-	

7. Unterbeteiligungen

Beteiligung an	Kapitalanteil		Ergebnis [Tsd. €]
	[Tsd. €]	[%]	
Bayernets GmbH (siehe auch dort)	563	56,3	26.058
Bayerngas Danmark ApS (siehe auch dort)	50	79,15	-11.224
Bayerngas Energy Trading GmbH (siehe auch dort)	11.260	56,3	3.192
Bayerngas GmbH (siehe auch dort)	51.062	56,3	22.800
Bayerngas International GmbH & Co. KG (siehe auch dort)	7.915	79,15	-7
Bayerngas Norge AS (siehe auch dort)	212.354	79,15	-80.003
Bayerngas Petroleum Danmark AS (siehe auch dort)	10.535	79,15	-47.214
Bayerngas Produksjon Norge AS (siehe auch dort)	2.083	79,15	2.037
Bayerngas UK Ltd. Group (siehe auch dort)	5.421	79,15	2.118
Bayerngas Vertrieb GmbH vormals novogate GmbH (siehe auch dort)	12.499	56,3	160
bayernServices GmbH (siehe auch dort)	56	28,15	94
Dan Tysk Offshore Wind GmbH (siehe auch dort)	13	49	-217
Energie Südbayern GmbH (siehe auch dort)	15.400	50	60.829
Gasversorgung Germering GmbH (siehe auch dort)	45	90	2.086
Gasversorgung Haar GmbH (siehe auch dort)	153	50	733
Gasversorgung Unterschleißheim GmbH & Co. KG (siehe auch dort)	10	49	0
Gasversorgung Unterschleißheim Verwaltungs GmbH (siehe auch dort)	12	49	0
Gehrlicher GmbH & Co. Solarpark Helmeringen KG (siehe auch dort)	1.470	49	334
Gehrlicher GmbH & Co. Solarpark Rothenburg KG (siehe auch dort)	6.000	40	743
Gemeinschaftskernkraftwerk Isar 2 GmbH (siehe auch dort)	13	25	3
Global Tech I Offshore Wind GmbH (siehe auch dort)	249	24,9	-25.608
GVI-Gasversorgung Ismaning GmbH (siehe auch dort)	25	49	621
Gwynt y Môr Offshore Windfarm Ltd. (siehe auch dort)	0	30	112
GyM Offshore One Ltd. (siehe auch dort)	320.212	100	-1.658
GyM Offshore Three Ltd. (siehe auch dort)	106.647	100	-603
GyM Offshore Two Ltd. (siehe auch dort)	217.981	100	-1.115
Kommunale Energie Allianz Bayern GmbH i.L. (siehe auch dort)	56	20,5	0
KOM-Strom Übernahmekonsortium GbR i. L.	227	36,3	0
Lockstedt-Siestedt II Netzanschluss GbR (siehe auch dort)	104	81,82	2
Marquesado Solar S.L. (siehe auch dort)	22	48,91	-18.836
MCard GmbH i.L. (siehe auch dort)	13	51	-150
M-net Telekommunikations GmbH (siehe auch dort)	1.594	63,84	-2.460
Münchner Linien GmbH (siehe auch dort)	76	49	442
Münchner Toiletten GmbH (siehe auch dort)	25	100	22
Münchner U-Bahn-Bewachungs GmbH (siehe auch dort)	13	51	0
Münchner Verkehrsgesellschaft mbH (siehe auch dort)	50.000	100	1.319
Parc Eolien de Dehlingen SAS (siehe auch dort)	4.238	90	-416
Parc Eolien de la Chaussée de César Sud SAS (siehe auch dort)	14.503	100	203
Portal München Betriebs-GmbH & Co. KG (siehe auch dort)	6.400	97	208
Portal München Verwaltungs-GmbH (siehe auch dort)	15	51	0
Praterkraftwerk GmbH (siehe auch dort)	35	70	148
Regionalwerk Würmtal GmbH & Co. KG (siehe auch dort)	49	49	-227
Sidensjö Vindkraft AB (siehe auch dort)	11	100	-439
Sidensjö Vindkraft Einät AB (siehe auch dort)	6	100	0

Beteiligung an	Kapitalanteil		Ergebnis [Tsd. €]
	[Tsd. €]	[%]	
Solardach München Riem GmbH (siehe auch dort)	4	14,2	106
Solarinitiative München GmbH & Co. KG (siehe auch dort)	375	41,49	-287
Solarinitiative München Verwaltungsgesellschaft mbH (siehe auch dort)	12	47,5	-1
SWM Bayernwind GmbH (siehe auch dort)	50	50	-3
SWM Erneuerbare Energien Verwaltungsgesellschaft mbH (siehe auch dort)	25	100	199
SWM Gasbeteiligungs GmbH & Co. KG (siehe auch dort)	25	100	12.127
SWM Gasbeteiligungs Verwaltungs GmbH (siehe auch dort)	25	100	2
SWM GyM Project Ltd. (siehe auch dort)	0	100	-58
SWM Infrastruktur GmbH (siehe auch dort)	10.000	100	11.054
SWM Infrastruktur Region GmbH (siehe auch dort)	100	100	2.092
SWM Kundenservice GmbH (siehe auch dort)	100	100	1.190
SWM Services GmbH (siehe auch dort)	10.000	100	88.030
SWM UK Wind One Ltd. (siehe auch dort)	646.149	100	500
SWM Versorgungs GmbH (siehe auch dort)	10.000	100	4.506
SWM Wind Havelland Holding GmbH & Co. KG (siehe auch dort)	8	75	3.125
SWM Wind Havelland Umspannwerk GmbH (siehe auch dort)	19	75	8
SWM Wind Havelland Umspannwerk Holdinggesellschaft Wustermark GmbH & Co. KG (siehe auch dort)	4	75	19
SWM Wind Onshore Frankreich S.A.S. (siehe auch dort)	18.100	100	-169
SWM Windpark Havelland GmbH & Co. KG (siehe auch dort)	7.725	75	3.158
SWM 2018 GmbH (siehe auch dort)	25	100	-2
SWM 50 MW Windpark Portfolio GmbH & Co. KG (siehe auch dort)	3.950	100	-262
UWB Umspannwerk Betriebsgesellschaft Etzin mbH (siehe auch dort)	25	37,5	14
VVG Verwaltungs GmbH (siehe auch dort)	12	49	0
Windparks Gimbweiler & Mosberg Infrastruktur GbR (siehe auch dort)	24	33,33	2
wpd europe GmbH (siehe auch dort)	53.769	33	-13.542
8 KU GmbH (siehe auch dort)	25	12,5	-14

zu Bayernets GmbH (siehe auch dort):

zum Kapitalanteil:

voll konsolidiert

zum Vorjahresergebnis:

Ergebnis 2013 vor Gewinnabführung

zu Bayerngas Danmark ApS (siehe auch dort):

zum Kapitalanteil:

voll konsolidiert

zu Bayerngas Energy Trading GmbH (siehe auch dort):

zum Kapitalanteil:

voll konsolidiert

zum Vorjahresergebnis:

Ergebnis 2013 vor Gewinnabführung

zu Bayerngas GmbH (siehe auch dort):

zum Kapitalanteil:

voll konsolidiert

zu Bayerngas Norge AS (siehe auch dort):
zum Kapitalanteil:
voll konsolidiert

zu Bayerngas Petroleum Danmark AS (siehe auch dort):
zum Kapitalanteil:
voll konsolidiert

zu Bayerngas Produksjon Norge AS (siehe auch dort):
zum Kapitalanteil:
voll konsolidiert

zu Bayerngas UK Ltd. Group (siehe auch dort):
zum Kapitalanteil:
voll konsolidiert

zu Bayerngas Vertrieb GmbH vormals novogate GmbH (siehe auch dort):
zum Kapitalanteil:
voll konsolidiert

zu Energie Südbayern GmbH (siehe auch dort):
zum Kapitalanteil:
anteilmäßig konsolidiert

zu Gasversorgung Unterschleißheim GmbH & Co. KG (siehe auch dort):
zum Vorjaheresergebnis:
in 2014 gegründet

zu Gasversorgung Unterschleißheim Verwaltungs GmbH (siehe auch dort):
zum Vorjaheresergebnis:
in 2014 gegründet

zu Kommunale Energie Allianz Bayern GmbH i.L. (siehe auch dort):
zum Vorjaheresergebnis:
keine Angabe

zu KOM-Strom Übernahmekonsortium GbR i. L.:
zum Vorjaheresergebnis:
keine Angabe

zu Marquesado Solar S.L. (siehe auch dort):
zum Kapitalanteil:
anteilmäßig konsolidiert

zu M-net Telekommunikations GmbH (siehe auch dort):
zum Kapitalanteil:
voll konsolidiert

zu Münchner Verkehrsgesellschaft mbH (siehe auch dort):
zum Kapitalanteil:
voll konsolidiert
zum Vorjaheresergebnis:
Ergebnis 2013 vor Gewinnabführung

zu SWM Gasbeteiligungs GmbH & Co. KG (siehe auch dort):
zum Kapitalanteil:
voll konsolidiert

zu SWM Infrastruktur GmbH (siehe auch dort):
zum Kapitalanteil:
voll konsolidiert
zum Vorjahresergebnis:
Ergebnis 2013 vor Gewinnabführung

zu SWM Infrastruktur Region GmbH (siehe auch dort):
zum Kapitalanteil:
voll konsolidiert
zum Vorjahresergebnis:
Ergebnis 2013 vor Gewinnabführung

zu SWM Kundenservice GmbH (siehe auch dort):
zum Kapitalanteil:
voll konsolidiert
zum Vorjahresergebnis:
Ergebnis 2013 vor Gewinnabführung

zu SWM Services GmbH (siehe auch dort):
zum Kapitalanteil:
voll konsolidiert
zum Vorjahresergebnis:
Ergebnis 2013 vor Gewinnabführung

zu SWM Versorgungs GmbH (siehe auch dort):
zum Kapitalanteil:
voll konsolidiert
zum Vorjahresergebnis:
Ergebnis 2013 vor Gewinnabführung

zu SWM Wind Onshore Frankreich S.A.S. (siehe auch dort):
zum Vorjahresergebnis:
ehemals Parc Eolien de Fillieres S.A.S.

8. Leistungsdaten

Leistungen	2010	2011	2012	2013	2014
Strom [GWh]	15.544	12.428	13.638	17.547	k. V.
Gas [GWh]	39.467	48.862	58.144	99.107	k. V.
Fernwärme [GWh]	4.356	4.231	4.071	4.603	k. V.
Wasser [Mio. m3]	88	88	89	90	k. V.
Badegäste inkl. Eislaufgäste [Tsd.]	3.848	3.823	3.847	4.003	k. V.
Nutzplatzkilometer [Mio. km]	12.706	12.853	12.966	13.349	k. V.

9. Beschäftigte

Anzahl	2010	2011	2012	2013	2014
Durchschnittliches Vollzeitäquivalent	8.221	8.320	8.822	9.339	k. V.
davon nicht differenziert [%]	100	100	100	100	
davon schwerbehindert [%]	k. A.	k. A.	k. A.	k. A.	

zu Durchschnittliches Vollzeitäquivalent:
zu 2010 bis 2013: Angabe in Köpfen; inkl. Saisonarbeitskräfte und Auszubildende

10. Bilanzdaten / Vermögensdaten

Nr.	Position in [Tsd. €]	2010	2011	2012	2013	2014
	AKTIVA					
1	Anlagevermögen	5.490.209	6.007.663	6.998.231	7.728.426	
2	Umlaufvermögen	3.047.582	3.229.849	3.382.122	2.747.942	
3	Sonstiges	12.132	13.091	24.427	54.354	
4	Summe Aktiva	8.549.923	9.250.603	10.404.780	10.530.722	
	PASSIVA					
5	Eigenkapital	4.557.268	4.675.056	5.096.456	5.201.212	
6	Gezeichnetes Kapital	485.000	485.000	485.000	485.000	
7	Rücklagen	4.032.587	4.148.019	4.265.974	4.367.808	
8	Sonstige EK-Posten	39.681	42.037	345.482	348.404	
9	Gewinn- und Verlustvortrag	0	0	0	0	
10	Ergebnis	0	0	0	0	
11	Rückstellungen	2.048.332	2.000.365	2.149.812	2.182.251	
12	Verbindlichkeiten	1.655.850	2.302.490	2.768.843	2.765.411	
13	Verbindlichkeiten gegenüber Gesellschaftern	0	16.760	66.264	63.640	
14	Andere Verbindlichkeiten	1.655.850	2.285.730	2.702.579	2.701.771	
15	Sonstiges	288.473	272.692	389.669	381.848	
16	Summe Passiva	8.549.923	9.250.603	10.404.780	10.530.722	k. V.
	Bilanzkennzahlen					
17	Eigenkapitalquote [%]	53,3	50,54	48,98	49,39	
18	Verschuldungsgrad [%]	46,7	49,46	51,02	50,61	
19	Eigenkapitalverzinsung [%]	-0,86	-1,32	-0,81	-1,42	
20	Eigenkapitalverzinsung vor Gewinnabführung / Zuschuss [%]	19,63	4,54	4,22	3,93	

zu Sonstige EK-Posten:
zu 2011: Anteile anderer Gesellschafter

11. Daten der Erfolgsrechnung / Haushaltsdaten

Nr.	Position in [Tsd. €]	2010	2011	2012	2013	2014
1	Erlöse/Gebühren/Entgelte	3.766.786	3.968.289	4.498.452	6.320.260	
2	Sonstige Erträge/Einnahmen	444.256	292.094	287.518	331.001	
3	Summe Erträge/Einnahmen	4.211.042	4.260.383	4.785.970	6.651.261	
4	Sachaufwand/-ausgaben	-2.259.474	-2.536.798	-2.987.629	-4.527.331	
5	Personalaufwand/-ausgaben	-511.324	-510.854	-556.871	-618.317	
6	Abschreibungen	-254.228	-241.340	-318.261	-455.519	
8	Sonstiger Aufwand/Ausgaben	-336.769	-496.286	-430.915	-547.345	
9	Summe Aufwand/Ausgaben	-3.361.795	-3.785.278	-4.293.676	-6.148.512	
10	Betriebs-/Haushaltsergebnis	849.247	475.105	492.294	502.749	
11	Finanzergebnis	121.886	-52.854	-14.739	-151.626	
12	Ergebnis der gewöhnlichen Geschäftstätigkeit	971.133	422.251	477.555	351.123	
13	Außerordentliches Ergebnis	-5.457	0	0	0	
14	Steuern	-71.096	-209.785	-262.722	-146.951	
15	Zwischenergebnis	894.580	212.466	214.833	204.172	
16	Aufwendungen aus Gewinnabführung	-933.557	-274.328	-256.209	-277.839	
17	Zuschüsse der Eigentümer	0	0	0	0	
18	Jahresüberschuss/-fehlbetrag	-38.977	-61.862	-41.376	-73.667	k. V.
	Betriebskennzahlen					
19	Deckungsgrad [%]	125,26	112,55	111,47	108,18	

zu Aufwendungen aus Gewinnabführung:

zu 2010: davon 5.923 Tsd. € auf andere Gesellschafter entfallender Gewinn

zu 2011: davon 5.254 Tsd. € auf andere Gesellschafter entfallender Gewinn

zu 2012: davon 3.740 Tsd. € auf andere Gesellschafter entfallender Gewinn

zu 2013: davon 18.517 Tsd. € auf andere Gesellschafter entfallender Verlust

12. Städtische Garantieverpflichtungen

siehe Stadtwerke München GmbH

13. Finanzielle Zielvorgaben

Beteiligungsunternehmen "sind unter Beachtung betriebswirtschaftlicher Grundsätze und des Grundsatzes der Sparsamkeit und Wirtschaftlichkeit so zu führen, dass der öffentliche Zweck erfüllt wird." (Art. 95 Abs. 1 Satz 1 GO)

14. Finanzhilfedaten

Nr.	Position in [Tsd. €]	2010	2011	2012	2013	2014
	Sichtbare Finanzhilfen (Stadt)					
8	Sonstige Sichtbare	-100.000	-100.000	-100.000	-100.000	-100.000
9	Summe sichtbare Finanzhilfen (Stadt)	-100.000	-100.000	-100.000	-100.000	-100.000
	Nicht-sichtbare Finanzhilfen (Stadt)					
15	Sonstiges (s. Erläuterungen)	0	0	0	0	0
16	Summe nicht-sichtbare Finanzhilfen (Stadt)	0	0	0	0	0
17	Gesamtsumme Finanzhilfen Stadt	-100.000	-100.000	-100.000	-100.000	-100.000
19	Summe Aufwand/Ausgaben	-3.361.795	-3.785.278	-4.293.676	-6.148.512	k. V.
	Betriebskennzahlen					
20	Finanzhilfekoeffizient [%]	-2,97	-2,64	-2,33	-1,63	-1,68

zu Sonstige Sichtbare:

zu 2010, 2011, 2012, 2013, 2014: Gewinnabführung nach der Regelung der Finanzbeziehungen.

15. Kreditaufnahmen

Nr.	Position in [Tsd. €]	2010	2011	2012	2013	2014
1	Kredit 1	804.741	703.300	36.913	128.287	k. V.
2	Kredit 2		7.500	0	0	

1. Betrieb

Name Stadtwerke München GmbH	UA
Rechtsform (einschließlich Zusatz) GmbH	Fachreferat nicht vorhanden
Gemeinnützigkeit nein	Betreuungsreferat Referat für Arbeit und Wirtschaft

2. Gesellschafter

Stamm- / Grundkapital:	485.000 [Tsd. €]	Anteile	
Gesellschafter / Eigentümer		[Tsd. €]	%
Landeshauptstadt München		485.000	100

3. Vertreter und Organe

Siehe Punkt 5 und 6

4. Gegenstand und Aufgaben des Betriebes

Gegenstand des Unternehmens ist die Versorgung der Bevölkerung mit Strom, Gas, Wasser und Wärme, der Betrieb von öffentlichen Verkehrsmitteln und Bädern sowie die Telekommunikation, die Errichtung und Bewirtschaftung von Bauten auf Grundstücken, soweit die Stadtwerke München GmbH Eigentümerin oder Erbbauberechtigte ist, ferner die Erfüllung weiterer damit zusammenhängender öffentlicher Zwecke. Die Stadtwerke besorgen die Abfall- und Klärschlammverbrennung. Bei der Aufgabenerfüllung sind Boden, Wasser und Luft als natürliche Lebensgrundlage zu beschützen und es ist auf möglichst sparsamen Umgang mit Energie und Wasser zu achten. Neben Beschaffung und Verkauf von Energie und Wasser tritt deshalb als gleichberechtigtes Unternehmensziel der Aufbau von Dienstleistungsangeboten, die geeignet sind, die natürlichen Ressourcen zu schonen und deren Verbrauch zu minimieren. (Gesellschaftsvertrag § 2 Abs. 1)

5. Bezeichnung der Vertretung

Vertretung	Name	Aufgabe	Bezüge 2013 [Tsd. €]
Geschäftsführung	Dr. Florian Bieberbach	Vorsitzender der Geschäftsführung	417
	Stephan Schwarz	Geschäftsführer Versorgung und Technik	344
	Herbert König	Geschäftsführer Verkehr	383
	Reinhard Büttner	Geschäftsführer Personal	258
	Werner Albrecht	Geschäftsführer Personal	40
	Erna-Maria Trixl	Geschäftsführerin Vertrieb und Bäder	238

zu Dr. Florian Bieberbach:
Davon Tantieme 87 Tsd. EUR

zu Stephan Schwarz:
Davon Tantieme 87 Tsd. EUR

zu Herbert König:
Davon Tantieme 87 Tsd. EUR

zu Reinhard Büttner:
Bis 31.08.2013. Davon Tantieme 87 Tsd. EUR

zu Werner Albrecht:
Ab 01.11.2013. Davon Tantieme 0 Tsd. EUR

zu Erna-Maria Trixl:
Davon Tantieme 0 Tsd. EUR

6. Mitglieder der Beschlussorgane

Beschlussorgan	Name - Funktion
Gesellschafterversammlung	-
Aufsichtsrat	Christian Ude - Vorsitzender bis 08.07.2014
	Karl Geigenberger - stv. Vorsitzender
	Dr. Ernst Wolowicz -
	Joachim Lorenz -
	Sabine Krieger -
	Manuel Pretzl -
	Alexander Reissl -
	Helmut Schmid - Bis 08.07.2014
	Vinzenz Zöttl - Bis 08.07.2014
	Benno Angermaier -
	Gerhard Bernhard -
	Heinrich Birner -
	Reinhard Egger -
	Karl Hauck -
	Martin Marcinek -
	Johann Ramsteiner -
	Dieter Reiter - Vorsitzender ab 08.07.2014
	Richard Quaas - Ab 08.07.2014
	Simone Burger - Ab 08.07.2014
	-

zu Gesellschafterversammlung:
vgl. Pos. Gesellschafter

7. Unterbeteiligungen

Beteiligung an	Kapitalanteil		Ergebnis [Tsd. €]
	[Tsd. €]	[%]	
Bayerngas International GmbH & Co. KG (siehe auch dort)	3.131	31,31	-7
Dan Tysk Offshore Wind GmbH (siehe auch dort)	13	49	-217
Gasversorgung Germering GmbH (siehe auch dort)	45	90	2.086
Gasversorgung Haar GmbH (siehe auch dort)	153	50	733
Gasversorgung Unterschleißheim GmbH & Co. KG (siehe auch dort)	10	49	0
Gasversorgung Unterschleißheim Verwaltungs GmbH (siehe auch dort)	12	49	0
Gehrlicher GmbH & Co. Solarpark Helmeringen KG (siehe auch dort)	1.470	49	334
Gehrlicher GmbH & Co. Solarpark Rothenburg KG (siehe auch dort)	6.000	40	743
Gemeinschaftskernkraftwerk Isar 2 GmbH (siehe auch dort)	13	25	3
Global Tech I Offshore Wind GmbH (siehe auch dort)	249	24,9	-25.608
GVI-Gasversorgung Ismaning GmbH (siehe auch dort)	25	49	621
Kommunale Energie Allianz Bayern GmbH i.L. (siehe auch dort)	56	20,6	0
KOM-Strom Übernahmekonsortium GbR i. L.	227	36,3	0
Marquesado Solar S.L. (siehe auch dort)	32	48,91	-18.836
MCard GmbH i.L. (siehe auch dort)	13	51	-150
Münchner Linien GmbH & Co. KG (siehe auch dort)	76	49	442
Münchner Toiletten GmbH (siehe auch dort)	25	100	22
Münchner U-Bahn-Bewachungsgesellschaft mbH (siehe auch dort)	13	51	0
Münchner Verkehrsgesellschaft mbH (siehe auch dort)	50.000	100	1.319
Portal München Betriebs-GmbH & Co. KG (siehe auch dort)	6.400	97	208
Portal München Verwaltungs-GmbH (siehe auch dort)	15	51	0
Praterkraftwerk GmbH (siehe auch dort)	35	70	148
Regionalwerk Würmtal GmbH & Co. KG (siehe auch dort)	49	49	-227
Sidensjö Vindkraft AB (siehe auch dort)	11	100	-439
Solardach München Riem GmbH (siehe auch dort)	4	14,2	106
Solarinitiative München GmbH & Co. KG (siehe auch dort)	375	41,49	-287
Solarinitiative München Verwaltungs GmbH & Co. KG (siehe auch dort)	12	47,5	-1
SWM Bayernwind GmbH (siehe auch dort)	50	50	-3
SWM Erneuerbare Energien Verwaltungsgesellschaft mbH (siehe auch dort)	25	100	199
SWM Gasbeteiligungs GmbH & Co. KG (siehe auch dort)	25	100	12.127
SWM Gasbeteiligungs Verwaltungs GmbH (siehe auch dort)	25	100	2
SWM Infrastruktur GmbH (siehe auch dort)	10.000	100	11.054
SWM Infrastruktur Region GmbH (siehe auch dort)	100	100	2.092
SWM Kundenservice GmbH (siehe auch dort)	100	100	1.190
SWM Services GmbH (siehe auch dort)	10.000	100	88.030
SWM UK Wind One Ltd. (siehe auch dort)	646.149	100	500
SWM Versorgungs GmbH (siehe auch dort)	10.000	100	4.506
SWM Wind Havelland Holding GmbH & Co. KG (siehe auch dort)	67.629	75	3.125
SWM Wind Onshore Frankreich S.A.S. (siehe auch dort)	18.100	100	-169
SWM 2018 GmbH (siehe auch dort)	25	100	-2
SWM 50 MW Windpark Portfolio GmbH & Co. KG (siehe auch dort)	3.950	100	-262
VVG Verkehrsverwaltungs GmbH (siehe auch dort)	12	49	0
wpd europe GmbH (siehe auch dort)	53.769	33	-13.542
8 KU GmbH (siehe auch dort)			

Beteiligung an	Kapitalanteil		Ergebnis [Tsd. €]
	[Tsd. €]	[%]	
	25	12,5	-14

zu Gasversorgung Unterschleißheim GmbH & Co. KG:
zum Vorjaheresergebnis:
in 2014 gegründet

zu Gasversorgung Unterschleißheim Verwaltungs GmbH:
zum Vorjaheresergebnis:
in 2014 gegründet

zu Kommunale Energie Allianz Bayern GmbH i.L.:
zum Vorjaheresergebnis:
keine Angabe

zu KOM-Strom Übernahmekonsortium GbR i. L.:
zum Vorjaheresergebnis:
keine Angabe

zu Münchner Verkehrsgesellschaft mbH (siehe auch dort):
zum Vorjaheresergebnis:
Ergebnis 2013 vor Gewinnabführung

zu SWM Infrastruktur GmbH (siehe auch dort):
zum Vorjaheresergebnis:
Ergebnis 2013 vor Gewinnabführung

zu SWM Infrastruktur Region GmbH (siehe auch dort):
zum Vorjaheresergebnis:
Ergebnis 2013 vor Gewinnabführung

zu SWM Kundenservice GmbH (siehe auch dort):
zum Vorjaheresergebnis:
Ergebnis 2013 vor Gewinnabführung

zu SWM Services GmbH (siehe auch dort):
zum Vorjaheresergebnis:
Ergebnis 2013 vor Gewinnabführung

zu SWM Versorgungs GmbH (siehe auch dort):
zum Vorjaheresergebnis:
Ergebnis 2013 vor Gewinnabführung

zu SWM Wind Onshore Frankreich S.A.S. (siehe auch dort):
zum Vorjaheresergebnis:
ehemals Parc Eolien de Fillieres S.A.S.

zu SWM 2018 GmbH (siehe auch dort):
zum Vorjaheresergebnis:
Die Eintragung der Gesellschaft in das Handelsregister ist am 28.01.2011 erfolgt. Jahresabschlussdaten liegen nicht vor. Da die Landeshauptstadt München den Zuschlag zur Austragung der Olympischen Spiele 2018 nicht erhalten hat, ist die SWM 2018 GmbH nicht operativ tätig geworden.

8. Leistungsdaten

Leistungen	2010	2011	2012	2013	2014
Badegäste inkl. Eislaufgäste [Tsd.]	3.848	3.823	3.847	4.003	k. V.
Strom [GWh]	21.543	17.653	19.100	23.735	k. V.
Gas [GWh]	1.661	14.823	34.225	34.002	k. V.

9. Beschäftigte

Anzahl	2010	2011	2012	2013	2014
Durchschnittliches Vollzeitäquivalent	4.033	4.098	4.072	4.122	k. V.
davon weiblich [%]					
davon männlich [%]					
davon nicht differenziert [%]	100	100	100	100	
davon schwerbehindert [%]	k. A.	k. A.	k. A.	k. A.	

zu Durchschnittliches Vollzeitäquivalent:

zu 2010 bis 2013: Angabe in Köpfen; inkl. Saisonarbeitskräfte und Auszubildende

10. Bilanzdaten / Vermögensdaten

Nr.	Position in [Tsd. €]	2010	2011	2012	2013	2014
	AKTIVA					
1	Anlagevermögen	5.123.777	5.655.145	6.196.464	7.243.114	
2	Umlaufvermögen	3.055.633	3.433.147	3.164.363	2.440.866	
3	Sonstiges	4.755	6.197	7.890	6.774	
4	Summe Aktiva	8.184.165	9.094.489	9.368.717	9.690.754	
	PASSIVA					
5	Eigenkapital	4.791.355	4.967.711	5.131.986	5.340.639	
6	Gezeichnetes Kapital	485.000	485.000	485.000	485.000	
7	Rücklagen	4.306.355	4.482.711	4.646.986	4.855.639	
8	Sonstige EK-Posten	0	0	0	0	
9	Gewinn- und Verlustvortrag	0	0	0	0	
10	Ergebnis	0	0	0	0	
11	Rückstellungen	1.720.585	1.779.649	1.875.571	1.917.175	
12	Verbindlichkeiten	1.426.343	2.112.895	2.122.582	2.186.918	
13	Verbindlichkeiten gegenüber Gesellschaftern	117.788	125.502	130.312	141.949	
14	Andere Verbindlichkeiten	1.308.555	1.987.393	1.992.270	2.044.969	
15	Sonstiges	245.882	234.234	238.578	246.022	
16	Summe Passiva	8.184.165	9.094.489	9.368.717	9.690.754	k. V.
	Bilanzkennzahlen					
17	Eigenkapitalquote [%]	58,54	54,62	54,78	55,11	
18	Verschuldungsgrad [%]	41,46	45,38	45,22	44,89	
19	Eigenkapitalverzinsung [%]	0	0	0	0	
20	Eigenkapitalverzinsung vor Gewinnabführung / Zuschuss [%]	19,36	5,42	4,92	5,55	

11. Daten der Erfolgsrechnung / Haushaltsdaten

Nr.	Position in [Tsd. €]	2010	2011	2012	2013	2014
1	Erlöse/Gebühren/Entgelte	2.127.334	2.263.906	2.791.868	3.062.207	
2	Sonstige Erträge/Einnahmen	310.990	195.799	164.768	218.565	
3	Summe Erträge/Einnahmen	2.438.324	2.459.705	2.956.636	3.280.772	
4	Sachaufwand/-ausgaben	-1.381.096	-1.471.089	-2.030.684	-2.216.777	
5	Personalaufwand/-ausgaben	-219.678	-210.299	-227.572	-231.077	
6	Abschreibungen	-210.424	-207.073	-202.860	-202.033	
8	Sonstiger Aufwand/Ausgaben	-147.435	-281.983	-203.249	-164.062	
9	Summe Aufwand/Ausgaben	-1.958.633	-2.170.444	-2.664.365	-2.813.949	
10	Betriebs-/Haushaltsergebnis	479.691	289.261	292.271	466.823	
11	Finanzergebnis	493.244	164.636	186.915	40.532	
12	Ergebnis der gewöhnlichen Geschäftstätigkeit	972.935	453.897	479.186	507.355	
13	Außerordentliches Ergebnis	-905	0	0	0	
14	Steuern	-44.396	-184.823	-226.717	-210.999	
15	Zwischenergebnis	927.634	269.074	252.469	296.356	
16	Aufwendungen aus Gewinnabführung	-927.634	-269.074	-252.469	-296.356	
17	Zuschüsse der Eigentümer	0	0	0	0	
18	Jahresüberschuss/-fehlbetrag	0	0	0	0	k. V.
	Betriebskennzahlen					
19	Deckungsgrad [%]	124,49	113,33	110,97	116,59	

12. Städtische Garantieverpflichtungen

Ab dem Geschäftsjahr 2013 findet die Regelung der Finanzbeziehungen, wie sie vom Stadtrat am 23.01.2013 beschlossen wurde, Anwendung.

13. Finanzielle Zielvorgaben

Beteiligungsunternehmen "sind unter Beachtung betriebswirtschaftlicher Grundsätze und des Grundsatzes der Sparsamkeit und Wirtschaftlichkeit so zu führen, dass der öffentliche Zweck erfüllt wird." (Art. 95 Abs. 1 Satz 1 GO)

14. Finanzhilfedaten

Nr.	Position in [Tsd. €]	2010	2011	2012	2013	2014
	Sichtbare Finanzhilfen (Stadt)					
8	Sonstige Sichtbare	-100.000	-100.000	-100.000	-100.000	-100.000
9	Summe sichtbare Finanzhilfen (Stadt)	-100.000	-100.000	-100.000	-100.000	-100.000
	Nicht-sichtbare Finanzhilfen (Stadt)					
15	Sonstiges (s. Erläuterungen)	0	0	0	0	0
16	Summe nicht-sichtbare Finanzhilfen (Stadt)	0	0	0	0	0
17	Gesamtsumme Finanzhilfen Stadt	-100.000	-100.000	-100.000	-100.000	-100.000
19	Summe Aufwand/Ausgaben	-1.958.633	-2.170.444	-2.664.365	-2.813.949	k. V.
	Betriebskennzahlen					
20	Finanzhilfekoeffizient [%]	-5,11	-4,61	-3,75	-3,55	-3,87

zu Sonstige Sichtbare:

zu 2010, 2011, 2012, 2013: Gewinnabführung nach der Regelung der Finanzbeziehungen.

15. Kreditaufnahmen

Nr.	Position in [Tsd. €]	2010	2011	2012	2013	2014
1	Kredit 1	804.741	703.300	36.913	128.287	k. V.
2	Kredit 2	1.500.000	1.500.000	1.000.000	500.000	k. V.

1. Betrieb

Name 8 KU GmbH	UA
Rechtsform (einschließlich Zusatz) GmbH	Fachreferat nicht vorhanden
Gemeinnützigkeit nein	Betreuungsreferat Fachreferat für Arbeit und Wirtschaft

2. Gesellschafter

Stamm- / Grundkapital:	200 [Tsd. €]	
Gesellschafter / Eigentümer	[Tsd. €]	Anteile %
Stadtwerke Hannover AG	25	12,5
MVV Energie AG	25	12,5
RheinEnergie AG	25	12,5
Stadtwerke Leipzig GmbH	25	12,5
HEAG Südhessische Energie AG (HSE)	25	12,5
Mainova AG	25	12,5
N-Ergie Aktiengesellschaft	25	12,5
Stadtwerke München GmbH (siehe auch dort)	25	12,5

3. Vertreter und Organe

Siehe Punkt 5 und 6

4. Gegenstand und Aufgaben des Betriebes

Gegenstand des Unternehmens ist die Vertretung gemeinsamer politischer Interessen der Gesellschafter gegenüber politischen Institutionen oder sonstigen natürlichen oder juristischen Personen durch Erstellung von energiepolitischen Analysen und Positionspapieren wie auch Durchführung von Veranstaltungen.

5. Bezeichnung der Vertretung

Vertretung	Name	Aufgabe	Bezüge 2013 [Tsd. €]
Geschäftsführung	Dr. Matthias Dümpelmann	Gesamtgeschäftsführung	

zu Dr. Matthias Dümpelmann:

Basierend auf Art. 94 Abs. 3 GO i.V.m. §§ 285 Nr. 9a, 286 Abs. 4 HGB wurde die Angabe der Bezüge vom Geschäftsführer verweigert.

6. Mitglieder der Beschlussorgane

Beschlussorgan	Name - Funktion
Gesellschafterversammlung	-
	-

zu Gesellschafterversammlung:
vgl. Pos. Gesellschafter

7. Unterbeteiligungen

keine

8. Leistungsdaten

Leistungen	2010	2011	2012	2013	2014
nicht ausgewiesen					

zu nicht ausgewiesen:

Zur Ausnahme der Datenlieferung siehe Beschluss des Ausschusses für Arbeit und Wirtschaft vom 01.03.2011 (SB)

9. Beschäftigte

Anzahl	2010	2011	2012	2013	2014
Durchschnittliches Vollzeitäquivalent					
davon weiblich [%]					
davon männlich [%]					
davon nicht differenziert [%]					
davon schwerbehindert [%]					

zu Durchschnittliches Vollzeitäquivalent:

Zur Ausnahme der Datenlieferung siehe Beschluss des Ausschusses für Arbeit und Wirtschaft vom 01.03.2011 (SB)

10. Bilanzdaten / Vermögensdaten

Nr.	Position in [Tsd. €]	2010	2011	2012	2013	2014
	AKTIVA					
1	Anlagevermögen					
2	Umlaufvermögen					
3	Sonstiges					
4	Summe Aktiva					
	PASSIVA					
5	Eigenkapital					
6	Gezeichnetes Kapital					
7	Rücklagen					
8	Sonstige EK-Posten					
9	Gewinn- und Verlustvortrag					
10	Ergebnis					
11	Rückstellungen					
12	Verbindlichkeiten					
13	Verbindlichkeiten gegenüber Gesellschaftern					
14	Andere Verbindlichkeiten					
15	Sonstiges					
16	Summe Passiva					
	Bilanzkennzahlen					
17	Eigenkapitalquote [%]					
18	Verschuldungsgrad [%]					
19	Eigenkapitalverzinsung [%]					

zu 2010 bis 2014: Zur Ausnahme der Datenlieferung siehe Beschluss des Ausschusses für Arbeit und Wirtschaft vom 01.03.2011 (SB)

11. Daten der Erfolgsrechnung / Haushaltsdaten

Nr.	Position in [Tsd. €]	2010	2011	2012	2013	2014
1	Erlöse/Gebühren/Entgelte					
2	Sonstige Erträge/Einnahmen	148		9	-14	
3	Summe Erträge/Einnahmen	148		9	-14	
4	Sachaufwand/-ausgaben					
5	Personalaufwand/-ausgaben					
6	Abschreibungen					
8	Sonstiger Aufwand/Ausgaben		-8			
9	Summe Aufwand/Ausgaben		-8			
10	Betriebs-/Haushaltsergebnis	148	-8	9	-14	
12	Ergebnis der gewöhnlichen Geschäftstätigkeit	148	-8	9	-14	
14	Steuern					
15	Zwischenergebnis	148	-8	9	-14	
18	Jahresüberschuss/-fehlbetrag	148	-8	9	-14	
	Betriebskennzahlen					
19	Deckungsgrad [%]					

zu 2010 bis 2014: Zur Ausnahme der Datenlieferung siehe Beschluss des Ausschusses für Arbeit und Wirtschaft vom 01.03.2011 (SB)

zu Sonstige Erträge/Einnahmen:

zu 2012, 2013: Bei diesem Betrag handelt es sich um das wirtschaftliche Ergebnis.

zu Sonstiger Aufwand/Ausgaben:

zu 2011: Bei dieser Position handelt es sich um den Jahresfehlbetrag.

12. Städtische Garantieverpflichtungen

Keine

13. Finanzielle Zielvorgaben

Keine

14. Finanzhilfedaten

Dieser Betrieb erhält von der Landeshauptstadt München keine Finanzhilfen.

15. Kreditaufnahmen

Nr.	Position in [Tsd. €]	2010	2011	2012	2013	2014
1	Kredit 1	0	0	0	0	0

1. Betrieb

Name Bayerngas International GmbH & Co. KG		UA
Rechtsform (einschließlich Zusatz) GmbH & Co. KG		Fachreferat nicht vorhanden
Gemeinnützigkeit nein		Betreuungsreferat Referat für Arbeit und Wirtschaft

2. Gesellschafter

Stamm- / Grundkapital:	10.000 [Tsd. €]	
Gesellschafter / Eigentümer	[Tsd. €]	Anteile %
Bayerngas GmbH (siehe auch dort)	3.150	31,5
Stadtwerke München GmbH (siehe auch dort)	3.131	31,31
TIGAS Erdgas Tirol GmbH	375	3,75
Swissgas, Schweizerische Aktiengesellschaft für Erdgas	333	3,33
SWM Gasbeteiligungs GmbH & Co. KG (siehe auch dort)	3.011	30,11
Bayerngas International Verwaltungs GmbH (siehe auch dort)	0	0

3. Vertreter und Organe

Siehe Punkt 5 und 6

4. Gegenstand und Aufgaben des Betriebes

Bezug und Veräußerung des von der Bayerngas Norge und ihren Tochtergesellschaften produzierten Erdgases.

5. Bezeichnung der Vertretung

Vertretung	Name	Aufgabe	Bezüge 2013 [Tsd. €]
Geschäftsführung	Bayerngas International Verwaltungs GmbH		

6. Mitglieder der Beschlussorgane

Beschlussorgan	Name - Funktion
Gesellschafterversammlung	Günter Bauer -
	Dr. Florian Bieberbach -
	Dr. Heinrich Schwendener -
	Dr. Phillipp Hiltolt -
	-
	-

zu Gesellschafterversammlung:
vgl. Pos. Gesellschafter

7. Unterbeteiligungen

Beteiligung an	Kapitalanteil		Ergebnis [Tsd. €]
	[Tsd. €]	[%]	
Bayerngas International Verwaltungs GmbH (siehe auch dort)	25	100	2

zu Bayerngas International Verwaltungs GmbH (siehe auch dort):

zum Kapitalanteil:

Hält Anteile an der Komplementärin im Sinne einer Einheitsgesellschaft.

8. Leistungsdaten

Bei den Daten für 2013 handelt es sich um Zahlen aus einem vorläufigen Jahresabschluss.

Leistungen	2010	2011	2012	2013	2014
nicht angegeben					

zu nicht angegeben:

zu 2010, 2011, 2012, 2013, 2014: Die Gesellschaft machte keine Angaben.

9. Beschäftigte

Bei den Daten für 2013 handelt es sich um Zahlen aus einem vorläufigen Jahresabschluss.

Anzahl	2010	2011	2012	2013	2014
Durchschnittliches Vollzeitäquivalent	k. A.	0	0	0	0
davon nicht differenziert [%]		100	100	100	100

10. Bilanzdaten / Vermögensdaten

Bei den Daten für 2013 handelt es sich um Zahlen aus einem vorläufigen Jahresabschluss.

Nr.	Position in [Tsd. €]	2010	2011	2012	2013	2014
	AKTIVA					
3	Sonstiges					
4	Summe Aktiva					
	PASSIVA					
15	Sonstiges					
16	Summe Passiva	k. A.	k. A.	k. A.	k. A.	k. A.
	Bilanzkennzahlen					

11. Daten der Erfolgsrechnung / Haushaltsdaten

Bei den Daten für 2013 handelt es sich um Zahlen aus einem vorläufigen Jahresabschluss.

Nr.	Position in [Tsd. €]	2010	2011	2012	2013	2014
8	Sonstiger Aufwand/Ausgaben	-4	-4	-4	-7	
9	Summe Aufwand/Ausgaben	-4	-4	-4	-7	
10	Betriebs-/Haushaltsergebnis	-4	-4	-4	-7	
11	Finanzergebnis		0	0	0	
12	Ergebnis der gewöhnlichen Geschäftstätigkeit	-4	-4	-4	-7	
15	Zwischenergebnis	-4	-4	-4	-7	
18	Jahresüberschuss/-fehlbetrag	-4	-4	-4	-7	k. A.
	Betriebskennzahlen					
19	Deckungsgrad [%]	0	0	0	0	

zu Finanzergebnis:

zu 2011: Wert 61,21 €, gerundet auf Tsd. €

zu 2012: Wert 0,12 €, gerundet auf Tsd. €

zu Jahresüberschuss/-fehlbetrag:

zu 2010: Rumpfgeschäftsjahr

zu Sonstiger Aufwand/Ausgaben:

zu 2011, 2012, 2013: Bei dieser Position handelt es sich um das wirtschaftliche Ergebnis.

12. Städtische Garantieverpflichtungen

keine

13. Finanzielle Zielvorgaben

keine

14. Finanzhilfedaten

Dieser Betrieb erhält von der Landeshauptstadt München keine Finanzhilfen.

15. Kreditaufnahmen

Bei den Daten für 2013 handelt es sich um Zahlen aus einem vorläufigen Jahresabschluss.

Nr.	Position in [Tsd. €]	2010	2011	2012	2013	2014
1	Kredit 1	0	0	0	0	0

1. Betrieb

Name Bayerngas International Verwaltungs GmbH		UA
Rechtsform (einschließlich Zusatz) GmbH		Fachreferat nicht vorhanden
Gemeinnützigkeit nein		Betreuungsreferat Referat für Arbeit und Wirtschaft

Gründung der Gesellschaft erfolgte in 2010

2. Gesellschafter

Stamm- / Grundkapital:	25 [Tsd. €]	Anteile	
Gesellschafter / Eigentümer		[Tsd. €]	%
Bayerngas International GmbH & Co. KG (siehe auch dort)		25	100

3. Vertreter und Organe

Siehe Punkt 5 und 6

4. Gegenstand und Aufgaben des Betriebes

Verwaltung des eigenen Vermögens sowie persönliche haftende, geschäftsführende Gesellschafterin der Bayerngas International GmbH & Co KG und die Führung deren Geschäfte.

5. Bezeichnung der Vertretung

Vertretung	Name	Aufgabe	Bezüge 2013 [Tsd. €]
Geschäftsführung	Ursula Kunodi	Geschäftsführerin	
	Dr. Nicole Spreng	Geschäftsführerin	
	Dr. Thomas Christian Meerpohl	Geschäftsführerin	

zur Vertretung Geschäftsführung:

Basierend auf Art. 94 Abs. 3 GO i. V. m. §§ 285 Nr. 9a, 286 Abs. 4 HGB wurde die Angabe der Bezüge von den Geschäftsführern verweigert.

zu Ursula Kunodi:

ausgeschieden zum 16.01.2013

zu Dr. Nicole Spreng:

ab 16.01.2013

zu Dr. Thomas Christian Meerpohl:

ab 14.10.2013

6. Mitglieder der Beschlussorgane

Beschlussorgan	Name - Funktion
Gesellschafterversammlung	-
	-

zu Gesellschafterversammlung:
vgl. Pos. Gesellschafter

7. Unterbeteiligungen

keine

8. Leistungsdaten

Bei den Daten für 2013 handelt es sich um Zahlen aus einem vorläufigen Jahresabschluss.

Leistungen	2010	2011	2012	2013	2014
nicht angegeben	k. A.	k. A.	k. A.	k. A.	k. A.

9. Beschäftigte

Bei den Daten für 2013 handelt es sich um Zahlen aus einem vorläufigen Jahresabschluss.

Anzahl	2010	2011	2012	2013	2014
Durchschnittliches Vollzeitäquivalent	0	0	0	0	k. A.
davon nicht differenziert [%]	100	100	100	100	

10. Bilanzdaten / Vermögensdaten

Bei den Daten für 2013 handelt es sich um Zahlen aus einem vorläufigen Jahresabschluss.

Nr.	Position in [Tsd. €]	2010	2011	2012	2013	2014
	AKTIVA					
3	Sonstiges					
4	Summe Aktiva					
	PASSIVA					
15	Sonstiges					
16	Summe Passiva	k. A.	k. A.	k. A.	k. A.	k. A.
	Bilanzkennzahlen					

11. Daten der Erfolgsrechnung / Haushaltsdaten

Bei den Daten für 2013 handelt es sich um Zahlen aus einem vorläufigen Jahresabschluss.

Nr.	Position in [Tsd. €]	2010	2011	2012	2013	2014
2	Sonstige Erträge/Einnahmen	3	3	3	3	
3	Summe Erträge/Einnahmen	3	3	3	3	
8	Sonstiger Aufwand/Ausgaben	-1	0	0	-1	
9	Summe Aufwand/Ausgaben	-1	0	0	-1	
10	Betriebs-/Haushaltsergebnis	2	2	2	2	
11	Finanzergebnis	0	0	0	0	
12	Ergebnis der gewöhnlichen Geschäftstätigkeit	2	2	2	2	
13	Außerordentliches Ergebnis	0	0	0	0	
14	Steuern	-1	0	0	0	
15	Zwischenergebnis	1	2	2	2	
18	Jahresüberschuss/-fehlbetrag	1	2	2	2	k. A.
	Betriebskennzahlen					
19	Deckungsgrad [%]	418,69	734,15	1.393,07	426,49	

zu Jahresüberschuss/-fehlbetrag:
zu 2010: Rumpfgeschäftsjahr

zu Sonstiger Aufwand/Ausgaben:
zu 2010: Bei dieser Position handelt es sich um die Summe der Aufwendungen zzgl. Finanzergebnis und Steuern.

12. Städtische Garantieverpflichtungen

keine

13. Finanzielle Zielvorgaben

keine

14. Finanzhilfedaten

Dieser Betrieb erhält von der Landeshauptstadt München keine Finanzhilfen.

15. Kreditaufnahmen

Bei den Daten für 2013 handelt es sich um Zahlen aus einem vorläufigen Jahresabschluss.

Nr.	Position in [Tsd. €]	2010	2011	2012	2013	2014
1	Kredit 1	0	0	0	0	0

1. Betrieb

Name DanTysk Offshore Wind GmbH		UA
Rechtsform (einschließlich Zusatz) GmbH		Fachreferat nicht vorhanden
Gemeinnützigkeit nein		Betreuungsreferat Referat für Arbeit und Wirtschaft

2. Gesellschafter

Stamm- / Grundkapital:	26 [Tsd. €]	
Gesellschafter / Eigentümer	[Tsd. €]	%
1) Vattenfall Europe Windkraft GmbH	13	51
2) Stadtwerke München GmbH (siehe auch dort)	13	49

zu 1: Stammkapital

zu 2: Stammkapital

3. Vertreter und Organe

Siehe Punkt 5 und 6

4. Gegenstand und Aufgaben des Betriebes

Gegenstand des Unternehmens ist die Planung, die Errichtung und der Betrieb des Offshore Windenergieparks "DanTysk" in der Ausschließlichen Wirtschaftszone der Bundesrepublik Deutschland.

5. Bezeichnung der Vertretung

Vertretung	Name	Aufgabe	Bezüge 2013 [Tsd. €]
Geschäftsführung	Felix Würtenberger	Geschäftsführer	
	Christian Moldan	Geschäftsführer	

zur Vertretung Geschäftsführung:

Basierend auf Art. 94 Abs. 3 GO i. V. m. §§ 285 Nr. 9a, 286 Abs. 4 HGB wurde die Angabe der Bezüge von den Geschäftsführern verweigert.

6. Mitglieder der Beschlussorgane

Beschlussorgan	Name - Funktion
Gesellschafterversammlung	-
	-

zu Gesellschafterversammlung:
vgl. Pos. Gesellschafter

7. Unterbeteiligungen

keine

8. Leistungsdaten

Leistungen	2010	2011	2012	2013	2014
nicht ausgewiesen					

zu nicht ausgewiesen:

Zur Ausnahme der Datenlieferung siehe Beschluss des Ausschusses für Arbeit und Wirtschaft vom 01.03.2011 (SB).

9. Beschäftigte

Anzahl	2010	2011	2012	2013	2014
Durchschnittliches Vollzeitäquivalent					
davon nicht differenziert [%]					

zu Durchschnittliches Vollzeitäquivalent:

Zur Ausnahme der Datenlieferung siehe Beschluss des Ausschusses für Arbeit und Wirtschaft vom 01.03.2011 (SB).

10. Bilanzdaten / Vermögensdaten

Nr.	Position in [Tsd. €]	2010	2011	2012	2013	2014
	AKTIVA					
3	Sonstiges					
4	Summe Aktiva					
	PASSIVA					
15	Sonstiges					
16	Summe Passiva					
	Bilanzkennzahlen					

Zur Ausnahme der Datenlieferung siehe Beschluss des Ausschusses für Arbeit und Wirtschaft vom 01.03.2011 (SB)

11. Daten der Erfolgsrechnung / Haushaltsdaten

Nr.	Position in [Tsd. €]	2010	2011	2012	2013	2014
8	Sonstiger Aufwand/Ausgaben	-111	-103	-6.253	-217	
9	Summe Aufwand/Ausgaben	-111	-103	-6.253	-217	
10	Betriebs-/Haushaltsergebnis	-111	-103	-6.253	-217	
12	Ergebnis der gewöhnlichen Geschäftstätigkeit	-111	-103	-6.253	-217	
15	Zwischenergebnis	-111	-103	-6.253	-217	
18	Jahresüberschuss/-fehlbetrag	-111	-103	-6.253	-217	
	Betriebskennzahlen					
19	Deckungsgrad [%]	0	0	0	0	

zu Jahresüberschuss/-fehlbetrag:

Zur Ausnahme der Datenlieferung siehe Beschluss des Ausschusses für Arbeit und Wirtschaft vom 01.03.2011 (SB).

zu Sonstiger Aufwand/Ausgaben:

zu 2011, 2012, 2013: Bei dieser Position handelt es sich um das wirtschaftliche Ergebnis.

12. Städtische Garantieverpflichtungen

keine

k. A.

13. Finanzielle Zielvorgaben

keine

14. Finanzhilfedaten

Dieser Betrieb erhält von der Landeshauptstadt München keine Finanzhilfen.

15. Kreditaufnahmen

Nr.	Position in [Tsd. €]	2010	2011	2012	2013	2014
1	Kredit 1	0	0	0	0	0

1. Betrieb

Name Gasversorgung Germering GmbH		UA
Rechtsform (einschließlich Zusatz) GmbH		Fachreferat nicht vorhanden
Gemeinnützigkeit nein		Betreuungsreferat Referat für Arbeit und Wirtschaft

2. Gesellschafter

Stamm- / Grundkapital:	50 [Tsd. €]	Anteile	
Gesellschafter / Eigentümer		[Tsd. €]	%
Stadtwerke München GmbH (siehe auch dort)		45	90
Stadt Germering		5	10

3. Vertreter und Organe

Siehe Punkt 5 und 6

4. Gegenstand und Aufgaben des Betriebes

Gegenstand des Unternehmens ist die Versorgung der Bevölkerung und Industrie mit Gas einschließlich Errichtung, Unterhalt und Betrieb aller hierzu erforderlichen Versorgungsanlagen.

5. Bezeichnung der Vertretung

Vertretung	Name	Aufgabe	Bezüge 2013 [Tsd. €]
Geschäftsführung	Matthias Mees	Geschäftsführer	

zu Matthias Mees:

Basierend auf Art. 94 Abs. 3 GO i. V. m. §§ 285 Nr. 9a, 286 Abs. 4 HGB wurde die Angabe der Bezüge vom Geschäftsführer verweigert.

6. Mitglieder der Beschlussorgane

Beschlussorgan	Name - Funktion
Gesellschafterversammlung	-
	-

zu Gesellschafterversammlung:
vgl. Pos. Gesellschafter

7. Unterbeteiligungen

keine

8. Leistungsdaten

Leistungen	2010	2011	2012	2013	2014
nicht ausgewiesen	k. A.	k. A.	k. A.	k. A.	k. A.

9. Beschäftigte

Anzahl	2010	2011	2012	2013	2014
Durchschnittliches Vollzeitäquivalent	0	0	k. A.	k. A.	k. A.
davon nicht differenziert [%]	100	100			

zu Durchschnittliches Vollzeitäquivalent:

zu 2010, 2011: Der Gesellschaft ist kein eigenes Personal zugeordnet.

10. Bilanzdaten / Vermögensdaten

Nr.	Position in [Tsd. €]	2010	2011	2012	2013	2014
	AKTIVA					
1	Anlagevermögen					
2	Umlaufvermögen					
3	Sonstiges					
4	Summe Aktiva					
	PASSIVA					
5	Eigenkapital					
6	Gezeichnetes Kapital					
7	Rücklagen					
8	Sonstige EK-Posten					
10	Ergebnis					
11	Rückstellungen					
12	Verbindlichkeiten					
13	Verbindlichkeiten gegenüber Gesellschaftern					
14	Andere Verbindlichkeiten					
15	Sonstiges					
16	Summe Passiva	k. A.	k. A.	k. A.	k. A.	k. A.
	Bilanzkennzahlen					
17	Eigenkapitalquote [%]					
18	Verschuldungsgrad [%]					
19	Eigenkapitalverzinsung [%]					
20	Eigenkapitalverzinsung vor Gewinnabführung / Zuschuss [%]					

11. Daten der Erfolgsrechnung / Haushaltsdaten

Nr.	Position in [Tsd. €]	2010	2011	2012	2013	2014
1	Erlöse/Gebühren/Entgelte	0				
2	Sonstige Erträge/Einnahmen	8.175	869	2.536	2.086	
3	Summe Erträge/Einnahmen	8.175	869	2.536	2.086	
4	Sachaufwand/-ausgaben	0				
6	Abschreibungen	0				
8	Sonstiger Aufwand/Ausgaben	-7.749				
9	Summe Aufwand/Ausgaben	-7.749				
10	Betriebs-/Haushaltsergebnis	426	869	2.536	2.086	
11	Finanzergebnis	0				
12	Ergebnis der gewöhnlichen Geschäftstätigkeit	426	869	2.536	2.086	
14	Steuern	0				
15	Zwischenergebnis	426	869	2.536	2.086	
18	Jahresüberschuss/-fehlbetrag	426	869	2.536	2.086	k. A.
	Betriebskennzahlen					
19	Deckungsgrad [%]	105,5				

zu Sonstige Erträge/Einnahmen:

zu 2010: Bei dieser Position handelt es sich um die Summe der Erträge.

zu 2011, 2012, 2013: Bei dieser Position handelt es sich um das wirtschaftliche Ergebnis.

zu Sonstiger Aufwand/Ausgaben:

zu 2010: Bei dieser Position handelt es sich um die Summe der Aufwendungen zzgl. Finanzergebnis und Steuern.

12. Städtische Garantieverpflichtungen

keine

13. Finanzielle Zielvorgaben

keine

14. Finanzhilfedaten

Dieser Betrieb erhält von der Landeshauptstadt München keine Finanzhilfen.

15. Kreditaufnahmen

Nr.	Position in [Tsd. €]	2010	2011	2012	2013	2014
1	Kredit 1	0	0	0	0	0

1. Betrieb

Name Gasversorgung Haar GmbH		UA
Rechtsform (einschließlich Zusatz) GmbH	Fachreferat nicht vorhanden	
Gemeinnützigkeit nein	Betreuungsreferat Referat für Arbeit und Wirtschaft	

2. Gesellschafter

Stamm- / Grundkapital:	307 [Tsd. €]	
Gesellschafter / Eigentümer	[Tsd. €]	%
Stadtwerke München GmbH (siehe auch dort)	153	50
Gemeindewerke Haar GmbH	153	50

3. Vertreter und Organe

Siehe Punkt 5 und 6

4. Gegenstand und Aufgaben des Betriebes

Gegenstand des Unternehmens ist die Versorgung der Bevölkerung und Industrie mit Gas einschließlich der Errichtung und Unterhaltung aller hierzu erforderlichen Versorgungsanlagen. Die Versorgungsanlagen beschränken sich ausschließlich auf das Gemeindegebiet Haar.

5. Bezeichnung der Vertretung

Vertretung	Name	Aufgabe	Bezüge 2013 [Tsd. €]
Geschäftsführung	Walter Dürr	Kaufmännischer Geschäftsführer	
	Torben Keck	Technischer Geschäftsführer	

zur Vertretung Geschäftsführung:

Basierend auf Art. 94 Abs. 3 GO iVm §§ 285 Nr. 9a, 286 Abs. 4 HGB wurde die Angabe der Bezüge von den Geschäftsführern verweigert.

6. Mitglieder der Beschlussorgane

Beschlussorgan	Name - Funktion
Gesellschafterversammlung	-
	-

zu Gesellschafterversammlung:
vgl. Pos. Gesellschafter

7. Unterbeteiligungen

keine

8. Leistungsdaten

Leistungen	2010	2011	2012	2013	2014
nicht ausgewiesen	k. A.	k. A.	k. A.	k. A.	k. A.

9. Beschäftigte

Anzahl	2010	2011	2012	2013	2014
Durchschnittliches Vollzeitäquivalent	k. V.	k. A.	k. A.	k. A.	k. A.
davon weiblich [%]					
davon männlich [%]					
davon nicht differenziert [%]					
davon schwerbehindert [%]					

10. Bilanzdaten / Vermögensdaten

Nr.	Position in [Tsd. €]	2010	2011	2012	2013	2014
	AKTIVA					
1	Anlagevermögen					
2	Umlaufvermögen					
3	Sonstiges					
4	Summe Aktiva					
	PASSIVA					
5	Eigenkapital					
6	Gezeichnetes Kapital					
7	Rücklagen					
8	Sonstige EK-Posten					
9	Gewinn- und Verlustvortrag					
10	Ergebnis					
11	Rückstellungen					
12	Verbindlichkeiten					
13	Verbindlichkeiten gegenüber Gesellschaftern					
14	Andere Verbindlichkeiten					
15	Sonstiges					
16	Summe Passiva	k. A.	k. A.	k. A.	k. A.	k. A.
	Bilanzkennzahlen					
17	Eigenkapitalquote [%]					
18	Verschuldungsgrad [%]					
19	Eigenkapitalverzinsung [%]					
20	Eigenkapitalverzinsung vor Gewinnabführung / Zuschuss [%]					

11. Daten der Erfolgsrechnung / Haushaltsdaten

Nr.	Position in [Tsd. €]	2010	2011	2012	2013	2014
1	Erlöse/Gebühren/Entgelte					
2	Sonstige Erträge/Einnahmen	9.222	1.082	1.285	733	
3	Summe Erträge/Einnahmen	9.222	1.082	1.285	733	
4	Sachaufwand/-ausgaben					
5	Personalaufwand/-ausgaben					
6	Abschreibungen					
8	Sonstiger Aufwand/Ausgaben	-7.937				
9	Summe Aufwand/Ausgaben	-7.937				
10	Betriebs-/Haushaltsergebnis	1.285	1.082	1.285	733	
11	Finanzergebnis					
12	Ergebnis der gewöhnlichen Geschäftstätigkeit	1.285	1.082	1.285	733	
14	Steuern					
15	Zwischenergebnis	1.285	1.082	1.285	733	
17	Zuschüsse der Eigentümer	0				
18	Jahresüberschuss/-fehlbetrag	1.285	1.082	1.285	733	k. A.
	Betriebskennzahlen					
19	Deckungsgrad [%]	116,2				

zu Jahresüberschuss/-fehlbetrag:

zu 2011 bis 2013: Bei dieser Position handelt es sich um das wirtschaftliche Ergebnis.

zu Sonstige Erträge/Einnahmen:

zu 2010: Bei dieser Position handelt es sich um die Summe der Erträge.

zu Sonstiger Aufwand/Ausgaben:

zu 2010: Bei dieser Position handelt es sich um die Summe der Aufwendungen zzgl. Finanzergebnis und Steuern.

12. Städtische Garantieverpflichtungen

keine

13. Finanzielle Zielvorgaben

keine

14. Finanzhilfedaten

Dieser Betrieb erhält von der Landeshauptstadt München keine Finanzhilfen.

15. Kreditaufnahmen

Nr.	Position in [Tsd. €]	2010	2011	2012	2013	2014
1	Kredit 1	0	0	0	0	0

1. Betrieb

Name Gasversorgung Unterschleißheim GmbH & Co. KG		UA
Rechtsform (einschließlich Zusatz) GmbH & Co. KG		Fachreferat nicht vorhanden
Gemeinnützigkeit nein		Betreuungsreferat Referat für Arbeit und Wirtschaft

Die Eintragung der Gesellschaft in das Handelsregister erfolgte am 28.02.2014.

2. Gesellschafter

Stamm- / Grundkapital:	20 [Tsd. €]	Anteile	
Gesellschafter / Eigentümer		[Tsd. €]	%
Stadt Unterschleißheim		10	51
Stadtwerke München GmbH (siehe auch dort)		10	49
Gasversorgung Unterschleißheim Verwaltungs GmbH (siehe auch dort)		0	0

3. Vertreter und Organe

Siehe Punkt 5 und 6

4. Gegenstand und Aufgaben des Betriebes

Unternehmenszweck der Gesellschaft ist die Übernahme, das Haben und Halten, der Betrieb, die Instandhaltung und der Ausbau des örtlichen Gasverteilungsnetzes in der Stadt Unterschleißheim sowie eng damit verbundene Aktivitäten der Energieerzeugung und -versorgung.

5. Bezeichnung der Vertretung

Vertretung	Name	Aufgabe	Bezüge 2013 [Tsd. €]
Geschäftsführung	Gasversorgung Unterschleißheim Verwaltungs GmbH		

6. Mitglieder der Beschlussorgane

Beschlussorgan	Name - Funktion
Gesellschafterversammlung	-
Aufsichtsrat	Christoph Böck - Vorsitzender Stephan Schwarz - stv. Vorsitzender Dr. Bernhard Boeck - Ernst Greb - Dr. Matthias Jenn - Dr. Manfred Riederle - Michael Schessl - -

zu Gesellschafterversammlung:
vgl. Pos. Gesellschafter

7. Unterbeteiligungen

keine

8. Leistungsdaten

Bei den Daten für 2013 handelt es sich um Zahlen aus einem vorläufigen Jahresabschluss.

Leistungen	2010	2011	2012	2013	2014
nicht ausgewiesen					k. A.

9. Beschäftigte

Anzahl	2010	2011	2012	2013	2014
Durchschnittliches Vollzeitäquivalent					k. A.
davon nicht differenziert [%]					

10. Bilanzdaten / Vermögensdaten

Nr.	Position in [Tsd. €]	2010	2011	2012	2013	2014
	AKTIVA					
3	Sonstiges					
4	Summe Aktiva					
	PASSIVA					
15	Sonstiges					
16	Summe Passiva					k. A.
	Bilanzkennzahlen					

11. Daten der Erfolgsrechnung / Haushaltsdaten

Nr.	Position in [Tsd. €]	2010	2011	2012	2013	2014
8	Sonstiger Aufwand/Ausgaben					0
9	Summe Aufwand/Ausgaben					0
10	Betriebs-/Haushaltsergebnis					0
12	Ergebnis der gewöhnlichen Geschäftstätigkeit					0
15	Zwischenergebnis					0
18	Jahresüberschuss/-fehlbetrag					0
	Betriebskennzahlen					

zu Sonstiger Aufwand/Ausgaben:

zu 2014: Bei dieser Position handelt es sich um das geplante wirtschaftliche Ergebnis.

12. Städtische Garantieverpflichtungen

keine

13. Finanzielle Zielvorgaben

keine

14. Finanzhilfedaten

Dieser Betrieb erhält von der Landeshauptstadt München keine Finanzhilfen.

15. Kreditaufnahmen

keine Angaben

1. Betrieb

Name Gasversorgung Unterschleißheim Verwaltungs GmbH	UA
Rechtsform (einschließlich Zusatz) GmbH	Fachreferat nicht vorhanden
Gemeinnützigkeit nein	Betreuungsreferat Referat für Arbeit und Wirtschaft

Die Eintragung der Gesellschaft in das Handelsregister erfolgte am 10.02.2014.

2. Gesellschafter

Stamm- / Grundkapital:	25 [Tsd. €]	Anteile	
Gesellschafter / Eigentümer		[Tsd. €]	%
Stadt Unterschleißheim		13	51
Stadtwerke München GmbH (siehe auch dort)		12	49

3. Vertreter und Organe

Siehe Punkt 5 und 6

4. Gegenstand und Aufgaben des Betriebes

Gegenstand des Unternehmens der Gesellschaft ist die Beteiligung als persönlich haftende Gesellschafterin an der Gasversorgung Unterschleißheim GmbH & Co. KG mit Sitz in Unterschleißheim.

5. Bezeichnung der Vertretung

Vertretung	Name	Aufgabe	Bezüge 2013 [Tsd. €]
Geschäftsführer	Helge-Uve Braun	techn. Geschäftsführer	
	Josef Vilgertshofer	kfm. Geschäftsführer	

zur Vertretung Geschäftsführer:

Basierend auf Art. 94 Abs. 3 GO i.V.m. §§ 285 Nr. 9a, 266 Abs. 4 HGB wurde die Angabe der Bezüge von den Geschäftsführern verweigert.

6. Mitglieder der Beschlussorgane

Beschlussorgan	Name - Funktion
Gesellschafterversammlung	-
	-

zu Gesellschafterversammlung:

vgl. Pos. Gesellschafter

7. Unterbeteiligungen

keine

8. Leistungsdaten

Die Gesellschaft machte keine Angaben zu den Leistungsdaten.

9. Beschäftigte

Anzahl	2010	2011	2012	2013	2014
Durchschnittliches Vollzeitäquivalent					k. A.
davon nicht differenziert [%]					

10. Bilanzdaten / Vermögensdaten

Nr.	Position in [Tsd. €]	2010	2011	2012	2013	2014
	AKTIVA					
3	Sonstiges					
4	Summe Aktiva					
	PASSIVA					
15	Sonstiges					
16	Summe Passiva					k. A.
	Bilanzkennzahlen					

11. Daten der Erfolgsrechnung / Haushaltsdaten

Nr.	Position in [Tsd. €]	2010	2011	2012	2013	2014
18	Jahresüberschuss/-fehlbetrag					k. A.
	Betriebskennzahlen					

12. Städtische Garantieverpflichtungen

keine

13. Finanzielle Zielvorgaben

keine

14. Finanzhilfedaten

Dieser Betrieb erhält von der Landeshauptstadt München keine Finanzhilfen.

15. Kreditaufnahmen

keine Angaben

1. Betrieb

Name Gehrlicher GmbH & Co. Solarpark Helmeringen KG		UA
Rechtsform (einschließlich Zusatz) GmbH & Co. KG		Fachreferat nicht vorhanden
Gemeinnützigkeit nein		Betreuungsreferat Referat für Arbeit und Wirtschaft

2. Gesellschafter

Stamm- / Grundkapital:	3.001 [Tsd. €]	
Gesellschafter / Eigentümer	[Tsd. €]	Anteile %
Gehrlicher Beteiligungs GmbH	1.470	49
Stadtwerke München GmbH (siehe auch dort)	1.470	49
3) Gehrlicher Solar Management GmbH & Co. PV1 KG	60	2
Gehrlicher Solar Management GmbH	0	0

zu 3: Bei der Gehrlicher Solar Management GmbH & Co. PV1 KG handelt es sich um eine Mitarbeiter-Beteiligungs-GmbH der Gehrlicher Solar AG.

3. Vertreter und Organe

Siehe Punkt 5 und 6

4. Gegenstand und Aufgaben des Betriebes

Gegenstand des Unternehmens ist die Planung, die Errichtung und der Betrieb des Photovoltaikparks Helmeringen einschließlich Kabeltrassen zum Netzanschlusspunkt, der Verkauf des erzeugten Stromes bzw. die Einspeisung des erzeugten Stromes nach dem Erneuerbare-Energien-Gesetz sowie alle damit in Zusammenhang stehenden Tätigkeiten.

5. Bezeichnung der Vertretung

Vertretung	Name	Aufgabe	Bezüge 2013 [Tsd. €]
Geschäftsführung	Gehrlicher Solar Management GmbH	Geschäftsführung	

zur Vertretung Geschäftsführung:

Basierend auf Art. 94 Abs. 3 GO i. V. m. §§ 285 Nr. 9a, 286 Abs. 4 HGB wurde die Angabe der Bezüge von den Geschäftsführern verweigert.

6. Mitglieder der Beschlussorgane

Beschlussorgan	Name - Funktion
Gesellschafterversammlung	-
	-

zu Gesellschafterversammlung:

vgl. Pos. Gesellschafter

7. Unterbeteiligungen

keine

8. Leistungsdaten

Leistungen	2010	2011	2012	2013	2014
nicht ausgewiesen					

zu nicht ausgewiesen:

Zur Ausnahme der Datenlieferung siehe Beschluss des Ausschusses für Arbeit und Wirtschaft vom 01.03.2011 (SB).

9. Beschäftigte

Anzahl	2010	2011	2012	2013	2014
Durchschnittliches Vollzeitäquivalent	0	0	0	0	0
davon nicht differenziert [%]	100	100	100	100	100

zu Durchschnittliches Vollzeitäquivalent:
Die Gesellschaft hat keine Beschäftigten.

10. Bilanzdaten / Vermögensdaten

Nr.	Position in [Tsd. €]	2010	2011	2012	2013	2014
	AKTIVA					
3	Sonstiges					
4	Summe Aktiva					
	PASSIVA					
15	Sonstiges					
16	Summe Passiva					
	Bilanzkennzahlen					

zu 2010 bis 2014: Zur Ausnahme der Datenlieferung siehe Beschluss des Ausschusses für Arbeit und Wirtschaft vom 01.03.2011 (SB).

11. Daten der Erfolgsrechnung / Haushaltsdaten

Nr.	Position in [Tsd. €]	2010	2011	2012	2013	2014
2	Sonstige Erträge/Einnahmen	235	970	665	334	
3	Summe Erträge/Einnahmen	235	970	665	334	
8	Sonstiger Aufwand/Ausgaben	0				
9	Summe Aufwand/Ausgaben	0				
10	Betriebs-/Haushaltsergebnis	235	970	665	334	
12	Ergebnis der gewöhnlichen Geschäftstätigkeit	235	970	665	334	
15	Zwischenergebnis	235	970	665	334	
18	Jahresüberschuss/-fehlbetrag	235	970	665	334	
	Betriebskennzahlen					

zu Jahresüberschuss/-fehlbetrag:

zu 2010 bis 2013: Zur Ausnahme der Datenlieferung siehe Beschluss des Ausschusses für Arbeit und Wirtschaft vom 01.03.2011 (SB).

zu 2014: Zur Ausnahme der Datenlieferung siehe Beschluss des Ausschusses für Arbeit und Wirtschaft vom 01.03.2011 (SB)

zu Sonstige Erträge/Einnahmen:

zu 2011, 2012, 2013: Bei dieser Position handelt es sich um das wirtschaftliche Ergebnis.

12. Städtische Garantieverpflichtungen

keine

13. Finanzielle Zielvorgaben

keine

14. Finanzhilfedaten

Dieser Betrieb erhält von der Landeshauptstadt München keine Finanzhilfen.

15. Kreditaufnahmen

Nr.	Position in [Tsd. €]	2010	2011	2012	2013	2014
1	Kredit 1	0	0	0	0	0

1. Betrieb

Name Gehrlicher GmbH & Co. Solarpark Rothenburg KG		UA
Rechtsform (einschließlich Zusatz) GmbH&Co. KG		Fachreferat nicht vorhanden
Gemeinnützigkeit nein		Betreuungsreferat Referat für Arbeit und Wirtschaft

2. Gesellschafter

Stamm- / Grundkapital:	15.001 [Tsd. €]	
Gesellschafter / Eigentümer	[Tsd. €]	%
Gehrlicher Beteiligungs GmbH	5.235	34,9
Stadtwerke München GmbH (siehe auch dort)	6.000	40
Werner L. Böck, Stephanskirchen	3.765	25,1
Gehrlicher Solar Management GmbH	0	0

3. Vertreter und Organe

Siehe Punkt 5 und 6

4. Gegenstand und Aufgaben des Betriebes

Gegenstand des Unternehmens ist die Planung, die Errichtung und der Betrieb des Photovoltaikparks Rothenburg einschließlich Kabeltrassen zum Netzanschlusspunkt, der Verkauf des erzeugten Stromes bzw. die Einspeisung des erzeugten Stromes nach dem Erneuerbare-Energien-Gesetz sowie alle damit in Zusammenhang stehenden Tätigkeiten.

5. Bezeichnung der Vertretung

Vertretung	Name	Aufgabe	Bezüge 2013 [Tsd. €]
Geschäftsführung	Gehrlicher Solar Management GmbH	Geschäftsführung	

zur Vertretung Geschäftsführung:

Basierend auf Art. 94 Abs. 3 GO i. V. m. §§ 285 Nr. 9a, 286 Abs. 4 HGB wurde die Angabe der Bezüge von den Geschäftsführern verweigert.

6. Mitglieder der Beschlussorgane

Beschlussorgan	Name - Funktion
Gesellschafterversammlung	-
	-

zu Gesellschafterversammlung:

vgl. Pos. Gesellschafter

7. Unterbeteiligungen

keine

8. Leistungsdaten

Leistungen	2010	2011	2012	2013	2014
nicht ausgewiesen					

zu nicht ausgewiesen:

Zur Ausnahme der Datenlieferung siehe Beschluss des Ausschusses für Arbeit und Wirtschaft vom 01.03.2011 (SB).

9. Beschäftigte

Anzahl	2010	2011	2012	2013	2014
Durchschnittliches Vollzeitäquivalent	0	0	0	0	0
davon nicht differenziert [%]	100	100	100	100	100

zu Durchschnittliches Vollzeitäquivalent:
Die Gesellschaft hat keine Beschäftigten.

10. Bilanzdaten / Vermögensdaten

Nr.	Position in [Tsd. €]	2010	2011	2012	2013	2014
	AKTIVA					
3	Sonstiges					
4	Summe Aktiva					
	PASSIVA					
15	Sonstiges					
16	Summe Passiva					
	Bilanzkennzahlen					

zu Summe Aktiva:

zu 2010 bis 2014: Zur Ausnahme der Datenlieferung siehe Beschluss des Ausschusses für Arbeit und Wirtschaft vom 01.03.2011 (SB).

11. Daten der Erfolgsrechnung / Haushaltsdaten

Nr.	Position in [Tsd. €]	2010	2011	2012	2013	2014
2	Sonstige Erträge/Einnahmen	859	1.900	1.221	743	
3	Summe Erträge/Einnahmen	859	1.900	1.221	743	
8	Sonstiger Aufwand/Ausgaben					
9	Summe Aufwand/Ausgaben					
10	Betriebs-/Haushaltsergebnis	859	1.900	1.221	743	
12	Ergebnis der gewöhnlichen Geschäftstätigkeit	859	1.900	1.221	743	
15	Zwischenergebnis	859	1.900	1.221	743	
18	Jahresüberschuss/-fehlbetrag	859	1.900	1.221	743	
	Betriebskennzahlen					
19	Deckungsgrad [%]					

zu Jahresüberschuss/-fehlbetrag:

Zur Ausnahme der Datenlieferung siehe Beschluss des Ausschusses für Arbeit und Wirtschaft vom 01.03.2011 (SB).

zu Sonstige Erträge/Einnahmen:

zu 2011, 2012, 2013: Bei dieser Position handelt es sich um das wirtschaftliche Ergebnis.

12. Städtische Garantieverpflichtungen

keine

13. Finanzielle Zielvorgaben

keine

14. Finanzhilfedaten

Dieser Betrieb erhält von der Landeshauptstadt München keine Finanzhilfen.

15. Kreditaufnahmen

Nr.	Position in [Tsd. €]	2010	2011	2012	2013	2014
1	Kredit 1	0	0	0	0	0

1. Betrieb

Name Gemeinschaftskernkraftwerk Isar 2 GmbH	UA
Rechtsform (einschließlich Zusatz) GmbH	Fachreferat nicht vorhanden
Gemeinnützigkeit nein	Betreuungsreferat Referat für Arbeit und Wirtschaft

2. Gesellschafter

Stamm- / Grundkapital:	51 [Tsd. €]	
Gesellschafter / Eigentümer	[Tsd. €]	%
Stadtwerke München GmbH (siehe auch dort)	13	25
E.ON Kernkraft GmbH	38	75

3. Vertreter und Organe

Siehe Punkt 5 und 6

4. Gegenstand und Aufgaben des Betriebes

Gegenstand der Gesellschaft ist die Betriebsführung des im Eigentum der Gesellschafter stehenden Kernkraftwerks Isar 2 in Essenbach, Landkreis Landshut/Ndb. einschließlich der zum ordnungsmäßigen Betrieb, zur Verwaltung und Unterhaltung des Kernkraftwerks erforderlichen Tätigkeiten.

5. Bezeichnung der Vertretung

Vertretung	Name	Aufgabe	Bezüge 2013 [Tsd. €]
Geschäftsführung	Dr. Anton Meckl / Hans Lerchl	Geschäftsführer	
	Christian Reilein	Geschäftsführer	
	Dr. Erwin Fischer	Geschäftsführer	

zur Vertretung Geschäftsführung:

Basierend auf Art. 94 Abs. 3 GO i.V.m. §§ 285 Nr. 9a, 286 Abs. 4 HGB wurde die Angabe der Bezüge von den Geschäftsführern verweigert.

zu Dr. Anton Meckl / Hans Lerchl:

seit 01.11.2013 Herr Hans Lerchl / Herr Dr. Meckl legte ruhestandsbedingt nieder

6. Mitglieder der Beschlussorgane

Beschlussorgan	Name - Funktion
Gesellschafterversammlung	-
	-

zu Gesellschafterversammlung:

vgl. Pos. Gesellschafter

7. Unterbeteiligungen

keine

8. Leistungsdaten

Leistungen	2010	2011	2012	2013	2014
nicht ausgewiesen	k. A.	k. A.	k. A.	k. A.	k. A.

9. Beschäftigte

Anzahl	2010	2011	2012	2013	2014
Durchschnittliches Vollzeitäquivalent	k. A.	k. A.	k. A.	k. A.	k. A.
davon weiblich [%]					
davon männlich [%]					
davon nicht differenziert [%]					
davon schwerbehindert [%]					

10. Bilanzdaten / Vermögensdaten

Nr.	Position in [Tsd. €]	2010	2011	2012	2013	2014
	AKTIVA					
1	Anlagevermögen					
2	Umlaufvermögen					
3	Sonstiges					
4	Summe Aktiva					
	PASSIVA					
5	Eigenkapital					
6	Gezeichnetes Kapital					
10	Ergebnis					
11	Rückstellungen					
12	Verbindlichkeiten					
14	Andere Verbindlichkeiten					
15	Sonstiges					
16	Summe Passiva	k. A.	k. A.	k. A.	k. A.	k. A.
	Bilanzkennzahlen					
17	Eigenkapitalquote [%]					
18	Verschuldungsgrad [%]					
19	Eigenkapitalverzinsung [%]					
20	Eigenkapitalverzinsung vor Gewinnabführung / Zuschuss [%]					

11. Daten der Erfolgsrechnung / Haushaltsdaten

Nr.	Position in [Tsd. €]	2010	2011	2012	2013	2014
1	Erlöse/Gebühren/Entgelte					
2	Sonstige Erträge/Einnahmen	19	3	3	3	
3	Summe Erträge/Einnahmen	19	3	3	3	
5	Personalaufwand/-ausgaben					
8	Sonstiger Aufwand/Ausgaben	-16				
9	Summe Aufwand/Ausgaben	-16				
10	Betriebs-/Haushaltsergebnis	3	3	3	3	
11	Finanzergebnis					
12	Ergebnis der gewöhnlichen Geschäftstätigkeit	3	3	3	3	
14	Steuern					
15	Zwischenergebnis	3	3	3	3	
18	Jahresüberschuss/-fehlbetrag	3	3	3	3	k. A.
	Betriebskennzahlen					
19	Deckungsgrad [%]	115,34				

zu Jahresüberschuss/-fehlbetrag:

zu 2011, 2012, 2013: Bei dieser Position handelt es sich um das wirtschaftliche Ergebnis.

zu Sonstige Erträge/Einnahmen:

zu 2010: Bei dieser Position handelt es sich um die Summe der Erträge.

zu 2011, 2012, 2013: Bei dieser Position handelt es sich um das wirtschaftliche Ergebnis.

zu Sonstiger Aufwand/Ausgaben:

zu 2010: Bei dieser Position handelt es sich um die Summe der Aufwendungen zzgl. Finanzergebnis und Steuern.

12. Städtische Garantieverpflichtungen

keine

13. Finanzielle Zielvorgaben

keine

14. Finanzhilfedaten

Dieser Betrieb erhält von der Landeshauptstadt München keine Finanzhilfen.

15. Kreditaufnahmen

Nr.	Position in [Tsd. €]	2010	2011	2012	2013	2014
1	Kredit 1	0	0	0	0	0

1. Betrieb

Name Global Tech I Offshore Wind GmbH	UA
Rechtsform (einschließlich Zusatz) Gesellschaft mit beschränkter Haftung	Fachreferat nicht vorhanden
Gemeinnützigkeit nein	Betreuungsreferat Referat für Arbeit und Wirtschaft

2. Gesellschafter

Stamm- / Grundkapital:	1.000 [Tsd. €]	
Gesellschafter / Eigentümer	[Tsd. €]	%
Stadtwerke München GmbH (siehe auch dort)	249	24,9
HEAG Südhessische Energie AG	249	24,9
3) Axpo International S.A. Luxembourg	241	24,1
Esportes Offshore Beteiligungs GmbH	100	10
Windreich AG	1	0,05
GTU I GmbH	20	2
GTU II GmbH	40	4
Norderland Projekt GmbH	1	0,05
FC Wind 1	50	5
FC Wind 2	50	5

zu 3: Vormalis "EGL Renewable Luxembourg AG"

3. Vertreter und Organe

Siehe Punkt 5 und 6

4. Gegenstand und Aufgaben des Betriebes

Die Errichtung und der Betrieb eines Windparks Offshore sowie der Verkauf der elektrischen Energie.

5. Bezeichnung der Vertretung

Vertretung	Name	Aufgabe	Bezüge 2013 [Tsd. €]
Geschäftsführung	Arjen Schampers	Geschäftsführer (ab 20.02.2012)	
	Dr. Thomas Meerpohl	Geschäftsführer bis 01.08.2013	
	Thomas Maetzel	Geschäftsführer vom 02.05.2013 bis 13.11.2013	
	Dr. Claus Burkhardt	Geschäftsführer (ab 13.11.2013)	
	Hendrik Steindamm	Geschäftsführer (ab 21.11.2013)	

zur Vertretung Geschäftsführung:

Basierend auf Art. 94 Abs. 3 GO i. V. m. §§ 285 Nr. 9a, 286 Abs. 4 HGB wurde die Angabe der Bezüge von den Geschäftsführern verweigert.

6. Mitglieder der Beschlussorgane

Beschlussorgan	Name - Funktion
Gesellschafterversammlung	-
	-

zu Gesellschafterversammlung:

vgl. Pos. Gesellschafter

7. Unterbeteiligungen

keine

8. Leistungsdaten

Leistungen	2010	2011	2012	2013	2014
nicht ausgewiesen					

zu nicht ausgewiesen:

Zur Ausnahme der Datenlieferung siehe Beschluss des Ausschusses für Arbeit und Wirtschaft vom 01.03.2011 (SB).

9. Beschäftigte

Anzahl	2010	2011	2012	2013	2014
Durchschnittliches Vollzeitäquivalent	17				
davon nicht differenziert [%]	100				
davon schwerbehindert [%]	k. A.				

zu Durchschnittliches Vollzeitäquivalent:

Zur Ausnahme der Datenlieferung siehe Beschluss des Ausschusses für Arbeit und Wirtschaft vom 01.03.2011 (SB).

10. Bilanzdaten / Vermögensdaten

Nr.	Position in [Tsd. €]	2010	2011	2012	2013	2014
	AKTIVA					
3	Sonstiges					
4	Summe Aktiva					
	PASSIVA					
15	Sonstiges					
16	Summe Passiva					
	Bilanzkennzahlen					

zu Summe Aktiva:

Zur Ausnahme der Datenlieferung siehe Beschluss des Ausschusses für Arbeit und Wirtschaft vom 01.03.2011 (SB).

11. Daten der Erfolgsrechnung / Haushaltsdaten

Nr.	Position in [Tsd. €]	2010	2011	2012	2013	2014
8	Sonstiger Aufwand/Ausgaben	-11.385	-59.070	-65.687	-25.608	
9	Summe Aufwand/Ausgaben	-11.385	-59.070	-65.687	-25.608	
10	Betriebs-/Haushaltsergebnis	-11.385	-59.070	-65.687	-25.608	
12	Ergebnis der gewöhnlichen Geschäftstätigkeit	-11.385	-59.070	-65.687	-25.608	
15	Zwischenergebnis	-11.385	-59.070	-65.687	-25.608	
18	Jahresüberschuss/-fehlbetrag	-11.385	-59.070	-65.687	-25.608	
	Betriebskennzahlen					
19	Deckungsgrad [%]	0	0	0	0	

zu Jahresüberschuss/-fehlbetrag

Zur Ausnahme der Datenlieferung siehe Beschluss des Ausschusses für Arbeit und Wirtschaft vom 01.03.2011 (SB).

zu Sonstiger Aufwand/Ausgaben:

zu 2011, 2012, 2013: Bei dieser Position handelt es sich um das wirtschaftliche Ergebnis.

12. Städtische Garantieverpflichtungen

keine

13. Finanzielle Zielvorgaben

keine

14. Finanzhilfedaten

Dieser Betrieb erhält von der Landeshauptstadt München keine Finanzhilfen.

15. Kreditaufnahmen

Nr.	Position in [Tsd. €]	2010	2011	2012	2013	2014
1	Kredit 1	220.000	0	197.080	40.830	
2	Kredit 2	0	70.718	264.497	616.109	

1. Betrieb

Name GVI - Gasversorgung Ismaning GmbH		UA
Rechtsform (einschließlich Zusatz) GmbH		Fachreferat nicht vorhanden
Gemeinnützigkeit nein		Betreuungsreferat Referat für Arbeit und Wirtschaft

2. Gesellschafter

Stamm- / Grundkapital:	50 [Tsd. €]	
Gesellschafter / Eigentümer	[Tsd. €]	Anteile %
Gemeinde Ismaning	26	51
Stadtwerke München GmbH (siehe auch dort)	25	49

3. Vertreter und Organe

Siehe Punkt 5 und 6

4. Gegenstand und Aufgaben des Betriebes

Die GVI betreibt das öffentliche Gasnetz in der Gemeinde Ismaning. Der Betrieb einer Gasversorgung ist als Teil der öffentlichen Daseinsvorsorge zu sehen (vgl. Art 87 GO). Gemäß Art. 83 der Bayerischen Verfassung ist die Versorgung der Bevölkerung mit Gas Teil des eigenen Wirkungskreises der Gemeinde.

5. Bezeichnung der Vertretung

Vertretung	Name	Aufgabe	Bezüge 2013 [Tsd. €]
Geschäftsführer	Stephan Hany	kaufmännischer Geschäftsführer	

zu Stephan Hany:

Basierend auf Art. 94 Abs. 3 GO i.V.m. §§ 285 Nr. 9a, 286 Abs. 4 HGB wurde die Angabe der Bezüge vom Geschäftsführer verweigert.

6. Mitglieder der Beschlussorgane

Beschlussorgan	Name - Funktion
Gesellschafterversammlung	-
Aufsichtsrat	Michael Sedlmair - Vorsitzender Stephan Schwarz - stv. Vorsitzender Rudi Essigkrug - Thomas Eisele - Prof. Dr. Bruno Rimmelspacher - Christian Vogt - Walter Stenner - -

zu Gesellschafterversammlung:

vgl. Pos. Gesellschafter

7. Unterbeteiligungen

keine

8. Leistungsdaten

Leistungen	2010	2011	2012	2013	2014
Umsatzerlöse [Tsd. €]	k. A.	k. A.	k. A.	k. A.	k. A.

zu Umsatzerlöse [Tsd. €]:

zu 2010: keine Angaben

9. Beschäftigte

Anzahl	2010	2011	2012	2013	2014
Durchschnittliches Vollzeitäquivalent	k. A.	k. A.	k. A.	k. A.	k. A.
davon weiblich [%]					
davon männlich [%]					
davon nicht differenziert [%]					
davon schwerbehindert [%]					

10. Bilanzdaten / Vermögensdaten

Nr.	Position in [Tsd. €]	2010	2011	2012	2013	2014
	AKTIVA					
1	Anlagevermögen					
2	Umlaufvermögen					
3	Sonstiges					
4	Summe Aktiva					
	PASSIVA					
5	Eigenkapital					
6	Gezeichnetes Kapital					
7	Rücklagen					
8	Sonstige EK-Posten					
9	Gewinn- und Verlustvortrag					
10	Ergebnis					
11	Rückstellungen					
12	Verbindlichkeiten					
13	Verbindlichkeiten gegenüber Gesellschaftern					
14	Andere Verbindlichkeiten					
15	Sonstiges					
16	Summe Passiva	k. A.	k. A.	k. A.	k. A.	k. A.
	Bilanzkennzahlen					
17	Eigenkapitalquote [%]					
18	Verschuldungsgrad [%]					
19	Eigenkapitalverzinsung [%]					
20	Eigenkapitalverzinsung vor Gewinnabführung / Zuschuss [%]					

11. Daten der Erfolgsrechnung / Haushaltsdaten

Nr.	Position in [Tsd. €]	2010	2011	2012	2013	2014
1	Erlöse/Gebühren/Entgelte					
2	Sonstige Erträge/Einnahmen	6.792	604	526	621	
3	Summe Erträge/Einnahmen	6.792	604	526	621	
4	Sachaufwand/-ausgaben					
5	Personalaufwand/-ausgaben					
6	Abschreibungen					
8	Sonstiger Aufwand/Ausgaben	-6.336				
9	Summe Aufwand/Ausgaben	-6.336				
10	Betriebs-/Haushaltsergebnis	457	604	526	621	
11	Finanzergebnis					
12	Ergebnis der gewöhnlichen Geschäftstätigkeit	457	604	526	621	
14	Steuern					
15	Zwischenergebnis	457	604	526	621	
18	Jahresüberschuss/-fehlbetrag	457	604	526	621	k. A.
	Betriebskennzahlen					
19	Deckungsgrad [%]	107,21				

zu Sonstige Erträge/Einnahmen:

zu 2010: Bei dieser Position handelt es sich um die Summe der Erträge.

zu 2011, 2012, 2013: Bei dieser Position handelt es sich um das wirtschaftliche Ergebnis.

zu Sonstiger Aufwand/Ausgaben:

zu 2010: Bei dieser Position handelt es sich um die Summe der Aufwendungen zzgl. Finanzergebnis und Steuern.

12. Städtische Garantieverpflichtungen

keine

13. Finanzielle Zielvorgaben

keine

14. Finanzhilfedaten

Dieser Betrieb erhält von der Landeshauptstadt München keine Finanzhilfen.

15. Kreditaufnahmen

Nr.	Position in [Tsd. €]	2010	2011	2012	2013	2014
1	Kredit 1	0	0	0	0	0

1. Betrieb

Name MCard GmbH i.L.		UA
Rechtsform (einschließlich Zusatz) GmbH		Fachreferat nicht vorhanden
Gemeinnützigkeit nein		Betreuungsreferat Referat für Arbeit und Wirtschaft

Der Geschäftsbetrieb wurde zum 31.05.2013 eingestellt. Die Gesellschaft befindet sich in Liquidation.

2. Gesellschafter

Stamm- / Grundkapital:	25 [Tsd. €]	
Gesellschafter / Eigentümer	[Tsd. €]	%
Stadtwerke München GmbH (siehe auch dort)	13	51
Sporthaus Schuster GmbH	6	24,5
F.S. Kustermann GmbH	6	24,5

3. Vertreter und Organe

Siehe Punkt 5 und 6

4. Gegenstand und Aufgaben des Betriebes

Gegenstand des Unternehmens ist die Durchführung von Kundenbindungsmaßnahmen einschließlich des Betriebes eines Kundenkartensystems, des "M//Card-Systems". Der Unternehmensgegenstand schließt ein die Durchführung von Marketingmaßnahmen, die geeignet sind, die wettbewerbliche Situation der angeschlossenen Unternehmen aus den Bereichen Versorgung, Badewesen, Handel und sonstige Dienstleistungen zu stärken.

5. Bezeichnung der Vertretung

Vertretung	Name	Aufgabe	Bezüge 2013 [Tsd. €]
Geschäftsführung	Dietmar Beine	Liquidator	

zu Dietmar Beine:

Basierend auf Art. 94 Abs. 3 GO iVm §§ 285 Nr. 9a, 286 Abs. 4 HGB wurde die Angabe der Bezüge vom Geschäftsführer verweigert.

6. Mitglieder der Beschlussorgane

Beschlussorgan	Name - Funktion
Gesellschafterversammlung	-
	-

zu Gesellschafterversammlung:
Vgl. Pos. Gesellschafter

7. Unterbeteiligungen

keine

8. Leistungsdaten

Bei den Daten für 2013 handelt es sich um Zahlen aus einem vorläufigen Jahresabschluss.

Leistungen	2010	2011	2012	2013	2014
nicht angegeben	k. A.	k. A.	k. A.		

zu nicht angegeben:

zu 2013, 2014: Der Geschäftsbetrieb wurde zum 31.05.2013 eingestellt. Die Gesellschaft befindet sich in Liquidation.

9. Beschäftigte

Anzahl	2010	2011	2012	2013	2014
Durchschnittliches Vollzeitäquivalent	k. A.	k. A.	k. A.		
davon nicht differenziert [%]					

zu Durchschnittliches Vollzeitäquivalent:

zu 2013, 2014: Der Geschäftsbetrieb wurde zum 31.05.2013 eingestellt. Die Gesellschaft befindet sich in Liquidation.

10. Bilanzdaten / Vermögensdaten

Nr.	Position in [Tsd. €]	2010	2011	2012	2013	2014
	AKTIVA					
3	Sonstiges					
4	Summe Aktiva					
	PASSIVA					
15	Sonstiges					
16	Summe Passiva	k. A.	k. A.	k. A.		
	Bilanzkennzahlen					

zu 2013, 2014: Der Geschäftsbetrieb wurde zum 31.05.2013 eingestellt. Die Gesellschaft befindet sich in Liquidation.

11. Daten der Erfolgsrechnung / Haushaltsdaten

Nr.	Position in [Tsd. €]	2010	2011	2012	2013	2014
2	Sonstige Erträge/Einnahmen	832				
3	Summe Erträge/Einnahmen	832				
8	Sonstiger Aufwand/Ausgaben	-1.113	-577	-381	-150	
9	Summe Aufwand/Ausgaben	-1.113	-577	-381	-150	
10	Betriebs-/Haushaltsergebnis	-281	-577	-381	-150	
12	Ergebnis der gewöhnlichen Geschäftstätigkeit	-281	-577	-381	-150	
15	Zwischenergebnis	-281	-577	-381	-150	
18	Jahresüberschuss/-fehlbetrag	-281	-577	-381	-150	
	Betriebskennzahlen					
19	Deckungsgrad [%]	74,74	0	0	0	

zu Jahresüberschuss/-fehlbetrag:

zu 2013, 2014: Der Geschäftsbetrieb wurde zum 31.05.2013 eingestellt. Die Gesellschaft befindet sich in Liquidation.

zu Sonstige Erträge/Einnahmen:

zu 2010: Bei dieser Position handelt es sich um die Summe der Aufwendungen zzgl. Finanzergebnis und Steuern.

zu Sonstiger Aufwand/Ausgaben:

zu 2010: Bei dieser Position handelt es sich um die Summe der Aufwendungen zzgl. Finanzergebnis und Steuern.

zu 2011, 2012, 2013: Bei dieser Position handelt es sich um den Jahresfehlbetrag.

12. Städtische Garantieverpflichtungen

keine

13. Finanzielle Zielvorgaben

keine

14. Finanzhilfedaten

Dieser Betrieb erhält von der Landeshauptstadt München keine Finanzhilfen.

15. Kreditaufnahmen

Nr.	Position in [Tsd. €]	2010	2011	2012	2013	2014
1	Kredit 1	0	0	0	0	

1. Betrieb

Name Marquesado Solar S.L.		UA
Rechtsform (einschließlich Zusatz) Spanische GmbH (S.L.)	Fachreferat nicht vorhanden	
Gemeinnützigkeit nein	Betreuungsreferat Referat für Arbeit und Wirtschaft	

2. Gesellschafter

Stamm- / Grundkapital:	65 [Tsd. €]	
Gesellschafter / Eigentümer	[Tsd. €]	Anteile %
Stadtwerke München GmbH (siehe auch dort)	32	48,91
2) Ferranda GmbH	8	13
3) AS 3 Beteiligungs GmbH	16	25,09
4) AS 3 Kraftwerks GmbH	8	13

zu 2: Die Ferrada GmbH gehört 100% der Ferrostaal AG.

zu 3: Die AS 3 Beteiligungs- GmbH gehört zu 51% RWE Innogy GmbH und zu 49% der Rheinenergie AG.

zu 4: Die AS 3 Kraftwerks GmbH gehört 100% der Andasol Fonds GmbH

3. Vertreter und Organe

Siehe Punkt 5 und 6

4. Gegenstand und Aufgaben des Betriebes

Erzeugung von Energie mit Hilfe eines Solarthermischen Kraftwerks Andasol 3

5. Bezeichnung der Vertretung

Vertretung	Name	Aufgabe	Bezüge 2013 [Tsd. €]
Geschäftsführung	Dr. Martin Riffeser	Geschäftsführer	0
	Dr. Thorsten Blanke	Geschäftsführer	0
	n.n.	Geschäftsführerin	0

zu Dr. Martin Riffeser:
GF ohne Gehalt der SWM

zu Dr. Thorsten Blanke:
GF ohne Gehalt der AS 3 Beteiligungs GmbH

zu n.n.:
GF ohne Gehalt der Ferrostaal AG (derzeit Position vakant)

6. Mitglieder der Beschlussorgane

Beschlussorgan	Name - Funktion
Gesellschafterversammlung	-
	-

zu Gesellschafterversammlung:
vgl. Pos. Gesellschafter

7. Unterbeteiligungen

Beteiligung an	Kapitalanteil		Ergebnis [Tsd. €]
	[Tsd. €]	[%]	
SEC Huéneja (Umspannwerk)	1.685	9,53	

zu SEC Huéneja (Umspannwerk):
zum Vorjahresergebnis:
noch nicht ausgewiesen

8. Leistungsdaten

Leistungen	2010	2011	2012	2013	2014
nicht ausgewiesen					

zu nicht ausgewiesen:
Zur Ausnahme der Datenlieferung siehe Beschluss des Ausschusses für Arbeit und Wirtschaft vom 01.03.2011 (SB).

9. Beschäftigte

k. A.

Anzahl	2010	2011	2012	2013	2014
Durchschnittliches Vollzeitäquivalent			3,5	7	
davon weiblich [%]			42,86	42,86	
davon männlich [%]			57,14	57,14	
davon nicht differenziert [%]			0	0	
davon schwerbehindert [%]			0	0	

zu Durchschnittliches Vollzeitäquivalent:
zu 2010, 2011, 2012: Zur Ausnahme der Datenlieferung siehe Beschluss des Ausschusses für Arbeit und Wirtschaft vom 01.03.2011 (SB).

10. Bilanzdaten / Vermögensdaten

Nr.	Position in [Tsd. €]	2010	2011	2012	2013	2014
	AKTIVA					
3	Sonstiges					
4	Summe Aktiva					
	PASSIVA					
15	Sonstiges					
16	Summe Passiva					
	Bilanzkennzahlen					

zu Summe Aktiva:

Zur Ausnahme der Datenlieferung siehe Beschluss des Ausschusses für Arbeit und Wirtschaft vom 01.03.2011 (SB).

11. Daten der Erfolgsrechnung / Haushaltsdaten

Nr.	Position in [Tsd. €]	2010	2011	2012	2013	2014
2	Sonstige Erträge/Einnahmen	0				
3	Summe Erträge/Einnahmen	0				
8	Sonstiger Aufwand/Ausgaben	-580	-1.102	-100.009	-18.836	
9	Summe Aufwand/Ausgaben	-580	-1.102	-100.009	-18.836	
10	Betriebs-/Haushaltsergebnis	-580	-1.102	-100.009	-18.836	
12	Ergebnis der gewöhnlichen Geschäftstätigkeit	-580	-1.102	-100.009	-18.836	
15	Zwischenergebnis	-580	-1.102	-100.009	-18.836	
18	Jahresüberschuss/-fehlbetrag	-580	-1.102	-100.009	-18.836	
	Betriebskennzahlen					
19	Deckungsgrad [%]	0	0	0	0	

zu Jahresüberschuss/-fehlbetrag:

Zur Ausnahme der Datenlieferung siehe Beschluss des Ausschusses für Arbeit und Wirtschaft vom 01.03.2011 (SB).

zu Sonstiger Aufwand/Ausgaben:

zu 2011, 2012: Bei dieser Position handelt es sich um das wirtschaftliche Ergebnis.

zu 2013: Bei dieser Position handelt es sich um das wirtschaftliche Ergebnis.

12. Städtische Garantieverpflichtungen

keine

13. Finanzielle Zielvorgaben

keine

14. Finanzhilfedaten

Dieser Betrieb erhält von der Landeshauptstadt München keine Finanzhilfen.

15. Kreditaufnahmen

Nr.	Position in [Tsd. €]	2010	2011	2012	2013	2014
1	Kredit 1	0	0	0	0	0

1. Betrieb

Name Münchner Linien GmbH & Co. KG		UA
Rechtsform (einschließlich Zusatz) GmbH & Co. KG		Fachreferat nicht vorhanden
Gemeinnützigkeit nein		Betreuungsreferat Referat für Arbeit und Wirtschaft

2. Gesellschafter

Stamm- / Grundkapital:	155 [Tsd. €]	
Gesellschafter / Eigentümer	[Tsd. €]	Anteile %
Autobus Oberbayern Vermögensverwaltungs GmbH	79	51
Stadtwerke München GmbH (siehe auch dort)	76	49
VVG Verkehrsverwaltungs GmbH (siehe auch dort)	0	0

3. Vertreter und Organe

Siehe Punkt 5 und 6

4. Gegenstand und Aufgaben des Betriebes

Betrieb von öffentlichen Verkehrsmitteln und die Erbringung sonstiger Verkehrsdienstleistungen im Zusammenhang mit der Personenbeförderung.

5. Bezeichnung der Vertretung

Vertretung	Name	Aufgabe	Bezüge 2013 [Tsd. €]
Komplementärin	VVG Verkehrsverwaltungs GmbH	Geschäftsführung der KG	

zu VVG Verkehrsverwaltungs GmbH:

Basierend auf Art. 94 Abs. 3 GO i. V. m. §§ 285 Nr. 9a, 286 Abs. 4 HGB wurde die Angabe der Bezüge von den Geschäftsführern verweigert.

6. Mitglieder der Beschlussorgane

Beschlussorgan	Name - Funktion
Gesellschafterversammlung	Stadtwerke München GmbH - Gesellschafter
	Autobus Oberbayern Vermögensverwaltungs GmbH - Gesellschafter
	-
	-

zu Gesellschafterversammlung:

vgl. Pos. Gesellschafter

7. Unterbeteiligungen

keine

8. Leistungsdaten

Leistungen	2010	2011	2012	2013	2014
nicht angegeben	k. A.	k. A.	k. A.	k. A.	k. A.

9. Beschäftigte

Anzahl	2010	2011	2012	2013	2014
Durchschnittliches Vollzeitäquivalent	k. A.	k. A.	k. A.	k. A.	k. A.
davon weiblich [%]					
davon männlich [%]					
davon nicht differenziert [%]					
davon schwerbehindert [%]					

10. Bilanzdaten / Vermögensdaten

Nr.	Position in [Tsd. €]	2010	2011	2012	2013	2014
	AKTIVA					
1	Anlagevermögen					
2	Umlaufvermögen					
3	Sonstiges					
4	Summe Aktiva					
	PASSIVA					
5	Eigenkapital					
6	Gezeichnetes Kapital					
10	Ergebnis					
11	Rückstellungen					
12	Verbindlichkeiten					
13	Verbindlichkeiten gegenüber Gesellschaftern					
14	Andere Verbindlichkeiten					
15	Sonstiges					
16	Summe Passiva	k. A.	k. A.	k. A.	k. A.	k. A.
	Bilanzkennzahlen					
17	Eigenkapitalquote [%]					
18	Verschuldungsgrad [%]					
19	Eigenkapitalverzinsung [%]					

11. Daten der Erfolgsrechnung / Haushaltsdaten

Nr.	Position in [Tsd. €]	2010	2011	2012	2013	2014
1	Erlöse/Gebühren/Entgelte	10.179				
2	Sonstige Erträge/Einnahmen		802	706	442	
3	Summe Erträge/Einnahmen	10.179	802	706	442	
4	Sachaufwand/-ausgaben	-4.167				
5	Personalaufwand/-ausgaben	-4.546				
6	Abschreibungen	-124				
8	Sonstiger Aufwand/Ausgaben	-539				
9	Summe Aufwand/Ausgaben	-9.375				
10	Betriebs-/Haushaltsergebnis	804	802	706	442	
11	Finanzergebnis	-12				
12	Ergebnis der gewöhnlichen Geschäftstätigkeit	792	802	706	442	
14	Steuern	-170				
15	Zwischenergebnis	622	802	706	442	
17	Zuschüsse der Eigentümer	0				
18	Jahresüberschuss/-fehlbetrag	622	802	706	442	k. A.
	Betriebskennzahlen					
19	Deckungsgrad [%]	108,58				

zu Sonstige Erträge/Einnahmen:

zu 2010: Bei dieser Position handelt es sich um die Summe der Erträge.

zu 2011, 2012, 2013: Bei dieser Position handelt es sich um das wirtschaftliche Ergebnis.

zu Sonstiger Aufwand/Ausgaben:

zu 2010: Bei dieser Position handelt es sich um die Summe der Aufwendungen zzgl. Finanzergebnis und Steuern.

12. Städtische Garantieverpflichtungen

keine

13. Finanzielle Zielvorgaben

keine

14. Finanzhilfedaten

Dieser Betrieb erhält von der Landeshauptstadt München keine Finanzhilfen.

15. Kreditaufnahmen

Nr.	Position in [Tsd. €]	2010	2011	2012	2013	2014
1	Kredit 1	557	432	303	168	68
2	Kredit 2	51	21			
3	übrige	143	108			

1. Betrieb

Name Münchner Toiletten GmbH		UA
Rechtsform (einschließlich Zusatz) GmbH		Fachreferat nicht vorhanden
Gemeinnützigkeit nein		Betreuungsreferat Referat für Arbeit und Wirtschaft

gegründet zum 28.06.2013

2. Gesellschafter

Stamm- / Grundkapital:	25 [Tsd. €]	Anteile	
Gesellschafter / Eigentümer		[Tsd. €]	%
Stadtwerke München GmbH (siehe auch dort)		25	100

3. Vertreter und Organe

Siehe Punkt 5 und 6

4. Gegenstand und Aufgaben des Betriebes

Betrieb und Unterhalt der öffentlichen WC-Anlagen in und an Haltestellen des ÖPNV im Stadtgebiet München sowie alle damit im Zusammenhang stehenden Tätigkeiten.

5. Bezeichnung der Vertretung

Vertretung	Name	Aufgabe	Bezüge 2013 [Tsd. €]
Geschäftsführung	Elke Eckstein	Geschäftsführerin	0

6. Mitglieder der Beschlussorgane

Beschlussorgan	Name - Funktion
Gesellschafterversammlung	-
	-

7. Unterbeteiligungen

keine

8. Leistungsdaten

Die Gesellschaft machte keine Angaben zu den Leistungsdaten.

9. Beschäftigte

Anzahl	2010	2011	2012	2013	2014
Durchschnittliches Vollzeitäquivalent				1	1
davon weiblich [%]				100	100
davon männlich [%]				0	0
davon nicht differenziert [%]				0	0
davon schwerbehindert [%]				k. A.	k. A.

10. Bilanzdaten / Vermögensdaten

Nr.	Position in [Tsd. €]	2010	2011	2012	2013	2014
	AKTIVA					
3	Sonstiges					
4	Summe Aktiva					
	PASSIVA					
15	Sonstiges					
16	Summe Passiva				k. A.	k. A.
	Bilanzkennzahlen					

11. Daten der Erfolgsrechnung / Haushaltsdaten

Nr.	Position in [Tsd. €]	2010	2011	2012	2013	2014
1	Erlöse/Gebühren/Entgelte				33	
3	Summe Erträge/Einnahmen				33	
10	Betriebs-/Haushaltsergebnis				33	
12	Ergebnis der gewöhnlichen Geschäftstätigkeit				33	
14	Steuern				-11	
15	Zwischenergebnis				22	
16	Aufwendungen aus Gewinnabführung				-22	
18	Jahresüberschuss/-fehlbetrag				0	k. A.
	Betriebskennzahlen					

zu Erlöse/Gebühren/Entgelte:

zu 2013: Bei dieser Position handelt es sich um das wirtschaftliche Ergebnis.

12. Städtische Garantieverpflichtungen

keine

13. Finanzielle Zielvorgaben

keine

14. Finanzhilfedaten

Dieser Betrieb erhält von der Landeshauptstadt München keine Finanzhilfen.

15. Kreditaufnahmen

keine Angaben

1. Betrieb

Name Münchner U-Bahn-Bewachungsgesellschaft mbH	UA
Rechtsform (einschließlich Zusatz) GmbH	Fachreferat nicht vorhanden
Gemeinnützigkeit nein	Betreuungsreferat Referat für Arbeit und Wirtschaft

2. Gesellschafter

Stamm- / Grundkapital:	26 [Tsd. €]	
Gesellschafter / Eigentümer	[Tsd. €]	Anteile %
Stadtwerke München GmbH (siehe auch dort)	13	51
SECURITAS GmbH Sicherheit	13	49

3. Vertreter und Organe

Siehe Punkt 5 und 6

4. Gegenstand und Aufgaben des Betriebes

Gegenstand der Gesellschaft ist die Bewachung der U-Bahn-Anlagen der Stadt München nach dem entsprechenden Gesellschaftervertrag zwischen den Stadtwerken München GmbH und der SECURITAS GmbH Sicherheitsdienste, München. Diese Aufgabe wird im Auftrag und nach Weisung der Stadtwerke München GmbH ausgeführt.

5. Bezeichnung der Vertretung

Vertretung	Name	Aufgabe	Bezüge 2013 [Tsd. €]
Geschäftsführung	Rainer Cohrs	Geschäftsführer	
	Jens Müller	Geschäftsführer	

zur Vertretung Geschäftsführung:

Basierend auf Art. 94 Abs. 3 GO i. V. m. §§ 285 Nr. 9a, 286 Abs. 4 HGB wurde die Angabe der Bezüge von den Geschäftsführern verweigert.

6. Mitglieder der Beschlussorgane

Beschlussorgan	Name - Funktion
Gesellschafterversammlung	-
	-

zu Gesellschafterversammlung:
vgl. Pos. Gesellschafter

7. Unterbeteiligungen

keine

8. Leistungsdaten

Leistungen	2010	2011	2012	2013	2014
nicht ausgewiesen					

zu nicht ausgewiesen:

Es werden keine Einzelleistungen dargestellt, sondern auf Gegenstand und Aufgaben des Betriebes verwiesen.

9. Beschäftigte

Anzahl	2010	2011	2012	2013	2014
Durchschnittliches Vollzeitäquivalent	k. A.	k. A.	k. A.	k. A.	k. A.
davon nicht differenziert [%]					

10. Bilanzdaten / Vermögensdaten

Nr.	Position in [Tsd. €]	2010	2011	2012	2013	2014
	AKTIVA					
1	Anlagevermögen					
2	Umlaufvermögen					
3	Sonstiges					
4	Summe Aktiva					
	PASSIVA					
5	Eigenkapital					
6	Gezeichnetes Kapital					
7	Rücklagen					
8	Sonstige EK-Posten					
9	Gewinn- und Verlustvortrag					
10	Ergebnis					
11	Rückstellungen					
12	Verbindlichkeiten					
13	Verbindlichkeiten gegenüber Gesellschaftern					
14	Andere Verbindlichkeiten					
15	Sonstiges					
16	Summe Passiva	k. A.	k. A.	k. A.	k. A.	k. A.
	Bilanzkennzahlen					
17	Eigenkapitalquote [%]					
18	Verschuldungsgrad [%]					
19	Eigenkapitalverzinsung [%]					
20	Eigenkapitalverzinsung vor Gewinnabführung / Zuschuss [%]					

11. Daten der Erfolgsrechnung / Haushaltsdaten

Nr.	Position in [Tsd. €]	2010	2011	2012	2013	2014
1	Erlöse/Gebühren/Entgelte					
2	Sonstige Erträge/Einnahmen	7.488	0	0	0	
3	Summe Erträge/Einnahmen	7.488	0	0	0	
4	Sachaufwand/-ausgaben					
5	Personalaufwand/-ausgaben					
6	Abschreibungen					
8	Sonstiger Aufwand/Ausgaben	-7.488				
9	Summe Aufwand/Ausgaben	-7.488				
10	Betriebs-/Haushaltsergebnis	0	0	0	0	
11	Finanzergebnis					
12	Ergebnis der gewöhnlichen Geschäftstätigkeit	0	0	0	0	
14	Steuern					
15	Zwischenergebnis	0	0	0	0	
16	Aufwendungen aus Gewinnabführung					
17	Zuschüsse der Eigentümer	0				
18	Jahresüberschuss/-fehlbetrag	0	0	0	0	k. A.
	Betriebskennzahlen					
19	Deckungsgrad [%]	100				

zu Sonstige Erträge/Einnahmen:

zu 2010: Bei dieser Position handelt es sich um die Summe der Erträge.

zu 2011: 36,46 € (wegen Rundung auf Tsd. € wird in der Tabelle "0" ausgegeben). Bei dieser Position handelt es sich um das Jahresergebnis.

zu 2012: Bei dieser Position handelt es sich um das Jahresergebnis.

zu 2013: 13,68 EUR; Rundung auf Null; entspricht dem wirtschaftlichen Ergebnis

zu Sonstiger Aufwand/Ausgaben:

zu 2010: Bei dieser Position handelt es sich um die Summe der Aufwendungen zzgl. Finanzergebnis und Steuern.

12. Städtische Garantieverpflichtungen

keine

13. Finanzielle Zielvorgaben

keine

14. Finanzhilfedaten

Dieser Betrieb erhält von der Landeshauptstadt München keine Finanzhilfen.

15. Kreditaufnahmen

Nr.	Position in [Tsd. €]	2010	2011	2012	2013	2014
1	Kredit 1	0	0	0	0	0

1. Betrieb

Name Münchner Verkehrsgesellschaft mbH		UA
Rechtsform (einschließlich Zusatz) GmbH		Fachreferat nicht vorhanden
Gemeinnützigkeit nein		Betreuungsreferat Referat für Arbeit und Wirtschaft

2. Gesellschafter

Stamm- / Grundkapital:	50.000 [Tsd. €]	Anteile	
Gesellschafter / Eigentümer		[Tsd. €]	%
Stadtwerke München GmbH (siehe auch dort)		50.000	100

3. Vertreter und Organe

Siehe Punkt 5 und 6

4. Gegenstand und Aufgaben des Betriebes

Gegenstand des Unternehmens ist der Betrieb von öffentlichen Verkehrsmitteln sowie die Erfüllung weiterer damit zusammenhängender öffentlicher Zwecke. Darüber hinaus kann die Gesellschaft Maßnahmen und Geschäfte durchführen, die den Gesellschaftszweck unmittelbar und mittelbar fördern. Sie kann sich zur Erfüllung ihrer Aufgaben anderer Unternehmen bedienen.

5. Bezeichnung der Vertretung

Vertretung	Name	Aufgabe	Bezüge 2013 [Tsd. €]
Geschäftsführung	Herbert König	Vorsitzender der Geschäftsführung	
	Reinhard Büttner	Geschäftsführer	
	Otto Schultze	Geschäftsführer	
	Raimund Paul	Geschäftsführer	
	Werner Albrecht	Geschäftsführer	

zur Vertretung Geschäftsführung:

Bezüge der Geschäftsführung werden von der Stadtwerke München GmbH getragen.

zu Reinhard Büttner:

Bis 31.08.2013

zu Werner Albrecht:

Ab 05.12.2013

6. Mitglieder der Beschlussorgane

Beschlussorgan	Name - Funktion
Gesellschafterversammlung	-
Aufsichtsrat	Christian Ude - Peter Schneider - bis 16.07.2013 Karl Geigenberger - ab 16.07.2013 Dr. Ernst Wolowicz - Joachim Lorenz - Paul Bickelbacher - Ingo Mittermaier - Dr. Georg Kronawitter - Angelika Braitto - bis 16.07.2013 Markus Losleben - bis 16.07.2013 Klaus Gegenfurtner - ab 16.07.2013 Cornelius Müller - ab 16.07.2013 -

zu Gesellschafterversammlung:
vgl. Pos. Gesellschafter

7. Unterbeteiligungen

keine

8. Leistungsdaten

Leistungen	2010	2011	2012	2013	2014
Nutzplatzkilometer [Mio. km]	k. A.	k. A.	k. A.	k. A.	k. A.

9. Beschäftigte

Anzahl	2010	2011	2012	2013	2014
Durchschnittliches Vollzeitäquivalent	0	k. A.	k. A.	k. A.	k. A.
davon nicht differenziert [%]	100				

zu Durchschnittliches Vollzeitäquivalent:
zu 2010: Der Gesellschaft ist kein eigenes Personal zugeordnet.

10. Bilanzdaten / Vermögensdaten

Nr.	Position in [Tsd. €]	2010	2011	2012	2013	2014
	AKTIVA					
1	Anlagevermögen					
2	Umlaufvermögen					
3	Sonstiges					
4	Summe Aktiva					
	PASSIVA					
5	Eigenkapital					
6	Gezeichnetes Kapital					
7	Rücklagen					
8	Sonstige EK-Posten					
9	Gewinn- und Verlustvortrag					
10	Ergebnis					
11	Rückstellungen					
12	Verbindlichkeiten					
13	Verbindlichkeiten gegenüber Gesellschaftern					
14	Andere Verbindlichkeiten					
15	Sonstiges					
16	Summe Passiva	k. A.	k. A.	k. A.	k. A.	k. A.
	Bilanzkennzahlen					
17	Eigenkapitalquote [%]					
18	Verschuldungsgrad [%]					
19	Eigenkapitalverzinsung [%]					

11. Daten der Erfolgsrechnung / Haushaltsdaten

Nr.	Position in [Tsd. €]	2010	2011	2012	2013	2014
1	Erlöse/Gebühren/Entgelte					
2	Sonstige Erträge/Einnahmen	391.129	416.856	435.256	452.525	
3	Summe Erträge/Einnahmen	391.129	416.856	435.256	452.525	
4	Sachaufwand/-ausgaben					
8	Sonstiger Aufwand/Ausgaben	-388.018	-411.913	-432.373	-451.206	
9	Summe Aufwand/Ausgaben	-388.018	-411.913	-432.373	-451.206	
10	Betriebs-/Haushaltsergebnis	3.111	4.943	2.883	1.319	
11	Finanzergebnis					
12	Ergebnis der gewöhnlichen Geschäftstätigkeit	3.111	4.943	2.883	1.319	
13	Außerordentliches Ergebnis					
14	Steuern					
15	Zwischenergebnis	3.111	4.943	2.883	1.319	
16	Aufwendungen aus Gewinnabführung	-3.111	-4.943	-2.883	-1.319	
17	Zuschüsse der Eigentümer	0	0	0	0	
18	Jahresüberschuss/-fehlbetrag	0	0	0	0	k. A.
	Betriebskennzahlen					
19	Deckungsgrad [%]	100,8	101,2	100,67	100,29	

zu Sonstige Erträge/Einnahmen:
zu 2010 bis 2013: Summe Erträge/Einnahmen incl. Finanzerträge

zu Sonstiger Aufwand/Ausgaben:
zu 2010 bis 2013: Summe Aufwand/Ausgaben incl. Finanzaufwand und Steueraufwand

12. Städtische Garantieverpflichtungen

keine

13. Finanzielle Zielvorgaben

keine

14. Finanzhilfedaten

Dieser Betrieb erhält von der Landeshauptstadt München keine Finanzhilfen.

15. Kreditaufnahmen

Nr.	Position in [Tsd. €]	2010	2011	2012	2013	2014
1	Kredit 1	0	0	0	0	0

1. Betrieb

Name Praterkraftwerk GmbH		UA
Rechtsform (einschließlich Zusatz) GmbH		Fachreferat nicht vorhanden
Gemeinnützigkeit nein		Betreuungsreferat Referat für Arbeit und Wirtschaft

2. Gesellschafter

Stamm- / Grundkapital:	50 [Tsd. €]	
Gesellschafter / Eigentümer	[Tsd. €]	Anteile %
Green City Energy Kraftwerke GmbH & Co. Kraftwerkspark I KG	15	30
Stadtwerke München GmbH (siehe auch dort)	35	70

3. Vertreter und Organe

Siehe Punkt 5 und 6

4. Gegenstand und Aufgaben des Betriebes

Gegenstand des Unternehmens ist die Errichtung und der Betrieb eines Wasserkraftwerkes bei der Praterinsel in München. Die Gesellschaft ist zu allen Maßnahmen und Geschäften berechtigt, die unmittelbar und mittelbar der Förderung dieses Unternehmensgegenstandes dienen.

5. Bezeichnung der Vertretung

Vertretung	Name	Aufgabe	Bezüge 2013 [Tsd. €]
Geschäftsführer	Engelbert Scharnagl	Geschäftsführung bis zum 31.08.2013	
	Dr. Christoph Rapp	Geschäftsführung ab 01.09.2013	

zu Engelbert Scharnagl :

Basierend auf Art. 94 Abs. 3 GO i.V.m §§ 285 Nr. 9a, 286 Abs. 4 HGB wurde die Angabe der Bezüge vom Geschäftsführer verweigert.

zu Dr. Christoph Rapp:

Basierend auf Art. 94 Abs. 3 GO i.V.m §§ 285 Nr. 9a, 286 Abs. 4 HGB wurde die Angabe der Bezüge vom Geschäftsführer verweigert.

6. Mitglieder der Beschlussorgane

Beschlussorgan	Name - Funktion
Gesellschafterversammlung	-
	-

zu Gesellschafterversammlung:

vgl. Pos. Gesellschafter

7. Unterbeteiligungen

keine

8. Leistungsdaten

Leistungen	2010	2011	2012	2013	2014
nicht ausgewiesen					

zu nicht ausgewiesen:

Zur Ausnahme der Datenlieferung siehe Beschluss des Ausschusses für Arbeit und Wirtschaft vom 01.03.2011 (SB).

9. Beschäftigte

Anzahl	2010	2011	2012	2013	2014
Durchschnittliches Vollzeitäquivalent					
davon nicht differenziert [%]					

zu Durchschnittliches Vollzeitäquivalent:

Zur Ausnahme der Datenlieferung siehe Beschluss des Ausschusses für Arbeit und Wirtschaft vom 01.03.2011 (SB).

10. Bilanzdaten / Vermögensdaten

Nr.	Position in [Tsd. €]	2010	2011	2012	2013	2014
	AKTIVA					
1	Anlagevermögen					
2	Umlaufvermögen					
3	Sonstiges					
4	Summe Aktiva					
	PASSIVA					
5	Eigenkapital					
6	Gezeichnetes Kapital					
8	Sonstige EK-Posten					
9	Gewinn- und Verlustvortrag					
10	Ergebnis					
11	Rückstellungen					
12	Verbindlichkeiten					
13	Verbindlichkeiten gegenüber Gesellschaftern					
14	Andere Verbindlichkeiten					
15	Sonstiges					
16	Summe Passiva					
	Bilanzkennzahlen					
17	Eigenkapitalquote [%]					
18	Verschuldungsgrad [%]					
19	Eigenkapitalverzinsung [%]					

zu Summe Aktiva:

Zur Ausnahme der Datenlieferung siehe Beschluss des Ausschusses für Arbeit und Wirtschaft vom 01.03.2011 (SB).

zu Summe Passiva:

Zur Ausnahme der Datenlieferung siehe Beschluss des Ausschusses für Arbeit und Wirtschaft vom 01.03.2011 (SB).

11. Daten der Erfolgsrechnung / Haushaltsdaten

Nr.	Position in [Tsd. €]	2010	2011	2012	2013	2014
1	Erlöse/Gebühren/Entgelte					
2	Sonstige Erträge/Einnahmen		-275	129	148	
3	Summe Erträge/Einnahmen		-275	129	148	
4	Sachaufwand/-ausgaben					
5	Personalaufwand/-ausgaben					
8	Sonstiger Aufwand/Ausgaben	-90				
9	Summe Aufwand/Ausgaben	-90				
10	Betriebs-/Haushaltsergebnis	-90	-275	129	148	
11	Finanzergebnis					
12	Ergebnis der gewöhnlichen Geschäftstätigkeit	-90	-275	129	148	
14	Steuern					
15	Zwischenergebnis	-90	-275	129	148	
18	Jahresüberschuss/-fehlbetrag	-90	-275	129	148	
	Betriebskennzahlen					
19	Deckungsgrad [%]					

zu Jahresüberschuss/-fehlbetrag:

Zur Ausnahme der Datenlieferung siehe Beschluss des Ausschusses für Arbeit und Wirtschaft vom 01.03.2011 (SB).

zu Sonstige Erträge/Einnahmen:

zu 2011 bis 2013: bei dieser Position handelt es sich um das wirtschaftliche Ergebnis.

12. Städtische Garantieverpflichtungen

keine

13. Finanzielle Zielvorgaben

keine

14. Finanzhilfedaten

Dieser Betrieb erhält von der Landeshauptstadt München keine Finanzhilfen.

15. Kreditaufnahmen

Nr.	Position in [Tsd. €]	2010	2011	2012	2013	2014
1	Kredit 1	0	0	1.050	1	0
2	Kredit 2	0				
3	übrige	0				

1. Betrieb

Name Regionalwerk Würmtal GmbH & Co. KG	UA
Rechtsform (einschließlich Zusatz) GmbH & Co. KG	Fachreferat nicht vorhanden
Gemeinnützigkeit nein	Betreuungsreferat Referat für Arbeit und Wirtschaft

Die Gesellschaft wurde am 26.10.2011 gegründet.

2. Gesellschafter

Stamm- / Grundkapital:	100 [Tsd. €]	
Gesellschafter / Eigentümer	[Tsd. €]	%
Würmtal Holding GmbH & Co. KG	51	51
Stadtwerke München GmbH (siehe auch dort)	49	49
Regionalwerk Würmtal Verwaltungs GmbH	0	0

3. Vertreter und Organe

Siehe Punkt 5 und 6

4. Gegenstand und Aufgaben des Betriebes

Gegenstand des Unternehmens ist im Rahmen der öffentlichen Daseinsvorsorge der Betrieb, die Wartung sowie der Ausbau von Netzen für die Verteilung von Strom, dessen Vertrieb und sämtliche damit zusammenhängende Dienstleistungen. Andere kommunalwirtschaftliche Aufgaben können unter den Voraussetzungen der BayGO im Rahmen der öffentlichen Daseinsvorsorge übernommen werden, wenn eine ausreichende Wirtschaftlichkeit der übernommenen Aufgaben zu erwarten ist. Weiter können Aufgaben der kommunalen Daseinsvorsorge als Dienstleister übernommen werden, die üblicherweise von Stadtwerken übernommen werden. Der Netzbetrieb soll zunächst auf die Gemeinden Gauting, Planegg und Krailing beschränkt werden, eine Erweiterung des Netzgebiets in einem nächsten Schritt durch Bewerbung der Regionalwerk Würmtal GmbH & Co. KG auf weitere geeignete Konzessionen ist möglich.

5. Bezeichnung der Vertretung

Vertretung	Name	Aufgabe	Bezüge 2013 [Tsd. €]
Geschäftsführende Komplementärin	Regionalwerk Würmtal Verwaltungs GmbH		

6. Mitglieder der Beschlussorgane

Beschlussorgan	Name - Funktion
Gesellschafterversammlung	-
	-

zu Gesellschafterversammlung:
vgl. Position Gesellschafter

7. Unterbeteiligungen

Beteiligung an	Kapitalanteil		Ergebnis [Tsd. €]
	[Tsd. €]	[%]	
Regionalwerk Würmtal Verwaltungs GmbH (siehe auch dort)	25	100	0

zu Regionalwerk Würmtal Verwaltungs GmbH (siehe auch dort):
zum Kapitalanteil:
geschäftsführende Komplementärin

8. Leistungsdaten

Bei den Daten für 2013 handelt es sich um Zahlen aus einem vorläufigen Jahresabschluss.

Leistungen	2010	2011	2012	2013	2014
nicht angegeben		k. A.	k. A.	k. A.	k. A.

9. Beschäftigte

Bei den Daten für 2013 handelt es sich um Zahlen aus einem vorläufigen Jahresabschluss.

Anzahl	2010	2011	2012	2013	2014
Durchschnittliches Vollzeitäquivalent		k. A.	k. A.	k. A.	k. A.
davon nicht differenziert [%]					

10. Bilanzdaten / Vermögensdaten

Bei den Daten für 2013 handelt es sich um Zahlen aus einem vorläufigen Jahresabschluss.

Nr.	Position in [Tsd. €]	2010	2011	2012	2013	2014
	AKTIVA					
3	Sonstiges					
4	Summe Aktiva					
	PASSIVA					
15	Sonstiges					
16	Summe Passiva					k. A.
	Bilanzkennzahlen					

11. Daten der Erfolgsrechnung / Haushaltsdaten

Bei den Daten für 2013 handelt es sich um Zahlen aus einem vorläufigen Jahresabschluss.

Nr.	Position in [Tsd. €]	2010	2011	2012	2013	2014
2	Sonstige Erträge/Einnahmen		4			
3	Summe Erträge/Einnahmen		4			
8	Sonstiger Aufwand/Ausgaben			-157	-227	
9	Summe Aufwand/Ausgaben			-157	-227	
10	Betriebs-/Haushaltsergebnis		4	-157	-227	
12	Ergebnis der gewöhnlichen Geschäftstätigkeit		4	-157	-227	
15	Zwischenergebnis		4	-157	-227	
18	Jahresüberschuss/-fehlbetrag		4	-157	-227	k. A.
	Betriebskennzahlen					
19	Deckungsgrad [%]			0	0	

zu Sonstige Erträge/Einnahmen:

zu 2011: Bei dieser Position handelt es sich um das wirtschaftliche Ergebnis.

zu Sonstiger Aufwand/Ausgaben:

zu 2012, 2013: Bei dieser Position handelt es sich um das wirtschaftliche Ergebnis.

12. Städtische Garantieverpflichtungen

keine

13. Finanzielle Zielvorgaben

keine

14. Finanzhilfedaten

Dieser Betrieb erhält von der Landeshauptstadt München keine Finanzhilfen.

15. Kreditaufnahmen

Bei den Daten für 2013 handelt es sich um Zahlen aus einem vorläufigen Jahresabschluss.

Nr.	Position in [Tsd. €]	2010	2011	2012	2013	2014
1	Kredit 1		0	0	0	0

1. Betrieb

Name Regionalwerk Würmtal Verwaltungs GmbH		UA
Rechtsform (einschließlich Zusatz) GmbH		Fachreferat nicht vorhanden
Gemeinnützigkeit nein		Betreuungsreferat Referat für Arbeit und Wirtschaft

Gesellschaft wurde am 24.10.2011 in das HR eingetragen

2. Gesellschafter

Stamm- / Grundkapital:	25 [Tsd. €]	Anteile	
Gesellschafter / Eigentümer		[Tsd. €]	%
Regionalwerk Würmtal GmbH & Co. KG (siehe auch dort)		25	100

3. Vertreter und Organe

Siehe Punkt 5 und 6

4. Gegenstand und Aufgaben des Betriebes

Beteiligung als persönlich haftende, geschäftsführende Gesellschafterin an der Regionalwerk Würmtal GmbH & Co. KG sowie Übernahme der Geschäftsführung.

5. Bezeichnung der Vertretung

Vertretung	Name	Aufgabe	Bezüge 2013 [Tsd. €]
Geschäftsführung	Peter Michalek	technisch-kfm. GF	0
	Heinz-Leo Geurtsen	Vertriebs-GF	0
	Peter Drausnigg	Vertriebs-GF	0

zu Heinz-Leo Geurtsen:
(ausgeschieden, Eintrag HR 25.03.2014)

zu Peter Drausnigg:
(bestellt, Eintrag HR 25.03.2014)

6. Mitglieder der Beschlussorgane

Beschlussorgan	Name - Funktion
Gesellschafterversammlung	-
	-

zu Gesellschafterversammlung:
vgl. Position Gesellschafter

7. Unterbeteiligungen

keine

8. Leistungsdaten

Bei den Daten für 2013 handelt es sich um Zahlen aus einem vorläufigen Jahresabschluss.

Leistungen	2010	2011	2012	2013	2014
nicht angegeben		k. A.	k. A.	k. A.	k. A.

9. Beschäftigte

Bei den Daten für 2013 handelt es sich um Zahlen aus einem vorläufigen Jahresabschluss.

Anzahl	2010	2011	2012	2013	2014
Durchschnittliches Vollzeitäquivalent		k. A.	k. A.	k. A.	k. A.
davon nicht differenziert [%]					

10. Bilanzdaten / Vermögensdaten

Bei den Daten für 2013 handelt es sich um Zahlen aus einem vorläufigen Jahresabschluss.

Nr.	Position in [Tsd. €]	2010	2011	2012	2013	2014
	AKTIVA					
3	Sonstiges					
4	Summe Aktiva					
	PASSIVA					
15	Sonstiges					
16	Summe Passiva		k. A.	k. A.	k. A.	k. A.
	Bilanzkennzahlen					

11. Daten der Erfolgsrechnung / Haushaltsdaten

Bei den Daten für 2013 handelt es sich um Zahlen aus einem vorläufigen Jahresabschluss.

Nr.	Position in [Tsd. €]	2010	2011	2012	2013	2014
2	Sonstige Erträge/Einnahmen			2	0	
3	Summe Erträge/Einnahmen			2	0	
8	Sonstiger Aufwand/Ausgaben		-1			
9	Summe Aufwand/Ausgaben		-1			
10	Betriebs-/Haushaltsergebnis		-1	2	0	
12	Ergebnis der gewöhnlichen Geschäftstätigkeit		-1	2	0	
15	Zwischenergebnis		-1	2	0	
18	Jahresüberschuss/-fehlbetrag		-1	2	0	k. A.
	Betriebskennzahlen					
19	Deckungsgrad [%]					

zu Jahresüberschuss/-fehlbetrag:
zu 2011: Rumpfgeschäftsjahr

zu Sonstiger Aufwand/Ausgaben:
zu 2011: Bei dieser Position handelt es sich um das wirtschaftliche Ergebnis.

zu Summe Erträge/Einnahmen:
zu 2012, 2013: Bei dieser Position handelt es sich um das wirtschaftliche Ergebnis.

12. Städtische Garantieverpflichtungen

keine

13. Finanzielle Zielvorgaben

keine

14. Finanzhilfedaten

Dieser Betrieb erhält von der Landeshauptstadt München keine Finanzhilfen.

15. Kreditaufnahmen

Bei den Daten für 2013 handelt es sich um Zahlen aus einem vorläufigen Jahresabschluss.

Nr.	Position in [Tsd. €]	2010	2011	2012	2013	2014
1	Kredit 1		0	0	0	0

1. Betrieb

Name Sidensjö Vindkraft AB		UA
Rechtsform (einschließlich Zusatz) private schwedische Aktiengesellschaft (AB)		Fachreferat nicht vorhanden
Gemeinnützigkeit nein		Betreuungsreferat Referat für Arbeit und Wirtschaft

2. Gesellschafter

Stamm- / Grundkapital:	11 [Tsd. €]	
Gesellschafter / Eigentümer	Anteile	
	[Tsd. €]	%
1) Stadtwerke München GmbH (siehe auch dort)	11	100

zu 1: Das Kapital entspricht dem Stammkapital der Gesellschaft in Höhe von 100.000 SEK umgerechnet zum Stichtagskurs 31.12.2013 von 8,86 SEK/EUR.

3. Vertreter und Organe

Siehe Punkt 5 und 6

4. Gegenstand und Aufgaben des Betriebes

Die Errichtung und der Betrieb von Windkraftanlagen sowie der Verkauf der elektrischen Energie an Energieversorgungsunternehmen.

5. Bezeichnung der Vertretung

Vertretung	Name	Aufgabe	Bezüge 2013 [Tsd. €]
Board director	Thomas Eisele	Geschäftsführung der Gesellschaft	0

6. Mitglieder der Beschlussorgane

Beschlussorgan	Name - Funktion
Gesellschafterversammlung	-
	-

7. Unterbeteiligungen

Beteiligung an	Kapitalanteil		Ergebnis [Tsd. €]
	[Tsd. €]	[%]	
Sidensjö Vindkraft Elnät AB (siehe auch dort)	6	100	0

zu Sidensjö Vindkraft Elnät AB (siehe auch dort):

zum Kapitalanteil:

Das Kapital entspricht dem Stammkapital der Tochtergesellschaft in Höhe von 50.000 SEK umgerechnet zum Stichtagskurs 31.12.2013 von 8,86 SEK/EUR.

zum Vorjahresergebnis:

Das Ergebnis in Höhe von 1.059 SEK wurde zum Stichtagskurs 8,86 SEK/EUR umgerechnet .

8. Leistungsdaten

Leistungen	2010	2011	2012	2013	2014
nicht ausgewiesen					

zu nicht ausgewiesen:

zu 2012, 2013, 2014: Zur Ausnahme der Datenlieferung siehe Beschluss des Ausschusses für Arbeit und Wirtschaft vom 01.03.2011 (SB).

9. Beschäftigte

Anzahl	2010	2011	2012	2013	2014
Durchschnittliches Vollzeitäquivalent			0	0	0
davon nicht differenziert [%]			100	100	100

10. Bilanzdaten / Vermögensdaten

Nr.	Position in [Tsd. €]	2010	2011	2012	2013	2014
	AKTIVA					
3	Sonstiges					
4	Summe Aktiva					
	PASSIVA					
15	Sonstiges					
16	Summe Passiva					
	Bilanzkennzahlen					

zu 2012, 2013, 2014: Zur Ausnahme der Datenlieferung siehe Beschluss des Ausschusses für Arbeit und Wirtschaft vom 01.03.2011 (SB).

11. Daten der Erfolgsrechnung / Haushaltsdaten

Nr.	Position in [Tsd. €]	2010	2011	2012	2013	2014
2	Sonstige Erträge/Einnahmen			0		
3	Summe Erträge/Einnahmen			0		
8	Sonstiger Aufwand/Ausgaben			0	-439	
9	Summe Aufwand/Ausgaben			0	-439	
10	Betriebs-/Haushaltsergebnis				-439	
11	Finanzergebnis			0		
12	Ergebnis der gewöhnlichen Geschäftstätigkeit			0	-439	
15	Zwischenergebnis			0	-439	
18	Jahresüberschuss/-fehlbetrag			0	-439	
	Betriebskennzahlen					
19	Deckungsgrad [%]				0	

zu Betriebs-/Haushaltsergebnis:

zu 2012: Bei diesem Posten handelt es sich um das Jahresergebnis i.H.v. 186,91 €, umgerechnet zu 8,86 SEK/EUR.

zu 2013: Bei diesem Posten handelt es sich um das Jahresergebnis umgerechnet zu 8,86 SEK/EUR.

zu Ergebnis der gewöhnlichen Geschäftstätigkeit:

zu 2012: Bei diesem Posten handelt es sich um das Jahresergebnis i.H.v. 186,91 €, umgerechnet zu 8,86 SEK/EUR.

zu 2013: Bei diesem Posten handelt es sich um das Jahresergebnis umgerechnet zu 8,86 SEK/EUR.

zu Jahresüberschuss/-fehlbetrag:

zu 2012: Jahresergebnis i.H.v. 186,91 €, umgerechnet zu 8,86 SEK/EUR. Zur Ausnahme der Datenlieferung siehe Beschluss des Ausschusses für Arbeit und Wirtschaft vom 01.03.2011 (SB).

zu 2013, 2014: Zur Ausnahme der Datenlieferung siehe Beschluss des Ausschusses für Arbeit und Wirtschaft vom 01.03.2011 (SB).

zu Sonstige Erträge/Einnahmen:

zu 2012: Bei diesem Posten handelt es sich um das Jahresergebnis i.H.v. 186,91 €, umgerechnet zu 8,86 SEK/EUR.

zu Sonstiger Aufwand/Ausgaben:

zu 2013: Bei diesem Posten handelt es sich um das Jahresergebnis umgerechnet zu 8,86 SEK/EUR.

zu Zwischenergebnis:

zu 2012: Bei diesem Posten handelt es sich um das Jahresergebnis i.H.v. 186,91 €, umgerechnet zu 8,86 SEK/EUR.

zu 2013: Bei diesem Posten handelt es sich um das Jahresergebnis umgerechnet zu 8,86 SEK/EUR.

12. Städtische Garantieverpflichtungen

keine

13. Finanzielle Zielvorgaben

keine

14. Finanzhilfedaten

Dieser Betrieb erhält von der Landeshauptstadt München keine Finanzhilfen.

15. Kreditaufnahmen

Nr.	Position in [Tsd. €]	2010	2011	2012	2013	2014
1	Kredit 1			0	0	110.000

1. Betrieb

Name Sidensjö Vindkraft Elnät AB		UA
Rechtsform (einschließlich Zusatz) private schwedische Aktiengesellschaft (AB)		Fachreferat nicht vorhanden
Gemeinnützigkeit nein		Betreuungsreferat Referat für Arbeit und Wirtschaft

2. Gesellschafter

Stamm- / Grundkapital:	6 [Tsd. €]	Anteile	
Gesellschafter / Eigentümer		[Tsd. €]	%
1) Sidensjö Vindkraft AB (siehe auch dort)		6	100

zu 1: Das Kapital entspricht dem Stammkapital der Gesellschaft in Höhe von 500.000 SEK umgerechnet zum Stichtagskurs 31.12.2013 von 8,86 SEK/EUR

3. Vertreter und Organe

Siehe Punkt 5 und 6

4. Gegenstand und Aufgaben des Betriebes

Die Gesellschaft betreibt als öffentlicher Netzbetreiber die Netzinfrastruktur der Sidensjö Vindkraft AB und versorgt diese mit einem Netzanschluss.

5. Bezeichnung der Vertretung

Vertretung	Name	Aufgabe	Bezüge 2013 [Tsd. €]
Board director	Stefan Bogenberger	Geschäftsführung der Gesellschaft	0

6. Mitglieder der Beschlussorgane

Beschlussorgan	Name - Funktion
Gesellschafterversammlung	-
	-

7. Unterbeteiligungen

keine

8. Leistungsdaten

Leistungen	2010	2011	2012	2013	2014
nicht ausgewiesen					

zu nicht ausgewiesen:

zu 2012, 2013, 2014: Zur Ausnahme der Datenlieferung siehe Beschluss des Ausschusses für Arbeit und Wirtschaft vom 01.03.2011 (SB).

9. Beschäftigte

Anzahl	2010	2011	2012	2013	2014
Durchschnittliches Vollzeitäquivalent			0	0	0
davon nicht differenziert [%]			100	100	100

10. Bilanzdaten / Vermögensdaten

Nr.	Position in [Tsd. €]	2010	2011	2012	2013	2014
	AKTIVA					
3	Sonstiges					
4	Summe Aktiva					
	PASSIVA					
15	Sonstiges					
16	Summe Passiva					
	Bilanzkennzahlen					

zu Summe Aktiva:

zu 2012, 2013, 2014: Zur Ausnahme der Datenlieferung siehe Beschluss des Ausschusses für Arbeit und Wirtschaft vom 01.03.2011 (SB).

11. Daten der Erfolgsrechnung / Haushaltsdaten

Nr.	Position in [Tsd. €]	2010	2011	2012	2013	2014
2	Sonstige Erträge/Einnahmen				0	0
3	Summe Erträge/Einnahmen				0	0
8	Sonstiger Aufwand/Ausgaben			-1		
9	Summe Aufwand/Ausgaben			-1		
10	Betriebs-/Haushaltsergebnis			-1	0	0
12	Ergebnis der gewöhnlichen Geschäftstätigkeit			-1	0	0
15	Zwischenergebnis			-1	0	0
18	Jahresüberschuss/-fehlbetrag			-1	0	0
	Betriebskennzahlen					
19	Deckungsgrad [%]			0		

zu Jahresüberschuss/-fehlbetrag:

zu 2012, 2014: Zur Ausnahme der Datenlieferung siehe Beschluss des Ausschusses für Arbeit und Wirtschaft vom 01.03.2011 (SB).

zu 2013: Jahresergebnis i. H. v. 119,53 €, umgerechnet zu 8,86 SEK/EUR. Zur Ausnahme der Datenlieferung siehe Beschluss des Ausschusses für Arbeit und Wirtschaft vom 01.03.2011 (SB).

zu Sonstige Erträge/Einnahmen:

zu 2013: Bei diesem Posten handelt es sich um das Jahresergebnis i. H. v. 119,53 €, umgerechnet zu 8,86 SEK/EUR.

zu 2014: Bei diesem Posten handelt es sich um das erwartete Jahresergebnis umgerechnet zu 9,3 SEK/EUR.

zu Sonstiger Aufwand/Ausgaben:

zu 2012: Bei diesem Posten handelt es sich um das Jahresergebnis umgerechnet zu 8,86 SEK/EUR.

12. Städtische Garantieverpflichtungen

keine

13. Finanzielle Zielvorgaben

keine

14. Finanzhilfedaten

Dieser Betrieb erhält von der Landeshauptstadt München keine Finanzhilfen.

15. Kreditaufnahmen

Nr.	Position in [Tsd. €]	2010	2011	2012	2013	2014
1	Kredit 1			0	0	0

1. Betrieb

Name Solardach München-Riem GmbH	UA
Rechtsform (einschließlich Zusatz) GmbH	Fachreferat nicht vorhanden
Gemeinnützigkeit nein	Betreuungsreferat Referat für Arbeit und Wirtschaft

2. Gesellschafter

Stamm- / Grundkapital:	26 [Tsd. €]	
Gesellschafter / Eigentümer	[Tsd. €]	Anteile %
Stadtwerke München GmbH (siehe auch dort)	4	14,2
Solarenergieförderverein e.V.	22	85,8

3. Vertreter und Organe

Siehe Punkt 5 und 6

4. Gegenstand und Aufgaben des Betriebes

Gegenstand des Unternehmens ist die Errichtung und der Betrieb einer 1 MW-Photovoltaikanlage auf dem Dach der neuen Messe München-Riem zum Zwecke der ressourcenschonenden Energieversorgung des Messegeländes München-Riem.

5. Bezeichnung der Vertretung

Vertretung	Name	Aufgabe	Bezüge 2013 [Tsd. €]
Geschäftsführung	Dr. Wolfgang Rehm	Geschäftsführer	0
	Herbert Reiner	Stellvertretender Geschäftsführer	0

zur Vertretung Geschäftsführung:

Die Geschäftsführer sind nicht bei der Gesellschaft angestellt und erhalten keine Bezüge von der Gesellschaft.

6. Mitglieder der Beschlussorgane

Beschlussorgan	Name - Funktion
Gesellschafterversammlung	-
	-

zu Gesellschafterversammlung:

vgl. Pos. Gesellschafter

7. Unterbeteiligungen

keine

8. Leistungsdaten

Leistungen	2010	2011	2012	2013	2014
nicht ausgewiesen					

zu nicht ausgewiesen:

Zur Ausnahme der Datenlieferung siehe Beschluss des Ausschusses für Arbeit und Wirtschaft vom 01.03.2011 (SB).

9. Beschäftigte

Anzahl	2010	2011	2012	2013	2014
Durchschnittliches Vollzeitäquivalent					
davon nicht differenziert [%]					

zu Durchschnittliches Vollzeitäquivalent:

Zur Ausnahme der Datenlieferung siehe Beschluss des Ausschusses für Arbeit und Wirtschaft vom 01.03.2011 (SB).

10. Bilanzdaten / Vermögensdaten

Nr.	Position in [Tsd. €]	2010	2011	2012	2013	2014
	AKTIVA					
1	Anlagevermögen					
2	Umlaufvermögen					
3	Sonstiges					
4	Summe Aktiva					
	PASSIVA					
5	Eigenkapital					
6	Gezeichnetes Kapital					
7	Rücklagen					
9	Gewinn- und Verlustvortrag					
10	Ergebnis					
11	Rückstellungen					
12	Verbindlichkeiten					
13	Verbindlichkeiten gegenüber Gesellschaftern					
14	Andere Verbindlichkeiten					
15	Sonstiges					
16	Summe Passiva					
	Bilanzkennzahlen					
17	Eigenkapitalquote [%]					
18	Verschuldungsgrad [%]					
19	Eigenkapitalverzinsung [%]					

zu Summe Aktiva:

Zur Ausnahme der Datenlieferung siehe Beschluss des Ausschusses für Arbeit und Wirtschaft vom 01.03.2011 (SB).

zu Summe Passiva:

Zur Ausnahme der Datenlieferung siehe Beschluss des Ausschusses für Arbeit und Wirtschaft vom 01.03.2011 (SB).

11. Daten der Erfolgsrechnung / Haushaltsdaten

Nr.	Position in [Tsd. €]	2010	2011	2012	2013	2014
1	Erlöse/Gebühren/Entgelte					
2	Sonstige Erträge/Einnahmen	136	187	134	106	
3	Summe Erträge/Einnahmen	136	187	134	106	
4	Sachaufwand/-ausgaben					
6	Abschreibungen					
8	Sonstiger Aufwand/Ausgaben					
9	Summe Aufwand/Ausgaben					
10	Betriebs-/Haushaltsergebnis	136	187	134	106	
11	Finanzergebnis					
12	Ergebnis der gewöhnlichen Geschäftstätigkeit	136	187	134	106	
14	Steuern					
15	Zwischenergebnis	136	187	134	106	
18	Jahresüberschuss/-fehlbetrag	136	187	134	106	
	Betriebskennzahlen					
19	Deckungsgrad [%]					

zu Jahresüberschuss/-fehlbetrag:

Zur Ausnahme der Datenlieferung siehe Beschluss des Ausschusses für Arbeit und Wirtschaft vom 01.03.2011 (SB).

zu Sonstige Erträge/Einnahmen:

Bei dieser Position handelt es sich um das wirtschaftliche Ergebnis.

12. Städtische Garantieverpflichtungen

keine

13. Finanzielle Zielvorgaben

keine

14. Finanzhilfedaten

Dieser Betrieb erhält von der Landeshauptstadt München keine Finanzhilfen.

15. Kreditaufnahmen

Nr.	Position in [Tsd. €]	2010	2011	2012	2013	2014
1	Kredit 1	0	0	0	0	0

1. Betrieb

Name SWM 2018 GmbH		UA
Rechtsform (einschließlich Zusatz) GmbH		Fachreferat nicht vorhanden
Gemeinnützigkeit nein		Betreuungsreferat Referat für Arbeit und Wirtschaft

gegründet zum 28.01.2011

2. Gesellschafter

Stamm- / Grundkapital:	25 [Tsd. €]	Anteile	
Gesellschafter / Eigentümer		[Tsd. €]	%
Stadtwerke München GmbH (siehe auch dort)		25	100

3. Vertreter und Organe

Siehe Punkt 5 und 6

4. Gegenstand und Aufgaben des Betriebes

Gegenstand des Unternehmens ist die Errichtung und Bewirtschaftung von Gebäuden, Sportstätten und sonstigen Bauten. Die Gesellschaft hat Boden, Wasser und Luft als natürliche Lebensgrundlagen zu beschützen und auf einen möglichst sparsamen Umgang mit Energie und Wasser zu achten.

5. Bezeichnung der Vertretung

Vertretung	Name	Aufgabe	Bezüge 2013 [Tsd. €]
Geschäftsführung	Rainer Manfred Borger	Geschäftsführer	0
	Martin Janke	Geschäftsführer	0

6. Mitglieder der Beschlussorgane

Beschlussorgan	Name - Funktion
Gesellschafterversammlung	-
	-

zu Gesellschafterversammlung:
vgl. Pos. Gesellschafter

7. Unterbeteiligungen

keine

8. Leistungsdaten

Leistungen	2010	2011	2012	2013	2014
nicht ausgewiesen					

zu nicht ausgewiesen:

Da die Landeshauptstadt München den Zuschlag zur Austragung der Olympischen Spiele 2018 nicht erhalten hat, ist die SWM 2018 GmbH nicht operativ tätig geworden.

9. Beschäftigte

Anzahl	2010	2011	2012	2013	2014
Durchschnittliches Vollzeitäquivalent					
davon nicht differenziert [%]					

zu Durchschnittliches Vollzeitäquivalent:

Da die Landeshauptstadt München den Zuschlag zur Austragung der Olympischen Spiele 2018 nicht erhalten hat, ist die SWM 2018 GmbH nicht operativ tätig geworden.

10. Bilanzdaten / Vermögensdaten

Nr.	Position in [Tsd. €]	2010	2011	2012	2013	2014
	AKTIVA					
3	Sonstiges					
4	Summe Aktiva					
	PASSIVA					
15	Sonstiges					
16	Summe Passiva					
	Bilanzkennzahlen					

zu Summe Aktiva:

Da die Landeshauptstadt München den Zuschlag zur Austragung der Olympischen Spiele 2018 nicht erhalten hat, ist die SWM 2018 GmbH nicht operativ tätig geworden.

11. Daten der Erfolgsrechnung / Haushaltsdaten

Nr.	Position in [Tsd. €]	2010	2011	2012	2013	2014
8	Sonstiger Aufwand/Ausgaben		-12	-7	-2	
9	Summe Aufwand/Ausgaben		-12	-7	-2	
10	Betriebs-/Haushaltsergebnis		-12	-7	-2	
12	Ergebnis der gewöhnlichen Geschäftstätigkeit		-12	-7	-2	
15	Zwischenergebnis		-12	-7	-2	
18	Jahresüberschuss/-fehlbetrag		-12	-7	-2	k. A.
	Betriebskennzahlen					
19	Deckungsgrad [%]			0	0	

zu Jahresüberschuss/-fehlbetrag:

Da die Landeshauptstadt München den Zuschlag zur Austragung der Olympischen Spiele 2018 nicht erhalten hat, ist die SWM 2018 GmbH nicht operativ tätig geworden.

zu Sonstiger Aufwand/Ausgaben:

zu 2011, 2012, 2013: Bei dieser Position handelt es sich um das wirtschaftliche Ergebnis.

12. Städtische Garantieverpflichtungen

keine

13. Finanzielle Zielvorgaben

keine

14. Finanzhilfedaten

Dieser Betrieb erhält von der Landeshauptstadt München keine Finanzhilfen.

15. Kreditaufnahmen

keine Angaben

1. Betrieb

Name SWM 50 MW Windpark Portfolio GmbH & Co. KG		UA
Rechtsform (einschließlich Zusatz) GmbH & Co. KG		Fachreferat nicht vorhanden
Gemeinnützigkeit nein		Betreuungsreferat Referat für Arbeit und Wirtschaft

2. Gesellschafter

Stamm- / Grundkapital:	3.950 [Tsd. €]	
Gesellschafter / Eigentümer	[Tsd. €]	%
1) Stadtwerke München GmbH (siehe auch dort)	3.950	100
SWM Erneuerbare Energien Verwaltungsgesellschaft mbH (siehe auch dort)	0	0

zu 1: Der in der Tabelle genannte Kapitalanteil in Euro entspricht dem Festkapital der Gesellschaft per 31.12.2013. Das Eigenkapital der Gesellschaft beläuft sich insgesamt per 31.12.2013 auf 13.469.073,68 €.

3. Vertreter und Organe

Siehe Punkt 5 und 6

4. Gegenstand und Aufgaben des Betriebes

Die Errichtung und der Betrieb von Windkraftanlagen sowie der Verkauf der elektrischen Energie an Energieversorgungsunternehmen.

5. Bezeichnung der Vertretung

Vertretung	Name	Aufgabe	Bezüge 2013 [Tsd. €]
Geschäftsführung	SWM Erneuerbare Energien Verwaltungsgesellschaft mbH	Persönlich haftende, geschäftsführende Komplementärin	66

zu SWM Erneuerbare Energien Verwaltungsgesellschaft mbH:

Die Geschäftsführung der Gesellschaft erfolgt über die Komplementär-GmbH (SWM Erneuerbare Energien Verwaltungs-GmbH). Diese Gesellschaft erhält laut Gesellschaftsvertrag eine Geschäftsführungsvergütung in Höhe von 60.000 € p.a. sowie eine Haftungsvergütung von 6.250 € p.a. Der Geschäftsführer der SWM Erneuerbare Energien Verwaltungsgesellschaft mbH erhält keine Bezüge von der Gesellschaft.

6. Mitglieder der Beschlussorgane

Beschlussorgan	Name - Funktion
Gesellschafterversammlung	-
	-

zu Gesellschafterversammlung:
vgl. Pos. Gesellschafter

7. Unterbeteiligungen

Beteiligung an	Kapitalanteil		Ergebnis [Tsd. €]
	[Tsd. €]	[%]	
Lockstedt-Siestedt II Netzanschluss GbR (siehe auch dort)	87	81,82	2
Windparks Gimweiler & Mosberg Infrastruktur GbR (siehe auch dort)	24	33,33	2

zu Lockstedt-Siestedt II Netzanschluss GbR (siehe auch dort):

zum Kapitalanteil:

Der Kapitalanteil in Euro entspricht dem Anteil am Festkapital der Gesellschaft per 31.12.2013 laut Jahresabschluss. Insgesamt beträgt das Eigenkapital der Lockstedt Siestedt II Netzanschluss GbR per 31.12.2013 gemäß Jahresabschluss 106.357,50 €.

zu Windparks Gimweiler & Mosberg Infrastruktur GbR (siehe auch dort):

zum Kapitalanteil:

Der Kapitalanteil in Euro entspricht dem Anteil an den Einlagen der Gesellschaft per 31.12.2013 laut Jahresabschluss. Insgesamt beträgt das Eigenkapital der Windparks Gimweiler & Mosberg Infrastruktur GbR per 31.12.2013 gemäß Jahresabschluss 70.990,15 €.

8. Leistungsdaten

Leistungen	2010	2011	2012	2013	2014
nicht ausgewiesen					

zu nicht ausgewiesen:

Zur Ausnahme der Datenlieferung siehe Beschluss des Ausschusses für Arbeit und Wirtschaft vom 01.03.2011 (SB).

9. Beschäftigte

Anzahl	2010	2011	2012	2013	2014
Durchschnittliches Vollzeitäquivalent	0	0	0	0	0
davon nicht differenziert [%]	100	100	100	100	100

zu Durchschnittliches Vollzeitäquivalent:

Die Gesellschaft hat keine eigenen Beschäftigten.

10. Bilanzdaten / Vermögensdaten

Nr.	Position in [Tsd. €]	2010	2011	2012	2013	2014
	AKTIVA					
3	Sonstiges					
4	Summe Aktiva					
	PASSIVA					
15	Sonstiges					
16	Summe Passiva					
	Bilanzkennzahlen					

zu Summe Aktiva:

Zur Ausnahme der Datenlieferung siehe Beschluss des Ausschusses für Arbeit und Wirtschaft vom 01.03.2011 (SB).

zu Summe Passiva:

zu 2010, 2011, 2012, 2013, 2014: Zur Ausnahme der Datenlieferung siehe Beschluss des Ausschusses für Arbeit und Wirtschaft vom 01.03.2011 (SB).

11. Daten der Erfolgsrechnung / Haushaltsdaten

Nr.	Position in [Tsd. €]	2010	2011	2012	2013	2014
2	Sonstige Erträge/Einnahmen		208	304	-262	
3	Summe Erträge/Einnahmen		208	304	-262	
8	Sonstiger Aufwand/Ausgaben	-556				
9	Summe Aufwand/Ausgaben	-556				
10	Betriebs-/Haushaltsergebnis	-556	208	304	-262	
12	Ergebnis der gewöhnlichen Geschäftstätigkeit	-556	208	304	-262	
15	Zwischenergebnis	-556	208	304	-262	
18	Jahresüberschuss/-fehlbetrag	-556	208	304	-262	
	Betriebskennzahlen					
19	Deckungsgrad [%]					

zu Jahresüberschuss/-fehlbetrag:

Zur Ausnahme der Datenlieferung siehe Beschluss des Ausschusses für Arbeit und Wirtschaft vom 01.03.2011 (SB).

zu Sonstige Erträge/Einnahmen:

zu 2011: Bei dieser Position handelt es sich um das wirtschaftliche Ergebnis.

zu 2012, 2013: Bei dieser Position handelt es sich um das wirtschaftliche Jahresergebnis nach Steuern.

12. Städtische Garantieverpflichtungen

keine

13. Finanzielle Zielvorgaben

keine

14. Finanzhilfedaten

Dieser Betrieb erhält von der Landeshauptstadt München keine Finanzhilfen.

15. Kreditaufnahmen

Nr.	Position in [Tsd. €]	2010	2011	2012	2013	2014
1	Kredit 1	0	0	0	0	0
2	Kredit 2	-7.030	0			
3	übrige	7.030	0			

1. Betrieb

Name Lockstedt-Siestedt II Netzanschluss GbR		UA
Rechtsform (einschließlich Zusatz) GbR	Fachreferat nicht vorhanden	
Gemeinnützigkeit nein	Betreuungsreferat Referat für Arbeit und Wirtschaft	

2. Gesellschafter

Stamm- / Grundkapital:	106 [Tsd. €]	
Gesellschafter / Eigentümer	[Tsd. €]	%
1) SWM 50 MW Windpark Portfolio GmbH & Co. KG (siehe auch dort)	87	81,82
Windpark Siestedt II Infrastruktur OHG	19	18,18

zu 1: Die Verteilung der Gesellschafteranteile ergibt sich aus dem Verhältnis der jeweiligen angeschlossenen Nennleistung. Die SWM 50 MW Windpark Portfolio GmbH & Co. KG (Windpark Lockstedt) besitzt 18 MW Nennleistung (9 WEA à 2 MW), die Windpark Siestedt II Infrastruktur OHG besitzt 4 MW Nennleistung (1 WEA à 2 MW).

3. Vertreter und Organe

Siehe Punkt 5 und 6

4. Gegenstand und Aufgaben des Betriebes

Die Gesellschaft betreibt und verwaltet den Netzanschluss der beiden Windparks Windpark Siestedt II Infrastruktur OHG und SWM 50 MW Windpark Portfolio GmbH & Co. KG am Umspannwerk Weferlingen in Form eines Schaltfeldes nebst Mittelspannungszähler. Sie verteilt die vom Netzbetreiber vergüteten Erlöse für die im Windpark Siestedt II und Windpark Lockstedt erzeugte elektrische Energie auf die Gesellschafter entsprechend der Produktion der beiden Windparks.

5. Bezeichnung der Vertretung

Vertretung	Name	Aufgabe	Bezüge 2013 [Tsd. €]
Geschäftsführung	SWM 50 MW Windpark Portfolio GmbH & Co. KG		0
	Windpark Siestedt II Infrastruktur OHG		0

zur Vertretung Geschäftsführung:

Die Geschäftsführung und Vertretung erfolgt gemeinschaftlich durch die Gesellschafter.

6. Mitglieder der Beschlussorgane

Beschlussorgan	Name - Funktion
Gesellschafterversammlung	-
	-

zu Gesellschafterversammlung:
vgl. Pos. Gesellschafter

7. Unterbeteiligungen

keine

8. Leistungsdaten

Bei den Daten für 2013 handelt es sich um Zahlen aus einem vorläufigen Jahresabschluss.

Leistungen	2010	2011	2012	2013	2014
nicht ausgewiesen					

zu nicht ausgewiesen:

Zur Ausnahme der Datenlieferung siehe Beschluss des Ausschusses für Arbeit und Wirtschaft vom 01.03.2011 (SB).

9. Beschäftigte

Bei den Daten für 2013 handelt es sich um Zahlen aus einem vorläufigen Jahresabschluss.

Anzahl	2010	2011	2012	2013	2014
Durchschnittliches Vollzeitäquivalent		0	0	0	0
davon nicht differenziert [%]		100	100	100	100

zu Durchschnittliches Vollzeitäquivalent:

Die Gesellschaft hat keine eigenen Beschäftigten.

10. Bilanzdaten / Vermögensdaten

Bei den Daten für 2013 handelt es sich um Zahlen aus einem vorläufigen Jahresabschluss.

Nr.	Position in [Tsd. €]	2010	2011	2012	2013	2014
	AKTIVA					
3	Sonstiges					
4	Summe Aktiva					
	PASSIVA					
15	Sonstiges					
16	Summe Passiva					
	Bilanzkennzahlen					

zu Summe Aktiva:

Zur Ausnahme der Datenlieferung siehe Beschluss des Ausschusses für Arbeit und Wirtschaft vom 01.03.2011 (SB).

11. Daten der Erfolgsrechnung / Haushaltsdaten

Bei den Daten für 2013 handelt es sich um Zahlen aus einem vorläufigen Jahresabschluss.

Nr.	Position in [Tsd. €]	2010	2011	2012	2013	2014
2	Sonstige Erträge/Einnahmen			-6	2	
3	Summe Erträge/Einnahmen			-6	2	
8	Sonstiger Aufwand/Ausgaben	-4	-6			
9	Summe Aufwand/Ausgaben	-4	-6			
10	Betriebs-/Haushaltsergebnis	-4	-6	-6	2	
12	Ergebnis der gewöhnlichen Geschäftstätigkeit	-4	-6	-6	2	
15	Zwischenergebnis	-4	-6	-6	2	
18	Jahresüberschuss/-fehlbetrag	-4	-6	-6	2	
	Betriebskennzahlen					
19	Deckungsgrad [%]					

zu Jahresüberschuss/-fehlbetrag:

Zur Ausnahme der Datenlieferung siehe Beschluss des Ausschusses für Arbeit und Wirtschaft vom 01.03.2011 (SB).

zu Sonstige Erträge/Einnahmen:

zu 2012, 2013: Bei dieser Position handelt es sich um das wirtschaftliche Jahresergebnis nach Steuern.

zu Sonstiger Aufwand/Ausgaben:

zu 2011: Bei dieser Position handelt es sich um das Jahresergebnis laut Jahresabschluss.

12. Städtische Garantieverpflichtungen

keine

13. Finanzielle Zielvorgaben

keine

14. Finanzhilfedaten

Dieser Betrieb erhält von der Landeshauptstadt München keine Finanzhilfen.

15. Kreditaufnahmen

Bei den Daten für 2013 handelt es sich um Zahlen aus einem vorläufigen Jahresabschluss.

Nr.	Position in [Tsd. €]	2010	2011	2012	2013	2014
1	Kredit 1	0	0	0	0	0

1. Betrieb

Name Windparks Gimbweiler & Mosberg Infrastruktur GbR		UA
Rechtsform (einschließlich Zusatz) GbR	Fachreferat nicht vorhanden	
Gemeinnützigkeit nein	Betreuungsreferat Referat für Arbeit und Wirtschaft	

2. Gesellschafter

Stamm- / Grundkapital:	71 [Tsd. €]	
Gesellschafter / Eigentümer	[Tsd. €]	%
1) SWM 50 MW Windpark Portfolio GmbH & Co. KG (siehe auch dort)	24	33,33
Windpark Mosberg GmbH & Co. KG	35	50
Windpark Namborn GmbH & Co. KG	12	16,67

zu 1: Die Verteilung der Gesellschafteranteile ergibt sich aus dem Verhältnis der jeweiligen angeschlossenen Nennleistung. Diese beträgt 12 MW. Die SWM 50 MW Windpark Portfolio GmbH & Co. KG (Windpark Gimbweiler) besitzt 2 WEA mit insgesamt 4 MW, der Windpark Mosberg besitzt 4 WEA mit insgesamt 6 MW und der Windpark Namborn besitzt 1 WEA mit 2 MW.

3. Vertreter und Organe

Siehe Punkt 5 und 6

4. Gegenstand und Aufgaben des Betriebes

Die gemeinsame Errichtung, Nutzung und Erhaltung von Infrastruktureinrichtungen. Hintergrund: die Betreibergesellschaft SWM 50 MW Windpark Portfolio GmbH & Co. KG betreibt den Windpark Gimbweiler, die Betreibergesellschaft Windpark Mosberg GmbH & Co. KG betreibt den Windpark Mosberg; die Betreibergesellschaft Windpark Namborn GmbH & Co. KG betreibt den Windpark Namborn; die Windparks speisen den erzeugten Strom über das Umspannwerk Walhausen ein.

5. Bezeichnung der Vertretung

Vertretung	Name	Aufgabe	Bezüge 2013 [Tsd. €]
Geschäftsführung	SWM 50 MW Windpark Portfolio GmbH & Co. KG		0
	Windpark Mosberg GmbH & Co. KG		0
	Windpark Namborn GmbH & Co. KG		0

zur Vertretung Geschäftsführung:

Die Gesellschafter sind nur gemeinschaftlich geschäftsführungs- und vertretungsberechtigt.

6. Mitglieder der Beschlussorgane

Beschlussorgan	Name - Funktion
Gesellschafterversammlung	-
	-

zu Gesellschafterversammlung:
vgl. Pos. Gesellschafter

7. Unterbeteiligungen

keine

8. Leistungsdaten

Bei den Daten für 2013 handelt es sich um Zahlen aus einem vorläufigen Jahresabschluss.

Leistungen	2010	2011	2012	2013	2014
nicht ausgewiesen					

zu nicht ausgewiesen:
Zur Ausnahme der Datenlieferung siehe Beschluss des Ausschusses für Arbeit und Wirtschaft vom 01.03.2011 (SB).

9. Beschäftigte

Bei den Daten für 2013 handelt es sich um Zahlen aus einem vorläufigen Jahresabschluss.

Anzahl	2010	2011	2012	2013	2014
Durchschnittliches Vollzeitäquivalent	0	0	0	0	0
davon nicht differenziert [%]	100	100	100	100	100

zu Durchschnittliches Vollzeitäquivalent:
zu 2010: Die Gesellschaft hat keine eigenen Beschäftigten.

10. Bilanzdaten / Vermögensdaten

Bei den Daten für 2013 handelt es sich um Zahlen aus einem vorläufigen Jahresabschluss.

Nr.	Position in [Tsd. €]	2010	2011	2012	2013	2014
	AKTIVA					
3	Sonstiges					
4	Summe Aktiva					
	PASSIVA					
15	Sonstiges					
16	Summe Passiva					
	Bilanzkennzahlen					

zu Summe Aktiva:
Zur Ausnahme der Datenlieferung siehe Beschluss des Ausschusses für Arbeit und Wirtschaft vom 01.03.2011 (SB).

zu Summe Passiva:

Zur Ausnahme der Datenlieferung siehe Beschluss des Ausschusses für Arbeit und Wirtschaft vom 01.03.2011 (SB).

11. Daten der Erfolgsrechnung / Haushaltsdaten

Bei den Daten für 2013 handelt es sich um Zahlen aus einem vorläufigen Jahresabschluss.

Nr.	Position in [Tsd. €]	2010	2011	2012	2013	2014
2	Sonstige Erträge/Einnahmen		2	4	2	
3	Summe Erträge/Einnahmen		2	4	2	
8	Sonstiger Aufwand/Ausgaben	-4				
9	Summe Aufwand/Ausgaben	-4				
10	Betriebs-/Haushaltsergebnis	-4	2	4	2	
12	Ergebnis der gewöhnlichen Geschäftstätigkeit	-4	2	4	2	
15	Zwischenergebnis	-4	2	4	2	
18	Jahresüberschuss/-fehlbetrag	-4	2	4	2	
	Betriebskennzahlen					
19	Deckungsgrad [%]					

zu Jahresüberschuss/-fehlbetrag:

Zur Ausnahme der Datenlieferung siehe Beschluss des Ausschusses für Arbeit und Wirtschaft vom 01.03.2011 (SB).

zu Sonstige Erträge/Einnahmen:

zu 2011, 2012: Bei dieser Position handelt es sich um das Jahresergebnis laut Jahresabschluss.

zu 2013: Bei dieser Position handelt es sich um das wirtschaftliche Jahresergebnis nach Steuern.

12. Städtische Garantieverpflichtungen

keine

13. Finanzielle Zielvorgaben

keine

14. Finanzhilfedaten

Dieser Betrieb erhält von der Landeshauptstadt München keine Finanzhilfen.

15. Kreditaufnahmen

Bei den Daten für 2013 handelt es sich um Zahlen aus einem vorläufigen Jahresabschluss.

Nr.	Position in [Tsd. €]	2010	2011	2012	2013	2014
1	Kredit 1	0	0	0	0	0

1. Betrieb

Name SWM Bayernwind GmbH		UA
Rechtsform (einschließlich Zusatz) GmbH		Fachreferat Referat für Arbeit und Wirtschaft
Gemeinnützigkeit nein		Betreuungsreferat nicht vorhanden

2. Gesellschafter

Stamm- / Grundkapital:	100 [Tsd. €]	
Gesellschafter / Eigentümer	[Tsd. €]	%
Stadtwerke München GmbH (siehe auch dort)	50	50
wpd onshore GmbH & Co. KG	50	50

3. Vertreter und Organe

Siehe Punkt 5 und 6

4. Gegenstand und Aufgaben des Betriebes

Planung, Entwicklung, schlüsselfertige Errichtung einschließlich Netzanschluss und Betrieb von Onshore Windkraftprojekten mit Ausnahme von Windenergieanlagen auf Gebäuden und diesbezüglichen Windparks, alle sonstigen, mit dem vorgenannten Geschäftszweck in Zusammenhang stehenden Handelsgeschäfte, Handlungen und Rechtsgeschäfte aller Art.

5. Bezeichnung der Vertretung

Vertretung	Name	Aufgabe	Bezüge 2013 [Tsd. €]
Geschäftsführung	Dr. Bernhard Boeck	alleiniger Geschäftsführer	

zu Dr. Bernhard Boeck:

Basierend auf Art. 94 Abs. 3 GO iVm §§ 285 Abs. 4 HGB wurde die Angabe der Bezüge vom Geschäftsführer verweigert.

6. Mitglieder der Beschlussorgane

Beschlussorgan	Name - Funktion
Gesellschafterversammlung	-
	-

zu Gesellschafterversammlung:
vgl. Pos. Gesellschafter

7. Unterbeteiligungen

keine

8. Leistungsdaten

Leistungen	2010	2011	2012	2013	2014
nicht ausgewiesen					

zu nicht ausgewiesen:

Zur Ausnahme der Datenlieferung siehe Beschluss des Ausschusses für Arbeit und Wirtschaft vom 01.03.2011 (SB).

9. Beschäftigte

Anzahl	2010	2011	2012	2013	2014
Durchschnittliches Vollzeitäquivalent			0	0	0
davon nicht differenziert [%]			100	100	100

zu Durchschnittliches Vollzeitäquivalent:

zu 2012, 2013, 2014: Die Gesellschaft hat keine eigenen Beschäftigten

10. Bilanzdaten / Vermögensdaten

Nr.	Position in [Tsd. €]	2010	2011	2012	2013	2014
	AKTIVA					
3	Sonstiges					
4	Summe Aktiva					
	PASSIVA					
15	Sonstiges					
16	Summe Passiva					
	Bilanzkennzahlen					

zu Summe Aktiva:

Zur Ausnahme der Datenlieferung siehe Beschluss des Ausschusses für Arbeit und Wirtschaft vom 01.03.2011 (SB).

11. Daten der Erfolgsrechnung / Haushaltsdaten

Nr.	Position in [Tsd. €]	2010	2011	2012	2013	2014
8	Sonstiger Aufwand/Ausgaben			-7	-3	
9	Summe Aufwand/Ausgaben			-7	-3	
10	Betriebs-/Haushaltsergebnis			-7	-3	
12	Ergebnis der gewöhnlichen Geschäftstätigkeit			-7	-3	
15	Zwischenergebnis			-7	-3	
18	Jahresüberschuss/-fehlbetrag			-7	-3	
	Betriebskennzahlen					
19	Deckungsgrad [%]			0	0	

zu Jahresüberschuss/-fehlbetrag:

Zur Ausnahme der Datenlieferung siehe Beschluss des Ausschusses für Arbeit und Wirtschaft vom 01.03.2011 (SB).

zu Sonstiger Aufwand/Ausgaben:

zu 2012, 2013: Bei dieser Position handelt es sich um das wirtschaftliche Ergebnis.

12. Städtische Garantieverpflichtungen

keine

13. Finanzielle Zielvorgaben

keine

14. Finanzhilfedaten

Dieser Betrieb erhält von der Landeshauptstadt München keine Finanzhilfen.

15. Kreditaufnahmen

keine Angaben

1. Betrieb

Name SWM Erneuerbare Energien Verwaltungsgesellschaft mbH		UA
Rechtsform (einschließlich Zusatz) GmbH		Fachreferat Referat für Arbeit und Wirtschaft
Gemeinnützigkeit nein		Betreuungsreferat nicht vorhanden

2. Gesellschafter

Stamm- / Grundkapital:	25 [Tsd. €]	Anteile	
Gesellschafter / Eigentümer		[Tsd. €]	%
Stadtwerke München GmbH (siehe auch dort)		25	100

3. Vertreter und Organe

Siehe Punkt 5 und 6

4. Gegenstand und Aufgaben des Betriebes

Beteiligung als persönlich haftende, geschäftsführende Gesellschafterin an Gesellschaften, die die Planung, die Errichtung und den Betrieb von Kraftwerken im Bereich der erneuerbaren Energien, den Verkauf des erzeugten Stromes sowie damit zusammenhängende Tätigkeiten zum Gegenstand haben.

5. Bezeichnung der Vertretung

Vertretung	Name	Aufgabe	Bezüge 2013 [Tsd. €]
Geschäftsführung	Thomas Eisele	alleiniger Geschäftsführer	

zu Thomas Eisele:

Basierend auf Art. 94 Abs. 3 GO iVm §§ 285 Nr. 9a, 286 Abs. 4 HGB wurde die Angabe der Bezüge vom Geschäftsführer verweigert.

6. Mitglieder der Beschlussorgane

Beschlussorgan	Name - Funktion
Gesellschafterversammlung	-
	-

zu Gesellschafterversammlung:

vgl. Pos. Gesellschafter

7. Unterbeteiligungen

Beteiligung an	Kapitalanteil		Ergebnis [Tsd. €]
	[Tsd. €]	[%]	
SWM Wind Havelland Holding GmbH & Co. KG (siehe auch dort)	0	0	3.125
SWM Wind Havelland Umspannwerk Holdinggesellschaft Wustermark GmbH & Co. KG (siehe auch dort)	0	0	19
SWM Windpark Havelland GmbH & Co. KG (siehe auch dort)	0	0	3.158
SWM 50 MW Windpark Portfolio GmbH & Co. (siehe auch dort)	0	0	-262

zu SWM Wind Havelland Holding GmbH & Co. KG (siehe auch dort):
zum Kapitalanteil:
Beteiligung ohne Kapitalanteil

zu SWM Wind Havelland Umspannwerk Holdinggesellschaft Wustermark GmbH & Co. KG (siehe auch dort):
zum Kapitalanteil:
Beteiligung ohne Kapitalanteil

zu SWM Windpark Havelland GmbH & Co. KG (siehe auch dort):
zum Kapitalanteil:
Beteiligung ohne Kapitalanteil

zu SWM 50 MW Windpark Portfolio GmbH & Co. (siehe auch dort):
zum Kapitalanteil:
Beteiligung ohne Kapitalanteil

8. Leistungsdaten

Leistungen	2010	2011	2012	2013	2014
nicht ausgewiesen					

zu nicht ausgewiesen:
Zur Ausnahme der Datenlieferung siehe Beschluss des Ausschusses für Arbeit und Wirtschaft vom 01.03.2011 (SB).

9. Beschäftigte

Anzahl	2010	2011	2012	2013	2014
Durchschnittliches Vollzeitäquivalent	0				
davon nicht differenziert [%]	100				

zu Durchschnittliches Vollzeitäquivalent:
zu 2010: Die Gesellschaft hat keine eigenen Beschäftigten.
Zur Ausnahme der Datenlieferung siehe Beschluss des Ausschusses für Arbeit und Wirtschaft vom 01.03.2011 (SB).

10. Bilanzdaten / Vermögensdaten

Nr.	Position in [Tsd. €]	2010	2011	2012	2013	2014
	AKTIVA					
2	Umlaufvermögen				228	
3	Sonstiges					
4	Summe Aktiva				228	
	PASSIVA					
5	Eigenkapital				224	
6	Gezeichnetes Kapital				25	
9	Gewinn- und Verlustvortrag				199	
11	Rückstellungen				4	
15	Sonstiges				0	
16	Summe Passiva				228	
	Bilanzkennzahlen					
17	Eigenkapitalquote [%]				98,36	
18	Verschuldungsgrad [%]				1,64	
19	Eigenkapitalverzinsung [%]				88,86	
20	Eigenkapitalverzinsung vor Gewinnabführung / Zuschuss [%]				88,86	

Zur Ausnahme der Datenlieferung siehe Beschluss des Ausschusses für Arbeit und Wirtschaft vom 01.03.2011 (SB). Arbeit und Wirtschaft vom 01.03.2011 (SB).

11. Daten der Erfolgsrechnung / Haushaltsdaten

Nr.	Position in [Tsd. €]	2010	2011	2012	2013	2014
1	Erlöse/Gebühren/Entgelte				242	
2	Sonstige Erträge/Einnahmen	45	200	199		
3	Summe Erträge/Einnahmen	45	200	199	242	
8	Sonstiger Aufwand/Ausgaben				-5	
9	Summe Aufwand/Ausgaben				-5	
10	Betriebs-/Haushaltsergebnis	45	200	199	237	
12	Ergebnis der gewöhnlichen Geschäftstätigkeit	45	200	199	237	
14	Steuern				-38	
15	Zwischenergebnis	45	200	199	199	
18	Jahresüberschuss-/fehlbetrag	45	200	199	199	
	Betriebskennzahlen					
19	Deckungsgrad [%]				4.773,03	

Zur Ausnahme der Datenlieferung siehe Beschluss des Ausschusses für Arbeit und Wirtschaft vom 01.03.2011 (SB).

zu Sonstige Erträge/Einnahmen:

zu 2011, 2012: Bei dieser Position handelt es sich um das wirtschaftliche Ergebnis.

12. Städtische Garantieverpflichtungen

keine

13. Finanzielle Zielvorgaben

keine

14. Finanzhilfedaten

Dieser Betrieb erhält von der Landeshauptstadt München keine Finanzhilfen.

15. Kreditaufnahmen

Nr.	Position in [Tsd. €]	2010	2011	2012	2013	2014
1	Kredit 1	0	0	0	0	0

1. Betrieb

Name SWM Gasbeteiligungs GmbH & Co. KG		UA
Rechtsform (einschließlich Zusatz) GmbH & Co. KG		Fachreferat nicht vorhanden
Gemeinnützigkeit nein		Betreuungsreferat Referat für Arbeit und Wirtschaft

2. Gesellschafter

Stamm- / Grundkapital:	25 [Tsd. €]	
Gesellschafter / Eigentümer	[Tsd. €]	%
1) Stadtwerke München GmbH (siehe auch dort)	25	100
2) SWM Gasbeteiligungs Verwaltungs GmbH (siehe auch dort)	0	0

zu 1: Kommanditist

zu 2: Komplementärin

3. Vertreter und Organe

Siehe Punkt 5 und 6

4. Gegenstand und Aufgaben des Betriebes

Das Halten von Beteiligungen an solchen Unternehmen, die tätig sind im Bereich der Exploration nach Gas und Öl, der Förderung, Speicherung und Transport von Gas und Öl sowie des Einkaufs von Gas und der Vermarktung von Gas und Öl. Die Gesellschaft wirkt auf die Erreichung des Ziels der Gewährleistung einer sicheren und preisgünstigen Versorgung der Münchner Bevölkerung mit Erdgas hin. Die Gesellschaft dient damit einem öffentlichem Zweck. Die Gesellschaft ist zu allen Geschäften und Maßnahmen berechtigt, die geeignet sind, dem Gegenstand des Unternehmens unmittelbar oder mittelbar zu dienen.

5. Bezeichnung der Vertretung

Vertretung	Name	Aufgabe	Bezüge 2013 [Tsd. €]
Geschäftsführung	Dr. Florian Bieberbach	Geschäftsführer	
	Reinhard Büttner	Geschäftsführer	
	Stephan Schwarz	Geschäftsführer	

zur Vertretung Geschäftsführung:

Angaben der Bezüge siehe Stadtwerke München GmbH

6. Mitglieder der Beschlussorgane

Beschlussorgan	Name - Funktion
Gesellschafterversammlung	-
	-

zu Gesellschafterversammlung:

vgl. Pos. Gesellschafter

7. Unterbeteiligungen

Beteiligung an	Kapitalanteil		Ergebnis [Tsd. €]
	[Tsd. €]	[%]	
Bayerngas GmbH (siehe auch dort)	51.061	56,3	22.800
Bayerngas International GmbH & Co. KG (siehe auch dort)	3.011	30,11	-7
Bayerngas Norge AS (siehe auch dort)	164.595	61,42	-80.003
Bayerngas Norge Group (siehe auch dort)	164.595	61,42	-184.592

8. Leistungsdaten

Leistungen	2010	2011	2012	2013	2014
nicht ausgewiesen					

zu nicht ausgewiesen:

Die Gesellschaft erbringt Leistungen gemäß ihres Geschäftszwecks.

9. Beschäftigte

Anzahl	2010	2011	2012	2013	2014
Durchschnittliches Vollzeitäquivalent		0	0	0	0
davon nicht differenziert [%]		100	100	100	100

zu Durchschnittliches Vollzeitäquivalent:

Der Gesellschaft ist kein eigenes Personal zugeordnet.

10. Bilanzdaten / Vermögensdaten

Nr.	Position in [Tsd. €]	2010	2011	2012	2013	2014
	AKTIVA					
3	Sonstiges					
4	Summe Aktiva					
	PASSIVA					
15	Sonstiges					
16	Summe Passiva	k. A.	k. A.	k. A.	k. A.	k. A.
	Bilanzkennzahlen					

11. Daten der Erfolgsrechnung / Haushaltsdaten

Nr.	Position in [Tsd. €]	2010	2011	2012	2013	2014
2	Sonstige Erträge/Einnahmen	7.153	9.635	9.041	14.680	
3	Summe Erträge/Einnahmen	7.153	9.635	9.041	14.680	
8	Sonstiger Aufwand/Ausgaben	-1.241	-1.667	-1.570	-2.553	
9	Summe Aufwand/Ausgaben	-1.241	-1.667	-1.570	-2.553	
10	Betriebs-/Haushaltsergebnis	5.912	7.968	7.471	12.127	
12	Ergebnis der gewöhnlichen Geschäftstätigkeit	5.912	7.968	7.471	12.127	
15	Zwischenergebnis	5.912	7.968	7.471	12.127	
18	Jahresüberschuss/-fehlbetrag	5.912	7.968	7.471	12.127	k. A.
	Betriebskennzahlen					
19	Deckungsgrad [%]	576,39	577,98	575,86	575,01	

zu Sonstige Erträge/Einnahmen:
zu 2010 bis 2013: Summe Erträge/Einnahmen incl. Finanzerträge

zu Sonstiger Aufwand/Ausgaben:
zu 2010 bis 2013: Summe Aufwand/Ausgaben incl. Finanzaufwand und Steueraufwand

12. Städtische Garantieverpflichtungen

keine

13. Finanzielle Zielvorgaben

keine

14. Finanzhilfedaten

Dieser Betrieb erhält von der Landeshauptstadt München keine Finanzhilfen.

15. Kreditaufnahmen

Nr.	Position in [Tsd. €]	2010	2011	2012	2013	2014
1	Kredit 1	0	0	0	0	0

1. Betrieb

Name Bayerngas GmbH		UA
Rechtsform (einschließlich Zusatz) GmbH		Fachreferat nicht vorhanden
Gemeinnützigkeit nein		Betreuungsreferat Referat für Arbeit und Wirtschaft

2. Gesellschafter

Stamm- / Grundkapital:	90.694 [Tsd. €]	
Gesellschafter / Eigentümer	[Tsd. €]	%
SWM Gasbeteiligungs GmbH & Co. KG (siehe auch dort)	51.061	56,3
Stadtwerke Augsburg Energie GmbH	18.866	20,8
SWU Stadtwerke Ulm/Neu-Ulm GmbH	4.535	5
Stadtwerke Landshut	3.364	3,71
TIGAS-Erdgas Tirol GmbH	9.070	10
Stadtwerke Ingolstadt Beteiligungen GmbH	2.389	2,63
Ingolstädter Kommunalbetriebe AöR	1.410	1,55

3. Vertreter und Organe

Siehe Punkt 5 und 6

4. Gegenstand und Aufgaben des Betriebes

Gegenstand des Unternehmens ist die Errichtung, der Erwerb oder die Pachtung und der Betrieb von Gasfernleitungen und sonstigen Leitungen und Anlagen sowie von Hilfs- und Ergänzungsanlagen, der Bezug, die Speicherung, die Weiterleitung und die Lieferung von Gas an Gasversorgungsunternehmen und an Letztverbraucher und die Vornahme aller darüber hinaus mit dem Unternehmensgegenstand zusammenhängenden und diesen ergänzenden Geschäfte (§ 2 Abs. 1 Gesellschaftsvertrag). Die Gesellschaft kann sich an Unternehmen, die den in Absatz (1) genannten Zwecken förderlich erscheinen, beteiligen - auch wenn sie über den dort bezeichneten Gegenstand hinausgehen -, solche Unternehmen erwerben, pachten und betreiben, veräußern oder verpachten und Interessengemeinschaftsverträge abschließen sowie alles Weitere tun, was dem Zweck der Gesellschaft förderlich ist (§ 2 Abs. 2 Gesellschaftsvertrag).

5. Bezeichnung der Vertretung

Vertretung	Name	Aufgabe	Bezüge 2013 [Tsd. €]
Geschäftsführung	Günter Bauer	Geschäftsführer	

zu Günter Bauer:

Basierend auf Art. 94 Abs. 3 GO i. V. m. §§ 285 Nr. 9a, 286 Abs. 4 HGB wurde die Angabe der Bezüge vom Geschäftsführer verweigert.

6. Mitglieder der Beschlussorgane

Beschlussorgan	Name - Funktion
Gesellschafterversammlung	-
Aufsichtsrat	Dr. Florian Bieberbach - Vorsitzender
	Dr. Claus Gebhardt - stellv. Vorsitzender
	Oliver Belik -
	Matthias Berz -
	Hans Rampf -
	Dr. Kurt Gribl -
	Dr. Philipp Hiltpolt -
	Dr. Alfred Lehmann -
	Hans Podiuk -
	Helmut Schmid -
	-

zu Gesellschafterversammlung:
vgl. Pos. Gesellschafter

zu Dr. Florian Bieberbach:
Vorsitzender der Geschäftsführung der Stadtwerke München GmbH

zu Dr. Claus Gebhardt:
Geschäftsführer Stadtwerke Augsburg Energie GmbH

zu Oliver Belik:
Stadtrat LHM, bis 08.07.2014

zu Matthias Berz:
Geschäftsführer SWU

zu Hans Rampf:
Oberbürgermeister Stadt Landshut

zu Dr. Kurt Gribl:
Oberbürgermeister Stadt Augsburg

zu Dr. Philipp Hiltpolt:
Geschäftsführer TIGAS

zu Dr. Alfred Lehmann:
Oberbürgermeister Stadt Ingolstadt

zu Hans Podiuk:
Stadtrat LHM, ab 08.07.2014

zu Helmut Schmid:
Stadtrat LHM, ab 08.07.2014

7. Unterbeteiligungen

Beteiligung an	Kapitalanteil		Ergebnis [Tsd. €]
	[Tsd. €]	[%]	
bayernets GmbH (siehe auch dort)	1.000	100	0
Bayerngas Energy Trading GmbH (siehe auch dort)	20.000	100	0
Bayerngas International GmbH & Co. KG (siehe auch dort)	3.150	31,5	-7
Bayerngas Norge AS (siehe auch dort)	84.420	31,5	-80.003
Bayerngas Norge Group AS (siehe auch dort)	84.420	31,5	-184.552
Bayerngas Norge Group (siehe auch dort)	84.420	31,5	-184.553
Bayerngas Vertrieb GmbH (vormals novogate GmbH) (siehe auch dort)	22.200	100	160
bayernSERVICES GmbH (siehe auch dort)	100	50	94
bayernugs GmbH (siehe auch dort)	100	100	0
GasLINE Telekommunikationsnetz-Geschäftsführungsgesellschaft mbH	2	5	3
GasLINE Telekommunikationsnetzgesellschaft mbH & Co. KG	2.050	5	39.464
store-x Storage Capacity Exchange GmbH (siehe auch dort)	24	12	261

zu bayernets GmbH (siehe auch dort):
zum Vorjahresergebnis:
Ergebnisabführungsvertrag

zu Bayerngas Energy Trading GmbH (siehe auch dort):
zum Vorjahresergebnis:
Ergebnisabführungsvertrag

zu Bayerngas International GmbH & Co. KG (siehe auch dort):
zum Kapitalanteil:
davon nur 11.025 € einbezahlt

zu Bayerngas Norge AS (siehe auch dort):
zum Kapitalanteil:
Umrechnung von NOK zum Stichtagskurs
zum Vorjahresergebnis:
Umrechnung von NOK zum Durchschnittskurs

zu Bayerngas Norge Group (siehe auch dort):
zum Kapitalanteil:
Umrechnung von NOK zum Stichtagskurs
zum Vorjahresergebnis:
Umrechnung von NOK zum Durchschnittskurs

zu Bayerngas Vertrieb GmbH (vormals novogate GmbH) (siehe auch dort):
zum Kapitalanteil:
davon 16.650.000 € nicht einbezahlt
zum Vorjahresergebnis:
Ergebnisabführungsvertrag ab 2014

zu bayernSERVICES GmbH (siehe auch dort):
zum Kapitalanteil:
davon 75.000 € nicht einbezahlt

zu bayernugs GmbH (siehe auch dort):
zum Vorjahresergebnis:
2013 noch kein operativer Geschäftsbetrieb

zu GasLINE Telekommunikationsnetzgesellschaft mbH & Co. KG:
zum Kapitalanteil:
nicht einbezahlt

8. Leistungsdaten

Leistungen	2010	2011	2012	2013	2014
Gasverkauf [Mio kWh]	k. A.	k. A.	64.495	58.552	41.854

9. Beschäftigte

Anzahl	2010	2011	2012	2013	2014
Durchschnittliches Vollzeitäquivalent	k. A.	k. A.	108,17	106,7	k. A.
davon weiblich [%]			40,2	38,75	
davon männlich [%]			59,8	61,25	
davon nicht differenziert [%]			0	0	
davon schwerbehindert [%]			1,85	2,62	

10. Bilanzdaten / Vermögensdaten

Nr.	Position in [Tsd. €]	2010	2011	2012	2013	2014
	AKTIVA					
1	Anlagevermögen					
2	Umlaufvermögen					
3	Sonstiges					
4	Summe Aktiva					
	PASSIVA					
5	Eigenkapital					
6	Gezeichnetes Kapital					
7	Rücklagen					
8	Sonstige EK-Posten					
9	Gewinn- und Verlustvortrag					
10	Ergebnis					
11	Rückstellungen					
12	Verbindlichkeiten					
13	Verbindlichkeiten gegenüber Gesellschaftern					
14	Andere Verbindlichkeiten					
15	Sonstiges					
16	Summe Passiva	k. A.	k. A.	k. A.	k. A.	k. A.
	Bilanzkennzahlen					
17	Eigenkapitalquote [%]					
18	Verschuldungsgrad [%]					
19	Eigenkapitalverzinsung [%]					
20	Eigenkapitalverzinsung vor Gewinnabführung / Zuschuss [%]					

11. Daten der Erfolgsrechnung / Haushaltsdaten

Nr.	Position in [Tsd. €]	2010	2011	2012	2013	2014
1	Erlöse/Gebühren/Entgelte					
2	Sonstige Erträge/Einnahmen	1.731.254	26.292	30.542	22.800	
3	Summe Erträge/Einnahmen	1.731.254	26.292	30.542	22.800	
4	Sachaufwand/-ausgaben					
5	Personalaufwand/-ausgaben					
6	Abschreibungen					
8	Sonstiger Aufwand/Ausgaben	-1.672.377				
9	Summe Aufwand/Ausgaben	-1.672.377				
10	Betriebs-/Haushaltsergebnis	58.877	26.292	30.542	22.800	
11	Finanzergebnis					
12	Ergebnis der gewöhnlichen Geschäftstätigkeit	58.877	26.292	30.542	22.800	
14	Steuern					
15	Zwischenergebnis	58.877	26.292	30.542	22.800	
17	Zuschüsse der Eigentümer					
18	Jahresüberschuss/-fehlbetrag	58.877	26.292	30.542	22.800	k. A.
	Betriebskennzahlen					
19	Deckungsgrad [%]	103,52				

zu Sonstige Erträge/Einnahmen:

zu 2010: Bei dieser Position handelt es sich um die Summe der Erträge.

zu 2011, 2012, 2013: Bei dieser Position handelt es sich um das wirtschaftliche Ergebnis.

zu Sonstiger Aufwand/Ausgaben:

zu 2010: Bei dieser Position handelt es sich um die Summe der Aufwendungen zzgl. Finanzergebnis und Steuern.

12. Städtische Garantieverpflichtungen

Drei sog. "Parental Guarantees" wurden für die Bayerngas Norge AS im Rahmen der Nutzung von Transportkapazitäten abgegeben sowie eine weitere zugunsten des norwegischen Staates. Im Zusammenhang mit der Übernahme eines weiteren Unternehmens durch das Tochterunternehmen Bayerngas Norge AS wurde zudem eine "Parental Guarantee" gegenüber dem dänischen Staat zur Sicherung möglicher staatlicher Ansprüche abgegeben. An Counterparts der Handelstochter Bayerngas Energy Trading GmbH waren zum Bilanzstichtag sechs Patronatserklärungen (Auslastung der Patronatserklärung beläuft sich zum Stichtag auf rd. 7 Mio. EUR) und eine Vertragserfüllungsgarantie im Gesamtumfang von 21 Mio. EUR ausgereicht.

13. Finanzielle Zielvorgaben

Keine Angaben

14. Finanzhilfedaten

Dieser Betrieb erhält von der Landeshauptstadt München keine Finanzhilfen.

15. Kreditaufnahmen

Nr.	Position in [Tsd. €]	2010	2011	2012	2013	2014
1	Kredit 1	84.500	15.500			
2	Kredit 2			15.000		
3	übrige				36.700	

1. Betrieb

Name bayernets GmbH		UA
Rechtsform (einschließlich Zusatz) GmbH		Fachreferat nicht vorhanden
Gemeinnützigkeit nein		Betreuungsreferat Referat für Arbeit und Wirtschaft

2. Gesellschafter

Stamm- / Grundkapital:	1.000 [Tsd. €]	Anteile	
Gesellschafter / Eigentümer		[Tsd. €]	%
Bayerngas GmbH (siehe auch dort)		1.000	100

3. Vertreter und Organe

Siehe Punkt 5 und 6

4. Gegenstand und Aufgaben des Betriebes

Gegenstand des Unternehmens ist der Transport von Gas auf eigene und fremde Rechnung, einschließlich aller damit verbundenen technischen, finanziellen und kaufmännischen Dienstleistungen, die Vermittlung solcher Geschäfte sowie der Betrieb, die Pacht, der Erwerb, die Vermarktung, die Nutzung und der Ausbau von Netzanlagen und sonstigen Transport- und Verteilungssystemen für Gas und von Anlagen der Informationsübertragung, die Beschaffung von Ausgleichsleistungen sowie die Erbringung und Vermarktung von Dienstleistungen auf diesen Gebieten.

5. Bezeichnung der Vertretung

Vertretung	Name	Aufgabe	Bezüge 2013 [Tsd. €]
Geschäftsführung	Rainer Dumke	Geschäftsführer	

zu Rainer Dumke:

Basierend auf Art. 94 Abs. 3 GO i. V. m. §§ 285 Nr. 9a, 286 Abs. 4 HGB wurde die Angabe der Bezüge vom Geschäftsführer verweigert.

6. Mitglieder der Beschlussorgane

Beschlussorgan	Name - Funktion
Gesellschafterversammlung	Marc Hall - Dr. Thomas Rupprich - Günter Bauer - -
Aufsichtsrat	Marc Hall - Vorsitzender des Aufsichtsrates vom 25.4.2012 - 30.06.2012 Heinz Meyr - Vorsitzender des Aufsichtsrates seit 26.11.2012 Dr. Rudolf Starzer - stellvertretender Vorsitzender des AR seit 25.4.2012 Martin Balhuber - -

zu Marc Hall:

Bis 30.06.2012; Geschäftsführer der Bayerngas GmbH bis 30.06.2012

zu Dr. Thomas Rupprich:

01.07.2012-30.11.2012, Geschäftsführer der Bayerngas GmbH bis 30.11.2012

zu Günter Bauer:

seit 01.12.2012; aktueller Geschäftsführer der Bayerngas GmbH

zu Gesellschafterversammlung:

vgl. Pos. Gesellschafter

zu Marc Hall:

16.02.2012 - 30.06.2012; Geschäftsführer der Bayerngas GmbH bis 30.06.2012

zu Heinz Meyr:

seit 20.07.2012; Prokurist der Bayerngas GmbH

zu Dr. Rudolf Starzer:

seit 16.02.2012; Geschäftsführer der Trans Austria Gasleitung GmbH, Wien

zu Martin Balhuber:

seit 16.02.2012; Betriebsratsvorsitzender der bayernets GmbH

7. Unterbeteiligungen

Beteiligung an	Kapitalanteil		Ergebnis [Tsd. €]
	[Tsd. €]	[%]	
NetConnect Germany GmbH & Co. KG (siehe auch dort)	900	18	0
NetConnect Germany Management GmbH (siehe auch dort)	9	18	3
PRISMA European Capacity Platform GmbH (ehem. trac-x Transport Capacity Exchange GmbH)	3	1,53	

zu PRISMA European Capacity Platform GmbH (ehem. trac-x Transport Capacity Exchange GmbH):

zum Vorjahresergebnis:

liegt noch nicht vor

8. Leistungsdaten

Leistungen	2010	2011	2012	2013	2014
nicht ausgewiesen					

zu nicht ausgewiesen:

Es werden keine Einzelleistungen dargestellt, sondern auf Gegenstand und Aufgaben des Betriebes verwiesen.

9. Beschäftigte

Anzahl	2010	2011	2012	2013	2014
Durchschnittliches Vollzeitäquivalent	11,5	k. A.	95,8	101,2	k. A.
davon weiblich [%]	34,78		25,68	25,49	
davon männlich [%]	65,22		74,32	74,51	
davon nicht differenziert [%]	0		0	0	
davon schwerbehindert [%]	0		2,19	2,08	

zu Durchschnittliches Vollzeitäquivalent:

zu 2012: Betriebsübergang von Mitarbeitern der Bayerngas GmbH überwiegend im September 2012

10. Bilanzdaten / Vermögensdaten

Nr.	Position in [Tsd. €]	2010	2011	2012	2013	2014
	AKTIVA					
1	Anlagevermögen					
2	Umlaufvermögen					
3	Sonstiges					
4	Summe Aktiva					
	PASSIVA					
5	Eigenkapital					
6	Gezeichnetes Kapital					
7	Rücklagen					
11	Rückstellungen					
12	Verbindlichkeiten					
13	Verbindlichkeiten gegenüber Gesellschaftern					
14	Andere Verbindlichkeiten					
15	Sonstiges					
16	Summe Passiva	k. V.	k. A.	k. A.	k. A.	k. A.
	Bilanzkennzahlen					
17	Eigenkapitalquote [%]					
18	Verschuldungsgrad [%]					
19	Eigenkapitalverzinsung [%]					
20	Eigenkapitalverzinsung vor Gewinnabführung / Zuschuss [%]					

11. Daten der Erfolgsrechnung / Haushaltsdaten

Nr.	Position in [Tsd. €]	2010	2011	2012	2013	2014
1	Erlöse/Gebühren/Entgelte					
2	Sonstige Erträge/Einnahmen			22.711	26.058	
3	Summe Erträge/Einnahmen			22.711	26.058	
4	Sachaufwand/-ausgaben					
5	Personalaufwand/-ausgaben					
8	Sonstiger Aufwand/Ausgaben		3.243			
9	Summe Aufwand/Ausgaben		3.243			
10	Betriebs-/Haushaltsergebnis		3.243	22.711	26.058	
11	Finanzergebnis					
12	Ergebnis der gewöhnlichen Geschäftstätigkeit		3.243	22.711	26.058	
14	Steuern					
15	Zwischenergebnis		3.243	22.711	26.058	
16	Aufwendungen aus Gewinnabführung			-22.711	-26.058	
17	Zuschüsse der Eigentümer					
18	Jahresüberschuss/-fehlbetrag	k. V.	3.243	0	0	k. A.
	Betriebskennzahlen					
19	Deckungsgrad [%]					

zu Sonstige Erträge/Einnahmen:
zu 2012, 2013: Bei dieser Position handelt es sich um das wirtschaftliche Ergebnis.

zu Sonstiger Aufwand/Ausgaben:
zu 2011: Bei dieser Position handelt es sich um das wirtschaftliche Ergebnis.

12. Städtische Garantieverpflichtungen

keine

13. Finanzielle Zielvorgaben

keine

14. Finanzhilfedaten

Dieser Betrieb erhält von der Landeshauptstadt München keine Finanzhilfen.

15. Kreditaufnahmen

Nr.	Position in [Tsd. €]	2010	2011	2012	2013	2014
1	Kredit 1	0	0		24.100	k. A.

1. Betrieb

Name NetConnect Germany GmbH & Co. KG		UA
Rechtsform (einschließlich Zusatz) KG	Fachreferat nicht vorhanden	
Gemeinnützigkeit nein	Betreuungsreferat Referat für Arbeit und Wirtschaft	

2. Gesellschafter

Stamm- / Grundkapital:	5.000 [Tsd. €]	
Gesellschafter / Eigentümer	[Tsd. €]	%
Open Grid Europe GmbH (ehemals E.ON Gastransport GmbH)	1.750	35
bayernets GmbH (siehe auch dort)	900	18
GRTGaz Deutschland GmbH	500	10
Thyssengas GmbH	850	17
terranets bw GmbH	500	10
Fluxys TENP GmbH	500	10
NetConnect Germany Management GmbH (siehe auch dort)	0	0

3. Vertreter und Organe

Siehe Punkt 5 und 6

4. Gegenstand und Aufgaben des Betriebes

Gegenstand der Gesellschaft ist das Bilanzkreismanagement, die Beschaffung von Ausgleichs- und Regelenergie, die Biogaskostenwälzung, die Bereitstellung und der Betrieb eines virtuellen Handelspunktes im Wege von Dienstleistungsverträgen für die Gesellschafter und auch für andere Netzbetreiber sowie der Betrieb einer Marktgebietsinformationsplattform und eines Bilanzzonenportals für das Marktgebiet bestehend aus den Marktgebieten der Gesellschafter.

5. Bezeichnung der Vertretung

Vertretung	Name	Aufgabe	Bezüge 2013 [Tsd. €]
Geschäftsführung	Torsten Frank	Geschäftsführer der geschäftsführenden Komplementär-GmbH	
	Klaus Josef Max Parringer	Geschäftsführer der geschäftsführenden Komplementär-GmbH	
	Jörg Honsel	Geschäftsführer der geschäftsführenden Komplementär-GmbH	

zur Vertretung Geschäftsführung:

Basierend auf Art. 94 Abs. 3 GO i. V. m. §§ 285 Nr. 9a, 286 Abs. 4 HGB wurde die Angabe der Bezüge von den Geschäftsführern verweigert.

6. Mitglieder der Beschlussorgane

Beschlussorgan	Name - Funktion
Gesellschafterversammlung	Stephan Kamphues -
	Nicolas Delaporte -
	Rainer Dumke -
	Dr. Thomas Becker -
	Dr. Peter Drasdo -
	Andreas Noichl -
	-
	-

zu Gesellschafterversammlung:
vgl. Pos. Gesellschafter

7. Unterbeteiligungen

keine

8. Leistungsdaten

Leistungen	2010	2011	2012	2013	2014
nicht ausgewiesen					

zu nicht ausgewiesen:
zu 2010, 2011, 2012, 2013, 2014: Es werden keine Einzelleistungen dargestellt, sondern auf Gegenstand und Aufgaben des Betriebes verwiesen.

9. Beschäftigte

Anzahl	2010	2011	2012	2013	2014
Durchschnittliches Vollzeitäquivalent	16	k. A.	k. A.	k. A.	k. A.
davon weiblich [%]	25				
davon männlich [%]	75				
davon nicht differenziert [%]	0				
davon schwerbehindert [%]	k. A.				

zu davon männlich [%] / weiblich [%]:
zu 2010: Verteilung von Tochterunternehmen geschätzt

10. Bilanzdaten / Vermögensdaten

Nr.	Position in [Tsd. €]	2010	2011	2012	2013	2014
	AKTIVA					
1	Anlagevermögen					
2	Umlaufvermögen					
3	Sonstiges					
4	Summe Aktiva					
	PASSIVA					
5	Eigenkapital					
6	Gezeichnetes Kapital					
9	Gewinn- und Verlustvortrag					
10	Ergebnis					
11	Rückstellungen					
12	Verbindlichkeiten					
13	Verbindlichkeiten gegenüber Gesellschaftern					
14	Andere Verbindlichkeiten					
15	Sonstiges					
16	Summe Passiva	k. V.	k. A.	k. A.	k. A.	k. A.
	Bilanzkennzahlen					
17	Eigenkapitalquote [%]					
18	Verschuldungsgrad [%]					
19	Eigenkapitalverzinsung [%]					
20	Eigenkapitalverzinsung vor Gewinnabführung / Zuschuss [%]					

11. Daten der Erfolgsrechnung / Haushaltsdaten

Nr.	Position in [Tsd. €]	2010	2011	2012	2013	2014
1	Erlöse/Gebühren/Entgelte					
2	Sonstige Erträge/Einnahmen		233	309	0	
3	Summe Erträge/Einnahmen		233	309	0	
4	Sachaufwand/-ausgaben					
5	Personalaufwand/-ausgaben					
6	Abschreibungen					
8	Sonstiger Aufwand/Ausgaben					
9	Summe Aufwand/Ausgaben					
10	Betriebs-/Haushaltsergebnis		233	309	0	
11	Finanzergebnis					
12	Ergebnis der gewöhnlichen Geschäftstätigkeit		233	309	0	
13	Außerordentliches Ergebnis					
14	Steuern					
15	Zwischenergebnis		233	309	0	
16	Aufwendungen aus Gewinnabführung					
18	Jahresüberschuss/-fehlbetrag	k. V.	233	309	0	k. A.
	Betriebskennzahlen					
19	Deckungsgrad [%]					

zu Sonstige Erträge/Einnahmen:

zu 2011, 2012, 2013: Bei dieser Position handelt es sich um das wirtschaftliche Ergebnis.

12. Städtische Garantieverpflichtungen

keine

13. Finanzielle Zielvorgaben

keine

14. Finanzhilfedaten

Dieser Betrieb erhält von der Landeshauptstadt München keine Finanzhilfen.

15. Kreditaufnahmen

Nr.	Position in [Tsd. €]	2010	2011	2012	2013	2014
1	Kredit 1	0				

1. Betrieb

Name NetConnect Germany Management GmbH		UA
Rechtsform (einschließlich Zusatz) GmbH	Fachreferat nicht vorhanden	
Gemeinnützigkeit nein	Betreuungsreferat Referat für Arbeit und Wirtschaft	

2. Gesellschafter

Stamm- / Grundkapital:	50 [Tsd. €]	
Gesellschafter / Eigentümer	[Tsd. €]	Anteile %
Open Grid Europe GmbH (ehemals E.ON Gastransport GmbH)	18	35
bayernets GmbH (siehe auch dort)	9	18
GRTGaz Deutschland GmbH	5	10
Thyssengas GmbH	9	17
terranets bw GmbH	5	10
Fluxys TENP GmbH	5	10

3. Vertreter und Organe

Siehe Punkt 5 und 6

4. Gegenstand und Aufgaben des Betriebes

Verwaltung des eigenen Vermögens sowie die Beteiligung als persönlich haftende und geschäftsführende Gesellschafterin der NetConnect Germany GmbH & Co. KG

5. Bezeichnung der Vertretung

Vertretung	Name	Aufgabe	Bezüge 2013 [Tsd. €]
Geschäftsführung	Torsten Frank	Geschäftsführer	
	Klaus Josef Max Parringer	Geschäftsführer	
	Jörg Honsel	Geschäftsführer	

zur Vertretung Geschäftsführung:

Basierend auf Art. 94 Abs. 3 GO i. V. m. §§ 285 Nr. 9a, 286 Abs. 4 HGB wurde die Angabe der Bezüge von den Geschäftsführern verweigert.

6. Mitglieder der Beschlussorgane

Beschlussorgan	Name - Funktion
Gesellschafterversammlung	Stephan Kamphues -
	Nicolas Delaporte -
	Rainer Dumke -
	Dr. Thomas Becker -
	Dr. Peter Drasdo -
	Andreas Noichl -
	-
	-

zu Gesellschafterversammlung:

vgl. Pos. Gesellschafter

7. Unterbeteiligungen

keine

8. Leistungsdaten

Leistungen	2010	2011	2012	2013	2014
nicht ausgewiesen					

zu nicht ausgewiesen:

Es werden keine Einzelleistungen dargestellt, sondern auf Gegenstand und Aufgaben des Betriebes verwiesen.

9. Beschäftigte

Anzahl	2010	2011	2012	2013	2014
Durchschnittliches Vollzeitäquivalent	0	0	0	0	k. A.
davon nicht differenziert [%]	100	100	100	100	

zu Durchschnittliches Vollzeitäquivalent:

zu 2010 bis 2013: Die Gesellschaft beschäftigt kein eigenes Personal.

10. Bilanzdaten / Vermögensdaten

Nr.	Position in [Tsd. €]	2010	2011	2012	2013	2014
	AKTIVA					
1	Anlagevermögen					
2	Umlaufvermögen					
3	Sonstiges					
4	Summe Aktiva					
	PASSIVA					
5	Eigenkapital					
6	Gezeichnetes Kapital					
9	Gewinn- und Verlustvortrag					
10	Ergebnis					
11	Rückstellungen					
12	Verbindlichkeiten					
14	Andere Verbindlichkeiten					
15	Sonstiges					
16	Summe Passiva	k. A.	k. A.	k. A.	k. A.	k. A.
	Bilanzkennzahlen					
17	Eigenkapitalquote [%]					
18	Verschuldungsgrad [%]					
19	Eigenkapitalverzinsung [%]					
20	Eigenkapitalverzinsung vor Gewinnabführung / Zuschuss [%]					

11. Daten der Erfolgsrechnung / Haushaltsdaten

Nr.	Position in [Tsd. €]	2010	2011	2012	2013	2014
1	Erlöse/Gebühren/Entgelte			3	3	
2	Sonstige Erträge/Einnahmen	263	3			
3	Summe Erträge/Einnahmen	263	3	3	3	
4	Sachaufwand/-ausgaben					
8	Sonstiger Aufwand/Ausgaben	-260				
9	Summe Aufwand/Ausgaben	-260				
10	Betriebs-/Haushaltsergebnis	3	3	3	3	
12	Ergebnis der gewöhnlichen Geschäftstätigkeit	3	3	3	3	
15	Zwischenergebnis	3	3	3	3	
18	Jahresüberschuss/-fehlbetrag	3	3	3	3	k. A.
	Betriebskennzahlen					
19	Deckungsgrad [%]	101,16				

zu Erlöse/Gebühren/Entgelte:

zu 2012, 2013: Bei dieser Position handelt es sich um das wirtschaftliche Ergebnis.

zu Sonstige Erträge/Einnahmen:

zu 2010: Summe Erträge

zu 2011: Bei dieser Position handelt es sich um das wirtschaftliche Ergebnis.

zu Sonstiger Aufwand/Ausgaben:

zu 2010: Summe Aufwendungen

12. Städtische Garantieverpflichtungen

keine

13. Finanzielle Zielvorgaben

keine

14. Finanzhilfedaten

Dieser Betrieb erhält von der Landeshauptstadt München keine Finanzhilfen.

15. Kreditaufnahmen

Nr.	Position in [Tsd. €]	2010	2011	2012	2013	2014
1	Kredit 1	0	0			

1. Betrieb

Name Bayerngas Energy Trading GmbH		UA
Rechtsform (einschließlich Zusatz) GmbH		Fachreferat nicht vorhanden
Gemeinnützigkeit nein		Betreuungsreferat Referat für Arbeit und Wirtschaft

2. Gesellschafter

Stamm- / Grundkapital:	20.000 [Tsd. €]	Anteile	
Gesellschafter / Eigentümer		[Tsd. €]	%
Bayerngas GmbH (siehe auch dort)		20.000	100

3. Vertreter und Organe

Siehe Punkt 5 und 6

4. Gegenstand und Aufgaben des Betriebes

Handel mit Gas sowie von Gasderivaten und gasbezogenen Finanzderivaten aller Art und im Zusammenhang mit dem Gashandel erforderlicher anderer Energiearten, Energiederivaten und energiebezogenen Finanzderivaten aller Art.

5. Bezeichnung der Vertretung

Vertretung	Name	Aufgabe	Bezüge 2013 [Tsd. €]
Geschäftsführung	Sascha Kuhn	GF Marktfolge	
	Dr. Thomas Rupprich	GF Front- und Middle-Office	

zur Vertretung Geschäftsführung:

Basierend auf Art. 94 Abs. 3 GO i. V m. §§ 285 Nr. 9a, 286 Abs. 4 HGB wurde die Angabe der Bezüge von den Geschäftsführern verweigert.

zu Dr. Thomas Rupprich:

Sprecher der Geschäftsleitung

6. Mitglieder der Beschlussorgane

Beschlussorgan	Name - Funktion
Gesellschafterversammlung	Günter Bauer -
	-
	-

zu Günter Bauer:

Ab 1. Dezember 2012, aktueller Geschäftsführer Bayerngas GmbH

zu Gesellschafterversammlung:

vgl. Pos. Gesellschafter

7. Unterbeteiligungen

keine

8. Leistungsdaten

Leistungen	2010	2011	2012	2013	2014
Jahresergebnis [€]	2.234.604	1.140.000	2.089.810	3.191.955	140.000

zu Jahresergebnis [€]:

zu 2012, 2013, 2014: vor Gewinnabführung an Bayerngas

9. Beschäftigte

Anzahl	2010	2011	2012	2013	2014
Durchschnittliches Vollzeitäquivalent	34	k. A.	35,83	38,5	k. A.
davon weiblich [%]	38,24		32,43	65,58	
davon männlich [%]	61,76		67,57	34,42	
davon nicht differenziert [%]	0		0	0	
davon schwerbehindert [%]	k. A.		0	0	

k. A.

10. Bilanzdaten / Vermögensdaten

Nr.	Position in [Tsd. €]	2010	2011	2012	2013	2014
	AKTIVA					
1	Anlagevermögen					
2	Umlaufvermögen					
3	Sonstiges					
4	Summe Aktiva					
	PASSIVA					
5	Eigenkapital					
6	Gezeichnetes Kapital					
7	Rücklagen					
8	Sonstige EK-Posten					
9	Gewinn- und Verlustvortrag					
10	Ergebnis					
11	Rückstellungen					
12	Verbindlichkeiten					
13	Verbindlichkeiten gegenüber Gesellschaftern					
14	Andere Verbindlichkeiten					
15	Sonstiges					
16	Summe Passiva					
	Bilanzkennzahlen					
17	Eigenkapitalquote [%]					
18	Verschuldungsgrad [%]					
19	Eigenkapitalverzinsung [%]					

Aufgrund der in 2008 erteilten Bafin-Genehmigung hat die Gesellschaft den Abschluss nicht mehr nach der "klassischen" HGB Gliederung aufzustellen, sondern nach den Gliederungsvorschriften der RechKredV. Gem. Rücksprache mit der LHM erfolgt nur die Darstellung des Jahresergebnisses.

11. Daten der Erfolgsrechnung / Haushaltsdaten

Nr.	Position in [Tsd. €]	2010	2011	2012	2013	2014
1	Erlöse/Gebühren/Entgelte					
2	Sonstige Erträge/Einnahmen	2.235	1.140	2.090	3.192	
3	Summe Erträge/Einnahmen	2.235	1.140	2.090	3.192	
4	Sachaufwand/-ausgaben					
5	Personalaufwand/-ausgaben					
6	Abschreibungen					
8	Sonstiger Aufwand/Ausgaben					
9	Summe Aufwand/Ausgaben					
10	Betriebs-/Haushaltsergebnis	2.235	1.140	2.090	3.192	
11	Finanzergebnis					
12	Ergebnis der gewöhnlichen Geschäftstätigkeit	2.235	1.140	2.090	3.192	
13	Außerordentliches Ergebnis					
14	Steuern					
15	Zwischenergebnis	2.235	1.140	2.090	3.192	
16	Aufwendungen aus Gewinnabführung					
17	Zuschüsse der Eigentümer					
18	Jahresüberschuss/-fehlbetrag	2.235	1.140	2.090	3.192	k. A.
	Betriebskennzahlen					
19	Deckungsgrad [%]					

zu Jahresüberschuss/-fehlbetrag:

zu 2010 bis 2013: Aufgrund der in 2008 erteilten Bafin-Genehmigung hat die Gesellschaft den Abschluss nicht mehr nach der "klassischen" HGB Gliederung aufzustellen, sondern nach den Gliederungsvorschriften der RechKredV. Gem. Rücksprache mit der LHM erfolgt nur die Darstellung des Jahresergebnisses.

zu Sonstige Erträge/Einnahmen:

zu 2011, 2012, 2013: Bei dieser Position handelt es sich um das wirtschaftliche Ergebnis.

12. Städtische Garantieverpflichtungen

keine

13. Finanzielle Zielvorgaben

keine

14. Finanzhilfedaten

Dieser Betrieb erhält von der Landeshauptstadt München keine Finanzhilfen.

15. Kreditaufnahmen

Nr.	Position in [Tsd. €]	2010	2011	2012	2013	2014
1	Kredit 1	0	0	0	0	0
2	Kredit 2					

1. Betrieb

Name Bayerngas Vertrieb GmbH	UA
Rechtsform (einschließlich Zusatz) GmbH	Fachreferat nicht vorhanden
Gemeinnützigkeit nein	Betreuungsreferat Referat für Arbeit und Wirtschaft

(vormals novogate GmbH)

2. Gesellschafter

Stamm- / Grundkapital:	22.200 [Tsd. €]	Anteile	
Gesellschafter / Eigentümer		[Tsd. €]	%
1) Bayerngas GmbH (siehe auch dort)		22.200	100

zu 1: Übernahme der restlichen 30% Anteile von Gelsenwasser in 2013

3. Vertreter und Organe

Siehe Punkt 5 und 6

4. Gegenstand und Aufgaben des Betriebes

Bezug, Speicherung, Weiterleitung und die Lieferung von Gas an Energieversorgungsunternehmen und an Letztverbraucher

5. Bezeichnung der Vertretung

Vertretung	Name	Aufgabe	Bezüge 2013 [Tsd. €]
Geschäftsführung	Klaus Schüssler	Geschäftsführer	
	Dr. Thomas Rupprich	Geschäftsführer	
	Ulrich Mayr	Geschäftsführer	

zur Vertretung Geschäftsführung:

Basierend auf Art. 94 Abs. 3 GO i. V. m. §§ 285 Nr. 9a, 286 Abs. 4 HGB wurde die Angabe der Bezüge von den Geschäftsführern verweigert.

zu Ulrich Mayr:

bis 01. August 2013

6. Mitglieder der Beschlussorgane

Beschlussorgan	Name - Funktion
Gesellschafterversammlung	Günter Bauer - Vorsitzender der Gesellschafterversammlung
	Henning R. Deters - Vorstandsvorsitzender Gelsenwasser AG
	-
	-

zu Günter Bauer:
Geschäftsführer der Bayerngas GmbH

zu Henning R. Deters:
Ausgeschieden mit Gelsenwasser im November 2013

zu Gesellschafterversammlung:
vgl. Pos. Gesellschafter

7. Unterbeteiligungen

keine

8. Leistungsdaten

Leistungen	2010	2011	2012	2013	2014
nicht ausgewiesen					

zu nicht ausgewiesen:

Es werden keine Einzelleistungen dargestellt, sondern auf Gegenstand und Aufgaben des Betriebes verwiesen.

9. Beschäftigte

Anzahl	2010	2011	2012	2013	2014
Durchschnittliches Vollzeitäquivalent	12	k. A.	11,75	11,75	k. A.
davon weiblich [%]	33,33		33,36	34,04	
davon männlich [%]	66,67		66,64	65,96	
davon nicht differenziert [%]	0		0	0	
davon schwerbehindert [%]	0		0	0	

10. Bilanzdaten / Vermögensdaten

Nr.	Position in [Tsd. €]	2010	2011	2012	2013	2014
	AKTIVA					
1	Anlagevermögen					
2	Umlaufvermögen					
3	Sonstiges					
4	Summe Aktiva					
	PASSIVA					
5	Eigenkapital					
6	Gezeichnetes Kapital					
10	Ergebnis					
11	Rückstellungen					
12	Verbindlichkeiten					
13	Verbindlichkeiten gegenüber Gesellschaftern					
14	Andere Verbindlichkeiten					
15	Sonstiges					
16	Summe Passiva	k. V.	k. A.	k. A.	k. A.	k. A.
	Bilanzkennzahlen					
17	Eigenkapitalquote [%]					
18	Verschuldungsgrad [%]					
19	Eigenkapitalverzinsung [%]					
20	Eigenkapitalverzinsung vor Gewinnabführung / Zuschuss [%]					

11. Daten der Erfolgsrechnung / Haushaltsdaten

Nr.	Position in [Tsd. €]	2010	2011	2012	2013	2014
1	Erlöse/Gebühren/Entgelte					
2	Sonstige Erträge/Einnahmen		425	439	160	
3	Summe Erträge/Einnahmen		425	439	160	
4	Sachaufwand/-ausgaben					
5	Personalaufwand/-ausgaben					
6	Abschreibungen					
8	Sonstiger Aufwand/Ausgaben					
9	Summe Aufwand/Ausgaben					
10	Betriebs-/Haushaltsergebnis		425	439	160	
11	Finanzergebnis					
12	Ergebnis der gewöhnlichen Geschäftstätigkeit		425	439	160	
14	Steuern					
15	Zwischenergebnis		425	439	160	
18	Jahresüberschuss/-fehlbetrag	k. V.	425	439	160	k. A.
	Betriebskennzahlen					
19	Deckungsgrad [%]					

zu Sonstige Erträge/Einnahmen:

zu 2011, 2012, 2013: Bei dieser Position handelt es sich um das wirtschaftliche Ergebnis.

12. Städtische Garantieverpflichtungen

keine

13. Finanzielle Zielvorgaben

keine

14. Finanzhilfedaten

Dieser Betrieb erhält von der Landeshauptstadt München keine Finanzhilfen.

15. Kreditaufnahmen

Nr.	Position in [Tsd. €]	2010	2011	2012	2013	2014
1	Kredit 1	0	0	0	0	0

1. Betrieb

Name bayernSERVICES GmbH	UA
Rechtsform (einschließlich Zusatz) GmbH	Fachreferat nicht vorhanden
Gemeinnützigkeit nein	Betreuungsreferat Referat für Arbeit und Wirtschaft

2. Gesellschafter

Stamm- / Grundkapital:	200 [Tsd. €]	
Gesellschafter / Eigentümer	[Tsd. €]	%
Bayerngas GmbH (siehe auch dort)	100	50
Schandl GmbH	100	50

3. Vertreter und Organe

Siehe Punkt 5 und 6

4. Gegenstand und Aufgaben des Betriebes

Erbringung technischer Dienstleistungen für Gewerbe-, Industrie- und Versorgungsunternehmen, insbesondere Instandhaltung, Planung und Neubau von Erdgasanlagen und Rohrleitungssystemen aller Art sowie Bau und Instandhaltung von Erdgastankstellen.

5. Bezeichnung der Vertretung

Vertretung	Name	Aufgabe	Bezüge 2013 [Tsd. €]
Geschäftsführer	Heinz Meyr	Geschäftsführer	

zu Heinz Meyr:

Basierend auf Art. 94 Abs. 3 GO i. V. m. §§ 285 Nr. 9a, 286 Abs. 4 HGB wurde die Angabe der Bezüge vom Geschäftsführer verweigert.

6. Mitglieder der Beschlussorgane

Beschlussorgan	Name - Funktion
Gesellschafterversammlung	Herr Grabau -
	Herr Bauer -
	-
	-

zu Herr Grabau:

Geschäftsführer Schandl GmbH

zu Herr Bauer:

Geschäftsführer Bayerngas GmbH

zu Gesellschafterversammlung:

vgl. Pos. Gesellschafter

7. Unterbeteiligungen

keine

8. Leistungsdaten

Leistungen	2010	2011	2012	2013	2014
nicht ausgewiesen					

zu nicht ausgewiesen:

Es werden keine Einzelleistungen dargestellt, sondern auf Gegenstand und Aufgaben des Betriebes verwiesen.

9. Beschäftigte

Anzahl	2010	2011	2012	2013	2014
Durchschnittliches Vollzeitäquivalent	0	0	0	0	0
davon nicht differenziert [%]	100	100	100	100	100

zu Durchschnittliches Vollzeitäquivalent:

Dienstleistungsverträge mit den Gesellschaftern

10. Bilanzdaten / Vermögensdaten

Nr.	Position in [Tsd. €]	2010	2011	2012	2013	2014
	AKTIVA					
2	Umlaufvermögen					
3	Sonstiges					
4	Summe Aktiva					
	PASSIVA					
5	Eigenkapital					
6	Gezeichnetes Kapital					
9	Gewinn- und Verlustvortrag					
10	Ergebnis					
11	Rückstellungen					
12	Verbindlichkeiten					
13	Verbindlichkeiten gegenüber Gesellschaftern					
14	Andere Verbindlichkeiten					
15	Sonstiges					
16	Summe Passiva	k. V.	k. A.	k. A.	k. A.	k. A.
	Bilanzkennzahlen					
17	Eigenkapitalquote [%]					
18	Verschuldungsgrad [%]					
19	Eigenkapitalverzinsung [%]					
20	Eigenkapitalverzinsung vor Gewinnabführung / Zuschuss [%]					

11. Daten der Erfolgsrechnung / Haushaltsdaten

Nr.	Position in [Tsd. €]	2010	2011	2012	2013	2014
1	Erlöse/Gebühren/Entgelte					
2	Sonstige Erträge/Einnahmen		104	89	94	
3	Summe Erträge/Einnahmen		104	89	94	
4	Sachaufwand/-ausgaben					
8	Sonstiger Aufwand/Ausgaben					
9	Summe Aufwand/Ausgaben					
10	Betriebs-/Haushaltsergebnis		104	89	94	
11	Finanzergebnis					
12	Ergebnis der gewöhnlichen Geschäftstätigkeit		104	89	94	
14	Steuern					
15	Zwischenergebnis		104	89	94	
18	Jahresüberschuss/-fehlbetrag	k. V.	104	89	94	k. A.
	Betriebskennzahlen					
19	Deckungsgrad [%]					

zu Sonstige Erträge/Einnahmen:

zu 2011, 2012, 2013: Bei dieser Position handelt es sich um das wirtschaftliche Ergebnis.

12. Städtische Garantieverpflichtungen

keine

13. Finanzielle Zielvorgaben

keine

14. Finanzhilfedaten

Dieser Betrieb erhält von der Landeshauptstadt München keine Finanzhilfen.

15. Kreditaufnahmen

Nr.	Position in [Tsd. €]	2010	2011	2012	2013	2014
1	Kredit 1	0	0	0	0	0

1. Betrieb

Name bayernugs GmbH		UA
Rechtsform (einschließlich Zusatz) GmbH		Fachreferat nicht vorhanden
Gemeinnützigkeit nein		Betreuungsreferat Referat für Arbeit und Wirtschaft

Die Gesellschaft nimmt Ihren operativen Geschäftsbetrieb Anfang 2014 auf.

2. Gesellschafter

Stamm- / Grundkapital:	100 [Tsd. €]	Anteile	
Gesellschafter / Eigentümer		[Tsd. €]	%
Bayerngas GmbH (siehe auch dort)		100	100

3. Vertreter und Organe

Siehe Punkt 5 und 6

4. Gegenstand und Aufgaben des Betriebes

Gegenstand des Unternehmens ist die Errichtung, der Erwerb oder die Pachtung und der Betrieb von Speicheranlagen und sonstigen Hilfs- und Ergänzungsanlagen sowie die Speicherung von Gas und die Vornahme aller darüber hinaus mit dem Unternehmensgegenstand zusammenhängenden und diesen ergänzenden Geschäften.

5. Bezeichnung der Vertretung

Vertretung	Name	Aufgabe	Bezüge 2013 [Tsd. €]
Geschäftsführung	Ulf Brenscheidt	Geschäftsführer	

zu Ulf Brenscheidt:
bestellt zum 1.2. 2014

6. Mitglieder der Beschlussorgane

Beschlussorgan	Name - Funktion
Gesellschafterversammlung	Günter Bauer - - -
	-

zu Günter Bauer:
Geschäftsführer Bayerngas GmbH

7. Unterbeteiligungen

keine

8. Leistungsdaten

Bei den Daten für 2013 handelt es sich um Zahlen aus einem vorläufigen Jahresabschluss.

Leistungen	2010	2011	2012	2013	2014
nicht ausgewiesen					k. A.

9. Beschäftigte

Anzahl	2010	2011	2012	2013	2014
Durchschnittliches Vollzeitäquivalent					2
davon weiblich [%]					0
davon männlich [%]					100
davon nicht differenziert [%]					0
davon schwerbehindert [%]					0

10. Bilanzdaten / Vermögensdaten

Nr.	Position in [Tsd. €]	2010	2011	2012	2013	2014
	AKTIVA					
3	Sonstiges					
4	Summe Aktiva					
	PASSIVA					
15	Sonstiges					
16	Summe Passiva					k. A.
	Bilanzkennzahlen					

11. Daten der Erfolgsrechnung / Haushaltsdaten

Nr.	Position in [Tsd. €]	2010	2011	2012	2013	2014
8	Sonstiger Aufwand/Ausgaben					-8.752
9	Summe Aufwand/Ausgaben					-8.752
10	Betriebs-/Haushaltsergebnis					-8.752
12	Ergebnis der gewöhnlichen Geschäftstätigkeit					-8.752
15	Zwischenergebnis					-8.752
18	Jahresüberschuss/-fehlbetrag					-8.752
	Betriebskennzahlen					
19	Deckungsgrad [%]					0

zu Sonstiger Aufwand/Ausgaben:

zu 2014: Bei dieser Position handelt es sich um das wirtschaftliche Ergebnis.

12. Städtische Garantieverpflichtungen

keine

13. Finanzielle Zielvorgaben

keine

14. Finanzhilfedaten

Dieser Betrieb erhält von der Landeshauptstadt München keine Finanzhilfen.

15. Kreditaufnahmen

Nr.	Position in [Tsd. €]	2010	2011	2012	2013	2014
1	Kredit 1			0	0	0

1. Betrieb

Name store-x Storage Capacity Exchange GmbH		UA
Rechtsform (einschließlich Zusatz) GmbH	Fachreferat nicht vorhanden	
Gemeinnützigkeit nein	Betreuungsreferat Referat für Arbeit und Wirtschaft	

2. Gesellschafter

Stamm- / Grundkapital:	200 [Tsd. €]	
Gesellschafter / Eigentümer	[Tsd. €]	Anteile %
Bayerngas GmbH (siehe auch dort)	24	12
VNG Gasspeicher GmbH (Leipzig)	64	32
E.ON Gas Storage GmbH (Essen)	64	32
RWE Transgas a.s. (Prag)	24	12
European Energy Exchange AG (Leipzig)	24	12

3. Vertreter und Organe

Siehe Punkt 5 und 6

4. Gegenstand und Aufgaben des Betriebes

store-x ist Europas Online-Plattform für den Sekundärhandel mit Kapazitätsrechten zur Speicherung von Erdgas. Bereits in 2007 hat sich Bayerngas als Kunde auf dieser Plattform registriert und dort Speicherkapazitäten des Untergrundspeichers Wolfersberg vermarktet. Anfang 2010 konnte eine weitere Speicherauktion über diese Plattform erfolgreich abgeschlossen werden. Darüber hinaus nutzt der Speicherbetreiber Bayerngas, ebenso wie alle anderen Untergrundspeicherbetreiber in Deutschland, store-x für die von ACER (Agency for the Cooperation of Energy Regulators) geforderte tägliche Meldung des Speicherfüllstandes, die anonym zur GSE (Gas Storage Europe) weitergemeldet und dort täglich veröffentlicht wird.

5. Bezeichnung der Vertretung

Vertretung	Name	Aufgabe	Bezüge 2013 [Tsd. €]
Geschäftsführung	Hr. Kay Okon	Geschäftsführer	
	Hr. Dr. Ulrich Duda	Geschäftsführer	

zur Vertretung Geschäftsführung:

Basierend auf Art. 94 Abs. 3 GO i. V. m. §§ 285 Nr. 9a, 286 Abs. 4 HGB wurde die Angabe der Bezüge von den Geschäftsführern verweigert.

6. Mitglieder der Beschlussorgane

Beschlussorgan	Name - Funktion
Gesellschafterversammlung	Bernd Protze -
	Claus Obholzer -
	Ulf Brenscheidt -
	Dr. Dr. Tobias Paulun -
	Lubor Veleba -
	-
Aufsichtsrat	Bernd Protze - Vorsitzender
	Claus Obholzer - Stellvertretender Vorsitzender
	Ulf Brenscheidt -
	Dr. Dr. Tobias Paulun -
	Bodo Rodestock -
	Lubor Veleba -
	Dr. Peter Götzen -
	-

zu Bernd Protze:
Geschäftsführer VNG Gasspeicher GmbH

zu Claus Obholzer:
Prokurist E.ON Gas Storage GmbH

zu Ulf Brenscheidt:
Geschäftsführer der bayernugs GmbH (stimmt per Vollmacht von Bayerngas GmbH)

zu Dr. Dr. Tobias Paulun:
Director Strategy & Market Design/Managing Director der European Energy Exchange AG

zu Lubor Veleba:
Geschäftsführer RWE Gas Storage s.r.o.

zu Gesellschafterversammlung:
vgl. Pos. Gesellschafter

zu Bernd Protze:
Geschäftsführer VNG Gasspeicher GmbH

zu Claus Obholzer:
Prokurist E.ON Gas Storage GmbH

zu Ulf Brenscheidt:
Geschäftsführer der bayernugs GmbH

zu Dr. Dr. Tobias Paulun:
Director Strategy & Market Design/Managing Director der European Energy Exchange AG

zu Bodo Rodestock:
Vorstand Kaufmännisches / Personal der VNG Verbundnetz Gas AG

zu Lubor Veleba:
Geschäftsführer RWE Gas Storage s.r.o.

zu Dr. Peter Götzen:
Leiter /Head of Infrastructure & Services der E.ON Gas Storage GmbH

7. Unterbeteiligungen

keine

8. Leistungsdaten

Leistungen	2010	2011	2012	2013	2014
nicht ausgewiesen					

zu nicht ausgewiesen:

zu 2011 bis 2014: Es werden keine Einzelleistungen dargestellt, sondern auf Gegenstand und Aufgaben des Betriebes verwiesen.

9. Beschäftigte

Anzahl	2010	2011	2012	2013	2014
Durchschnittliches Vollzeitäquivalent		0	0	2,1	k. A.
davon weiblich [%]				42,86	
davon männlich [%]				57,14	
davon nicht differenziert [%]		100	100	0	
davon schwerbehindert [%]				0	

zu Durchschnittliches Vollzeitäquivalent:

zu 2011, 2012: keine Beschäftigten

10. Bilanzdaten / Vermögensdaten

Nr.	Position in [Tsd. €]	2010	2011	2012	2013	2014
	AKTIVA					
3	Sonstiges					
4	Summe Aktiva					
	PASSIVA					
15	Sonstiges					
16	Summe Passiva		k. A.	k. A.	k. A.	k. A.
	Bilanzkennzahlen					

11. Daten der Erfolgsrechnung / Haushaltsdaten

Nr.	Position in [Tsd. €]	2010	2011	2012	2013	2014
2	Sonstige Erträge/Einnahmen		221	357	261	
3	Summe Erträge/Einnahmen		221	357	261	
10	Betriebs-/Haushaltsergebnis		221	357	261	
12	Ergebnis der gewöhnlichen Geschäftstätigkeit		221	357	261	
15	Zwischenergebnis		221	357	261	
18	Jahresüberschuss/-fehlbetrag		221	357	261	k. A.
	Betriebskennzahlen					

zu Sonstige Erträge/Einnahmen:

zu 2012, 2013: Bei dieser Position handelt es sich um das wirtschaftliche Ergebnis.

12. Städtische Garantieverpflichtungen

keine

13. Finanzielle Zielvorgaben

keine

14. Finanzhilfedaten

Dieser Betrieb erhält von der Landeshauptstadt München keine Finanzhilfen.

15. Kreditaufnahmen

Nr.	Position in [Tsd. €]	2010	2011	2012	2013	2014
1	Kredit 1		0	0	0	0

1. Betrieb

Name Bayerngas Norge Group	UA
Rechtsform (einschließlich Zusatz) GmbH (Private limited company)	Fachreferat nicht vorhanden
Gemeinnützigkeit nein	Betreuungsreferat Referat für Arbeit und Wirtschaft

(konsolidierter Konzern)

2. Gesellschafter

Stamm- / Grundkapital:	267.999 [Tsd. €]	
Gesellschafter / Eigentümer	[Tsd. €]	%
Bayerngas GmbH (siehe auch dort)	84.420	31,5
2) SWM Gasbeteiligungs GmbH & Co. KG (siehe auch dort)	164.595	61,42
TIGAS Erdgas Tirol GmbH	10.051	3,75
Swissgas, Schweizerische Aktiengesellschaft für Erdgas	8.933	3,33

zu 2: Die SWM Gasbeteiligungs GmbH & Co. KG hat zum 31.12.2013 die Anteile der Stadtwerke München GmbH an der Bayerngas Norge AS übernommen.

3. Vertreter und Organe

Siehe Punkt 5 und 6

4. Gegenstand und Aufgaben des Betriebes

Erforschung und Förderung von Kohlenwasserstoffen und alle damit verbundenen Geschäftstätigkeiten.

5. Bezeichnung der Vertretung

Vertretung	Name	Aufgabe	Bezüge 2013 [Tsd. €]
Geschäftsführung	Arne Westeng	Geschäftsführer	

zu Arne Westeng:

Basierend auf Art. 94 Abs. 3 GO i. V. m. §§ 285 Nr. 9a, 286 Abs. 4 HGB wurde die Angabe der Bezüge vom Geschäftsführer verweigert.

6. Mitglieder der Beschlussorgane

Beschlussorgan	Name - Funktion
Gesellschafterversammlung	-
Board of directors	Günter Bauer - Chairman
	Dr. Claus Gebhardt -
	Dr. Florian Bieberbach -
	Dr. Thomas Meerpohl -
	Dr. Philipp Hiltpolt -
	Dr. Heinrich Schwendener -
	Espen Rokke - Arbeitnehmervertreter
	Truls Skare - Arbeitnehmervertreter
	-

zu Gesellschafterversammlung:
vgl. Pos. Gesellschafter

7. Unterbeteiligungen

Beteiligung an	Kapitalanteil		Ergebnis [Tsd. €]
	[Tsd. €]	[%]	
Bayerngas Danmark ApS (siehe auch dort)	64	100	-11.224
Bayerngas Petroleum Danmark AS (siehe auch dort)	14.053	100	-47.214
Bayerngas Produksjon Norge AS (siehe auch dort)	2.625	100	2.037
Bayerngas UK Ltd. (siehe auch dort)	6.835	100	2.188

zu Bayerngas Danmark ApS (siehe auch dort):
zum Kapitalanteil:
umgerechnet zum Stichtagskurs DKK
zum Vorjahresergebnis:
umgerechnet zum Durchschnittskurs DKK

zu Bayerngas Petroleum Danmark AS (siehe auch dort):
zum Kapitalanteil:
umgerechnet zum Stichtagskurs DKK
zum Vorjahresergebnis:
umgerechnet zum Durchschnittskurs DKK

zu Bayerngas Produksjon Norge AS (siehe auch dort):
zum Kapitalanteil:
umgerechnet zum Stichtagskurs NOK
zum Vorjahresergebnis:
umgerechnet zum Durchschnittskurs NOK

zu Bayerngas UK Ltd. (siehe auch dort):
zum Kapitalanteil:
umgerechnet zum Stichtagskurs GBP
zum Vorjahresergebnis:
umgerechnet zum Durchschnittskurs GBP

8. Leistungsdaten

Leistungen	2010	2011	2012	2013	2014
nicht ausgewiesen	k. A.	k. A.			

zu 2012, 2013, 2014: Es werden keine Einzelleistungen dargestellt, sondern auf Gegenstand und Aufgaben des Betriebes verwiesen.

9. Beschäftigte

Anzahl	2010	2011	2012	2013	2014
Durchschnittliches Vollzeitäquivalent		k. A.	k. A.	85	k. A.
davon weiblich [%]				49,41	
davon männlich [%]				50,59	
davon nicht differenziert [%]				0	
davon schwerbehindert [%]					

10. Bilanzdaten / Vermögensdaten

Nr.	Position in [Tsd. €]	2010	2011	2012	2013	2014
	AKTIVA					
3	Sonstiges					
4	Summe Aktiva					
	PASSIVA					
15	Sonstiges					
16	Summe Passiva		k. A.	k. A.	k. A.	k. A.
	Bilanzkennzahlen					

11. Daten der Erfolgsrechnung / Haushaltsdaten

Nr.	Position in [Tsd. €]	2010	2011	2012	2013	2014
8	Sonstiger Aufwand/Ausgaben	-30.418	-71.294	-22.365	-184.552	
9	Summe Aufwand/Ausgaben	-30.418	-71.294	-22.365	-184.552	
10	Betriebs-/Haushaltsergebnis	-30.418	-71.294	-22.365	-184.552	
12	Ergebnis der gewöhnlichen Geschäftstätigkeit	-30.418	-71.294	-22.365	-184.552	
15	Zwischenergebnis	-30.418	-71.294	-22.365	-184.552	
18	Jahresüberschuss/-fehlbetrag	-30.418	-71.294	-22.365	-184.552	k. A.
	Betriebskennzahlen					
19	Deckungsgrad [%]			0	0	

zu Sonstiger Aufwand/Ausgaben:

zu 2010 bis 2013: Bei dieser Position handelt es sich um das wirtschaftliche Ergebnis.

12. Städtische Garantieverpflichtungen

keine

13. Finanzielle Zielvorgaben

keine

14. Finanzhilfedaten

Dieser Betrieb erhält von der Landeshauptstadt München keine Finanzhilfen.

15. Kreditaufnahmen

Nr.	Position in [Tsd. €]	2010	2011	2012	2013	2014
1	Kredit 1	450.597	43.001	15.265	27.765	
2	Kredit 2	229.006	4.944	1.755	2.117	
3	übrige	51.822	21.855	7.758	0	

1. Betrieb

Name Bayerngas Norge AS	UA
Rechtsform (einschließlich Zusatz) GmbH (Private limited company)	Fachreferat nicht vorhanden
Gemeinnützigkeit nein	Betreuungsreferat Referat für Arbeit und Wirtschaft

2. Gesellschafter

Stamm- / Grundkapital:	267.999 [Tsd. €]	
Gesellschafter / Eigentümer	[Tsd. €]	%
Bayerngas GmbH (siehe auch dort)	84.420	31,5
2) SWM Gasbeteiligungs GmbH & Co. KG (siehe auch dort)	164.595	61,42
TIGAS Erdgas Tirol GmbH	10.051	3,75
Swissgas, Schweizerische Aktiengesellschaft für Erdgas	8.933	3,33

zu 2: Die SWM Gasbeteiligungs GmbH & Co. KG hat zum 31.12.2013 die Anteile der Stadtwerke München GmbH an der Bayerngas Norge AS übernommen.

3. Vertreter und Organe

Siehe Punkt 5 und 6

4. Gegenstand und Aufgaben des Betriebes

Erforschung und Förderung von Kohlenwasserstoffen und alle damit verbundenen Geschäftstätigkeiten.

5. Bezeichnung der Vertretung

Vertretung	Name	Aufgabe	Bezüge 2013 [Tsd. €]
Geschäftsführung	Arne Westeng	Geschäftsführer	

zu Arne Westeng:

Basierend auf Art. 94 Abs. 3 GO i. V. m. §§ 285 Nr. 9a, 286 Abs. 4 HGB wurde die Angabe der Bezüge vom Geschäftsführer verweigert.

6. Mitglieder der Beschlussorgane

Beschlussorgan	Name - Funktion
Gesellschafterversammlung	-
Board of directors	Günter Bauer - Chairman
	Dr. Claus Gebhardt -
	Dr. Florian Bieberbach -
	Dr. Thomas Meerpohl -
	Dr. Phillipp Hiltpolt -
	Dr. Heinrich Schwendener -
	Espen Rokke - Arbeitnehmervertreter
	Truls Skare - Arbeitnehmervertreter
	-

zu Gesellschafterversammlung:
vgl. Pos. Gesellschafter

7. Unterbeteiligungen

Beteiligung an	Kapitalanteil		Ergebnis [Tsd. €]
	[Tsd. €]	[%]	
Bayerngas Danmark ApS (siehe auch dort)	64	100	-11.224
Bayerngas Petroleum Danmark AS (siehe auch dort)	14.053	100	-47.214
Bayerngas Produksjon Norge AS (siehe auch dort)	2.625	100	2.037
Bayerngas UK Ltd. (siehe auch dort)	6.835	100	2.188

zu Bayerngas Danmark ApS (siehe auch dort):
zum Kapitalanteil:
umgerechnet zum Stichtagskurs DKK
zum Vorjahresergebnis:
umgerechnet zum Durchschnittskurs DKK

zu Bayerngas Petroleum Danmark AS (siehe auch dort):
zum Kapitalanteil:
umgerechnet zum Stichtagskurs DKK
zum Vorjahresergebnis:
umgerechnet zum Durchschnittskurs DKK

zu Bayerngas Produksjon Norge AS (siehe auch dort):
zum Kapitalanteil:
umgerechnet zum Stichtagskurs NOK
zum Vorjahresergebnis:
umgerechnet zum Durchschnittskurs NOK

zu Bayerngas UK Ltd. (siehe auch dort):
zum Kapitalanteil:
umgerechnet zum Stichtagskurs GBP
zum Vorjahresergebnis:
umgerechnet zum Durchschnittskurs GBP

8. Leistungsdaten

Leistungen	2010	2011	2012	2013	2014
nicht ausgewiesen					

zu nicht ausgewiesen:

Es werden keine Einzelleistungen dargestellt, sondern auf Gegenstand und Aufgabe des Betriebes verwiesen.

9. Beschäftigte

Anzahl	2010	2011	2012	2013	2014
Durchschnittliches Vollzeitäquivalent	k. A.	k. A.	k. A.	k. A.	k. A.
davon weiblich [%]					
davon männlich [%]					
davon nicht differenziert [%]					
davon schwerbehindert [%]					

10. Bilanzdaten / Vermögensdaten

Nr.	Position in [Tsd. €]	2010	2011	2012	2013	2014
	AKTIVA					
1	Anlagevermögen					
2	Umlaufvermögen					
3	Sonstiges					
4	Summe Aktiva					
	PASSIVA					
5	Eigenkapital					
6	Gezeichnetes Kapital					
7	Rücklagen					
9	Gewinn- und Verlustvortrag					
10	Ergebnis					
11	Rückstellungen					
12	Verbindlichkeiten					
13	Verbindlichkeiten gegenüber Gesellschaftern					
14	Andere Verbindlichkeiten					
15	Sonstiges					
16	Summe Passiva	k. A.	k. A.	k. A.	k. A.	k. A.
	Bilanzkennzahlen					
17	Eigenkapitalquote [%]					
18	Verschuldungsgrad [%]					
19	Eigenkapitalverzinsung [%]					
20	Eigenkapitalverzinsung vor Gewinnabführung / Zuschuss [%]					

11. Daten der Erfolgsrechnung / Haushaltsdaten

Nr.	Position in [Tsd. €]	2010	2011	2012	2013	2014
1	Erlöse/Gebühren/Entgelte					
2	Sonstige Erträge/Einnahmen	66.069	210.292			
3	Summe Erträge/Einnahmen	66.069	210.292			
4	Sachaufwand/-ausgaben					
5	Personalaufwand/-ausgaben					
6	Abschreibungen					
8	Sonstiger Aufwand/Ausgaben	-91.373	-248.582	-7.512	-80.003	
9	Summe Aufwand/Ausgaben	-91.373	-248.582	-7.512	-80.003	
10	Betriebs-/Haushaltsergebnis	-25.305	-38.290	-7.512	-80.003	
11	Finanzergebnis					
12	Ergebnis der gewöhnlichen Geschäftstätigkeit	-25.305	-38.290	-7.512	-80.003	
14	Steuern					
15	Zwischenergebnis	-25.305	-38.290	-7.512	-80.003	
18	Jahresüberschuss/-fehlbetrag	-25.305	-38.290	-7.512	-80.003	k. A.
	Betriebskennzahlen					
19	Deckungsgrad [%]	72,31	84,6	0	0	

zu Sonstige Erträge/Einnahmen:

zu 2010, 2011: Bei dieser Position handelt es sich um die Summe der Erträge.

zu Sonstiger Aufwand/Ausgaben:

zu 2010, 2011: Bei dieser Position handelt es sich um die Summe der Aufwendungen zzgl. Finanzergebnis und Steuern.

zu 2012, 2013: bei dieser Position handelt es sich um das wirtschaftliche Ergebnis

12. Städtische Garantieverpflichtungen

keine

13. Finanzielle Zielvorgaben

keine

14. Finanzhilfedaten

Dieser Betrieb erhält von der Landeshauptstadt München keine Finanzhilfen.

15. Kreditaufnahmen

Nr.	Position in [Tsd. €]	2010	2011	2012	2013	2014
1	Kredit 1		43.001	15.265	27.765	
2	Kredit 2		4.944	1.755	2.117	
3	übrige		21.855	7.758		

1. Betrieb

Name Bayerngas Danmark ApS	UA
Rechtsform (einschließlich Zusatz) GmbH (Private limited company)	Fachreferat nicht vorhanden
Gemeinnützigkeit nein	Betreuungsreferat Referat für Arbeit und Wirtschaft

2. Gesellschafter

Stamm- / Grundkapital:	64 [Tsd. €]	Anteile	
Gesellschafter / Eigentümer		[Tsd. €]	%
1) Bayerngas Norge AS (siehe auch dort)		64	100

zu 1: Umrechnung zum Stichtagskurs DKK zu Euro

3. Vertreter und Organe

Siehe Punkt 5 und 6

4. Gegenstand und Aufgaben des Betriebes

Erforschung und Förderung von Kohlenwasserstoffen und alle damit verbundenen Geschäftstätigkeiten.

5. Bezeichnung der Vertretung

Vertretung	Name	Aufgabe	Bezüge 2013 [Tsd. €]
Geschäftsführung	Trond Bjerkan	Geschäftsführer	

zu Trond Bjerkan:

Basierend auf Art. 94 Abs. 3 GO i. V. m. §§ 285 Nr. 9a, 286 Abs. 4 HGB wurde die Angabe der Bezüge vom Geschäftsführer verweigert.

6. Mitglieder der Beschlussorgane

Beschlussorgan	Name - Funktion
Board of directors	Arne Westeng - Trond Bjerkan - Hilde Boysen - -
Gesellschafterversammlung	-

zu Gesellschafterversammlung:
vgl. Pos. Gesellschafter

7. Unterbeteiligungen

keine

8. Leistungsdaten

Leistungen	2010	2011	2012	2013	2014
nicht angegeben	k. A.	k. A.	k. A.	k. A.	k. A.

9. Beschäftigte

Anzahl	2010	2011	2012	2013	2014
Durchschnittliches Vollzeitäquivalent	k. A.	k. A.	k. A.	k. A.	k. A.
davon nicht differenziert [%]					

10. Bilanzdaten / Vermögensdaten

Nr.	Position in [Tsd. €]	2010	2011	2012	2013	2014
	AKTIVA					
3	Sonstiges					
4	Summe Aktiva					
	PASSIVA					
15	Sonstiges					
16	Summe Passiva	k. A.	k. A.	k. A.	k. A.	k. A.
	Bilanzkennzahlen					

11. Daten der Erfolgsrechnung / Haushaltsdaten

Nr.	Position in [Tsd. €]	2010	2011	2012	2013	2014
2	Sonstige Erträge/Einnahmen	106	33	771	725	
3	Summe Erträge/Einnahmen	106	33	771	725	
8	Sonstiger Aufwand/Ausgaben	-3.634	-7.149	-9.008	-11.949	
9	Summe Aufwand/Ausgaben	-3.634	-7.149	-9.008	-11.949	
10	Betriebs-/Haushaltsergebnis	-3.527	-7.115	-8.237	-11.224	
12	Ergebnis der gewöhnlichen Geschäftstätigkeit	-3.527	-7.115	-8.237	-11.224	
15	Zwischenergebnis	-3.527	-7.115	-8.237	-11.224	
18	Jahresüberschuss/-fehlbetrag	-3.527	-7.115	-8.237	-11.224	k. A.
	Betriebskennzahlen					
19	Deckungsgrad [%]	2,93	0,47	8,56	6,07	

zu Sonstige Erträge/Einnahmen:
zu 2010 bis 2013: Summe aller Erträge/Einnahmen

zu Sonstiger Aufwand/Ausgaben:
zu 2010 bis 2013: Bei dieser Position handelt es sich um die Summe der Aufwendungen zzgl. Finanzergebnis und Steuern.

12. Städtische Garantieverpflichtungen

keine

13. Finanzielle Zielvorgaben

keine

14. Finanzhilfedaten

Dieser Betrieb erhält von der Landeshauptstadt München keine Finanzhilfen.

15. Kreditaufnahmen

keine Angaben

1. Betrieb

Name Bayerngas Petroleum Danmark AS		UA
Rechtsform (einschließlich Zusatz) GmbH (Private limited company)		Fachreferat nicht vorhanden
Gemeinnützigkeit nein		Betreuungsreferat Referat für Arbeit und Wirtschaft

2. Gesellschafter

Stamm- / Grundkapital:	14.053 [Tsd. €]	Anteile	
Gesellschafter / Eigentümer		[Tsd. €]	%
1) Bayerngas Norge AS (siehe auch dort)		14.053	100

zu 1: Bewertung zum Stichtagskurs DKK zu Euro

3. Vertreter und Organe

Siehe Punkt 5 und 6

4. Gegenstand und Aufgaben des Betriebes

Erforschung und Förderung von Kohlenwasserstoffen und alle damit verbundenen Geschäftstätigkeiten.

5. Bezeichnung der Vertretung

Vertretung	Name	Aufgabe	Bezüge 2013 [Tsd. €]
Geschäftsführung	Trond Bjerkan	Geschäftsführer	

zu Trond Bjerkan:

Basierend auf Art. 94 Abs. 3 GO i. V. m. §§ 285 Nr. 9a, 286 Abs. 4 HGB wurde die Angabe der Bezüge vom Geschäftsführer verweigert.

6. Mitglieder der Beschlussorgane

Beschlussorgan	Name - Funktion
Board of directors	Arne Westeng - Trond Bjerkan - Hilde Boysen - -
Gesellschafterversammlung	-

zu Gesellschafterversammlung:
vgl. Pos. Gesellschafter

7. Unterbeteiligungen

keine

8. Leistungsdaten

Leistungen	2010	2011	2012	2013	2014
nicht angegeben	k. A.	k. A.	k. A.	k. A.	k. A.

9. Beschäftigte

Anzahl	2010	2011	2012	2013	2014
Durchschnittliches Vollzeitäquivalent	k. A.	0	0	0	k. A.
davon nicht differenziert [%]		100	100	100	

10. Bilanzdaten / Vermögensdaten

Nr.	Position in [Tsd. €]	2010	2011	2012	2013	2014
	AKTIVA					
3	Sonstiges					
4	Summe Aktiva					
	PASSIVA					
15	Sonstiges					
16	Summe Passiva	k. A.	k. A.	k. A.	k. A.	k. A.
	Bilanzkennzahlen					

11. Daten der Erfolgsrechnung / Haushaltsdaten

Nr.	Position in [Tsd. €]	2010	2011	2012	2013	2014
2	Sonstige Erträge/Einnahmen	0	0	0	0	
3	Summe Erträge/Einnahmen	0	0	0	0	
8	Sonstiger Aufwand/Ausgaben	-1.904	-2.321	-4.004	-47.214	
9	Summe Aufwand/Ausgaben	-1.904	-2.321	-4.004	-47.214	
10	Betriebs-/Haushaltsergebnis	-1.904	-2.321	-4.004	-47.214	
12	Ergebnis der gewöhnlichen Geschäftstätigkeit	-1.904	-2.321	-4.004	-47.214	
15	Zwischenergebnis	-1.904	-2.321	-4.004	-47.214	
18	Jahresüberschuss/-fehlbetrag	-1.904	-2.321	-4.004	-47.214	k. A.
	Betriebskennzahlen					
19	Deckungsgrad [%]	0	0	0	0	

zu Sonstige Erträge/Einnahmen:
zu 2010, 2012, 2013: Summe aller Erträge/Einnahmen

zu Sonstiger Aufwand/Ausgaben:
zu 2010 bis 2013: Bei dieser Position handelt es sich um die Summe der Aufwendungen zzgl.
Finanzergebnis und Steuern.

12. Städtische Garantieverpflichtungen

keine

13. Finanzielle Zielvorgaben

keine

14. Finanzhilfedaten

Dieser Betrieb erhält von der Landeshauptstadt München keine Finanzhilfen.

15. Kreditaufnahmen

Nr.	Position in [Tsd. €]	2010	2011	2012	2013	2014
1	Kredit 1	0	0	0	0	0

1. Betrieb

Name Bayerngas Produksjon Norge AS	UA
Rechtsform (einschließlich Zusatz) GmbH (Private limited company)	Fachreferat nicht vorhanden
Gemeinnützigkeit nein	Betreuungsreferat Referat für Arbeit und Wirtschaft

2. Gesellschafter

Stamm- / Grundkapital:	2.625 [Tsd. €]	Anteile	
Gesellschafter / Eigentümer		[Tsd. €]	%
1) Bayerngas Norge AS (siehe auch dort)		2.625	100

zu 1: Bewertung zum Stichtagskurs NOK zu Euro

3. Vertreter und Organe

Siehe Punkt 5 und 6

4. Gegenstand und Aufgaben des Betriebes

Erforschung und Förderung von Kohlenwasserstoffen und alle damit verbundenen Geschäftstätigkeiten.
Gesellschaft befindet sich in Liquidation.

5. Bezeichnung der Vertretung

Vertretung	Name	Aufgabe	Bezüge 2013 [Tsd. €]
Geschäftsführung	Arne Westeng	Geschäftsführer	

zu Arne Westeng:

Basierend auf Art. 94 Abs. 3 GO i. V. m. §§ 285 Nr. 9a, 286 Abs. 4 HGB wurde die Angabe der Bezüge vom Geschäftsführer verweigert.

6. Mitglieder der Beschlussorgane

Beschlussorgan	Name - Funktion
Board of directors	Arne Westeng - Trond Bjerkan - Hilde Boysen - -
Gesellschafterversammlung	-

zu Gesellschafterversammlung:
vgl. Pos. Gesellschafter

7. Unterbeteiligungen

keine

8. Leistungsdaten

Leistungen	2010	2011	2012	2013	2014
nicht angegeben	k. A.	k. A.	k. A.	k. A.	k. A.

9. Beschäftigte

Anzahl	2010	2011	2012	2013	2014
Durchschnittliches Vollzeitäquivalent	k. A.	0	0	0	0
davon nicht differenziert [%]		100	100	100	100

10. Bilanzdaten / Vermögensdaten

Nr.	Position in [Tsd. €]	2010	2011	2012	2013	2014
	AKTIVA					
3	Sonstiges					
4	Summe Aktiva					
	PASSIVA					
15	Sonstiges					
16	Summe Passiva	k. A.	k. A.	k. A.	k. A.	k. A.
	Bilanzkennzahlen					

11. Daten der Erfolgsrechnung / Haushaltsdaten

Nr.	Position in [Tsd. €]	2010	2011	2012	2013	2014
2	Sonstige Erträge/Einnahmen	0	0	0	2.037	
3	Summe Erträge/Einnahmen	0	0	0	2.037	
8	Sonstiger Aufwand/Ausgaben	750	3.412	992		
9	Summe Aufwand/Ausgaben	750	3.412	992		
10	Betriebs-/Haushaltsergebnis	750	3.412	992	2.037	
12	Ergebnis der gewöhnlichen Geschäftstätigkeit	750	3.412	992	2.037	
15	Zwischenergebnis	750	3.412	992	2.037	
18	Jahresüberschuss/-fehlbetrag	750	3.412	992	2.037	k. A.
	Betriebskennzahlen					
19	Deckungsgrad [%]	0	0	0		

zu Sonstige Erträge/Einnahmen:

zu 2010, 2012: Summe aller Erträge/Einnahmen

zu 2013: Bei dieser Position handelt es sich um das wirtschaftliche Ergebnis.

zu Sonstiger Aufwand/Ausgaben:

zu 2010, 2011, 2012: Bei dieser Position handelt es sich um die Summe der Aufwendungen zzgl. Finanzergebnis und Steuern.

12. Städtische Garantieverpflichtungen

keine

13. Finanzielle Zielvorgaben

keine

14. Finanzhilfedaten

Dieser Betrieb erhält von der Landeshauptstadt München keine Finanzhilfen.

15. Kreditaufnahmen

keine Angaben

1. Betrieb

Name Bayerngas UK Ltd.	UA
Rechtsform (einschließlich Zusatz) GmbH (Private limited company)	Fachreferat nicht vorhanden
Gemeinnützigkeit nein	Betreuungsreferat Referat für Arbeit und Wirtschaft

2. Gesellschafter

Stamm- / Grundkapital:	6.835 [Tsd. €]	Anteile	
Gesellschafter / Eigentümer		[Tsd. €]	%
1) Bayerngas Norge AS (siehe auch dort)		6.835	100

zu 1: Bewertung zum Stichtagskurs GBP zu Euro

3. Vertreter und Organe

Siehe Punkt 5 und 6

4. Gegenstand und Aufgaben des Betriebes

Funktion als Holding für Gesellschaften zur Erforschung und Förderung von Kohlenwasserstoffen und allen damit verbundenen Geschäftstätigkeiten.

5. Bezeichnung der Vertretung

Vertretung	Name	Aufgabe	Bezüge 2013 [Tsd. €]
Geschäftsführung	Gerry Harrison	Geschäftsführer	

zu Gerry Harrison:

Basierend auf Art. 94 Abs. 3 GO i. V. m. §§ 285 Nr. 9a, 286 Abs. 4 HGB wurde die Angabe der Bezüge vom Geschäftsführer verweigert.

6. Mitglieder der Beschlussorgane

Beschlussorgan	Name - Funktion
Board of directors	Günter Bauer - Arne Westeng - Gerry Harrison - -
Gesellschafterversammlung	-

zu Gesellschafterversammlung:
vgl. Pos. Gesellschafter

7. Unterbeteiligungen

Beteiligung an	Kapitalanteil		Ergebnis [Tsd. €]
	[Tsd. €]	[%]	
Bayerngas E&P Ltd. (siehe auch dort)	0	50	0
Bayerngas Europe Ltd. (siehe auch dort)	60	100	-10.803
Genesis Petroleum Resources Ltd. (siehe auch dort)	1.739	100	0

zu Bayerngas E&P Ltd. (siehe auch dort):
zum Kapitalanteil:
Stichtagskurs GBP zu Euro
zum Vorjahresergebnis:
Gesellschaft ist inaktiv und wird im Sept. 2014 liquidiert.

zu Bayerngas Europe Ltd. (siehe auch dort):
zum Kapitalanteil:
Stichtagskurs GBP zu Euro
zum Vorjahresergebnis:
Durchschnittskurs GBP zu Euro

zu Genesis Petroleum Resources Ltd. (siehe auch dort):
zum Kapitalanteil:
Stichtagskurs GBP zu Euro
zum Vorjahresergebnis:
Gesellschaft ist inaktiv und wird im Sept. 2014 liquidiert.

8. Leistungsdaten

Leistungen	2010	2011	2012	2013	2014
nicht angegeben	k. A.	k. A.	k. A.	k. A.	k. A.

9. Beschäftigte

Anzahl	2010	2011	2012	2013	2014
Durchschnittliches Vollzeitäquivalent	k. A.	k. A.	k. A.	8	k. A.
davon nicht differenziert [%]				100	
davon schwerbehindert [%]				k. A.	

10. Bilanzdaten / Vermögensdaten

Nr.	Position in [Tsd. €]	2010	2011	2012	2013	2014
	AKTIVA					
3	Sonstiges					
4	Summe Aktiva					
	PASSIVA					
15	Sonstiges					
16	Summe Passiva	k. A.	k. A.	k. A.	k. A.	k. A.
	Bilanzkennzahlen					

11. Daten der Erfolgsrechnung / Haushaltsdaten

Nr.	Position in [Tsd. €]	2010	2011	2012	2013	2014
2	Sonstige Erträge/Einnahmen	872	2.755	2.977	2.888	
3	Summe Erträge/Einnahmen	872	2.755	2.977	2.888	
8	Sonstiger Aufwand/Ausgaben	2.762	-79.425	2.809	-700	
9	Summe Aufwand/Ausgaben	2.762	-79.425	2.809	-700	
10	Betriebs-/Haushaltsergebnis	3.634	-76.670	5.787	2.188	
12	Ergebnis der gewöhnlichen Geschäftstätigkeit	3.634	-76.670	5.787	2.188	
15	Zwischenergebnis	3.634	-76.670	5.787	2.188	
18	Jahresüberschuss/-fehlbetrag	3.634	-76.670	5.787	2.188	k. A.
	Betriebskennzahlen					
19	Deckungsgrad [%]	-31,57	3,47	-105,98	412,54	

zu Sonstige Erträge/Einnahmen:

zu 2010, 2011, 2012: Summe aller Erträge/Einnahmen

zu 2013: Summe aller Erträge/Einnahmen zzgl. der positiven Summe aus Aufwendungen und Finanzergebnis und Steuern.

zu Sonstiger Aufwand/Ausgaben:

zu 2010, 2011, 2012: Bei dieser Position handelt es sich um die Summe der Aufwendungen zzgl. Finanzergebnis und Steuern.

zu 2013: Bei dieser Position handelt es sich um die Summe der Aufwendungen.

12. Städtische Garantieverpflichtungen

keine

13. Finanzielle Zielvorgaben

keine

14. Finanzhilfedaten

Dieser Betrieb erhält von der Landeshauptstadt München keine Finanzhilfen.

15. Kreditaufnahmen

keine Angaben

1. Betrieb

Name Bayerngas E&P Ltd.		UA
Rechtsform (einschließlich Zusatz) GmbH (Private limited company)		Fachreferat nicht vorhanden
Gemeinnützigkeit nein		Betreuungsreferat Referat für Arbeit und Wirtschaft

2. Gesellschafter

Stamm- / Grundkapital:	0 [Tsd. €]	
Gesellschafter / Eigentümer	[Tsd. €]	%
1) Genesis Petroleum Resources Ltd. (siehe auch dort) (siehe auch dort)	0	50
2) Bayerngas UK Ltd. (siehe auch dort) (siehe auch dort)	0	50

zu 1: Stichtagskurs GBP zu Euro

zu 2: Stichtagskurs GBP zu Euro

3. Vertreter und Organe

Siehe Punkt 5 und 6

4. Gegenstand und Aufgaben des Betriebes

Erforschung und Förderung von Kohlenwasserstoffen und alle damit verbundenen Geschäftstätigkeiten. Die Gesellschaft ist inaktiv und wird im September 2014 liquidiert.

5. Bezeichnung der Vertretung

Vertretung	Name	Aufgabe	Bezüge 2013 [Tsd. €]
Geschäftsführung	Gerry Harrison	Geschäftsführer	

zu Gerry Harrison:

Basierend auf Art. 94 Abs. 3 GO i. V. m. §§ 285 Nr. 9a, 286 Abs. 4 HGB wurde die Angabe der Bezüge vom Geschäftsführer verweigert.

6. Mitglieder der Beschlussorgane

Beschlussorgan	Name - Funktion
Gesellschafterversammlung	-
	-

zu Gesellschafterversammlung:
vgl. Pos. Gesellschafter

7. Unterbeteiligungen

keine

8. Leistungsdaten

Bei den Daten für 2013 handelt es sich um Zahlen aus einem vorläufigen Jahresabschluss.

Leistungen	2010	2011	2012	2013	2014
nicht angegeben	k. A.	k. A.	k. A.		

zu nicht angegeben:

zu 2013, 2014: Die Gesellschaft war in 2013 inaktiv und wird im September 2014 liquidiert.

9. Beschäftigte

Bei den Daten für 2013 handelt es sich um Zahlen aus einem vorläufigen Jahresabschluss.

Anzahl	2010	2011	2012	2013	2014
Durchschnittliches Vollzeitäquivalent	k. A.	k. A.	0		
davon nicht differenziert [%]			100		

zu Durchschnittliches Vollzeitäquivalent:

zu 2013, 2014: Die Gesellschaft war in 2013 inaktiv und wird im September 2014 liquidiert.

10. Bilanzdaten / Vermögensdaten

Bei den Daten für 2013 handelt es sich um Zahlen aus einem vorläufigen Jahresabschluss.

Nr.	Position in [Tsd. €]	2010	2011	2012	2013	2014
	AKTIVA					
3	Sonstiges					
4	Summe Aktiva					
	PASSIVA					
15	Sonstiges					
16	Summe Passiva	k. A.	k. A.	k. A.		
	Bilanzkennzahlen					

zu 2013, 2014: Die Gesellschaft war in 2013 inaktiv und wird im September 2014 liquidiert.

11. Daten der Erfolgsrechnung / Haushaltsdaten

Bei den Daten für 2013 handelt es sich um Zahlen aus einem vorläufigen Jahresabschluss.

Nr.	Position in [Tsd. €]	2010	2011	2012	2013	2014
2	Sonstige Erträge/Einnahmen	0	0	0	0	
3	Summe Erträge/Einnahmen	0	0	0	0	
8	Sonstiger Aufwand/Ausgaben	-3.957				
9	Summe Aufwand/Ausgaben	-3.957				
10	Betriebs-/Haushaltsergebnis	-3.957	0	0	0	
11	Finanzergebnis		-61.910	3.154	0	
12	Ergebnis der gewöhnlichen Geschäftstätigkeit	-3.957	-61.910	3.154	0	
15	Zwischenergebnis	-3.957	-61.910	3.154	0	
18	Jahresüberschuss/-fehlbetrag	-3.957	-61.910	3.154	0	
	Betriebskennzahlen					
19	Deckungsgrad [%]					

zu Finanzergebnis:

zu 2012, 2013: Bei dieser Position handelt es sich um die Summe der Aufwendungen zzgl. Finanzergebnis und Steuern.

zu Jahresüberschuss/-fehlbetrag:

zu 2013, 2014: Die Gesellschaft war in 2013 inaktiv und wird im September 2014 liquidiert.

zu Sonstige Erträge/Einnahmen:

zu 2012, 2013: Summe aller Erträge/Einnahmen

zu Sonstiger Aufwand/Ausgaben:

zu 2010: Bei dieser Position handelt es sich um die Summe der Aufwendungen zzgl. Finanzergebnis und Steuern.

12. Städtische Garantieverpflichtungen

keine

13. Finanzielle Zielvorgaben

keine

14. Finanzhilfedaten

Dieser Betrieb erhält von der Landeshauptstadt München keine Finanzhilfen.

15. Kreditaufnahmen

keine Angaben

1. Betrieb

Name Bayerngas Europe Ltd.	UA
Rechtsform (einschließlich Zusatz) GmbH (Private limited company)	Fachreferat nicht vorhanden
Gemeinnützigkeit nein	Betreuungsreferat Referat für Arbeit und Wirtschaft

2. Gesellschafter

Stamm- / Grundkapital:	60 [Tsd. €]	Anteile	
Gesellschafter / Eigentümer		[Tsd. €]	%
1) Bayerngas UK Ltd. (siehe auch dort)		60	100

zu 1: Stichtagskurs GBP zu Euro

3. Vertreter und Organe

Siehe Punkt 5 und 6

4. Gegenstand und Aufgaben des Betriebes

Erforschung und Förderung von Kohlenwasserstoffen und alle damit verbundenen Geschäftstätigkeiten.

5. Bezeichnung der Vertretung

Vertretung	Name	Aufgabe	Bezüge 2013 [Tsd. €]
Geschäftsführung	Gerry Harrison	Geschäftsführer	

zu Gerry Harrison:

Basierend auf Art. 94 Abs. 3 GO i. V. m. §§ 285 Nr. 9a, 286 Abs. 4 HGB wurde die Angabe der Bezüge vom Geschäftsführer verweigert.

6. Mitglieder der Beschlussorgane

Beschlussorgan	Name - Funktion
Gesellschafterversammlung	-
	-

zu Gesellschafterversammlung:
vgl. Pos. Gesellschafter

7. Unterbeteiligungen

keine

8. Leistungsdaten

Leistungen	2010	2011	2012	2013	2014
nicht angegeben	k. A.	k. A.	k. A.	k. A.	k. A.

9. Beschäftigte

Anzahl	2010	2011	2012	2013	2014
Durchschnittliches Vollzeitäquivalent	k. A.	k. A.	k. A.	k. A.	k. A.
davon nicht differenziert [%]					

10. Bilanzdaten / Vermögensdaten

Nr.	Position in [Tsd. €]	2010	2011	2012	2013	2014
	AKTIVA					
3	Sonstiges					
4	Summe Aktiva					
	PASSIVA					
15	Sonstiges					
16	Summe Passiva	k. A.	k. A.	k. A.	k. A.	k. A.
	Bilanzkennzahlen					

11. Daten der Erfolgsrechnung / Haushaltsdaten

Nr.	Position in [Tsd. €]	2010	2011	2012	2013	2014
2	Sonstige Erträge/Einnahmen	1.638	0	8.422	24.773	
3	Summe Erträge/Einnahmen	1.638	0	8.422	24.773	
8	Sonstiger Aufwand/Ausgaben	153				
9	Summe Aufwand/Ausgaben	153				
10	Betriebs-/Haushaltsergebnis	1.792	0	8.422	24.773	
11	Finanzergebnis		-4.984	-19.004	-35.576	
12	Ergebnis der gewöhnlichen Geschäftstätigkeit	1.792	-4.984	-10.581	-10.803	
15	Zwischenergebnis	1.792	-4.984	-10.581	-10.803	
18	Jahresüberschuss/-fehlbetrag	1.792	-4.984	-10.581	-10.803	k. A.
	Betriebskennzahlen					
19	Deckungsgrad [%]	-1.069,79				

zu Finanzergebnis:

zu 2011, 2012, 2013: Bei dieser Position handelt es sich um die Summe der Aufwendungen zzgl. Finanzergebnis und Steuern.

zu Sonstige Erträge/Einnahmen:

zu 2010, 2011, 2012, 2013: Summe aller Erträge/Einnahmen

zu Sonstiger Aufwand/Ausgaben:

zu 2010: Bei dieser Position handelt es sich um die Summe der Aufwendungen zzgl. Finanzergebnis und Steuern.

12. Städtische Garantieverpflichtungen

keine

13. Finanzielle Zielvorgaben

keine

14. Finanzhilfedaten

Dieser Betrieb erhält von der Landeshauptstadt München keine Finanzhilfen.

15. Kreditaufnahmen

keine Angaben

1. Betrieb

Name Genesis Petroleum Resources Ltd.	UA
Rechtsform (einschließlich Zusatz) GmbH (Private limited company)	Fachreferat nicht vorhanden
Gemeinnützigkeit nein	Betreuungsreferat Referat für Arbeit und Wirtschaft

2. Gesellschafter

Stamm- / Grundkapital:	1.739 [Tsd. €]	
Gesellschafter / Eigentümer	[Tsd. €]	%
1) Bayerngas UK Ltd. (siehe auch dort)	1.739	100

zu 1: Stichtagskurs GBP zu Euro

3. Vertreter und Organe

Siehe Punkt 5 und 6

4. Gegenstand und Aufgaben des Betriebes

Funktion einer Zwischenholding für Gesellschaften zur Erforschung und Förderung von Kohlenwasserstoffen und alle damit verbundenen Geschäftstätigkeiten. Die Gesellschaft war in 2013 inaktiv und wird im September 2014 liquidiert.

5. Bezeichnung der Vertretung

Vertretung	Name	Aufgabe	Bezüge 2013 [Tsd. €]
Geschäftsführung	Gerry Harrison	Geschäftsführer	

zu Gerry Harrison:

Basierend auf Art. 94 Abs. 3 GO i. V. m. §§ 285 Nr. 9a, 286 Abs. 4 HGB wurde die Angabe der Bezüge vom Geschäftsführer verweigert.

6. Mitglieder der Beschlussorgane

Beschlussorgan	Name - Funktion
Gesellschafterversammlung	-
	-

zu Gesellschafterversammlung:
vgl. Pos. Gesellschafter

7. Unterbeteiligungen

Beteiligung an	Kapitalanteil		Ergebnis [Tsd. €]
	[Tsd. €]	[%]	
Bayerngas E&P Ltd. (siehe auch dort)	0	50	0

zu Bayerngas E&P Ltd. (siehe auch dort):

zum Kapitalanteil:

Stichtagskurs GBP zu Euro

zum Vorjahresergebnis:

Die Gesellschaft war in 2013 inaktiv und wird im Sept. 2014 liquidiert.

8. Leistungsdaten

Bei den Daten für 2013 handelt es sich um Zahlen aus einem vorläufigen Jahresabschluss.

Leistungen	2010	2011	2012	2013	2014
nicht angegeben	k. A.	k. A.	k. A.	k. A.	k. A.

9. Beschäftigte

Bei den Daten für 2013 handelt es sich um Zahlen aus einem vorläufigen Jahresabschluss.

Anzahl	2010	2011	2012	2013	2014
Durchschnittliches Vollzeitäquivalent	k. A.	k. A.	k. A.	k. A.	k. A.
davon nicht differenziert [%]					

10. Bilanzdaten / Vermögensdaten

Bei den Daten für 2013 handelt es sich um Zahlen aus einem vorläufigen Jahresabschluss.

Nr.	Position in [Tsd. €]	2010	2011	2012	2013	2014
	AKTIVA					
3	Sonstiges					
4	Summe Aktiva					
	PASSIVA					
15	Sonstiges					
16	Summe Passiva	k. A.	k. A.	k. A.		
	Bilanzkennzahlen					

zu Summe Aktiva:

zu 2013, 2014: Die Gesellschaft war in 2013 inaktiv und wird im September 2014 liquidiert.

11. Daten der Erfolgsrechnung / Haushaltsdaten

Bei den Daten für 2013 handelt es sich um Zahlen aus einem vorläufigen Jahresabschluss.

Nr.	Position in [Tsd. €]	2010	2011	2012	2013	2014
2	Sonstige Erträge/Einnahmen	0				
3	Summe Erträge/Einnahmen	0				
8	Sonstiger Aufwand/Ausgaben	0				
9	Summe Aufwand/Ausgaben	0				
10	Betriebs-/Haushaltsergebnis	0				
11	Finanzergebnis			-1.848		
12	Ergebnis der gewöhnlichen Geschäftstätigkeit	0		-1.848		
15	Zwischenergebnis	0		-1.848		
18	Jahresüberschuss/-fehlbetrag	0		-1.848		
	Betriebskennzahlen					
19	Deckungsgrad [%]					

zu Finanzergebnis:

zu 2012: Bei dieser Position handelt es sich um die Summe der Aufwendungen zzgl. Finanzergebnis und Steuern.

zu Jahresüberschuss/-fehlbetrag:

zu 2013, 2014: Die Gesellschaft war in 2013 inaktiv und wird im September 2014 liquidiert.

zu 2011: Gesellschaft war in 2011 inaktiv

12. Städtische Garantieverpflichtungen

keine

13. Finanzielle Zielvorgaben

keine

14. Finanzhilfedaten

Dieser Betrieb erhält von der Landeshauptstadt München keine Finanzhilfen.

15. Kreditaufnahmen

keine Angaben

1. Betrieb

Name SWM Gasbeteiligungs Verwaltungs GmbH		UA
Rechtsform (einschließlich Zusatz) GmbH		Fachreferat nicht vorhanden
Gemeinnützigkeit nein		Betreuungsreferat Referat für Arbeit und Wirtschaft

erworben zum 24.8.2010

2. Gesellschafter

Stamm- / Grundkapital:	25 [Tsd. €]	Anteile	
Gesellschafter / Eigentümer		[Tsd. €]	%
Stadtwerke München GmbH (siehe auch dort)		25	100

3. Vertreter und Organe

Siehe Punkt 5 und 6

4. Gegenstand und Aufgaben des Betriebes

Gegenstand des Betriebes ist die Beteiligung als persönlich haftende, geschäftsführende Gesellschafterin an Gesellschaften, die das Halten von Beteiligungen an solchen Unternehmen zum Gegenstand haben, die tätig sind im Bereich der Exploration nach Gas und Öl, der Förderung, Speicherung und Transport von Gas und Öl sowie des Einkaufs von Gas und der Vermarktung von Gas und Öl. Die Gesellschaft wirkt auf die Erreichung des Zieles der Gewährleistung einer sicheren und preisgünstigen Versorgung der Münchner Bevölkerung mit Erdgas hin und dient damit einem öffentlichen Zweck.

5. Bezeichnung der Vertretung

Vertretung	Name	Aufgabe	Bezüge 2013 [Tsd. €]
Geschäftsführung	Dr. Florian Bieberbach		
	Stephan Schwarz		
	Reinhard Büttner		

zur Vertretung Geschäftsführung:
Angaben der Bezüge siehe Stadtwerke München GmbH

6. Mitglieder der Beschlussorgane

Beschlussorgan	Name - Funktion
Gesellschafterversammlung	-
	-

zu Gesellschafterversammlung:
vgl. Pos. Gesellschafter

7. Unterbeteiligungen

keine

8. Leistungsdaten

Leistungen	2010	2011	2012	2013	2014
nicht ausgewiesen					

zu nicht ausgewiesen:

Die Gesellschaft erbringt Leistungen gemäß ihres Geschäftszwecks.

9. Beschäftigte

Anzahl	2010	2011	2012	2013	2014
Durchschnittliches Vollzeitäquivalent	0	0	0	0	0
davon nicht differenziert [%]	100	100	100	100	100

zu Durchschnittliches Vollzeitäquivalent:

Der Gesellschaft ist kein eigenes Personal zugeordnet.

10. Bilanzdaten / Vermögensdaten

Nr.	Position in [Tsd. €]	2010	2011	2012	2013	2014
	AKTIVA					
3	Sonstiges					
4	Summe Aktiva					
	PASSIVA					
15	Sonstiges					
16	Summe Passiva	k. A.	k. A.	k. A.	k. A.	k. A.
	Bilanzkennzahlen					

11. Daten der Erfolgsrechnung / Haushaltsdaten

Nr.	Position in [Tsd. €]	2010	2011	2012	2013	2014
2	Sonstige Erträge/Einnahmen	1	1	20	19	
3	Summe Erträge/Einnahmen	1	1	20	19	
8	Sonstiger Aufwand/Ausgaben	-3	-6	-16	-16	
9	Summe Aufwand/Ausgaben	-3	-6	-16	-16	
10	Betriebs-/Haushaltsergebnis	-1	-5	4	2	
12	Ergebnis der gewöhnlichen Geschäftstätigkeit	-1	-5	4	2	
15	Zwischenergebnis	-1	-5	4	2	
18	Jahresüberschuss/-fehlbetrag	-1	-5	4	2	k. A.
	Betriebskennzahlen					
19	Deckungsgrad [%]	45,62	23,6	127,77	115,42	

zu Sonstige Erträge/Einnahmen:

zu 2010 bis 2013: Summe Erträge/Einnahmen incl. Finanzerträge

zu Sonstiger Aufwand/Ausgaben:

zu 2010 bis 2013: Summe Aufwand/Ausgaben incl. Finanzaufwand und Steueraufwand

12. Städtische Garantieverpflichtungen

keine

13. Finanzielle Zielvorgaben

keine

14. Finanzhilfedaten

Dieser Betrieb erhält von der Landeshauptstadt München keine Finanzhilfen.

15. Kreditaufnahmen

Nr.	Position in [Tsd. €]	2010	2011	2012	2013	2014
1	Kredit 1	0	0	0	0	0

1. Betrieb

Name SWM Infrastruktur GmbH		UA
Rechtsform (einschließlich Zusatz) GmbH	Fachreferat nicht vorhanden	
Gemeinnützigkeit nein	Betreuungsreferat Referat für Arbeit und Wirtschaft	

2. Gesellschafter

Stamm- / Grundkapital:	10.000 [Tsd. €]	Anteile	
Gesellschafter / Eigentümer		[Tsd. €]	%
Stadtwerke München GmbH (siehe auch dort)		10.000	100

3. Vertreter und Organe

Siehe Punkt 5 und 6

4. Gegenstand und Aufgaben des Betriebes

Errichtung, Vorhaltung und Betrieb von im Zusammenhang mit der Versorgung der Bevölkerung mit Strom, Gas, Wasser und Wärme stehenden Infrastruktureinrichtungen, die Betriebsführung von Erzeugungsanlagen und Bädern sowie die Telekommunikation, ferner die Erfüllung weiterer damit zusammenhängender öffentlicher Zwecke. Die Gesellschaft kann die Abfall- und Klärschlammverbrennung besorgen. Bei der Aufgabenerfüllung sind Boden, Wasser und Luft als natürliche Lebensgrundlage zu beschützen, und es ist auf möglichst sparsamen Umgang mit Energie und Wasser zu achten. Neben Beschaffung und Verkauf von Energie und Wasser einschließlich Energiehandel tritt deshalb als gleichberechtigtes Unternehmensziel der Aufbau von Dienstleistungsangeboten, die geeignet sind, die natürlichen Ressourcen zu schonen und deren Verbrauch zu minimieren.

5. Bezeichnung der Vertretung

Vertretung	Name	Aufgabe	Bezüge 2013 [Tsd. €]
Geschäftsführung	Dr. Jürgen Gay	Geschäftsführer	
	Helge-Uve Braun	Geschäftsführer	

zu Dr. Jürgen Gay:

Bezüge von der Geschäftsführung wurden von der Stadtwerke München GmbH getragen.

zu Helge-Uve Braun:

Basierend auf Art. 94 Abs. 3 GO i. V. m. §§ 285 Nr. 9a, 286 Abs. 4 HGB wurde die Angabe der Bezüge vom Geschäftsführer verweigert.

6. Mitglieder der Beschlussorgane

Beschlussorgan	Name - Funktion
Gesellschafterversammlung	-
	-

zu Gesellschafterversammlung:

vgl. Pos. Gesellschafter

7. Unterbeteiligungen

keine

8. Leistungsdaten

Leistungen	2010	2011	2012	2013	2014
nicht ausgewiesen					

zu nicht ausgewiesen:

Die Gesellschaft erbringt Leistungen gemäß ihres Geschäftszwecks.

9. Beschäftigte

Anzahl	2010	2011	2012	2013	2014
Durchschnittliches Vollzeitäquivalent	k. A.	k. A.	k. A.	k. A.	k. A.
davon weiblich [%]					
davon männlich [%]					
davon nicht differenziert [%]					
davon schwerbehindert [%]					

10. Bilanzdaten / Vermögensdaten

Nr.	Position in [Tsd. €]	2010	2011	2012	2013	2014
	AKTIVA					
1	Anlagevermögen					
2	Umlaufvermögen					
3	Sonstiges					
4	Summe Aktiva					
	PASSIVA					
5	Eigenkapital					
6	Gezeichnetes Kapital					
7	Rücklagen					
8	Sonstige EK-Posten					
9	Gewinn- und Verlustvortrag					
10	Ergebnis					
11	Rückstellungen					
12	Verbindlichkeiten					
13	Verbindlichkeiten gegenüber Gesellschaftern					
14	Andere Verbindlichkeiten					
15	Sonstiges					
16	Summe Passiva	k. A.	k. A.	k. A.	k. A.	k. A.
	Bilanzkennzahlen					
17	Eigenkapitalquote [%]					
18	Verschuldungsgrad [%]					
19	Eigenkapitalverzinsung [%]					

11. Daten der Erfolgsrechnung / Haushaltsdaten

Nr.	Position in [Tsd. €]	2010	2011	2012	2013	2014
1	Erlöse/Gebühren/Entgelte					
2	Sonstige Erträge/Einnahmen	1.221.001	902.938	885.939	925.783	
3	Summe Erträge/Einnahmen	1.221.001	902.938	885.939	925.783	
4	Sachaufwand/-ausgaben					
5	Personalaufwand/-ausgaben					
8	Sonstiger Aufwand/Ausgaben	-1.134.703	-883.562	-870.445	-914.729	
9	Summe Aufwand/Ausgaben	-1.134.703	-883.562	-870.445	-914.729	
10	Betriebs-/Haushaltsergebnis	86.298	19.376	15.494	11.054	
11	Finanzergebnis					
12	Ergebnis der gewöhnlichen Geschäftstätigkeit	86.298	19.376	15.494	11.054	
13	Außerordentliches Ergebnis					
14	Steuern					
15	Zwischenergebnis	86.298	19.376	15.494	11.054	
16	Aufwendungen aus Gewinnabführung	-86.298	-19.376	-15.494	-11.054	
17	Zuschüsse der Eigentümer	0	0	0	0	
18	Jahresüberschuss/-fehlbetrag	0	0	0	0	k. A.
	Betriebskennzahlen					
19	Deckungsgrad [%]	107,61	102,19	101,78	101,21	

zu Sonstige Erträge/Einnahmen:

zu 2010 bis 2013: Summe Erträge/Einnahmen incl. Finanzerträge

zu Sonstiger Aufwand/Ausgaben:

zu 2010 bis 2013: Summe Aufwand/Ausgaben incl. Finanzaufwand und Steueraufwand

12. Städtische Garantieverpflichtungen

keine

13. Finanzielle Zielvorgaben

keine

14. Finanzhilfedaten

Dieser Betrieb erhält von der Landeshauptstadt München keine Finanzhilfen.

15. Kreditaufnahmen

keine Angaben

1. Betrieb

Name SWM Infrastruktur Region GmbH		UA
Rechtsform (einschließlich Zusatz) GmbH		Fachreferat nicht vorhanden
Gemeinnützigkeit nein		Betreuungsreferat Referat für Arbeit und Wirtschaft

2. Gesellschafter

Stamm- / Grundkapital:	100 [Tsd. €]	Anteile	
Gesellschafter / Eigentümer		[Tsd. €]	%
Stadtwerke München GmbH (siehe auch dort)		100	100

3. Vertreter und Organe

Siehe Punkt 5 und 6

4. Gegenstand und Aufgaben des Betriebes

Einrichtung, Vorhaltung und Betrieb von im Zusammenhang mit der Versorgung der Bevölkerung in der Region München mit Strom, Gas und Wärme stehenden Infrastruktureinrichtungen, die Betriebsführung von Erzeugungsanlagen, ferner die Erfüllung weiterer damit zusammenhängender öffentlicher Zwecke. Bei der Aufgabenerfüllung sind Boden, Wasser und Luft als natürliche Lebensgrundlage zu beschützen, und es ist auf möglichst sparsamen Umgang mit Energie und Wasser zu achten. Neben Beschaffung und Verkauf von Energie und Wasser einschließlich Energiehandel tritt deshalb als gleichberechtigtes Unternehmensziel der Aufbau von Dienstleistungsangeboten, die geeignet sind, die natürlichen Ressourcen zu schonen und deren Verbrauch zu minimieren.

5. Bezeichnung der Vertretung

Vertretung	Name	Aufgabe	Bezüge 2013 [Tsd. €]
Geschäftsführung	Dr. Jürgen Gay	Geschäftsführer	
	Helge-Uve Braun	Geschäftsführer	

zu Dr. Jürgen Gay:

Bezüge von der Geschäftsführung wurden von der Stadtwerke München GmbH getragen.

zu Helge-Uve Braun:

Angaben der Bezüge siehe SWM Infrastruktur GmbH

6. Mitglieder der Beschlussorgane

Beschlussorgan	Name - Funktion
Gesellschafterversammlung	-
	-

zu Gesellschafterversammlung:

vgl. Pos. Gesellschafter

7. Unterbeteiligungen

keine

8. Leistungsdaten

Leistungen	2010	2011	2012	2013	2014
nicht ausgewiesen					

zu nicht ausgewiesen:

Die Gesellschaft erbringt Leistungen gemäß ihres Geschäftszwecks.

9. Beschäftigte

Anzahl	2010	2011	2012	2013	2014
Durchschnittliches Vollzeitäquivalent	k. A.	k. A.	k. A.	k. A.	k. A.
davon nicht differenziert [%]					

10. Bilanzdaten / Vermögensdaten

Nr.	Position in [Tsd. €]	2010	2011	2012	2013	2014
	AKTIVA					
1	Anlagevermögen					
2	Umlaufvermögen					
3	Sonstiges					
4	Summe Aktiva					
	PASSIVA					
5	Eigenkapital					
6	Gezeichnetes Kapital					
7	Rücklagen					
8	Sonstige EK-Posten					
9	Gewinn- und Verlustvortrag					
10	Ergebnis					
11	Rückstellungen					
12	Verbindlichkeiten					
13	Verbindlichkeiten gegenüber Gesellschaftern					
14	Andere Verbindlichkeiten					
15	Sonstiges					
16	Summe Passiva	k. A.	k. A.	k. A.	k. A.	k. A.
	Bilanzkennzahlen					
17	Eigenkapitalquote [%]					
18	Verschuldungsgrad [%]					
19	Eigenkapitalverzinsung [%]					

11. Daten der Erfolgsrechnung / Haushaltsdaten

Nr.	Position in [Tsd. €]	2010	2011	2012	2013	2014
1	Erlöse/Gebühren/Entgelte					
2	Sonstige Erträge/Einnahmen	62.953	55.074	64.211	80.819	
3	Summe Erträge/Einnahmen	62.953	55.074	64.211	80.819	
4	Sachaufwand/-ausgaben					
5	Personalaufwand/-ausgaben					
6	Abschreibungen					
8	Sonstiger Aufwand/Ausgaben	-68.661	-68.816	-82.416	-78.727	
9	Summe Aufwand/Ausgaben	-68.661	-68.816	-82.416	-78.727	
10	Betriebs-/Haushaltsergebnis	-5.708	-13.742	-18.205	2.092	
11	Finanzergebnis					
12	Ergebnis der gewöhnlichen Geschäftstätigkeit	-5.708	-13.742	-18.205	2.092	
13	Außerordentliches Ergebnis					
14	Steuern					
15	Zwischenergebnis	-5.708	-13.742	-18.205	2.092	
16	Aufwendungen aus Gewinnabführung			0	-2.092	
17	Zuschüsse der Eigentümer	5.708	13.742	18.205	0	
18	Jahresüberschuss/-fehlbetrag	0	0	0	0	k. A.
	Betriebskennzahlen					
19	Deckungsgrad [%]	91,69	80,03	77,91	102,66	

zu Sonstige Erträge/Einnahmen:
zu 2010 bis 2013: Summe Erträge/Einnahmen incl. Finanzerträge

zu Sonstiger Aufwand/Ausgaben:
zu 2010 bis 2013: Summe Aufwand/Ausgaben incl. Finanzaufwand und Steueraufwand

12. Städtische Garantieverpflichtungen

keine

13. Finanzielle Zielvorgaben

keine

14. Finanzhilfedaten

Dieser Betrieb erhält von der Landeshauptstadt München keine Finanzhilfen.

15. Kreditaufnahmen

Nr.	Position in [Tsd. €]	2010	2011	2012	2013	2014
1	Kredit 1	0	0	0	0	0

1. Betrieb

Name SWM Kundenservice GmbH		UA
Rechtsform (einschließlich Zusatz) GmbH		Fachreferat nicht vorhanden
Gemeinnützigkeit nein		Betreuungsreferat Referat für Arbeit und Wirtschaft

2. Gesellschafter

Stamm- / Grundkapital:	100 [Tsd. €]	Anteile	
Gesellschafter / Eigentümer		[Tsd. €]	%
Stadtwerke München GmbH (siehe auch dort)		100	100

3. Vertreter und Organe

Siehe Punkt 5 und 6

4. Gegenstand und Aufgaben des Betriebes

Beratung und Erbringung von Dienstleistungen zugunsten kommunaler Unternehmen, Kommunen und Infrastrukturdienstleister unter Nutzung des bei der SWM GmbH im Rahmen ihrer unternehmerischen Tätigkeit erworbenen technischen und betriebswirtschaftlichen Fachwissens, wobei die Entwicklung neuen Know-hows allenfalls eine untergeordnete Rolle spielt. Desweiteren erbringt die Gesellschaft Dienstleistungen, die auch von der SWM GmbH erbracht werden dürfen, sofern hierzu keine Genehmigung erforderlich ist.

5. Bezeichnung der Vertretung

Vertretung	Name	Aufgabe	Bezüge 2013 [Tsd. €]
Geschäftsführung	Stefan Tauber	Geschäftsführer	

zu Stefan Tauber:

Basierend auf Art. 94 Abs. 3 GO i. V. m. §§ 285 Nr. 9a, 286 Abs. 4 HGB wurde die Angabe der Bezüge vom Geschäftsführer verweigert.

6. Mitglieder der Beschlussorgane

Beschlussorgan	Name - Funktion
Gesellschafterversammlung	-
	-

zu Gesellschafterversammlung:

vgl. Pos. Gesellschafter

7. Unterbeteiligungen

keine

8. Leistungsdaten

Leistungen	2010	2011	2012	2013	2014
nicht ausgewiesen					

zu nicht ausgewiesen:

zu 2010, 2011, 2012, 2013, 2014: Die Gesellschaft erbringt Leistungen gemäß ihres Geschäftszwecks.

9. Beschäftigte

Anzahl	2010	2011	2012	2013	2014
Durchschnittliches Vollzeitäquivalent	k. A.	k. A.	k. A.	k. A.	k. A.
davon weiblich [%]					
davon männlich [%]					
davon nicht differenziert [%]					
davon schwerbehindert [%]					

10. Bilanzdaten / Vermögensdaten

Nr.	Position in [Tsd. €]	2010	2011	2012	2013	2014
	AKTIVA			k. A.		
1	Anlagevermögen					
2	Umlaufvermögen					
3	Sonstiges					
4	Summe Aktiva					
	PASSIVA					
5	Eigenkapital					
6	Gezeichnetes Kapital					
7	Rücklagen					
8	Sonstige EK-Posten					
9	Gewinn- und Verlustvortrag					
10	Ergebnis					
11	Rückstellungen					
12	Verbindlichkeiten					
13	Verbindlichkeiten gegenüber Gesellschaftern					
14	Andere Verbindlichkeiten					
15	Sonstiges					
16	Summe Passiva	k. A.	k. A.	k. A.	k. A.	k. A.
	Bilanzkennzahlen					
17	Eigenkapitalquote [%]					
18	Verschuldungsgrad [%]					
19	Eigenkapitalverzinsung [%]					

11. Daten der Erfolgsrechnung / Haushaltsdaten

Nr.	Position in [Tsd. €]	2010	2011	2012	2013	2014
1	Erlöse/Gebühren/Entgelte					
2	Sonstige Erträge/Einnahmen	27.623	28.402	30.084	31.946	
3	Summe Erträge/Einnahmen	27.623	28.402	30.084	31.946	
4	Sachaufwand/-ausgaben					
5	Personalaufwand/-ausgaben					
6	Abschreibungen					
8	Sonstiger Aufwand/Ausgaben	-24.991	-27.706	-29.093	-30.756	
9	Summe Aufwand/Ausgaben	-24.991	-27.706	-29.093	-30.756	
10	Betriebs-/Haushaltsergebnis	2.632	696	991	1.190	
11	Finanzergebnis					
12	Ergebnis der gewöhnlichen Geschäftstätigkeit	2.632	696	991	1.190	
13	Außerordentliches Ergebnis					
14	Steuern					
15	Zwischenergebnis	2.632	696	991	1.190	
16	Aufwendungen aus Gewinnabführung	-2.632	-696	-991	-1.190	
17	Zuschüsse der Eigentümer	0	0	0	0	
18	Jahresüberschuss/-fehlbetrag	0	0	0	0	k. A.
	Betriebskennzahlen					
19	Deckungsgrad [%]	110,53	102,51	103,41	103,87	

zu Sonstige Erträge/Einnahmen:
zu 2010 bis 2013: Summe Erträge/Einnahmen incl. Finanzerträge

zu Sonstiger Aufwand/Ausgaben:
zu 2010 bis 2013: Summe Aufwand/Ausgaben incl. Finanzaufwand und Steueraufwand

12. Städtische Garantieverpflichtungen

keine

13. Finanzielle Zielvorgaben

keine

14. Finanzhilfedaten

Dieser Betrieb erhält von der Landeshauptstadt München keine Finanzhilfen.

15. Kreditaufnahmen

Nr.	Position in [Tsd. €]	2010	2011	2012	2013	2014
1	Kredit 1	0	0	0	0	0

1. Betrieb

Name SWM Services GmbH		UA
Rechtsform (einschließlich Zusatz) GmbH	Fachreferat nicht vorhanden	
Gemeinnützigkeit nein	Betreuungsreferat Referat für Arbeit und Wirtschaft	

2. Gesellschafter

Stamm- / Grundkapital:	10.000 [Tsd. €]	Anteile	
Gesellschafter / Eigentümer		[Tsd. €]	%
Stadtwerke München GmbH (siehe auch dort)		10.000	100

3. Vertreter und Organe

Siehe Punkt 5 und 6

4. Gegenstand und Aufgaben des Betriebes

Betrieb/Betriebsführung von Erzeugungsanlagen und Wassergewinnungs-/versorgungsanlagen im Zusammenhang mit der Versorgung der Bevölkerung mit Strom, Gas, Wasser und Wärme, die Betriebsführung von Bädern und kommunalen Infrastruktureinrichtungen sowie die Telekommunikation, die Errichtung und Bewirtschaftung von Bauten auf Grundstücken, soweit die Stadtwerke München GmbH Eigentümerin oder Erbbauberechtigte ist, ferner die Erfüllung weiterer damit zusammenhängender öffentlicher Zwecke, insbesondere die Erbringung von Dienstleistungen. Die Gesellschaft kann Dienstleistungen für den Betrieb und die Infrastruktur von öffentlichen Verkehrsmitteln erbringen und die Abfall- und Klärschlammverbrennung besorgen. Bei der Aufgabenerfüllung sind Boden, Wasser und Luft als natürliche Lebensgrundlage zu beschützen, und es ist auf möglichst sparsamen Umgang mit Energie und Wasser zu achten. Neben Beschaffung und Verkauf von Energie und Wasser einschließlich Energiehandel tritt deshalb als gleichberechtigtes Unternehmensziel der Aufbau von Dienstleistungsangeboten, die geeignet sind, die natürlichen Ressourcen zu schonen und deren Verbrauch zu minimieren.

5. Bezeichnung der Vertretung

Vertretung	Name	Aufgabe	Bezüge 2013 [Tsd. €]
Geschäftsführung	Dr. Florian Bieberbach	Vorsitzender der Geschäftsführung	
	Herbert König	Geschäftsführer	
	Stephan Schwarz	Geschäftsführer	
	Erna-Maria Trixl	Geschäftsführerin	
	Reinhard Büttner	Geschäftsführer	
	Werner Albrecht	Geschäftsführer	

zur Vertretung Geschäftsführung:
Angaben der Bezüge siehe Stadtwerke München GmbH

zu Reinhard Büttner:
Bis 31.08.2013;

zu Werner Albrecht:
Ab 05.12.2013;

6. Mitglieder der Beschlussorgane

Beschlussorgan	Name - Funktion
Gesellschafterversammlung	-
Aufsichtsrat	Christian Ude -
	Gertraud Wegertseder -
	Dr. Ernst Wolowicz -
	Joachim Lorenz -
	Sabine Krieger -
	Manuel Pretzl -
	Alexander Reissl -
	Harald Strötgen -
	Benno Angermaier -
	Eduard Bauer -
	Heinrich Birner -
	Peter Eibel -
	Christian Kraus -
	Martin Marcinek -
	Dieter Reiter -
	Dr. Manuela Olhausen -
	Simone Burger -
	Rosa-Maria Grether -
	-

zu Gesellschafterversammlung:
vgl. Pos. Gesellschafter

zu Christian Ude:
Bis 08.07.2014

zu Harald Strötgen:
Bis 08.07.2014

zu Dieter Reiter:
Ab 08.07.2014

zu Dr. Manuela Olhausen:
Ab 08.07.2014

zu Simone Burger:
Ab 08.07.2014

zu Rosa-Maria Grether:
Ab 08.07.2014

7. Unterbeteiligungen

Beteiligung an	Kapitalanteil		Ergebnis [Tsd. €]
	[Tsd. €]	[%]	
Energie Südbayern GmbH (s. auch dort)	15.400	50	60.829
M-net Telekommunikations GmbH (s. auch dort)	1.594	63,84	-2.460

8. Leistungsdaten

Leistungen	2010	2011	2012	2013	2014
Stromabgabe [GWh]					

zu Stromabgabe [GWh]:

Die Gesellschaft erbringt Leistungen gemäß ihres Geschäftszwecks.

9. Beschäftigte

Anzahl	2010	2011	2012	2013	2014
Durchschnittliches Vollzeitäquivalent	k. A.	k. A.	k. A.	k. A.	k. A.
davon weiblich [%]					
davon männlich [%]					
davon nicht differenziert [%]					
davon schwerbehindert [%]					

10. Bilanzdaten / Vermögensdaten

Nr.	Position in [Tsd. €]	2010	2011	2012	2013	2014
	AKTIVA					
1	Anlagevermögen					
2	Umlaufvermögen					
3	Sonstiges					
4	Summe Aktiva					
	PASSIVA					
5	Eigenkapital					
6	Gezeichnetes Kapital					
7	Rücklagen					
8	Sonstige EK-Posten					
9	Gewinn- und Verlustvortrag					
10	Ergebnis					
11	Rückstellungen					
12	Verbindlichkeiten					
13	Verbindlichkeiten gegenüber Gesellschaftern					
14	Andere Verbindlichkeiten					
15	Sonstiges					
16	Summe Passiva	k. A.	k. A.	k. A.	k. A.	k. A.
	Bilanzkennzahlen					
17	Eigenkapitalquote [%]					
18	Verschuldungsgrad [%]					
19	Eigenkapitalverzinsung [%]					

11. Daten der Erfolgsrechnung / Haushaltsdaten

Nr.	Position in [Tsd. €]	2010	2011	2012	2013	2014
1	Erlöse/Gebühren/Entgelte					
2	Sonstige Erträge/Einnahmen	1.908.695	1.730.227	2.075.470	2.020.910	
3	Summe Erträge/Einnahmen	1.908.695	1.730.227	2.075.470	2.020.910	
4	Sachaufwand/-ausgaben					
5	Personalaufwand/-ausgaben					
6	Abschreibungen					
8	Sonstiger Aufwand/Ausgaben	-1.759.037	-1.651.681	-1.969.359	-1.932.880	
9	Summe Aufwand/Ausgaben	-1.759.037	-1.651.681	-1.969.359	-1.932.880	
10	Betriebs-/Haushaltsergebnis	149.658	78.546	106.111	88.030	
11	Finanzergebnis					
12	Ergebnis der gewöhnlichen Geschäftstätigkeit	149.658	78.546	106.111	88.030	
13	Außerordentliches Ergebnis					
14	Steuern					
15	Zwischenergebnis	149.658	78.546	106.111	88.030	
16	Aufwendungen aus Gewinnabführung	-149.658	-78.546	-106.111	-88.030	
17	Zuschüsse der Eigentümer	0	0	0	0	
18	Jahresüberschuss/-fehlbetrag	0	0	0	0	k. A.
	Betriebskennzahlen					
19	Deckungsgrad [%]	108,51	104,76	105,39	104,55	

zu Sonstige Erträge/Einnahmen:
zu 2010 bis 2013: Summe Erträge/Einnahmen incl. Finanzerträge

zu Sonstiger Aufwand/Ausgaben:
zu 2010 bis 2013: Summe Aufwand/Ausgaben incl. Finanzaufwand und Steueraufwand

12. Städtische Garantieverpflichtungen

keine

13. Finanzielle Zielvorgaben

keine

14. Finanzhilfedaten

Dieser Betrieb erhält von der Landeshauptstadt München keine Finanzhilfen.

15. Kreditaufnahmen

Nr.	Position in [Tsd. €]	2010	2011	2012	2013	2014
1	Kredit 1	0	0	0	0	0

1. Betrieb

Name Energie Südbayern GmbH	UA
Rechtsform (einschließlich Zusatz) GmbH	Fachreferat nicht vorhanden
Gemeinnützigkeit nein	Betreuungsreferat Referat für Arbeit und Wirtschaft

2. Gesellschafter

Stamm- / Grundkapital:	30.800 [Tsd. €]	
Gesellschafter / Eigentümer	Anteile	
	[Tsd. €]	%
SWM Services GmbH (siehe auch dort)	15.400	50
Thüga Aktiengesellschaft	15.400	50

3. Vertreter und Organe

Siehe Punkt 5 und 6

4. Gegenstand und Aufgaben des Betriebes

Gegenstand des Unternehmens sind alle mit der Gas-, Wasser-, und Abwasserwirtschaft zusammenhängenden Tätigkeiten. Die Gesellschaft ist zu allen Maßnahmen und Rechtsgeschäften berechtigt, die unmittelbar oder mittelbar der Förderung dieses Gesellschaftszweckes dienen.

5. Bezeichnung der Vertretung

Vertretung	Name	Aufgabe	Bezüge 2013 [Tsd. €]
Geschäftsführung	Werner Bähre	Geschäftsführer	
	Norbert Kindermann	stv. Geschäftsführer	

zur Vertretung Geschäftsführung:

Basierend auf Art. 94 Abs. 3 GO i. V. m. §§ 285 Nr. 9a, 286 Abs. 4 HGB wurde die Angabe der Bezüge von den Geschäftsführern verweigert.

6. Mitglieder der Beschlussorgane

Beschlussorgan	Name - Funktion
Gesellschafterversammlung	-
Aufsichtsrat	Dr. Florian Bieberbach - Vorsitzender
	Ewald Woste - stv. Vorsitzender
	Werner Albrecht - (ab 15.10.13)
	Dr. Christof Schulte - (ab 15.03.12)
	Reinhard Büttner - (bis 14.10.13)
	Erna-Maria Trixl - (ab 03.01.13)
	Michael Riechel -
	Stephan Schwarz -
	Bernd Rudolph -
	-

zu Gesellschafterversammlung:
vgl. Pos. Gesellschafter

7. Unterbeteiligungen

Beteiligung an	Kapitalanteil		Ergebnis [Tsd. €]
	[Tsd. €]	[%]	
AEH Alternativ-Energie Heizanlagen GmbH	3	3,61	0
Ammer-Loisach Energie GmbH (siehe auch dort)	25	10	-81
Energienetze Bayern GmbH (siehe auch dort)	25	100	4.218
Energieversorgung Ergolding-Essenbach GmbH (siehe auch dort)	1.209	39	621
Energieversorgung Inn-Salzach GmbH (siehe auch dort)	938	60,5	2.264
Erdgasversorgung Erding GmbH & Co. KG (siehe auch dort)	1.023	50	3.321
Erdgasversorgung Erding Verwaltungsgesellschaft mbH (siehe auch dort)	13	50	1
ESB Beteiligungsgesellschaft mbH (siehe auch dort)	25	100	5.538
ESB Erneuerbare Energie GmbH (siehe auch dort)	25	100	-18
ESB Wärme GmbH (siehe auch dort)	25	100	1.157
Gas und Wärme GmbH Bad Aibling (siehe auch dort)	511	50	654
Geothermie-Fördergesellschaft Simbach-Braunau mbH	44	3,1	0
Geothermie-Wärmegesellschaft Simbach-Braunau mbH	2	5,2	0
GWZ Gas- und Wasserwirtschaftszentrum GmbH & Co. KG i. L.	26	0,7	0
INNergie GmbH (siehe auch dort)	1.088	36,25	1.450
KEW Karwendel Energie und Wasser GmbH (siehe auch dort)	502	49	772
Kommunale Wasserbeteiligung GmbH i.L. (kein Datenblatt, zum 3.1.2013 erloschen)	100	50	0
Plattform Energie GmbH (siehe auch dort)	10	4,55	226
Tegernseer Erdgasversorgung Management GmbH (siehe auch dort)	13	50	1
Tegernseer Erdgasversorgungsgesellschaft mbH & Co. KG (siehe auch dort)	850	50	1.642
VIBGasNetz GmbH & Co.KG, Vilsbiburg (siehe auch dort)	5	50	142
VIBGasNetz Verwaltung GmbH, Vilsbiburg (siehe auch dort)	13	50	0
Wärmeversorgung Burghausen GmbH (siehe auch dort)	256	80	35

zu Energienetze Bayern GmbH (siehe auch dort):
zum Vorjahresergebnis:
Ergebnisübernahmevertrag

zu Energieversorgung Ergolding-Essenbach GmbH (siehe auch dort):
zum Vorjahresergebnis:
vorläufiger Jahresabschluss

zu Energieversorgung Inn-Salzach GmbH (siehe auch dort):
zum Vorjahresergebnis:
Ergebnisübernahmevertrag

zu ESB Beteiligungsgesellschaft mbH (siehe auch dort):
zum Vorjahresergebnis:
Ergebnisübernahmevertrag

zu KEW Karwendel Energie und Wasser GmbH (siehe auch dort) :
zum Vorjahresergebnis:
vorläufiger Jahresabschluss

zu Wärmeversorgung Burghausen GmbH (siehe auch dort):
zum Vorjahresergebnis:
vorläufiger Jahresabschluss

8. Leistungsdaten

Bei den Daten für 2013 handelt es sich um Zahlen aus einem vorläufigen Jahresabschluss.

Leistungen	2010	2011	2012	2013	2014
nicht ausgewiesen	k. A.	k. A.	k. A.	k. A.	k. A.

9. Beschäftigte

Bei den Daten für 2013 handelt es sich um Zahlen aus einem vorläufigen Jahresabschluss.

Anzahl	2010	2011	2012	2013	2014
Durchschnittliches Vollzeitäquivalent	k. A.	k. A.	k. A.	k. A.	k. A.
davon weiblich [%]					
davon männlich [%]					
davon nicht differenziert [%]					
davon schwerbehindert [%]					

10. Bilanzdaten / Vermögensdaten

Bei den Daten für 2013 handelt es sich um Zahlen aus einem vorläufigen Jahresabschluss.

Nr.	Position in [Tsd. €]	2010	2011	2012	2013	2014
	AKTIVA					
1	Anlagevermögen					
2	Umlaufvermögen					
3	Sonstiges					
4	Summe Aktiva					
	PASSIVA					
5	Eigenkapital					
6	Gezeichnetes Kapital					
7	Rücklagen					
8	Sonstige EK-Posten					
9	Gewinn- und Verlustvortrag					
10	Ergebnis					
11	Rückstellungen					
12	Verbindlichkeiten					
13	Verbindlichkeiten gegenüber Gesellschaftern					
14	Andere Verbindlichkeiten					
15	Sonstiges					
16	Summe Passiva	k. A.	k. A.	k. A.	k. A.	k. A.
	Bilanzkennzahlen					
17	Eigenkapitalquote [%]					
18	Verschuldungsgrad [%]					
19	Eigenkapitalverzinsung [%]					

11. Daten der Erfolgsrechnung / Haushaltsdaten

Bei den Daten für 2013 handelt es sich um Zahlen aus einem vorläufigen Jahresabschluss.

Nr.	Position in [Tsd. €]	2010	2011	2012	2013	2014
1	Erlöse/Gebühren/Entgelte					
2	Sonstige Erträge/Einnahmen	568.227	52.545	63.590	60.829	
3	Summe Erträge/Einnahmen	568.227	52.545	63.590	60.829	
4	Sachaufwand/-ausgaben					
5	Personalaufwand/-ausgaben					
6	Abschreibungen					
8	Sonstiger Aufwand/Ausgaben	-513.612				
9	Summe Aufwand/Ausgaben	-513.612				
10	Betriebs-/Haushaltsergebnis	54.615	52.545	63.590	60.829	
11	Finanzergebnis					
12	Ergebnis der gewöhnlichen Geschäftstätigkeit	54.615	52.545	63.590	60.829	
14	Steuern					
15	Zwischenergebnis	54.615	52.545	63.590	60.829	
17	Zuschüsse der Eigentümer					
18	Jahresüberschuss/-fehlbetrag	54.615	52.545	63.590	60.829	k. A.
	Betriebskennzahlen					
19	Deckungsgrad [%]	110,63				

zu Sonstige Erträge/Einnahmen:

zu 2011, 2012, 2013: Bei dieser Position handelt es sich um das wirtschaftliche Ergebnis.

12. Städtische Garantieverpflichtungen

keine

13. Finanzielle Zielvorgaben

keine

14. Finanzhilfedaten

Dieser Betrieb erhält von der Landeshauptstadt München keine Finanzhilfen.

15. Kreditaufnahmen

Bei den Daten für 2013 handelt es sich um Zahlen aus einem vorläufigen Jahresabschluss.

Nr.	Position in [Tsd. €]	2010	2011	2012	2013	2014
1	Kredit 1	20.000				

1. Betrieb

Name Ammer-Loisach Energie GmbH		UA
Rechtsform (einschließlich Zusatz) GmbH		Fachreferat nicht vorhanden
Gemeinnützigkeit nein		Betreuungsreferat Referat für Arbeit und Wirtschaft

HR Eintragung vom 23.08.2013

2. Gesellschafter

Stamm- / Grundkapital:	250 [Tsd. €]	
Gesellschafter / Eigentümer	[Tsd. €]	%
Energie Südbayern GmbH (siehe auch dort)	25	10
Gemeinde Bad Bayersoien	25	10
Gemeinde Bad Kohlgrub	25	10
Gemeinde Ettal	25	10
Gemeinde Eschenlohe	25	10
Gemeinde Grainau	25	10
Gemeinde Oberau	25	10
Gemeinde Oberammergau	25	10
Gemeinde Saulgrub	25	10
Gemeinde Unterammergau	25	10

3. Vertreter und Organe

Siehe Punkt 5 und 6

4. Gegenstand und Aufgaben des Betriebes

Erzeugung, Verteilung und Verkauf von Elektrizität an gewerblichen und private Kunden und andere Letztverbraucher. Dies umfasst auch die Energieerzeugung vor Ort und einen etwaigen Netzbetrieb.

5. Bezeichnung der Vertretung

Vertretung	Name	Aufgabe	Bezüge 2013 [Tsd. €]
Geschäftsführer	Arno Nunn		
	Jürgen Hitz		

zur Vertretung Geschäftsführer:

Basierend auf Art. 94 Abs. 3 GO i. V. m. §§ 285 Nr. 9a, 286 Abs. 4 HGB wurde die Angabe der Bezüge von den Geschäftsführern verweigert.

6. Mitglieder der Beschlussorgane

Beschlussorgan	Name - Funktion
Gesellschafterversammlung	-
Aufsichtsrat	Josef Pössinger - Vorsitzender
	Werner Bähre - stv.Vorsitzender
	Andreas Hildebrandt -
	Peter Imminger -
	Gerald Treter -
	-

7. Unterbeteiligungen

keine

8. Leistungsdaten

Bei den Daten für 2013 handelt es sich um Zahlen aus einem vorläufigen Jahresabschluss.

Leistungen	2010	2011	2012	2013	2014
nicht angegeben				k. A.	k. A.

9. Beschäftigte

Bei den Daten für 2013 handelt es sich um Zahlen aus einer k. Ä. ifigen Jahresabschluss.

Anzahl	2010	2011	2012	2013	2014
Durchschnittliches Vollzeitäquivalent				k. A.	k. A.
davon nicht differenziert [%]					

10. Bilanzdaten / Vermögensdaten

Bei den Daten für 2013 handelt es sich um Zahlen aus einem vorläufigen Jahresabschluss.

Nr.	Position in [Tsd. €]	2010	2011	2012	2013	2014
	AKTIVA					
3	Sonstiges					
4	Summe Aktiva					
	PASSIVA					
15	Sonstiges					
16	Summe Passiva	k. A.	k. A.	k. A.	k. A.	k. A.
	Bilanzkennzahlen					

11. Daten der Erfolgsrechnung / Haushaltsdaten

Bei den Daten für 2013 handelt es sich um Zahlen aus einem vorläufigen Jahresabschluss.

Nr.	Position in [Tsd. €]	2010	2011	2012	2013	2014
8	Sonstiger Aufwand/Ausgaben				-81	
9	Summe Aufwand/Ausgaben				-81	
10	Betriebs-/Haushaltsergebnis				-81	
12	Ergebnis der gewöhnlichen Geschäftstätigkeit				-81	
15	Zwischenergebnis				-81	
18	Jahresüberschuss/-fehlbetrag				-81	k. A.
	Betriebskennzahlen					
19	Deckungsgrad [%]				0	

zu Sonstiger Aufwand/Ausgaben:

zu 2013: Bei dieser Position handelt es sich um das wirtschaftliche Ergebnis.

12. Städtische Garantieverpflichtungen

keine

13. Finanzielle Zielvorgaben

keine

14. Finanzhilfedaten

Dieser Betrieb erhält von der Landeshauptstadt München keine Finanzhilfen.

15. Kreditaufnahmen

Bei den Daten für 2013 handelt es sich um Zahlen aus einem vorläufigen Jahresabschluss.

Nr.	Position in [Tsd. €]	2010	2011	2012	2013	2014
1	Kredit 1			0	0	0

1. Betrieb

Name Energienetze Bayern GmbH		UA
Rechtsform (einschließlich Zusatz) GmbH		Fachreferat nicht vorhanden
Gemeinnützigkeit nein		Betreuungsreferat Referat für Arbeit und Wirtschaft

2. Gesellschafter

Stamm- / Grundkapital:	25 [Tsd. €]	Anteile	
Gesellschafter / Eigentümer		[Tsd. €]	%
Energie Südbayern GmbH (siehe auch dort)		25	100

3. Vertreter und Organe

Siehe Punkt 5 und 6

4. Gegenstand und Aufgaben des Betriebes

Gegenstand und Aufgaben des Betriebes: Tätigkeit als Netzbetreiber, insbesondere Betrieb, Unterhaltung und Ausbau von Verteilungsanlagen für Elektrizität, Gas und Wasser; eingeschlossen ist die Wahrnehmung aller dazugehörigen Aufgaben und Dienstleistungen.

5. Bezeichnung der Vertretung

Vertretung	Name	Aufgabe	Bezüge 2013 [Tsd. €]
Geschäftsführung	Michael Schneider	Geschäftsführer	
	Anton Erb	Geschäftsführer	

zur Vertretung Geschäftsführung:

Basierend auf Art. 94 Abs. 3 GO i. V. m. §§ 285 Nr. 9a, 286 Abs. 4 HGB wurde die Angabe der Bezüge von den Geschäftsführern verweigert.

6. Mitglieder der Beschlussorgane

Beschlussorgan	Name - Funktion
Gesellschafterversammlung	-
	-

zu Gesellschafterversammlung:
vgl. Pos. Gesellschafter

7. Unterbeteiligungen

keine

8. Leistungsdaten

Bei den Daten für 2013 handelt es sich um Zahlen aus einem vorläufigen Jahresabschluss.

Leistungen	2010	2011	2012	2013	2014
Gastransport in GWh	16.724	k. A.	k. A.	k. A.	k. A.

9. Beschäftigte

Bei den Daten für 2013 handelt es sich um Zahlen aus einem vorläufigen Jahresabschluss.

Anzahl	2010	2011	2012	2013	2014
Durchschnittliches Vollzeitäquivalent	32	k. A.	k. A.	k. A.	k. A.
davon nicht differenziert [%]	100				
davon schwerbehindert [%]	k. A.				

10. Bilanzdaten / Vermögensdaten

Bei den Daten für 2013 handelt es sich um Zahlen aus einem vorläufigen Jahresabschluss.

Nr.	Position in [Tsd. €]	2010	2011	2012	2013	2014
	AKTIVA					
2	Umlaufvermögen	29.100				
3	Sonstiges	0				
4	Summe Aktiva	29.100				
	PASSIVA					
5	Eigenkapital	25				
6	Gezeichnetes Kapital	25				
9	Gewinn- und Verlustvortrag	0				
10	Ergebnis	0				
11	Rückstellungen	7.699				
12	Verbindlichkeiten	114				
13	Verbindlichkeiten gegenüber Gesellschaftern	0				
14	Andere Verbindlichkeiten	114				
15	Sonstiges	21.262				
16	Summe Passiva	29.100	k. A.	k. A.	k. A.	k. A.
	Bilanzkennzahlen					
17	Eigenkapitalquote [%]	0,09				
18	Verschuldungsgrad [%]	99,91				
19	Eigenkapitalverzinsung [%]	17,24				
20	Eigenkapitalverzinsung vor Gewinnabführung / Zuschuss [%]	18.887,71				

11. Daten der Erfolgsrechnung / Haushaltsdaten

Bei den Daten für 2013 handelt es sich um Zahlen aus einem vorläufigen Jahresabschluss.

Nr.	Position in [Tsd. €]	2010	2011	2012	2013	2014
1	Erlöse/Gebühren/Entgelte	90.217				
2	Sonstige Erträge/Einnahmen	8.805	453	4.407	4.218	
3	Summe Erträge/Einnahmen	99.022	453	4.407	4.218	
4	Sachaufwand/-ausgaben	-83.680				
5	Personalaufwand/-ausgaben	-2.718				
6	Abschreibungen	0				
8	Sonstiger Aufwand/Ausgaben	-8.077				
9	Summe Aufwand/Ausgaben	-94.476				
10	Betriebs-/Haushaltsergebnis	4.546	453	4.407	4.218	
11	Finanzergebnis	186				
12	Ergebnis der gewöhnlichen Geschäftstätigkeit	4.733	453	4.407	4.218	
14	Steuern	-11				
15	Zwischenergebnis	4.722	453	4.407	4.218	
16	Aufwendungen aus Gewinnabführung	-4.718				
18	Jahresüberschuss/-fehlbetrag	4	453	4.407	4.218	k. A.
	Betriebskennzahlen					
19	Deckungsgrad [%]	104,81				

zu Sonstige Erträge/Einnahmen:

zu 2011, 2012, 2013: Bei dieser Position handelt es sich um das wirtschaftliche Ergebnis.
Gewinnabführungsvertrag

12. Städtische Garantieverpflichtungen

keine

13. Finanzielle Zielvorgaben

keine

14. Finanzhilfedaten

Dieser Betrieb erhält von der Landeshauptstadt München keine Finanzhilfen.

15. Kreditaufnahmen

Bei den Daten für 2013 handelt es sich um Zahlen aus einem vorläufigen Jahresabschluss.

Nr.	Position in [Tsd. €]	2010	2011	2012	2013	2014
1	Kredit 1	0	0	0	0	0

1. Betrieb

Name Energieversorgung Ergolding-Essenbach GmbH		UA
Rechtsform (einschließlich Zusatz) GmbH		Fachreferat nicht vorhanden
Gemeinnützigkeit nein		Betreuungsreferat Referat für Arbeit und Wirtschaft

2. Gesellschafter

Stamm- / Grundkapital:	3.100 [Tsd. €]	
Gesellschafter / Eigentümer	[Tsd. €]	%
Energie Südbayern GmbH (siehe auch dort)	1.209	39
Markt Ergolding	791	25,5
Markt Essenbach	791	25,5
Stadt Landshut	310	10

3. Vertreter und Organe

Siehe Punkt 5 und 6

4. Gegenstand und Aufgaben des Betriebes

Gegenstand des Unternehmens ist die Beschaffung und Verteilung von Energie im Sinne des Energiewirtschaftsgesetzes mit dem Schwerpunkt der Erdgasversorgung sowie die Durchführung und der Betrieb aller damit zusammenhängenden Geschäfte.

5. Bezeichnung der Vertretung

Vertretung	Name	Aufgabe	Bezüge 2013 [Tsd. €]
Geschäftsführung	Günther Elephand	Geschäftsführer	

zu Günther Elephand:

Basierend auf Art. 94 Abs. 3 GO i. V. m. §§ 285 Nr. 9a, 286 Abs. 4 HGB wurde die Angabe der Bezüge vom Geschäftsführer verweigert.

6. Mitglieder der Beschlussorgane

Beschlussorgan	Name - Funktion
Gesellschafterversammlung	-
Aufsichtsrat	Josef Heckner - Vorsitzender
	Werner Bähre - stellv. Vorsitzender
	Fritz Wittmann -
	Armin Bardelle -
	Josef Loibl -
	Max Wimmer -
	Norbert Kindermann -
	Georg Kammermeier -
	-

zu Gesellschafterversammlung:
vgl. Pos. Gesellschafter

7. Unterbeteiligungen

Beteiligung an	Kapitalanteil		Ergebnis [Tsd. €]
	[Tsd. €]	[%]	
Plattform Energie GmbH (siehe auch dort)	10	4,55	226

8. Leistungsdaten

Bei den Daten für 2013 handelt es sich um Zahlen aus einem vorläufigen Jahresabschluss.

Leistungen	2010	2011	2012	2013	2014
nicht ausgewiesen		k. A.	k. A.	k. A.	k. A.
Gasabsatz in MWh	120,69				

9. Beschäftigte

Bei den Daten für 2013 handelt es sich um Zahlen aus einem vorläufigen Jahresabschluss.

Anzahl	2010	2011	2012	2013	2014
Durchschnittliches Vollzeitäquivalent	0	k. A.	k. A.	k. A.	k. A.
davon nicht differenziert [%]	100				

zu Durchschnittliches Vollzeitäquivalent:
zu 2010: 1 Geschäftsführer, 1 Prokurist (diese sind hauptberuflich in anderen Unternehmen tätig)

10. Bilanzdaten / Vermögensdaten

Bei den Daten für 2013 handelt es sich um Zahlen aus einem vorläufigen Jahresabschluss.

Nr.	Position in [Tsd. €]	2010	2011	2012	2013	2014
	AKTIVA					
1	Anlagevermögen					
2	Umlaufvermögen					
3	Sonstiges					
4	Summe Aktiva					
	PASSIVA					
5	Eigenkapital					
6	Gezeichnetes Kapital					
7	Rücklagen					
9	Gewinn- und Verlustvortrag					
10	Ergebnis					
11	Rückstellungen					
12	Verbindlichkeiten					
13	Verbindlichkeiten gegenüber Gesellschaftern					
14	Andere Verbindlichkeiten					
15	Sonstiges					
16	Summe Passiva	k. V.	k. A.	k. A.	k. A.	k. A.
	Bilanzkennzahlen					
17	Eigenkapitalquote [%]					
18	Verschuldungsgrad [%]					
19	Eigenkapitalverzinsung [%]					
20	Eigenkapitalverzinsung vor Gewinnabführung / Zuschuss [%]					

11. Daten der Erfolgsrechnung / Haushaltsdaten

Bei den Daten für 2013 handelt es sich um Zahlen aus einem vorläufigen Jahresabschluss.

Nr.	Position in [Tsd. €]	2010	2011	2012	2013	2014
1	Erlöse/Gebühren/Entgelte					
2	Sonstige Erträge/Einnahmen		720	636	621	
3	Summe Erträge/Einnahmen		720	636	621	
4	Sachaufwand/-ausgaben					
5	Personalaufwand/-ausgaben					
6	Abschreibungen					
8	Sonstiger Aufwand/Ausgaben					
9	Summe Aufwand/Ausgaben					
10	Betriebs-/Haushaltsergebnis		720	636	621	
11	Finanzergebnis					
12	Ergebnis der gewöhnlichen Geschäftstätigkeit		720	636	621	
14	Steuern					
15	Zwischenergebnis		720	636	621	
18	Jahresüberschuss/-fehlbetrag	k. V.	720	636	621	k. A.
	Betriebskennzahlen					
19	Deckungsgrad [%]					

zu Sonstige Erträge/Einnahmen:

zu 2011, 2012, 2013: Bei dieser Position handelt es sich um den Jahresüberschuss.

12. Städtische Garantieverpflichtungen

keine

13. Finanzielle Zielvorgaben

keine

14. Finanzhilfedaten

Dieser Betrieb erhält von der Landeshauptstadt München keine Finanzhilfen.

15. Kreditaufnahmen

Bei den Daten für 2013 handelt es sich um Zahlen aus einem vorläufigen Jahresabschluss.

Nr.	Position in [Tsd. €]	2010	2011	2012	2013	2014
1	Kredit 1	0	1.625			

1. Betrieb

Name Energieversorgung Inn-Salzach GmbH		UA
Rechtsform (einschließlich Zusatz) GmbH	Fachreferat nicht vorhanden	
Gemeinnützigkeit nein	Betreuungsreferat Referat für Arbeit und Wirtschaft	

2. Gesellschafter

Stamm- / Grundkapital:	1.550 [Tsd. €]	
Gesellschafter / Eigentümer	[Tsd. €]	Anteile %
Energie Südbayern GmbH (siehe auch dort)	938	60,5
Stadtwerke Mühldorf a. Inn GmbH & Co. KG	481	31
Stadtwerke Trostberg GmbH & Co. KG	39	2,5
Stadt Altötting	31	2
Stadt Neuötting	31	2
Stadt Töging	16	1
Gemeinde Teising	8	0,5
Gemeinde Winhöring	8	0,5

3. Vertreter und Organe

Siehe Punkt 5 und 6

4. Gegenstand und Aufgaben des Betriebes

Gegenstand des Unternehmens ist die Beschaffung und Verteilung von Energie im Sinne des Energiewirtschaftsgesetzes mit dem Schwerpunkt auf Erdgasversorgung sowie die Durchführung und der Betrieb aller damit zusammenhängenden Geschäfte.

5. Bezeichnung der Vertretung

Vertretung	Name	Aufgabe	Bezüge 2013 [Tsd. €]
Geschäftsführung	Alfred Lehmann	Kaufmännischer Geschäftsführer	
	Anton Erb	Technischer Geschäftsführer	

zur Vertretung Geschäftsführung:

Basierend auf Art. 94 Abs. 3 GO i. V. m. §§ 285 Nr. 9a, 286 Abs. 4 HGB wurde die Angabe der Bezüge von den Geschäftsführern verweigert.

6. Mitglieder der Beschlussorgane

Beschlussorgan	Name - Funktion
Gesellschafterversammlung	-
Aufsichtsrat	Günther Knoblauch - Vorsitzender (bis 06.10.13)
	Werner Bähre - Stellvertretender Vorsitzender
	Norbert Kindermann -
	Hans Daferner -
	Stefan Bratzdrum -
	Johann Hiebl -
	Herbert Hofauer -
	Horst Krebes -
	Hans Liebl -
	Ilse Preisinger-Sontag - Vorsitzender (ab 17.10.13)
	Markus Saller -
	Peter Haugeneder -
	Paul Schwarz - (ab 17.10.13)
	-

zu Gesellschafterversammlung:
vgl. Pos. Gesellschafter

7. Unterbeteiligungen

Beteiligung an	Kapitalanteil		Ergebnis [Tsd. €]
	[Tsd. €]	[%]	
EVIS-Netz Beteiligungs GmbH (siehe auch dort)	15	60,4	1
Kommunale Energienetze Inn-Salzach GmbH & Co. KG (siehe auch dort)	3.395	60,4	2.153
Plattform Energie GmbH (siehe auch dort)	10	4,55	226

8. Leistungsdaten

Leistungen	2010	2011	2012	2013	2014
nicht ausgewiesen		k. A.	k. A.	k. A.	k. A.
Absatz Erdgas in MWh	263.177				

9. Beschäftigte

Anzahl	2010	2011	2012	2013	2014
Durchschnittliches Vollzeitäquivalent	0	k. A.	k. A.	k. A.	k. A.
davon nicht differenziert [%]	100				

zu Durchschnittliches Vollzeitäquivalent:
zu 2010: 2 Geschäftsführer, 2 Prokuristen (sind hauptberuflich für andere Unternehmen tätig)

10. Bilanzdaten / Vermögensdaten

Nr.	Position in [Tsd. €]	2010	2011	2012	2013	2014
	AKTIVA					
1	Anlagevermögen					
2	Umlaufvermögen					
3	Sonstiges					
4	Summe Aktiva					
	PASSIVA					
5	Eigenkapital					
6	Gezeichnetes Kapital					
10	Ergebnis					
11	Rückstellungen					
12	Verbindlichkeiten					
13	Verbindlichkeiten gegenüber Gesellschaftern					
14	Andere Verbindlichkeiten					
15	Sonstiges					
16	Summe Passiva	k. V.	k. A.	k. A.	k. A.	k. A.
	Bilanzkennzahlen					
17	Eigenkapitalquote [%]					
18	Verschuldungsgrad [%]					
19	Eigenkapitalverzinsung [%]					
20	Eigenkapitalverzinsung vor Gewinnabführung / Zuschuss [%]					

11. Daten der Erfolgsrechnung / Haushaltsdaten

Nr.	Position in [Tsd. €]	2010	2011	2012	2013	2014
1	Erlöse/Gebühren/Entgelte					
2	Sonstige Erträge/Einnahmen		2.801	2.189	2.264	
3	Summe Erträge/Einnahmen		2.801	2.189	2.264	
4	Sachaufwand/-ausgaben					
5	Personalaufwand/-ausgaben					
6	Abschreibungen					
8	Sonstiger Aufwand/Ausgaben					
9	Summe Aufwand/Ausgaben					
10	Betriebs-/Haushaltsergebnis		2.801	2.189	2.264	
11	Finanzergebnis					
12	Ergebnis der gewöhnlichen Geschäftstätigkeit		2.801	2.189	2.264	
14	Steuern					
15	Zwischenergebnis		2.801	2.189	2.264	
16	Aufwendungen aus Gewinnabführung					
18	Jahresüberschuss/-fehlbetrag	k. V.	2.801	2.189	2.264	k. A.
	Betriebskennzahlen					
19	Deckungsgrad [%]					

zu Sonstige Erträge/Einnahmen:

zu 2011, 2012, 2013: Bei dieser Position handelt es sich um das wirtschaftliche Ergebnis; es besteht ein Gewinnabführungsvertrag.

12. Städtische Garantieverpflichtungen

keine

13. Finanzielle Zielvorgaben

keine

14. Finanzhilfedaten

Dieser Betrieb erhält von der Landeshauptstadt München keine Finanzhilfen.

15. Kreditaufnahmen

Nr.	Position in [Tsd. €]	2010	2011	2012	2013	2014
1	Kredit 1	0	0	0	0	0

1. Betrieb

Name EVIS-Netz Beteiligungs-GmbH		UA
Rechtsform (einschließlich Zusatz) GmbH		Fachreferat nicht vorhanden
Gemeinnützigkeit nein		Betreuungsreferat Referat für Arbeit und Wirtschaft

2. Gesellschafter

Stamm- / Grundkapital:	25 [Tsd. €]	
Gesellschafter / Eigentümer	[Tsd. €]	%
Energieversorgung Inn-Salzach GmbH (siehe auch dort)	15	60,4
Stadtwerke Mühldorf GmbH & Co.KG	10	39,6

3. Vertreter und Organe

Siehe Punkt 5 und 6

4. Gegenstand und Aufgaben des Betriebes

Übernahme der persönlichen Haftung und der Geschäftsführung der EVIS-Netz GmbH & Co.KG

5. Bezeichnung der Vertretung

Vertretung	Name	Aufgabe	Bezüge 2013 [Tsd. €]
Geschäftsführung	Oliver Dichtl		
	Franz Wutz		

zur Vertretung Geschäftsführung:

Basierend auf Art. 94 Abs. 3 GO i. V. m. §§ 285 Nr. 9a, 286 Abs. 4 HGB wurde die Angabe der Bezüge von den Geschäftsführern verweigert.

6. Mitglieder der Beschlussorgane

Beschlussorgan	Name - Funktion
	-
	-

zu :
keine Angaben

7. Unterbeteiligungen

keine

8. Leistungsdaten

Leistungen	2010	2011	2012	2013	2014
nicht ausgewiesen					

zu nicht ausgewiesen:

Es werden keine Einzelleistungen dargestellt, sondern auf Gegenstand und Aufgabe des Betriebes verwiesen.

9. Beschäftigte

Anzahl	2010	2011	2012	2013	2014
Durchschnittliches Vollzeitäquivalent	0	k. A.	k. A.	k. A.	k. A.
davon nicht differenziert [%]	100				

zu Durchschnittliches Vollzeitäquivalent:

zu 2010: 2 nebenberuflich tätige Geschäftsführer

10. Bilanzdaten / Vermögensdaten

Nr.	Position in [Tsd. €]	2010	2011	2012	2013	2014
	AKTIVA					
2	Umlaufvermögen	40				
3	Sonstiges	0				
4	Summe Aktiva	40				
	PASSIVA					
5	Eigenkapital	27				
6	Gezeichnetes Kapital	25				
9	Gewinn- und Verlustvortrag	1				
10	Ergebnis	1				
11	Rückstellungen	13				
12	Verbindlichkeiten	0				
13	Verbindlichkeiten gegenüber Gesellschaftern	0				
15	Sonstiges	0				
16	Summe Passiva	40	k. A.	k. A.	k. A.	k. A.
	Bilanzkennzahlen					
17	Eigenkapitalquote [%]	67,05				
18	Verschuldungsgrad [%]	32,95				
19	Eigenkapitalverzinsung [%]	2,62				
20	Eigenkapitalverzinsung vor Gewinnabführung / Zuschuss [%]	2,62				

11. Daten der Erfolgsrechnung / Haushaltsdaten

Nr.	Position in [Tsd. €]	2010	2011	2012	2013	2014
2	Sonstige Erträge/Einnahmen	114	1	1	1	
3	Summe Erträge/Einnahmen	114	1	1	1	
5	Personalaufwand/-ausgaben	-111				
8	Sonstiger Aufwand/Ausgaben	-2				
9	Summe Aufwand/Ausgaben	-113				
10	Betriebs-/Haushaltsergebnis	1	1	1	1	
11	Finanzergebnis	0				
12	Ergebnis der gewöhnlichen Geschäftstätigkeit	1	1	1	1	
14	Steuern	0				
15	Zwischenergebnis	1	1	1	1	
18	Jahresüberschuss/-fehlbetrag	1	1	1	1	k. A.
	Betriebskennzahlen					
19	Deckungsgrad [%]	100,65				

zu Sonstige Erträge/Einnahmen:

zu 2011, 2012, 2013: Bei dieser Position handelt es sich um das wirtschaftliche Ergebnis.

12. Städtische Garantieverpflichtungen

keine

13. Finanzielle Zielvorgaben

keine

14. Finanzhilfedaten

Dieser Betrieb erhält von der Landeshauptstadt München keine Finanzhilfen.

15. Kreditaufnahmen

Nr.	Position in [Tsd. €]	2010	2011	2012	2013	2014
1	Kredit 1	0	0	0	0	0

1. Betrieb

Name Kommunale Energienetze Inn-Salzach GmbH & Co. KG		UA
Rechtsform (einschließlich Zusatz) GmbH & Co.KG		Fachreferat nicht vorhanden
Gemeinnützigkeit nein		Betreuungsreferat Referat für Arbeit und Wirtschaft

vormals: EVIS-Netz GmbH & Co.KG (Namensänderung zum 01.10.2010)

2. Gesellschafter

Stamm- / Grundkapital:	5.621 [Tsd. €]	
Gesellschafter / Eigentümer	[Tsd. €]	%
Energieversorgung Inn-Salzach GmbH (siehe auch dort)	3.395	60,4
Stadtwerke Mühldorf a. Inn GmbH & Co.KG	2.226	39,6
EVIS-Netz Beteiligungs-GmbH (siehe auch dort)	0	0

3. Vertreter und Organe

Siehe Punkt 5 und 6

4. Gegenstand und Aufgaben des Betriebes

Der Betrieb, die Wartung und der Ausbau von Versorgungsnetzen. Die Gesellschaft kann gleiche und branchenähnliche Unternehmungen erwerben, sich an solchen beteiligen, pachten und sämtliche einschlägigen Geschäfte betreiben, die geeignet sind, die Unternehmungen der Gesellschaft zu fördern.

5. Bezeichnung der Vertretung

Vertretung	Name	Aufgabe	Bezüge 2013 [Tsd. €]
Geschäftsführer	Oliver Dichtl		
	Franz Wutz		

zur Vertretung Geschäftsführer:

Basierend auf Art. 94 Abs. 3 GO i. V. m. §§ 285 Nr. 9a, 286 Abs. 4 HGB wurde die Angabe der Bezüge von den Geschäftsführern verweigert.

6. Mitglieder der Beschlussorgane

Beschlussorgan	Name - Funktion
Gesellschafterversammlung	-
Aufsichtsrat	Günther Knoblauch - Vorsitzender (bis 06.10.13)
	Ilse Preisinger-Sontag - Vorsitzende (ab 07.10.13)
	Werner Bähre -
	Anton Erb -
	Alfred Lehmann -
	-

zu Gesellschafterversammlung:
siehe Pos. Gesellschafter

7. Unterbeteiligungen

keine

8. Leistungsdaten

Bei den Daten für 2013 handelt es sich um Zahlen aus einem vorläufigen Jahresabschluss.

Leistungen	2010	2011	2012	2013	2014
Gastransport Mio. kWh	452,7	k. A.	k. A.	k. A.	k. A.
Stromdurchleitung Mio. kWh	122,2	k. A.	k. A.	k. A.	k. A.

9. Beschäftigte

Anzahl	2010	2011	2012	2013	2014
Durchschnittliches Vollzeitäquivalent	27	k. A.	k. A.	k. A.	k. A.
davon weiblich [%]	3,7				
davon männlich [%]	96,3				
davon nicht differenziert [%]	0				
davon schwerbehindert [%]	k. A.				

10. Bilanzdaten / Vermögensdaten

Nr.	Position in [Tsd. €]	2010	2011	2012	2013	2014
	AKTIVA					
1	Anlagevermögen	9.269				
2	Umlaufvermögen	6.093				
3	Sonstiges	0				
4	Summe Aktiva	15.362				
	PASSIVA					
5	Eigenkapital	7.856				
6	Gezeichnetes Kapital	5.621				
7	Rücklagen	241				
10	Ergebnis	1.994				
11	Rückstellungen	1.479				
12	Verbindlichkeiten	3.369				
13	Verbindlichkeiten gegenüber Gesellschaftern	1.014				
14	Andere Verbindlichkeiten	2.356				
15	Sonstiges	2.657				
16	Summe Passiva	15.362	k. A.	k. A.	k. A.	k. A.
	Bilanzkennzahlen					
17	Eigenkapitalquote [%]	51,14				
18	Verschuldungsgrad [%]	48,86				
19	Eigenkapitalverzinsung [%]	28,9				
20	Eigenkapitalverzinsung vor Gewinnabführung / Zuschuss [%]	28,9				

11. Daten der Erfolgsrechnung / Haushaltsdaten

Nr.	Position in [Tsd. €]	2010	2011	2012	2013	2014
1	Erlöse/Gebühren/Entgelte	15.144				
2	Sonstige Erträge/Einnahmen	253	2.409	1.844	2.153	
3	Summe Erträge/Einnahmen	15.396	2.409	1.844	2.153	
4	Sachaufwand/-ausgaben	-9.608				
5	Personalaufwand/-ausgaben	-1.100				
6	Abschreibungen	-923				
8	Sonstiger Aufwand/Ausgaben	-1.115				
9	Summe Aufwand/Ausgaben	-12.746				
10	Betriebs-/Haushaltsergebnis	2.650	2.409	1.844	2.153	
11	Finanzergebnis	-41				
12	Ergebnis der gewöhnlichen Geschäftstätigkeit	2.609	2.409	1.844	2.153	
13	Außerordentliches Ergebnis	-54				
14	Steuern	-284				
15	Zwischenergebnis	2.270	2.409	1.844	2.153	
18	Jahresüberschuss/-fehlbetrag	2.270	2.409	1.844	2.153	k. A.
	Betriebskennzahlen					
19	Deckungsgrad [%]	120,79				

zu Sonstige Erträge/Einnahmen:

zu 2011, 2012, 2013: Bei dieser Position handelt es sich um das wirtschaftliche Ergebnis.

12. Städtische Garantieverpflichtungen

keine

13. Finanzielle Zielvorgaben

keine

14. Finanzhilfedaten

Dieser Betrieb erhält von der Landeshauptstadt München keine Finanzhilfen.

15. Kreditaufnahmen

Nr.	Position in [Tsd. €]	2010	2011	2012	2013	2014
1	Kredit 1	0	0	0	0	0

1. Betrieb

Name Erdgasversorgung Erding GmbH & Co. KG		UA
Rechtsform (einschließlich Zusatz) GmbH & Co. KG		Fachreferat nicht vorhanden
Gemeinnützigkeit nein		Betreuungsreferat Referat für Arbeit und Wirtschaft

2. Gesellschafter

Stamm- / Grundkapital:	2.046 [Tsd. €]	
Gesellschafter / Eigentümer	[Tsd. €]	%
Energie Südbayern GmbH (siehe auch dort)	1.023	50
Stadtwerke Erding GmbH	1.023	50
Erdgasversorgung Erding Verwaltungsgesellschaft mbH (siehe auch dort)	0	0

3. Vertreter und Organe

Siehe Punkt 5 und 6

4. Gegenstand und Aufgaben des Betriebes

Die Erdgasversorgung Erding GmbH & Co. KG versorgt die Bevölkerung und die Industrie der Stadt Erding und die Gemeinden Fraunberg, Moosinning, Langenpreising und Markt Wartenberg mit Erdgas.

5. Bezeichnung der Vertretung

Vertretung	Name	Aufgabe	Bezüge 2013 [Tsd. €]
Geschäftsführung	Erdgasversorgung Erding Verwaltungsgesellschaft mbH	Vertretung und Geschäftsführung	

zu Erdgasversorgung Erding Verwaltungsgesellschaft mbH:

Basierend auf Art. 94 Abs. 3 GO i. V. m. §§ 285 Nr. 9a, 286 Abs. 4 HGB wurde die Angabe der Bezüge von den Geschäftsführern verweigert.

6. Mitglieder der Beschlussorgane

Beschlussorgan	Name - Funktion
Gesellschafterversammlung	-
Aufsichtsrat	Max Gotz - Vorsitzender Werner Bähre - stv. Vorsitzender Norbert Kindermann - Jakob Mittermeier - Erwin Dosch - -

zu Gesellschafterversammlung:
vgl. Pos. Gesellschafter

7. Unterbeteiligungen

Beteiligung an	Kapitalanteil		Ergebnis [Tsd. €]
	[Tsd. €]	[%]	
Plattform Energie GmbH (siehe auch dort)	10	4,55	226
Thüga Erneuerbare Energien GmbH & Co.KG	5.204	4,21	k. A.

8. Leistungsdaten

Leistungen	2010	2011	2012	2013	2014
nicht ausgewiesen		k. A.	k. A.	k. A.	k. A.
Erdgasabgabe in MWh	359.144				

9. Beschäftigte

Anzahl	2010	2011	2012	2013	2014
Durchschnittliches Vollzeitäquivalent	0	k. A.	k. A.	k. A.	k. A.
davon nicht differenziert [%]	100				

zu Durchschnittliches Vollzeitäquivalent:

zu 2010: Betriebsführungsvertrag kfm. Mit den Stadtwerken Erding, techn. Energie Südbayern GmbH

10. Bilanzdaten / Vermögensdaten

Nr.	Position in [Tsd. €]	2010	2011	2012	2013	2014
	AKTIVA					
1	Anlagevermögen					
2	Umlaufvermögen					
3	Sonstiges					
4	Summe Aktiva					
	PASSIVA					
5	Eigenkapital					
6	Gezeichnetes Kapital					
7	Rücklagen					
8	Sonstige EK-Posten					
10	Ergebnis					
11	Rückstellungen					
12	Verbindlichkeiten					
13	Verbindlichkeiten gegenüber Gesellschaftern					
14	Andere Verbindlichkeiten					
15	Sonstiges					
16	Summe Passiva	k. V.	k. A.	k. A.	k. A.	k. A.
	Bilanzkennzahlen					
17	Eigenkapitalquote [%]					
18	Verschuldungsgrad [%]					
19	Eigenkapitalverzinsung [%]					
20	Eigenkapitalverzinsung vor Gewinnabführung / Zuschuss [%]					

11. Daten der Erfolgsrechnung / Haushaltsdaten

Nr.	Position in [Tsd. €]	2010	2011	2012	2013	2014
1	Erlöse/Gebühren/Entgelte					
2	Sonstige Erträge/Einnahmen		3.602	3.622	3.321	
3	Summe Erträge/Einnahmen		3.602	3.622	3.321	
4	Sachaufwand/-ausgaben					
5	Personalaufwand/-ausgaben					
6	Abschreibungen					
8	Sonstiger Aufwand/Ausgaben					
9	Summe Aufwand/Ausgaben					
10	Betriebs-/Haushaltsergebnis		3.602	3.622	3.321	
11	Finanzergebnis					
12	Ergebnis der gewöhnlichen Geschäftstätigkeit		3.602	3.622	3.321	
14	Steuern					
15	Zwischenergebnis		3.602	3.622	3.321	
18	Jahresüberschuss/-fehlbetrag	k. V.	3.602	3.622	3.321	k. A.
	Betriebskennzahlen					
19	Deckungsgrad [%]					

zu Sonstige Erträge/Einnahmen:

zu 2011, 2012, 2013: Bei dieser Position handelt es sich um das wirtschaftliche Ergebnis.

12. Städtische Garantieverpflichtungen

keine

13. Finanzielle Zielvorgaben

keine

14. Finanzhilfedaten

Dieser Betrieb erhält von der Landeshauptstadt München keine Finanzhilfen.

15. Kreditaufnahmen

Nr.	Position in [Tsd. €]	2010	2011	2012	2013	2014
1	Kredit 1	0	0	0	3.815	

1. Betrieb

Name Erdgasversorgung Erding Verwaltungsgesellschaft mbH		UA
Rechtsform (einschließlich Zusatz) GmbH		Fachreferat nicht vorhanden
Gemeinnützigkeit nein		Betreuungsreferat Referat für Arbeit und Wirtschaft

2. Gesellschafter

Stamm- / Grundkapital:	25 [Tsd. €]	
Gesellschafter / Eigentümer	[Tsd. €]	%
Energie Südbayern GmbH (siehe auch dort)	13	50
Stadtwerke Erding GmbH	13	50

3. Vertreter und Organe

Siehe Punkt 5 und 6

4. Gegenstand und Aufgaben des Betriebes

Verwaltung und Geschäftsführung der Erdgasversorgung Erding GmbH & Co. KG mit der Maßgabe, dass das Unternehmen Komplementärin der Kommanditgesellschaft ist.

5. Bezeichnung der Vertretung

Vertretung	Name	Aufgabe	Bezüge 2013 [Tsd. €]
Geschäftsführung	Reinhold Kunz	Technischer Geschäftsführer	
	Walter Huber	Kaufmännischer Geschäftsführer	

zur Vertretung Geschäftsführung:

Basierend auf Art. 94 Abs. 3 GO i. V. m. §§ 285 Nr. 9a, 286 Abs. 4 HGB wurde die Angabe der Bezüge von den Geschäftsführern verweigert.

6. Mitglieder der Beschlussorgane

Beschlussorgan	Name - Funktion
Gesellschafterversammlung	-
Aufsichtsrat	Max Gotz - Vorsitzender
	Werner Bähre - stv. Vorsitzender
	Norbert Kindermann -
	Jakob Mittermeier -
	Erwin Dosch -
	-

zu Gesellschafterversammlung:
vgl. Pos. Gesellschafter

7. Unterbeteiligungen

keine

8. Leistungsdaten

Leistungen	2010	2011	2012	2013	2014
nicht ausgewiesen					

zu nicht ausgewiesen:

Es werden keine Einzelleistungen dargestellt, sondern auf Gegenstand und Aufgabe des Betriebes verwiesen.

9. Beschäftigte

Anzahl	2010	2011	2012	2013	2014
Durchschnittliches Vollzeitäquivalent	k. A.	k. A.	k. A.	k. A.	k. A.
davon nicht differenziert [%]					

10. Bilanzdaten / Vermögensdaten

Nr.	Position in [Tsd. €]	2010	2011	2012	2013	2014
	AKTIVA					
1	Anlagevermögen					
2	Umlaufvermögen	46				
3	Sonstiges	0				
4	Summe Aktiva	46				
	PASSIVA					
5	Eigenkapital	32				
6	Gezeichnetes Kapital	25				
9	Gewinn- und Verlustvortrag	6				
10	Ergebnis	1				
11	Rückstellungen	13				
12	Verbindlichkeiten	1				
13	Verbindlichkeiten gegenüber Gesellschaftern	1				
14	Andere Verbindlichkeiten	0				
15	Sonstiges	0				
16	Summe Passiva	46	k. A.	k. A.	k. A.	k. A.
	Bilanzkennzahlen					
17	Eigenkapitalquote [%]	70,21				
18	Verschuldungsgrad [%]	29,79				
19	Eigenkapitalverzinsung [%]	3,61				
20	Eigenkapitalverzinsung vor Gewinnabführung / Zuschuss [%]	3,61				

11. Daten der Erfolgsrechnung / Haushaltsdaten

Nr.	Position in [Tsd. €]	2010	2011	2012	2013	2014
1	Erlöse/Gebühren/Entgelte	0				
2	Sonstige Erträge/Einnahmen	38	1	1	1	
3	Summe Erträge/Einnahmen	38	1	1	1	
5	Personalaufwand/-ausgaben	-35				
8	Sonstiger Aufwand/Ausgaben	-1				
9	Summe Aufwand/Ausgaben	-37				
10	Betriebs-/Haushaltsergebnis	1	1	1	1	
11	Finanzergebnis	0				
12	Ergebnis der gewöhnlichen Geschäftstätigkeit	1	1	1	1	
14	Steuern	0				
15	Zwischenergebnis	1	1	1	1	
18	Jahresüberschuss/-fehlbetrag	1	1	1	1	k. A.
	Betriebskennzahlen					
19	Deckungsgrad [%]	103,41				

zu Sonstige Erträge/Einnahmen:

zu 2011, 2012, 2013: Bei dieser Position handelt es sich um das wirtschaftliche Ergebnis.

12. Städtische Garantieverpflichtungen

keine

13. Finanzielle Zielvorgaben

keine

14. Finanzhilfedaten

Dieser Betrieb erhält von der Landeshauptstadt München keine Finanzhilfen.

15. Kreditaufnahmen

Nr.	Position in [Tsd. €]	2010	2011	2012	2013	2014
1	Kredit 1	0	0	0	0	0

1. Betrieb

Name ESB Beteiligungsgesellschaft mbH		UA
Rechtsform (einschließlich Zusatz) GmbH		Fachreferat nicht vorhanden
Gemeinnützigkeit nein		Betreuungsreferat Referat für Arbeit und Wirtschaft

2. Gesellschafter

Stamm- / Grundkapital:	25 [Tsd. €]	Anteile	
Gesellschafter / Eigentümer		[Tsd. €]	%
Energie Südbayern GmbH (siehe auch dort)		25	100

3. Vertreter und Organe

Siehe Punkt 5 und 6

4. Gegenstand und Aufgaben des Betriebes

Beteiligung an der Kom9 GmbH & Co. KG, einer Kommanditgesellschaft, deren Unternehmensgegenstand der Erwerb, das unmittelbare oder mittelbare Halten und Verwaltung von Anteilen an einer oder mehreren Gesellschaften ist, die ihrerseits mittelbar oder unmittelbar Aktien oder Geschäftsanteile an der im Handelsregister des Amtsgerichtes München unter der HRB 5988 eingetragenen Thüga AG mit Sitz in München oder deren Rechtsnachfolger halten.

5. Bezeichnung der Vertretung

Vertretung	Name	Aufgabe	Bezüge 2013 [Tsd. €]
Geschäftsführung	Norbert Kindermann	Geschäftsführer	

zu Norbert Kindermann:

Basierend auf Art. 94 Abs. 3 GO i. V. m. §§ 285 Nr. 9a, 286 Abs. 4 HGB wurde die Angabe der Bezüge vom Geschäftsführer verweigert.

6. Mitglieder der Beschlussorgane

Beschlussorgan	Name - Funktion
Gesellschafterversammlung	-
	-

zu Gesellschafterversammlung:

vgl. Pos. Gesellschafter

7. Unterbeteiligungen

Beteiligung an	Kapitalanteil		Ergebnis [Tsd. €]
	[Tsd. €]	[%]	
KOM 9 GmbH & Co. KG, Freiburg i. Breisgau	55.915	6,4	

8. Leistungsdaten

Bei den Daten für 2013 handelt es sich um Zahlen aus einem vorläufigen Jahresabschluss.

Leistungen	2010	2011	2012	2013	2014
nicht ausgewiesen					

zu nicht ausgewiesen:

Es werden keine Einzelleistungen dargestellt, sondern auf Gegenstand und Aufgaben der Gesellschaft verwiesen.

9. Beschäftigte

Bei den Daten für 2013 handelt es sich um Zahlen aus einem vorläufigen Jahresabschluss.

Anzahl	2010	2011	2012	2013	2014
Durchschnittliches Vollzeitäquivalent	1				
davon nicht differenziert [%]	100				
davon schwerbehindert [%]	k. A.				

zu Durchschnittliches Vollzeitäquivalent:

zu 2010: 1 Geschäftsführer (dieser ist hauptberuflich für eine anderes Unternehmen tätig)

10. Bilanzdaten / Vermögensdaten

Bei den Daten für 2013 handelt es sich um Zahlen aus einem vorläufigen Jahresabschluss.

Nr.	Position in [Tsd. €]	2010	2011	2012	2013	2014
	AKTIVA					
1	Anlagevermögen	60.010				
2	Umlaufvermögen	227				
3	Sonstiges					
4	Summe Aktiva	60.237				
	PASSIVA					
5	Eigenkapital	60.025				
6	Gezeichnetes Kapital	25				
7	Rücklagen	60.000				
11	Rückstellungen	4				
12	Verbindlichkeiten	208				
13	Verbindlichkeiten gegenüber Gesellschaftern	208				
15	Sonstiges	0				
16	Summe Passiva	60.237	k. A.	k. A.	k. A.	k. A.
	Bilanzkennzahlen					
17	Eigenkapitalquote [%]	99,65				
18	Verschuldungsgrad [%]	0,35				
19	Eigenkapitalverzinsung [%]	0				
20	Eigenkapitalverzinsung vor Gewinnabführung / Zuschuss [%]	8,92				

11. Daten der Erfolgsrechnung / Haushaltsdaten

Bei den Daten für 2013 handelt es sich um Zahlen aus einem vorläufigen Jahresabschluss.

Nr.	Position in [Tsd. €]	2010	2011	2012	2013	2014
2	Sonstige Erträge/Einnahmen		5.446	5.482	5.538	
3	Summe Erträge/Einnahmen		5.446	5.482	5.538	
8	Sonstiger Aufwand/Ausgaben	-5				
9	Summe Aufwand/Ausgaben	-5				
10	Betriebs-/Haushaltsergebnis	-5	5.446	5.482	5.538	
11	Finanzergebnis	5.357				
12	Ergebnis der gewöhnlichen Geschäftstätigkeit	5.352	5.446	5.482	5.538	
14	Steuern	0				
15	Zwischenergebnis	5.352	5.446	5.482	5.538	
16	Aufwendungen aus Gewinnabführung	-5.352				
18	Jahresüberschuss/-fehlbetrag	0	5.446	5.482	5.538	k. A.
	Betriebskennzahlen					
19	Deckungsgrad [%]					

zu Sonstige Erträge/Einnahmen:

zu 2011 bis 2013: Bei dieser Position handelt es sich um das wirtschaftliche Ergebnis.

12. Städtische Garantieverpflichtungen

keine

13. Finanzielle Zielvorgaben

keine

14. Finanzhilfedaten

Dieser Betrieb erhält von der Landeshauptstadt München keine Finanzhilfen.

15. Kreditaufnahmen

Bei den Daten für 2013 handelt es sich um Zahlen aus einem vorläufigen Jahresabschluss.

Nr.	Position in [Tsd. €]	2010	2011	2012	2013	2014
1	Kredit 1	0	0	0	0	0

1. Betrieb

Name ESB Erneuerbare Energien GmbH		UA
Rechtsform (einschließlich Zusatz) GmbH		Fachreferat nicht vorhanden
Gemeinnützigkeit nein		Betreuungsreferat Referat für Arbeit und Wirtschaft

2. Gesellschafter

Stamm- / Grundkapital:	25 [Tsd. €]	Anteile	
Gesellschafter / Eigentümer		[Tsd. €]	%
Energie Südbayern GmbH (siehe auch dort)		25	100

3. Vertreter und Organe

Siehe Punkt 5 und 6

4. Gegenstand und Aufgaben des Betriebes

Gegenstand des Betriebes ist die Verwaltung eigenen Vermögens.

5. Bezeichnung der Vertretung

Vertretung	Name	Aufgabe	Bezüge 2013 [Tsd. €]
Geschäftsführung	Dr. Lars Gerke		
	Andrè Schwihele		

zur Vertretung Geschäftsführung:

Basierend auf Art. 94 Abs. 3 GO i. V. m. §§ 285 Nr. 9a, 286 Abs. 4 HGB wurde die Angabe der Bezüge von den Geschäftsführern verweigert.

6. Mitglieder der Beschlussorgane

Beschlussorgan	Name - Funktion
Gesellschafterversammlung	-
	-

zu Gesellschafterversammlung:

vgl. Pos. Gesellschafter

7. Unterbeteiligungen

Beteiligung an	Kapitalanteil		Ergebnis [Tsd. €]
	[Tsd. €]	[%]	
KomEE GmbH & Co.KG, München (siehe auch dort)	20	100	-2
KomEE Verwaltungsgesellschaft mbH (siehe auch dort)	20	100	0

8. Leistungsdaten

Bei den Daten für 2013 handelt es sich um Zahlen aus einem vorläufigen Jahresabschluss.

Leistungen	2010	2011	2012	2013	2014
nicht ausgewiesen		k. A.	k. A.	k. A.	k. A.

9. Beschäftigte

Anzahl	2010	2011	2012	2013	2014
Durchschnittliches Vollzeitäquivalent		k. A.	k. A.	k. A.	k. A.
davon nicht differenziert [%]					

zu Durchschnittliches Vollzeitäquivalent:
zu 2011, 2012, 2013, 2014: keine Angaben

10. Bilanzdaten / Vermögensdaten

Nr.	Position in [Tsd. €]	2010	2011	2012	2013	2014
	AKTIVA					
1	Anlagevermögen					
2	Umlaufvermögen					
3	Sonstiges					
4	Summe Aktiva					
	PASSIVA					
5	Eigenkapital					
6	Gezeichnetes Kapital					
15	Sonstiges					
16	Summe Passiva		k. A.	k. A.	k. A.	k. A.
	Bilanzkennzahlen					

11. Daten der Erfolgsrechnung / Haushaltsdaten

Nr.	Position in [Tsd. €]	2010	2011	2012	2013	2014
8	Sonstiger Aufwand/Ausgaben			-2	-18	
9	Summe Aufwand/Ausgaben			-2	-18	
10	Betriebs-/Haushaltsergebnis			-2	-18	
12	Ergebnis der gewöhnlichen Geschäftstätigkeit			-2	-18	
15	Zwischenergebnis			-2	-18	
18	Jahresüberschuss/-fehlbetrag		k. A.	-2	-18	k. A.
	Betriebskennzahlen					
19	Deckungsgrad [%]			0	0	

zu Sonstiger Aufwand/Ausgaben:

zu 2012, 2013: Bei dieser Position handelt es sich um den Jahresfehlbetrag.

12. Städtische Garantieverpflichtungen

keine

13. Finanzielle Zielvorgaben

keine

14. Finanzhilfedaten

Dieser Betrieb erhält von der Landeshauptstadt München keine Finanzhilfen.

15. Kreditaufnahmen

Nr.	Position in [Tsd. €]	2010	2011	2012	2013	2014
1	Kredit 1		0			

1. Betrieb

Name KomEE GmbH & Co. KG	UA
Rechtsform (einschließlich Zusatz) GmbH & Co. KG	Fachreferat nicht vorhanden
Gemeinnützigkeit nein	Betreuungsreferat Referat für Arbeit und Wirtschaft

2. Gesellschafter

Stamm- / Grundkapital:	20 [Tsd. €]	
Gesellschafter / Eigentümer	[Tsd. €]	%
1) KommEE Verwaltungs GmbH (Komplementärin)	0	0
2) ESB Erneuerbare Energien GmbH (Kommanditistin) (siehe auch dort)	20	100

zu 1: ohne Kapitalanteil

zu 2: Pflichteinlage (noch nicht eingefordert)

3. Vertreter und Organe

Siehe Punkt 5 und 6

4. Gegenstand und Aufgaben des Betriebes

Durchführung von Projekten zur Energiegewinnung vor allem aus regenerativen Energiequellen, sowie die Beteiligung an anderen Unternehmen oder Projektgesellschaften mit gleichem oder ähnlichem Unternehmensgegenstand.

5. Bezeichnung der Vertretung

Vertretung	Name	Aufgabe	Bezüge 2013 [Tsd. €]
Geschäftsführung	Dr. Lars Gerke		
	André Schwihel		

zur Vertretung Geschäftsführung:

Geschäftsführung und Vertretung durch die persönlich haftende Gesellschafterin

6. Mitglieder der Beschlussorgane

Beschlussorgan	Name - Funktion
Gesellschafterversammlung	-
Aufsichtsrat	Werner Bähre - Vorsitzender
	Norbert Kindermann - stv. Vorsitzender
	-

zu Gesellschafterversammlung:
vgl. Pos. Gesellschafter

7. Unterbeteiligungen

Beteiligung an	Kapitalanteil		Ergebnis [Tsd. €]
	[Tsd. €]	[%]	
Thüga erneuerbare Energien GmbH & Co. KG	625	2,11	0

zu Thüga erneuerbare Energien GmbH & Co. KG:
zum Vorjahresergebnis:
keine Angaben

8. Leistungsdaten

Bei den Daten für 2013 handelt es sich um Zahlen aus einem vorläufigen Jahresabschluss.

Leistungen	2010	2011	2012	2013	2014
nicht ausgewiesen			k. A.	k. A.	k. A.

9. Beschäftigte

Bei den Daten für 2013 handelt es sich um Zahlen aus einem vorläufigen Jahresabschluss.

Anzahl	2010	2011	2012	2013	2014
Durchschnittliches Vollzeitäquivalent			k. A.	k. A.	k. A.
davon nicht differenziert [%]					

10. Bilanzdaten / Vermögensdaten

Bei den Daten für 2013 handelt es sich um Zahlen aus einem vorläufigen Jahresabschluss.

Nr.	Position in [Tsd. €]	2010	2011	2012	2013	2014
	AKTIVA					
2	Umlaufvermögen					
3	Sonstiges					
4	Summe Aktiva					
	PASSIVA					
5	Eigenkapital					
6	Gezeichnetes Kapital					
12	Verbindlichkeiten					
14	Andere Verbindlichkeiten					
15	Sonstiges					
16	Summe Passiva			k. A.	k. A.	k. A.
	Bilanzkennzahlen					

11. Daten der Erfolgsrechnung / Haushaltsdaten

Bei den Daten für 2013 handelt es sich um Zahlen aus einem vorläufigen Jahresabschluss.

Nr.	Position in [Tsd. €]	2010	2011	2012	2013	2014
8	Sonstiger Aufwand/Ausgaben			0	-2	
9	Summe Aufwand/Ausgaben			0	-2	
10	Betriebs-/Haushaltsergebnis			0	-2	
12	Ergebnis der gewöhnlichen Geschäftstätigkeit			0	-2	
15	Zwischenergebnis			0	-2	
18	Jahresüberschuss/-fehlbetrag			0	-2	k. A.
	Betriebskennzahlen					
19	Deckungsgrad [%]			0	0	

zu Sonstiger Aufwand/Ausgaben:

zu 2012: Bei dieser Position handelt es sich um den Jahresfehlbetrag -68,49 € (gerundet auf Tsd. €).

zu 2013: Bei dieser Position handelt es sich um den Jahresfehlbetrag.

12. Städtische Garantieverpflichtungen

keine

13. Finanzielle Zielvorgaben

keine

14. Finanzhilfedaten

Dieser Betrieb erhält von der Landeshauptstadt München keine Finanzhilfen.

15. Kreditaufnahmen

Bei den Daten für 2013 handelt es sich um Zahlen aus einem vorläufigen Jahresabschluss.

Nr.	Position in [Tsd. €]	2010	2011	2012	2013	2014
1	Kredit 1			0	0	0

1. Betrieb

Name KomEE Verwaltungs GmbH		UA
Rechtsform (einschließlich Zusatz) GmbH		Fachreferat Referat für Arbeit und Wirtschaft
Gemeinnützigkeit nein		Betreuungsreferat nicht vorhanden

2. Gesellschafter

Stamm- / Grundkapital:	25 [Tsd. €]	Anteile	
Gesellschafter / Eigentümer		[Tsd. €]	%
ESB Erneuerbare Energien GmbH (siehe auch dort)		25	100

3. Vertreter und Organe

Siehe Punkt 5 und 6

4. Gegenstand und Aufgaben des Betriebes

Gegenstand der Gesellschaft ist die Verwaltung eigenen Vermögens in Form einer Beteiligung an der KomEE GmbH & Co. KG, München.

5. Bezeichnung der Vertretung

Vertretung	Name	Aufgabe	Bezüge 2013 [Tsd. €]
Geschäftsführung	Dr. Lars Gerke		
	André Schwihel		

zur Vertretung Geschäftsführung:

Basierend auf Art. 94 Abs. 3 GO i. V. m. §§ 285 Nr. 9a, 286 Abs. 4 HGB wurde die Angabe der Bezüge von den Geschäftsführern verweigert.

6. Mitglieder der Beschlussorgane

Beschlussorgan	Name - Funktion
Gesellschafterversammlung	-
	-

zu Gesellschafterversammlung:

vgl. Pos. Gesellschafter

7. Unterbeteiligungen

keine

8. Leistungsdaten

Bei den Daten für 2013 handelt es sich um Zahlen aus einem vorläufigen Jahresabschluss.

Leistungen	2010	2011	2012	2013	2014
nicht ausgewiesen			k. A.	k. A.	k. A.

9. Beschäftigte

Bei den Daten für 2013 handelt es sich um Zahlen aus einem vorläufigen Jahresabschluss.

Anzahl	2010	2011	2012	2013	2014
Durchschnittliches Vollzeitäquivalent			k. A.	k. A.	k. A.
davon nicht differenziert [%]					

10. Bilanzdaten / Vermögensdaten

Bei den Daten für 2013 handelt es sich um Zahlen aus einem vorläufigen Jahresabschluss.

Nr.	Position in [Tsd. €]	2010	2011	2012	2013	2014
	AKTIVA					
2	Umlaufvermögen					
3	Sonstiges					
4	Summe Aktiva					
	PASSIVA					
15	Sonstiges					
16	Summe Passiva			k. A.	k. A.	k. A.
	Bilanzkennzahlen					

11. Daten der Erfolgsrechnung / Haushaltsdaten

Bei den Daten für 2013 handelt es sich um Zahlen aus einem vorläufigen Jahresabschluss.

Nr.	Position in [Tsd. €]	2010	2011	2012	2013	2014
8	Sonstiger Aufwand/Ausgaben			-1	0	
9	Summe Aufwand/Ausgaben			-1	0	
10	Betriebs-/Haushaltsergebnis			-1	0	
12	Ergebnis der gewöhnlichen Geschäftstätigkeit			-1	0	
15	Zwischenergebnis			-1	0	
18	Jahresüberschuss/-fehlbetrag			-1	0	k. A.
	Betriebskennzahlen					
19	Deckungsgrad [%]			0	0	

zu Sonstiger Aufwand/Ausgaben:

zu 2012: Bei dieser Position handelt es sich um den Jahresfehlbetrag.

zu 2013: Bei dieser Position handelt es sich um den Jahresfehlbetrag -347,05 € (gerundet auf Tsd. €).

12. Städtische Garantieverpflichtungen

keine

13. Finanzielle Zielvorgaben

keine

14. Finanzhilfedaten

Dieser Betrieb erhält von der Landeshauptstadt München keine Finanzhilfen.

15. Kreditaufnahmen

Bei den Daten für 2013 handelt es sich um Zahlen aus einem vorläufigen Jahresabschluss.

Nr.	Position in [Tsd. €]	2010	2011	2012	2013	2014
1	Kredit 1			0	0	0

1. Betrieb

Name ESB Wärme GmbH		UA
Rechtsform (einschließlich Zusatz) GmbH		Fachreferat nicht vorhanden
Gemeinnützigkeit nein		Betreuungsreferat Referat für Arbeit und Wirtschaft

2. Gesellschafter

Stamm- / Grundkapital:	25 [Tsd. €]	Anteile	
Gesellschafter / Eigentümer		[Tsd. €]	%
Energie Südbayern GmbH (siehe auch dort)		25	100

3. Vertreter und Organe

Siehe Punkt 5 und 6

4. Gegenstand und Aufgaben des Betriebes

Gegenstand des Unternehmens ist die Versorgung von Gebäuden mit Wärme und Kälte einschließlich des Betriebes, der Errichtung und Unterhaltung aller hierzu erforderlichen Versorgungsanlagen sowie Dienstleistungen im leitungsgebundenen Versorgungsbereich.

5. Bezeichnung der Vertretung

Vertretung	Name	Aufgabe	Bezüge 2013 [Tsd. €]
Geschäftsführung	Bernhard Reith	Geschäftsführer	

zu Bernhard Reith:

Basierend auf Art. 94 Abs. 3 GO i. V. m. §§ 285 Nr. 9a, 286 Abs. 4 HGB wurde die Angabe der Bezüge vom Geschäftsführer verweigert.

6. Mitglieder der Beschlussorgane

Beschlussorgan	Name - Funktion
Gesellschafterversammlung	-
	-

zu Gesellschafterversammlung:

vgl. Pos. Gesellschafter

7. Unterbeteiligungen

keine

8. Leistungsdaten

Bei den Daten für 2013 handelt es sich um Zahlen aus einem vorläufigen Jahresabschluss.

Leistungen	2010	2011	2012	2013	2014
nicht ausgewiesen			k. A.	k. A.	k. A.
Anzahl der wärmeversorgten Objekte	457	k. A.			
Wärmeabgabe [kWh]	98.400.000	k. A.			

9. Beschäftigte

Bei den Daten für 2013 handelt es sich um Zahlen aus einem vorläufigen Jahresabschluss.

Anzahl	2010	2011	2012	2013	2014
Durchschnittliches Vollzeitäquivalent	2	k. A.	k. A.	k. A.	k. A.
davon nicht differenziert [%]	100				
davon schwerbehindert [%]	k. A.				

10. Bilanzdaten / Vermögensdaten

Bei den Daten für 2013 handelt es sich um Zahlen aus einem vorläufigen Jahresabschluss.

Nr.	Position in [Tsd. €]	2010	2011	2012	2013	2014
	AKTIVA					
1	Anlagevermögen					
2	Umlaufvermögen					
3	Sonstiges					
4	Summe Aktiva					
	PASSIVA					
5	Eigenkapital					
6	Gezeichnetes Kapital					
7	Rücklagen					
9	Gewinn- und Verlustvortrag					
10	Ergebnis					
11	Rückstellungen					
12	Verbindlichkeiten					
13	Verbindlichkeiten gegenüber Gesellschaftern					
14	Andere Verbindlichkeiten					
15	Sonstiges					
16	Summe Passiva	k. V.	k. A.	k. A.	k. A.	k. A.
	Bilanzkennzahlen					
17	Eigenkapitalquote [%]					
18	Verschuldungsgrad [%]					
19	Eigenkapitalverzinsung [%]					
20	Eigenkapitalverzinsung vor Gewinnabführung / Zuschuss [%]					

11. Daten der Erfolgsrechnung / Haushaltsdaten

Bei den Daten für 2013 handelt es sich um Zahlen aus einem vorläufigen Jahresabschluss.

Nr.	Position in [Tsd. €]	2010	2011	2012	2013	2014
1	Erlöse/Gebühren/Entgelte					
2	Sonstige Erträge/Einnahmen		655	799	1.157	
3	Summe Erträge/Einnahmen		655	799	1.157	
4	Sachaufwand/-ausgaben					
5	Personalaufwand/-ausgaben					
6	Abschreibungen					
8	Sonstiger Aufwand/Ausgaben					
9	Summe Aufwand/Ausgaben					
10	Betriebs-/Haushaltsergebnis		655	799	1.157	
11	Finanzergebnis					
12	Ergebnis der gewöhnlichen Geschäftstätigkeit		655	799	1.157	
14	Steuern					
15	Zwischenergebnis		655	799	1.157	
18	Jahresüberschuss/-fehlbetrag	k. V.	655	799	1.157	k. A.
	Betriebskennzahlen					
19	Deckungsgrad [%]					

zu Sonstige Erträge/Einnahmen:

zu 2011, 2012, 2013: Bei dieser Position handelt es sich um das wirtschaftliche Ergebnis.

12. Städtische Garantieverpflichtungen

keine

13. Finanzielle Zielvorgaben

keine

14. Finanzhilfedaten

Dieser Betrieb erhält von der Landeshauptstadt München keine Finanzhilfen.

15. Kreditaufnahmen

Bei den Daten für 2013 handelt es sich um Zahlen aus einem vorläufigen Jahresabschluss.

Nr.	Position in [Tsd. €]	2010	2011	2012	2013	2014
1	Kredit 1	0	0	0	0	0

1. Betrieb

Name Gas und Wärme GmbH Bad Aibling		UA
Rechtsform (einschließlich Zusatz) GmbH		Fachreferat nicht vorhanden
Gemeinnützigkeit nein		Betreuungsreferat Referat für Arbeit und Wirtschaft

2. Gesellschafter

Stamm- / Grundkapital:	1.023 [Tsd. €]	
Gesellschafter / Eigentümer	[Tsd. €]	%
Energie Südbayern GmbH (siehe auch dort)	511	50
Stadtwerke Bad Aibling	511	50

3. Vertreter und Organe

Siehe Punkt 5 und 6

4. Gegenstand und Aufgaben des Betriebes

Zweck der Gesellschaft ist die Versorgung der Bürger und der Industrie innerhalb des Gebiets der Stadt Bad Aibling mit Gas und Wärme einschließlich des Betriebs, der Errichtung, Unterhaltung sowie des Erwerbs aller hierzu erforderlichen Versorgungsanlagen (Wärme- und Gasversorgungsanlagen, Blockheizkraftwerk).

5. Bezeichnung der Vertretung

Vertretung	Name	Aufgabe	Bezüge 2013 [Tsd. €]
Geschäftsführung	Dipl.-Ing. Fritz Walter Keilhauer	Technischer Geschäftsführer	
	Helmut Schmidbauer	Kaufmännischer Geschäftsführer	

zur Vertretung Geschäftsführung:

Basierend auf Art. 94 Abs. 3 GO i. V. m. §§ 285 Nr. 9a, 286 Abs. 4 HGB wurde die Angabe der Bezüge von den Geschäftsführern verweigert.

6. Mitglieder der Beschlussorgane

Beschlussorgan	Name - Funktion
Gesellschafterversammlung	-
Aufsichtsrat	Felix Schwaller - Vorsitzender
	Werner Bähre - stv. Vorsitzender
	Max Leuprecht -
	Konrad Gartmeier -
	Josef Glaser -
	Erwin Kühnel -
	Rosemarie Matheis -
	Josef Schmid -
	Norbert Kindermann -
	-

zu Gesellschafterversammlung:
vgl. Pos. Gesellschafter

7. Unterbeteiligungen

Beteiligung an	Kapitalanteil		Ergebnis [Tsd. €]
	[Tsd. €]	[%]	
Plattform Energie GmbH (siehe auch dort)	10	4,55	226

8. Leistungsdaten

Leistungen	2010	2011	2012	2013	2014
Erdgasabsatz in MWh (ohne Eigenverbrauch)	128.802	k. A.	k. A.	k. A.	k. A.

9. Beschäftigte

Anzahl	2010	2011	2012	2013	2014
Durchschnittliches Vollzeitäquivalent	k. A.	k. A.	k. A.	k. A.	k. A.
davon nicht differenziert [%]					

10. Bilanzdaten / Vermögensdaten

Nr.	Position in [Tsd. €]	2010	2011	2012	2013	2014
	AKTIVA					
1	Anlagevermögen					
2	Umlaufvermögen					
3	Sonstiges					
4	Summe Aktiva					
	PASSIVA					
5	Eigenkapital					
6	Gezeichnetes Kapital					
7	Rücklagen					
10	Ergebnis					
11	Rückstellungen					
12	Verbindlichkeiten					
13	Verbindlichkeiten gegenüber Gesellschaftern					
14	Andere Verbindlichkeiten					
15	Sonstiges					
16	Summe Passiva	k. V.	k. A.	k. A.	k. A.	k. A.
	Bilanzkennzahlen					
17	Eigenkapitalquote [%]					
18	Verschuldungsgrad [%]					
19	Eigenkapitalverzinsung [%]					
20	Eigenkapitalverzinsung vor Gewinnabführung / Zuschuss [%]					

11. Daten der Erfolgsrechnung / Haushaltsdaten

Nr.	Position in [Tsd. €]	2010	2011	2012	2013	2014
1	Erlöse/Gebühren/Entgelte					
2	Sonstige Erträge/Einnahmen		671	638	654	
3	Summe Erträge/Einnahmen		671	638	654	
4	Sachaufwand/-ausgaben					
5	Personalaufwand/-ausgaben					
6	Abschreibungen					
8	Sonstiger Aufwand/Ausgaben					
9	Summe Aufwand/Ausgaben					
10	Betriebs-/Haushaltsergebnis		671	638	654	
11	Finanzergebnis					
12	Ergebnis der gewöhnlichen Geschäftstätigkeit		671	638	654	
13	Außerordentliches Ergebnis					
14	Steuern					
15	Zwischenergebnis		671	638	654	
18	Jahresüberschuss/-fehlbetrag	k. V.	671	638	654	k. A.
	Betriebskennzahlen					
19	Deckungsgrad [%]					

zu Sonstige Erträge/Einnahmen:

zu 2011, 2012, 2013: Bei dieser Position handelt es sich um das wirtschaftliche Ergebnis.

12. Städtische Garantieverpflichtungen

keine

13. Finanzielle Zielvorgaben

keine

14. Finanzhilfedaten

Dieser Betrieb erhält von der Landeshauptstadt München keine Finanzhilfen.

15. Kreditaufnahmen

Nr.	Position in [Tsd. €]	2010	2011	2012	2013	2014
1	Kredit 1	0	0	0	0	0

1. Betrieb

Name INNergie GmbH		UA
Rechtsform (einschließlich Zusatz) GmbH		Fachreferat nicht vorhanden
Gemeinnützigkeit nein		Betreuungsreferat Referat für Arbeit und Wirtschaft

2. Gesellschafter

Stamm- / Grundkapital:	3.000 [Tsd. €]	
Gesellschafter / Eigentümer	[Tsd. €]	%
Energie Südbayern GmbH (siehe auch dort)	1.088	36,25
Stadtwerke Rosenheim GmbH & Co. KG	750	25
Gemeinde Stephanskirchen	263	8,75
Stadt Kolbermoor	225	7,5
Gemeinde Raubling	199	6,63
Gemeinde Rohrdorf	131	4,38
Gemeinde Brannenburg	113	3,75
Gemeinde Oberaudorf	113	3,75
Gemeinde Schechen	83	2,75
Gemeinde Flintsbach	38	1,25

3. Vertreter und Organe

Siehe Punkt 5 und 6

4. Gegenstand und Aufgaben des Betriebes

Gegenstand des Unternehmens ist die Versorgung der Bevölkerung und der Industrie mit Erdgas in den Gemeinden Bad Feilnbach, Brannenburg, Flintsbach, Kiefersfelden, Kolbermoor, Neubeuern, Nußdorf, Oberaudorf, Raubling, Rohrdorf, Schechen und Stephanskirchen einschließlich der Errichtung und Unterhaltung aller hierzu erforderlichen Versorgungsanlagen.

5. Bezeichnung der Vertretung

Vertretung	Name	Aufgabe	Bezüge 2013 [Tsd. €]
Geschäftsführung	Helmut Schmidbauer	Geschäftsführer	
	Sebastian Ranner	Geschäftsführer	

zur Vertretung Geschäftsführung:

Basierend auf Art. 94 Abs. 3 GO i. V. m. §§ 285 Nr. 9a, 286 Abs. 4 HGB wurde die Angabe der Bezüge von den Geschäftsführern verweigert.

6. Mitglieder der Beschlussorgane

Beschlussorgan	Name - Funktion
Gesellschafterversammlung	-
Aufsichtsrat	Wolfgang Berthaler - Vorsitzender (ab 01.07.2012)
	Werner Bähre - 1. stellv. Vorsitzender (ab 01.07.2012)
	Dr.Götz Brühl - 2. stellv. Vorsitzender (ab 30.06.2012)
	Rainer Auer -
	Hans Holzmeier -
	Olaf Kalsperger -
	Norbert Kindermann -
	Mathias Lederer -
	Peter Kloo -
	Christian Praxl -
	Hubert Wildgruber -
	Gabriele Bauer - ständiger Gast
	-

zu Gesellschafterversammlung:
vgl. Pos. Gesellschafter

7. Unterbeteiligungen

Beteiligung an	Kapitalanteil		Ergebnis [Tsd. €]
	[Tsd. €]	[%]	
Plattform Energie GmbH (siehe auch dort)	10	4,55	226

8. Leistungsdaten

Bei den Daten für 2013 handelt es sich um Zahlen aus einem vorläufigen Jahresabschluss.

Leistungen	2010	2011	2012	2013	2014
Gasabgabe in MWh	200.947	k. A.	k. A.	k. A.	k. A.
Leitungslänge in km	131,87	k. A.	k. A.	k. A.	k. A.

9. Beschäftigte

Bei den Daten für 2013 handelt es sich um Zahlen aus einem vorläufigen Jahresabschluss.

Anzahl	2010	2011	2012	2013	2014
Durchschnittliches Vollzeitäquivalent	0	k. A.	k. A.	k. A.	k. A.
davon nicht differenziert [%]	100				

zu Durchschnittliches Vollzeitäquivalent:
zu 2010: 2 Geschäftsführer und 2 Prokuristen alle sind hauptberuflich in anderen Unternehmen tätig.

10. Bilanzdaten / Vermögensdaten

Bei den Daten für 2013 handelt es sich um Zahlen aus einem vorläufigen Jahresabschluss.

Nr.	Position in [Tsd. €]	2010	2011	2012	2013	2014
	AKTIVA					
1	Anlagevermögen					
2	Umlaufvermögen					
3	Sonstiges					
4	Summe Aktiva					
	PASSIVA					
5	Eigenkapital					
6	Gezeichnetes Kapital					
7	Rücklagen					
8	Sonstige EK-Posten					
9	Gewinn- und Verlustvortrag					
10	Ergebnis					
11	Rückstellungen					
12	Verbindlichkeiten					
13	Verbindlichkeiten gegenüber Gesellschaftern					
14	Andere Verbindlichkeiten					
15	Sonstiges					
16	Summe Passiva	k. V.	k. A.	k. A.	k. A.	k. A.
	Bilanzkennzahlen					
17	Eigenkapitalquote [%]					
18	Verschuldungsgrad [%]					
19	Eigenkapitalverzinsung [%]					
20	Eigenkapitalverzinsung vor Gewinnabführung / Zuschuss [%]					

11. Daten der Erfolgsrechnung / Haushaltsdaten

Bei den Daten für 2013 handelt es sich um Zahlen aus einem vorläufigen Jahresabschluss.

Nr.	Position in [Tsd. €]	2010	2011	2012	2013	2014
1	Erlöse/Gebühren/Entgelte					
2	Sonstige Erträge/Einnahmen		2.007	2.045	1.450	
3	Summe Erträge/Einnahmen		2.007	2.045	1.450	
4	Sachaufwand/-ausgaben					
5	Personalaufwand/-ausgaben					
6	Abschreibungen					
8	Sonstiger Aufwand/Ausgaben					
9	Summe Aufwand/Ausgaben					
10	Betriebs-/Haushaltsergebnis		2.007	2.045	1.450	
11	Finanzergebnis					
12	Ergebnis der gewöhnlichen Geschäftstätigkeit		2.007	2.045	1.450	
14	Steuern					
15	Zwischenergebnis		2.007	2.045	1.450	
17	Zuschüsse der Eigentümer					
18	Jahresüberschuss/-fehlbetrag	k. V.	2.007	2.045	1.450	k. A.
	Betriebskennzahlen					
19	Deckungsgrad [%]					

zu Sonstige Erträge/Einnahmen:

zu 2011, 2012, 2013: Bei dieser Position handelt es sich um das wirtschaftliche Ergebnis.

12. Städtische Garantieverpflichtungen

keine

13. Finanzielle Zielvorgaben

keine

14. Finanzhilfedaten

Dieser Betrieb erhält von der Landeshauptstadt München keine Finanzhilfen.

15. Kreditaufnahmen

Bei den Daten für 2013 handelt es sich um Zahlen aus einem vorläufigen Jahresabschluss.

Nr.	Position in [Tsd. €]	2010	2011	2012	2013	2014
1	Kredit 1	0	0	0	0	0

1. Betrieb

Name KEW Karwendel Energie und Wasser GmbH		UA
Rechtsform (einschließlich Zusatz) GmbH		Fachreferat nicht vorhanden
Gemeinnützigkeit nein		Betreuungsreferat Referat für Arbeit und Wirtschaft

2. Gesellschafter

Stamm- / Grundkapital:	1.025 [Tsd. €]	
Gesellschafter / Eigentümer	[Tsd. €]	%
Markt Mittenwald	523	51
Energie Südbayern GmbH (siehe auch dort)	502	49

3. Vertreter und Organe

Siehe Punkt 5 und 6

4. Gegenstand und Aufgaben des Betriebes

Unternehmensgegenstand ist die Erzeugung und der Bezug sowie die Verteilung von Strom, der Bezug und die Verteilung von Gas, die Gewinnung und Aufbereitung von (Trink-)Wasser sowie die Verteilung von Trink- und Brauchwasser und die Bereitstellung von Löschwasser einschließlich die Errichtung und Unterhalt aller hierzu erforderlichen technischen Anlagen und Einrichtungen mit Zubehör zum Zwecke der Versorgung der Endverbraucher mit Strom, Gas und Wasser im Gebiet des Marktes Mittenwald. Überdies betreibt das Unternehmen noch einen Brennstoff- bzw. Heizölhandel.

5. Bezeichnung der Vertretung

Vertretung	Name	Aufgabe	Bezüge 2013 [Tsd. €]
Geschäftsführung	Matthias Pöll	Kaufmännischer Geschäftsführer	
	Peter Imminger	Technischer Geschäftsführer	

zur Vertretung Geschäftsführung:

Basierend auf Art. 94 Abs. 3 GO i. V. m. §§ 285 Nr. 9a, 286 Abs. 4 HGB wurde die Angabe der Bezüge von den Geschäftsführern verweigert.

6. Mitglieder der Beschlussorgane

Beschlussorgan	Name - Funktion
Aufsichtsrat	Adolf Hornsteiner - Vorsitzender
	Werner Bähre - stellvertretender Vorsitzender
	Norbert Kindermann -
	Georg Gschwendtner -
	Klaus Zwerger -
-	-
Gesellschafterversammlung	-

zu Gesellschafterversammlung:
vgl. Pos. Gesellschafter

7. Unterbeteiligungen

Beteiligung an	Kapitalanteil		Ergebnis [Tsd. €]
	[Tsd. €]	[%]	
Plattform Energie GmbH (siehe auch dort)	10	4,55	226

8. Leistungsdaten

Bei den Daten für 2013 handelt es sich um Zahlen aus einem vorläufigen Jahresabschluss.

Leistungen	2010	2011	2012	2013	2014
Brennstoff in l					
Gasabsatz in kwh	82.667.475	k. A.	k. A.	k. A.	k. A.
Strom in kWh	24.186.779	k. A.	k. A.	k. A.	k. A.
Wasser in m ³	556.814	k. A.	k. A.	k. A.	k. A.

zu Brennstoff in l:
zu 2010: zum 1.1.10 veräußert

zu Gasabsatz in kwh:
zu 2011: keine Angaben

zu Strom in kWh:
zu 2011: keine Angaben

zu Wasser in m³:
zu 2011: keine Angaben

9. Beschäftigte

Anzahl	2010	2011	2012	2013	2014
Durchschnittliches Vollzeitäquivalent	19	k. A.	k. A.	k. A.	k. A.
davon weiblich [%]	10,53				
davon männlich [%]	89,47				
davon nicht differenziert [%]	0				
davon schwerbehindert [%]	k. A.				

10. Bilanzdaten / Vermögensdaten

Nr.	Position in [Tsd. €]	2010	2011	2012	2013	2014
	AKTIVA					
1	Anlagevermögen					
2	Umlaufvermögen					
3	Sonstiges					
4	Summe Aktiva					
	PASSIVA					
5	Eigenkapital					
6	Gezeichnetes Kapital					
7	Rücklagen					
10	Ergebnis					
11	Rückstellungen					
12	Verbindlichkeiten					
13	Verbindlichkeiten gegenüber Gesellschaftern					
14	Andere Verbindlichkeiten					
15	Sonstiges					
16	Summe Passiva	k. V.	k. A.	k. A.	k. A.	k. A.
	Bilanzkennzahlen					
17	Eigenkapitalquote [%]					
18	Verschuldungsgrad [%]					
19	Eigenkapitalverzinsung [%]					
20	Eigenkapitalverzinsung vor Gewinnabführung / Zuschuss [%]					

11. Daten der Erfolgsrechnung / Haushaltsdaten

Nr.	Position in [Tsd. €]	2010	2011	2012	2013	2014
1	Erlöse/Gebühren/Entgelte					
2	Sonstige Erträge/Einnahmen		499	770	772	
3	Summe Erträge/Einnahmen		499	770	772	
4	Sachaufwand/-ausgaben					
5	Personalaufwand/-ausgaben					
6	Abschreibungen					
8	Sonstiger Aufwand/Ausgaben					
9	Summe Aufwand/Ausgaben					
10	Betriebs-/Haushaltsergebnis		499	770	772	
11	Finanzergebnis					
12	Ergebnis der gewöhnlichen Geschäftstätigkeit		499	770	772	
14	Steuern					
15	Zwischenergebnis		499	770	772	
18	Jahresüberschuss/-fehlbetrag	k. V.	499	770	772	k. A.
	Betriebskennzahlen					
19	Deckungsgrad [%]					

zu Sonstige Erträge/Einnahmen:

zu 2011, 2012, 2013: Bei dieser Position handelt es sich um das wirtschaftliche Ergebnis.

12. Städtische Garantieverpflichtungen

keine

13. Finanzielle Zielvorgaben

keine

14. Finanzhilfedaten

Dieser Betrieb erhält von der Landeshauptstadt München keine Finanzhilfen.

15. Kreditaufnahmen

Nr.	Position in [Tsd. €]	2010	2011	2012	2013	2014
1	Kredit 1	0	0	0	0	0

1. Betrieb

Name Plattform Energie GmbH	UA
Rechtsform (einschließlich Zusatz) GmbH	Fachreferat nicht vorhanden
Gemeinnützigkeit nein	Betreuungsreferat Referat für Arbeit und Wirtschaft

2. Gesellschafter

Stamm- / Grundkapital:	220 [Tsd. €]	
Gesellschafter / Eigentümer	[Tsd. €]	Anteile %
Energieversorgung Inn-Salzach GmbH (siehe auch dort)	10	4,55
Energie Südbayern GmbH (siehe auch dort)	10	4,55
Gas und Wärme GmbH Bad Aibling (siehe auch dort)	10	4,55
Erdgasversorgung Erding GmbH & Co.KG (siehe auch dort)	10	4,55
GVD Gasversorgung Dorfen GmbH	10	4,55
Stadt Bad Reichenhall	10	4,55
Gemeinde Kiefersfelden	10	4,55
Energieversorgung Ergolding-Essenbach GmbH (siehe auch dort)	10	4,55
KEW Karwendel Energie und Wasser GmbH (siehe auch dort)	10	4,55
Stadt Pfarrkirchen	10	4,55
INNergie GmbH (siehe auch dort)	10	4,55
Stadt Landau a. d. Isar	10	4,55
Tegernseer Erdgasversorgungsgesellschaft mbH & Co.KG (siehe auch dort)	10	4,55
Stadtwerke Passau GmbH	10	4,55
Andere Stadtwerke bzw. Gemeindewerke	80	36,36

3. Vertreter und Organe

Siehe Punkt 5 und 6

4. Gegenstand und Aufgaben des Betriebes

Handel und die Belieferung der Gesellschafter mit Energie sowie alle damit verbundenen Geschäfte, mit Ausnahme von Geschäften, die einer behördlichen Genehmigung bedürfen.

5. Bezeichnung der Vertretung

Vertretung	Name	Aufgabe	Bezüge 2013 [Tsd. €]
Geschäftsführer	Josef Loscar		
	Roland Jans	(bis 31.12.2013)	
	Jürgen Hitz	(ab 08.01.2014)	

zur Vertretung Geschäftsführer:

Basierend auf Art. 94 Abs. 3 GO i. V. m. §§ 285 Nr. 9a, 286 Abs. 4 HGB wurde die Angabe der Bezüge von den Geschäftsführern verweigert.

6. Mitglieder der Beschlussorgane

Beschlussorgan	Name - Funktion
	-
Aufsichtsrat	Gottfried Weindler - Vorsitzender
	Werner Bähre - stv. Vorsitzender
	Johann Aicher -
	Karl Eibl -
	Fritz W. Keilhauer - (ab 01.10.13)
	Helmut Schmidbauer -
	Alexandra Seidinger-Brunn - (bis 30.09.13)
	Alois Wanninger - (ab 01.10.13)
	-

7. Unterbeteiligungen

keine

8. Leistungsdaten

Bei den Daten für 2013 handelt es sich um Zahlen aus einem vorläufigen Jahresabschluss.

Leistungen	2010	2011	2012	2013	2014
nicht ausgewiesen					

zu nicht ausgewiesen:

Es werden keine Einzelleistungen dargestellt, sondern auf Gegenstand und Aufgaben des Betriebes verwiesen.

9. Beschäftigte

Bei den Daten für 2013 handelt es sich um Zahlen aus einem vorläufigen Jahresabschluss.

Anzahl	2010	2011	2012	2013	2014
Durchschnittliches Vollzeitäquivalent	2	2	2	2	k. A.
davon nicht differenziert [%]	100	100	100	100	
davon schwerbehindert [%]	k. A.	k. A.	k. A.	k. A.	

zu Durchschnittliches Vollzeitäquivalent:

zu 2 Geschäftsführer (beide sind hauptberuflich in anderen Unternehmen tätig)

10. Bilanzdaten / Vermögensdaten

Bei den Daten für 2013 handelt es sich um Zahlen aus einem vorläufigen Jahresabschluss.

Nr.	Position in [Tsd. €]	2010	2011	2012	2013	2014
	AKTIVA					
2	Umlaufvermögen	15.875				
3	Sonstiges	0				
4	Summe Aktiva	15.875				
	PASSIVA					
5	Eigenkapital	83				
6	Gezeichnetes Kapital	210				
9	Gewinn- und Verlustvortrag	-29				
10	Ergebnis	-98				
11	Rückstellungen	33				
12	Verbindlichkeiten	15.759				
13	Verbindlichkeiten gegenüber Gesellschaftern	15.745				
14	Andere Verbindlichkeiten	15				
15	Sonstiges	0				
16	Summe Passiva	15.875	k. A.	k. A.	k. A.	k. A.
	Bilanzkennzahlen					
17	Eigenkapitalquote [%]	0,52				
18	Verschuldungsgrad [%]	99,48				
19	Eigenkapitalverzinsung [%]	-117,65				
20	Eigenkapitalverzinsung vor Gewinnabführung / Zuschuss [%]	-117,65				

11. Daten der Erfolgsrechnung / Haushaltsdaten

Bei den Daten für 2013 handelt es sich um Zahlen aus einem vorläufigen Jahresabschluss.

Nr.	Position in [Tsd. €]	2010	2011	2012	2013	2014
1	Erlöse/Gebühren/Entgelte	27.685				
2	Sonstige Erträge/Einnahmen	0	417	403	226	
3	Summe Erträge/Einnahmen	27.685	417	403	226	
4	Sachaufwand/-ausgaben	-27.484				
5	Personalaufwand/-ausgaben	-26				
8	Sonstiger Aufwand/Ausgaben	-282				
9	Summe Aufwand/Ausgaben	-27.792				
10	Betriebs-/Haushaltsergebnis	-107	417	403	226	
11	Finanzergebnis	9				
12	Ergebnis der gewöhnlichen Geschäftstätigkeit	-98	417	403	226	
13	Außerordentliches Ergebnis	0				
14	Steuern	0				
15	Zwischenergebnis	-98	417	403	226	
18	Jahresüberschuss/-fehlbetrag	-98	417	403	226	k. A.
	Betriebskennzahlen					
19	Deckungsgrad [%]	99,61				

zu Sonstige Erträge/Einnahmen:

zu 2011, 2012, 2013: Bei dieser Position handelt es sich um den Jahresüberschuss.

12. Städtische Garantieverpflichtungen

keine

13. Finanzielle Zielvorgaben

keine

14. Finanzhilfedaten

Dieser Betrieb erhält von der Landeshauptstadt München keine Finanzhilfen.

15. Kreditaufnahmen

Bei den Daten für 2013 handelt es sich um Zahlen aus einem vorläufigen Jahresabschluss.

Nr.	Position in [Tsd. €]	2010	2011	2012	2013	2014
1	Kredit 1	0	0	0	0	0

1. Betrieb

Name Tegernseer Erdgasversorgungsgesellschaft mbH & Co. KG		UA
Rechtsform (einschließlich Zusatz) GmbH & Co. KG		Fachreferat nicht vorhanden
Gemeinnützigkeit nein		Betreuungsreferat Referat für Arbeit und Wirtschaft

2. Gesellschafter

Stamm- / Grundkapital:	1.700 [Tsd. €]	
Gesellschafter / Eigentümer	[Tsd. €]	%
1) Tegernseer Erdgasversorgung Management GmbH (siehe auch dort)	0	0
2) Elektrizitätswerk Tegernsee Carl Miller KG	850	50
3) Energie Südbayern GmbH (siehe auch dort)	850	50

zu 1: Komplementärin ohne Einlage

zu 2: Kommanditist

zu 3: Kommanditist

3. Vertreter und Organe

Siehe Punkt 5 und 6

4. Gegenstand und Aufgaben des Betriebes

Gegenstand des Unternehmens ist die Versorgung der Bevölkerung und Gewerbe mit Gas und Wärme einschließlich der Errichtung und Unterhaltung aller hierzu erforderlichen Versorgungsanlagen in der Stadt Tegernsee und den Gemeinden Bad Wiessee, Rottach-Egern und Kreuth.

5. Bezeichnung der Vertretung

Vertretung	Name	Aufgabe	Bezüge 2013 [Tsd. €]
Geschäftsführung	Dipl.-Kfm. Dr. Norbert Kruschwitz		
	Dipl.-Ing. Bernhard Reith		

zur Vertretung Geschäftsführung:

Basierend auf Art. 94 Abs. 3 GO i. V. m. §§ 285 Nr. 9a, 286 Abs. 4 HGB wurde die Angabe der Bezüge von den Geschäftsführern verweigert.

zu Dipl.-Kfm. Dr. Norbert Kruschwitz:

Geschäftsführung und Vertretung durch die persönlich haftende Gesellschafterin

6. Mitglieder der Beschlussorgane

Beschlussorgan	Name - Funktion
Aufsichtsrat	Peter Janssen - Vorsitzender
	Werner Bähre - stellv. Vorsitzender
	Norbert Kindermann -
	Norbert Schußmann -
	-
	-

7. Unterbeteiligungen

Beteiligung an	Kapitalanteil		Ergebnis [Tsd. €]
	[Tsd. €]	[%]	
Plattform Energie GmbH (siehe auch dort)	10	4,55	226

8. Leistungsdaten

Leistungen	2010	2011	2012	2013	2014
nicht ausgewiesen			k. A.	k. A.	k. A.
Absatz Erdgas in MWh	154.542,27	k. A.			

9. Beschäftigte

Anzahl	2010	2011	2012	2013	2014
Durchschnittliches Vollzeitäquivalent	2	k. A.	k. A.	k. A.	k. A.
davon nicht differenziert [%]	100				
davon schwerbehindert [%]	k. A.				

10. Bilanzdaten / Vermögensdaten

Nr.	Position in [Tsd. €]	2010	2011	2012	2013	2014
	AKTIVA					
1	Anlagevermögen					
2	Umlaufvermögen					
3	Sonstiges					
4	Summe Aktiva					
	PASSIVA					
5	Eigenkapital					
6	Gezeichnetes Kapital					
7	Rücklagen					
10	Ergebnis					
11	Rückstellungen					
12	Verbindlichkeiten					
13	Verbindlichkeiten gegenüber Gesellschaftern					
14	Andere Verbindlichkeiten					
15	Sonstiges					
16	Summe Passiva	k. V.	k. A.	k. A.	k. A.	k. A.
	Bilanzkennzahlen					
17	Eigenkapitalquote [%]					
18	Verschuldungsgrad [%]					
19	Eigenkapitalverzinsung [%]					
20	Eigenkapitalverzinsung vor Gewinnabführung / Zuschuss [%]					

11. Daten der Erfolgsrechnung / Haushaltsdaten

Nr.	Position in [Tsd. €]	2010	2011	2012	2013	2014
1	Erlöse/Gebühren/Entgelte					
2	Sonstige Erträge/Einnahmen		1.414	1.186	1.642	
3	Summe Erträge/Einnahmen		1.414	1.186	1.642	
4	Sachaufwand/-ausgaben					
5	Personalaufwand/-ausgaben					
6	Abschreibungen					
8	Sonstiger Aufwand/Ausgaben					
9	Summe Aufwand/Ausgaben					
10	Betriebs-/Haushaltsergebnis		1.414	1.186	1.642	
11	Finanzergebnis					
12	Ergebnis der gewöhnlichen Geschäftstätigkeit		1.414	1.186	1.642	
14	Steuern					
15	Zwischenergebnis		1.414	1.186	1.642	
16	Aufwendungen aus Gewinnabführung					
18	Jahresüberschuss/-fehlbetrag	k. V.	1.414	1.186	1.642	k. A.
	Betriebskennzahlen					
19	Deckungsgrad [%]					

zu Sonstige Erträge/Einnahmen:

zu 2011, 2012, 2013: Bei dieser Position handelt es sich um das wirtschaftliche Ergebnis.

12. Städtische Garantieverpflichtungen

keine

13. Finanzielle Zielvorgaben

keine

14. Finanzhilfedaten

Dieser Betrieb erhält von der Landeshauptstadt München keine Finanzhilfen.

15. Kreditaufnahmen

Nr.	Position in [Tsd. €]	2010	2011	2012	2013	2014
1	Kredit 1	0	0	0	0	0

1. Betrieb

Name Tegernseer Erdgasversorgung Management GmbH		UA
Rechtsform (einschließlich Zusatz) GmbH	Fachreferat nicht vorhanden	
Gemeinnützigkeit nein	Betreuungsreferat Referat für Arbeit und Wirtschaft	

2. Gesellschafter

Stamm- / Grundkapital:	25 [Tsd. €]	
Gesellschafter / Eigentümer	[Tsd. €]	%
Elektrizitätswerk Tegernsee Carl Miller KG	13	50
Energie Südbayern GmbH (siehe auch dort)	13	50

3. Vertreter und Organe

Siehe Punkt 5 und 6

4. Gegenstand und Aufgaben des Betriebes

Gegenstand des Unternehmens ist die Beteiligung als persönlich haftende, geschäftsführende Gesellschafterin an einer Kommanditgesellschaft, die die Versorgung der Bevölkerung und Industrie mit Gas einschließlich der Errichtung und Unterhaltung aller hierzu erforderlichen Versorgungsanlagen in der Stadt Tegernsee und den Gemeinden Bad Wiessee, Rottach-Egern und Kreuth zum Gegenstand hat.

5. Bezeichnung der Vertretung

Vertretung	Name	Aufgabe	Bezüge 2013 [Tsd. €]
Geschäftsführung	Dr. Norbert Kruschwitz	Geschäftsführer	
	Dipl.-Ing. Bernhard Reith	Geschäftsführer	

zur Vertretung Geschäftsführung:

Basierend auf Art. 94 Abs. 3 GO i. V. m. §§ 285 Nr. 9a, 286 Abs. 4 HGB wurde die Angabe der Bezüge von den Geschäftsführern verweigert.

6. Mitglieder der Beschlussorgane

Beschlussorgan	Name - Funktion
Gesellschafterversammlung	-
Aufsichtsrat	-

zu Gesellschafterversammlung:
vgl. Pos. Gesellschafter

7. Unterbeteiligungen

keine

8. Leistungsdaten

Leistungen	2010	2011	2012	2013	2014
nicht ausgewiesen					

zu nicht ausgewiesen:

Es werden keine Einzelleistungen dargestellt, sondern auf Gegenstand und Aufgaben des Betriebes verwiesen.

9. Beschäftigte

Anzahl	2010	2011	2012	2013	2014
Durchschnittliches Vollzeitäquivalent	0	k. A.	k. A.	k. A.	k. A.
davon nicht differenziert [%]	100				

zu Durchschnittliches Vollzeitäquivalent:

zu 2010, 2011: 2 Geschäftsführer; diese sind hauptberuflich in anderen Unternehmen tätig.

10. Bilanzdaten / Vermögensdaten

Nr.	Position in [Tsd. €]	2010	2011	2012	2013	2014
	AKTIVA					
2	Umlaufvermögen	71				
3	Sonstiges	0				
4	Summe Aktiva	71				
	PASSIVA					
5	Eigenkapital	33				
6	Gezeichnetes Kapital	25				
7	Rücklagen	0				
9	Gewinn- und Verlustvortrag	7				
10	Ergebnis	1				
11	Rückstellungen	29				
12	Verbindlichkeiten	8				
13	Verbindlichkeiten gegenüber Gesellschaftern	0				
14	Andere Verbindlichkeiten	8				
15	Sonstiges	0				
16	Summe Passiva	71	k. A.	k. A.	k. A.	k. A.
	Bilanzkennzahlen					
17	Eigenkapitalquote [%]	47,43				
18	Verschuldungsgrad [%]	52,57				
19	Eigenkapitalverzinsung [%]	4,37				
20	Eigenkapitalverzinsung vor Gewinnabführung / Zuschuss [%]	4,37				

11. Daten der Erfolgsrechnung / Haushaltsdaten

Nr.	Position in [Tsd. €]	2010	2011	2012	2013	2014
1	Erlöse/Gebühren/Entgelte	48				
2	Sonstige Erträge/Einnahmen	2	1	1	1	
3	Summe Erträge/Einnahmen	51	1	1	1	
5	Personalaufwand/-ausgaben	-45				
8	Sonstiger Aufwand/Ausgaben	-4				
9	Summe Aufwand/Ausgaben	-49				
10	Betriebs-/Haushaltsergebnis	2	1	1	1	
12	Ergebnis der gewöhnlichen Geschäftstätigkeit	2	1	1	1	
13	Außerordentliches Ergebnis	0				
14	Steuern	0				
15	Zwischenergebnis	1	1	1	1	
18	Jahresüberschuss/-fehlbetrag	1	1	1	1	k. A.
	Betriebskennzahlen					
19	Deckungsgrad [%]	103,05				

zu Sonstige Erträge/Einnahmen:

zu 2011, 2012, 2013: Bei dieser Position handelt es sich um das wirtschaftliche Ergebnis.

12. Städtische Garantieverpflichtungen

keine

13. Finanzielle Zielvorgaben

keine

14. Finanzhilfedaten

Dieser Betrieb erhält von der Landeshauptstadt München keine Finanzhilfen.

15. Kreditaufnahmen

Nr.	Position in [Tsd. €]	2010	2011	2012	2013	2014
1	Kredit 1	0	0	0	0	0

1. Betrieb

Name VibGasNetz GmbH & Co.KG		UA
Rechtsform (einschließlich Zusatz) GmbH	Fachreferat nicht vorhanden	
Gemeinnützigkeit nein	Betreuungsreferat Referat für Arbeit und Wirtschaft	

2. Gesellschafter

Stamm- / Grundkapital:	10 [Tsd. €]	
Gesellschafter / Eigentümer	[Tsd. €]	Anteile %
Energie Südbayern GmbH (siehe auch dort)	5	50
Stadt Vilsbiburg	5	50
VibGasNetz Verwaltungs GmbH	0	0

3. Vertreter und Organe

Siehe Punkt 5 und 6

4. Gegenstand und Aufgaben des Betriebes

Bau, Betrieb und Instandhaltung des Gasverteilernetzes in Vilsbiburg sowie alle damit zusammenhängende Tätigkeiten.

5. Bezeichnung der Vertretung

Vertretung	Name	Aufgabe	Bezüge 2013 [Tsd. €]
Geschäftsführung	Reinhold Kunz		
	Wolfgang Schmid		

zur Vertretung Geschäftsführung:

Basierend auf Art. 94 Abs. 3 GO i. V. m. §§ 285 Nr. 9a, 286 Abs. 4 HGB wurde die Angabe der Bezüge von den Geschäftsführern verweigert.

6. Mitglieder der Beschlussorgane

Beschlussorgan	Name - Funktion
Gesellschafterversammlung	-
Aufsichtsrat	Helmut Haider - Vorsitzender
	Werner Bähre - stv. Vorsitzender
	Hermann Vogelgsang - (bis 30.04.2014)
	Norbert Kindermann -
	Rudolf Lehner - (ab 05.05.2014)
	Josef Sterr -
	Klaus Kerscher -
	-

zu Gesellschafterversammlung:
vgl. Position Gesellschafter

7. Unterbeteiligungen

keine

8. Leistungsdaten

Leistungen	2010	2011	2012	2013	2014
nicht ausgewiesen		k. A.	k. A.	k. A.	k. A.

9. Beschäftigte

Anzahl	2010	2011	2012	2013	2014
Durchschnittliches Vollzeitäquivalent			0	k. A.	k. A.
davon nicht differenziert [%]			100		

zu Durchschnittliches Vollzeitäquivalent:

zu 2011: 2 Geschäftsführer (diese sind hauptberuflich für anderes Unternehmen tätig)

10. Bilanzdaten / Vermögensdaten

Nr.	Position in [Tsd. €]	2010	2011	2012	2013	2014
	AKTIVA					
3	Sonstiges					
4	Summe Aktiva					
	PASSIVA					
15	Sonstiges					
16	Summe Passiva		k. A.	k. A.	k. A.	k. A.
	Bilanzkennzahlen					

11. Daten der Erfolgsrechnung / Haushaltsdaten

Nr.	Position in [Tsd. €]	2010	2011	2012	2013	2014
2	Sonstige Erträge/Einnahmen			139	142	
3	Summe Erträge/Einnahmen			139	142	
10	Betriebs-/Haushaltsergebnis			139	142	
12	Ergebnis der gewöhnlichen Geschäftstätigkeit			139	142	
15	Zwischenergebnis			139	142	
18	Jahresüberschuss/-fehlbetrag		k. A.	139	142	k. A.
	Betriebskennzahlen					

zu Sonstige Erträge/Einnahmen:

zu 2012, 2013: Bei dieser Position handelt es sich um das wirtschaftliche Ergebnis.

12. Städtische Garantieverpflichtungen

keine

13. Finanzielle Zielvorgaben

keine

14. Finanzhilfedaten

Dieser Betrieb erhält von der Landeshauptstadt München keine Finanzhilfen.

15. Kreditaufnahmen

Nr.	Position in [Tsd. €]	2010	2011	2012	2013	2014
1	Kredit 1		0	0	0	0

1. Betrieb

Name VibGasNetz Verwaltungs GmbH		UA
Rechtsform (einschließlich Zusatz) GmbH	Fachreferat nicht vorhanden	
Gemeinnützigkeit nein	Betreuungsreferat Referat für Arbeit und Wirtschaft	

2. Gesellschafter

Stamm- / Grundkapital:	25 [Tsd. €]	
Gesellschafter / Eigentümer	[Tsd. €]	Anteile %
Energie Südbayern GmbH (siehe auch dort)	13	50
Stadt Vilsbiburg	13	50

3. Vertreter und Organe

Siehe Punkt 5 und 6

4. Gegenstand und Aufgaben des Betriebes

Die Verwaltung eigenen Vermögens und die Beteiligung an anderen Unternehmen sowie die Übernahme der persönlichen Haftung und der Geschäftsführung bei anderen Unternehmen, insbesondere bei Kommanditgesellschaften.

5. Bezeichnung der Vertretung

Vertretung	Name	Aufgabe	Bezüge 2013 [Tsd. €]
Geschäftsführung	Reinhold Kunz		
	Wolfgang Schmid		

zur Vertretung Geschäftsführung:

Basierend auf Art. 94 Abs. 3 GO i. V. m. §§ 285 Nr. 9a, 286 Abs. 4 HGB wurde die Angabe der Bezüge von den Geschäftsführern verweigert.

6. Mitglieder der Beschlussorgane

Beschlussorgan	Name - Funktion
Gesellschafterversammlung	-
	-

zu Gesellschafterversammlung:
vgl. Position Gesellschafter

7. Unterbeteiligungen

keine

8. Leistungsdaten

Leistungen	2010	2011	2012	2013	2014
nicht ausgewiesen		k. A.	k. A.	k. A.	k. A.

9. Beschäftigte

Anzahl	2010	2011	2012	2013	2014
Durchschnittliches Vollzeitäquivalent		k. A.	k. A.	k. A.	k. A.
davon nicht differenziert [%]					

10. Bilanzdaten / Vermögensdaten

Nr.	Position in [Tsd. €]	2010	2011	2012	2013	2014
	AKTIVA					
3	Sonstiges					
4	Summe Aktiva					
	PASSIVA					
15	Sonstiges					
16	Summe Passiva		k. A.	k. A.	k. A.	k. A.
	Bilanzkennzahlen					

11. Daten der Erfolgsrechnung / Haushaltsdaten

Nr.	Position in [Tsd. €]	2010	2011	2012	2013	2014
2	Sonstige Erträge/Einnahmen			1	0	
3	Summe Erträge/Einnahmen			1	0	
10	Betriebs-/Haushaltsergebnis			1	0	
12	Ergebnis der gewöhnlichen Geschäftstätigkeit			1	0	
15	Zwischenergebnis			1	0	
18	Jahresüberschuss/-fehlbetrag		k. A.	1	0	k. A.
	Betriebskennzahlen					

zu Sonstige Erträge/Einnahmen:

zu 2012: Bei dieser Position handelt es sich um das wirtschaftliche Ergebnis;

zu 2013: Bei dieser Position handelt es sich um das wirtschaftliche Ergebnis; 46 € (gerundet auf Tsd. €).

12. Städtische Garantieverpflichtungen

keine

13. Finanzielle Zielvorgaben

keine

14. Finanzhilfedaten

Dieser Betrieb erhält von der Landeshauptstadt München keine Finanzhilfen.

15. Kreditaufnahmen

Nr.	Position in [Tsd. €]	2010	2011	2012	2013	2014
1	Kredit 1		0	0	0	0

1. Betrieb

Name Wärmeversorgung Burghausen GmbH		UA
Rechtsform (einschließlich Zusatz) GmbH		Fachreferat nicht vorhanden
Gemeinnützigkeit nein		Betreuungsreferat Referat für Arbeit und Wirtschaft

2. Gesellschafter

Stamm- / Grundkapital:	320 [Tsd. €]	
Gesellschafter / Eigentümer	[Tsd. €]	%
Energie Südbayern GmbH (siehe auch dort)	256	80
Stadt Burghausen	64	20

3. Vertreter und Organe

Siehe Punkt 5 und 6

4. Gegenstand und Aufgaben des Betriebes

Gegenstand des Unternehmens ist die Versorgung von Teilbereichen der Stadt Burghausen mit Wärme einschließlich der Errichtung, des Betriebes und der Unterhaltung aller hierzu erforderlichen Versorgungsanlagen.

5. Bezeichnung der Vertretung

Vertretung	Name	Aufgabe	Bezüge 2013 [Tsd. €]
Geschäftsführung	Michael Bock	Kaufmännischer Geschäftsführer	
	Anton Erb	Technischer Geschäftsführer	

zur Vertretung Geschäftsführung:

Basierend auf Art. 34 Abs. 3 GO i.V. m. §§ 285 Nr. 9a, 286 Abs. 4 HGB wurde die Angabe der Bezüge von den Geschäftsführern verweigert.

6. Mitglieder der Beschlussorgane

Beschlussorgan	Name - Funktion
Gesellschafterversammlung	-
	-

zu Gesellschafterversammlung:
vgl. Pos. Gesellschafter

7. Unterbeteiligungen

keine

8. Leistungsdaten

Bei den Daten für 2013 handelt es sich um Zahlen aus einem vorläufigen Jahresabschluss.

Leistungen	2010	2011	2012	2013	2014
Wärmeabsatz in MWh	9.241	k. A.	k. A.	k. A.	k. A.

9. Beschäftigte

Bei den Daten für 2013 handelt es sich um Zahlen aus einem vorläufigen Jahresabschluss.

Anzahl	2010	2011	2012	2013	2014
Durchschnittliches Vollzeitäquivalent	0	0	k. A.	k. A.	k. A.
davon nicht differenziert [%]	100	100			

zu Durchschnittliches Vollzeitäquivalent:

zu 2010, 2011: 2 Geschäftsführer, 1 Prokuristin (diese sind hauptberuflich für andere Unternehmen tätig)

10. Bilanzdaten / Vermögensdaten

Bei den Daten für 2013 handelt es sich um Zahlen aus einem vorläufigen Jahresabschluss.

Nr.	Position in [Tsd. €]	2010	2011	2012	2013	2014
	AKTIVA					
1	Anlagevermögen	1.436				
2	Umlaufvermögen	193				
3	Sonstiges	0				
4	Summe Aktiva	1.629				
	PASSIVA					
5	Eigenkapital	751				
6	Gezeichnetes Kapital	320				
7	Rücklagen	984				
9	Gewinn- und Verlustvortrag	-578				
10	Ergebnis	25				
11	Rückstellungen	48				
12	Verbindlichkeiten	632				
13	Verbindlichkeiten gegenüber Gesellschaftern	109				
14	Andere Verbindlichkeiten	523				
15	Sonstiges	198				
16	Summe Passiva	1.629	k. A.	k. A.	k. A.	k. A.
	Bilanzkennzahlen					
17	Eigenkapitalquote [%]	46,09				
18	Verschuldungsgrad [%]	53,91				
19	Eigenkapitalverzinsung [%]	3,31				
20	Eigenkapitalverzinsung vor Gewinnabführung / Zuschuss [%]	3,31				

11. Daten der Erfolgsrechnung / Haushaltsdaten

Bei den Daten für 2013 handelt es sich um Zahlen aus einem vorläufigen Jahresabschluss.

Nr.	Position in [Tsd. €]	2010	2011	2012	2013	2014
1	Erlöse/Gebühren/Entgelte	797				
2	Sonstige Erträge/Einnahmen	1	5	33	35	
3	Summe Erträge/Einnahmen	799	5	33	35	
4	Sachaufwand/-ausgaben	-614				
5	Personalaufwand/-ausgaben	-15				
6	Abschreibungen	-108				
8	Sonstiger Aufwand/Ausgaben	-17				
9	Summe Aufwand/Ausgaben	-754				
10	Betriebs-/Haushaltsergebnis	44	5	33	35	
11	Finanzergebnis	-19				
12	Ergebnis der gewöhnlichen Geschäftstätigkeit	25	5	33	35	
13	Außerordentliches Ergebnis	0				
14	Steuern	0				
15	Zwischenergebnis	25	5	33	35	
18	Jahresüberschuss/-fehlbetrag	25	5	33	35	k. A.
	Betriebskennzahlen					
19	Deckungsgrad [%]	105,86				

zu Sonstige Erträge/Einnahmen:

zu 2011, 2012, 2013: Bei dieser Position handelt es sich um den Jahresüberschuss.

12. Städtische Garantieverpflichtungen

keine

13. Finanzielle Zielvorgaben

keine

14. Finanzhilfedaten

Dieser Betrieb erhält von der Landeshauptstadt München keine Finanzhilfen.

15. Kreditaufnahmen

Bei den Daten für 2013 handelt es sich um Zahlen aus einem vorläufigen Jahresabschluss.

Nr.	Position in [Tsd. €]	2010	2011	2012	2013	2014
1	Kredit 1	0	0	0	0	0

1. Betrieb

Name M-net Telekommunikations GmbH		UA
Rechtsform (einschließlich Zusatz) GmbH		Fachreferat nicht vorhanden
Gemeinnützigkeit nein		Betreuungsreferat Referat für Arbeit und Wirtschaft

2. Gesellschafter

Stamm- / Grundkapital:	2.497 [Tsd. €]	
Gesellschafter / Eigentümer	[Tsd. €]	%
SWM Services GmbH (siehe auch dort)	1.594	63,84
Stadtwerke Augsburg Energie GmbH	329	13,17
Allgäuer Überlandwerk GmbH	231	9,24
infra fürth gmbh	114	4,58
N-ERGIE AG	114	4,58
Erlanger Stadtwerke AG	114	4,58

3. Vertreter und Organe

Siehe Punkt 5 und 6

4. Gegenstand und Aufgaben des Betriebes

Gegenstand des Unternehmens ist die Erbringung von Telekommunikationsdienstleistungen, unter Berücksichtigung der Förderung der Wirtschaftsräume, in denen die Gesellschafter der M-net tätig sind.

5. Bezeichnung der Vertretung

Vertretung	Name	Aufgabe	Bezüge 2013 [Tsd. €]
Geschäftsführung	Dr. Hans Konle	Vorsitzender der Geschäftsführung (bis 30.04.2011)	
	Jens Prautzsch	Sprecher der Geschäftsführung (seit 01.06.2011)	
	Dr. Jürgen Ferstl	Kaufmännischer Geschäftsführer (bis zum 31.12.2012)	
	Simone Büber-Monath	Kaufmännischer Geschäftsführer (seit 01.01.2013)	
	Anton Gleich	Geschäftsführer Technik	

zur Vertretung Geschäftsführung:

Bezüge der Geschäftsführung / Vorstand analog zu § 285 Nr. 9 HGB. Die Mitglieder der Geschäftsführung erhielten in 2013 insgesamt 900 Tsd. €.

6. Mitglieder der Beschlussorgane

Beschlussorgan	Name - Funktion
Gesellschafterversammlung	-
	-

zu Gesellschafterversammlung:
vgl. Position Gesellschafter

7. Unterbeteiligungen

keine

8. Leistungsdaten

Leistungen	2010	2011	2012	2013	2014
nicht ausgewiesen					

zu nicht ausgewiesen:
Es werden keine Einzelleistungen dargestellt, sondern auf Gegenstand und Aufgaben des Betriebes verwiesen.

9. Beschäftigte

Anzahl	2010	2011	2012	2013	2014
Durchschnittliches Vollzeitäquivalent	k. A.	k. A.	k. V.	k. V.	k. A.
davon weiblich [%]					
davon männlich [%]					
davon nicht differenziert [%]					
davon schwerbehindert [%]					

10. Bilanzdaten / Vermögensdaten

Nr.	Position in [Tsd. €]	2010	2011	2012	2013	2014
	AKTIVA					
1	Anlagevermögen					
2	Umlaufvermögen					
3	Sonstiges					
4	Summe Aktiva					
	PASSIVA					
5	Eigenkapital					
6	Gezeichnetes Kapital					
7	Rücklagen					
8	Sonstige EK-Posten					
9	Gewinn- und Verlustvortrag					
10	Ergebnis					
11	Rückstellungen					
12	Verbindlichkeiten					
13	Verbindlichkeiten gegenüber Gesellschaftern					
14	Andere Verbindlichkeiten					
15	Sonstiges					
16	Summe Passiva	k. A.	k. A.	k. A.	k. A.	k. A.
	Bilanzkennzahlen					
17	Eigenkapitalquote [%]					
18	Verschuldungsgrad [%]					
19	Eigenkapitalverzinsung [%]					

11. Daten der Erfolgsrechnung / Haushaltsdaten

Nr.	Position in [Tsd. €]	2010	2011	2012	2013	2014
1	Erlöse/Gebühren/Entgelte					
2	Sonstige Erträge/Einnahmen	195.192	14.104	10.818		
3	Summe Erträge/Einnahmen	195.192	14.104	10.818		
4	Sachaufwand/-ausgaben					
5	Personalaufwand/-ausgaben					
6	Abschreibungen					
8	Sonstiger Aufwand/Ausgaben	-177.848			-2.460	
9	Summe Aufwand/Ausgaben	-177.848			-2.460	
10	Betriebs-/Haushaltsergebnis	17.343	14.104	10.818	-2.460	
11	Finanzergebnis					
12	Ergebnis der gewöhnlichen Geschäftstätigkeit	17.343	14.104	10.818	-2.460	
13	Außerordentliches Ergebnis	0				
14	Steuern					
15	Zwischenergebnis	17.343	14.104	10.818	-2.460	
17	Zuschüsse der Eigentümer					
18	Jahresüberschuss/-fehlbetrag	17.343	14.104	10.818	-2.460	k. A.
	Betriebskennzahlen					
19	Deckungsgrad [%]	109,75			0	

zu Sonstige Erträge/Einnahmen:

zu 2011, 2012: Bei dieser Position handelt es sich um das wirtschaftliche Ergebnis.

zu Sonstiger Aufwand/Ausgaben:

zu 2013: Bei dieser Position handelt es sich um das wirtschaftliche Ergebnis.

12. Städtische Garantieverpflichtungen

keine

13. Finanzielle Zielvorgaben

keine

14. Finanzhilfedaten

Dieser Betrieb erhält von der Landeshauptstadt München keine Finanzhilfen.

15. Kreditaufnahmen

Nr.	Position in [Tsd. €]	2010	2011	2012	2013	2014
1	Kredit 1	0	0			30.000
2	Kredit 2					

1. Betrieb

Name SWM UK Wind One Limited		UA
Rechtsform (einschließlich Zusatz) Limited (vergleichbar GmbH)		Fachreferat nicht vorhanden
Gemeinnützigkeit nein		Betreuungsreferat Referat für Arbeit und Wirtschaft

2. Gesellschafter

Stamm- / Grundkapital:	646.149 [Tsd. €]	Anteile	
Gesellschafter / Eigentümer		[Tsd. €]	%
1) Stadtwerke München GmbH (siehe auch dort)		646.149	100

zu 1: GBP/Euro Fx zum 31.12.2013 = 1,19763; Wert im JA 539.523.213 GBP

3. Vertreter und Organe

Siehe Punkt 5 und 6

4. Gegenstand und Aufgaben des Betriebes

Holdinggesellschaft für die Beteiligungsgesellschaften des Offshore-Projektes Gwynt y Mor (SWM Gym Project Limited, Gym Offshore One Limited, Gym Offshore Two Limited, Gym Offshore Three Limited und Gwynt y Mor Offshore Windfarm Limited)

5. Bezeichnung der Vertretung

Vertretung	Name	Aufgabe	Bezüge 2013 [Tsd. €]
Geschäftsführung	Neil Arthur	Geschäftsführung	
	Gerald Martin Harrison	Geschäftsführung	
	Marc Matzke	Geschäftsführung	

zur Vertretung Geschäftsführung:

Basierend auf Art. 94 Abs. 3 GO iVm §§ 285 Nr. 9a, 286 Abs. 4 HGB wurde die Angabe der Bezüge von den Geschäftsführern verweigert.

6. Mitglieder der Beschlussorgane

Beschlussorgan	Name - Funktion
Gesellschafterversammlung	-
	-

zu Gesellschafterversammlung:
vgl. Pos. Gesellschafter

7. Unterbeteiligungen

Beteiligung an	Kapitalanteil		Ergebnis [Tsd. €]
	[Tsd. €]	[%]	
GyM Offshore One Limited	320.212	100	-1.658
GyM Offshore Three Limited	106.647	100	-603
GyM Offshore Two Limited	217.981	100	-1.115
SWM Gym Project Limited (siehe auch dort)	0	100	-58

zu GyM Offshore One Limited:
zum Kapitalanteil:
umgerechnet zum Stichtagskurs von 1 GBP = 1,19763€
zum Vorjahresergebnis:
umgerechnet zum Stichtagskurs von 1 GBP = 1,19763€

zu GyM Offshore Three Limited:
zum Kapitalanteil:
umgerechnet zum Stichtagskurs von 1 GBP = 1,19763€
zum Vorjahresergebnis:
umgerechnet zum Stichtagskurs von 1 GBP = 1,19763€

zu GyM Offshore Two Limited:
zum Kapitalanteil:
umgerechnet zum Stichtagskurs von 1 GBP = 1,19763€
zum Vorjahresergebnis:
umgerechnet zum Stichtagskurs von 1 GBP = 1,19763€

zu SWM Gym Project Limited (siehe auch dort):
zum Kapitalanteil:
umgerechnet zum Stichtagskurs von 1 GBP = 1,19763€
zum Vorjahresergebnis:
umgerechnet zum Stichtagskurs von 1 GBP = 1,19763€

8. Leistungsdaten

Bei den Daten für 2013 handelt es sich um Zahlen aus einem vorläufigen Jahresabschluss.

Leistungen	2010	2011	2012	2013	2014
nicht ausgewiesen					

zu nicht ausgewiesen:
zu 2010, 2011, 2012, 2013, 2014: Zur Ausnahme der Datenlieferung siehe Beschluss des Ausschusses für Arbeit und Wirtschaft vom 01.03.2011 (SB).

9. Beschäftigte

Bei den Daten für 2013 handelt es sich um Zahlen aus einem vorläufigen Jahresabschluss.

Anzahl	2010	2011	2012	2013	2014
Durchschnittliches Vollzeitäquivalent			0	2	
davon weiblich [%]				0	
davon männlich [%]				100	
davon nicht differenziert [%]			100	0	
davon schwerbehindert [%]			k. A.	k. A.	

zu Durchschnittliches Vollzeitäquivalent:

zu 2010, 2011: Zur Ausnahme der Datenlieferung siehe Beschluss des Ausschusses für Arbeit und Wirtschaft vom 01.03.2011 (SB).

10. Bilanzdaten / Vermögensdaten

Bei den Daten für 2013 handelt es sich um Zahlen aus einem vorläufigen Jahresabschluss.

Nr.	Position in [Tsd. €]	2010	2011	2012	2013	2014
	AKTIVA					
3	Sonstiges					
4	Summe Aktiva					
	PASSIVA					
15	Sonstiges					
16	Summe Passiva					
	Bilanzkennzahlen					

Zur Ausnahme der Datenlieferung siehe Beschluss des Ausschusses für Arbeit und Wirtschaft vom 01.03.2011 (SB).

11. Daten der Erfolgsrechnung / Haushaltsdaten

Bei den Daten für 2013 handelt es sich um Zahlen aus einem vorläufigen Jahresabschluss.

Nr.	Position in [Tsd. €]	2010	2011	2012	2013	2014
8	Sonstiger Aufwand/Ausgaben	-65	-67	-72	-500	
9	Summe Aufwand/Ausgaben	-65	-67	-72	-500	
10	Betriebs-/Haushaltsergebnis	-65	-67	-72	-500	
12	Ergebnis der gewöhnlichen Geschäftstätigkeit	-65	-67	-72	-500	
15	Zwischenergebnis	-65	-67	-72	-500	
18	Jahresüberschuss/-fehlbetrag	-65	-67	-72	-500	
	Betriebskennzahlen					
19	Deckungsgrad [%]	0	0	0	0	

Zur Ausnahme der Datenlieferung siehe Beschluss des Ausschusses für Arbeit und Wirtschaft vom 01.03.2011 (SB).

zu Sonstiger Aufwand/Ausgaben:

zu 2011: Bei dieser Position handelt es sich um das wirtschaftliche Ergebnis, umgerechnet zum Stichtagskurs von 1 GBP = 1,193 €.

zu 2012: Bei dieser Position handelt es sich um das wirtschaftliche Ergebnis, umgerechnet zum Stichtagskurs von 1 GBP = 1,22196 €.

zu 2013: Bei dieser Position handelt es sich um das wirtschaftliche Ergebnis, umgerechnet zum Stichtagskurs von 1 GBP = 1,19763 €.

12. Städtische Garantieverpflichtungen

keine

13. Finanzielle Zielvorgaben

keine

14. Finanzhilfedaten

Dieser Betrieb erhält von der Landeshauptstadt München keine Finanzhilfen.

15. Kreditaufnahmen

Bei den Daten für 2013 handelt es sich um Zahlen aus einem vorläufigen Jahresabschluss.

Nr.	Position in [Tsd. €]	2010	2011	2012	2013	2014
1	Kredit 1	0	0	0	0	0

1. Betrieb

Name SWM Gym Project Limited	UA
Rechtsform (einschließlich Zusatz) Limited (vergleichbar GmbH)	Fachreferat nicht vorhanden
Gemeinnützigkeit nein	Betreuungsreferat Referat für Arbeit und Wirtschaft

2. Gesellschafter

Stamm- / Grundkapital:	0 [Tsd. €]	
Gesellschafter / Eigentümer	[Tsd. €]	%
1) SWM UK Wind One Limited (siehe auch dort)	0	100

zu 1: umgerechnet zum Stichtagskurs von 1 GBP = 1,19763 €

3. Vertreter und Organe

Siehe Punkt 5 und 6

4. Gegenstand und Aufgaben des Betriebes

Bisherige Holdinggesellschaft für die Beteiligungsgesellschaften des Offshore-Projektes Gwynt y Mor (Gym Offshore One Limited, Gym Offshore Two Limited, Gym Offshore Three Limited und Gwynt y Mor Offshore Windfarm Limited). Die Gesellschaft wird wie im Statratbeschluss erörtert aufgelöst. Der Prozess wurde angestoßen.

5. Bezeichnung der Vertretung

Vertretung	Name	Aufgabe	Bezüge 2013 [Tsd. €]
Geschäftsführung	Gerald Martin Harrison	Geschäftsführung	
	Agnieszka Cieplinska	Geschäftsführung	

zur Vertretung Geschäftsführung:

Basierend auf Art. 94 Abs. 3 GO iVm §§ 285 Nr. 9a, 286 Abs. 4 HGB wurde die Angabe der Bezüge von den Geschäftsführern verweigert.

6. Mitglieder der Beschlussorgane

Beschlussorgan	Name - Funktion
Gesellschafterversammlung	-
	-

zu Gesellschafterversammlung:
vgl. Pos. Gesellschafter

7. Unterbeteiligungen

keine

8. Leistungsdaten

Bei den Daten für 2013 handelt es sich um Zahlen aus einem vorläufigen Jahresabschluss.

Leistungen	2010	2011	2012	2013	2014
nicht ausgewiesen					

zu nicht ausgewiesen:

Zur Ausnahme der Datenlieferung siehe Beschluss des Ausschusses für Arbeit und Wirtschaft vom 01.03.2011 (SB).

9. Beschäftigte

Bei den Daten für 2013 handelt es sich um Zahlen aus einem vorläufigen Jahresabschluss.

Anzahl	2010	2011	2012	2013	2014
Durchschnittliches Vollzeitäquivalent					
davon nicht differenziert [%]					

zu Durchschnittliches Vollzeitäquivalent:

Zur Ausnahme der Datenlieferung siehe Beschluss des Ausschusses für Arbeit und Wirtschaft vom 01.03.2011 (SB).

10. Bilanzdaten / Vermögensdaten

Bei den Daten für 2013 handelt es sich um Zahlen aus einem vorläufigen Jahresabschluss.

Nr.	Position in [Tsd. €]	2010	2011	2012	2013	2014
	AKTIVA					
3	Sonstiges					
4	Summe Aktiva					
	PASSIVA					
15	Sonstiges					
16	Summe Passiva					
	Bilanzkennzahlen					

Zur Ausnahme der Datenlieferung siehe Beschluss des Ausschusses für Arbeit und Wirtschaft vom 01.03.2011 (SB).

11. Daten der Erfolgsrechnung / Haushaltsdaten

Bei den Daten für 2013 handelt es sich um Zahlen aus einem vorläufigen Jahresabschluss.

Nr.	Position in [Tsd. €]	2010	2011	2012	2013	2014
8	Sonstiger Aufwand/Ausgaben	-65	-67	-72	-58	
9	Summe Aufwand/Ausgaben	-65	-67	-72	-58	
10	Betriebs-/Haushaltsergebnis	-65	-67	-72	-58	
11	Finanzergebnis					
12	Ergebnis der gewöhnlichen Geschäftstätigkeit	-65	-67	-72	-58	
15	Zwischenergebnis	-65	-67	-72	-58	
18	Jahresüberschuss/-fehlbetrag	-65	-67	-72	-58	
	Betriebskennzahlen					
19	Deckungsgrad [%]	0	0	0	0	

Zur Ausnahme der Datenlieferung siehe Beschluss des Ausschusses für Arbeit und Wirtschaft vom 01.03.2011 (SB).

zu Sonstiger Aufwand/Ausgaben:

zu 2011: Bei dieser Position handelt es sich um das wirtschaftliche Ergebnis, umgerechnet zum Stichtagskurs von 1 GBP = 1,193 €.

zu 2012: Bei dieser Position handelt es sich um das wirtschaftliche Ergebnis, umgerechnet zum Stichtagskurs von 1 GBP = 1,22196 €.

zu 2013: Bei dieser Position handelt es sich um das wirtschaftliche Ergebnis, umgerechnet zum Stichtagskurs von 1 GBP = 1,19763 €.

12. Städtische Garantieverpflichtungen

Keine

13. Finanzielle Zielvorgaben

Keine

14. Finanzhilfedaten

Dieser Betrieb erhält von der Landeshauptstadt München keine Finanzhilfen.

15. Kreditaufnahmen

Bei den Daten für 2013 handelt es sich um Zahlen aus einem vorläufigen Jahresabschluss.

Nr.	Position in [Tsd. €]	2010	2011	2012	2013	2014
1	Kredit 1	0	0	0	0	0

1. Betrieb

Name Gym Offshore One Limited		UA
Rechtsform (einschließlich Zusatz) Limited (vergleichbar GmbH)		Fachreferat nicht vorhanden
Gemeinnützigkeit nein		Betreuungsreferat Referat für Arbeit und Wirtschaft

2. Gesellschafter

Stamm- / Grundkapital:	320.212 [Tsd. €]	Anteile	
Gesellschafter / Eigentümer		[Tsd. €]	%
1) SWM UK Wind One Limited (siehe auch dort)		320.212	100

zu 1: 267.371.269 GBP umgerechnet zum Stichtagskurs von 1 GBP = 1,19763€

3. Vertreter und Organe

Siehe Punkt 5 und 6

4. Gegenstand und Aufgaben des Betriebes

Realisierung und Betrieb eines Offshore-Windparks in England

5. Bezeichnung der Vertretung

Vertretung	Name	Aufgabe	Bezüge 2013 [Tsd. €]
Geschäftsführung	Neil Arthur	Geschäftsführung	
	Gerald Martin Harrison	Geschäftsführung	
	Marc Matzke	Geschäftsführung	

zur Vertretung Geschäftsführung:

Basierend auf Art. 94 Abs. 3 GO iVm §§ 285 Nr. 9a, 286 Abs. 4 HGB wurde die Angabe der Bezüge von den Geschäftsführern verweigert.

6. Mitglieder der Beschlussorgane

Beschlussorgan	Name - Funktion
Gesellschafterversammlung	-
	-

zu Gesellschafterversammlung:

vgl. Pos. Gesellschafter

7. Unterbeteiligungen

Beteiligung an	Kapitalanteil		Ergebnis [Tsd. €]
	[Tsd. €]	[%]	
Gwynt y Môr Offshore Windfarm Limited (siehe auch dort)	0	15	112

zu Gwynt y Môr Offshore Windfarm Limited (siehe auch dort):
zum Vorjahresergebnis:
umgerechnet zum Stichtagskurs von 1 GBP 1,19763 €

8. Leistungsdaten

Bei den Daten für 2013 handelt es sich um Zahlen aus einem vorläufigen Jahresabschluss.

Leistungen	2010	2011	2012	2013	2014
nicht ausgewiesen					

zu nicht ausgewiesen:
Zur Ausnahme der Datenlieferung siehe Beschluss des Ausschusses für Arbeit und Wirtschaft vom 01.03.2011 (SB).

9. Beschäftigte

Bei den Daten für 2013 handelt es sich um Zahlen aus einem vorläufigen Jahresabschluss.

Anzahl	2010	2011	2012	2013	2014
Durchschnittliches Vollzeitäquivalent					
davon nicht differenziert [%]					

zu Durchschnittliches Vollzeitäquivalent:
Zur Ausnahme der Datenlieferung siehe Beschluss des Ausschusses für Arbeit und Wirtschaft vom 01.03.2011 (SB).

10. Bilanzdaten / Vermögensdaten

Bei den Daten für 2013 handelt es sich um Zahlen aus einem vorläufigen Jahresabschluss.

Nr.	Position in [Tsd. €]	2010	2011	2012	2013	2014
	AKTIVA					
3	Sonstiges					
4	Summe Aktiva					
	PASSIVA					
15	Sonstiges					
16	Summe Passiva					
	Bilanzkennzahlen					

Zur Ausnahme der Datenlieferung siehe Beschluss des Ausschusses für Arbeit und Wirtschaft vom 01.03.2011 (SB).

11. Daten der Erfolgsrechnung / Haushaltsdaten

Bei den Daten für 2013 handelt es sich um Zahlen aus einem vorläufigen Jahresabschluss.

Nr.	Position in [Tsd. €]	2010	2011	2012	2013	2014
8	Sonstiger Aufwand/Ausgaben	-80	-367	-23	-1.658	
9	Summe Aufwand/Ausgaben	-80	-367	-23	-1.658	
10	Betriebs-/Haushaltsergebnis	-80	-367	-23	-1.658	
12	Ergebnis der gewöhnlichen Geschäftstätigkeit	-80	-367	-23	-1.658	
15	Zwischenergebnis	-80	-367	-23	-1.658	
18	Jahresüberschuss/-fehlbetrag	-80	-367	-23	-1.658	
	Betriebskennzahlen					
19	Deckungsgrad [%]	0	0	0	0	

Zur Ausnahme der Datenlieferung siehe Beschluss des Ausschusses für Arbeit und Wirtschaft vom 01.03.2011 (SB).

zu Sonstiger Aufwand/Ausgaben:

zu 2011: Bei dieser Position handelt es sich um das wirtschaftliche Ergebnis, umgerechnet zum Stichtagskurs von 1 GBP = 1,193 €.

zu 2012: Bei dieser Position handelt es sich um das wirtschaftliche Ergebnis, umgerechnet zum Stichtagskurs von 1 GBP = 1,22196 €.

zu 2013: Bei dieser Position handelt es sich um das wirtschaftliche Ergebnis, umgerechnet zum Stichtagskurs von 1 GBP = 1,19763 €.

12. Städtische Garantieverpflichtungen

Keine

13. Finanzielle Zielvorgaben

Keine

14. Finanzhilfedaten

Dieser Betrieb erhält von der Landeshauptstadt München keine Finanzhilfen.

15. Kreditaufnahmen

Bei den Daten für 2013 handelt es sich um Zahlen aus einem vorläufigen Jahresabschluss.

Nr.	Position in [Tsd. €]	2010	2011	2012	2013	2014
1	Kredit 1	0	0	0	0	0

1. Betrieb

Name Gwynt y Môr Offshore Windfarm Limited		UA
Rechtsform (einschließlich Zusatz) Limited (vergleichbar GmbH)		Fachreferat nicht vorhanden
Gemeinnützigkeit nein		Betreuungsreferat Referat für Arbeit und Wirtschaft

2. Gesellschafter

Stamm- / Grundkapital:	0 [Tsd. €]	
Gesellschafter / Eigentümer	[Tsd. €]	Anteile %
1) Gym Offshore One Limited (siehe auch dort) (siehe auch dort)	0	15
2) Gym Offshore Two Limited (siehe auch dort) (siehe auch dort)	0	10
3) Gym Offshore Three Limited (siehe auch dort) (siehe auch dort)	0	5
4) Gym Renewables One Limited	0	10
5) RWE Npower Renewables (Newco) 1 Limited	0	10
6) RWE Npower Renewables (Newco) 2 Limited	0	10
7) RWE Npower Renewables (Newco) 3 Limited	0	10
8) RWE Npower Renewables (Newco) 4 Limited	0	30

zu 1: umgerechnet zum Stichtagskurs von 1 GBP 1,19763 €

zu 2: umgerechnet zum Stichtagskurs von 1 GBP 1,19763 €

zu 3: umgerechnet zum Stichtagskurs von 1 GBP 1,19763 €

zu 4: umgerechnet zum Stichtagskurs von 1 GBP 1,19763 €

zu 5: umgerechnet zum Stichtagskurs von 1 GBP 1,19763 €

zu 6: umgerechnet zum Stichtagskurs von 1 GBP 1,19763 €

zu 7: umgerechnet zum Stichtagskurs von 1 GBP 1,19763 €

zu 8: umgerechnet zum Stichtagskurs von 1 GBP 1,19763 €

3. Vertreter und Organe

Siehe Punkt 5 und 6

4. Gegenstand und Aufgaben des Betriebes

Projektgesellschaft, die auch Inhaberin der Genehmigung für den Bau und Betrieb des Offshore-Windparks ist.

5. Bezeichnung der Vertretung

Vertretung	Name	Aufgabe	Bezüge 2013 [Tsd. €]
Geschäftsführung	Kai Zöllman	Geschäftsführung	
	Paul Cowling	Geschäftsführung	
	Tania Songini	Geschäftsführung	
	Agnieszka Cieplinska	Geschäftsführung	
	Christiane Strahl	Geschäftsführung	
	Marc Matzke	Geschäftsführung	
	Paul Coffey	Geschäftsführung	
	Richard Sandford	Geschäftsführung	
	Peter Williams	Geschäftsführung	

zur Vertretung Geschäftsführung:

Basierend auf Art. 94 Abs. 3 GO iVm §§ 285 Nr. 9a, 286 Abs. 4 HGB wurde die Angabe der Bezüge von den Geschäftsführern verweigert.

6. Mitglieder der Beschlussorgane

Beschlussorgan	Name - Funktion
Gesellschafterversammlung	-
	-

zu Gesellschafterversammlung:
vgl. Pos. Gesellschafter

7. Unterbeteiligungen

keine

8. Leistungsdaten

Bei den Daten für 2013 handelt es sich um Zahlen aus einem vorläufigen Jahresabschluss.

Leistungen	2010	2011	2012	2013	2014
nicht ausgewiesen					

zu nicht ausgewiesen:

Zur Ausnahme der Datenlieferung siehe Beschluss des Ausschusses für Arbeit und Wirtschaft vom 01.03.2011 (SB).

9. Beschäftigte

Bei den Daten für 2013 handelt es sich um Zahlen aus einem vorläufigen Jahresabschluss.

Anzahl	2010	2011	2012	2013	2014
Durchschnittliches Vollzeitäquivalent					
davon nicht differenziert [%]					

zu Durchschnittliches Vollzeitäquivalent:

Zur Ausnahme der Datenlieferung siehe Beschluss des Ausschusses für Arbeit und Wirtschaft vom 01.03.2011 (SB).

10. Bilanzdaten / Vermögensdaten

Bei den Daten für 2013 handelt es sich um Zahlen aus einem vorläufigen Jahresabschluss.

Nr.	Position in [Tsd. €]	2010	2011	2012	2013	2014
	AKTIVA					
3	Sonstiges					
4	Summe Aktiva					
	PASSIVA					
15	Sonstiges					
16	Summe Passiva					
	Bilanzkennzahlen					

Zur Ausnahme der Datenlieferung siehe Beschluss des Ausschusses für Arbeit und Wirtschaft vom 01.03.2011 (SB).

11. Daten der Erfolgsrechnung / Haushaltsdaten

Bei den Daten für 2013 handelt es sich um Zahlen aus einem vorläufigen Jahresabschluss.

Nr.	Position in [Tsd. €]	2010	2011	2012	2013	2014
8	Sonstiger Aufwand/Ausgaben	-318	-36	5	112	
9	Summe Aufwand/Ausgaben	-318	-36	5	112	
10	Betriebs-/Haushaltsergebnis	-318	-36	5	112	
12	Ergebnis der gewöhnlichen Geschäftstätigkeit	-318	-36	5	112	
15	Zwischenergebnis	-318	-36	5	112	
18	Jahresüberschuss/-fehlbetrag	-318	-36	5	112	
	Betriebskennzahlen					
19	Deckungsgrad [%]	0	0	0	0	

Zur Ausnahme der Datenlieferung siehe Beschluss des Ausschusses für Arbeit und Wirtschaft vom 01.03.2011 (SB).

zu Sonstiger Aufwand/Ausgaben:

zu 2011: Bei dieser Position handelt es sich um das wirtschaftliche Ergebnis, umgerechnet zum Stichtagskurs von 1 GBP = 1,193 €.

zu 2012: Bei dieser Position handelt es sich um das wirtschaftliche Ergebnis, umgerechnet zum Stichtagskurs von 1 GBP = 1,22196 €.

zu 2013: Bei dieser Position handelt es sich um das wirtschaftliche Ergebnis, umgerechnet zum Stichtagskurs von 1 GBP = 1,19763 €.

12. Städtische Garantieverpflichtungen

Keine

13. Finanzielle Zielvorgaben

Keine

14. Finanzhilfedaten

Dieser Betrieb erhält von der Landeshauptstadt München keine Finanzhilfen.

15. Kreditaufnahmen

Bei den Daten für 2013 handelt es sich um Zahlen aus einem vorläufigen Jahresabschluss.

Nr.	Position in [Tsd. €]	2010	2011	2012	2013	2014
1	Kredit 1	0	0	0	0	0

1. Betrieb

Name Gym Offshore Two Limited	UA
Rechtsform (einschließlich Zusatz) Limited (vergleichbar GmbH)	Fachreferat nicht vorhanden
Gemeinnützigkeit nein	Betreuungsreferat Referat für Arbeit und Wirtschaft

2. Gesellschafter

Stamm- / Grundkapital:	217.981 [Tsd. €]	Anteile	
Gesellschafter / Eigentümer		[Tsd. €]	%
1) SWM UK Wind One Limited (siehe auch dort)		217.981	100

zu 1: 182.009.968 GBP umgerechnet zum Stichtagskurs von 1 GBP = 1,19763€

3. Vertreter und Organe

Siehe Punkt 5 und 6

4. Gegenstand und Aufgaben des Betriebes

Realisierung und Betrieb eines Offshore-Windparks in England

5. Bezeichnung der Vertretung

Vertretung	Name	Aufgabe	Bezüge 2013 [Tsd. €]
Geschäftsführung	Neil Arthur	Geschäftsführung	
	Gerald Martin Harrison	Geschäftsführung	
	Agnieszka Cieplinska	Geschäftsführung	

zur Vertretung Geschäftsführung:

Basierend auf Art. 94 Abs. 3 GO iVm §§ 285 Nr. 9a, 286 Abs. 4 HGB wurde die Angabe der Bezüge von den Geschäftsführern verweigert.

6. Mitglieder der Beschlussorgane

Beschlussorgan	Name - Funktion
Gesellschafterversammlung	-
	-

zu Gesellschafterversammlung:

vgl. Pos. Gesellschafter

7. Unterbeteiligungen

Beteiligung an	Kapitalanteil		Ergebnis [Tsd. €]
	[Tsd. €]	[%]	
Gwynt y Môr Offshore Windfarm Limited (siehe auch dort)	0	10	112

zum Vorjahresergebnis:
umgerechnet zum Stichtagskurs von 1 GBP 1,19763 €

8. Leistungsdaten

Bei den Daten für 2013 handelt es sich um Zahlen aus einem vorläufigen Jahresabschluss.

Leistungen	2010	2011	2012	2013	2014
nicht ausgewiesen					

zu nicht ausgewiesen:
Zur Ausnahme der Datenlieferung siehe Beschluss des Ausschusses für Arbeit und Wirtschaft vom 01.03.2011 (SB).

9. Beschäftigte

Bei den Daten für 2013 handelt es sich um Zahlen aus einem vorläufigen Jahresabschluss.

Anzahl	2010	2011	2012	2013	2014
Durchschnittliches Vollzeitäquivalent					
davon nicht differenziert [%]					

zu Durchschnittliches Vollzeitäquivalent:
Zur Ausnahme der Datenlieferung siehe Beschluss des Ausschusses für Arbeit und Wirtschaft vom 01.03.2011 (SB).

10. Bilanzdaten / Vermögensdaten

Bei den Daten für 2013 handelt es sich um Zahlen aus einem vorläufigen Jahresabschluss.

Nr.	Position in [Tsd. €]	2010	2011	2012	2013	2014
	AKTIVA					
3	Sonstiges					
4	Summe Aktiva					
	PASSIVA					
15	Sonstiges					
16	Summe Passiva					
	Bilanzkennzahlen					

Zur Ausnahme der Datenlieferung siehe Beschluss des Ausschusses für Arbeit und Wirtschaft vom 01.03.2011 (SB).

11. Daten der Erfolgsrechnung / Haushaltsdaten

Bei den Daten für 2013 handelt es sich um Zahlen aus einem vorläufigen Jahresabschluss.

Nr.	Position in [Tsd. €]	2010	2011	2012	2013	2014
8	Sonstiger Aufwand/Ausgaben	-80	-266	181	-1.115	
9	Summe Aufwand/Ausgaben	-80	-266	181	-1.115	
10	Betriebs-/Haushaltsergebnis	-80	-266	181	-1.115	
12	Ergebnis der gewöhnlichen Geschäftstätigkeit	-80	-266	181	-1.115	
15	Zwischenergebnis	-80	-266	181	-1.115	
18	Jahresüberschuss/-fehlbetrag	-80	-266	181	-1.115	
	Betriebskennzahlen					
19	Deckungsgrad [%]	0	0	0	0	

Zur Ausnahme der Datenlieferung siehe Beschluss des Ausschusses für Arbeit und Wirtschaft vom 01.03.2011 (SB).

zu Sonstiger Aufwand/Ausgaben:

zu 2011: Bei dieser Position handelt es sich um das wirtschaftliche Ergebnis, umgerechnet zum Stichtagskurs von 1 GBP = 1,193 €.

zu 2012: Bei dieser Position handelt es sich um das wirtschaftliche Ergebnis, umgerechnet zum Stichtagskurs von 1 GBP = 1,22196 €.

zu 2013: Bei dieser Position handelt es sich um das wirtschaftliche Ergebnis.

12. Städtische Garantieverpflichtungen

Keine

13. Finanzielle Zielvorgaben

Keine

14. Finanzhilfedaten

Dieser Betrieb erhält von der Landeshauptstadt München keine Finanzhilfen.

15. Kreditaufnahmen

Bei den Daten für 2013 handelt es sich um Zahlen aus einem vorläufigen Jahresabschluss.

Nr.	Position in [Tsd. €]	2010	2011	2012	2013	2014
1	Kredit 1	0	0	0	0	0

1. Betrieb

Name Gym Offshore Three Limited		UA
Rechtsform (einschließlich Zusatz) Limited (vergleichbar GmbH)		Fachreferat nicht vorhanden
Gemeinnützigkeit nein		Betreuungsreferat Referat für Arbeit und Wirtschaft

2. Gesellschafter

Stamm- / Grundkapital:	106.647 [Tsd. €]	
Gesellschafter / Eigentümer	[Tsd. €]	%
1) SWM UK Wind One Limited (siehe auch dort)	106.647	100

zu 1: umgerechnet zum Stichtagskurs von 1 GBP = 1,19763 €

3. Vertreter und Organe

Siehe Punkt 5 und 6

4. Gegenstand und Aufgaben des Betriebes

Realisierung und Betrieb eines Offshore-Windparks in England

5. Bezeichnung der Vertretung

Vertretung	Name	Aufgabe	Bezüge 2013 [Tsd. €]
Geschäftsführung	Neil Arthur	Geschäftsführung	
	Gerald Martin Harrison	Geschäftsführung	
	Agnieszka Cieplinska	Geschäftsführung	

zur Vertretung Geschäftsführung:

Basierend auf Art. 94 Abs. 3 GO iVm §§ 285 Nr. 9a, 286 Abs. 4 HGB wurde die Angabe der Bezüge von den Geschäftsführern verweigert.

6. Mitglieder der Beschlussorgane

Beschlussorgan	Name - Funktion
Gesellschafterversammlung	-
	-

zu Gesellschafterversammlung:
vgl. Position Gesellschafter

7. Unterbeteiligungen

Beteiligung an	Kapitalanteil		Ergebnis [Tsd. €]
	[Tsd. €]	[%]	
Gwynt y Môr Offshore Windfarm Limited (siehe auch dort)	0	5	112

zum Vorjahresergebnis:
umgerechnet zum Stichtagskurs von 1 GBP = 1,19763€

8. Leistungsdaten

Bei den Daten für 2013 handelt es sich um Zahlen aus einem vorläufigen Jahresabschluss.

Leistungen	2010	2011	2012	2013	2014
nicht ausgewiesen					

zu nicht ausgewiesen:
Zur Ausnahme der Datenlieferung siehe Beschluss des Ausschusses für Arbeit und Wirtschaft vom 01.03.2011 (SB).

9. Beschäftigte

Bei den Daten für 2013 handelt es sich um Zahlen aus einem vorläufigen Jahresabschluss.

Anzahl	2010	2011	2012	2013	2014
Durchschnittliches Vollzeitäquivalent					
davon nicht differenziert [%]					

zu Durchschnittliches Vollzeitäquivalent:
Zur Ausnahme der Datenlieferung siehe Beschluss des Ausschusses für Arbeit und Wirtschaft vom 01.03.2011 (SB).

10. Bilanzdaten / Vermögensdaten

Bei den Daten für 2013 handelt es sich um Zahlen aus einem vorläufigen Jahresabschluss.

Nr.	Position in [Tsd. €]	2010	2011	2012	2013	2014
	AKTIVA					
3	Sonstiges					
4	Summe Aktiva					
	PASSIVA					
15	Sonstiges					
16	Summe Passiva					
	Bilanzkennzahlen					

Zur Ausnahme der Datenlieferung siehe Beschluss des Ausschusses für Arbeit und Wirtschaft vom 01.03.2011 (SB).

11. Daten der Erfolgsrechnung / Haushaltsdaten

Bei den Daten für 2013 handelt es sich um Zahlen aus einem vorläufigen Jahresabschluss.

Nr.	Position in [Tsd. €]	2010	2011	2012	2013	2014
8	Sonstiger Aufwand/Ausgaben	-80	-166	-70	-603	
9	Summe Aufwand/Ausgaben	-80	-166	-70	-603	
10	Betriebs-/Haushaltsergebnis	-80	-166	-70	-603	
12	Ergebnis der gewöhnlichen Geschäftstätigkeit	-80	-166	-70	-603	
15	Zwischenergebnis	-80	-166	-70	-603	
18	Jahresüberschuss/-fehlbetrag	-80	-166	-70	-603	
	Betriebskennzahlen					
19	Deckungsgrad [%]	0	0	0	0	

Zur Ausnahme der Datenlieferung siehe Beschluss des Ausschusses für Arbeit und Wirtschaft vom 01.03.2011 (SB).

zu Sonstiger Aufwand/Ausgaben:

zu 2011: Bei dieser Position handelt es sich um das wirtschaftliche Ergebnis, umgerechnet zum Stichtagskurs von 1 GBP = 1,193 €.

zu 2012: Bei dieser Position handelt es sich um das wirtschaftliche Ergebnis, umgerechnet zum Stichtagskurs von 1 GBP = 1,22196 €.

zu 2013: Bei dieser Position handelt es sich um das wirtschaftliche Ergebnis.

12. Städtische Garantieverpflichtungen

Keine

13. Finanzielle Zielvorgaben

Keine

14. Finanzhilfedaten

Dieser Betrieb erhält von der Landeshauptstadt München keine Finanzhilfen.

15. Kreditaufnahmen

Bei den Daten für 2013 handelt es sich um Zahlen aus einem vorläufigen Jahresabschluss.

Nr.	Position in [Tsd. €]	2010	2011	2012	2013	2014
1	Kredit 1	0	0	0	0	0

1. Betrieb

Name SWM Versorgungs GmbH	UA
Rechtsform (einschließlich Zusatz) GmbH	Fachreferat nicht vorhanden
Gemeinnützigkeit nein	Betreuungsreferat Referat für Arbeit und Wirtschaft

2. Gesellschafter

Stamm- / Grundkapital:	10.000 [Tsd. €]	Anteile	
Gesellschafter / Eigentümer		[Tsd. €]	%
Stadtwerke München GmbH (siehe auch dort)		10.000	100

3. Vertreter und Organe

Siehe Punkt 5 und 6

4. Gegenstand und Aufgaben des Betriebes

Gegenstand des Unternehmens ist die Versorgung der Bevölkerung mit Strom, Gas, Wasser und Wärme, die Betriebsführung von Erzeugungsanlagen und Bädern sowie die Telekommunikation, ferner die Erfüllung weiterer damit zusammenhängender öffentlicher Zwecke. Die Gesellschaft kann die Abfall- und Klärschlammverbrennung besorgen. Bei der Aufgabenerfüllung sind Boden, Wasser und Luft als natürliche Lebensgrundlage zu beschützen, und es ist auf möglichst sparsamen Umgang mit Energie und Wasser zu achten. Neben Beschaffung und Verkauf von Energie und Wasser einschließlich Energiehandel tritt deshalb als gleichberechtigtes Unternehmensziel der Aufbau von Dienstleistungsangeboten, die geeignet sind, die natürlichen Ressourcen zu schonen und deren Verbrauch zu minimieren.

5. Bezeichnung der Vertretung

Vertretung	Name	Aufgabe	Bezüge 2013 [Tsd. €]
Geschäftsführung	Dr. Florian Bieberbach	Vorsitzender der Geschäftsführung	
	Stephan Schwarz	Geschäftsführer	
	Erna-Maria Trixl	Geschäftsführerin	
	Reinhard Büttner	Geschäftsführer	
	Werner Albrecht	Geschäftsführer	

zur Vertretung Geschäftsführung:
Angaben der Bezüge siehe SWM GmbH

zu Reinhard Büttner:
bis 31.08.2013

zu Werner Albrecht:
Ab 01.11.2013

6. Mitglieder der Beschlussorgane

Beschlussorgan	Name - Funktion
Gesellschafterversammlung	-
	-

zu Gesellschafterversammlung:
vgl. Pos. Gesellschafter

7. Unterbeteiligungen

keine

8. Leistungsdaten

Leistungen	2010	2011	2012	2013	2014
nicht ausgewiesen					
FW-Abgabe [GWh]					
Gasabgabe [GWh]					
Stromabgabe [GWh]					
Wasserabgabe [Mio. m ³]					

zu 2010 bis 2014: Die Gesellschaft erbringt Leistungen gemäß ihres Geschäftszwecks.

9. Beschäftigte

Anzahl	2010	2011	2012	2013	2014
Durchschnittliches Vollzeitäquivalent	k. A.	k. A.	k. A.	k. A.	k. A.
davon weiblich [%]					
davon männlich [%]					
davon nicht differenziert [%]					
davon schwerbehindert [%]					

10. Bilanzdaten / Vermögensdaten

Nr.	Position in [Tsd. €]	2010	2011	2012	2013	2014
	AKTIVA					
1	Anlagevermögen					
2	Umlaufvermögen					
3	Sonstiges					
4	Summe Aktiva					
	PASSIVA					
5	Eigenkapital					
6	Gezeichnetes Kapital					
7	Rücklagen					
8	Sonstige EK-Posten					
9	Gewinn- und Verlustvortrag					
10	Ergebnis					
11	Rückstellungen					
12	Verbindlichkeiten					
13	Verbindlichkeiten gegenüber Gesellschaftern					
14	Andere Verbindlichkeiten					
15	Sonstiges					
16	Summe Passiva	k. A.	k. A.	k. A.	k. A.	k. A.
	Bilanzkennzahlen					
17	Eigenkapitalquote [%]					
18	Verschuldungsgrad [%]					
19	Eigenkapitalverzinsung [%]					

11. Daten der Erfolgsrechnung / Haushaltsdaten

Nr.	Position in [Tsd. €]	2010	2011	2012	2013	2014
1	Erlöse/Gebühren/Entgelte					
2	Sonstige Erträge/Einnahmen	1.670.511	1.806.951	2.031.318	2.197.805	
3	Summe Erträge/Einnahmen	1.670.511	1.806.951	2.031.318	2.197.805	
4	Sachaufwand/-ausgaben					
5	Personalaufwand/-ausgaben					
6	Abschreibungen					
8	Sonstiger Aufwand/Ausgaben	-1.662.644	-1.804.089	-2.026.567	-2.193.299	
9	Summe Aufwand/Ausgaben	-1.662.644	-1.804.089	-2.026.567	-2.193.299	
10	Betriebs-/Haushaltsergebnis	7.867	2.862	4.751	4.506	
11	Finanzergebnis					
12	Ergebnis der gewöhnlichen Geschäftstätigkeit	7.867	2.862	4.751	4.506	
14	Steuern					
15	Zwischenergebnis	7.867	2.862	4.751	4.506	
16	Aufwendungen aus Gewinnabführung	-7.867	-2.862	-4.751	-4.506	
17	Zuschüsse der Eigentümer	0	0	0	0	
18	Jahresüberschuss/-fehlbetrag	0	0	0	0	k. A.
	Betriebskennzahlen					
19	Deckungsgrad [%]	100,47	100,16	100,23	100,21	

zu Sonstige Erträge/Einnahmen:

zu 2010 bis 2013: Summe Erträge/Einnahmen incl. Finanzerträge

zu Sonstiger Aufwand/Ausgaben:

zu 2010 bis 2013: Summe Aufwand/Ausgaben incl. Finanzaufwand und Steueraufwand

12. Städtische Garantieverpflichtungen

keine

13. Finanzielle Zielvorgaben

keine

14. Finanzhilfedaten

Dieser Betrieb erhält von der Landeshauptstadt München keine Finanzhilfen.

15. Kreditaufnahmen

Nr.	Position in [Tsd. €]	2010	2011	2012	2013	2014
1	Kredit 1	0	0	0	0	0

1. Betrieb

Name SWM Wind Havelland Holding GmbH & Co. KG		UA
Rechtsform (einschließlich Zusatz) GmbH & Co. KG		Fachreferat Referat für Arbeit und Wirtschaft
Gemeinnützigkeit nein		Betreuungsreferat nicht vorhanden

im Jahr 2012 umfirmiert (Ergänzung des Wortes "Holding")

2. Gesellschafter

Stamm- / Grundkapital:	10 [Tsd. €]	Anteile	
Gesellschafter / Eigentümer		[Tsd. €]	%
1) Stadtwerke München GmbH (siehe auch dort)		8	75
HEAG Südhessische Energie AG		1	12,5
Mainova Aktiengesellschaft		1	12,5
SWM Erneuerbare Energien Verwaltungs-GmbH (siehe auch dort)		0	0

zu 1: Hier Kapital laut Handelsregister

3. Vertreter und Organe

Siehe Punkt 5 und 6

4. Gegenstand und Aufgaben des Betriebes

Der Betrieb von Windenergieanlagen, der Verkauf des erzeugten Stromes bzw. die Einspeisung des erzeugten Stromes nach dem Erneuerbare-Energien-Gesetz, die Beteiligung an Gesellschaften zu diesem Zweck sowie damit zusammenhängende Tätigkeiten. Aktuell übt die Gesellschaft überwiegend eine Holdingfunktion aus. Sie hält 100 % der Anteile an einer Windparkgesellschaft (vor Verschmelzung im Jahr 2012 waren es neun) in der Rechtsform der KG sowie einer Zwischengesellschaft in der Rechtsform der KG, die wiederum 100 % an einer Umspannungsgesellschaft hält.

5. Bezeichnung der Vertretung

Vertretung	Name	Aufgabe	Bezüge 2013 [Tsd. €]
Geschäftsführung	SWM Erneuerbare Energien Verwaltungs-GmbH	Persönlich haftende, geschäftsführende Komplementärin	

zu SWM Erneuerbare Energien Verwaltungs-GmbH:

Die Geschäftsführung der Gesellschaft erfolgt über die Komplementär-GmbH (SWM Erneuerbare Energien Verwaltungs-GmbH). Deren Geschäftsführer Herr Thomas K. A. Eisele wird von den Stadtwerken München gestellt.

6. Mitglieder der Beschlussorgane

Beschlussorgan	Name - Funktion
Gesellschafterversammlung	-
	-

zu Gesellschafterversammlung:
vgl. Pos. Gesellschafter

7. Unterbeteiligungen

Beteiligung an	Kapitalanteil		Ergebnis [Tsd. €]
	[Tsd. €]	[%]	
SWM Wind Havelland Umspannwerk Holdinggesellschaft Wustermark GmbH & Co. KG (siehe auch dort)	5	100	19
SWM Windpark Havelland GmbH & Co. KG (siehe auch dort)	10.300	100	3.158

8. Leistungsdaten

Leistungen	2010	2011	2012	2013	2014
nicht ausgewiesen					

zu nicht ausgewiesen:

Zur Ausnahme der Datenlieferung siehe Beschluss des Ausschusses für Arbeit und Wirtschaft vom 01.03.2011 (SB).

9. Beschäftigte

Anzahl	2010	2011	2012	2013	2014
Durchschnittliches Vollzeitäquivalent					
davon nicht differenziert [%]					

zu Durchschnittliches Vollzeitäquivalent:

Zur Ausnahme der Datenlieferung siehe Beschluss des Ausschusses für Arbeit und Wirtschaft vom 01.03.2011 (SB).

10. Bilanzdaten / Vermögensdaten

Nr.	Position in [Tsd. €]	2010	2011	2012	2013	2014
	AKTIVA					
3	Sonstiges					
4	Summe Aktiva					
	PASSIVA					
15	Sonstiges					
16	Summe Passiva					
	Bilanzkennzahlen					

Zur Ausnahme der Datenlieferung siehe Beschluss des Ausschusses für Arbeit und Wirtschaft vom 01.03.2011 (SB).

11. Daten der Erfolgsrechnung / Haushaltsdaten

Nr.	Position in [Tsd. €]	2010	2011	2012	2013	2014
2	Sonstige Erträge/Einnahmen	5.230	2.567	2.257	3.125	
3	Summe Erträge/Einnahmen	5.230	2.567	2.257	3.125	
8	Sonstiger Aufwand/Ausgaben					
9	Summe Aufwand/Ausgaben					
10	Betriebs-/Haushaltsergebnis	5.230	2.567	2.257	3.125	
12	Ergebnis der gewöhnlichen Geschäftstätigkeit	5.230	2.567	2.257	3.125	
15	Zwischenergebnis	5.230	2.567	2.257	3.125	
18	Jahresüberschuss/-fehlbetrag	5.230	2.567	2.257	3.125	
	Betriebskennzahlen					
19	Deckungsgrad [%]					

Zur Ausnahme der Datenlieferung siehe Beschluss des Ausschusses für Arbeit und Wirtschaft vom 01.03.2011 (SB).

zu Sonstige Erträge/Einnahmen:

zu 2011, 2012, 2013: Bei dieser Position handelt es sich um das wirtschaftliche Ergebnis.

12. Städtische Garantieverpflichtungen

keine

13. Finanzielle Zielvorgaben

keine

14. Finanzhilfedaten

Dieser Betrieb erhält von der Landeshauptstadt München keine Finanzhilfen.

15. Kreditaufnahmen

Nr.	Position in [Tsd. €]	2010	2011	2012	2013	2014
1	Kredit 1	0	0	0	0	0

1. Betrieb

Name SWM Wind Havelland Umspannwerk Holdinggesellschaft Wustermark GmbH & Co. KG		UA
Rechtsform (einschließlich Zusatz) GmbH & Co. KG	Fachreferat nicht vorhanden	
Gemeinnützigkeit nein	Betreuungsreferat Referat für Arbeit und Wirtschaft	

2. Gesellschafter

Stamm- / Grundkapital:	5 [Tsd. €]	Anteile	
Gesellschafter / Eigentümer		[Tsd. €]	%
SWM Wind Havelland Holding GmbH & Co. KG (siehe auch dort)		5	100

3. Vertreter und Organe

Siehe Punkt 5 und 6

4. Gegenstand und Aufgaben des Betriebes

Die Gesellschaft befasst sich mit Handlungen und Rechtsgeschäften, die im Zusammenhang mit der Errichtung und dem Betrieb von Windkraftanlagen, mit der Erzeugung von elektrischer Energie sowie dem Verkauf der elektrischen Energie an EVU stehen.

5. Bezeichnung der Vertretung

Vertretung	Name	Aufgabe	Bezüge 2013 [Tsd. €]
Geschäftsführung	SWM Erneuerbare Energien Verwaltungs- GmbH	Persönlich haftende, geschäftsführende Komplementärin	

6. Mitglieder der Beschlussorgane

Beschlussorgan	Name - Funktion
Gesellschafterversammlung	-
	-

zu Gesellschafterversammlung:
vgl. Pos. Gesellschafter

7. Unterbeteiligungen

Beteiligung an	Kapitalanteil		Ergebnis [Tsd. €]
	[Tsd. €]	[%]	
SWM Wind Havelland Umspannwerk GmbH (siehe auch dort)	26	100	8

8. Leistungsdaten

Leistungen	2010	2011	2012	2013	2014
nicht ausgewiesen					

zu nicht ausgewiesen:

Zur Ausnahme der Datenlieferung siehe Beschluss des Ausschusses für Arbeit und Wirtschaft vom 01.03.2011 (SB).

9. Beschäftigte

Anzahl	2010	2011	2012	2013	2014
Durchschnittliches Vollzeitäquivalent					
davon nicht differenziert [%]					

zu Durchschnittliches Vollzeitäquivalent:

Zur Ausnahme der Datenlieferung siehe Beschluss des Ausschusses für Arbeit und Wirtschaft vom 01.03.2011 (SB).

10. Bilanzdaten / Vermögensdaten

Nr.	Position in [Tsd. €]	2010	2011	2012	2013	2014
	AKTIVA					
3	Sonstiges					
4	Summe Aktiva					
	PASSIVA					
15	Sonstiges					
16	Summe Passiva					
	Bilanzkennzahlen					

Zur Ausnahme der Datenlieferung siehe Beschluss des Ausschusses für Arbeit und Wirtschaft vom 01.03.2011 (SB).

11. Daten der Erfolgsrechnung / Haushaltsdaten

Nr.	Position in [Tsd. €]	2010	2011	2012	2013	2014
2	Sonstige Erträge/Einnahmen				19	
3	Summe Erträge/Einnahmen				19	
8	Sonstiger Aufwand/Ausgaben	-12	-32	-30		
9	Summe Aufwand/Ausgaben	-12	-32	-30		
10	Betriebs-/Haushaltsergebnis	-12	-32	-30	19	
12	Ergebnis der gewöhnlichen Geschäftstätigkeit	-12	-32	-30	19	
15	Zwischenergebnis	-12	-32	-30	19	
18	Jahresüberschuss/-fehlbetrag	-12	-32	-30	19	
	Betriebskennzahlen					
19	Deckungsgrad [%]	0	0	0		

Zur Ausnahme der Datenlieferung siehe Beschluss des Ausschusses für Arbeit und Wirtschaft vom 01.03.2011 (SB).

zu Sonstige Erträge/Einnahmen:

zu 2013: Bei dieser Position handelt es sich um das wirtschaftliche Ergebnis.

zu Sonstiger Aufwand/Ausgaben:

zu 2012: Bei dieser Position handelt es sich um das wirtschaftliche Ergebnis.

12. Städtische Garantieverpflichtungen

keine

13. Finanzielle Zielvorgaben

keine

14. Finanzhilfedaten

Dieser Betrieb erhält von der Landeshauptstadt München keine Finanzhilfen.

15. Kreditaufnahmen

Nr.	Position in [Tsd. €]	2010	2011	2012	2013	2014
1	Kredit 1	0	0	0	0	0

1. Betrieb

Name SWM Wind Havelland Umspannwerk GmbH		UA
Rechtsform (einschließlich Zusatz) GmbH		Fachreferat nicht vorhanden
Gemeinnützigkeit nein		Betreuungsreferat Referat für Arbeit und Wirtschaft

2. Gesellschafter

Stamm- / Grundkapital:	26 [Tsd. €]	Anteile	
Gesellschafter / Eigentümer		[Tsd. €]	%
SWM Wind Havelland Umspannwerk Holdinggesellschaft Wustermark GmbH & Co. KG (siehe auch dort)		26	100

3. Vertreter und Organe

Siehe Punkt 5 und 6

4. Gegenstand und Aufgaben des Betriebes

Die Gesellschaft befasst sich mit der Planung, dem Erwerb und Betrieb sowie der Verwaltung eines Umspannwerkes am Standort Wustermark.

5. Bezeichnung der Vertretung

Vertretung	Name	Aufgabe	Bezüge 2013 [Tsd. €]
Geschäftsführung	Thomas Eisele	alleiniger Geschäftsführer	

zu Thomas Eisele:

Basierend auf Art. 94 Abs. 3 GO i.V.m §§ 285 Nr. 9a, 286 Abs. 4 HGB wurde die Angabe der Bezüge vom Geschäftsführer verweigert.

6. Mitglieder der Beschlussorgane

Beschlussorgan	Name - Funktion
Gesellschafterversammlung	-
	-

zu Gesellschafterversammlung:

vgl. Pos. Gesellschafter

7. Unterbeteiligungen

keine

8. Leistungsdaten

Leistungen	2010	2011	2012	2013	2014
nicht ausgewiesen					

zu nicht ausgewiesen:

Zur Ausnahme der Datenlieferung siehe Beschluss des Ausschusses für Arbeit und Wirtschaft vom 01.03.2011 (SB).

9. Beschäftigte

Anzahl	2010	2011	2012	2013	2014
Durchschnittliches Vollzeitäquivalent					
davon nicht differenziert [%]					

zu Durchschnittliches Vollzeitäquivalent:

Zur Ausnahme der Datenlieferung siehe Beschluss des Ausschusses für Arbeit und Wirtschaft vom 01.03.2011 (SB).

10. Bilanzdaten / Vermögensdaten

Nr.	Position in [Tsd. €]	2010	2011	2012	2013	2014
	AKTIVA					
3	Sonstiges					
4	Summe Aktiva					
	PASSIVA					
15	Sonstiges					
16	Summe Passiva					
	Bilanzkennzahlen					

Zur Ausnahme der Datenlieferung siehe Beschluss des Ausschusses für Arbeit und Wirtschaft vom 01.03.2011 (SB).

11. Daten der Erfolgsrechnung / Haushaltsdaten

Nr.	Position in [Tsd. €]	2010	2011	2012	2013	2014
2	Sonstige Erträge/Einnahmen	36	39	46	8	
3	Summe Erträge/Einnahmen	36	39	46	8	
8	Sonstiger Aufwand/Ausgaben					
9	Summe Aufwand/Ausgaben					
10	Betriebs-/Haushaltsergebnis	36	39	46	8	
12	Ergebnis der gewöhnlichen Geschäftstätigkeit	36	39	46	8	
15	Zwischenergebnis	36	39	46	8	
18	Jahresüberschuss/-fehlbetrag	36	39	46	8	
	Betriebskennzahlen					

Zur Ausnahme der Datenlieferung siehe Beschluss des Ausschusses für Arbeit und Wirtschaft vom 01.03.2011 (SB).

zu Sonstige Erträge/Einnahmen:

zu 2011, 2012, 2013: Bei dieser Position handelt es sich um das wirtschaftliche Ergebnis.

12. Städtische Garantieverpflichtungen

keine

13. Finanzielle Zielvorgaben

keine

14. Finanzhilfedaten

Dieser Betrieb erhält von der Landeshauptstadt München keine Finanzhilfen.

15. Kreditaufnahmen

Nr.	Position in [Tsd. €]	2010	2011	2012	2013	2014
1	Kredit 1	0	0	0	0	0

1. Betrieb

Name SWM Windpark Havelland GmbH & Co. KG		UA
Rechtsform (einschließlich Zusatz) GmbH & Co. KG		Fachreferat nicht vorhanden
Gemeinnützigkeit nein		Betreuungsreferat Referat für Arbeit und Wirtschaft

2. Gesellschafter

Stamm- / Grundkapital:	10.300 [Tsd. €]	Anteile	
Gesellschafter / Eigentümer		[Tsd. €]	%
SWM Wind Havelland Holding GmbH & Co. KG (siehe auch dort)		10.300	100

3. Vertreter und Organe

Siehe Punkt 5 und 6

4. Gegenstand und Aufgaben des Betriebes

Die Errichtung und der Betrieb von Windkraftanlagen sowie der Verkauf der elektrischen Energie an Energieversorgungsunternehmen.

5. Bezeichnung der Vertretung

Vertretung	Name	Aufgabe	Bezüge 2013 [Tsd. €]
Geschäftsführung	SWM Erneuerbare Energien Verwaltungs-GmbH	Persönlich haftende, geschäftsführende Komplementärin	

6. Mitglieder der Beschlussorgane

Beschlussorgan	Name - Funktion
Gesellschafterversammlung	-
	-

zu Gesellschafterversammlung:
vgl. Pos. Gesellschafter

7. Unterbeteiligungen

Beteiligung an	Kapitalanteil		Ergebnis [Tsd. €]
	[Tsd. €]	[%]	
UWB Umspannwerk Betriebsgesellschaft Etzin mbH (siehe auch dort)	13	50	14

zu UWB Umspannwerk Betriebsgesellschaft Etzin mbH:
zum Vorjahresergebnis:
geschätzt, Jahresabschluss liegt noch nicht vor

8. Leistungsdaten

Leistungen	2010	2011	2012	2013	2014
nicht ausgewiesen					

zu nicht ausgewiesen:

Zur Ausnahme der Datenlieferung siehe Beschluss des Ausschusses für Arbeit und Wirtschaft vom 01.03.2011 (SB).

9. Beschäftigte

Anzahl	2010	2011	2012	2013	2014
Durchschnittliches Vollzeitäquivalent					
davon nicht differenziert [%]					

zu Durchschnittliches Vollzeitäquivalent:

Zur Ausnahme der Datenlieferung siehe Beschluss des Ausschusses für Arbeit und Wirtschaft vom 01.03.2011 (SB).

10. Bilanzdaten / Vermögensdaten

Nr.	Position in [Tsd. €]	2010	2011	2012	2013	2014
	AKTIVA					
3	Sonstiges					
4	Summe Aktiva					
	PASSIVA					
15	Sonstiges					
16	Summe Passiva					
	Bilanzkennzahlen					

Zur Ausnahme der Datenlieferung siehe Beschluss des Ausschusses für Arbeit und Wirtschaft vom 01.03.2011 (SB).

11. Daten der Erfolgsrechnung / Haushaltsdaten

Nr.	Position in [Tsd. €]	2010	2011	2012	2013	2014
2	Sonstige Erträge/Einnahmen	59	935	3.819	3.158	
3	Summe Erträge/Einnahmen	59	935	3.819	3.158	
8	Sonstiger Aufwand/Ausgaben					
9	Summe Aufwand/Ausgaben					
10	Betriebs-/Haushaltsergebnis	59	935	3.819	3.158	
12	Ergebnis der gewöhnlichen Geschäftstätigkeit	59	935	3.819	3.158	
15	Zwischenergebnis	59	935	3.819	3.158	
18	Jahresüberschuss/-fehlbetrag	59	935	3.819	3.158	
	Betriebskennzahlen					
19	Deckungsgrad [%]					

Zur Ausnahme der Datenlieferung siehe Beschluss des Ausschusses für Arbeit und Wirtschaft vom 01.03.2011 (SB).

zu Sonstige Erträge/Einnahmen:

zu 2011, 2012, 2013: Bei dieser Position handelt es sich um das wirtschaftliche Ergebnis.

12. Städtische Garantieverpflichtungen

keine

13. Finanzielle Zielvorgaben

keine

14. Finanzhilfedaten

Dieser Betrieb erhält von der Landeshauptstadt München keine Finanzhilfen.

15. Kreditaufnahmen

Nr.	Position in [Tsd. €]	2010	2011	2012	2013	2014
1	Kredit 1	0	0	0	0	0
2	Kredit 2	0	0			
3	übrige	0	0			

1. Betrieb

Name UWB Umspannwerk Betriebsgesellschaft Etzin mbH		UA
Rechtsform (einschließlich Zusatz) GmbH		Fachreferat nicht vorhanden
Gemeinnützigkeit nein		Betreuungsreferat Referat für Arbeit und Wirtschaft

2. Gesellschafter

Stamm- / Grundkapital:	25 [Tsd. €]	
Gesellschafter / Eigentümer	[Tsd. €]	%
1) SWM Windpark Havelland GmbH & Co. KG (siehe auch dort)	13	50
Rübsamen Windenergie GmbH (siehe auch dort)	13	50

zu 1: die ursprünglich vorhandenen 35% bzw 15% Anteile sind durch die Verschmelzung auf die SWM Windpark Havelland GmbH & Co. KG übergegangen (siehe dort)

3. Vertreter und Organe

Siehe Punkt 5 und 6

4. Gegenstand und Aufgaben des Betriebes

Gegenstand des Unternehmens ist die Errichtung und der Betrieb eines Umspannwerkes auf der Gemarkung Ketzin zur Aufnahme und Weiterleitung elektrischer Energie.

5. Bezeichnung der Vertretung

Vertretung	Name	Aufgabe	Bezüge 2013 [Tsd. €]
Geschäftsführung	Rosemarie Rübsamen		

zu Rosemarie Rübsamen:

Basierend auf Art. 94 Abs. 3 GO iVm §§ 285 Nr. 9a, 286 Abs. 4 HGB wurde die Angabe der Bezüge von der Geschäftsführerin verweigert.

6. Mitglieder der Beschlussorgane

Beschlussorgan	Name - Funktion
Gesellschafterversammlung	-
	-

zu Gesellschafterversammlung:
vgl. Pos. Gesellschafter

7. Unterbeteiligungen

keine

8. Leistungsdaten

Bei den Daten für 2013 handelt es sich um Zahlen aus einem vorläufigen Jahresabschluss.

Leistungen	2010	2011	2012	2013	2014
nicht ausgewiesen					

zu nicht ausgewiesen:

zu 2012, 2013, 2014: Zur Ausnahme der Datenlieferung siehe Beschluss des Ausschusses für Arbeit und Wirtschaft vom 01.03.2011 (SB).

9. Beschäftigte

Bei den Daten für 2013 handelt es sich um Zahlen aus einem vorläufigen Jahresabschluss.

Anzahl	2010	2011	2012	2013	2014
Durchschnittliches Vollzeitäquivalent					
davon nicht differenziert [%]					

zu Durchschnittliches Vollzeitäquivalent:

Zur Ausnahme der Datenlieferung siehe Beschluss des Ausschusses für Arbeit und Wirtschaft vom 01.03.2011 (SB).

10. Bilanzdaten / Vermögensdaten

Bei den Daten für 2013 handelt es sich um Zahlen aus einem vorläufigen Jahresabschluss.

Nr.	Position in [Tsd. €]	2010	2011	2012	2013	2014
	AKTIVA					
3	Sonstiges					
4	Summe Aktiva					
	PASSIVA					
15	Sonstiges					
16	Summe Passiva					
	Bilanzkennzahlen					

Zur Ausnahme der Datenlieferung siehe Beschluss des Ausschusses für Arbeit und Wirtschaft vom 01.03.2011 (SB).

11. Daten der Erfolgsrechnung / Haushaltsdaten

Bei den Daten für 2013 handelt es sich um Zahlen aus einem vorläufigen Jahresabschluss.

Nr.	Position in [Tsd. €]	2010	2011	2012	2013	2014
2	Sonstige Erträge/Einnahmen	-17	6	15	14	
3	Summe Erträge/Einnahmen	-17	6	15	14	
10	Betriebs-/Haushaltsergebnis	-17	6	15	14	
12	Ergebnis der gewöhnlichen Geschäftstätigkeit	-17	6	15	14	
15	Zwischenergebnis	-17	6	15	14	
18	Jahresüberschuss/-fehlbetrag	-17	6	15	14	
	Betriebskennzahlen					

Zur Ausnahme der Datenlieferung siehe Beschluss des Ausschusses für Arbeit und Wirtschaft vom 01.03.2011 (SB).

zu Sonstige Erträge/Einnahmen:

zu 2012: Bei dieser Position handelt es sich um das wirtschaftliche Ergebnis.

zu 2013: Ergebnis geschätzt auf Basis Vorjahr, noch kein Jahresabschluss vorhanden.

12. Städtische Garantieverpflichtungen

keine

13. Finanzielle Zielvorgaben

keine

14. Finanzhilfedaten

Dieser Betrieb erhält von der Landeshauptstadt München keine Finanzhilfen.

15. Kreditaufnahmen

Bei den Daten für 2013 handelt es sich um Zahlen aus einem vorläufigen Jahresabschluss.

Nr.	Position in [Tsd. €]	2010	2011	2012	2013	2014
1	Kredit 1	0	0	0	0	0

1. Betrieb

Name SWM Wind Onshore Frankreich SAS		UA
Rechtsform (einschließlich Zusatz) SAS (frz.)	Fachreferat nicht vorhanden	
Gemeinnützigkeit nein	Betreuungsreferat Referat für Arbeit und Wirtschaft	

(vormals Parc Eolien de Fillières SAS)
Frankreich

2. Gesellschafter

Stamm- / Grundkapital:	18.100 [Tsd. €]	Anteile	
Gesellschafter / Eigentümer		[Tsd. €]	%
Stadtwerke München GmbH (siehe auch dort)		18.100	100

3. Vertreter und Organe

Siehe Punkt 5 und 6

4. Gegenstand und Aufgaben des Betriebes

Gegenstand des Unternehmens ist die Errichtung und der Betrieb eines Windparks in Frankreich, sowie der Verkauf des erzeugten Stroms unter dem französischen Einspeisegesetz.

5. Bezeichnung der Vertretung

Vertretung	Name	Aufgabe	Bezüge 2013 [Tsd. €]
Geschäftsführung	Michael Gewalt	Président (Geschäftsführer)	

zu Michael Gewalt:

Basierend auf Art. 94 Abs. 3 GO i. V. m. §§ 285 Nr. 9a, 286 Abs. 4 HGB wurde die Angabe der Bezüge vom Geschäftsführer verweigert.

6. Mitglieder der Beschlussorgane

Beschlussorgan	Name - Funktion
Gesellschafterversammlung	-
	-

zu Gesellschafterversammlung:
vgl. Pos. Gesellschafter

7. Unterbeteiligungen

Beteiligung an	Kapitalanteil		Ergebnis [Tsd. €]
	[Tsd. €]	[%]	
Parc Eolien de Dehlingen SAS (siehe auch dort)	4.238	100	-416
Parc Eolien de la Chaussée de César Sud SAS (siehe auch dort)	14.503	100	203

8. Leistungsdaten

Leistungen	2010	2011	2012	2013	2014
nicht ausgewiesen					

zu nicht ausgewiesen:

Zur Ausnahme der Datenlieferung siehe Beschluss des Ausschusses für Arbeit und Wirtschaft vom 01.03.2011 (SB).

9. Beschäftigte

Anzahl	2010	2011	2012	2013	2014
Durchschnittliches Vollzeitäquivalent					
davon nicht differenziert [%]					

zu Durchschnittliches Vollzeitäquivalent:

Zur Ausnahme der Datenlieferung siehe Beschluss des Ausschusses für Arbeit und Wirtschaft vom 01.03.2011 (SB).

10. Bilanzdaten / Vermögensdaten

Nr.	Position in [Tsd. €]	2010	2011	2012	2013	2014
	AKTIVA					
3	Sonstiges					
4	Summe Aktiva					
	PASSIVA					
15	Sonstiges					
16	Summe Passiva					
	Bilanzkennzahlen					

Zur Ausnahme der Datenlieferung siehe Beschluss des Ausschusses für Arbeit und Wirtschaft vom 01.03.2011 (SB).

11. Daten der Erfolgsrechnung / Haushaltsdaten

Nr.	Position in [Tsd. €]	2010	2011	2012	2013	2014
8	Sonstiger Aufwand/Ausgaben			-857	-169	
9	Summe Aufwand/Ausgaben			-857	-169	
10	Betriebs-/Haushaltsergebnis			-857	-169	
12	Ergebnis der gewöhnlichen Geschäftstätigkeit			-857	-169	
15	Zwischenergebnis			-857	-169	
18	Jahresüberschuss/-fehlbetrag			-857	-169	
	Betriebskennzahlen					
19	Deckungsgrad [%]			0	0	

Zur Ausnahme der Datenlieferung siehe Beschluss des Ausschusses für Arbeit und Wirtschaft vom 01.03.2011 (SB).

zu Sonstiger Aufwand/Ausgaben:

zu 2012, 2013: Bei dieser Position handelt es sich um das wirtschaftliche Ergebnis.

12. Städtische Garantieverpflichtungen

keine

13. Finanzielle Zielvorgaben

keine

14. Finanzhilfedaten

Dieser Betrieb erhält von der Landeshauptstadt München keine Finanzhilfen.

15. Kreditaufnahmen

Nr.	Position in [Tsd. €]	2010	2011	2012	2013	2014
1	Kredit 1			26.520		

1. Betrieb

Name Parc Eolien de Dehlingen SAS		UA
Rechtsform (einschließlich Zusatz) SAS (frz.)		Fachreferat nicht vorhanden
Gemeinnützigkeit nein		Betreuungsreferat Referat für Arbeit und Wirtschaft

Der Windpark wurde Ende 2013 erworben.

2. Gesellschafter

Stamm- / Grundkapital:	4.238 [Tsd. €]	Anteile	
Gesellschafter / Eigentümer		[Tsd. €]	%
SWM Wind Onshore Frankreich SAS (siehe auch dort)		4.238	100

3. Vertreter und Organe

Siehe Punkt 5 und 6

4. Gegenstand und Aufgaben des Betriebes

Gegenstand des Unternehmens ist die Errichtung und der Betrieb eines Windparks in Frankreich, sowie der Verkauf des erzeugten Stroms unter dem französischen Einspeisegesetz.

5. Bezeichnung der Vertretung

Vertretung	Name	Aufgabe	Bezüge 2013 [Tsd. €]
Geschäftsführung	Michael Gewalt	Président (Geschäftsführer)	

zu Michael Gewalt:

Basierend auf Art. 94 Abs. 3 GO i. V. m. §§ 285 Nr. 9a, 286 Abs. 4 HGB wurde die Angabe der Bezüge vom Geschäftsführer verweigert.

6. Mitglieder der Beschlussorgane

Beschlussorgan	Name - Funktion
Gesellschafterversammlung	-
	-

zu Gesellschafterversammlung:
vgl. Pos. Gesellschafter

7. Unterbeteiligungen

keine

8. Leistungsdaten

Bei den Daten für 2013 handelt es sich um Zahlen aus einem vorläufigen Jahresabschluss.

Leistungen	2010	2011	2012	2013	2014
nicht ausgewiesen					

zu nicht ausgewiesen:

zu 2013, 2014: Zur Ausnahme der Datenlieferung siehe Beschluss des Ausschusses für Arbeit und Wirtschaft vom 01.03.2011 (SB).

9. Beschäftigte

Bei den Daten für 2013 handelt es sich um Zahlen aus einem vorläufigen Jahresabschluss.

Anzahl	2010	2011	2012	2013	2014
Durchschnittliches Vollzeitäquivalent					
davon nicht differenziert [%]					

zu Durchschnittliches Vollzeitäquivalent:

zu 2013, 2014: Zur Ausnahme der Datenlieferung siehe Beschluss des Ausschusses für Arbeit und Wirtschaft vom 01.03.2011 (SB).

10. Bilanzdaten / Vermögensdaten

Bei den Daten für 2013 handelt es sich um Zahlen aus einem vorläufigen Jahresabschluss.

Nr.	Position in [Tsd. €]	2010	2011	2012	2013	2014
	AKTIVA					
3	Sonstiges					
4	Summe Aktiva					
	PASSIVA					
15	Sonstiges					
16	Summe Passiva					
	Bilanzkennzahlen					

zu 2013, 2014: Zur Ausnahme der Datenlieferung siehe Beschluss des Ausschusses für Arbeit und Wirtschaft vom 01.03.2011 (SB).

11. Daten der Erfolgsrechnung / Haushaltsdaten

Bei den Daten für 2013 handelt es sich um Zahlen aus einem vorläufigen Jahresabschluss.

Nr.	Position in [Tsd. €]	2010	2011	2012	2013	2014
2	Sonstige Erträge/Einnahmen				-416	
3	Summe Erträge/Einnahmen				-416	
10	Betriebs-/Haushaltsergebnis				-416	
12	Ergebnis der gewöhnlichen Geschäftstätigkeit				-416	
15	Zwischenergebnis				-416	
18	Jahresüberschuss/-fehlbetrag				-416	
	Betriebskennzahlen					

zu 2013, 2014: Zur Ausnahme der Datenlieferung siehe Beschluss des Ausschusses für Arbeit und Wirtschaft vom 01.03.2011 (SB).

zu Sonstige Erträge/Einnahmen:

zu 2013: Bei dieser Position handelt es sich um das wirtschaftliche Ergebnis.

12. Städtische Garantieverpflichtungen

keine

13. Finanzielle Zielvorgaben

keine

14. Finanzhilfedaten

Dieser Betrieb erhält von der Landeshauptstadt München keine Finanzhilfen.

15. Kreditaufnahmen

Bei den Daten für 2013 handelt es sich um Zahlen aus einem vorläufigen Jahresabschluss.

Nr.	Position in [Tsd. €]	2010	2011	2012	2013	2014
1	Kredit 1				0	0

1. Betrieb

Name Parc Eolien de la Chaussée de César Sud SAS		UA
Rechtsform (einschließlich Zusatz) SAS (frz.)		Fachreferat nicht vorhanden
Gemeinnützigkeit nein		Betreuungsreferat Referat für Arbeit und Wirtschaft

Der Windpark wurde Ende 2013 erworben.

2. Gesellschafter

Stamm- / Grundkapital:	14.503 [Tsd. €]	Anteile	
Gesellschafter / Eigentümer		[Tsd. €]	%
SWM Wind Onshore Frankreich SAS (siehe auch dort)		14.503	100

3. Vertreter und Organe

Siehe Punkt 5 und 6

4. Gegenstand und Aufgaben des Betriebes

Gegenstand des Unternehmens ist die Errichtung und der Betrieb eines Windparks in Frankreich, sowie der Verkauf des erzeugten Stroms unter dem französischen Einspeisegesetz.

5. Bezeichnung der Vertretung

Vertretung	Name	Aufgabe	Bezüge 2013 [Tsd. €]
Geschäftsführung	Michael Gewalt	Président (Geschäftsführer)	

zu Michael Gewalt:

Basierend auf Art. 94 Abs. 3 GO i. V. m. §§ 285 Nr. 9a, 286 Abs. 4 HGB wurde die Angabe der Bezüge vom Geschäftsführer verweigert.

6. Mitglieder der Beschlussorgane

Beschlussorgan	Name - Funktion
Gesellschafterversammlung	-
	-

zu Gesellschafterversammlung:
vgl. Pos. Gesellschafter

7. Unterbeteiligungen

keine

8. Leistungsdaten

Leistungen	2010	2011	2012	2013	2014
nicht ausgewiesen					

zu nicht ausgewiesen:

zu 2013, 2014: Zur Ausnahme der Datenlieferung siehe Beschluss des Ausschusses für Arbeit und Wirtschaft vom 01.03.2011 (SB).

9. Beschäftigte

Anzahl	2010	2011	2012	2013	2014
Durchschnittliches Vollzeitäquivalent					
davon nicht differenziert [%]					

zu Durchschnittliches Vollzeitäquivalent:

zu 2013, 2014: Zur Ausnahme der Datenlieferung siehe Beschluss des Ausschusses für Arbeit und Wirtschaft vom 01.03.2011 (SB).

10. Bilanzdaten / Vermögensdaten

Nr.	Position in [Tsd. €]	2010	2011	2012	2013	2014
	AKTIVA					
3	Sonstiges					
4	Summe Aktiva					
	PASSIVA					
15	Sonstiges					
16	Summe Passiva					
	Bilanzkennzahlen					

zu 2013, 2014: Zur Ausnahme der Datenlieferung siehe Beschluss des Ausschusses für Arbeit und Wirtschaft vom 01.03.2011 (SB).

11. Daten der Erfolgsrechnung / Haushaltsdaten

Nr.	Position in [Tsd. €]	2010	2011	2012	2013	2014
2	Sonstige Erträge/Einnahmen				203	
3	Summe Erträge/Einnahmen				203	
10	Betriebs-/Haushaltsergebnis				203	
12	Ergebnis der gewöhnlichen Geschäftstätigkeit				203	
15	Zwischenergebnis				203	
18	Jahresüberschuss/-fehlbetrag				203	
	Betriebskennzahlen					

zu 2013, 2014: Zur Ausnahme der Datenlieferung siehe Beschluss des Ausschusses für Arbeit und Wirtschaft vom 01.03.2011 (SB).

zu Sonstige Erträge/Einnahmen:

zu 2013: Bei dieser Position handelt es sich um das wirtschaftliche Ergebnis.

12. Städtische Garantieverpflichtungen

keine

13. Finanzielle Zielvorgaben

keine

14. Finanzhilfedaten

Dieser Betrieb erhält von der Landeshauptstadt München keine Finanzhilfen.

15. Kreditaufnahmen

Nr.	Position in [Tsd. €]	2010	2011	2012	2013	2014
1	Kredit 1				0	0

1. Betrieb

Name VVG Verkehrsverwaltungs GmbH		UA
Rechtsform (einschließlich Zusatz) GmbH		Fachreferat SWM
Gemeinnützigkeit nein		Betreuungsreferat Referat für Arbeit und Wirtschaft

2. Gesellschafter

Stamm- / Grundkapital:	25 [Tsd. €]	
Gesellschafter / Eigentümer	[Tsd. €]	Anteile %
Autobus Oberbayern Vermögensverwaltungs GmbH	13	51
Stadtwerke München GmbH (siehe auch dort)	12	49

3. Vertreter und Organe

Siehe Punkt 5 und 6

4. Gegenstand und Aufgaben des Betriebes

Beteiligung als persönlich haftende und geschäftsführende Gesellschafterin an der Münchner Linien GmbH & Co. KG, deren Unternehmenszweck der Betrieb von öffentlichen Verkehrsmitteln und die Erbringung sonstiger Verkehrsdienstleistungen im Zusammenhang mit der Personenbeförderung ist.

5. Bezeichnung der Vertretung

Vertretung	Name	Aufgabe	Bezüge 2013 [Tsd. €]
Geschäftsführung	Nicolaus Schoenecker	Geschäftsführer	
	Ralf Willrett	Geschäftsführer	

zur Vertretung Geschäftsführung:

Basierend auf Art. 94 Abs. 3 GO i. V. m. §§ 285 Nr. 9a, 286 Abs. 4 HGB wurde die Angabe der Bezüge von den Geschäftsführern verweigert.

6. Mitglieder der Beschlussorgane

Beschlussorgan	Name - Funktion
Gesellschafterversammlung	Stadtwerke München GmbH -
	Autobus Oberbayern Vermögensverwaltungs GmbH -
	-
	-

zu Gesellschafterversammlung:

vgl. Pos. Gesellschafter

7. Unterbeteiligungen

keine

8. Leistungsdaten

Leistungen	2010	2011	2012	2013	2014
nicht ausgewiesen					

zu nicht ausgewiesen:

Es werden keine Einzelleistungen dargestellt, sondern auf Gegenstand und Aufgaben des Betriebes verwiesen.

9. Beschäftigte

Anzahl	2010	2011	2012	2013	2014
Durchschnittliches Vollzeitäquivalent					
davon nicht differenziert [%]					

zu Durchschnittliches Vollzeitäquivalent:

Die Gesellschaft beschäftigt zwei Geschäftsführer.

10. Bilanzdaten / Vermögensdaten

Nr.	Position in [Tsd. €]	2010	2011	2012	2013	2014
	AKTIVA					
2	Umlaufvermögen					
3	Sonstiges					
4	Summe Aktiva					
	PASSIVA					
5	Eigenkapital					
6	Gezeichnetes Kapital					
9	Gewinn- und Verlustvortrag					
10	Ergebnis					
11	Rückstellungen					
12	Verbindlichkeiten					
13	Verbindlichkeiten gegenüber Gesellschaftern					
14	Andere Verbindlichkeiten					
15	Sonstiges					
16	Summe Passiva	k. A.	k. A.	k. A.	k. A.	k. A.
	Bilanzkennzahlen					
17	Eigenkapitalquote [%]					
18	Verschuldungsgrad [%]					
19	Eigenkapitalverzinsung [%]					

11. Daten der Erfolgsrechnung / Haushaltsdaten

Nr.	Position in [Tsd. €]	2010	2011	2012	2013	2014
1	Erlöse/Gebühren/Entgelte	0				
2	Sonstige Erträge/Einnahmen	104				
3	Summe Erträge/Einnahmen	104				
4	Sachaufwand/-ausgaben	0				
5	Personalaufwand/-ausgaben	0				
8	Sonstiger Aufwand/Ausgaben	-105	0	0	0	
9	Summe Aufwand/Ausgaben	-105	0	0	0	
10	Betriebs-/Haushaltsergebnis	-1	0	0	0	
11	Finanzergebnis	1				
12	Ergebnis der gewöhnlichen Geschäftstätigkeit	0	0	0	0	
14	Steuern	0				
15	Zwischenergebnis	0	0	0	0	
18	Jahresüberschuss/-fehlbetrag	0	0	0	0	k. A.
	Betriebskennzahlen					
19	Deckungsgrad [%]	98,71			0	

zu Sonstige Erträge/Einnahmen:

zu 2010: Bei dieser Position handelt es sich um die Summe der Erträge.

zu Sonstiger Aufwand/Ausgaben:

zu 2010: Bei dieser Position handelt es sich um die Summe der Aufwendungen zzgl. Finanzergebnis und Steuern.

zu 2011, 2012: Bei dieser Position handelt es sich um den auf Tsd. € abgerundeten Jahresüberschuss.

zu 2013: Bei dieser Position handelt es sich um das Jahresergebnis.

12. Städtische Garantieverpflichtungen

keine

13. Finanzielle Zielvorgaben

keine

14. Finanzhilfedaten

Dieser Betrieb erhält von der Landeshauptstadt München keine Finanzhilfen.

15. Kreditaufnahmen

Nr.	Position in [Tsd. €]	2010	2011	2012	2013	2014
1	Kredit 1	0	0	0	0	0

1. Betrieb

Name wpd europe GmbH		UA
Rechtsform (einschließlich Zusatz) GmbH		Fachreferat nicht vorhanden
Gemeinnützigkeit nein		Betreuungsreferat Referat für Arbeit und Wirtschaft

2. Gesellschafter

Stamm- / Grundkapital:	162.936 [Tsd. €]	
Gesellschafter / Eigentümer	[Tsd. €]	%
wpd AG	109.167	67
Stadtwerke München GmbH (siehe auch dort)	53.769	33

3. Vertreter und Organe

Siehe Punkt 5 und 6

4. Gegenstand und Aufgaben des Betriebes

Planung, der Bau, die Finanzierung und der Betrieb von Onshore Windkraftprojekten sowie der Ankauf und der Verkauf von Onshore Windkraftprojekten und Onshore Windkraftprojektgesellschaften in Europa, ausgenommen die Bundesrepublik Deutschland, sowie in Kanada sowie alle sonstigen, mit dem vorgenannten Geschäftszweck in Zusammenhang stehenden Handelsgeschäfte, Handlungen und Rechtsgeschäfte aller Art.

5. Bezeichnung der Vertretung

Vertretung	Name	Aufgabe	Bezüge 2013 [Tsd. €]
Geschäftsführung	Dr. Gernot Blanke	Geschäftsführer	
	Dr. Hartmut Brösamle	Geschäftsführer	

zur Vertretung Geschäftsführung:

Basierend auf Art. 94 Abs. 3 GO i. V. m. §§ 285 Nr. 9a, 286 Abs. 4 HGB wurde die Angabe der Bezüge von den Geschäftsführern verweigert.

6. Mitglieder der Beschlussorgane

Beschlussorgan	Name - Funktion
Gesellschafterversammlung	-
	-

zu Gesellschafterversammlung:
vgl. Pos. Gesellschafter

7. Unterbeteiligungen

keine

8. Leistungsdaten

Leistungen	2010	2011	2012	2013	2014
nicht ausgewiesen					

zu nicht ausgewiesen:

zu 2011 bis 2014: Zur Ausnahme der Datenlieferung siehe Beschluss des Ausschusses für Arbeit und Wirtschaft vom 01.03.2011 (SB).

9. Beschäftigte

Anzahl	2010	2011	2012	2013	2014
Durchschnittliches Vollzeitäquivalent					
davon nicht differenziert [%]					

zu Durchschnittliches Vollzeitäquivalent:

zu 2011 bis 2014: Zur Ausnahme der Datenlieferung siehe Beschluss des Ausschusses für Arbeit und Wirtschaft vom 01.03.2011 (SB).

10. Bilanzdaten / Vermögensdaten

Nr.	Position in [Tsd. €]	2010	2011	2012	2013	2014
	AKTIVA					
3	Sonstiges					
4	Summe Aktiva					
	PASSIVA					
15	Sonstiges					
16	Summe Passiva					
	Bilanzkennzahlen					

zu 2011 bis 2014: Zur Ausnahme der Datenlieferung siehe Beschluss des Ausschusses für Arbeit und Wirtschaft vom 01.03.2011 (SB).

11. Daten der Erfolgsrechnung / Haushaltsdaten

Nr.	Position in [Tsd. €]	2010	2011	2012	2013	2014
2	Sonstige Erträge/Einnahmen			3.528		
3	Summe Erträge/Einnahmen			3.528		
8	Sonstiger Aufwand/Ausgaben		0		-13.542	
9	Summe Aufwand/Ausgaben		0		-13.542	
10	Betriebs-/Haushaltsergebnis		0	3.528	-13.542	
12	Ergebnis der gewöhnlichen Geschäftstätigkeit		0	3.528	-13.542	
15	Zwischenergebnis		0	3.528	-13.542	
18	Jahresüberschuss/-fehlbetrag		0	3.528	-13.542	
	Betriebskennzahlen					
19	Deckungsgrad [%]		0	0	0	

zu 2011 bis 2014: Zur Ausnahme der Datenlieferung siehe Beschluss des Ausschusses für Arbeit und Wirtschaft vom 01.03.2011 (SB).

zu Sonstige Erträge/Einnahmen:

zu 2012: Bei dieser Position handelt es sich um das wirtschaftliche Ergebnis.

zu Sonstiger Aufwand/Ausgaben:

zu 2011, 2013: Bei dieser Position handelt es sich um das wirtschaftliche Ergebnis.

12. Städtische Garantieverpflichtungen

keine.

13. Finanzielle Zielvorgaben

keine

14. Finanzhilfedaten

Dieser Betrieb erhält von der Landeshauptstadt München keine Finanzhilfen.

15. Kreditaufnahmen

Nr.	Position in [Tsd. €]	2010	2011	2012	2013	2014
1	Kredit 1		1.241	10	646	
2	Kredit 2		982	0	18	

1. Betrieb

Name Stadtparkasse München	UA
Rechtsform (einschließlich Zusatz) Anstalt des öffentlichen Rechts	Fachreferat nicht vorhanden
Gemeinnützigkeit nein	Betreuungsreferat Stadtkämmerei

2. Gesellschafter

Stamm- / Grundkapital:	0 [Tsd. €]	Anteile	
Gesellschafter / Eigentümer		[Tsd. €]	%
Landeshauptstadt München ist Träger		0	0

3. Vertreter und Organe

Siehe Punkt 5 und 6

4. Gegenstand und Aufgaben des Betriebes

"Die Sparkasse ist ein kommunales Wirtschaftsunternehmen in der Rechtsform einer rechtsfähigen Anstalt des öffentlichen Rechts" (§ 3 Sparkassensatzung). "Kommunale Trägerkörperschaft (Art. 4 Sparkassengesetz) ist die Landeshauptstadt München" (§ 2 Abs. 2 Sparkassensatzung). Aus dem Trägerverhältnis bestehen keine Leistungsbeziehungen zwischen der Stadtparkasse München und der Landeshauptstadt München. "Die Sparkassen haben nach näherer Regelung der Sparkassenordnung der Bevölkerung Gelegenheit zur sicheren und verzinslichen Anlegung von Ersparnissen und anderen Geldern zu geben sowie dem örtlichen Kreditbedürfnis, insbesondere der Bevölkerungsschichten, aus denen die Spareinlagen stammen, zu dienen. Sie haben durch geeignete Einrichtungen den Sparsinn der Bevölkerung zu pflegen und den bargeldlosen Zahlungsverkehr in jeder Weise zu fördern" (Art. 2 Abs. 1 Sparkassengesetz). Gemäß § 1 Sparkassenordnung handelt die Stadtparkasse München im öffentlichen Auftrag als selbständiges Wirtschaftsunternehmen in kommunaler Trägerschaft. Eine Übertragung des Sparkassengeschäftes auf nicht-kommunale Unternehmen scheidet aus sparkassenrechtlichen Gründen grundsätzlich aus.

5. Bezeichnung der Vertretung

Vertretung	Name	Aufgabe	Bezüge 2013 [Tsd. €]
Vorstand	Harald Strötgen	Vorstandsvorsitzender bis 31.12.2013	476
	Dr. Thomas Grützmacher	Vorstandsmitglied, Stellvertretender Vorstandsvorsitzender	410
	Joachim Ebener	Vorstandsmitglied	410
	Marlies Mirbeth	Vorstandsmitglied	410
	Dr. Bernd Hochberger	Vorstandsmitglied	407
	Ralf Fleischer	Vorstandsmitglied, Stellvertretender Vorstandsvorsitzender ab 01.09.2013 und ab 01.01.2014 Vorstandsvorsitzender	142

zu Harald Strötgen:

48.915,05 € Prämienbestandteil

zu Dr. Thomas Grützmacher:
43.105,88 € Prämienbestandteil

zu Joachim Ebener:
43.105,88 € Prämienbestandteil

zu Marlies Mirbeth:
43.105,88 € Prämienbestandteil

zu Dr. Bernd Hochberger:
39.513,72 € Prämienbestandteil

zu Ralf Fleischer:
0,00 € Prämienbestandteil

6. Mitglieder der Beschlussorgane

Beschlussorgan	Name - Funktion
Vorstand	Harald Strötgen - Vorsitzender
	Dr. Thomas Grützmacher - Vorstandsmitglied
	Joachim Ebener - Vorstandsmitglied
	Marlies Mirbeth - Vorstandsmitglied
	Dr. Bernd Hochberger - Vorstandsmitglied
	Ralf Fleischer - Vorstandsmitglied, Vorsitzender ab 01.01.2014
	-
Verwaltungsrat	Christian Ude - Vorsitzender bis 30.04.2014
	Dieter Reiter - Vorsitzender seit 01.05.2014
	Josef Schmid - Stellvertretender Vorsitzender
	Christine Strobl - Stellvertretende Vorsitzende
	Josef Monatzeder - Mitglied (Stellvertretender Vorsitzender bis 30.04.2014)
	Ernst Georg Läger - Mitglied ab 07.08.2014
	Hans Podiuk - Mitglied ab 07.08.2014
	Manuel Pretzl - Mitglied ab 07.08.2014
	Hans Jakob Baumann - Mitglied bis 06.08.2014
	Christoph Frey - Mitglied
	Hans Dieter Kaplan - Mitglied
	Helmut Schmid - Mitglied bis 06.08.2014
	Thomas Niederbühl - Mitglied bis 06.08.2014
	Harald Strötgen - Mitglied
	Dr. Ernst Wolowicz - Mitglied
	Heinrich Birner - Mitglied
	-

zu Harald Strötgen:
Bis 31.12.2013

zu Ralf Fleischer:
Eintritt zum 01.09.2013 als Nachfolger des Vorsitzenden

zu Hans Jakob Baumann:
Mit Wirkung zum 01.12.2013 aus dem Verwaltungsrat ausgeschieden.

zu Harald Strötgen:
Mit Wirkung zum 31.12.2013 aus dem Verwaltungsrat ausgeschieden.

zu Heinrich Birner:
Mit Wirkung zum 01.12.2013 zum Verwaltungsrat bestellt

7. Unterbeteiligungen

Beteiligung an	Kapitalanteil		Ergebnis [Tsd. €]
	[Tsd. €]	[%]	
Bayern Card-Services Beteiligungs GmbH & Co. KG	245	8,84	110
Deka-Erwerbsgesellschaft mbH & Co. KG	20.374	1,14	265
Deutsche Sparkassen Leasing AG & Co. KG	2.541	1,06	368
GIBILA Vermietungsgesellschaft Bürozentrum "Am Zeppelinstein" mbH	510	1,67	0
Grundkapital der Society for Worldwide Interbank Financial Telecommunication (S.W.I.F.T.)	1	0,01	0
IZB Soft Verwaltungs-GmbH & Co. KG	141	8,42	0
MFG Flughafen-Grundstücksverwaltungsgesellschaft mbH & Co. Beta KG	2.825	4,55	0
S Broker AG & Co. KG	1.572	1,03	0
S CountryDesk GmbH	1	2,63	0
S-Immo-Beteiligungs-GmbH & Co. KG	3	7,46	38
S-ImmobilienService der Stadtsparkasse München GmbH	500	100	2.188
SIZ - Informatik-Zentrum der Sparkassenorganisation GmbH	154	5	0
S-Partner Kapital AG	846	10,23	0
Stammkapital I des Sparkassenverbandes Bayern	203.074	8,66	1.292
Stammkapital II des Sparkassenverbandes Bayern	38.589	6,35	0
Stille Beteiligung an der MFG Flughafen- Grundstücksverwaltungsgesellschaft mbH & Co. BETA KG	6.979	4,55	0
S-VersicherungsService der Stadtsparkasse München GmbH	26	100	5.680
Unterbeteiligung am Kommanditkapital des DSGV öK an der Erwerbsgesellschaft der S-Finanzgruppe mbH & Co. KG	75.000	1,97	0
Versicherungsbeteiligungsgesellschaft bayerischer und rheinland- pfälzischer Sparkassen mbH & Co. KG	77.661	7,93	2.081
Versicherungsbeteiligungsverwaltungs-Gesellschaft bayerischer und rheinland-pfälzischer Sparkassen mbH	4	7,93	0
Wohnbau- und Planungsgesellschaft Mahlow mbH i.L.	256	50	0

zu MFG Flughafen-Grundstücksverwaltungsgesellschaft mbH & Co. Beta KG:
zum Kapitalanteil:
Abschreibung 51 Tsd. €

zu S-Partner Kapital AG:
zum Kapitalanteil:
Abschreibung 492 Tsd. €

zu Stammkapital I des Sparkassenverbandes Bayern:
zum Kapitalanteil:
Abschreibung 814 Tsd. €

zu Stammkapital II des Sparkassenverbandes Bayern:
zum Kapitalanteil:
Kapitalerhöhung BLB, Abschreibung 5.203 Tsd. €

zu Unterbeteiligung am Kommanditkapital des DSGV öK an der Erwerbsgesellschaft der S-Finanzgruppe mbH &
Co. KG:
zum Kapitalanteil:
Abschreibung 17.653 Tsd. €

zu Versicherungsbeteiligungsgesellschaft bayerischer und rheinland-pfälzischer Sparkassen mbH & Co. KG:
zum Kapitalanteil:
Höhe des Haftkapitals 4 Tsd. €
zum Vorjahresergebnis:
Durchleitung Ausschüttung Versicherungskammer Bayern

8. Leistungsdaten

Leistungen	2010	2011	2012	2013	2014
Bilanzsumme [Mrd. €]	15,17	15,63	16,13	16,24	k. A.
Kundeneinlagen [Mrd. €]	13,36	13,53	14	14,36	k. A.
Ausleihungen an Kunden [Mrd. €]	11	11,76	12,22	12,68	k. A.

9. Beschäftigte

Anzahl	2010	2011	2012	2013	2014
Durchschnittliches Vollzeitäquivalent	2.268,24	2.247,3	2.189,73	2.195,36	2.171,57
davon weiblich [%]	58,8	58,83	58,66	58,86	59,18
davon männlich [%]	41,2	41,17	41,34	41,14	40,82
davon nicht differenziert [%]	0	0	0	0	0
davon schwerbehindert [%]	3,68	4,76	5,13	5,15	5,09

10. Bilanzdaten / Vermögensdaten

Nr.	Position in [Tsd. €]	2010	2011	2012	2013	2014
	AKTIVA					
1	Anlagevermögen	1.563.985	1.537.527	1.514.818	1.577.643	
2	Umlaufvermögen	13.577.162	14.065.111	14.570.571	14.590.600	
3	Sonstiges	31.332	23.838	44.772	73.607	
4	Summe Aktiva	15.172.479	15.626.477	16.130.161	16.241.851	
	PASSIVA					
5	Eigenkapital	948.748	1.332.611	1.382.865	1.421.135	
6	Gezeichnetes Kapital					
7	Rücklagen	908.749	954.548	1.002.911	1.048.865	
8	Sonstige EK-Posten	0	338.000	339.800	339.800	
9	Gewinn- und Verlustvortrag	0	0	0	0	
10	Ergebnis	39.999	40.064	40.153	32.471	
11	Rückstellungen	290.164	289.826	308.442	304.647	
12	Verbindlichkeiten	13.924.634	13.996.481	14.431.749	14.510.118	
13	Verbindlichkeiten gegenüber Gesellschaftern	0	0	0	0	
14	Andere Verbindlichkeiten	13.924.634	13.996.481	14.431.749	14.510.118	
15	Sonstiges	8.933	7.558	7.105	5.951	
16	Summe Passiva	15.172.479	15.626.477	16.130.161	16.241.851	k. A.
	Bilanzkennzahlen					
17	Eigenkapitalquote [%]	6,25	8,53	8,57	8,75	
18	Verschuldungsgrad [%]	93,75	91,47	91,43	91,25	
19	Eigenkapitalverzinsung [%]	5,62	4	3,87	3,04	
20	Eigenkapitalverzinsung vor Gewinnabführung / Zuschuss [%]	5,62	4	3,87	3,04	

zu Gezeichnetes Kapital:
Die Stadtsparkasse München weist kein "gezeichnetes Kapital" aus.

zu Sonstige EK-Posten:
zu 2011: Wert angepasst in 2012

11. Daten der Erfolgsrechnung / Haushaltsdaten

Nr.	Position in [Tsd. €]	2010	2011	2012	2013	2014
1	Erlöse/Gebühren/Entgelte	727.927	757.332	726.701	608.133	
2	Sonstige Erträge/Einnahmen	40.994	396.601	41.961	58.732	
3	Summe Erträge/Einnahmen	768.921	1.153.933	768.663	666.864	
4	Sachaufwand/-ausgaben	-83.321	-78.708	-78.963	-76.969	
5	Personalaufwand/-ausgaben	-165.246	-161.271	-178.223	-173.252	
6	Abschreibungen	-15.297	-15.042	-15.196	-14.106	
8	Sonstiger Aufwand/Ausgaben	-398.924	-791.159	-406.393	-349.365	
9	Summe Aufwand/Ausgaben	-662.788	-1.046.179	-678.774	-613.692	
10	Betriebs-/Haushaltsergebnis	106.133	107.754	89.888	53.173	
11	Finanzergebnis	0	0	0	0	
12	Ergebnis der gewöhnlichen Geschäftstätigkeit	106.133	107.754	89.888	53.173	
13	Außerordentliches Ergebnis	-10.399	-1.622	-14.545	8.308	
14	Steuern	-42.435	-52.768	-21.890	-18.211	
15	Zwischenergebnis	53.299	53.364	53.453	43.271	
18	Jahresüberschuss/-fehlbetrag	53.299	53.364	53.453	43.271	k. A.
	Betriebskennzahlen					
19	Deckungsgrad [%]	116,01	110,3	113,24	108,66	

12. Städtische Garantieverpflichtungen

"Die Körperschaft, welche die Sparkasse errichtet (Träger), unterstützt die Sparkasse bei der Erfüllung ihrer Aufgaben mit der Maßgabe, dass ein Anspruch der Sparkasse gegen den Träger oder eine sonstige Verpflichtung des Trägers, der Sparkasse Mittel zur Verfügung zu stellen, nicht besteht. Die Sparkasse haftet für ihre Verbindlichkeiten mit ihrem gesamten Vermögen. Der Träger der Sparkasse haftet nicht für deren Verbindlichkeiten." (Art. 4 SpkG).

13. Finanzielle Zielvorgaben

"Die Sparkassen führen ihre Geschäfte zur Erfüllung ihrer Aufgabe und unter Berücksichtigung ausreichender Sicherheit, Liquidität und Rentabilität." (§ 4 Abs. 1 SpkO). "Zu Beginn des Geschäftsjahres stellt der Verwaltungsrat den Vorschlag der Handlungskosten und die Übersicht über die geplanten Investitionen (Investitionsplan), die ihm vom Vorstand vorgelegt werden, fest." (§ 20 Abs. 2 SpkO).

14. Finanzhilfedaten

Nr.	Position in [Tsd. €]	2010	2011	2012	2013	2014
	Sichtbare Finanzhilfen (Stadt)					
8	Sonstige Sichtbare	0	0	0	0	
9	Summe sichtbare Finanzhilfen (Stadt)	0	0	0	0	
	Nicht-sichtbare Finanzhilfen (Stadt)					
15	Sonstiges (s. Erläuterungen)	0	0	0	0	
16	Summe nicht-sichtbare Finanzhilfen (Stadt)	0	0	0	0	
17	Gesamtsumme Finanzhilfen Stadt	0	0	0	0	
19	Summe Aufwand/Ausgaben	-662.788	-1.046.179	-678.774	-613.692	k. A.
	Betriebskennzahlen					
20	Finanzhilfekoeffizient [%]	0	0	0	0	

15. Kreditaufnahmen

keine Angaben

Anhang

Abkürzungen.....	743
Begriffserklärungen.....	744
Formelapparat.....	745
Kalkulatorische Zinssätze.....	746

Anhang

Abkürzungen

a.a.O.	am angeführten Ort
AG	Aktiengesellschaft
AO	Abgabenordnung
Art.	Artikel
AV	Anlagevermögen
BayKrG	Bayerisches Krankenhausgesetz
BgA	Betrieb gewerblicher Art
BSHG	Bundessozialhilfegesetz
e.V.	eingetragener Verein
EBV	Eigenbetriebsverordnung
EU	Europäische Union
FAG	Finanzausgleichgesetz
ff.	fortfolgende
g	gemeinnützig im Sinn der §§ 51 ff. AO
GmbH	Gesellschaft mit beschränkter Haftung
GO	Gemeindeordnung für den Freistaat Bayern
GuV	Gewinn- und Verlust-Rechnung
HeimG	Heimgesetz
HGB	Handelsgesetzbuch
HGrG	Haushaltsgrundsätze-gesetz
k.A.	keine Angaben seitens der Einrichtung / Gesellschaft
k.V.	keine Veröffentlichung seitens der Einrichtung / Gesellschaft erwünscht
KAG	Kommunalabgabengesetz
KommHV	Kommunalhaushaltsverordnung
KWG	Gesetz über das Kreditwesen
LHM	Landeshauptstadt München
Mg	Megagramm (= Gewichtstonnen)
m.e.R.	mit eigener Rechtspersönlichkeit
NKRw	Neues Kommunales Rechnungswesen
n.v.	nicht verfügbar
o.e.R.	ohne eigene Rechtspersönlichkeit
ÖPNV	Öffentlicher Personennahverkehr
PI	Planzahl
PflegeVG	Pflegeversicherungsgesetz

Abkürzungen

SGB	Sozialgesetzbuch
SpkG	Sparkassengesetz
SpkO	Sparkassenordnung
StG	Stiftungsgesetz
Tsd.	Tausend
UA	Unterabschnitt
UV	Umlaufvermögen
VfBB	Verein zur Förderung der Berufe des Bauhauptgewerbes e.V.
vgl.	vergleiche
VV	Verwaltungsvorschrift

Begriffserklärungen / Erläuterungen

Deckungsbeitrag:

Zuschüsse der Gesellschafter, Finanzergebnisse und Steuer(rück)zahlungen finden keine Berücksichtigung im Deckungsbeitrag.

Finanzhilfekoeffizient:

Kennzahl, die angibt, welcher prozentuale Anteil der Aufwendungen durch Finanzhilfen (aller Gesellschafter) insgesamt gedeckt wird. Der Finanzhilfekoeffizient gibt den prozentualen Betrag vor, um den sich das Betriebsergebnis verbessern müsste, um den gemeinderechtlichen Vorgaben (z. B. Kostendeckung, Gewinnabführung) zu entsprechen.

Leerfelder in den Datenblättern

Leerfelder weisen darauf hin, dass in diesem Fall keine Angaben seitens der Einrichtung bzw. des Betriebes erfolgt sind, weil die entsprechende Leistungszahl, Kennzahl etc. entweder noch nicht vorliegt oder nicht mehr erfasst wird.

Formelapparat

Die in den Datenblättern errechneten allgemeinen Kennzahlen werden mit Hilfe der folgenden Formeln berechnet:

- (1) **Deckungsgrad**
= (Erträge/Einnahmen / Aufwand/Ausgaben) * 100
- (2) **Eigenkapitalquote**
= (Eigenkapital / Bilanzsumme) * 100
- (3) **Eigenkapitalverzinsung**
= Jahresergebnis / Eigenkapital * 100
- (4) **Eigenkapitalverzinsung vor Gewinnabführung/Zuschuss**
= Zwischenergebnis / Eigenkapital * 100
- (5) **Finanzhilfekoeffizient**
= (städtische Finanzhilfen + Finanzhilfen anderer Gesellschafter) / (nicht-sichtbare Finanzhilfen + Finanzhilfen anderer Gesellschafter + Aufwand/Ausgaben) * 100
- (6) **Verschuldungsgrad**
= (Rückstellungen + Verbindlichkeiten + Sonstiges) / Bilanzsumme * 100
- (7) **Verzicht auf Stamm- bzw. Grundkapitalverzinsung**
= anteiliges Stamm- bzw. Grundkapital * kalkulatorischer Zinssatz des jeweiligen Jahres
- anteiliges Stamm- bzw. Grundkapital * tatsächliche Verzinsung
- (8) **Verzicht auf Gewinnausschüttung**
= (Vorjahresüberschuss ¹⁾ - tatsächliche Gesamtausschüttung des Vorjahres ²⁾) * Anteil
Landeshauptstadt München

¹⁾ Unter Berücksichtigung des Gewinn- bzw. Verlustvortrages (§ 29 GmbHG, § 58 AktG)

²⁾ Einschließlich des ausgeschütteten Stammkapitalverzinsung

Kalkulatorische Zinssätze

Für den allgemeinen Bereich gelten folgende kalkulatorische Zinssätze:

2010	4,50%
2011	4,50%
2012	4,25%
2013	4,25%
2014	3,85%

Beteiligungsgesellschaften

Register	Seite
8 KU GmbH.....	395
A	
Adventor GmbH.....	233
aerogate München Gesellschaft für Luftverkehrsabfertigungen mbH.....	69
AeroGround Flughafen München GmbH.....	72
Allresto Flughafen München Hotel und Gaststätten GmbH.....	74
Ammer-Loisach Energie GmbH	597
aquabench GmbH.....	28
B	
bayernets GmbH.....	511
Bayerngas GmbH.....	504
Bayerngas Danmark ApS.....	550
Bayerngas E&P Ltd.	563
Bayerngas Energy Trading GmbH.....	523
Bayerngas Europe Ltd.	566
Bayerngas International GmbH & Co. KG.....	399
Bayerngas International Verwaltungs GmbH.....	402
Bayerngas Norge AS.....	545
Bayerngas Norge Group.....	541
Bayerngas Petroleum Danmark AS.....	553
Bayerngas Produksjon Norge AS.....	556
Bayerngas UK Ltd.	559
Bayerngas Vertrieb GmbH	527
bayernSERVICES GmbH.....	531
bayernugs GmbH	534
bc Expo India Pvt. Ltd., Mumbai/India.....	263
Behandlungszentrum Kempfenhausen für Multiple Sklerose Kranke GmbH ("Marianne-Strauß-Klinik").....	33
C	
CAP Flughafen München Sicherheits-GmbH.....	76
Cargogate Flughafen München Gesellschaft für Luftverkehrsabfertigung mbH.....	80
D	
Dan Tysk Offshore Wind GmbH.....	405
Deutsches Theater Grund- und Hausbesitz-GmbH.....	42
Deutsches Theater München Betriebsgesellschaft mbH.....	47

Register	Seite
E	
EFM-Gesellschaft für Enteisen und Flugzeugschleppen am Flughafen München GmbH.....	83
EKO MMI Fuarcilik Limited Sirketij; Türkei.....	236
Energienetze Bayern GmbH.....	600
Energieversorgung Ergolding-Essenbach GmbH.....	604
Energieversorgung Inn-Salzach GmbH.....	608
Energie Südbayern GmbH.....	592
Erdgasversorgung Erding GmbH & Co. KG.....	619
Erdgasversorgung Erding Verwaltungsgesellschaft mbH.....	623
ESB Beteiligungsgesellschaft mbH.....	626
ESB Erneuerbare Energien GmbH.....	630
ESB Wärme GmbH.....	639
eurotrade Flughafen München Handels-GmbH.....	87
EVIS-Netz Beteiligungs-GmbH.....	612
evobis GmbH.....	52
F	
Flughafen München Baugesellschaft mbH.....	90
Flughafen München GmbH - Konzern.....	57
Flughafen München GmbH.....	63
FMV Flughafen München Versicherungsvermittlungsgesellschaft mbH.....	94
G	
Gas und Wärme GmbH Bad Aibling.....	643
Gasteig München GmbH.....	115
Gasversorgung Germering GmbH.....	408
Gasversorgung Haar GmbH.....	412
Gasversorgung Unterschleißheim GmbH & Co. KG	417
Gasversorgung Unterschleißheim Verwaltungs GmbH	420
GEC German Exposition Corporation International GmbH.....	239
Gehrlicher GmbH & Co. Solarpark Helmeringen KG.....	423
Gehrlicher GmbH & Co. Solarpark Rothenburg KG.....	426
Gemeinschaftskernkraftwerk Isar 2 GmbH.....	439
Genesis Petroleum Resources AS.....	569
GEWOFAG Dienstleistungsgesellschaft mbH München.....	139

Register	Seite
G	
GEWOFAG Gebäude Service GmbH.....	143
GEWOFAG Grundstücksgesellschaft mbH.....	147
GEWOFAG Holding GmbH.....	133
GEWOFAG Holding GmbH – Konzern.....	125
GEWOFAG IT Servicegesellschaft mbH.....	151
GEWOFAG Projektgesellschaft mbH.....	155
GEWOFAG Wohnen GmbH.....	158
Global Tech I Offshore Wind GmbH.....	442
GVI – Gasversorgung Ismaning GmbH.....	435
GWG Städtische Wohnungsgesellschaft München mbH.....	195
GWG Städtische Wohnungsgesellschaft München mbH – Konzern.....	187
GWG Servicegesellschaft mbH.....	202
Gwynt y Môr Offshore Windfarm Limited.....	690
Gym Offshore One Limited.....	687
Gym Offshore Two Limited.....	694
Gym Offshore Three Limited.....	697
H	
Heimag Besitzgesellschaft mbH.....	166
Heimag München GmbH.....	162
I	
IMAG Internationaler Messe- und Ausstellungsdienst GmbH.....	247
InfoGate Information Systems GmbH.....	97
INNergie GmbH.....	647
Internationale Münchner Filmwochen GmbH.....	216
J	
Jing Mu International Exhibition Co. Ltd., Beijing.....	267
K	
KEW Karwendel Energie und Wasser GmbH.....	651
KommEE GmbH & Co. KG.....	633
KommEE Verwaltungs GmbH.....	636
Kommunale Energienetze Inn-Salzach GmbH & Co. KG.....	615
L	
Lockstedt Siestedt II Netzanschluss GbR.....	488

Register	Seite
M	
MCard GmbH i.L.	439
MAC Grundstücksgesellschaft GmbH & Co. KG.....	100
Marquesado Solar S.L.	442
MediCare Flughafen München Medizinisches Zentrum GmbH.....	104
MediCenter GmbH am Klinikum Bogenhausen.....	375
Meplan GmbH.....	251
Messe München GmbH.....	227
Messe München GmbH - Konzern.....	221
MGH – Münchner Gewerbehof- und Technologiezentrumsgesellschaft mbH.....	292
Mietmanagement Heimag GmbH & Co. KG.....	170
Mietmanagementgesellschaft der GEWOFAG GmbH & Co. KG i.L.	174
Mietmanagementgesellschaft der GWG GmbH & Co. KG.....	206
MMI (Shanghai) Co., Ltd.....	271
MMI Asia (Hong Kong) Ltd.....	255
MMI-Asia Pte. Ltd., Singapur.....	259
MMI Eurasia Fuarcilik Ltd. Sti.	278
MMI-India Pvt. Ltd., Mumbai/Indien.....	281
MMI South Africa (Pty) Ltd.	285
MMI-ZM Trade Fairs (Shanghai) Co., Ltd.	275
M-net Telekommunikations GmbH.....	676
MSK Service GmbH.....	38
München Ticket GmbH.....	121
Münchener Tierpark Hellabrunn AG.....	297
MÜNCHENSTIFT GmbH Gemeinnützige Gesellschaft der Landeshauptstadt, wohnen und pflegen in der Stadt.....	302
Münchner Arbeit gemeinnützige GmbH.....	307
Münchner Gesellschaft für Stadterneuerung mbH.....	210
Münchner Gewerbehof Giesing Grundstücksgesellschaft mbH & Co. KG.....	312
Münchner Linien GmbH & Co. KG.....	446
Münchner Toiletten GmbH	450
Münchner U-Bahn-Bewachungsgesellschaft mbH.....	453
Münchner Verkehrs- und Tarifverbund GmbH.....	316
Münchner Verkehrsgesellschaft mbH.....	458
Münchner Volkshochschule GmbH Akademie für Erwachsenenbildung.....	321

Register	Seite
M	
Münchner Volkstheater GmbH.....	326
Munich Airport International Beteiligungs-GmbH MAIB	108
N	
NetConnect Germany GmbH & Co. KG.....	515
NetConnect Germany Management GmbH.....	519
O	
Olympiapark München GmbH.....	331
P	
P+R Park & Ride GmbH.....	337
Parc Eolien de Dehlingen SAS	722
Parc Eolien de la Chaussée de César SAS.....	725
Pasinger Fabrik Kultur- und Bürgerzentrum GmbH.....	344
Plattform Energie GmbH.....	655
Portal München Betriebs-GmbH & Co. KG.....	349
Portal München Verwaltungs-GmbH.....	354
Praterkraftwerk GmbH.....	462
R	
Regionalwerk Würmtal GmbH & Co. KG.....	466
Regionalwerk Würmtal Verwaltungs GmbH.....	469
S	
Shanghai New International Expo Centre Co. Ltd.	243
Sidensjö Vindkraft AB.....	472
Sidensjö Vindkraft Elnät AB.....	476
Solardach München-Riem GmbH.....	479
Solarinitiative München GmbH & Co. KG.....	359
Solarinitiative München Verwaltungsgesellschaft mbH.....	364
Stadtsparkasse München.....	734
Städtisches Klinikum München GmbH.....	369
Stadtwerke München GmbH.....	388
Stadtwerke München GmbH - Konzern.....	379
store-x Storage Capacity Exchange GmbH.....	537
SWM 2018 GmbH.....	482
SWM 50 MW Windpark Portfolio GmbH & Co. KG.....	485

Register	Seite
S	
SWM Bayernwind GmbH.....	494
SWM Erneuerbare Energien Verwaltungsgesellschaft mbH.....	497
SWM Gasbeteiligungs GmbH & Co. KG.....	501
SWM Gasbeteiligungs Verwaltungs GmbH.....	572
SWM Gym Project Limited.....	684
SWM Infrastruktur GmbH.....	575
SWM Infrastruktur Region GmbH.....	579
SWM Kundenservice GmbH.....	583
SWM Services GmbH.....	587
SWM Versorgungs GmbH.....	700
SWM UK Wind One Limited.....	680
SWM Wind Havelland Holding GmbH & Co. KG.....	704
SWM Wind Havelland Umspannwerk GmbH.....	710
SWM Wind Havelland Umspannwerk Holdinggesellschaft Wustermark GmbH & Co. KG.....	707
SWM Wind Onshore Frankreich SAS	719
SWM Windpark Havelland GmbH & Co. KG.....	713
T	
Tegernseer Erdgasversorgungsgesellschaft mbH & Co. KG.....	659
Tegernseer Erdgasversorgung Management GmbH.....	663
Terminal 2 Gesellschaft mbH & Co. OHG.....	111
Trendset GmbH.....	288
U	
UWB Umspannwerk Betriebsgesellschaft Etzin mbH.....	716
V	
VibGasNetz GmbH & Co. KG.....	666
VibGasNetz Verwaltungs GmbH.....	669
VVG Verkehrsverwaltungs GmbH.....	728
W	
Wärmeversorgung Burghausen GmbH.....	672
Windpark Gimbleweiler & Mosberg Infrastruktur GbR.....	491
Wohnforum GmbH.....	178
Wohnforum Service GmbH.....	182
wpd europe.....	731

Impressum:

Herausgeber

Landeshauptstadt München
Stadtkämmerei
Marienplatz 8
80331 München

Verantwortlich

Herr Kilian Martini
Stadtkämmerei HA I/3
Marienplatz 8 (Rathaus)
Tel.: (089) 233 – 9 21 29

Druck

Stadtkanzlei

Gedruckt auf Papier aus
zertifiziertem Holz,
aus kontrollierten Quellen und
aus Recyclingmaterial