



Landeshauptstadt
München
Stadtkämmerei

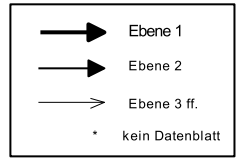
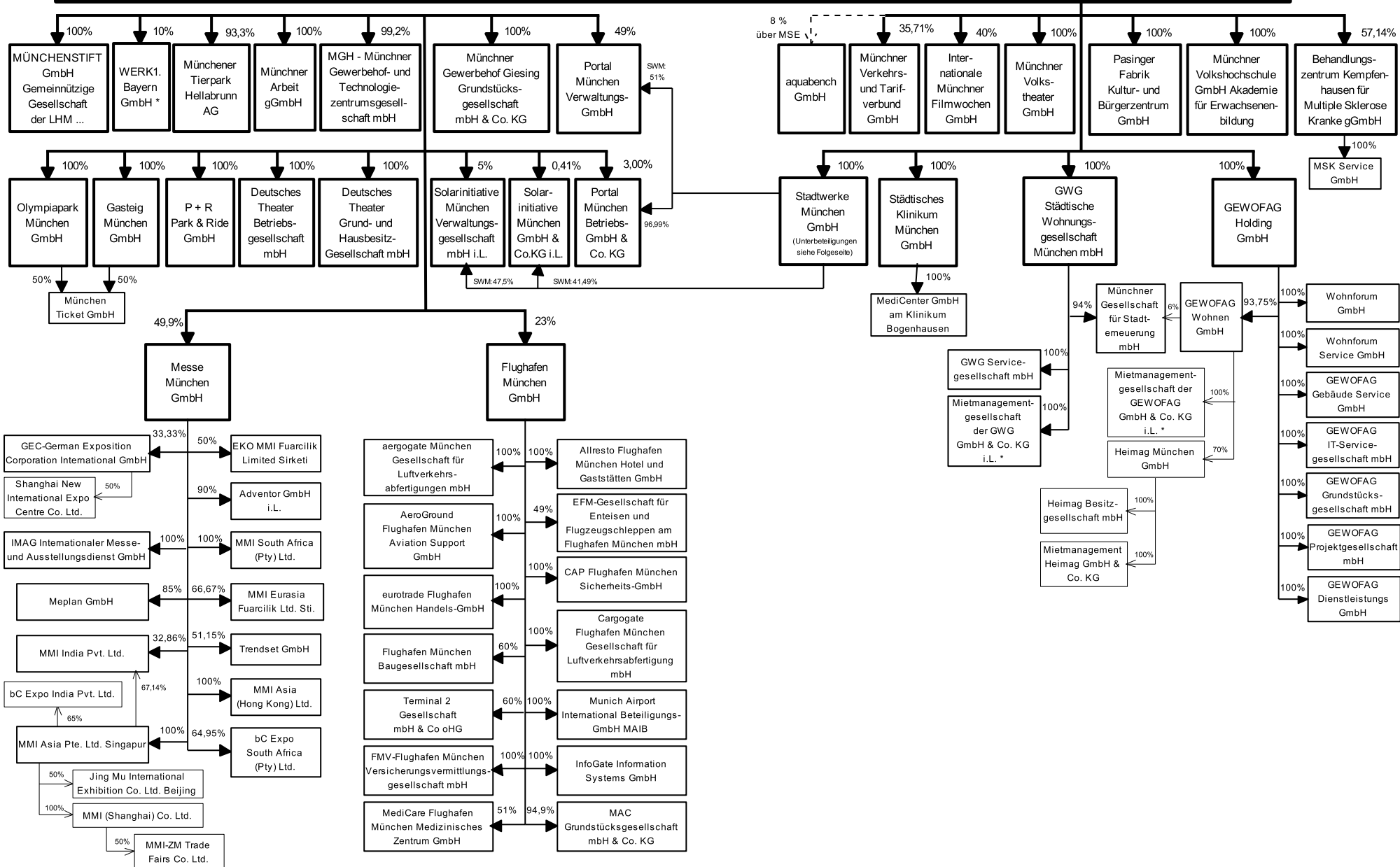
Finanzdaten- und Beteiligungsbericht 2015

Anlage (Beteiligungsbericht gemäß Art. 94 Abs. 3 GO)

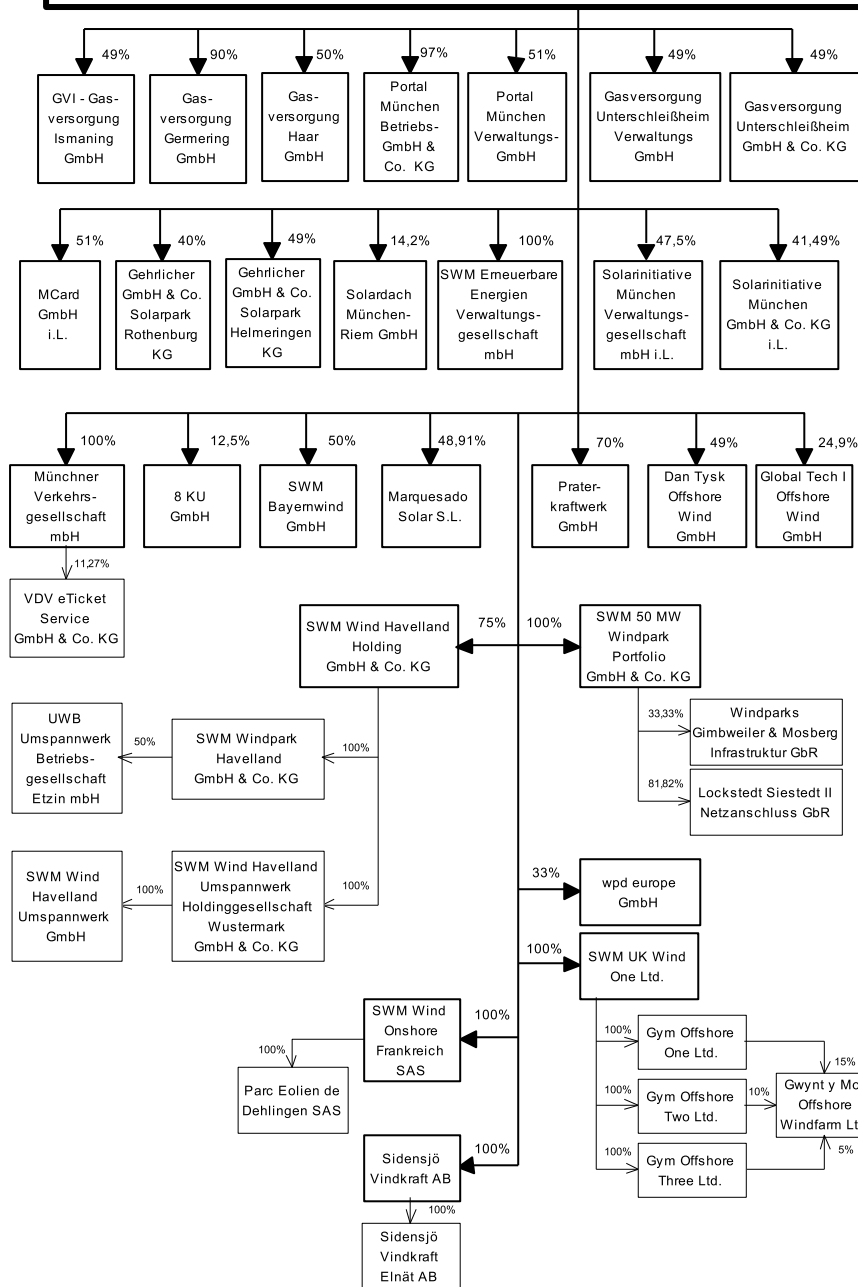
**Eigenbetriebe, Beteiligungsgesellschaften und
Stadtparkasse München** (Anstalt des öffentlichen Rechts)

Übersicht über die Beteiligungsverhältnisse

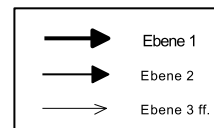
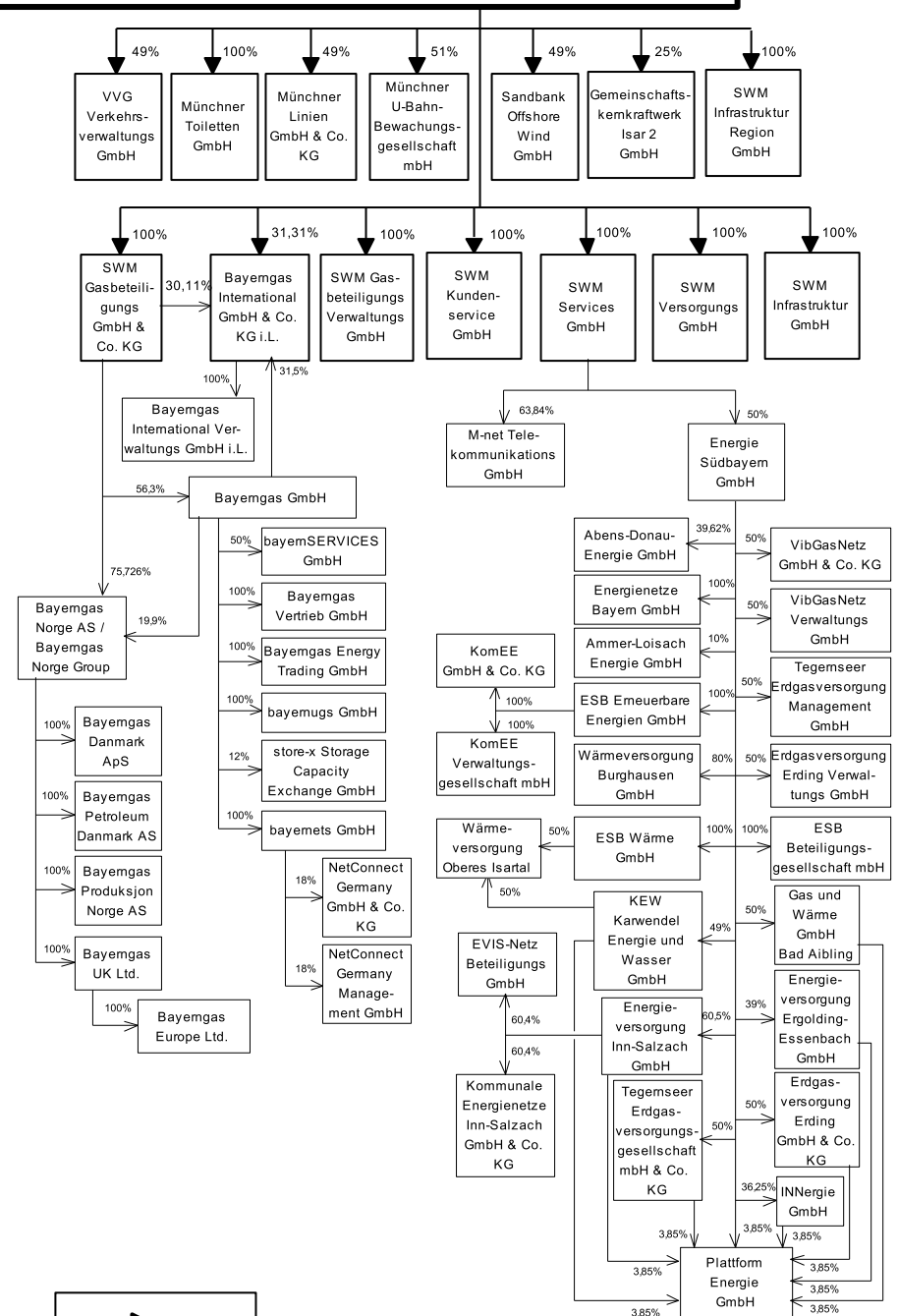
der Landeshauptstadt München



Stadtwerke



München GmbH



Eigenbetriebe

Seite

Abfallwirtschaftsbetrieb München.....	1
Dienstleister für Informations- und Telekommunikationstechnik der Stadt München it@M.....	6
Markthallen München.....	10
Münchner Kammerspiele.....	14
Münchner Stadtentwässerung.....	19
Stadtgüter München.....	24

Beteiligungsgesellschaften

aquabench GmbH.....	29
Behandlungszentrum Kempfenhausen für Multiple Sklerose Kranke GmbH ("Marianne-Strauß-Klinik").....	34
Deutsches Theater Grund- und Hausbesitz-GmbH.....	39
Deutsches Theater München Betriebsgesellschaft mbH.....	44
Flughafen München GmbH – Konzern.....	49
Flughafen München GmbH.....	56
aerogate München Gesellschaft für Luftverkehrsabfertigungen mbH.....	63
AeroGround Flughafen München GmbH.....	66
Allresto Flughafen München Hotel und Gaststätten GmbH.....	68
CAP Flughafen München Sicherheits-GmbH.....	70
Cargogate Flughafen München Gesellschaft für Luftverkehrsabfertigung mbH.....	74
EFM – Gesellschaft für Enteisen und Flugzeugschleppen am Flughafen München mbH.....	76
eurotrade Flughafen München Handels-GmbH.....	80
Flughafen München Baugesellschaft mbH.....	82
FMV Flughafen München Versicherungsvermittlungsgesellschaft mbH.....	86
InfoGate Information Systems GmbH.....	88
MAC Grundstücksgesellschaft GmbH & Co. KG.....	91
MediCare Flughafen München Medizinisches Zentrum GmbH.....	95
Munich Airport International Beteiligungs-GmbH MAIB.....	99
Terminal 2 Gesellschaft mbH & Co. oHG.....	102
Gasteig München GmbH.....	106
München Ticket GmbH.....	112

Beteiligungsgesellschaften

	Seite
GEWOFAG Holding GmbH – Konzern.....	116
GEWOFAG Holding GmbH.....	124
GEWOFAG Dienstleistungsgesellschaft mbH München.....	130
GEWOFAG Gebäude Service GmbH.....	134
GEWOFAG Grundstücksgesellschaft mbH.....	137
GEWOFAG IT Servicegesellschaft mbH.....	141
GEWOFAG Projektgesellschaft mbH.....	145
GEWOFAG Wohnen GmbH.....	149
Heimag München GmbH.....	153
Heimag Besitzgesellschaft mbH.....	158
Mietmanagement Heimag GmbH & Co. KG.....	162
Wohnforum GmbH.....	166
Wohnforum Service GmbH.....	170
GWG Städtische Wohnungsgesellschaft München mbH – Konzern.....	175
GWG Städtische Wohnungsgesellschaft München mbH.....	183
GWG Servicegesellschaft mbH.....	191
Münchner Gesellschaft für Stadterneuerung mbH.....	195
Internationale Münchner Filmwochen GmbH.....	200
Messe München GmbH - Konzern.....	205
Messe München GmbH.....	212
Adventor GmbH i. L.	219
BC Expo South Africa Proprietary Limited	222
EKO MMI Fuarcilik Limited Sirketi; Türkei.....	225
GEC German Exposition Corporation International GmbH.....	228
Shanghai New International Expo Centre Co. Ltd.	232
IMAG Internationaler Messe- und Ausstellungsdienst GmbH.....	236
Meplan GmbH.....	240
MMI Asia (Hong Kong) Ltd.	244
MMI-Asia Pte., Ltd. Singapur.....	248
bc Expo India Pvt. Ltd., Mumbai/Indien.....	252
Jing Mu International Exhibition Co. Ltd., Beijing.....	256
MMI (Shanghai) Co., Ltd.	260
MMI-ZM Trade Fairs (Shanghai) Co., Ltd.	264

Beteiligungsgesellschaften

	Seite
MMI Eurasia Fuarcilik Ltd. Sti.	267
MMI-India Pvt. Ltd., Mumbai/Indien.....	271
MMI South Africa (Pty) Ltd.	275
Trendset GmbH.....	279
MGH - Münchner Gewerbehof- und Technologiezentrumsgesellschaft mbH.....	283
Münchener Tierpark Hellabrunn AG.....	289
MÜNCHENSTIFT GmbH Gemeinnützige Gesellschaft der Landeshauptstadt, wohnen und pflegen in der Stadt.....	294
Münchner Arbeit gemeinnützige GmbH.....	299
Münchner Gewerbehof Giesing Grundstücksgesellschaft mbH & Co. KG.....	304
Münchner Verkehrs- und Tarifverbund GmbH.....	307
Münchner Volkshochschule Akademie für Erwachsenenbildung GmbH.....	312
Münchner Volkstheater GmbH.....	317
Olympiapark München GmbH.....	322
P+R Park & Ride GmbH.....	328
Pasinger Fabrik Kultur- und Bürgerzentrum GmbH.....	335
Portal München Betriebs-GmbH & Co. KG.....	340
Portal München Verwaltungs-GmbH.....	346
Solarinitiative München GmbH & Co. KG i. L.	351
Solarinitiative München Verwaltungsgesellschaft mbH i. L.	356
Städtisches Klinikum München GmbH.....	361
MediCenter GmbH am Klinikum Bogenhausen.....	367
Stadtwerke München GmbH - Konzern.....	371
Stadtwerke München GmbH.....	381
8 KU GmbH.....	388
Bayerngas International GmbH & Co. KG i. L.	393
Bayerngas International Verwaltungs GmbH i. L.	396
Dan Tysk Offshore Wind GmbH.....	399
Gasversorgung Germering GmbH.....	402
Gasversorgung Haar GmbH.....	406
Gasversorgung Unterschleißheim GmbH & Co. KG	410
Gasversorgung Unterschleißheim Verwaltungs GmbH.....	413
Gehrlicher GmbH & Co. Solarpark Helmeringen KG.....	416
Gehrlicher GmbH & Co. Solarpark Rothenburg KG.....	419

Beteiligungsgesellschaften

	Seite
Gemeinschaftskernkraftwerk Isar 2 GmbH.....	422
Global Tech I Offshore Wind GmbH.....	426
GVI - Gasversorgung Ismaning GmbH.....	430
MCard GmbH i. L.	434
Marquesado Solar S.L.	437
Münchener Linien GmbH & Co. KG.....	441
Münchener Toiletten GmbH	444
Münchener U-Bahn-Bewachungsgesellschaft mbH.....	447
Münchener Verkehrsgesellschaft mbH.....	451
VDV eTicket Service GmbH & Co. KG	456
Praterkraftwerk GmbH.....	459
Sandbank Offshore Wind GmbH.....	463
Sidensjö Vindkraft AB	466
Sidensjö Vindkraft Elnät AB	470
Solardach München-Riem GmbH.....	473
SWM 50 MW Windpark Portfolio GmbH & Co. KG.....	476
Lockstedt-Siestedt II Netzanschluss GbR.....	480
Windparks Gimbleweiler & Mosberg Infrastruktur GbR.....	483
SWM Bayernwind GmbH.....	486
SWM Erneuerbare Energien Verwaltungsgesellschaft mbH.....	489
SWM Gasbeteiligungs GmbH & Co. KG.....	493
Bayerngas GmbH.....	496
bayernets GmbH.....	501
NetConnect Germany GmbH & Co. KG.....	505
NetConnect Germany Management GmbH.....	510
Bayerngas Energy Trading GmbH.....	514
Bayerngas Vertrieb GmbH	519
bayernSERVICES GmbH.....	523
bayernugs GmbH	527
store-x Storage Capacity Exchange GmbH.....	530
Bayerngas Norge Group.....	534
Bayerngas Norge AS.....	539
Bayerngas Danmark ApS.....	544

Beteiligungsgesellschaften

	Seite
Bayerngas Petroleum Danmark AS.....	547
Bayerngas Produksjon Norge AS.....	550
Bayerngas UK Ltd.....	553
Bayerngas Europe Ltd.	557
SWM Gasbeteiligungs Verwaltungs GmbH.....	560
SWM Infrastruktur GmbH.....	563
SWM Infrastruktur Region GmbH.....	567
SWM Kundenservice GmbH.....	571
SWM Services GmbH.....	575
Energie Südbayern GmbH.....	580
Abens-Donau-Energie GmbH.....	585
Ammer-Loisach Energie GmbH.....	589
Energienetze Bayern GmbH.....	593
Energieversorgung Ergolding-Essenbach GmbH.....	597
Energieversorgung Inn-Salzach GmbH.....	601
EVIS-Netz Beteiligungs-GmbH.....	605
Kommunale Energienetze Inn-Salzach GmbH & Co. KG.....	608
Erdgasversorgung Erding GmbH & Co. KG.....	612
Erdgasversorgung Erding Verwaltungsgesellschaft mbH.....	616
ESB Beteiligungsgesellschaft mbH.....	620
ESB Erneuerbare Energien GmbH.....	624
KommEE GmbH & Co. KG.....	627
KommEE Verwaltungs GmbH.....	630
ESB Wärme GmbH.....	633
Wärmeversorgung Oberes Isartal.....	637
Gas und Wärme GmbH Bad Aibling.....	640
INNergie GmbH.....	644
KEW Karwendel Energie und Wasser GmbH.....	648
Plattform Energie GmbH.....	653
Tegernseer Erdgasversorgung Management GmbH.....	657
Tegernseer Erdgasversorgungsgesellschaft mbH & Co. KG.....	661
VibGasNetz GmbH & Co. KG.....	665
VibGasNetz Verwaltungs GmbH.....	669

Beteiligungsgesellschaften

	Seite
Wärmeversorgung Burghausen GmbH.....	672
M-net Telekommunikations GmbH.....	676
SWM UK Wind One Limited.....	681
Gym Offshore One Limited.....	685
Gwynt y Môr Offshore Windfarm Limited.....	689
Gym Offshore Two Limited.....	693
Gym Offshore Three Limited.....	697
SWM Versorgungs GmbH.....	701
SWM Wind Havelland Holding GmbH & Co. KG.....	705
SWM Wind Havelland Umspannwerk Holdinggesellschaft Wustermark GmbH & Co. KG.....	708
SWM Wind Havelland Umspannwerk GmbH.....	711
SWM Windpark Havelland GmbH & Co. KG.....	714
UWB Umspannwerk Betriebsgesellschaft Etzin mbH.....	717
SWM Wind Onshore Frankreich SAS	720
Parc Eolien de Dehlingen SAS	723
VVG Verkehrsverwaltungs GmbH.....	726
wpd europe GmbH.....	729

Anstalt des öffentlichen Rechts

Stadtparkasse München.....	732
----------------------------	-----

1. Betrieb

Name Abfallwirtschaftsbetrieb München		UA
Rechtsform (einschließlich Zusatz) Eigenbetrieb		Fachreferat Kommunalreferat
Gemeinnützigkeit nein		Betreuungsreferat Kommunalreferat

2. Gesellschafter

Stamm- / Grundkapital:	0 [Tsd. €]	Anteile	
Gesellschafter / Eigentümer		[Tsd. €]	%
Landeshauptstadt München		0	100

3. Vertreter und Organe

Siehe Punkt 5 und 6

4. Gegenstand und Aufgaben des Betriebes

"Aufgaben des Abfallwirtschaftsbetriebes München (AWM) sind der Vollzug des Kreislaufwirtschafts- und Abfallgesetzes, des Bayerischen Abfallgesetzes, des Münchner Abfallortsrechts, insbesondere das Einsammeln, Befördern und Entsorgen von Abfällen und der wirtschaftliche Betrieb von Abfallentsorgungsanlagen sowie von Wertstoffhöfen" (§ 1 Abs. 3 Betriebssatzung). Die Vollversammlung des Stadtrates hat am 31.01.2001 beschlossen, dass das Amt für Abfallwirtschaft in einen Eigenbetrieb umgewandelt werden soll. Die Umwandlung in den "Abfallwirtschaftsbetrieb München" (AWM) wurde zum 01.01.2002 vollzogen. Solange die Restmüllentsorgung aufgrund von gesetzlichen Bestimmungen (Anschluss- und Benutzungszwang) den öffentlich-rechtlichen Entsorgungsträgern vorbehalten bleibt, erübrigt sich die Diskussion, ob diese Aufgabe auch durch nicht kommunale Stellen ebenso gut erledigt werden kann.

5. Bezeichnung der Vertretung

Oberbürgermeister und Werkleitung

6. Mitglieder der Beschlussorgane

Stadtrat

7. Unterbeteiligungen

keine

8. Leistungsdaten

Leistungen	2011	2012	2013	2014	2015
Müllsammlung (Hausmüll u. Containerabfuhr) [Mg]	312.046	309.938	309.467	308.729	309.000
Müllsammlung (Gewerbemüll u. Containerdienst) [Mg]	20.980	20.906	21.333	21.333	21.500
Mülltransport (Fuhrleistung) [km]	4.011.715	4.013.815	4.022.315	4.024.352	4.024.500
Müllverbrennung [Mg]	636.497	615.004	631.334	629.191	630.000
Mülldeponie (inkl. Klärschlamm u. Schlacke) [Mg]	9.013	51.905	36.868	7.436	7.500
Wertstoffsammlung [Mg]	224.392	219.484	211.986	212.154	214.000

zu Mülldeponie (inkl. Klärschlamm u. Schlacke) [Mg]:

zu 2012: Wiederaufnahme der Restverfüllung der Deponie

zu Müllsammlung (Gewerbemüll u. Containerdienst) [Mg]:

zu 2011, 2012, 2013, 2014, 2015: inkl. Gewerbeabfälle zur Beseitigung und energetischen Verwertung

zu Müllsammlung (Hausmüll u. Containerabfuhr) [Mg]:

zu 2011, 2012, 2013, 2014, 2015: Abfälle zur Beseitigung aus Münchner Haushalten

zu Wertstoffsammlung [Mg]:

zu 2013, 2014, 2015: Alle durch den AWM gesammelten Abfälle zur Verwertung

9. Beschäftigte

Anzahl	2011	2012	2013	2014	2015
Durchschnittliches Vollzeitäquivalent	1.334,18	1.371,46	1.404,29	1.435,75	1.435,75
davon weiblich [%]	10,6	10,71	11,16	11,75	11,75
davon männlich [%]	89,4	89,29	88,84	88,25	88,25
davon nicht differenziert [%]	0	0	0	0	0
davon schwerbehindert [%]	8,85	9,26	10,11	10,28	10,28

10. Bilanzdaten / Vermögensdaten

Nr.	Position in [Tsd. €]	2011	2012	2013	2014	2015
	AKTIVA					
1	Anlagevermögen	302.135	304.403	312.596	308.256	
2	Umlaufvermögen	139.789	155.360	137.751	121.131	
3	Sonstiges	228	40	342	370	
4	Summe Aktiva	442.151	459.803	450.690	429.757	
	PASSIVA					
5	Eigenkapital	38.933	45.236	45.616	44.666	
6	Gezeichnetes Kapital	0	0	0	0	
7	Rücklagen	31.524	38.777	45.103	45.483	
8	Sonstige EK-Posten	0	0	0	0	
9	Gewinn- und Verlustvortrag	7.409	6.459	513	-817	
10	Ergebnis	0	0	0	0	
11	Rückstellungen	249.985	271.695	269.912	260.711	
12	Verbindlichkeiten	153.233	142.872	135.161	124.380	
13	Verbindlichkeiten gegenüber Gesellschaftern	0	0	0	0	
14	Andere Verbindlichkeiten	153.233	142.872	135.161	124.380	
15	Sonstiges	0	0	0	0	
16	Summe Passiva	442.151	459.803	450.690	429.757	n. v.
	Bilanzkennzahlen					
17	Eigenkapitalquote [%]	8,81	9,84	10,12	10,39	
18	Verschuldungsgrad [%]	91,19	90,16	89,88	89,61	
19	Eigenkapitalverzinsung [%]	19,03	14,28	1,12	-1,83	
20	Eigenkapitalverzinsung vor Gewinnabführung / Zuschuss [%]	19,03	14,28	1,12	-1,83	

zu 2015: Keine Planbilanz

11. Daten der Erfolgsrechnung / Haushaltsdaten

Nr.	Position in [Tsd. €]	2011	2012	2013	2014	2015
1	Erlöse/Gebühren/Entgelte	185.263	182.448	182.194	185.868	180.084
2	Sonstige Erträge/Einnahmen	7.692	9.752	9.716	4.221	982
3	Summe Erträge/Einnahmen	192.955	192.200	191.910	190.089	181.067
4	Sachaufwand/-ausgaben	-97.944	-93.676	-96.123	-95.017	-105.288
5	Personalaufwand/-ausgaben	-65.756	-71.242	-72.806	-76.402	-76.143
6	Abschreibungen	-15.552	-15.456	-15.962	-16.479	-17.161
8	Sonstiger Aufwand/Ausgaben	-11.721	-10.568	-9.965	-6.880	-6.389
9	Summe Aufwand/Ausgaben	-190.973	-190.942	-194.856	-194.777	-204.981
10	Betriebs-/Haushaltsergebnis	1.982	1.258	-2.946	-4.688	-23.914
11	Finanzergebnis	5.584	5.365	3.623	4.034	140
12	Ergebnis der gewöhnlichen Geschäftstätigkeit	7.566	6.623	677	-654	-23.774
13	Außerordentliches Ergebnis	0	0	0	0	0
14	Steuern	-158	-163	-164	-163	-175
15	Zwischenergebnis	7.409	6.459	513	-817	-23.949
17	Zuschüsse der Eigentümer	0	0	0	0	0
18	Jahresüberschuss/-fehlbetrag	7.409	6.459	513	-817	-23.949
	Betriebskennzahlen					
19	Deckungsgrad [%]	101,04	100,66	98,49	97,59	88,33

12. Städtische Garantieverpflichtungen

"Ein nach Ablauf von fünf Jahren nicht getilgter Verlustvortrag kann durch Abbuchung von den Rücklagen ausgeglichen werden, wenn das die Eigenkapitalausstattung zulässt; ist das nicht der Fall, so ist der Verlust aus Haushaltsmitteln der Gemeinde auszugleichen." (§ 8 Abs. 2 Satz 3 EBV).

13. Finanzielle Zielvorgaben

"Der Jahresgewinn des Eigenbetriebs soll so hoch sein, dass neben angemessenen Rücklagen nach § 6 Abs. 2 EBV mindestens eine marktübliche Verzinsung des Eigenkapitals erwirtschaftet wird" (§ 8 Abs. 1 EBV). Diese Zielvorgaben werden beschränkt durch Stadtratsbeschluss vom 12./13.05.1992.

14. Finanzhilfedaten

Nr.	Position in [Tsd. €]	2011	2012	2013	2014	2015
	Sichtbare Finanzhilfen (Stadt)					
8	Sonstige Sichtbare	0	0	0	0	0
9	Summe sichtbare Finanzhilfen (Stadt)	0	0	0	0	0
	Nicht-sichtbare Finanzhilfen (Stadt)					
15	Sonstiges (s. Erläuterungen)	0	0	0	0	0
16	Summe nicht-sichtbare Finanzhilfen (Stadt)	0	0	0	0	0
17	Gesamtsumme Finanzhilfen Stadt	0	0	0	0	0
19	Summe Aufwand/Ausgaben	-190.973	-190.942	-194.856	-194.777	-204.981
	Betriebskennzahlen					
20	Finanzhilfekoeffizient [%]	0	0	0	0	0

15. Kreditaufnahmen

Nr.	Position in [Tsd. €]	2011	2012	2013	2014	2015
1	Kredit 1	0	0	0	0	0
2	Kredit 2	0	0			
3	übrige	0	0			

1. Betrieb

Name Dienstleister für Informations- und Telekommunikationstechnik der Stadt München (it@M)	UA
Rechtsform (einschließlich Zusatz) Eigenbetrieb	Fachreferat Direktorium
Gemeinnützigkeit nein	Betreuungsreferat Direktorium

2. Gesellschafter

Stamm- / Grundkapital:	0 [Tsd. €]	
Gesellschafter / Eigentümer	[Tsd. €]	%
1) Landeshauptstadt München	0	100

zu 1: Gem. Gründungsbeschluss kein Stammkapital

3. Vertreter und Organe

Siehe Punkt 5 und 6

4. Gegenstand und Aufgaben des Betriebes

Die Aufgabe des Dienstleisters für Informations- und Telekommunikationstechnik der Stadt München (it@M) ist die Versorgung der städtischen Referate, Dienststellen und Eigenbetriebe mit Informations- und Telekommunikationsdiensten. Dies umfasst die Planung, Bereitstellung und den Betrieb von Applikationen, Applikationsplattformen und Entwicklungsumgebungen. Dazu beschafft, betreibt und unterhält der Eigenbetrieb die notwendige Infrastruktur. Gemäß Stadtratsbeschluss vom 27.01.2010 wurde der Eigenbetrieb zum 01.01.2011 gegründet. Die Aufnahme der Geschäftstätigkeit ist zum 01.01.2012 erfolgt.

5. Bezeichnung der Vertretung

Oberbürgermeister und Werkleitung

6. Mitglieder der Beschlussorgane

Stadtrat

7. Unterbeteiligungen

keine

8. Leistungsdaten

Leistungen	2011	2012	2013	2014	2015
Anzahl der PC-Arbeitsplätze bei den Referaten und Eigenbetrieben		18.403	21.842	21.548	21.996

zu Anzahl der PC-Arbeitsplätze bei den Referaten und Eigenbetrieben:

zu 2011: Gemäß Stadtratsbeschluss vom 27.01.2010 wurde der Eigenbetrieb zum 01.01.2011 als "Rumpfbetrieb" gegründet. Die Aufnahme der Geschäftstätigkeit ist erst zum 01.01.2012 erfolgt.

zu 2013: Die IST-Zahl 2013 ergibt sich aus 15.193 LiMux Arbeitsplätzen aus LDAP gemäß Angaben it@M GBI sowie 6.649 Windows Arbeitsplätzen gemäß dem Nachtrag 2014.

zu 2014: 7.332 Windowsarbeitsplätze und 14.216 Limuxarbeitsplätze

9. Beschäftigte

Anzahl	2011	2012	2013	2014	2015
Durchschnittliches Vollzeitäquivalent	6	457	494	559	583
davon weiblich [%]	0	22,98	21,86	23,79	24,19
davon männlich [%]	100	77,02	78,14	76,21	75,81
davon nicht differenziert [%]	0	0	0	0	0
davon schwerbehindert [%]	k. A.	k. A.	k. A.	k. A.	k. A.

zu 2011: Gemäß Stadtratsbeschluss vom 27.01.2010 wurde der Eigenbetrieb zum 01.01.2011 als "Rumpfbetrieb" gegründet. Die Aufnahme der Geschäftstätigkeit ist erst zum 01.01.2012 erfolgt.

10. Bilanzdaten / Vermögensdaten

Nr.	Position in [Tsd. €]	2011	2012	2013	2014	2015
	AKTIVA					
1	Anlagevermögen	1	36.781	57.609	76.095	109.779
2	Umlaufvermögen	935	22.277	55.818	27.174	28.567
3	Sonstiges	6	1.842	4.634	4.549	4.549
4	Summe Aktiva	942	60.900	118.061	107.817	142.894
	PASSIVA					
5	Eigenkapital	92	-1.097	-662	-5.527	3.881
6	Gezeichnetes Kapital	0	0	0	0	0
7	Rücklagen	0	0	0	0	92
9	Gewinn- und Verlustvortrag	0	92	-1.097	-662	-5.619
10	Ergebnis	92	-1.189	435	-4.864	9.407
11	Rückstellungen	21	1.776	1.965	3.192	3.192
12	Verbindlichkeiten	828	60.120	116.654	110.127	135.797
13	Verbindlichkeiten gegenüber Gesellschaftern	828	2.924	27.383	33.310	15.233
14	Andere Verbindlichkeiten	0	57.195	89.271	76.816	120.564
15	Sonstiges	0	101	104	25	25
16	Summe Passiva	942	60.900	118.061	107.817	142.894
	Bilanzkennzahlen					
17	Eigenkapitalquote [%]	9,78	-1,8	-0,56	-5,13	2,72
18	Verschuldungsgrad [%]	90,22	101,8	100,56	105,13	97,28
19	Eigenkapitalverzinsung [%]	100				242,42
20	Eigenkapitalverzinsung vor Gewinnabführung / Zuschuss [%]	100				242,42

11. Daten der Erfolgsrechnung / Haushaltsdaten

Nr.	Position in [Tsd. €]	2011	2012	2013	2014	2015
1	Erlöse/Gebühren/Entgelte	0	76.614	93.415	106.109	172.757
2	Sonstige Erträge/Einnahmen	931	0	0	0	0
3	Summe Erträge/Einnahmen	931	76.614	93.415	106.109	172.757
4	Sachaufwand/-ausgaben	-22	-13.418	-22.594	-35.082	-62.468
5	Personalaufwand/-ausgaben	-789	-29.345	-30.965	-34.319	-39.900
6	Abschreibungen	-1	-9.340	-10.062	-10.852	-14.808
8	Sonstiger Aufwand/Ausgaben	-27	-25.229	-28.820	-30.141	-45.169
9	Summe Aufwand/Ausgaben	-839	-77.333	-92.441	-110.394	-162.345
10	Betriebs-/Haushaltsergebnis	92	-719	974	-4.285	10.412
11	Finanzergebnis	0	-469	-536	-576	-990
12	Ergebnis der gewöhnlichen Geschäftstätigkeit	92	-1.187	437	-4.861	9.422
13	Außerordentliches Ergebnis	0	0	0	0	0
14	Steuern	0	-2	-2	-3	-15
15	Zwischenergebnis	92	-1.189	435	-4.864	9.407
18	Jahresüberschuss/-fehlbetrag	92	-1.189	435	-4.864	9.407
	Betriebskennzahlen					
19	Deckungsgrad [%]	110,99	99,07	101,05	96,12	106,41

zu Sonstige Erträge/Einnahmen:

zu 2011: Betriebskostenzuschuss für die Deckung der laufenden Sach- und Personalaufwendungen im Rumpfgeschäftsjahr

12. Städtische Garantieverpflichtungen

"Ein nach Ablauf von fünf Jahren nicht getilgter Verlustvortrag kann durch Abbuchung von den Rücklagen ausgeglichen werden, wenn dies die Eigenkapitalausstattung zulässt; ist das nicht der Fall, so ist der Verlust aus Haushaltsmitteln der Gemeinde auszugleichen" (§ 8 Abs. 2 Satz 3 EBV).

13. Finanzielle Zielvorgaben

"Der Jahresgewinn des Eigenbetriebs soll so hoch sein, dass neben angemessenen Rücklagen nach § 6 Abs. 2 EBV mindestens eine marktübliche Verzinsung des Eigenkapitals erwirtschaftet wird" (§ 8 Abs. 1 EBV). Diese Zielvorgaben werden beschränkt durch die Betriebssatzung des Eigenbetriebs. Der Dienstleister für Informations- und Telekommunikationstechnik der Stadt München wird als organisatorisch, verwaltungsmäßig und finanzwirtschaftlich gesondertes wirtschaftliches Unternehmen der Landeshauptstadt München ohne eigene Rechtspersönlichkeit (Eigenbetrieb gemäß Art. 88 GO) geführt. Eine Gewinnerzielungsabsicht besteht nicht. Das Stammkapital beträgt satzungsgemäß 0,00 €.

14. Finanzhilfedaten

Nr.	Position in [Tsd. €]	2011	2012	2013	2014	2015
	Sichtbare Finanzhilfen (Stadt)					
2	Investitionszuschuss erhalten	0	0	0	0	0
4	Betriebszuschuss (Planansatz)	931	0	0	0	0
5	Betriebszuschuss (erhalten)	931		0	0	
8	Sonstige Sichtbare	0	0	0	0	0
9	Summe sichtbare Finanzhilfen (Stadt)	931	0	0	0	0
	Nicht-sichtbare Finanzhilfen (Stadt)					
11	Verzicht auf Stammkapitalverzinsung	0	0	0	0	0
15	Sonstiges (s. Erläuterungen)			0	0	0
16	Summe nicht-sichtbare Finanzhilfen (Stadt)	0	0	0	0	0
17	Gesamtsumme Finanzhilfen Stadt	931	0	0	0	0
19	Summe Aufwand/Ausgaben	-839	-77.333	-92.441	-110.394	-162.345
	Betriebskennzahlen					
20	Finanzhilfekoeffizient [%]	110,99	0	0	0	0

zu Betriebszuschuss (erhalten):

zu 2011: Betriebskostenzuschuss für die Deckung der laufenden Sach- und Personalaufwendungen

zu Betriebszuschuss (Planansatz):

zu 2011: Betriebskostenzuschuss für die Deckung der laufenden Sach- und Personalaufwendungen

15. Kreditaufnahmen

Nr.	Position in [Tsd. €]	2011	2012	2013	2014	2015
1	Kredit 1	0	22.022	0	0	0
2	Kredit 2		8.808	14.569	23.377	11.655
3	übrige		14.800	28.000	0	36.837

1. Betrieb

Name Markthallen München	UA
Rechtsform (einschließlich Zusatz) Eigenbetrieb (seit 01.01.2007)	Fachreferat Kommunalreferat
Gemeinnützigkeit nein	Betreuungsreferat Kommunalreferat

2. Gesellschafter

Stamm- / Grundkapital:	2.556 [Tsd. €]	Anteile	
Gesellschafter / Eigentümer		[Tsd. €]	%
Landeshauptstadt München		2.556	100

3. Vertreter und Organe

Siehe Punkt 5 und 6

4. Gegenstand und Aufgaben des Betriebes

Die Markthallen München werden als organisatorisch, verwaltungsmäßig und finanzwirtschaftlich gesondertes Unternehmen der Landeshauptstadt München geführt. Aufgabe des Eigenbetriebes ist es, den Betriebsteil Großmarkthalle einschließlich Umschlagplatz, der ständigen Lebensmittelmärkte (Viktualienmarkt; Markt am Elisabethplatz; Pasinger Viktualienmarkt; Markt am Wiener Platz) und der städtischen Wochenmärkte als Einrichtungen der Landeshauptstadt München sowie den Schlachthof zu betreiben. Die den Markthallen zur Verfügung stehenden Flächen sind entsprechenden gewerblichen Nutzungen zuzuführen (Flächen- und Objektmanagement) mit dem Ziel, den Gewerbestandort für Handel, Handwerk und Gastronomie zu optimieren und zur Versorgung der Bevölkerung mit hochwertigen, gesunden und frischen Lebensmitteln und Blumen beizutragen (vgl. § 1 Abs. 2 Betriebssatzung).

5. Bezeichnung der Vertretung

Oberbürgermeister und Werkleitung

6. Mitglieder der Beschlussorgane

Stadtrat

7. Unterbeteiligungen

keine

8. Leistungsdaten

Leistungen	2011	2012	2013	2014	2015
Vermietungen (Hallen, Kühl- und Lagerräume, Büros) [qm]	142.500	142.500	142.500	142.500	142.500
Warenzufuhr [Mg]	850.000	850.000	850.000	850.000	850.000
Transport über Straße [%]	100	100	100	100	100
Anzahl der Wochenmärkte	41	41	42	42	42

9. Beschäftigte

Anzahl	2011	2012	2013	2014	2015
Durchschnittliches Vollzeitäquivalent	103	98,85	101,49	104,63	106
davon weiblich [%]	24,27	26,69	20,81	22,23	25
davon männlich [%]	75,73	73,31	79,19	77,77	75
davon nicht differenziert [%]	0	0	0	0	0
davon schwerbehindert [%]	10,68	9,61	8,87	8,6	8,49

10. Bilanzdaten / Vermögensdaten

Nr.	Position in [Tsd. €]	2011	2012	2013	2014	2015
	AKTIVA					
1	Anlagevermögen	44.957	44.263	46.092	45.933	
2	Umlaufvermögen	8.468	7.269	3.790	3.231	
3	Sonstiges	1	2	12	0	
4	Summe Aktiva	53.425	51.534	49.894	49.164	
	PASSIVA					
5	Eigenkapital	12.399	8.047	7.086	4.509	
6	Gezeichnetes Kapital	2.556	2.556	2.556	2.556	
7	Rücklagen	4.041	9.843	5.490	4.530	
8	Sonstige EK-Posten	0	-128	0	0	
10	Ergebnis	5.801	-4.224	-961	-2.576	
11	Rückstellungen	9.503	12.145	13.596	14.964	
12	Verbindlichkeiten	27.967	27.897	25.875	26.506	
13	Verbindlichkeiten gegenüber Gesellschaftern	27.929	26.447	24.518	795	
14	Andere Verbindlichkeiten	38	1.450	1.357	25.711	
15	Sonstiges	3.556	3.444	3.337	3.184	
16	Summe Passiva	53.425	51.534	49.894	49.164	n. v.
	Bilanzkennzahlen					
17	Eigenkapitalquote [%]	23,21	15,61	14,2	9,17	
18	Verschuldungsgrad [%]	76,79	84,39	85,8	90,83	
19	Eigenkapitalverzinsung [%]	46,79	-52,5	-13,56	-57,13	
20	Eigenkapitalverzinsung vor Gewinnabführung / Zuschuss [%]	46,79	-52,5	-13,56	-57,13	

zu 2015: Keine Planbilanz

11. Daten der Erfolgsrechnung / Haushaltsdaten

Nr.	Position in [Tsd. €]	2011	2012	2013	2014	2015
1	Erlöse/Gebühren/Entgelte	23.471	17.900	18.268	15.465	14.869
2	Sonstige Erträge/Einnahmen	0	0	0	0	0
3	Summe Erträge/Einnahmen	23.471	17.900	18.268	15.465	14.869
4	Sachaufwand/-ausgaben	-6.825	-8.323	-7.692	-6.251	-5.600
5	Personalaufwand/-ausgaben	-5.783	-7.374	-6.951	-7.700	-7.115
6	Abschreibungen	-1.199	-2.968	-1.089	-1.143	-1.313
8	Sonstiger Aufwand/Ausgaben	-2.201	-3.508	-3.512	-2.954	-4.004
9	Summe Aufwand/Ausgaben	-16.008	-22.172	-19.243	-18.047	-18.032
10	Betriebs-/Haushaltsergebnis	7.462	-4.272	-975	-2.581	-3.163
11	Finanzergebnis	47	49	15	6	12
12	Ergebnis der gewöhnlichen Geschäftstätigkeit	7.509	-4.224	-960	-2.576	-3.151
13	Außerordentliches Ergebnis	-1.707	0	0	0	0
14	Steuern	-1	-1	-1	-1	-1
15	Zwischenergebnis	5.801	-4.224	-961	-2.576	-3.152
18	Jahresüberschuss/-fehlbetrag	5.801	-4.224	-961	-2.576	-3.152
	Betriebskennzahlen					
19	Deckungsgrad [%]	146,62	80,73	94,93	85,7	82,46

12. Städtische Garantieverpflichtungen

Ein nach Ablauf von fünf Jahren nicht getilgter Verlustvortrag kann durch Abbuchung von den Rücklagen ausgeglichen werden, wenn das die Eigenkapitalausstattung zulässt; ist das nicht der Fall, so ist der Verlust aus Haushaltsmitteln der Gemeinde auszugleichen (§ 8 Abs. 2 Satz 3 EBV).

13. Finanzielle Zielvorgaben

Der Jahresgewinn des Eigenbetriebs soll so hoch sein, dass neben angemessenen Rücklagen nach § 6 Abs. 2 EBV mindestens eine marktübliche Verzinsung des Eigenkapitals erwirtschaftet wird (§ 8 Abs. 1 EBV). Diese Zielvorgaben werden beschränkt durch Stadtratsbeschluss vom 12./13.05.1992. Mit Stadtratsbeschluss vom 03./09.07.2014 wurde die Abführung einer Stammkapitalverzinsung ab dem Jahr 2013 bis zur Bezugsfertigkeit der neuen Großmarkthalle ausgesetzt.

14. Finanzhilfedaten

Nr.	Position in [Tsd. €]	2011	2012	2013	2014	2015
	Sichtbare Finanzhilfen (Stadt)					
	Nicht-sichtbare Finanzhilfen (Stadt)					
11	Verzicht auf Stammkapitalverzinsung	0	0	109	98	98
12	Verzicht auf Gewinnausschüttung	0	0	0	0	0
16	Summe nicht-sichtbare Finanzhilfen (Stadt)	0	0	109	98	98
17	Gesamtsumme Finanzhilfen Stadt	0	0	109	98	98
19	Summe Aufwand/Ausgaben	-16.008	-22.172	-19.243	-18.047	-18.032
	Betriebskennzahlen					
20	Finanzhilfekoeffizient [%]	0	0	0,56	0,54	0,54

zu Verzicht auf Stammkapitalverzinsung:

zu 2011, 2012: Beschluss der Vollversammlung vom 06.11.2002 zur Verzinsung des Stammkapitals: Für das der Markthallen München überlassene Stammkapital i.H.v. 2.556 Tsd. € wird ab 01.01.2003 eine jährliche Verzinsung mit einem Zinssatz von derzeit 5% gegenüber dem Hoheitshaushalt geleistet; der Zinssatz gilt für eine Dauer von 10 Jahren.

15. Kreditaufnahmen

Nr.	Position in [Tsd. €]	2011	2012	2013	2014	2015
1	Kredit 1				1.660	787

1. Betrieb

Name Münchner Kammerspiele	UA
Rechtsform (einschließlich Zusatz) Eigenbetrieb	Fachreferat Kulturreferat
Gemeinnützigkeit Ja	Betreuungsreferat Kulturreferat

2. Gesellschafter

Stamm- / Grundkapital:	500 [Tsd. €]		Anteile	
Gesellschafter / Eigentümer			[Tsd. €]	%
Landeshauptstadt München			500	100

3. Vertreter und Organe

Siehe Punkt 5 und 6

4. Gegenstand und Aufgaben des Betriebes

Aufgabe des Eigenbetriebes Münchner Kammerspiele ist die Förderung der Schauspielkunst. Er betreibt dazu Repertoire-Theater mit eigenem Ensemble und eine Fachakademie für Darstellende Kunst. Zum Repertoire gehören regelmäßig eigene künstlerische Produktionen, Koproduktionen, eigene und fremde Gastspiele sowie Sonderveranstaltungen, fallweise auch Medienproduktionen (Fernsehauzeichnungen etc.). Dazu betreibt und unterhält der Eigenbetrieb das Schauspielhaus und zugehörige Nebenspielstätten, Probebühnen, Werkstätten etc. sowie die "SchauBurg". (§ 1 Absatz 3 der Betriebssatzung).

5. Bezeichnung der Vertretung

Oberbürgermeister und Werkleitung

6. Mitglieder der Beschlussorgane

Stadtrat

7. Unterbeteiligungen

keine

8. Leistungsdaten

Leistungen	2011	2012	2013	2014	2015
Kammerspiele: Besucher	164.135	190.645	171.614	210.105	194.500
Kammerspiele: Veranstaltungen	455	609	600	757	645
Kammerspiele: Auslastung [%]	74,6	73,2	70,2	69,9	71
Schauburg: Besucher	42.190	36.531	36.618	34.587	34.000
Schauburg: Veranstaltungen	338	332	356	340	328
Schauburg: Auslastung [%]	94,4	95,6	93,3	90,3	90
Otto-Falckenberg-Schule: Studenten	47	51	52	52	52
Kammerspiele Kaufauslastung [%]		94,5	94,4	95,5	95,4
Schauburg Kaufauslastung [%]			89,6	91,4	91,4

zu Kammerspiele Kaufauslastung [%]:
zu 2012, 2013: alle Besucher inkl. Gastspiele

9. Beschäftigte

Anzahl	2011	2012	2013	2014	2015
Durchschnittliches Vollzeitäquivalent	334,6	338,7	339,8	337,7	337
davon nicht differenziert [%]	100	100	100	100	100
davon schwerbehindert [%]	5,9	5,64	6,21	6,25	6,23

10. Bilanzdaten / Vermögensdaten

Nr.	Position in [Tsd. €]	2011	2012	2013	2014	2015
	AKTIVA					
1	Anlagevermögen	121.796	115.811	114.658	111.922	
2	Umlaufvermögen	6.633	10.977	9.611	12.349	
3	Sonstiges	180	181	142	180	
4	Summe Aktiva	128.608	126.969	124.411	124.450	
	PASSIVA					
5	Eigenkapital	43.276	43.174	42.986	43.738	
6	Gezeichnetes Kapital	500	500	500	500	
7	Rücklagen	42.834	42.776	42.674	42.486	
8	Sonstige EK-Posten	0	0	0	0	
9	Gewinn- und Verlustvortrag	0	0	0	0	
10	Ergebnis	-58	-102	-188	752	
11	Rückstellungen	8.556	8.787	9.366	10.093	
12	Verbindlichkeiten	75.010	73.284	70.376	68.954	
13	Verbindlichkeiten gegenüber Gesellschaftern	0	0	0	0	
14	Andere Verbindlichkeiten	75.010	73.284	70.376	68.954	
15	Sonstiges	1.767	1.724	1.682	1.666	
16	Summe Passiva	128.608	126.969	124.411	124.450	n. v.
	Bilanzkennzahlen					
17	Eigenkapitalquote [%]	33,65	34	34,55	35,14	
18	Verschuldungsgrad [%]	66,35	66	65,45	64,86	
19	Eigenkapitalverzinsung [%]	-0,14	-0,24	-0,44	1,72	
20	Eigenkapitalverzinsung vor Gewinnabführung / Zuschuss [%]	-73,12	-74,09	-75,99	-73,88	

zu 2015: Keine Planbilanz

11. Daten der Erfolgsrechnung / Haushaltsdaten

Nr.	Position in [Tsd. €]	2011	2012	2013	2014	2015
1	Erlöse/Gebühren/Entgelte	5.250	5.606	5.615	5.768	5.532
2	Sonstige Erträge/Einnahmen	26	0	0	0	0
3	Summe Erträge/Einnahmen	5.276	5.606	5.615	5.768	5.532
4	Sachaufwand/-ausgaben	-639	-711	-764	-565	-671
5	Personalaufwand/-ausgaben	-22.796	-23.155	-23.407	-23.600	-24.542
6	Abschreibungen	-3.977	-3.903	-3.682	-3.498	-3.585
8	Sonstiger Aufwand/Ausgaben	-10.394	-10.659	-10.964	-10.945	-10.957
9	Summe Aufwand/Ausgaben	-37.806	-38.427	-38.818	-38.607	-39.755
10	Betriebs-/Haushaltsergebnis	-32.530	-32.822	-33.202	-32.839	-34.223
11	Finanzergebnis	888	833	543	528	520
12	Ergebnis der gewöhnlichen Geschäftstätigkeit	-31.642	-31.989	-32.660	-32.311	-33.703
13	Außerordentliches Ergebnis	0	0	0	0	0
14	Steuern	-3	1	-4	-3	0
15	Zwischenergebnis	-31.645	-31.987	-32.664	-32.314	-33.703
17	Zuschüsse der Eigentümer	31.587	31.885	32.476	33.066	33.559
18	Jahresüberschuss/-fehlbetrag	-58	-102	-188	752	-144
	Betriebskennzahlen					
19	Deckungsgrad [%]	13,96	14,59	14,47	14,94	13,92

12. Städtische Garantieverpflichtungen

"Ein nach Ablauf von fünf Jahren nicht getilgter Verlustvortrag kann durch Abbuchung von den Rücklagen ausgeglichen werden, wenn das die Eigenkapitalausstattung zulässt; ist das nicht der Fall, so ist der Verlust aus Haushaltsmitteln der Gemeinde auszugleichen" (§ 8 Absatz 2 Satz 3 EBV).

13. Finanzielle Zielvorgaben

"Der Jahresgewinn des Eigenbetriebs soll so hoch sein, dass neben angemessenen Rücklagen nach § 6 Abs. 2 EBV mindestens eine marktübliche Verzinsung des Eigenkapitals erwirtschaftet wird" (§ 8 Abs. 1 EBV). Diese Zielvorgaben werden beschränkt durch Stadtratsbeschluss vom 12./13.05.1992.

14. Finanzhilfedaten

Nr.	Position in [Tsd. €]	2011	2012	2013	2014	2015
	Sichtbare Finanzhilfen (Stadt)					
2	Investitionszuschuss erhalten	0	0	0	0	0
4	Betriebszuschuss (Planansatz)	31.587	31.885	32.476	33.066	33.559
5	Betriebszuschuss (erhalten)	31.587	31.885	32.476	33.066	
6	Betriebszuschuss (tatsächlich verbraucht)	31.587	31.885	32.476	33.066	
8	Sonstige Sichtbare	0	0	0	0	0
9	Summe sichtbare Finanzhilfen (Stadt)	31.587	31.885	32.476	33.066	33.559
	Nicht-sichtbare Finanzhilfen (Stadt)					
11	Verzicht auf Stammkapitalverzinsung	0	0	0	0	0
15	Sonstiges (s. Erläuterungen)	0	0	0	0	0
16	Summe nicht-sichtbare Finanzhilfen (Stadt)	0	0	0	0	0
17	Gesamtsumme Finanzhilfen Stadt	31.587	31.885	32.476	33.066	33.559
19	Summe Aufwand/Ausgaben	-37.806	-38.427	-38.818	-38.607	-39.755
	Betriebskennzahlen					
20	Finanzhilfekoeffizient [%]	83,55	82,97	83,66	85,65	84,41

zu Verzicht auf Stammkapitalverzinsung:

zu 2011, 2012, 2013, 2014: Keine Verzinsung wegen Gemeinnützigkeit

15. Kreditaufnahmen

Nr.	Position in [Tsd. €]	2011	2012	2013	2014	2015
1	Kredit 1	0	0	0	0	0

1. Betrieb

Name Münchner Stadtentwässerung		UA
Rechtsform (einschließlich Zusatz) Eigenbetrieb	Fachreferat Baureferat	
Gemeinnützigkeit nein	Betreuungsreferat Baureferat	

2. Gesellschafter

Stamm- / Grundkapital:	0 [Tsd. €]	Anteile	
Gesellschafter / Eigentümer		[Tsd. €]	%
Landeshauptstadt München		0	100

3. Vertreter und Organe

Siehe Punkt 5 und 6

4. Gegenstand und Aufgaben des Betriebes

Gegenstand des Unternehmens einschließlich etwaiger Hilfs- und Nebenbetriebe ist die schadlose Ableitung und Behandlung von Abwässern einschließlich der Klärschlammverwertung und -beseitigung und alle den Betriebszweck fördernden Maßnahmen sowie Entsorgungsaufgaben, die der Münchner Stadtentwässerung aufgrund von Zweckvereinbarungen oder anderen vertraglichen Vereinbarungen obliegen. Zum Aufgabenbereich gehören ferner hoheitliche Tätigkeiten im Rahmen der wasser- und satzungsrechtlichen Vorschriften (§1 Abs.3 Betriebssatzung). Ziele: Umweltschutz auf hohem Niveau, Nachhaltigkeit im Handeln, Wirtschaftlichkeit und Gebührenstabilität, Kundenfreundlichkeit nach außen und innen, bestmögliche Arbeits- und Anlagensicherheit sowie Intensivierung der Kanalinspektion.

5. Bezeichnung der Vertretung

Oberbürgermeister und Werkleitung

6. Mitglieder der Beschlussorgane

Stadtrat

7. Unterbeteiligungen

Beteiligung an	Kapitalanteil		Ergebnis [Tsd. €]
	[Tsd. €]	[%]	
aquabench GmbH (siehe auch dort)	4	8	58

8. Leistungsdaten

Leistungen	2011	2012	2013	2014	2015
Abwasserzuflussmenge [Mio. kbm] K LW I	118,19	123,08	135,04	109,55	125
Abwasserzuflussmenge [Mio. kbm] K LW II	62,45	58,74	63,3	52,38	57
vorhandene Straßenabläufe	70.000	70.000	70.000	76.000	80.000
gereinigte und gewartete Abläufe	71.575	69.300	49.271	42.600	45.000
gereinigte und gewartete Strecken (km)	1.128	1.033	1.173	833	800
Gesamtlänge Kanalnetz (km)	2.402	2.406	2.411	2.409	2.409
Anzahl Pumpwerke	145	144	145	150	150
Hausanschlüsse	142.000	142.000	142.000	142.000	142.000
Regenrückhaltebecken (Volumen in kbm)	706.000	703.000	703.000	703.000	703.000
Anschlussgrad der LHM (%)	99,8	99,8	99,8	99,8	99,8

9. Beschäftigte

Anzahl	2011	2012	2013	2014	2015
Durchschnittliches Vollzeitäquivalent	866	890,68	896,53	933,26	944,81
davon weiblich [%]	18,48	19,13	19,82	21,25	21,61
davon männlich [%]	81,52	80,87	80,18	78,75	78,39
davon nicht differenziert [%]	0	0	0	0	0
davon schwerbehindert [%]	7,51	8,3	8,09	7,8	7,78

zu davon männlich [%]:

zu 2011: Absolute Zahlen (kein Vollzeitäquivalent)

zu 2012: Absolute Zahl ist 769

zu 2013: Absolute Zahl ist 767

zu 2014: Absolute Zahl ist 772

zu 2015: Absolute Zahl ist 778

zu davon schwerbehindert [%]:

zu 2011: Absolute Zahl ist 68 Personen

zu 2012: Absolute Zahl ist 77

zu 2013: Absolute Zahl ist 75

zu 2014: Absolute Zahl ist 77

zu 2015: Absolute Zahl ist 78

zu davon weiblich [%]:

zu 2011: Absolute Zahlen (kein Vollzeitäquivalent)

zu 2012: Absolute Zahl ist 197

zu 2013: Absolute Zahl ist 208

zu 2014: Absolute Zahl ist 226

zu 2015: Absolute Zahl ist 232

zu Durchschnittliches Vollzeitäquivalent:

zu 2011: Absolute Zahlen (kein Vollzeitäquivalent)

zu 2012: Absolute Zahl ist 966

zu 2013: Absolute Zahl ist 975

zu 2014: Absolute Zahl ist 998

zu 2015: Absolute Zahl ist 1010

10. Bilanzdaten / Vermögensdaten

Nr.	Position in [Tsd. €]	2011	2012	2013	2014	2015
	AKTIVA					
1	Anlagevermögen	1.523.336	1.492.998	1.453.029	1.421.891	
2	Umlaufvermögen	111.821	113.656	108.594	113.635	
3	Sonstiges	0	2	15	770	
4	Summe Aktiva	1.635.158	1.606.655	1.561.637	1.536.295	
	PASSIVA					
5	Eigenkapital	153.024	164.444	170.105	175.043	
6	Gezeichnetes Kapital	0	0	0	0	
7	Rücklagen	144.753	151.347	153.403	157.383	
8	Sonstige EK-Posten	0	0	0	0	
9	Gewinn- und Verlustvortrag	2.456	8.251	13.078	16.682	
10	Ergebnis	5.815	4.846	3.624	978	
11	Rückstellungen	192.016	181.686	190.085	183.826	
12	Verbindlichkeiten	1.203.504	1.177.400	1.121.954	1.101.615	
13	Verbindlichkeiten gegenüber Gesellschaftern	18.646	19.475	7.459	6.120	
14	Andere Verbindlichkeiten	1.184.858	1.157.925	1.114.495	1.095.495	
15	Sonstiges	86.615	83.125	79.493	75.811	
16	Summe Passiva	1.635.158	1.606.655	1.561.637	1.536.295	n. v.
	Bilanzkennzahlen					
17	Eigenkapitalquote [%]	9,36	10,24	10,89	11,39	
18	Verschuldungsgrad [%]	90,64	89,76	89,11	88,61	
19	Eigenkapitalverzinsung [%]	3,8	2,95	2,13	0,56	
20	Eigenkapitalverzinsung vor Gewinnabführung / Zuschuss [%]	3,8	2,95	2,13	0,56	

zu 2015: Keine Planbilanz

11. Daten der Erfolgsrechnung / Haushaltsdaten

Nr.	Position in [Tsd. €]	2011	2012	2013	2014	2015
1	Erlöse/Gebühren/Entgelte	208.895	221.423	234.211	222.936	224.863
2	Sonstige Erträge/Einnahmen	16.014	26.268	12.272	10.056	17.008
3	Summe Erträge/Einnahmen	224.909	247.691	246.483	232.992	241.871
4	Sachaufwand/-ausgaben	-36.978	-47.841	-55.932	-49.233	-50.648
5	Personalaufwand/-ausgaben	-50.684	-55.674	-56.029	-57.578	-61.235
6	Abschreibungen	-63.708	-65.693	-65.010	-64.329	-62.729
8	Sonstiger Aufwand/Ausgaben	-68.957	-74.222	-68.522	-69.374	-67.786
9	Summe Aufwand/Ausgaben	-220.328	-243.430	-245.494	-240.514	-242.398
10	Betriebs-/Haushaltsergebnis	4.581	4.261	990	-7.522	-527
11	Finanzergebnis	1.280	622	2.689	8.538	600
12	Ergebnis der gewöhnlichen Geschäftstätigkeit	5.862	4.883	3.678	1.016	73
13	Außerordentliches Ergebnis	0	0	0	0	0
14	Steuern	-46	-37	-54	-38	-50
15	Zwischenergebnis	5.815	4.846	3.624	978	23
16	Aufwendungen aus Gewinnabführung	0	0	0	0	0
17	Zuschüsse der Eigentümer	0	0	0	0	0
18	Jahresüberschuss/-fehlbetrag	5.815	4.846	3.624	978	23
	Betriebskennzahlen					
19	Deckungsgrad [%]	102,08	101,75	100,4	96,87	99,78

12. Städtische Garantieverpflichtungen

"Ein nach Ablauf von fünf Jahren nicht getilgter Verlustvortrag kann durch Abbuchung von den Rücklagen ausgeglichen werden, wenn das die Eigenkapitalausstattung zulässt; ist das nicht der Fall, so ist der Verlust aus Haushaltsmitteln der Gemeinde auszugleichen." (§ 8 Abs. 2 Satz 3 EBV).

13. Finanzielle Zielvorgaben

"Der Jahresgewinn eines Eigenbetriebs soll so hoch sein, dass neben angemessenen Rücklagen nach § 6 Abs.2 EBV mindestens eine marktübliche Verzinsung des Eigenkapitals erwirtschaftet wird (§ 8 Abs. 1 EBV). Diese Zielvorgaben werden beschränkt durch Stadtratsbeschluss vom 12./13.05.1992.

14. Finanzhilfedaten

Nr.	Position in [Tsd. €]	2011	2012	2013	2014	2015
	Sichtbare Finanzhilfen (Stadt)					
8	Sonstige Sichtbare	0	0	0	0	0
9	Summe sichtbare Finanzhilfen (Stadt)	0	0	0	0	0
	Nicht-sichtbare Finanzhilfen (Stadt)					
15	Sonstiges (s. Erläuterungen)	0	0	0	0	0
16	Summe nicht-sichtbare Finanzhilfen (Stadt)	0	0	0	0	0
17	Gesamtsumme Finanzhilfen Stadt	0	0	0	0	0
19	Summe Aufwand/Ausgaben	-220.328	-243.430	-245.494	-240.514	-242.398
	Betriebskennzahlen					
20	Finanzhilfekoeffizient [%]	0	0	0	0	0

15. Kreditaufnahmen

Nr.	Position in [Tsd. €]	2011	2012	2013	2014	2015
1	Kredit 1	0	0	0	0	34.229

1. Betrieb

Name Stadtgüter München	UA
Rechtsform (einschließlich Zusatz) Eigenbetrieb	Fachreferat Kommunalreferat
Gemeinnützigkeit nein	Betreuungsreferat Kommunalreferat

Ehemalige Landwirtschaftliche Betriebe der Landeshauptstadt München

2. Gesellschafter

Stamm- / Grundkapital:	5.920 [Tsd. €]	Anteile	
Gesellschafter / Eigentümer		[Tsd. €]	%
Landeshauptstadt München		5.920	100

3. Vertreter und Organe

Siehe Punkt 5 und 6

4. Gegenstand und Aufgaben des Betriebes

"Aufgabe der Stadtgüter München ist die Bewirtschaftung der städtischen Güter im Rahmen der Grundstücksvorratspolitik der Landeshauptstadt München durch Eigenbewirtschaftung oder Verpachtung in ökologischer oder konventioneller Weise. Im Rahmen der Bewirtschaftung der städtischen Güter sind die Leistungsfähigkeit des Naturhaushaltes zu erhalten und dauerhaft zu verbessern sowie die heimischen Tier- und Pflanzenarten und ihre notwendigen Lebensräume zu schonen und zu erhalten. Aufgabe der Stadtgüter München ist dabei auch die Verwaltung und Bewirtschaftung der von den Stadtgütern München gepachteten und die Verwaltung der von ihnen verpachteten und vermieteten Objekte. Erwerb, Veräußerung, Tausch und Belastung von Grundstücken und grundstücksgleichen Rechten sind nicht Aufgabe des Eigenbetriebes." (§ 1 Abs. 3 Betriebssatzung). Nur durch die Eigenbewirtschaftung der Flächen kann sichergestellt werden, dass die Flächen kurzfristig für kommunale Zwecke oder als Tauschflächen zur Verfügung gestellt werden können (siehe Landpachtgesetz).

5. Bezeichnung der Vertretung

Oberbürgermeister und Werkleitung

6. Mitglieder der Beschlussorgane

Stadtrat

7. Unterbeteiligungen

Beteiligung an	Kapitalanteil		Ergebnis [Tsd. €]
	[Tsd. €]	[%]	
Futtertrocknungsgenossenschaft Wolfratshausen-West e.G.	1	0,13	-80
Trocknungsgenossenschaft Wolfratshausen-Ost e.G.	5	1	-179
Verband bayer. Landwirtschaftlicher Brennereien e.G., München	1	0	0

zu Verband bayer. Landwirtschaftlicher Brennereien e.G., München:
zum Kapitalanteil:
Jahresabschluss 2014 liegt noch nicht vor
zum Vorjahresergebnis:
Jahresabschluss 2014 liegt noch nicht vor

8. Leistungsdaten

Bei den Daten für 2014 handelt es sich um Zahlen aus einem vorläufigen Jahresabschluss.

Leistungen	2011	2012	2013	2014	2015
Erntemengen Getreide ökologisch [t]	633	976,25	844,59	827	920
Erntemengen Getreide konventionell [t]	2.374,6	2.111,9	1.727,14	1.379,5	1.773,6
Erntemengen Leguminosen ökologisch [t]	142	136	46,99	138,5	184,5
Erntemengen Leguminosen konventionell [t]	154,3	142,5	101,66	113,4	85,75
Erntemengen Raps konventionell [t]	243	104,24	136,2	111	150
Alkoholverkauf (hl)	2.970	2.789	1.319,37	0	0
Ochsenverkauf (Stück)	536	540	497	634	550
Regenerative Stromerzeugung (kwh)	3.750.163	3.530.340	4.288.418	4.398.352	4.947.000
Ökologische Ausgleichsflächen und agrarökologische Strukturen (ha)	326,6	226,53	226,53	226,52	226,52
Krautgärten (Anzahl)	355	452	568	579	580

9. Beschäftigte

Bei den Daten für 2014 handelt es sich um Zahlen aus einem vorläufigen Jahresabschluss.

Anzahl	2011	2012	2013	2014	2015
Durchschnittliches Vollzeitäquivalent	40,94	40,47	38,48	38,88	45,68
davon weiblich [%]	18,69	17,35	23,86	25,05	22,02
davon männlich [%]	81,31	82,65	76,14	74,95	77,98
davon nicht differenziert [%]	0	0	0	0	0
davon schwerbehindert [%]	5,23	4,05	6,86	6,79	5,78

10. Bilanzdaten / Vermögensdaten

Bei den Daten für 2014 handelt es sich um Zahlen aus einem vorläufigen Jahresabschluss.

Nr.	Position in [Tsd. €]	2011	2012	2013	2014	2015
	AKTIVA					
1	Anlagevermögen	11.508	11.320	10.450	10.221	
2	Umlaufvermögen	3.989	4.740	4.943	5.229	
3	Sonstiges	4	2	1	2	
4	Summe Aktiva	15.501	16.062	15.394	15.452	
	PASSIVA					
5	Eigenkapital	9.704	10.116	10.139	10.394	
6	Gezeichnetes Kapital	5.920	5.920	5.920	5.920	
7	Rücklagen	998	1.037	1.037	1.472	
8	Sonstige EK-Posten	2.747	2.747	2.747	2.747	
9	Gewinn- und Verlustvortrag	0	0	0	0	
10	Ergebnis	39	412	435	256	
11	Rückstellungen	2.769	3.013	2.420	2.299	
12	Verbindlichkeiten	1.063	1.063	837	851	
13	Verbindlichkeiten gegenüber Gesellschaftern	165	179	175	166	
14	Andere Verbindlichkeiten	898	884	662	686	
15	Sonstiges	1.965	1.871	1.998	1.907	
16	Summe Passiva	15.501	16.062	15.394	15.452	n. v.
	Bilanzkennzahlen					
17	Eigenkapitalquote [%]	62,6	62,98	65,86	67,27	
18	Verschuldungsgrad [%]	37,4	37,02	34,14	32,73	
19	Eigenkapitalverzinsung [%]	0,4	4,07	0,23	2,46	
20	Eigenkapitalverzinsung vor Gewinnabführung / Zuschuss [%]	0,4	4,07	0,23	2,46	

zu 2015: Keine Planbilanz

11. Daten der Erfolgsrechnung / Haushaltsdaten

Bei den Daten für 2014 handelt es sich um Zahlen aus einem vorläufigen Jahresabschluss.

Nr.	Position in [Tsd. €]	2011	2012	2013	2014	2015
1	Erlöse/Gebühren/Entgelte	3.750	4.350	4.022	4.074	3.777
2	Sonstige Erträge/Einnahmen	2.391	2.716	2.443	2.870	2.471
3	Summe Erträge/Einnahmen	6.140	7.066	6.464	6.943	6.248
4	Sachaufwand/-ausgaben	-2.019	-2.162	-1.989	-2.107	-1.872
5	Personalaufwand/-ausgaben	-1.746	-1.906	-1.756	-1.931	-2.233
6	Abschreibungen	-705	-711	-1.434	-794	-796
8	Sonstiger Aufwand/Ausgaben	-1.476	-1.740	-1.157	-1.725	-1.183
9	Summe Aufwand/Ausgaben	-5.946	-6.519	-6.336	-6.557	-6.083
10	Betriebs-/Haushaltsergebnis	194	547	129	386	164
11	Finanzergebnis	-104	-110	-108	-130	-104
12	Ergebnis der gewöhnlichen Geschäftstätigkeit	89	437	21	256	61
13	Außerordentliches Ergebnis	0	20	0	0	0
14	Steuern	-50	-45	2	-1	-1
15	Zwischenergebnis	39	412	23	256	60
16	Aufwendungen aus Gewinnabführung	0	0	0	0	0
17	Zuschüsse der Eigentümer	0	0	0	0	0
18	Jahresüberschuss/-fehlbetrag	39	412	23	256	60
	Betriebskennzahlen					
19	Deckungsgrad [%]	103,26	108,39	102,03	105,89	102,7

12. Städtische Garantieverpflichtungen

"Ein nach Ablauf von fünf Jahren nicht getilgter Verlustvortrag kann durch Abbuchung von den Rücklagen ausgeglichen werden, wenn das die Eigenkapitalausstattung zulässt; ist das nicht der Fall, so ist der Verlust aus Haushaltsmitteln der Gemeinde auszugleichen." (§ 8 Abs. 3 Satz 3 EBV).

13. Finanzielle Zielvorgaben

Der Jahresgewinn des Eigenbetriebs soll so hoch sein, dass neben angemessenen Rücklagen nach § 6 Abs. 2 (EBV) mindestens eine marktübliche Verzinsung des Eigenkapitals erwirtschaftet wird" (§ 8 Abs. 1 EBV).

14. Finanzhilfedaten

Bei den Daten für 2014 handelt es sich um Zahlen aus einem vorläufigen Jahresabschluss.

Nr.	Position in [Tsd. €]	2011	2012	2013	2014	2015
	Sichtbare Finanzhilfen (Stadt)					
2	Investitionszuschuss erhalten	0	0	0	0	0
3	Investitionszuschuss Rückzahlung (auch aus Vorjahren)	0	0	0	0	0
4	Betriebszuschuss (Planansatz)	0	0	0	0	0
5	Betriebszuschuss (erhalten)	0	0	0	0	
6	Betriebszuschuss (tatsächlich verbraucht)	0	0	0	0	
7	Betriebszuschuss Rückzahlung (auch aus Vorjahren)					
8	Sonstige Sichtbare	0	0	0	0	0
9	Summe sichtbare Finanzhilfen (Stadt)	0	0	0	0	0
	Nicht-sichtbare Finanzhilfen (Stadt)					
11	Verzicht auf Stammkapitalverzinsung	266	252	252	0	0
15	Sonstiges (s. Erläuterungen)	0	0	0	0	0
16	Summe nicht-sichtbare Finanzhilfen (Stadt)	266	252	252	0	0
17	Gesamtsumme Finanzhilfen Stadt	266	252	252	0	0
18	Finanzhilfen anderer Gesellschafter		0	0	0	0
19	Summe Aufwand/Ausgaben	-5.946	-6.519	-6.336	-6.557	-6.083
	Betriebskennzahlen					
20	Finanzhilfekoeffizient [%]	4,29	3,72	3,82	0	0

zu Verzicht auf Stammkapitalverzinsung:
zu 2014: Stammkapitalverzinsung ab 2014

15. Kreditaufnahmen

Bei den Daten für 2014 handelt es sich um Zahlen aus einem vorläufigen Jahresabschluss.

Nr.	Position in [Tsd. €]	2011	2012	2013	2014	2015
1	Kredit 1	0	0	0	0	0

1. Betrieb

Name aquabench GmbH	UA
Rechtsform (einschließlich Zusatz) GmbH	Fachreferat nicht vorhanden
Gemeinnützigkeit nein	Betreuungsreferat Baureferat

2. Gesellschafter

Stamm- / Grundkapital:	50 [Tsd. €]	
Gesellschafter / Eigentümer	[Tsd. €]	Anteile %
Landeshauptstadt München, Münchner Stadtentwässerung (siehe auch dort)	4	8
Berliner Wasserbetriebe AöR	4	8
Hamburger Stadtentwässerung AöR	4	8
Stadtentwässerungsbetriebe Köln, AöR	4	8
Entsorgung + Recycling Zürich	4	8
Stadtentwässerung Dresden GmbH	4	8
Landeshauptstadt Düsseldorf, Stadtentwässerungsbetrieb Düsseldorf	4	8
hanseWasser Bremen GmbH	4	8
Oldenburgisch-Ostfriesischer Wasserverband	4	8
Emscher Wassertechnik GmbH	7	13
AV Aggerwasser GmbH	7	13
Aquabench GmbH (eigene Anteile)	1	2

3. Vertreter und Organe

Siehe Punkt 5 und 6

4. Gegenstand und Aufgaben des Betriebes

Gegenstand der Gesellschaft ist die Durchführung von Benchmarkingprojekten in der Wasser- und Abwasserwirtschaft sowie für Tiefbauämter, das Betreiben einer Internetplattform zur Unterstützung dieses Leistungsangebotes sowie die Erbringung der damit im Zusammenhang stehenden Dienstleistungen. Da die Wasser- und Abwasserwirtschaft mehrheitlich öffentlich-rechtlich organisiert ist, verfolgt die aquabench GmbH den Zweck, die Unternehmen der Wasserwirtschaft (Wasser- und Abwasserwirtschaft) gemäß der Modernisierungsstrategie der Bundesregierung zu unterstützen ihren Standort im Vergleich mit anderen Unternehmen festzustellen und vom Besten zu lernen.

5. Bezeichnung der Vertretung

Vertretung	Name	Aufgabe	Bezüge 2014 [Tsd. €]
Geschäftsführer	Filip Bertzbach	Geschäftsleitung Büro Hamburg	
	Peter Graf	Geschäftsleitung Büro Köln	

zur Vertretung Geschäftsführer:

Bezüge der Geschäftsführung / Vorstand analog zu § 285 Nr. 9 HGB. Die Mitglieder der Geschäftsführung erhielten insgesamt 219.317,76 €.

6. Mitglieder der Beschlussorgane

Beschlussorgan	Name - Funktion
Aufsichtsrat	Dr. Jochen Stemplewski - Vorstandsvorsitzender, Hamm
	Robert Schmidt - Technischer Werkleiter, München
	Nathalie Leroy - Geschäftsführerin, Hamburg
	Dr. Claus Henning Rolfs - Technischer Betriebsleiter, Düsseldorf
	-
Gesellschafterversammlung	Landeshauptstadt München, Münchner Stadtentwässerung -
	Berliner Wasserbetriebe AöR -
	Hamburger Stadtentwässerung AöR -
	Stadtentwässerungsbetriebe Köln AöR -
	Entsorgung + Recycling Zürich -
	Stadtentwässerung Dresden GmbH -
	Stadtentwässerungsbetrieb Düsseldorf -
	hanseWasser Bremen GmbH -
	Oldenburgisch-Ostfriesischer Wasserverband -
	Emscher Wassertechnik GmbH -
	AV Aggerwasser GmbH -
	-

7. Unterbeteiligungen

keine

8. Leistungsdaten

Leistungen	2011	2012	2013	2014	2015
Unternehmensbenchmarking Abwasser [€]			143.000	115.000	125.000
Benchmarking Kanalbau und Kanalbetrieb [€]			331.000	339.000	332.000
Benchmarking Kläranlagen [€]			270.000	335.000	240.000
Benchmarking Materialwirtschaft [€]			50.000	49.000	54.000
Benchmarking Analytik und Indirekteinleiterüberwachung [€]			79.000	37.000	92.000
Benchmarking-online Benchmarking Kläranlagen [€]		272.000			
Benchmarking-online Benchmarking Materialwirtschaft [€]		54.000			
Benchmarking-online Kläranlagen [€]	281.000				
Benchmarking-online Kanalbau und Kanalbetrieb [€]	371.000	366.000			
Benchmarking-online Materialwirtschaft [€]	54.000				
Benchmarking-online Unternehmensbenchmarking Abwasser [€]	113.000	96.000			
Benchmarking Trinkwasserversorgung [€]	83.000	105.000			

9. Beschäftigte

Anzahl	2011	2012	2013	2014	2015
Durchschnittliches Vollzeitäquivalent	15,5	15,25	14,6	15,25	k. A.
davon weiblich [%]	19,35	21,31	20,55	22,95	
davon männlich [%]	80,65	78,69	79,45	77,05	
davon nicht differenziert [%]	0	0	0	0	
davon schwerbehindert [%]	0	0	0	0	

10. Bilanzdaten / Vermögensdaten

Nr.	Position in [Tsd. €]	2011	2012	2013	2014	2015
	AKTIVA					
1	Anlagevermögen	103	90	79	98	
2	Umlaufvermögen	782	753	888	1.265	
3	Sonstiges	5	2	2	2	
4	Summe Aktiva	890	845	968	1.366	
	PASSIVA					
5	Eigenkapital	160	258	348	430	
6	Gezeichnetes Kapital	45	45	45	49	
7	Rücklagen	49	115	155	233	
8	Sonstige EK-Posten	0	0	0	0	
9	Gewinn- und Verlustvortrag	0	0	58	90	
10	Ergebnis	67	98	90	58	
11	Rückstellungen	268	241	251	281	
12	Verbindlichkeiten	461	345	370	655	
13	Verbindlichkeiten gegenüber Gesellschaftern	0	0	0	0	
14	Andere Verbindlichkeiten	461	345	370	655	
15	Sonstiges	0	0	0	0	
16	Summe Passiva	890	845	968	1.366	n. v.
	Bilanzkennzahlen					
17	Eigenkapitalquote [%]	18,03	30,6	35,95	31,47	
18	Verschuldungsgrad [%]	81,97	69,4	64,05	68,53	
19	Eigenkapitalverzinsung [%]	41,71	37,92	25,75	13,41	
20	Eigenkapitalverzinsung vor Gewinnabführung / Zuschuss [%]	41,71	37,92	25,75	13,41	

zu 2015: Keine Planbilanz

11. Daten der Erfolgsrechnung / Haushaltsdaten

Nr.	Position in [Tsd. €]	2011	2012	2013	2014	2015
1	Erlöse/Gebühren/Entgelte	1.630	1.579	1.492	1.485	
2	Sonstige Erträge/Einnahmen	-18	-4	22	40	
3	Summe Erträge/Einnahmen	1.612	1.575	1.514	1.525	
4	Sachaufwand/-ausgaben	-131	-99	-43	-50	
5	Personalaufwand/-ausgaben	-1.104	-1.033	-1.053	-1.108	
6	Abschreibungen	-78	-55	-49	-43	
8	Sonstiger Aufwand/Ausgaben	-231	-243	-234	-237	
9	Summe Aufwand/Ausgaben	-1.544	-1.429	-1.379	-1.439	
10	Betriebs-/Haushaltsergebnis	68	146	135	86	
11	Finanzergebnis	0	0	0	-1	
12	Ergebnis der gewöhnlichen Geschäftstätigkeit	68	146	135	86	
13	Außerordentliches Ergebnis	0	0	0	0	
14	Steuern	-2	-48	-45	-28	
15	Zwischenergebnis	67	98	90	58	
16	Aufwendungen aus Gewinnabführung	0	0	0	0	
17	Zuschüsse der Eigentümer	0	0	0	0	
18	Jahresüberschuss/-fehlbetrag	67	98	90	58	k. A.
	Betriebskennzahlen					
19	Deckungsgrad [%]	104,42	110,21	109,79	105,99	

12. Städtische Garantieverpflichtungen

keine

13. Finanzielle Zielvorgaben

keine

14. Finanzhilfedaten

Nr.	Position in [Tsd. €]	2011	2012	2013	2014	2015
	Sichtbare Finanzhilfen (Stadt)					
2	Investitionszuschuss erhalten					
4	Betriebszuschuss (Planansatz)					
5	Betriebszuschuss (erhalten)					
8	Sonstige Sichtbare					
9	Summe sichtbare Finanzhilfen (Stadt)					
	Nicht-sichtbare Finanzhilfen (Stadt)					
15	Sonstiges (s. Erläuterungen)					
16	Summe nicht-sichtbare Finanzhilfen (Stadt)					
17	Gesamtsumme Finanzhilfen Stadt					
18	Finanzhilfen anderer Gesellschafter					
19	Summe Aufwand/Ausgaben	-1.544	-1.429	-1.379	-1.439	k. A.
	Betriebskennzahlen					
20	Finanzhilfekoeffizient [%]	0	0	0	0	

15. Kreditaufnahmen

Nr.	Position in [Tsd. €]	2011	2012	2013	2014	2015
1	Kredit 1	0	0	0	0	0

1. Betrieb

Name Behandlungszentrum für Multiple Sklerose Kranke gemeinnützige GmbH ("Marianne-Strauß-Klinik")	UA
Rechtsform (einschließlich Zusatz) GmbH	Fachreferat nicht vorhanden
Gemeinnützigkeit ja	Betreuungsreferat Referat für Gesundheit und Umwelt

2. Gesellschafter

Stamm- / Grundkapital:	42 [Tsd. €]	
Gesellschafter / Eigentümer	[Tsd. €]	Anteile %
Landeshauptstadt München	24	57,14
Bezirk Oberbayern	7	17,14
Deutsche Multiple Sklerose Gesellschaft	5	12,86
Kuratorium Wohnen im Alter e.V.	5	12,86

3. Vertreter und Organe

Siehe Punkt 5 und 6

4. Gegenstand und Aufgaben des Betriebes

Gegenstand der Gesellschaft ist die Errichtung und der Betrieb eines Behandlungszentrums für Multiple Sklerose Kranke zu deren Behandlung und Betreuung in Kempfenhausen. Die Gesellschaft dient damit der Förderung des öffentlichen Gesundheitswesens. Das Behandlungszentrum hat den Bestimmungen für die öffentlich geförderten Krankenhäuser im Sinne des Krankenhausfinanzierungsgesetzes (KHG) zu entsprechen. In Verfolgung des Gesellschaftszweckes betreibt die Gesellschaft in Kempfenhausen eine Fachklinik für Multiple Sklerose Kranke ("Marianne-Strauß-Klinik") für ein überregionales Einzugsgebiet (§ 2 Abs. 1 Gesellschaftsvertrag) ein Pflegeheim für Multiple Sklerose Kranke und eine Tagesklinik.

5. Bezeichnung der Vertretung

Vertretung	Name	Aufgabe	Bezüge 2014 [Tsd. €]
Geschäftsführung	Christine Sangha	Geschäftsführerin	137
	Prof. Dr. Jürgen Koehler	Geschäftsführer	223

zu Christine Sangha:

Davon 20.743,43 € für Tantieme 2013. Tantieme 2014 noch nicht beschlossen.

zu Prof. Dr. Jürgen Koehler:

Davon 41.622,95 € für Tantieme 2013. Tantieme 2014 noch nicht beschlossen.

6. Mitglieder der Beschlussorgane

Beschlussorgan	Name - Funktion
Gesellschafterversammlung	Dr. Stefan Arend - Kuratorium Wohnen im Alter e.V.
	Dr. Monika Himmighoffen - Deutsche Multiple Sklerose Gesellschaft
	Joachim Lorenz - Vorsitzender, Landeshauptstadt München
	Josef Mederer - Bezirk Oberbayern
	-
Aufsichtsrat	Jens Gerhardt - Landeshauptstadt München
	Harald Schwab - Vorsitzender, Bezirk Oberbayern
	Herr Hans-Peter Wabro - Deutsche Multiple Sklerose Gesellschaft LV Bayern
	Horst Schmieder - Kuratorium Wohnen im Alter e.V.
	-

7. Unterbeteiligungen

keine

8. Leistungsdaten

Bei den Daten für 2014 handelt es sich um Zahlen aus einem vorläufigen Jahresabschluss.

Leistungen	2011	2012	2013	2014	2015
Durchschnittliche Auslastung [%]	93,67	94,6	93,4	91,1	k. V.
Berechnungstage	43.693	44.214	44.127	43.958	k. V.
Fallzahlen	2.599	2.587	2.504	2.423	k. V.
Planbetten	130	130	135	135	k. V.
Durchschnittliche Verweildauer [Tg]	16,81	17,09	17,62	18,03	k. V.
Pflegetage	43.829	44.214	44.127	43.958	k. V.

zu Berechnungstage:

zu 2011, 2012: Klinik mit Tagesklinik + Pflegeheim

zu 2014: Korrekturen durch MDK-Prfg.noch möglich

zu Durchschnittliche Auslastung [%]:

zu 2011, 2012: Klinik mit Tagesklinik + Pflegeheim

zu 2014: Korrekturen durch MDK-Prfg.noch möglich

zu Durchschnittliche Verweildauer [Tg]:

zu 2011, 2012: Klinik mit Tagesklinik + Pflegeheim

zu Fallzahlen:

zu 2011, 2012: Klinik mit Tagesklinik + Pflegeheim

zu Pflegetage:

zu 2011, 2012: Klinik mit Tagesklinik + Pflegeheim

zu Planbetten:

zu 2011, 2012: Klinik mit Tagesklinik + Pflegeheim

9. Beschäftigte

Bei den Daten für 2014 handelt es sich um Zahlen aus einem vorläufigen Jahresabschluss.

Anzahl	2011	2012	2013	2014	2015
Durchschnittliches Vollzeitäquivalent	149,7	149,6	154,3	181,21	k. V.
davon weiblich [%]	69,74	67,61	70,25	68,53	
davon männlich [%]	30,26	32,39	29,75	31,47	
davon nicht differenziert [%]	0	0	0	0	
davon schwerbehindert [%]	5,7	4,63	4,21	4,16	

zu davon schwerbehindert [%]:

zu 2011: Rückgang wegen fehlender Lohnfortzahlung

zu Durchschnittliches Vollzeitäquivalent:

zu 2014: Zuwachs durch Verschmelzung der MSK Service GmbH mit dem Behandlungszentrum

10. Bilanzdaten / Vermögensdaten

Bei den Daten für 2014 handelt es sich um Zahlen aus einem vorläufigen Jahresabschluss.

Nr.	Position in [Tsd. €]	2011	2012	2013	2014	2015
	AKTIVA					
1	Anlagevermögen	17.016	17.635	18.548	17.542	
2	Umlaufvermögen	10.184	10.086	9.032	9.363	
3	Sonstiges	7	23	15	25	
4	Summe Aktiva	27.207	27.744	27.595	26.930	
	PASSIVA					
5	Eigenkapital	9.403	10.032	10.444	10.805	
6	Gezeichnetes Kapital	42	42	42	42	
7	Rücklagen	6.434	6.372	6.310	6.269	
8	Sonstige EK-Posten	0	0	0	0	
9	Gewinn- und Verlustvortrag	2.029	2.927	3.618	4.093	
10	Ergebnis	898	691	475	401	
11	Rückstellungen	3.256	3.470	3.176	3.100	
12	Verbindlichkeiten	3.435	3.770	3.752	3.478	
13	Verbindlichkeiten gegenüber Gesellschaftern	533	580	562	563	
14	Andere Verbindlichkeiten	2.902	3.190	3.189	2.915	
15	Sonstiges	11.112	10.473	10.223	9.547	
16	Summe Passiva	27.207	27.744	27.595	26.930	n. v.
	Bilanzkennzahlen					
17	Eigenkapitalquote [%]	34,56	36,16	37,85	40,12	
18	Verschuldungsgrad [%]	65,44	63,84	62,15	59,88	
19	Eigenkapitalverzinsung [%]	8,89	6,27	3,95	3,33	
20	Eigenkapitalverzinsung vor Gewinnabführung / Zuschuss [%]	8,89	6,27	3,95	3,33	

zu 2015: keine Planbilanz

11. Daten der Erfolgsrechnung / Haushaltsdaten

Bei den Daten für 2014 handelt es sich um Zahlen aus einem vorläufigen Jahresabschluss.

Nr.	Position in [Tsd. €]	2011	2012	2013	2014	2015
1	Erlöse/Gebühren/Entgelte	14.019	14.450	15.240	15.502	
2	Sonstige Erträge/Einnahmen	1.070	1.056	1.373	1.024	
3	Summe Erträge/Einnahmen	15.088	15.506	16.613	16.526	
4	Sachaufwand/-ausgaben	-2.687	-2.814	-2.891	-2.619	
5	Personalaufwand/-ausgaben	-7.939	-8.223	-8.564	-9.882	
6	Abschreibungen	-1.166	-1.187	-1.220	-1.083	
8	Sonstiger Aufwand/Ausgaben	-2.495	-2.644	-3.489	-2.612	
9	Summe Aufwand/Ausgaben	-14.288	-14.869	-16.163	-16.196	
10	Betriebs-/Haushaltsergebnis	800	637	450	330	
11	Finanzergebnis	52	9	-20	-13	
12	Ergebnis der gewöhnlichen Geschäftstätigkeit	852	646	429	316	
13	Außerordentliches Ergebnis	0	0	0	64	
14	Steuern	-16	-17	-17	-20	
15	Zwischenergebnis	836	629	413	360	
17	Zuschüsse der Eigentümer	0	0	0	0	
18	Jahresüberschuss/-fehlbetrag	836	629	413	360	k. V.
	Betriebskennzahlen					
19	Deckungsgrad [%]	105,6	104,28	102,78	102,04	

12. Städtische Garantieverpflichtungen

"Die Gesellschafter verpflichten sich, sofern notwendig, die für das Behandlungszentrum ... nach Maßgabe der jeweiligen Wirtschaftspläne jeweils erforderlichen Zuschüsse zur Abdeckung des etwa ungedeckten Finanzbedarfs zu leisten. Stadt und Bezirk jeweils nach Maßgabe ihrer haushaltsrechtlichen Bewilligungen. Die Zuschüsse sollen insgesamt einen jährlichen Betrag von 250 Tsd. € nicht überschreiten." Bis 51.129 € (= Sockelbetrag) des ungedeckten Finanzbedarfs werden von der Landeshauptstadt München 35 % übernommen. Der 51.129 € überschreitende Bedarf wird von der Landeshauptstadt München und dem Bezirk Oberbayern gedeckt. (§ 2 Abs. 2 und 3, und § 3 Verlustabdeckungsvereinbarung)

13. Finanzielle Zielvorgaben

Beteiligungsunternehmen "sind unter Beachtung betriebswirtschaftlicher Grundsätze und des Grundsatzes der Sparsamkeit und Wirtschaftlichkeit so zu führen, dass der öffentliche Zweck erfüllt wird." (Art. 95 Abs. 1 Satz 1 GO)

14. Finanzhilfedaten

Bei den Daten für 2014 handelt es sich um Zahlen aus einem vorläufigen Jahresabschluss.

Nr.	Position in [Tsd. €]	2011	2012	2013	2014	2015
	Sichtbare Finanzhilfen (Stadt)					
8	Sonstige Sichtbare	0	0	0	0	0
9	Summe sichtbare Finanzhilfen (Stadt)	0	0	0	0	0
	Nicht-sichtbare Finanzhilfen (Stadt)					
11	Verzicht auf Stammkapitalverzinsung	1	1	1	1	1
14	Verzicht auf Bürgschaftsgebühren	0	0	0	0	0
15	Sonstiges (s. Erläuterungen)	0	0	0	0	0
16	Summe nicht-sichtbare Finanzhilfen (Stadt)	1	1	1	1	1
17	Gesamtsumme Finanzhilfen Stadt	1	1	1	1	1
18	Finanzhilfen anderer Gesellschafter	1	1	1	1	1
19	Summe Aufwand/Ausgaben	-14.288	-14.869	-16.163	-16.196	k. V.
	Betriebskennzahlen					
20	Finanzhilfekoeffizient [%]	0,01	0,01	0,01	0,01	0,01

zu Finanzhilfen anderer Gesellschafter:
Verzicht auf Stammkapitalverzinsung

15. Kreditaufnahmen

Bei den Daten für 2014 handelt es sich um Zahlen aus einem vorläufigen Jahresabschluss.

Nr.	Position in [Tsd. €]	2011	2012	2013	2014	2015
1	Kredit 1	0	0	0	0	k. V.

1. Betrieb

Name Deutsches Theater Grund- und Hausbesitz GmbH	UA
Rechtsform (einschließlich Zusatz) GmbH	Fachreferat nicht vorhanden
Gemeinnützigkeit nein	Betreuungsreferat Kommunalreferat

2. Gesellschafter

Stamm- / Grundkapital:	2.556 [Tsd. €]	Anteile	
Gesellschafter / Eigentümer		[Tsd. €]	%
Landeshauptstadt München		2.556	100

3. Vertreter und Organe

Siehe Punkt 5 und 6

4. Gegenstand und Aufgaben des Betriebes

Verwaltung des jeweiligen Grund- und Hausbesitzes der Gesellschaft, einschließlich Vermietung und Verpachtung der einzelnen Häuser, Betriebe und Wohnungen dieses Grundbesitzes, insb. Verpachtung des Anwesens "Deutsches Theater" in München, Schwanthalerstraße 13, zu Zwecken des Theater- und Faschingsbetriebs" (§ 2 der Satzung).

5. Bezeichnung der Vertretung

Vertretung	Name	Aufgabe	Bezüge 2014 [Tsd. €]
Geschäftsführung	Rainer Gebhart	Geschäftsführer	130

zu Rainer Gebhart:

Es handelt sich um die Bezüge für das gesamte Geschäftsjahr 2014; enthalten sind € 17.834,27 Versorgungslastenanteile, die von der DTGH an die Landeshauptstadt München entrichtet wurden.

6. Mitglieder der Beschlussorgane

Beschlussorgan	Name - Funktion
Gesellschafterversammlung	Dr. Ernst Wolowicz - Vorsitzender (bis 30.04.2014)
	Axel Markwardt - Vorsitzender (ab 08.07.2014)
	-
Aufsichtsrat	Bgm. Hep Monatzedler - Vorsitzender bis 07.07.2014
	Bgm. Josef Schmid - Vorsitzender ab 15.10.2014
	Alexander Reissl - stv. Vorsitzender
	Axel Markwardt -
	Dr. Ingrid Anker -
	Hans Podiuk -
	Richard Quaas -
	Thomas Niederbühl -
-	

zu Dr. Ernst Wolowicz:
Untervollmacht vom 12.03.2012 von Herrn Dr. Wolowicz für Herrn Leitenden Verwaltungsdirektor Sebastian Dusch (bis 30.04.2014)

zu Axel Markwardt:
Vertretung: Herr Edwin Grodeke (ab 08.07.2014)

7. Unterbeteiligungen

keine

8. Leistungsdaten

Leistungen	2011	2012	2013	2014	2015
Vermietete / verpachtete Anwesen	2	2	3	3	4

zu Vermietete / verpachtete Anwesen:

zu 2011, 2012: Wegen Mindestsanierung nur noch Bewirtschaftung der beiden Hotels Schwanthalerstr. 15 und Landwehrstr. 18

zu 2013: Wegen Mindestsanierung nur noch Bewirtschaftung der beiden Hotels Schwanthalerstr. 15 und Landwehrstr. 18; ab 09/2013 Vermietung Deutsches Theater, Bürofläche; ab 19.11.2013 Vermietung der Theatergaststätte

9. Beschäftigte

Anzahl	2011	2012	2013	2014	2015
Durchschnittliches Vollzeitäquivalent	6	7	7	7	6
davon weiblich [%]	16,67	42,86	42,86	42,86	50
davon männlich [%]	83,33	57,14	57,14	57,14	50
davon nicht differenziert [%]	0	0	0	0	0
davon schwerbehindert [%]	0	0	0	0	0

10. Bilanzdaten / Vermögensdaten

Nr.	Position in [Tsd. €]	2011	2012	2013	2014	2015
	AKTIVA					
1	Anlagevermögen	4.958	4.652	4.335	4.016	
2	Umlaufvermögen	8.797	10.099	13.270	10.317	
3	Sonstiges	0	124	913	935	
4	Summe Aktiva	13.755	14.876	18.518	15.268	
	PASSIVA					
5	Eigenkapital	745	141	124	108	
6	Gezeichnetes Kapital	2.556	2.556	2.556	2.556	
7	Rücklagen	0	0	0	0	
8	Sonstige EK-Posten	149	265	1.037	1.043	
9	Gewinn- und Verlustvortrag	-1.386	-1.960	-2.681	-3.470	
10	Ergebnis	-575	-720	-789	-22	
11	Rückstellungen	294	328	359	6.086	
12	Verbindlichkeiten	12.716	14.407	18.036	9.053	
13	Verbindlichkeiten gegenüber Gesellschaftern	9.875	11.852	15.020	7.714	
14	Andere Verbindlichkeiten	2.840	2.555	3.015	1.339	
15	Sonstiges	0	0	0	21	
16	Summe Passiva	13.755	14.876	18.518	15.268	k. A.
	Bilanzkennzahlen					
17	Eigenkapitalquote [%]	5,42	0,94	0,67	0,71	
18	Verschuldungsgrad [%]	94,58	99,06	99,33	99,29	
19	Eigenkapitalverzinsung [%]	-77,09	-512,76	-635,83	-20,1	
20	Eigenkapitalverzinsung vor Gewinnabführung / Zuschuss [%]	-77,09	-512,76	-635,83	-20,1	

zu Sonstige EK-Posten:
zu 2011: Sonderposten mit Rücklageanteil

zu Aktiva Sonstiges:
zu 2012, 2013, 2014: Nicht durch Eigenkapital gedeckter Fehlbetrag

11. Daten der Erfolgsrechnung / Haushaltsdaten

Nr.	Position in [Tsd. €]	2011	2012	2013	2014	2015
1	Erlöse/Gebühren/Entgelte	302	282	331	1.358	1.600
2	Sonstige Erträge/Einnahmen	67	9	16	368	322
3	Summe Erträge/Einnahmen	369	292	348	1.726	1.922
4	Sachaufwand/-ausgaben	-64	-70	-114	-666	-900
5	Personalaufwand/-ausgaben	-457	-495	-537	-598	-506
6	Abschreibungen	-333	-336	-331	-334	-335
8	Sonstiger Aufwand/Ausgaben	-90	-107	-108	-91	-119
9	Summe Aufwand/Ausgaben	-944	-1.008	-1.090	-1.688	-1.859
10	Betriebs-/Haushaltsergebnis	-574	-717	-742	39	62
11	Finanzergebnis	54	50	7	-5	-11
12	Ergebnis der gewöhnlichen Geschäftstätigkeit	-521	-667	-735	34	51
13	Außerordentliches Ergebnis	0	0	0	0	0
14	Steuern	-54	-54	-54	-56	-51
15	Zwischenergebnis	-575	-720	-789	-22	1
17	Zuschüsse der Eigentümer	0	0	0	0	0
18	Jahresüberschuss/-fehlbetrag	-575	-720	-789	-22	1
	Betriebskennzahlen					
19	Deckungsgrad [%]	39,12	28,91	31,9	102,28	103,34

12. Städtische Garantieverpflichtungen

keine

13. Finanzielle Zielvorgaben

Beteiligungsunternehmen "sind unter Beachtung betriebswirtschaftlicher Grundsätze und des Grundsatzes der Sparsamkeit und Wirtschaftlichkeit so zu führen, dass der öffentliche Zweck erfüllt wird." (Art. 95 Abs. 1 Satz 1 GO)

14. Finanzhilfedaten

Nr.	Position in [Tsd. €]	2011	2012	2013	2014	2015
	Sichtbare Finanzhilfen (Stadt)					
2	Investitionszuschuss erhalten	13.000	21.000	25.000	8.000	4.300
3	Investitionszuschuss Rückzahlung (auch aus Vorjahren)	0	0	0	0	0
4	Betriebszuschuss (Planansatz)	0	0	0	0	0
5	Betriebszuschuss (erhalten)	0	0	0	0	
6	Betriebszuschuss (tatsächlich verbraucht)	0	0	0	0	
8	Sonstige Sichtbare	0	0	0	0	0
9	Summe sichtbare Finanzhilfen (Stadt)	13.000	21.000	25.000	8.000	4.300
	Nicht-sichtbare Finanzhilfen (Stadt)					
11	Verzicht auf Stammkapitalverzinsung	115	109	109	98	98
12	Verzicht auf Gewinnausschüttung	0	0	0	0	0
13	Zinsverzicht aus Darlehen	386	386	386	386	386
15	Sonstiges (s. Erläuterungen)	0	0	0	0	0
16	Summe nicht-sichtbare Finanzhilfen (Stadt)	501	494	494	484	484
17	Gesamtsumme Finanzhilfen Stadt	13.501	21.494	25.494	8.484	4.784
19	Summe Aufwand/Ausgaben	-944	-1.008	-1.090	-1.688	-1.859
	Betriebskennzahlen					
20	Finanzhilfekoeffizient [%]	934,73	1.430,36	1.609,13	390,65	204,14

zu Investitionszuschuss erhalten:

zu 2011: Geldmittelzuflüsse 2011 im Rahmen "Mindestsanierung Deutsches Theater ab 2008"

zu 2012: Geldmittelzuflüsse 2012 im Rahmen "Mindestsanierung Deutsches Theater ab 2008"

zu 2013: Geldmittelzuflüsse 2013 im Rahmen "Mindestsanierung Deutsches Theater ab 2008"

zu 2014: Geldmittelzuflüsse 2014 im Rahmen "Mindestsanierung Deutsches Theater ab 2008"

zu 2015: Geldmittelzuflüsse 2015 im Rahmen "Mindestsanierung Deutsches Theater ab 2008"

zu Verzicht auf Stammkapitalverzinsung:

zu 2011: gerechnet mit kalkul. Zins von 4,5%

zu 2012, 2013: gerechnet mit kalkul. Zins von 4,25%

zu 2014, 2015: gerechnet mit kalkul. Zins von 3,85%

15. Kreditaufnahmen

Nr.	Position in [Tsd. €]	2011	2012	2013	2014	2015
1	Kredit 1	0	0	0	0	0

1. Betrieb

Name Deutsches Theater München Betriebsgesellschaft mbH		UA
Rechtsform (einschließlich Zusatz) GmbH		Fachreferat nicht vorhanden
Gemeinnützigkeit nein		Betreuungsreferat Kulturreferat

2. Gesellschafter

Stamm- / Grundkapital:	767 [Tsd. €]	Anteile	
Gesellschafter / Eigentümer		[Tsd. €]	%
Landeshauptstadt München		767	100

3. Vertreter und Organe

Siehe Punkt 5 und 6

4. Gegenstand und Aufgaben des Betriebes

"Gegenstand des Betriebes ist die Anpachtung und der ganze bzw. teilweise Betrieb des Deutschen Theaters, die Führung des Theaterbetriebes, des Saalgeschäftes insbesondere der Fasching und aller zu einem Theater- und Saalunternehmen gehörigen und möglichen Nebenbetriebe. Das Theaterprogramm soll insbesondere Operette, Musical, Volkstheater und moderne Show umfassen. Die Gesellschaft kann alle Aufgaben durchführen, die mit dem Gegenstand des Unternehmens im Veranstaltungsbereich zusammenhängen. Sie kann sich zur Erfüllung ihrer Aufgaben an Unternehmen gleicher oder verwandter Art beteiligen sowie solche Unternehmen gründen oder erwerben." (§ 2 der Satzung)

5. Bezeichnung der Vertretung

Vertretung	Name	Aufgabe	Bezüge 2014 [Tsd. €]
Geschäftsführung	Carmen Bayer	Gleichberechtigte und einzelvertretungsberechtigte Geschäftsführerin	
	Werner Steer	Gleichberechtigter und einzelvertretungsberechtigter Geschäftsführer	

zur Vertretung Geschäftsführung:

Die Bezüge der Geschäftsführung entspr. § 285 Nr. 9 HGB belaufen sich für 2014 auf insgesamt 270 Tsd. € (inkl. Tantieme).

6. Mitglieder der Beschlussorgane

Beschlussorgan	Name - Funktion
	-
Aufsichtsrat	Hep Monatzeder - Vorsitzender bis 21.07.2014
	Josef Schmid - Vorsitzender ab 22.07.2014
	Richard Quaas - stellvertretender Vorsitzender ab 22.07.2014
	Dr. Ingrid Anker - stellvertretende Vorsitzende bis 21.07.2014
	Thomas Niederbühl -
	Dr. Hans-Georg Küppers -
	Klaus-Peter Rupp -
	Kathrin Abele -
	Eva Caim -
	-

zu Hep Monatzeder:
Bis 12.08.2014

zu Josef Schmid:
Am 23.10.2013 von der Vollversammlung des Stadtrats als Nachfolger von Frau Schmucker benannt.

zu Dr. Ingrid Anker:
Bis 12.08.2014

zu Kathrin Abele:
Ab 12.08.2014

zu Eva Caim:
Ab 12.08.2014

7. Unterbeteiligungen

keine

8. Leistungsdaten

Leistungen	2011	2012	2013	2014	2015
Zahl der Veranstaltungen-Theaterbetrieb	254	231	44	283	313
Faschings-Eigenveranstaltungen	24	12	3	6	9
Faschings-Fremdveranstaltungen	10	9	8	11	12
Besucherzahl (Theater, Ball)	226.105	206.055	52.165	287.193	280.000
Besucherauslastung Theater [%]	55	56	66	70	65
Kaufauslastung Theater [%]	46	47	44	59	50

9. Beschäftigte

Anzahl	2011	2012	2013	2014	2015
Durchschnittliches Vollzeitäquivalent	36	33	31	34	39
davon weiblich [%]	58,33	45,45	54,84	55,88	58,97
davon männlich [%]	41,67	54,55	45,16	44,12	41,03
davon nicht differenziert [%]	0	0	0	0	0
davon schwerbehindert [%]	0	0	0	0	0

10. Bilanzdaten / Vermögensdaten

Nr.	Position in [Tsd. €]	2011	2012	2013	2014	2015
	AKTIVA					
1	Anlagevermögen	264	73	23	251	
2	Umlaufvermögen	3.349	2.344	4.628	8.469	
3	Sonstiges	223	94	339	11	
4	Summe Aktiva	3.837	2.510	4.989	8.731	
	PASSIVA					
5	Eigenkapital	608	1.268	2.339	3.217	
6	Gezeichnetes Kapital	767	767	767	767	
7	Rücklagen	0	0	501	1.572	
8	Sonstige EK-Posten	0	0	0	0	
9	Gewinn- und Verlustvortrag	-351	-159	0	0	
10	Ergebnis	192	660	1.071	878	
11	Rückstellungen	56	137	149	386	
12	Verbindlichkeiten	3.172	1.105	2.501	5.127	
13	Verbindlichkeiten gegenüber Gesellschaftern	12	13	0	12	
14	Andere Verbindlichkeiten	3.161	1.092	2.501	5.115	
15	Sonstiges	1	0	0	0	
16	Summe Passiva	3.837	2.510	4.989	8.731	k. A.
	Bilanzkennzahlen					
17	Eigenkapitalquote [%]	15,84	50,52	46,88	36,85	
18	Verschuldungsgrad [%]	84,16	49,48	53,12	63,15	
19	Eigenkapitalverzinsung [%]	31,63	52,07	45,79	27,29	
20	Eigenkapitalverzinsung vor Gewinnabführung / Zuschuss [%]	-500	-251,16	-131,67	-27,19	

11. Daten der Erfolgsrechnung / Haushaltsdaten

Nr.	Position in [Tsd. €]	2011	2012	2013	2014	2015
1	Erlöse/Gebühren/Entgelte	5.925	4.791	1.253	10.666	7.369
2	Sonstige Erträge/Einnahmen	57	26	131	1.013	0
3	Summe Erträge/Einnahmen	5.981	4.817	1.384	11.678	7.369
4	Sachaufwand/-ausgaben	-2.352	-1.820	-457	-5.769	-3.579
5	Personalaufwand/-ausgaben	-1.801	-1.848	-1.847	-2.011	-2.368
6	Abschreibungen	-143	-194	-628	-28	0
8	Sonstiger Aufwand/Ausgaben	-4.738	-4.150	-1.533	-4.707	-3.739
9	Summe Aufwand/Ausgaben	-9.033	-8.012	-4.466	-12.515	-9.686
10	Betriebs-/Haushaltsergebnis	-3.052	-3.196	-3.081	-837	-2.317
11	Finanzergebnis	13	11	1	-38	2
12	Ergebnis der gewöhnlichen Geschäftstätigkeit	-3.039	-3.185	-3.080	-875	-2.315
13	Außerordentliches Ergebnis	0	0	0	0	0
14	Steuern	0	0	0	0	0
15	Zwischenergebnis	-3.039	-3.185	-3.080	-875	-2.315
17	Zuschüsse der Eigentümer	3.231	3.845	4.151	1.753	1.753
18	Jahresüberschuss/-fehlbetrag	192	660	1.071	878	-562
	Betriebskennzahlen					
19	Deckungsgrad [%]	66,21	60,12	31	93,31	76,08

zu Deckungsgrad [%]:

zu 2013: Ursache für den niedrigen Deckungsgrad sind die deutlich geringeren Erlöse aufgrund der 9-monatigen umzugsbedingten Spielbetriebspause von April bis Dezember 2013.

zu Erlöse/Gebühren/Entgelte:

zu 2013: Der Erlösrückgang in 2013 ist auf die 9-monatige Spielpause von April bis Dezember 2013 zurückzuführen.

12. Städtische Garantieverpflichtungen

Der Rechtsanspruch auf Finanzhilfen ergibt sich aus dem Beschluss des Stadtrates vom 14./20.07.1982. Dadurch verpflichtet sich die Landeshauptstadt München, die für die Deutsche Theater München Betriebsgesellschaft mbH nach Maßgabe der Wirtschaftspläne erforderlichen Zuschüsse zur Abdeckung des ungedeckten Finanzbedarfes für die Dauer des Bestehens der Gesellschaft in die Entwürfe ihrer jeweiligen Haushaltspläne aufzunehmen und nach Maßgabe ihrer haushaltsrechtlichen Bewilligung zu leisten.

13. Finanzielle Zielvorgaben

Beteiligungsunternehmen "sind unter Beachtung betriebswirtschaftlicher Grundsätze und des Grundsatzes der Sparsamkeit und Wirtschaftlichkeit so zu führen, dass der öffentliche Zweck erfüllt wird." (Art. 95 Abs. 1 Satz 1 GO)

14. Finanzhilfedaten

Nr.	Position in [Tsd. €]	2011	2012	2013	2014	2015
	Sichtbare Finanzhilfen (Stadt)					
2	Investitionszuschuss erhalten	84	150	547	142	84
4	Betriebszuschuss (Planansatz)	3.231	3.845	4.284	1.753	1.753
5	Betriebszuschuss (erhalten)	3.231	3.845	4.151	1.753	
6	Betriebszuschuss (tatsächlich verbraucht)	3.039	3.185	3.080	878	2.315
7	Betriebszuschuss Rückzahlung (auch aus Vorjahren)	0	0	0	0	0
8	Sonstige Sichtbare	0	0	0	0	0
9	Summe sichtbare Finanzhilfen (Stadt)	3.315	3.995	4.698	1.895	1.837
	Nicht-sichtbare Finanzhilfen (Stadt)					
11	Verzicht auf Stammkapitalverzinsung	35	33	33	30	30
15	Sonstiges (s. Erläuterungen)	0	0	0	0	0
16	Summe nicht-sichtbare Finanzhilfen (Stadt)	35	33	33	30	30
17	Gesamtsumme Finanzhilfen Stadt	3.350	4.028	4.731	1.925	1.867
19	Summe Aufwand/Ausgaben	-9.033	-8.012	-4.466	-12.515	-9.686
	Betriebskennzahlen					
20	Finanzhilfekoeffizient [%]	36,94	50,06	105,17	15,34	19,21

15. Kreditaufnahmen

Nr.	Position in [Tsd. €]	2011	2012	2013	2014	2015
1	Kredit 1	0	0	0	0	0

1. Betrieb

Name Flughafen München GmbH - Konzern		UA
Rechtsform (einschließlich Zusatz) GmbH	Fachreferat nicht vorhanden	
Gemeinnützigkeit nein	Betreuungsreferat Referat für Arbeit und Wirtschaft	

2. Gesellschafter

Stamm- / Grundkapital:	306.776 [Tsd. €]	
Gesellschafter / Eigentümer	[Tsd. €]	%
Freistaat Bayern	156.456	51
Bundesrepublik Deutschland	79.762	26
Landeshauptstadt München	70.558	23

3. Vertreter und Organe

Siehe Punkt 5 und 6

4. Gegenstand und Aufgaben des Betriebes

"Gegenstand des Unternehmens ist der Betrieb des Flughafens München, einschließlich aller dem Gesellschaftszweck unmittelbar oder mittelbar dienenden Nebengeschäfte. Die Gesellschaft kann sich zur Erfüllung ihrer Aufgaben an anderen Unternehmen beteiligen." (§ 2 Gesellschaftsvertrag) Der öffentliche Zweck ergibt sich dadurch, dass die Flughafen München GmbH als Betreiberin des Flughafens München, der im Sinne der § 6 Abs. 3 LuftVG (Luftverkehrsgesetz), § 38 Abs. 2 Zif. 1 LuftVZO (Luftverkehrszulassungsordnung) dem allgemeinen Verkehr dient, die Betriebspflicht für die Flughafenanlagen obliegt. Ihr kommt in Wahrnehmung der ihr durch die Gesellschafter übertragenen Aufgaben die Verpflichtung zu, Verkehrsanlagen in dem Umfang bereit zu halten, wie dies den Verkehrsbedürfnissen entspricht.

5. Bezeichnung der Vertretung

Vertretung	Name	Aufgabe	Bezüge 2014 [Tsd. €]
Geschäftsführung	Dr. Michael Kerkloh	Vorsitzender/Sprecher der Geschäftsführung und Arbeitsdirektor	446
	Thomas Weyer	Geschäftsführer Verkehr und Technik	403

zu Dr. Michael Kerkloh:
davon Tantiemen: 160.000 €

zu Thomas Weyer:
davon Tantiemen: 142.000 €

6. Mitglieder der Beschlussorgane

Beschlussorgan	Name - Funktion
Gesellschafterversammlung	Dr. Markus Söder - Vertreter Freistaat Bayern
	Thorsten Willhardt - Vertreter Bund
	Dieter Reiter - Vertreter Landeshauptstadt München
	-
Aufsichtsrat	Dr. Markus Söder - Vorsitzender
	Wolfgang Lazik -
	Dr. Bernhard Schwab -
	Josef Poxleitner -
	Christiane Wietgrefe-Peckmann -
	Dr. Martina Hinricher -
	Dieter Reiter -
	Josef Schmid -
	Thomas Bihler -
	Heinrich Birner -
	Hans-Joachim Bues -
	Michael Börries -
	Orhan Kurtulan -
	Bernhard Plath -
	Anna Müller -
Renate Siedentopf -	
-	

zu Gesellschafterversammlung:
konstituierende Sitzung vom 22.07.2014

zu Aufsichtsrat:
konstituierende Sitzung vom 22.07.2014

7. Unterbeteiligungen

Beteiligung an	Kapitalanteil		Ergebnis [Tsd. €]
	[Tsd. €]	[%]	
aerogate München Gesellschaft für Luftverkehrsabfertigungen mbH (s. auch dort)	1.023	100	7
AeroGround Flughafen München GmbH (s. auch dort)	250	100	6.445
Allresto Flughafen München Hotel und Gaststätten GmbH (s. auch dort)	26	100	9.628
CAP Flughafen München Sicherheits-GmbH (s. auch dort)	105	100	523
Cargogate Flughafen München Gesellschaft für Luftverkehrsabfertigung mbH (s. auch dort)	512	100	-1.493
EFM - Gesellschaft für Enteisen und Flugzeugschleppen am Flughafen München GmbH (s. auch dort)	502	49	1.299
eurotrade Flughafen München Handels-GmbH (s. auch dort)	26	100	17.809
Flughafen München Baugesellschaft mbH (s. auch dort)	16	60	4
Flughafen München GmbH (s. auch dort)	306.776	100	159.698
FMV - Flughafen München Versicherungsvermittlungsgesellschaft mbH (s. auch dort)	26	100	498
InfoGate Information Systems GmbH (s. auch dort)	25	100	-596
MAC Grundstücksgesellschaft mbH & Co.KG (s. auch dort)	95	94,9	-5.374
MediCare Flughafen München Medizinisches Zentrum GmbH (s. auch dort)	153	51	177
Munich Airport International Beteiligungs-GmbH MAIB (s. auch dort)	25	100	1
Radiologisches Diagnostikzentrum München Airport GmbH	5	20	85
Terminal 2 Gesellschaft mbH & Co. oHG (s. auch dort)	16.815	60	66.396

zu AeroGround Flughafen München GmbH (s. auch dort):
zum Vorjahresergebnis:
Ergebnis vor Gewinnabführung

zu Allresto Flughafen München Hotel und Gaststätten GmbH (s. auch dort):
zum Vorjahresergebnis:
Ergebnis vor Gewinnabführung

zu eurotrade Flughafen München Handels-GmbH (s. auch dort):
zum Vorjahresergebnis:
Ergebnis vor Gewinnabführung

zu FMV - Flughafen München Versicherungsvermittlungsgesellschaft mbH (s. auch dort):
zum Vorjahresergebnis:
Ergebnis vor Gewinnabführung

zu InfoGate Information Systems GmbH (s. auch dort):
zum Vorjahresergebnis:
Ergebnis vor Gewinnabführung

zu Radiologisches Diagnostikzentrum München Airport GmbH:
zum Kapitalanteil:
mittelbare Beteiligung über die Medicare

zu Terminal 2 Gesellschaft mbH & Co. oHG (s. auch dort):
zum Vorjahresergebnis:
Ergebnis vor Gewinnabführung

8. Leistungsdaten

Leistungen	2011	2012	2013	2014	2015
Passagieraufkommen [Tsd.]	37.782	38.378	38.689,95	39.716,9	k. A.
Starts und Landungen	409.956	398.039	381.951	376.678	k. A.
Luftfrachtumschlag (in t)	286.200	272.202	269.980	291.475	k. A.
Luftpostumschlag (in t)	17.454	18.099	17.829	17.866	k. A.
Abfertigungen im Bodenverkehrsdienst	134.164	130.800	108.843	106.972	k. A.

9. Beschäftigte

Anzahl	2011	2012	2013	2014	2015
Durchschnittliches Vollzeitäquivalent	5.841,17	6.166,37	6.421,87	6.718	k. A.
davon weiblich [%]	33,67	33,43	34,08	31,51	
davon männlich [%]	66,33	66,57	65,92	68,49	
davon nicht differenziert [%]	0	0	0	0	
davon schwerbehindert [%]	8,26	7,93	7,96	8,35	

10. Bilanzdaten / Vermögensdaten

Nr.	Position in [Tsd. €]	2011	2012	2013	2014	2015
	AKTIVA					
1	Anlagevermögen	3.572.811	4.845.789	4.941.424	5.026.742	
2	Umlaufvermögen	335.134	402.129	454.922	210.120	
3	Sonstiges	7.227	13.693	566	0	
4	Summe Aktiva	3.915.173	5.261.611	5.396.912	5.236.862	
	PASSIVA					
5	Eigenkapital	984.969	1.714.159	1.839.761	1.906.972	
6	Gezeichnetes Kapital	306.776	306.776	306.776	306.776	
7	Rücklagen	113.402	99.835	100.006	96.625	
8	Sonstige EK-Posten	378.248	1.307.548	1.432.979	1.503.571	
10	Ergebnis	186.543	0	0	0	
11	Rückstellungen	218.800	182.208	169.919	178.355	
12	Verbindlichkeiten	2.623.217	2.641.975	2.828.128	3.037.203	
13	Verbindlichkeiten gegenüber Gesellschaftern	511.024	507.246	492.000	503.310	
14	Andere Verbindlichkeiten	2.112.192	2.134.729	2.336.128	2.533.893	
15	Sonstiges	88.187	723.269	559.104	114.332	
16	Summe Passiva	3.915.173	5.261.611	5.396.912	5.236.862	n. v.
	Bilanzkennzahlen					
17	Eigenkapitalquote [%]	25,16	32,58	34,09	36,41	
18	Verschuldungsgrad [%]	74,84	67,42	65,91	63,59	
19	Eigenkapitalverzinsung [%]	17,48	5,56	5,36	5,25	
20	Eigenkapitalverzinsung vor Gewinnabführung / Zuschuss [%]	20,01	5,56	5,36	5,25	

zu Ergebnis:

zu 2012 - 2014: Ergebnis wird in der Bilanz gemäß IFRS in den Rücklagen unter "übriges Eigenkapital" ausgewiesen

zu 2015: keine Planbilanz

zu 2012 - 2014: Jahresabschluss nach IFRS (erstmalig in 2012)

11. Daten der Erfolgsrechnung / Haushaltsdaten

Nr.	Position in [Tsd. €]	2011	2012	2013	2014	2015
1	Erlöse/Gebühren/Entgelte	1.150.641	1.186.802	1.184.397	1.200.075	
2	Sonstige Erträge/Einnahmen	13.124	63.225	44.793	53.965	
3	Summe Erträge/Einnahmen	1.163.765	1.250.027	1.229.190	1.254.040	
4	Sachaufwand/-ausgaben	-294.813	-323.866	-316.413	-314.584	
5	Personalaufwand/-ausgaben	-308.124	-333.621	-348.425	-374.304	
6	Abschreibungen	-154.398	-235.284	-208.919	-212.206	
8	Sonstiger Aufwand/Ausgaben	-182.077	-78.870	-96.673	-86.439	
9	Summe Aufwand/Ausgaben	-939.412	-971.641	-970.430	-987.533	
10	Betriebs-/Haushaltsergebnis	224.353	278.386	258.760	266.507	
11	Finanzergebnis	-101.033	-113.062	-105.160	-100.484	
12	Ergebnis der gewöhnlichen Geschäftstätigkeit	123.321	165.324	153.600	166.023	
13	Außerordentliches Ergebnis	114.136	0	0	0	
14	Steuern	-40.338	-69.977	-54.994	-65.971	
15	Zwischenergebnis	197.119	95.347	98.606	100.052	
16	Aufwendungen aus Gewinnabführung	-24.995	0	0	0	
17	Zuschüsse der Eigentümer	0	0	0	0	
18	Jahresüberschuss/-fehlbetrag	172.125	95.347	98.606	100.052	k. A.
	Betriebskennzahlen					
19	Deckungsgrad [%]	123,88	128,65	126,66	126,99	

12. Städtische Garantieverpflichtungen

keine

13. Finanzielle Zielvorgaben

Beteiligungsunternehmen "sind unter Beachtung betriebswirtschaftlicher Grundsätze und des Grundsatzes der Sparsamkeit und Wirtschaftlichkeit so zu führen, dass der öffentliche Zweck erfüllt wird." (Art. 95 Abs. 1 Satz 1 GO)

14. Finanzhilfedaten

Nr.	Position in [Tsd. €]	2011	2012	2013	2014	2015
	Sichtbare Finanzhilfen (Stadt)					
2	Investitionszuschuss erhalten	0	0	0	0	0
3	Investitionszuschuss Rückzahlung (auch aus Vorjahren)					
4	Betriebszuschuss (Planansatz)	0	0	0	0	0
5	Betriebszuschuss (erhalten)	0	0	0	0	
8	Sonstige Sichtbare	0	0	0	0	0
9	Summe sichtbare Finanzhilfen (Stadt)	0	0	0	0	0
	Nicht-sichtbare Finanzhilfen (Stadt)					
11	Verzicht auf Stammkapitalverzinsung	3.175	2.999	2.999	2.717	0
13	Zinsverzichte aus Darlehen	0	0	0	0	0
15	Sonstiges (s. Erläuterungen)	0	0	0	0	0
16	Summe nicht-sichtbare Finanzhilfen (Stadt)	3.175	2.999	2.999	2.717	0
17	Gesamtsumme Finanzhilfen Stadt	3.175	2.999	2.999	2.717	0
19	Summe Aufwand/Ausgaben	-939.412	-971.641	-970.430	-987.533	k. A.
	Betriebskennzahlen					
20	Finanzhilfekoeffizient [%]	0,34	0,31	0,31	0,27	

zu Verzicht auf Stammkapitalverzinsung:

zu 2015: Die Gesellschafter haben am 30.06.2015 erstmals die Ausschüttung einer Eigenkapitalverzinsung i.H.v. 30 Mio. € aus dem Jahresüberschuss 2014 beschlossen (Anteil LHM 6,9 Mio. €).

15. Kreditaufnahmen

keine Angaben

1. Betrieb

Name Flughafen München GmbH	UA
Rechtsform (einschließlich Zusatz) GmbH	Fachreferat nicht vorhanden
Gemeinnützigkeit nein	Betreuungsreferat Referat für Arbeit und Wirtschaft

2. Gesellschafter

Stamm- / Grundkapital:	306.776 [Tsd. €]	
Gesellschafter / Eigentümer	[Tsd. €]	%
Freistaat Bayern	156.456	51
Bundesrepublik Deutschland	79.762	26
Landeshauptstadt München	70.558	23

3. Vertreter und Organe

Siehe Punkt 5 und 6

4. Gegenstand und Aufgaben des Betriebes

"Gegenstand des Unternehmens ist der Betrieb des Flughafens München, einschließlich aller dem Gesellschaftszweck unmittelbar oder mittelbar dienenden Nebengeschäfte. Die Gesellschaft kann sich zur Erfüllung ihrer Aufgaben an anderen Unternehmen beteiligen." (§ 2 Gesellschaftsvertrag) Der öffentliche Zweck ergibt sich dadurch, dass die Flughafen München GmbH als Betreiberin des Flughafens München, der im Sinne der § 6 Abs. 3 LuftVG (Luftverkehrsgesetz), § 38 Abs. 2 Zif. 1 LuftVZO (Luftverkehrszulassungsordnung) dem allgemeinen Verkehr dient, die Betriebspflicht für die Flughafenanlagen obliegt. Ihr kommt in Wahrnehmung der ihr durch die Gesellschafter übertragenen Aufgaben die Verpflichtung zu, Verkehrsanlagen in dem Umfang bereit zu halten, wie dies den Verkehrsbedürfnissen entspricht.

5. Bezeichnung der Vertretung

Vertretung	Name	Aufgabe	Bezüge 2014 [Tsd. €]
Geschäftsführung	Dr. Michael Kerkloh	Vorsitzender/Sprecher der Geschäftsführung und Arbeitsdirektor	446
	Thomas Weyer	Geschäftsführer Verkehr und Technik	403

zu Dr. Michael Kerkloh:
davon Tantiemen: 160.000 €

zu Thomas Weyer:
davon Tantiemen: 142.000 €

6. Mitglieder der Beschlussorgane

Beschlussorgan	Name - Funktion
Gesellschafterversammlung	Dr. Markus Söder - Vertreter Freistaat Bayern
	Christiane Wietgrefe-Peckmann - Vertreterin Bund
	Dieter Reiter - Vertreter Landeshauptstadt München
	-
Aufsichtsrat	Dr. Markus Söder - Vorsitzender
	Wolfgang Lazik -
	Dr. Bernhard Schwab -
	Josef Poxleitner -
	Christiane Wietgrefe-Peckmann -
	Dr. Martina Hinricher -
	Dieter Reiter -
	Josef Schmid -
	Thomas Bihler -
	Heinrich Birner -
	Hans-Joachim Bues -
	Michael Börries -
	Orhan Kurtulan -
	Bernhard Plath -
	Anna Müller -
	Renate Siedentopf -
-	

zu Gesellschafterversammlung:
konstituierende Sitzung vom 22.07.2014

zu Aufsichtsrat:
konstituierende Sitzung vom 22.07.2014

7. Unterbeteiligungen

Beteiligung an	Kapitalanteil		Ergebnis [Tsd. €]
	[Tsd. €]	[%]	
aerogate München Gesellschaft für Luftverkehrsabfertigungen mbH (s. auch dort)	1.023	100	7
AeroGround Flughafen München Aviation Support GmbH (s. auch dort)	250	100	6.445
Allresto Flughafen München Hotel und Gaststätten GmbH (s. auch dort)	26	100	9.628
CAP Flughafen München Sicherheits-GmbH (s. auch dort)	105	100	523
Cargogate Flughafen München Gesellschaft für Luftverkehrsabfertigung mbH (s. auch dort)	512	100	-1.493
EFM - Gesellschaft für Enteisen und Flugzeugschleppen am Flughafen München GmbH (s. auch dort)	502	49	1.299
eurotrade Flughafen München Handels-GmbH (s. auch dort)	26	100	17.809
Flughafen München Baugesellschaft mbH (s. auch dort)	16	60	4
FMV - Flughafen München Versicherungsvermittlungsgesellschaft mbH (s. auch dort)	26	100	498
InfoGate Information Systems GmbH (s. auch dort)	25	100	-596
MAC Grundstücksgesellschaft mbH & Co.KG (s. auch dort)	95	94,9	-5.374
MediCare Flughafen München Medizinisches Zentrum GmbH (s. auch dort)	153	51	177
Munich Airport International Beteiligungs-GmbH MAIB (s. auch dort)	25	100	1
Radiologisches Diagnostikzentrum München Airport GmbH	5	20	85
Terminal 2 Gesellschaft mbH & Co. oHG (s. auch dort)	16.815	60	66.396

zu aerogate München Gesellschaft für Luftverkehrsabfertigungen mbH (s. auch dort):
zum Vorjahresergebnis:
Ergebnis vor Gewinnabführung

zu AeroGround Flughafen München Aviation Support GmbH (s. auch dort):
zum Vorjahresergebnis:
Ergebnis vor Gewinnabführung

zu Allresto Flughafen München Hotel und Gaststätten GmbH (s. auch dort):
zum Vorjahresergebnis:
Ergebnis vor Gewinnabführung

zu eurotrade Flughafen München Handels-GmbH (s. auch dort):
zum Vorjahresergebnis:
Ergebnis vor Gewinnabführung

zu FMV - Flughafen München Versicherungsvermittlungsgesellschaft mbH (s. auch dort):
zum Vorjahresergebnis:
Ergebnis vor Gewinnabführung

zu InfoGate Information Systems GmbH (s. auch dort):
zum Vorjahresergebnis:
Ergebnis vor Gewinnabführung

zu Radiologisches Diagnostikzentrum München Airport GmbH:
zum Kapitalanteil:
mittelbare Beteiligung über die Medicare

zu Terminal 2 Gesellschaft mbH & Co. oHG (s. auch dort):
zum Vorjahresergebnis:
Ergebnis vor Gewinnabführung

8. Leistungsdaten

Leistungen	2011	2012	2013	2014	2015
Passagieraufkommen [Tsd.]	37.764	38.378	38.689,95	39.716,9	k. A.
Starts und Landungen	399.581	398.039	381.951	376.678	k. A.
Luftfrachtumschlag [in t]	286.200	272.202	269.980	291.475	k. A.
Luftpostumschlag [in t]	17.454	18.099	17.829	17.866	k. A.
Abfertigungen im Bodenverkehrsdienst	134.164	130.800	108.892	106.972	k. A.

9. Beschäftigte

Anzahl	2011	2012	2013	2014	2015
Durchschnittliches Vollzeitäquivalent	3.437,22	3.479,57	3.521,99	3.650	k. A.
davon weiblich [%]	18,7	19,44	19,74	18,58	
davon männlich [%]	81,3	80,56	80,26	81,42	
davon nicht differenziert [%]	0	0	0	0	
davon schwerbehindert [%]	11,11	10,71	10,99	11,83	

zu 2014: ohne Auszubildende, Praktikanten, Leiharbeitnehmer

10. Bilanzdaten / Vermögensdaten

Nr.	Position in [Tsd. €]	2011	2012	2013	2014	2015
	AKTIVA					
1	Anlagevermögen	1.790.203	1.887.502	1.943.805	2.341.954	
2	Umlaufvermögen	359.844	441.992	501.709	269.575	
3	Sonstiges	3.609	2.970	1.954	2.785	
4	Summe Aktiva	2.153.656	2.332.464	2.447.468	2.614.315	
	PASSIVA					
5	Eigenkapital	559.508	737.614	889.405	1.049.103	
6	Gezeichnetes Kapital	306.776	306.776	306.776	306.776	
7	Rücklagen	102.855	102.855	102.855	102.855	
8	Sonstige EK-Posten	0	0	0	0	
9	Gewinn- und Verlustvortrag	2.368	149.877	327.983	479.774	
10	Ergebnis	147.509	178.106	151.791	159.698	
11	Rückstellungen	230.967	205.061	235.358	228.304	
12	Verbindlichkeiten	1.255.582	1.254.482	1.180.731	1.196.543	
13	Verbindlichkeiten gegenüber Gesellschaftern	507.861	507.246	505.401	503.311	
14	Andere Verbindlichkeiten	747.721	747.236	675.329	693.232	
15	Sonstiges	107.599	135.306	141.974	140.364	
16	Summe Passiva	2.153.656	2.332.464	2.447.468	2.614.315	n. v.
	Bilanzkennzahlen					
17	Eigenkapitalquote [%]	25,98	31,62	36,34	40,13	
18	Verschuldungsgrad [%]	74,02	68,38	63,66	59,87	
19	Eigenkapitalverzinsung [%]	26,36	24,15	17,07	15,22	
20	Eigenkapitalverzinsung vor Gewinnabführung / Zuschuss [%]	26,36	24,15	17,07	15,22	

zu 2015: keine Planbilanz

11. Daten der Erfolgsrechnung / Haushaltsdaten

Nr.	Position in [Tsd. €]	2011	2012	2013	2014	2015
1	Erlöse/Gebühren/Entgelte	881.430	894.629	919.725	922.927	
2	Sonstige Erträge/Einnahmen	70.814	52.895	22.271	29.603	
3	Summe Erträge/Einnahmen	952.243	947.524	941.996	952.530	
4	Sachaufwand/-ausgaben	-352.409	-367.821	-375.430	-384.298	
5	Personalaufwand/-ausgaben	-212.891	-225.932	-233.282	-245.360	
6	Abschreibungen	-71.952	-66.369	-61.760	-69.129	
8	Sonstiger Aufwand/Ausgaben	-189.455	-97.013	-110.408	-75.685	
9	Summe Aufwand/Ausgaben	-826.706	-757.136	-780.879	-774.472	
10	Betriebs-/Haushaltsergebnis	125.537	190.389	161.116	178.057	
11	Finanzergebnis	39.095	48.873	49.020	39.550	
12	Ergebnis der gewöhnlichen Geschäftstätigkeit	164.632	239.261	210.136	217.607	
13	Außerordentliches Ergebnis	0	0	0	0	
14	Steuern	-17.123	-61.155	-58.345	-57.909	
15	Zwischenergebnis	147.509	178.106	151.791	159.698	
17	Zuschüsse der Eigentümer	0	0	0	0	
18	Jahresüberschuss/-fehlbetrag	147.509	178.106	151.791	159.698	k. A.
	Betriebskennzahlen					
19	Deckungsgrad [%]	115,19	125,15	120,63	122,99	

12. Städtische Garantieverpflichtungen

In dem aus Anlass der Errichtung des Flughafens München II geschlossenen Konsortialvertrag vom 29. Juni 1972/26. September 1973 verpflichteten sich die Gesellschafter, die Aufgaben der Gesellschaft insbesondere durch die Aufbringung und rechtzeitige Bereitstellung der notwendigen Finanzierungsmittel im Verhältnis ihrer Beteiligung am Stammkapital der FMG und nach Maßgabe ihrer haushaltsrechtlichen Bewilligungen zu fördern. Bezüglich der Finanzierung des weiteren Flughafenausbaus kamen die Gesellschafter in 1998 überein, dass die FMG den weiteren Flughafenausbau aus eigener Kraft zu finanzieren hat.

13. Finanzielle Zielvorgaben

keine

14. Finanzhilfedaten

Nr.	Position in [Tsd. €]	2011	2012	2013	2014	2015
	Sichtbare Finanzhilfen (Stadt)					
2	Investitionszuschuss erhalten	0	0	0	0	0
4	Betriebszuschuss (Planansatz)					0
5	Betriebszuschuss (erhalten)	0	0	0	0	
6	Betriebszuschuss (tatsächlich verbraucht)	0	0	0	0	
8	Sonstige Sichtbare	0	0	0	0	0
9	Summe sichtbare Finanzhilfen (Stadt)	0	0	0	0	0
	Nicht-sichtbare Finanzhilfen (Stadt)					
11	Verzicht auf Stammkapitalverzinsung	3.175	2.999	2.999	2.717	0
13	Zinsverzichte aus Darlehen	0	0	0	0	0
15	Sonstiges (s. Erläuterungen)	0	0	0	0	0
16	Summe nicht-sichtbare Finanzhilfen (Stadt)	3.175	2.999	2.999	2.717	0
17	Gesamtsumme Finanzhilfen Stadt	3.175	2.999	2.999	2.717	0
19	Summe Aufwand/Ausgaben	-826.706	-757.136	-780.879	-774.472	k. A.
	Betriebskennzahlen					
20	Finanzhilfekoeffizient [%]	0,38	0,39	0,38	0,35	

zu Verzicht auf Stammkapitalverzinsung:

zu 2015: Die Gesellschafter haben am 30.06.2015 erstmals die Ausschüttung einer Eigenkapitalverzinsung i.H.v. 30 Mio. € aus dem Jahresüberschuss 2014 beschlossen (Anteil LHM 6,9 Mio. €).

15. Kreditaufnahmen

Nr.	Position in [Tsd. €]	2011	2012	2013	2014	2015
1	Kredit 1	4.800	-7.934	-69.256	-36.596	k. A.

1. Betrieb

Name aerogate München Gesellschaft für Luftverkehrsabfertigungen mbH	UA
Rechtsform (einschließlich Zusatz) GmbH	Fachreferat nicht vorhanden
Gemeinnützigkeit nein	Betreuungsreferat Referat für Arbeit und Wirtschaft

2. Gesellschafter

Stamm- / Grundkapital:	1.023 [Tsd. €]	Anteile	
Gesellschafter / Eigentümer		[Tsd. €]	%
Flughafen München GmbH (siehe auch dort)		1.023	100

3. Vertreter und Organe

Siehe Punkt 5 und 6

4. Gegenstand und Aufgaben des Betriebes

Gegenstand des Unternehmens ist die Erbringung von Dienstleistungen im Zusammenhang mit der Abfertigung von Fluggästen und Luftfahrzeugen mit Ausnahme der Leistungen des Bodenverkehrsdienstes auf dem Flughafen München.

5. Bezeichnung der Vertretung

Vertretung	Name	Aufgabe	Bezüge 2014 [Tsd. €]
Geschäftsführung	Michael Richter	Geschäftsführer	

zu Michael Richter:

Basierend auf Art. 94 Abs. 3 GO i. V. m. §§ 285 Nr. 9a, 286 Abs. 4 HGB wurde die Angabe der Bezüge vom Geschäftsführer verweigert.

6. Mitglieder der Beschlussorgane

Beschlussorgan	Name - Funktion
Gesellschafterversammlung	Siegfried Pasler - Vorsitzender
	Torsten Schrank -
	-
	-

7. Unterbeteiligungen

keine

8. Leistungsdaten

Leistungen	2011	2012	2013	2014	2015
Anzahl der Abfertigungen	33.392	32.547	29.932	31.481	k. A.

9. Beschäftigte

Anzahl	2011	2012	2013	2014	2015
Durchschnittliches Vollzeitäquivalent	215	219	215	236,84	k. A.
davon nicht differenziert [%]	100	100	100	100	
davon schwerbehindert [%]	k. A.	k. A.	k. A.	k. A.	

10. Bilanzdaten / Vermögensdaten

Nr.	Position in [Tsd. €]	2011	2012	2013	2014	2015
	AKTIVA					
1	Anlagevermögen	454	386	347	303	
2	Umlaufvermögen	1.577	1.571	1.561	1.616	
3	Sonstiges	29	2	5	12	
4	Summe Aktiva	2.060	1.959	1.914	1.931	
	PASSIVA					
5	Eigenkapital	997	1.136	1.140	1.023	
6	Gezeichnetes Kapital	1.023	1.023	1.023	1.023	
8	Sonstige EK-Posten	0	0	0	0	
9	Gewinn- und Verlustvortrag	-268	-26	114	0	
10	Ergebnis	242	139	4	0	
11	Rückstellungen	202	265	132	218	
12	Verbindlichkeiten	860	558	641	690	
13	Verbindlichkeiten gegenüber Gesellschaftern	461	114	340	327	
14	Andere Verbindlichkeiten	399	444	302	363	
15	Sonstiges	0	0	0	0	
16	Summe Passiva	2.060	1.959	1.914	1.931	k. A.
	Bilanzkennzahlen					
17	Eigenkapitalquote [%]	48,4	58	59,58	52,98	
18	Verschuldungsgrad [%]	51,6	42	40,42	47,02	
19	Eigenkapitalverzinsung [%]	24,29	12,25	0,35	0	
20	Eigenkapitalverzinsung vor Gewinnabführung / Zuschuss [%]	24,29	12,25	0,35	0,67	

11. Daten der Erfolgsrechnung / Haushaltsdaten

Nr.	Position in [Tsd. €]	2011	2012	2013	2014	2015
1	Erlöse/Gebühren/Entgelte	11.258	11.151	10.893	12.059	
2	Sonstige Erträge/Einnahmen	52	65	134	30	
3	Summe Erträge/Einnahmen	11.310	11.215	11.027	12.090	
4	Sachaufwand/-ausgaben	-1.376	-1.144	-1.090	-964	
5	Personalaufwand/-ausgaben	-8.230	-8.462	-8.528	-9.361	
6	Abschreibungen	-71	-82	-89	-85	
8	Sonstiger Aufwand/Ausgaben	-1.357	-1.318	-1.297	-1.655	
9	Summe Aufwand/Ausgaben	-11.034	-11.007	-11.003	-12.065	
10	Betriebs-/Haushaltsergebnis	276	209	24	25	
11	Finanzergebnis	-8	3	0	-1	
12	Ergebnis der gewöhnlichen Geschäftstätigkeit	268	212	24	24	
13	Außerordentliches Ergebnis	0	0	0	0	
14	Steuern	-26	-72	-20	-17	
15	Zwischenergebnis	242	139	4	7	
16	Aufwendungen aus Gewinnabführung				-7	
18	Jahresüberschuss/-fehlbetrag	242	139	4	0	k. A.
	Betriebskennzahlen					
19	Deckungsgrad [%]	102,5	101,9	100,22	100,21	

zu Jahresüberschuss/-fehlbetrag:
ab 2014 Ergebnisabführungsvertrag

12. Städtische Garantieverpflichtungen

keine

13. Finanzielle Zielvorgaben

keine

14. Finanzhilfedaten

Dieser Betrieb erhält von der Landeshauptstadt München keine Finanzhilfen.

15. Kreditaufnahmen

keine Angaben

1. Betrieb

Name AeroGround Flughafen München GmbH		UA
Rechtsform (einschließlich Zusatz) GmbH		Fachreferat nicht vorhanden
Gemeinnützigkeit nein		Betreuungsreferat Referat für Arbeit und Wirtschaft

2. Gesellschafter

Stamm- / Grundkapital:	250 [Tsd. €]	Anteile	
Gesellschafter / Eigentümer		[Tsd. €]	%
Flughafen München GmbH (siehe auch dort)		250	100

3. Vertreter und Organe

Siehe Punkt 5 und 6

4. Gegenstand und Aufgaben des Betriebes

Gegenstand des Unternehmens sind die Durchführung von Bodenabfertigungsdiensten im Sinne der Anlage I zur Bodenabfertigungsdienst-Verordnung (BADV) und aller damit zusammenhängender Nebengeschäfte sowie die Durchführung sämtlicher erforderlicher Vorbereitungsmaßnahmen. Die Gesellschaft kann im Rahmen des Geschäftszwecks Beteiligungen an anderen Unternehmen erwerben und halten. Die Gesellschaft kann alle Geschäfte betreiben, die ihrem Unternehmenszweck unmittelbar oder mittelbar zu dienen geeignet sind.

5. Bezeichnung der Vertretung

Vertretung	Name	Aufgabe	Bezüge 2014 [Tsd. €]
Geschäftsführung	Siegfried Pasler	Geschäftsführer	
	Michael Richter	Geschäftsführer	

zur Vertretung Geschäftsführung:

Basierend auf Art. 94 Abs. 3 GO i. V. m. §§ 285 Nr. 9a, 286 Abs. 4 HGB wurde die Angabe der Bezüge von den Geschäftsführern verweigert.

6. Mitglieder der Beschlussorgane

Beschlussorgan	Name - Funktion
Gesellschafterversammlung	Thomas Weyer - Vorsitzender
	Dr. Michael Kerkloh -
	Torsten Schrank -
	-
	-

7. Unterbeteiligungen

keine

8. Leistungsdaten

Leistungen	2011	2012	2013	2014	2015
nicht ausgewiesen					

Es werden keine Einzelleistungen dargestellt, sondern auf Gegenstand und Aufgaben des Betriebes verwiesen.

9. Beschäftigte

keine Angaben

10. Bilanzdaten / Vermögensdaten

Die Gesellschaft hat der Veröffentlichung der Daten nicht zugestimmt.

11. Daten der Erfolgsrechnung / Haushaltsdaten

Die Gesellschaft hat der Veröffentlichung der Daten nicht zugestimmt.

12. Städtische Garantieverpflichtungen

keine

13. Finanzielle Zielvorgaben

keine

14. Finanzhilfedaten

Dieser Betrieb erhält von der Landeshauptstadt München keine Finanzhilfen.

15. Kreditaufnahmen

keine Angaben

1. Betrieb

Name Allresto Flughafen München Hotel und Gaststätten GmbH		UA
Rechtsform (einschließlich Zusatz) GmbH		Fachreferat nicht vorhanden
Gemeinnützigkeit nein		Betreuungsreferat Referat für Arbeit und Wirtschaft

2. Gesellschafter

Stamm- / Grundkapital:	26 [Tsd. €]	Anteile	
Gesellschafter / Eigentümer		[Tsd. €]	%
Flughafen München GmbH (siehe auch dort)		26	100

3. Vertreter und Organe

Siehe Punkt 5 und 6

4. Gegenstand und Aufgaben des Betriebes

Gegenstand des Unternehmens ist die Führung von Gastbetrieben und damit zusammenhängende Verkaufsgeschäfte für Lebensmittel und Getränke.

5. Bezeichnung der Vertretung

Vertretung	Name	Aufgabe	Bezüge 2014 [Tsd. €]
Geschäftsführung	Gerhard Halamoda	Geschäftsführer	

zu Gerhard Halamoda:

Basierend auf Art. 94 Abs. 3 GO i. V. m. §§ 285 Nr. 9a, 286 Abs. 4 HGB wurde die Angabe der Bezüge vom Geschäftsführer verweigert.

6. Mitglieder der Beschlussorgane

Beschlussorgan	Name - Funktion
Gesellschafterversammlung	Dr. Michael Kerkloh - Vorsitzender
	Thomas Weyer -
	Torsten Schrank -
	-
Aufsichtsrat	Dr. Michael Kerkloh - Vorsitzender
	Thomas Weyer - stv. Vorsitzender
	Josef Bals - Arbeitnehmervertreter
	-

7. Unterbeteiligungen

keine

8. Leistungsdaten

Die Gesellschaft hat der Veröffentlichung der Daten nicht zugestimmt.

9. Beschäftigte

keine Angaben

10. Bilanzdaten / Vermögensdaten

Die Gesellschaft hat der Veröffentlichung der Daten nicht zugestimmt.

11. Daten der Erfolgsrechnung / Haushaltsdaten

Die Gesellschaft hat der Veröffentlichung der Daten nicht zugestimmt.

12. Städtische Garantieverpflichtungen

keine

13. Finanzielle Zielvorgaben

keine

14. Finanzhilfedaten

Dieser Betrieb erhält von der Landeshauptstadt München keine Finanzhilfen.

15. Kreditaufnahmen

keine Angaben

1. Betrieb

Name CAP Flughafen München Sicherheits-GmbH		UA
Rechtsform (einschließlich Zusatz) GmbH		Fachreferat nicht vorhanden
Gemeinnützigkeit nein		Betreuungsreferat Referat für Arbeit und Wirtschaft

2. Gesellschafter

Stamm- / Grundkapital:	105 [Tsd. €]	Anteile	
Gesellschafter / Eigentümer		[Tsd. €]	%
Flughafen München GmbH (siehe auch dort)		105	100

3. Vertreter und Organe

Siehe Punkt 5 und 6

4. Gegenstand und Aufgaben des Betriebes

Gegenstand des Unternehmens ist die Erbringung von Bewachungs- und Sicherheitsdienstleistungen, insbesondere im Zusammenhang mit Sicherungsmaßnahmen nach dem Luftverkehrsgesetz.

5. Bezeichnung der Vertretung

Vertretung	Name	Aufgabe	Bezüge 2014 [Tsd. €]
Geschäftsführung	Josef Riepl	Geschäftsführer	
	Frank Geburzi	Geschäftsführer (ab 01.01.2014)	

zur Vertretung Geschäftsführung:

Basierend auf Art. 94 Abs. 3 GO i. V. m. §§ 285 Nr. 9a, 286 Abs. 4 HGB wurde die Angabe der Bezüge von den Geschäftsführern verweigert.

6. Mitglieder der Beschlussorgane

Beschlussorgan	Name - Funktion
Gesellschafterversammlung	Thomas Weyer - Vorsitzender
	Torsten Schrank -
	-
Aufsichtsrat	Thomas Weyer - Vorsitzender
	Richard Opitz -
	Dr. Robert Scharpf -
	Torsten Schrank -
	Alexander Borgschulze -
	Mike Pfüller -
	-

7. Unterbeteiligungen

keine

8. Leistungsdaten

Leistungen	2011	2012	2013	2014	2015
Bewachungs- und Sicherheitsleistungen [Std.]	977.511	1.087.192	1.111.006	1.123.853	k. A.

9. Beschäftigte

Anzahl	2011	2012	2013	2014	2015
Durchschnittliches Vollzeitäquivalent	621	670	705	765	k. A.
davon nicht differenziert [%]	100	100	100	100	
davon schwerbehindert [%]	k. A.	k. A.	k. A.	k. A.	

10. Bilanzdaten / Vermögensdaten

Nr.	Position in [Tsd. €]	2011	2012	2013	2014	2015
	AKTIVA					
1	Anlagevermögen	93	48	53	52	
2	Umlaufvermögen	2.245	2.467	2.165	2.875	
3	Sonstiges	4.306	4.660	8.826	8.298	
4	Summe Aktiva	6.644	7.176	11.044	11.226	
	PASSIVA					
5	Eigenkapital	0	0	0	0	
6	Gezeichnetes Kapital	105	105	105	105	
7	Rücklagen	154	154	154	154	
8	Sonstige EK-Posten	4.300	4.651	8.817	8.293	
9	Gewinn- und Verlustvortrag	-4.582	-4.559	-4.909	-9.076	
10	Ergebnis	23	-350	-4.166	523	
11	Rückstellungen	4.987	5.090	2.049	2.099	
12	Verbindlichkeiten	1.656	2.086	8.995	9.127	
13	Verbindlichkeiten gegenüber Gesellschaftern	65	90	6.916	6.704	
14	Andere Verbindlichkeiten	1.592	1.996	2.078	2.423	
15	Sonstiges	0	0	0	0	
16	Summe Passiva	6.644	7.176	11.044	11.226	k. A.
	Bilanzkennzahlen					
17	Eigenkapitalquote [%]	0	0	0	0	
18	Verschuldungsgrad [%]	100	100	100	100	
19	Eigenkapitalverzinsung [%]					
20	Eigenkapitalverzinsung vor Gewinnabführung / Zuschuss [%]					

zu Sonstige EK-Posten:
nicht durch EK gedeckter Fehlbetrag

zu Aktiva Sonstiges:

zu 2011: Davon 4.300.322,94 € nicht durch Eigenkapital gedeckter Fehlbetrag
zu 2012: Davon 4.650.568,86 € nicht durch Eigenkapital gedeckter Fehlbetrag.
zu 2013: Davon 8.816.630,98 € nicht durch Eigenkapital gedeckter Fehlbetrag.
zu 2014: Davon 8.293.161,33 € nicht durch Eigenkapital gedeckter Fehlbetrag.

11. Daten der Erfolgsrechnung / Haushaltsdaten

Nr.	Position in [Tsd. €]	2011	2012	2013	2014	2015
1	Erlöse/Gebühren/Entgelte	22.129	26.015	28.214	31.824	
2	Sonstige Erträge/Einnahmen	40	83	194	550	
3	Summe Erträge/Einnahmen	22.169	26.097	28.409	32.373	
4	Sachaufwand/-ausgaben	-1.081	-1.850	-1.630	-1.052	
5	Personalaufwand/-ausgaben	-18.841	-22.189	-23.816	-28.045	
6	Abschreibungen	-78	-71	-23	-28	
8	Sonstiger Aufwand/Ausgaben	-2.138	-2.326	-7.009	-2.431	
9	Summe Aufwand/Ausgaben	-22.138	-26.436	-32.477	-31.557	
10	Betriebs-/Haushaltsergebnis	31	-339	-4.068	816	
11	Finanzergebnis	-8	-12	-98	-292	
12	Ergebnis der gewöhnlichen Geschäftstätigkeit	23	-350	-4.166	524	
13	Außerordentliches Ergebnis	0	0	0	0	
14	Steuern	0	0	0	0	
15	Zwischenergebnis	23	-350	-4.166	523	
18	Jahresüberschuss/-fehlbetrag	23	-350	-4.166	523	k. A.
	Betriebskennzahlen					
19	Deckungsgrad [%]	100,14	98,72	87,47	102,59	

12. Städtische Garantieverpflichtungen

keine

13. Finanzielle Zielvorgaben

keine

14. Finanzhilfedaten

Dieser Betrieb erhält von der Landeshauptstadt München keine Finanzhilfen.

15. Kreditaufnahmen

keine Angaben

1. Betrieb

Name Cargogate Flughafen München Gesellschaft für Luftverkehrsabfertigungen mbH		UA
Rechtsform (einschließlich Zusatz) GmbH	Fachreferat nicht vorhanden	
Gemeinnützigkeit nein	Betreuungsreferat Referat für Arbeit und Wirtschaft	

2. Gesellschafter

Stamm- / Grundkapital:	512 [Tsd. €]	Anteile	
Gesellschafter / Eigentümer		[Tsd. €]	%
Flughafen München GmbH (siehe auch dort)		512	100

3. Vertreter und Organe

Siehe Punkt 5 und 6

4. Gegenstand und Aufgaben des Betriebes

Gegenstand des Unternehmens ist die Erbringung von Dienstleistungen im Zusammenhang mit der Abfertigung von Fluggästen, Reisegepäck, Luftpost und Luftfracht, Be- und Entladung von Fahrzeugen, Ladehilfen und Transporte, Lagerung von Luftfracht sowie die Dokumentation für Personen, Güter und Luftfahrzeuge einschließlich aller damit in Zusammenhang stehenden Aufgaben.

5. Bezeichnung der Vertretung

Vertretung	Name	Aufgabe	Bezüge 2014 [Tsd. €]
Geschäftsführung	Siegfried Pasler	Geschäftsführer	

zu Siegfried Pasler:

Basierend auf Art. 94 Abs. 3 GO i. V. m. §§ 285 Nr. 9a, 286 Abs. 4 HGB wurde die Angabe der Bezüge vom Geschäftsführer verweigert.

6. Mitglieder der Beschlussorgane

Beschlussorgan	Name - Funktion
Gesellschafterversammlung	Michael Richter -
	Torsten Schrank -
	-
	-

7. Unterbeteiligungen

keine

8. Leistungsdaten

Die Gesellschaft hat der Veröffentlichung der Daten nicht zugestimmt.

9. Beschäftigte

keine Angaben

10. Bilanzdaten / Vermögensdaten

Die Gesellschaft hat der Veröffentlichung der Daten nicht zugestimmt.

11. Daten der Erfolgsrechnung / Haushaltsdaten

Die Gesellschaft hat der Veröffentlichung der Daten nicht zugestimmt.

12. Städtische Garantieverpflichtungen

keine

13. Finanzielle Zielvorgaben

keine

14. Finanzhilfedaten

Dieser Betrieb erhält von der Landeshauptstadt München keine Finanzhilfen.

15. Kreditaufnahmen

keine Angaben

1. Betrieb

Name EFM - Gesellschaft für Enteisen und Flugzeugschleppen am Flughafen München mbH	UA
Rechtsform (einschließlich Zusatz) GmbH	Fachreferat nicht vorhanden
Gemeinnützigkeit nein	Betreuungsreferat Referat für Arbeit und Wirtschaft

2. Gesellschafter

Stamm- / Grundkapital:	1.025 [Tsd. €]	
Gesellschafter / Eigentümer	[Tsd. €]	%
GGG Service for Airlines GmbH	523	51
Flughafen München GmbH (siehe auch dort)	502	49

3. Vertreter und Organe

Siehe Punkt 5 und 6

4. Gegenstand und Aufgaben des Betriebes

Gegenstand des Unternehmens ist die Durchführung von Rangierleistungen und die Enteisung von Flugzeugen auf dem Flughafen München sowie die Erbringung von anderen mit der Flugzeugabfertigung zusammenhängenden Leistungen, es sei denn, dass die Flughafen München GmbH diese letztgenannten Leistungen selbst erbringt. Darüber hinaus kann die Gesellschaft sämtliche Geschäfte betreiben, die ihrem Unternehmenszweck unmittelbar oder mittelbar zu dienen geeignet sind.

5. Bezeichnung der Vertretung

Vertretung	Name	Aufgabe	Bezüge 2014 [Tsd. €]
Geschäftsführung	Hans-Joachim Püschner	Geschäftsführer	

zu Hans-Joachim Püschner:

Basierend auf Art. 94 Abs. 3 GO i. V. m. §§ 285 Nr. 9a, 286 Abs. 4 HGB wurde die Angabe der Bezüge vom Geschäftsführer verweigert.

6. Mitglieder der Beschlussorgane

Beschlussorgan	Name - Funktion
Gesellschafterversammlung	Markus Berberich - Vorsitzender
	Helmut Wölfel -
	Andreas von Puttkamer -
	Torsten Schrank -
	Michael Knapp -
	-
	-

7. Unterbeteiligungen

keine

8. Leistungsdaten

Leistungen	2011	2012	2013	2014	2015
Enteisungsvorgänge	11.674	9.156	14.696	5.739	k. A.
Flugzeugschleppen/Rangiervorgänge	149.670	165.001	175.662	178.644	k. A.
Umsatz Enteisen [Tsd. €]	19.402	15.241	23.731	11.265	k. A.
Umsatz Rangieren [Tsd. €]	8.523	9.036	9.508	9.819	k. A.

9. Beschäftigte

Anzahl	2011	2012	2013	2014	2015
Durchschnittliches Vollzeitäquivalent	116,7	109	122	123	k. A.
davon nicht differenziert [%]	100	100	100	100	
davon schwerbehindert [%]	k. A.	k. A.	k. A.	k. A.	

10. Bilanzdaten / Vermögensdaten

Nr.	Position in [Tsd. €]	2011	2012	2013	2014	2015
	AKTIVA					
1	Anlagevermögen	5.388	7.523	9.936	11.660	
2	Umlaufvermögen	5.553	2.716	5.993	2.695	
3	Sonstiges	97	74	81	77	
4	Summe Aktiva	11.038	10.313	16.010	14.432	
	PASSIVA					
5	Eigenkapital	6.246	3.912	7.785	6.709	
6	Gezeichnetes Kapital	1.025	1.025	1.025	1.025	
7	Rücklagen	511	511	511	511	
8	Sonstige EK-Posten	0	0	0	0	
9	Gewinn- und Verlustvortrag	4	10	2.376	3.874	
10	Ergebnis	4.707	2.365	3.874	1.299	
11	Rückstellungen	4.256	2.475	4.246	3.280	
12	Verbindlichkeiten	536	3.927	3.979	4.443	
13	Verbindlichkeiten gegenüber Gesellschaftern	170	2.256	446	1.412	
14	Andere Verbindlichkeiten	366	1.671	3.533	3.031	
15	Sonstiges	0	0	0	0	
16	Summe Passiva	11.038	10.313	16.010	14.432	k. A.
	Bilanzkennzahlen					
17	Eigenkapitalquote [%]	56,59	37,93	48,63	46,49	
18	Verschuldungsgrad [%]	43,41	62,07	51,37	53,51	
19	Eigenkapitalverzinsung [%]	75,35	60,47	49,75	19,36	
20	Eigenkapitalverzinsung vor Gewinnabführung / Zuschuss [%]	75,35	60,47	49,75	19,36	

11. Daten der Erfolgsrechnung / Haushaltsdaten

Nr.	Position in [Tsd. €]	2011	2012	2013	2014	2015
1	Erlöse/Gebühren/Entgelte	27.925	24.277	33.239	21.084	
2	Sonstige Erträge/Einnahmen	1.401	1.058	305	2.007	
3	Summe Erträge/Einnahmen	29.326	25.336	33.544	23.091	
4	Sachaufwand/-ausgaben	-14.146	-13.880	-18.325	-10.709	
5	Personalaufwand/-ausgaben	-5.902	-5.596	-6.202	-6.090	
6	Abschreibungen	-1.309	-1.177	-1.889	-2.650	
8	Sonstiger Aufwand/Ausgaben	-1.388	-1.341	-1.705	-1.714	
9	Summe Aufwand/Ausgaben	-22.745	-21.994	-28.122	-21.163	
10	Betriebs-/Haushaltsergebnis	6.581	3.342	5.423	1.927	
11	Finanzergebnis	41	-13	-79	-85	
12	Ergebnis der gewöhnlichen Geschäftstätigkeit	6.623	3.329	5.344	1.842	
13	Außerordentliches Ergebnis	-100	-17	0	0	
14	Steuern	-1.816	-947	-1.470	-543	
15	Zwischenergebnis	4.707	2.365	3.874	1.299	
18	Jahresüberschuss/-fehlbetrag	4.707	2.365	3.874	1.299	k. A.
	Betriebskennzahlen					
19	Deckungsgrad [%]	128,93	115,19	119,28	109,11	

zu Erlöse/Gebühren/Entgelte:

zu 2014: Rückgang gegenüber Vorjahr witterungsbedingt

12. Städtische Garantieverpflichtungen

keine

13. Finanzielle Zielvorgaben

keine

14. Finanzhilfedaten

Dieser Betrieb erhält von der Landeshauptstadt München keine Finanzhilfen.

15. Kreditaufnahmen

keine Angaben

1. Betrieb

Name eurotrade Flughafen München Handels-GmbH		UA
Rechtsform (einschließlich Zusatz) GmbH		Fachreferat nicht vorhanden
Gemeinnützigkeit nein		Betreuungsreferat Referat für Arbeit und Wirtschaft

2. Gesellschafter

Stamm- / Grundkapital:	26 [Tsd. €]	Anteile	
Gesellschafter / Eigentümer		[Tsd. €]	%
Flughafen München GmbH (siehe auch dort)		26	100

3. Vertreter und Organe

Siehe Punkt 5 und 6

4. Gegenstand und Aufgaben des Betriebes

Gegenstand des Unternehmens ist der Betrieb von Verkaufsstellen, Automaten, in Verkaufsgeschäfte integrierte Gastronomiebetrieben und die Beteiligung an solchen Unternehmen im Flughafenbereich.

5. Bezeichnung der Vertretung

Vertretung	Name	Aufgabe	Bezüge 2014 [Tsd. €]
Geschäftsführung	Sven Zahn	Geschäftsführer	

zu Sven Zahn:

Basierend auf Art. 94 Abs. 3 GO i. V. m. §§ 285 Nr. 9a, 286 Abs. 4 HGB wurde die Angabe der Bezüge vom Geschäftsführer verweigert.

6. Mitglieder der Beschlussorgane

Beschlussorgan	Name - Funktion
Gesellschafterversammlung	Dr. Michael Kerkloh - Vorsitzender
	Thomas Weyer -
	Torsten Schrank -
	-
Aufsichtsrat	Dr. Michael Kerkloh - Vorsitzender
	Thomas Weyer -
	Rainer Beeck -
	Torsten Schrank -
	Patrizia D'Angelo-Arzt -
	Judith Steindl -
	-

7. Unterbeteiligungen

keine

8. Leistungsdaten

Die Gesellschaft hat der Veröffentlichung der Daten nicht zugestimmt.

9. Beschäftigte

keine Angaben

10. Bilanzdaten / Vermögensdaten

Die Gesellschaft hat der Veröffentlichung der Daten nicht zugestimmt.

11. Daten der Erfolgsrechnung / Haushaltsdaten

Die Gesellschaft hat der Veröffentlichung der Daten nicht zugestimmt.

12. Städtische Garantieverpflichtungen

keine

13. Finanzielle Zielvorgaben

keine

14. Finanzhilfedaten

Dieser Betrieb erhält von der Landeshauptstadt München keine Finanzhilfen.

15. Kreditaufnahmen

keine Angaben

1. Betrieb

Name Flughafen München Baugesellschaft mbH		UA
Rechtsform (einschließlich Zusatz) GmbH	Fachreferat nicht vorhanden	
Gemeinnützigkeit Nein	Betreuungsreferat Referat für Arbeit und Wirtschaft	

2. Gesellschafter

Stamm- / Grundkapital:	26 [Tsd. €]	
Gesellschafter / Eigentümer	[Tsd. €]	%
Flughafen München GmbH (siehe auch dort)	16	60
Lufthansa Commercial Holding GmbH	10	40

3. Vertreter und Organe

Siehe Punkt 5 und 6

4. Gegenstand und Aufgaben des Betriebes

Gegenstand des Unternehmens ist die Geschäftsbesorgung bei Planungen von Flughafeninfrastrukturmaßnahmen im östlichen Vorfeldbereich des Flughafens München, die im Zusammenhang mit dem Terminal 2 - Joint Venture zwischen der FMG mit dem Sitz in München und der Deutschen Lufthansa AG stehen. Im Einzelnen handelt es sich dabei um Planungen für folgende Bauherren: Terminal 2 Gesellschaft mbH & Co oHG, Flughafen München GmbH, Deutsche Lufthansa AG.

5. Bezeichnung der Vertretung

Vertretung	Name	Aufgabe	Bezüge 2014 [Tsd. €]
Geschäftsführung	Wolfgang Lohde	Geschäftsführer	
	Michael Hiss	Geschäftsführer (seit 01.03.2013)	

zur Vertretung Geschäftsführung:

Basierend auf Art. 94 Abs. 3 GO i. V. m. §§ 285 Nr. 9a, 286 Abs. 4 HGB wurde die Angabe der Bezüge von den Geschäftsführern verweigert.

6. Mitglieder der Beschlussorgane

Beschlussorgan	Name - Funktion
Gesellschafterversammlung	Thomas Weyer, FMG - Vorsitzender
	Dr. Michael Kerkloh, FMG -
	Carsten Wilmsen, FMG -
	Thomas Klühr, DLH -
	Burkhard Feuge, DLH -
	Karl-Heinz Steinke, DLH -
	-
-	

7. Unterbeteiligungen

keine

8. Leistungsdaten

Leistungen	2011	2012	2013	2014	2015
nicht ausgewiesen					

Es werden keine Einzelleistungen dargestellt, sondern auf Gegenstand und Aufgaben des Betriebes verwiesen.

9. Beschäftigte

Anzahl	2011	2012	2013	2014	2015
Durchschnittliches Vollzeitäquivalent	9,2	12,25	15	15	k. A.
davon nicht differenziert [%]	100	100	100	100	
davon schwerbehindert [%]	k. A.	k. A.	k. A.	k. A.	

10. Bilanzdaten / Vermögensdaten

Nr.	Position in [Tsd. €]	2011	2012	2013	2014	2015
	AKTIVA					
1	Anlagevermögen	131	148	143	149	
2	Umlaufvermögen	3.454	1.270	576	606	
3	Sonstiges	0	0	0	0	
4	Summe Aktiva	3.585	1.419	719	755	
	PASSIVA					
5	Eigenkapital	50	48	52	56	
6	Gezeichnetes Kapital	26	26	26	26	
7	Rücklagen	17	17	17	17	
8	Sonstige EK-Posten	0	0	0	0	
9	Gewinn- und Verlustvortrag	6	7	5	9	
10	Ergebnis	1	-2	4	4	
11	Rückstellungen	72	260	205	194	
12	Verbindlichkeiten	3.463	1.111	461	505	
13	Verbindlichkeiten gegenüber Gesellschaftern	3.043	432	208	154	
14	Andere Verbindlichkeiten	421	679	253	351	
15	Sonstiges	0	0	0	0	
16	Summe Passiva	3.585	1.419	719	755	k. A.
	Bilanzkennzahlen					
17	Eigenkapitalquote [%]	1,39	3,37	7,24	7,39	
18	Verschuldungsgrad [%]	98,61	96,63	92,76	92,61	
19	Eigenkapitalverzinsung [%]	1,62	-3,72	8	6,79	
20	Eigenkapitalverzinsung vor Gewinnabführung / Zuschuss [%]	1,62	-3,72	8	6,79	

11. Daten der Erfolgsrechnung / Haushaltsdaten

Nr.	Position in [Tsd. €]	2011	2012	2013	2014	2015
1	Erlöse/Gebühren/Entgelte	3.908	6.782	5.489	5.114	
2	Sonstige Erträge/Einnahmen	0	0	118	14	
3	Summe Erträge/Einnahmen	3.908	6.782	5.607	5.128	
4	Sachaufwand/-ausgaben	-1.896	-3.610	-1.694	-1.868	
5	Personalaufwand/-ausgaben	-959	-1.142	-1.563	-1.542	
6	Abschreibungen	-28	-26	-22	-20	
8	Sonstiger Aufwand/Ausgaben	-1.018	-1.999	-2.312	-1.683	
9	Summe Aufwand/Ausgaben	-3.902	-6.777	-5.591	-5.113	
10	Betriebs-/Haushaltsergebnis	6	5	16	15	
11	Finanzergebnis	-1	0	-1	0	
12	Ergebnis der gewöhnlichen Geschäftstätigkeit	5	5	15	14	
13	Außerordentliches Ergebnis	0	0	0	0	
14	Steuern	-4	-7	-11	-11	
15	Zwischenergebnis	1	-2	4	4	
17	Zuschüsse der Eigentümer	0	0	0	0	
18	Jahresüberschuss/-fehlbetrag	1	-2	4	4	k. A.
	Betriebskennzahlen					
19	Deckungsgrad [%]	100,16	100,08	100,29	100,29	

12. Städtische Garantieverpflichtungen

keine

13. Finanzielle Zielvorgaben

keine

14. Finanzhilfedaten

Dieser Betrieb erhält von der Landeshauptstadt München keine Finanzhilfen.

15. Kreditaufnahmen

Nr.	Position in [Tsd. €]	2011	2012	2013	2014	2015
1	Kredit 1	0	0	0	0	0

1. Betrieb

Name FMV - Flughafen München Versicherungsvermittlungsgesellschaft mbH	UA
Rechtsform (einschließlich Zusatz) GmbH	Fachreferat nicht vorhanden
Gemeinnützigkeit nein	Betreuungsreferat Referat für Arbeit und Wirtschaft

2. Gesellschafter

Stamm- / Grundkapital:	26 [Tsd. €]	Anteile	
Gesellschafter / Eigentümer		[Tsd. €]	%
Flughafen München GmbH (siehe auch dort)		26	100

3. Vertreter und Organe

Siehe Punkt 5 und 6

4. Gegenstand und Aufgaben des Betriebes

Gegenstand des Unternehmens ist die Vermittlung und Verwaltung von Versicherungen aller Art einschließlich von Rückversicherungen, insbesondere die der betrieblichen Versicherungen der Flughafen München GmbH einschließlich aller damit zusammenhängenden Tätigkeiten.

5. Bezeichnung der Vertretung

Vertretung	Name	Aufgabe	Bezüge 2014 [Tsd. €]
Geschäftsführung	Helmut Mahl	Geschäftsführer	0

zu Helmut Mahl:
keine Bezüge, da nebenamtlich tätig

6. Mitglieder der Beschlussorgane

Beschlussorgan	Name - Funktion
Gesellschafterversammlung	Dr. Josef Schwendner - Vorsitzender
	Torsten Schrank -
	-
	-

7. Unterbeteiligungen

keine

8. Leistungsdaten

Leistungen	2011	2012	2013	2014	2015
nicht ausgewiesen					

Es werden keine Einzelleistungen dargestellt, sondern auf Gegenstand und Aufgaben des Betriebes verwiesen.

9. Beschäftigte

keine Angaben

10. Bilanzdaten / Vermögensdaten

Die Gesellschaft hat der Veröffentlichung der Daten nicht zugestimmt.

11. Daten der Erfolgsrechnung / Haushaltsdaten

Die Gesellschaft hat der Veröffentlichung der Daten nicht zugestimmt.

12. Städtische Garantieverpflichtungen

keine

13. Finanzielle Zielvorgaben

keine

14. Finanzhilfedaten

Dieser Betrieb erhält von der Landeshauptstadt München keine Finanzhilfen.

15. Kreditaufnahmen

keine Angaben

1. Betrieb

Name InfoGate Information Systems GmbH		UA
Rechtsform (einschließlich Zusatz) GmbH		Fachreferat nicht vorhanden
Gemeinnützigkeit nein		Betreuungsreferat Referat für Arbeit und Wirtschaft

gegründet am 05.03.2012

2. Gesellschafter

Stamm- / Grundkapital:	25 [Tsd. €]	Anteile	
Gesellschafter / Eigentümer		[Tsd. €]	%
Flughafen München GmbH (siehe auch dort)		25	100

3. Vertreter und Organe

Siehe Punkt 5 und 6

4. Gegenstand und Aufgaben des Betriebes

Weltweite Vermarktung und der Betrieb von flughafenspezifisch entwickelten IT-Innovationen und IT-Produkten sowie alle damit im Zusammenhang stehenden Liefer-, Projekt-, Beratungs- und Wartungsverträge.

5. Bezeichnung der Vertretung

Vertretung	Name	Aufgabe	Bezüge 2014 [Tsd. €]
Geschäftsführung	Manfred Zötl	Geschäftsführer	

zu Manfred Zötl:

Basierend auf Art. 94 Abs. 3 GO i. V. m. §§ 285 Nr. 9a, 286 Abs. 4 HGB wurde die Angabe der Bezüge vom Geschäftsführer verweigert.

6. Mitglieder der Beschlussorgane

Beschlussorgan	Name - Funktion
Gesellschafterversammlung	Torsten Schrank - Vorsitzender
	Michael Zaddach -
	-
	-

7. Unterbeteiligungen

keine

8. Leistungsdaten

Leistungen	2011	2012	2013	2014	2015
nicht ausgewiesen					

Es werden keine Einzelleistungen dargestellt, sondern auf Gegenstand und Aufgaben des Betriebes verwiesen.

9. Beschäftigte

Anzahl	2011	2012	2013	2014	2015
Durchschnittliches Vollzeitäquivalent		6	7,25	8	k. A.
davon nicht differenziert [%]		100	100	100	
davon schwerbehindert [%]		k. A.	k. A.	k. A.	

10. Bilanzdaten / Vermögensdaten

Nr.	Position in [Tsd. €]	2011	2012	2013	2014	2015
	AKTIVA					
1	Anlagevermögen		438	463	510	
2	Umlaufvermögen		607	753	878	
3	Sonstiges		0	6	15	
4	Summe Aktiva		1.046	1.222	1.403	
	PASSIVA					
5	Eigenkapital		25	25	25	
6	Gezeichnetes Kapital		25	25	25	
7	Rücklagen		0	0	0	
8	Sonstige EK-Posten		0	0	0	
10	Ergebnis		0	0	0	
11	Rückstellungen		69	27	94	
12	Verbindlichkeiten		951	1.160	1.274	
13	Verbindlichkeiten gegenüber Gesellschaftern		937	1.074	836	
14	Andere Verbindlichkeiten		14	86	438	
15	Sonstiges		0	10	9	
16	Summe Passiva		1.046	1.222	1.403	k. A.
	Bilanzkennzahlen					
17	Eigenkapitalquote [%]		2,39	2,05	1,78	
18	Verschuldungsgrad [%]		97,61	97,95	98,22	
19	Eigenkapitalverzinsung [%]		0	-2.305,59	-2.384,17	
20	Eigenkapitalverzinsung vor Gewinnabführung / Zuschuss [%]		-1.957,7	-2.305,59	-2.384,17	

11. Daten der Erfolgsrechnung / Haushaltsdaten

Nr.	Position in [Tsd. €]	2011	2012	2013	2014	2015
1	Erlöse/Gebühren/Entgelte		497	551	485	
2	Sonstige Erträge/Einnahmen		0	18	174	
3	Summe Erträge/Einnahmen		497	568	659	
4	Sachaufwand/-ausgaben		-438	-435	-451	
5	Personalaufwand/-ausgaben		-467	-592	-665	
6	Abschreibungen		-81	-114	-137	
8	Sonstiger Aufwand/Ausgaben		0	0	0	
9	Summe Aufwand/Ausgaben		-985	-1.142	-1.252	
10	Betriebs-/Haushaltsergebnis		-488	-573	-593	
11	Finanzergebnis		-2	-3	-3	
12	Ergebnis der gewöhnlichen Geschäftstätigkeit		-489	-576	-596	
13	Außerordentliches Ergebnis		0	0	0	
14	Steuern		0	0	0	
15	Zwischenergebnis		-489	-576	-596	
17	Zuschüsse der Eigentümer		489	0	0	
18	Jahresüberschuss/-fehlbetrag		0	-576	-596	k. A.
	Betriebskennzahlen					
19	Deckungsgrad [%]		50,47	49,79	52,65	

12. Städtische Garantieverpflichtungen

keine

13. Finanzielle Zielvorgaben

keine

14. Finanzhilfedaten

Dieser Betrieb erhält von der Landeshauptstadt München keine Finanzhilfen.

15. Kreditaufnahmen

keine Angaben

1. Betrieb

Name MAC Grundstücksgesellschaft mbH & Co. KG		UA
Rechtsform (einschließlich Zusatz) GmbH & Co. KG		Fachreferat nicht vorhanden
Gemeinnützigkeit nein		Betreuungsreferat Referat für Arbeit und Wirtschaft

2. Gesellschafter

Stamm- / Grundkapital:	100 [Tsd. €]	
Gesellschafter / Eigentümer	[Tsd. €]	%
1) Flughafen München GmbH (siehe auch dort)	95	94,9
2) KOSA Grundstücks-Verwaltungsgesellschaft mbH	5	5,1
3) MAC Grundstücks-Verwaltungsgesellschaft mbH	0	0

zu 1: Kommanditist

zu 2: Kommanditist

zu 3: Komplementär

3. Vertreter und Organe

Siehe Punkt 5 und 6

4. Gegenstand und Aufgaben des Betriebes

Erwerb, die Vermietung, Verwertung und Verwaltung von Grundstücken, beweglichen Sachen und die Errichtung und Verwaltung von Baulichkeiten aller Art sowie das Eingehen von Beteiligungen zu diesem Zweck. Ausgenommen sind Tätigkeiten bzw. Geschäfte § 34c der Gewerbeordnung

5. Bezeichnung der Vertretung

Vertretung	Name	Aufgabe	Bezüge 2014 [Tsd. €]
Geschäftsführer der Komple	Alexandra Stingl	Geschäftsführerin	
	Michael Weiß	Geschäftsführer (ab 01.07.2013)	

zu Alexandra Stingl:
keine Bezüge, da nebenamtlich tätig

zu Michael Weiß:
keine Bezüge, da nebenamtlich tätig

6. Mitglieder der Beschlussorgane

Beschlussorgan	Name - Funktion
Gesellschafterversammlung	Carsten Wilmsen (FMG) -
	Torsten Schrank (FMG) -
	Gert Waltenbauer (KGAL) -
	Stefan Ziegler (KGAL) -
	Michael Weiß (KGAL) -
	Alexandra Stingl (KGAL) -
	-
	-

7. Unterbeteiligungen

keine

8. Leistungsdaten

Leistungen	2011	2012	2013	2014	2015
nicht ausgewiesen					

Es werden keine Einzelleistungen dargestellt, sondern auf Gegenstand und Aufgaben des Betriebes verwiesen.

9. Beschäftigte

Anzahl	2011	2012	2013	2014	2015
Durchschnittliches Vollzeitäquivalent	0	0	0	0	0
davon nicht differenziert [%]	100	100	100	100	100

10. Bilanzdaten / Vermögensdaten

Nr.	Position in [Tsd. €]	2011	2012	2013	2014	2015
	AKTIVA					
1	Anlagevermögen	43.371	132.947	124.660	116.372	
2	Umlaufvermögen	1.540	1.818	2.503	1.336	
3	Sonstiges	44.377	7.310	12.757	18.132	
4	Summe Aktiva	89.288	142.075	139.920	135.840	
	PASSIVA					
5	Eigenkapital	10	0	0	0	
6	Gezeichnetes Kapital	100	100	100	100	
7	Rücklagen	0	0	0	0	
8	Sonstige EK-Posten	2.129	6.847	11.799	16.685	
9	Gewinn- und Verlustvortrag	-2.218	-6.947	-11.899	-16.785	
11	Rückstellungen	617	1.235	1.945	758	
12	Verbindlichkeiten	88.661	140.840	137.975	135.082	
13	Verbindlichkeiten gegenüber Gesellschaftern	1	76.099	73.273	70.351	
14	Andere Verbindlichkeiten	88.660	64.741	64.702	64.731	
15	Sonstiges	0	0	0	0	
16	Summe Passiva	89.288	142.075	139.920	135.840	k. A.
	Bilanzkennzahlen					
17	Eigenkapitalquote [%]	0,01	0	0	0	
18	Verschuldungsgrad [%]	99,99	100	100	100	
19	Eigenkapitalverzinsung [%]	12.801,27				
20	Eigenkapitalverzinsung vor Gewinnabführung / Zuschuss [%]	12.801,27				

11. Daten der Erfolgsrechnung / Haushaltsdaten

Nr.	Position in [Tsd. €]	2011	2012	2013	2014	2015
1	Erlöse/Gebühren/Entgelte	8.988	8.696	9.660	9.027	
2	Sonstige Erträge/Einnahmen	960	8	0	211	
3	Summe Erträge/Einnahmen	9.948	8.704	9.660	9.238	
4	Sachaufwand/-ausgaben	-760	-177	-169	-168	
5	Personalaufwand/-ausgaben	0	0	0	0	
6	Abschreibungen	-3.492	-7.089	-8.288	-8.288	
8	Sonstiger Aufwand/Ausgaben	0	0	0	0	
9	Summe Aufwand/Ausgaben	-4.253	-7.266	-8.456	-8.456	
10	Betriebs-/Haushaltsergebnis	5.695	1.438	1.203	782	
11	Finanzergebnis	-4.115	-5.204	-5.450	-5.476	
12	Ergebnis der gewöhnlichen Geschäftstätigkeit	1.580	-3.766	-4.247	-4.694	
13	Außerordentliches Ergebnis	0	0	0	0	
14	Steuern	-272	-1.073	-1.200	-754	
15	Zwischenergebnis	1.308	-4.838	-5.447	-5.448	
16	Aufwendungen aus Gewinnabführung	0	0	0	74	
18	Jahresüberschuss/-fehlbetrag	1.308	-4.838	-5.447	-5.374	k. A.
	Betriebskennzahlen					
19	Deckungsgrad [%]	233,91	119,79	114,23	109,25	

zu Aufwendungen aus Gewinnabführung:

zu 2014: Vorabergebniszuweisung an den Komplementär, Ausweis gemäß GuV

12. Städtische Garantieverpflichtungen

keine

13. Finanzielle Zielvorgaben

keine

14. Finanzhilfedaten

Dieser Betrieb erhält von der Landeshauptstadt München keine Finanzhilfen.

15. Kreditaufnahmen

keine Angaben

1. Betrieb

Name MediCare Flughafen München Medizinisches Zentrum GmbH	UA
Rechtsform (einschließlich Zusatz) GmbH	Fachreferat nicht vorhanden
Gemeinnützigkeit nein	Betreuungsreferat Referat für Arbeit und Wirtschaft

2. Gesellschafter

Stamm- / Grundkapital:	300 [Tsd. €]	
Gesellschafter / Eigentümer	[Tsd. €]	%
Flughafen München GmbH (siehe auch dort)	153	51
Munich Airport Health Management GmbH	147	49

3. Vertreter und Organe

Siehe Punkt 5 und 6

4. Gegenstand und Aufgaben des Betriebes

Tätigkeitsbereiche der MediCare im Berichtsjahr waren die Arbeits- und Betriebsmedizin, Ambulanz, Notfallversorgung, der Rettungsdienst und das Alarmwesen sowie der Betrieb der Flughafenklinik; Ermittlungs- und Anlaufstelle für in- und ausländische Patienten, Steuerung und Logistik des damit verbundenen Verwaltungsapparates, sowohl als eigenständiges Unternehmen als auch in Kooperation mit anderen bayerischen Klinikeinrichtungen; Organisation und Durchführung medizinischer und paramedizinischer Dienstleistungen am Flughafen München sowie Gründung ähnlich ausgerichteter anderer Unternehmen auch an anderen Flughäfen oder Beteiligungen an solchen Einrichtungen.

5. Bezeichnung der Vertretung

Vertretung	Name	Aufgabe	Bezüge 2014 [Tsd. €]
Geschäftsführung	Florian Glück	Geschäftsführer	

zu Florian Glück:

Basierend auf Art. 94 Abs. 3 GO i. V. m. §§ 285 Nr. 9a, 286 Abs. 4 HGB wurde die Angabe der Bezüge vom Geschäftsführer verweigert.

6. Mitglieder der Beschlussorgane

Beschlussorgan	Name - Funktion
Gesellschafterversammlung	Thomas Weyer - Vorsitzender
	Torsten Schrank -
	Dr. Werner Zirngibl -
	Dr. Heribert Konvalin -
	-
	-

7. Unterbeteiligungen

Beteiligung an	Kapitalanteil		Ergebnis [Tsd. €]
	[Tsd. €]	[%]	
Radiologisches Diagnostikzentrum München Airport GmbH	5	20	85

8. Leistungsdaten

Leistungen	2011	2012	2013	2014	2015
Umsatz Klinik [Tsd. €]	3.614	3.770	3.870	3.995	k. A.
Anzahl stationäre OP's	1.599	1.652	1.730	1.741	k. A.

9. Beschäftigte

Anzahl	2011	2012	2013	2014	2015
Durchschnittliches Vollzeitäquivalent	26,3	28,6	28	28	k. A.
davon nicht differenziert [%]	100	100	100	100	
davon schwerbehindert [%]	k. A.	k. A.	k. A.	k. A.	

10. Bilanzdaten / Vermögensdaten

Nr.	Position in [Tsd. €]	2011	2012	2013	2014	2015
	AKTIVA					
1	Anlagevermögen	211	252	342	613	
2	Umlaufvermögen	1.156	1.375	1.366	1.177	
3	Sonstiges	1	1	1	0	
4	Summe Aktiva	1.368	1.628	1.710	1.790	
	PASSIVA					
5	Eigenkapital	484	593	814	991	
6	Gezeichnetes Kapital	300	300	300	300	
7	Rücklagen	0	0	0	0	
8	Sonstige EK-Posten	-225	-225	-225	-225	
9	Gewinn- und Verlustvortrag	265	409	518	739	
10	Ergebnis	144	109	222	177	
11	Rückstellungen	388	540	533	639	
12	Verbindlichkeiten	496	495	363	160	
13	Verbindlichkeiten gegenüber Gesellschaftern	169	173	128	83	
14	Andere Verbindlichkeiten	327	322	235	78	
15	Sonstiges	0	0	0	0	
16	Summe Passiva	1.368	1.628	1.710	1.790	k. A.
	Bilanzkennzahlen					
17	Eigenkapitalquote [%]	35,39	36,42	47,62	55,36	
18	Verschuldungsgrad [%]	64,61	63,58	52,38	44,64	
19	Eigenkapitalverzinsung [%]	29,69	18,33	27,2	17,85	
20	Eigenkapitalverzinsung vor Gewinnabführung / Zuschuss [%]	29,69	18,33	27,2	17,85	

11. Daten der Erfolgsrechnung / Haushaltsdaten

Nr.	Position in [Tsd. €]	2011	2012	2013	2014	2015
1	Erlöse/Gebühren/Entgelte	6.053	6.374	6.840	7.204	
2	Sonstige Erträge/Einnahmen	30	94	86	47	
3	Summe Erträge/Einnahmen	6.083	6.468	6.926	7.251	
4	Sachaufwand/-ausgaben	-2.523	-2.765	-2.740	-2.910	
5	Personalaufwand/-ausgaben	-1.529	-1.670	-2.138	-2.300	
6	Abschreibungen	-70	-68	-67	-66	
8	Sonstiger Aufwand/Ausgaben	-1.776	-1.814	-1.676	-1.731	
9	Summe Aufwand/Ausgaben	-5.898	-6.317	-6.621	-7.007	
10	Betriebs-/Haushaltsergebnis	185	152	305	245	
11	Finanzergebnis	6	2	2	2	
12	Ergebnis der gewöhnlichen Geschäftstätigkeit	191	153	307	246	
13	Außerordentliches Ergebnis	0	0	0	0	
14	Steuern	-47	-45	-85	-69	
15	Zwischenergebnis	144	109	222	177	
17	Zuschüsse der Eigentümer	0	0	0	0	
18	Jahresüberschuss/-fehlbetrag	144	109	222	177	k. A.
	Betriebskennzahlen					
19	Deckungsgrad [%]	103,13	102,4	104,6	103,49	

12. Städtische Garantieverpflichtungen

keine

13. Finanzielle Zielvorgaben

keine

14. Finanzhilfedaten

Dieser Betrieb erhält von der Landeshauptstadt München keine Finanzhilfen.

15. Kreditaufnahmen

keine Angaben

1. Betrieb

Name Munich Airport International Beteiligungs-GmbH MAIB		UA
Rechtsform (einschließlich Zusatz) GmbH		Fachreferat nicht vorhanden
Gemeinnützigkeit nein		Betreuungsreferat Referat für Arbeit und Wirtschaft

gegründet am 05.11.2013

2. Gesellschafter

Stamm- / Grundkapital:	25 [Tsd. €]	Anteile	
Gesellschafter / Eigentümer		[Tsd. €]	%
Flughafen München GmbH (siehe auch dort)		25	100

3. Vertreter und Organe

Siehe Punkt 5 und 6

4. Gegenstand und Aufgaben des Betriebes

Beteiligung am Betrieb, dem Management und der Beratung von Flughäfen außerhalb des Flughafens München.

5. Bezeichnung der Vertretung

Vertretung	Name	Aufgabe	Bezüge 2014 [Tsd. €]
Geschäftsführung	Dr. Ralf Gaffal	Geschäftsführer	

zu Dr. Ralf Gaffal:

Basierend auf Art. 94 Abs. 3 GO i. V. m. §§ 285 Nr. 9a, 286 Abs. 4 HGB wurde die Angabe der Bezüge vom Geschäftsführer verweigert.

6. Mitglieder der Beschlussorgane

Beschlussorgan	Name - Funktion
Gesellschafterversammlung	Thomas Weyer - Vorsitzender
	Torsten Schrank -
	-
	-

7. Unterbeteiligungen

keine

8. Leistungsdaten

Leistungen	2011	2012	2013	2014	2015
nicht ausgewiesen					

Es werden keine Einzelleistungen dargestellt, sondern auf Gegenstand und Aufgaben des Betriebes verwiesen.

9. Beschäftigte

Anzahl	2011	2012	2013	2014	2015
Durchschnittliches Vollzeitäquivalent			0	0	k. A.
davon nicht differenziert [%]			100	100	

10. Bilanzdaten / Vermögensdaten

Nr.	Position in [Tsd. €]	2011	2012	2013	2014	2015
	AKTIVA					
1	Anlagevermögen			0	0	
2	Umlaufvermögen			28	29	
3	Sonstiges			0	0	
4	Summe Aktiva			28	29	
	PASSIVA					
5	Eigenkapital			25	26	
6	Gezeichnetes Kapital			25	25	
8	Sonstige EK-Posten			0	0	
10	Ergebnis			0	1	
11	Rückstellungen			3	3	
15	Sonstiges			0	0	
16	Summe Passiva			28	29	k. A.
	Bilanzkennzahlen					
17	Eigenkapitalquote [%]			89,29	89,51	
18	Verschuldungsgrad [%]			10,71	10,49	
19	Eigenkapitalverzinsung [%]			0	2,29	
20	Eigenkapitalverzinsung vor Gewinnabführung / Zuschuss [%]			0	2,29	

zu 2013: Rumpfgeschäftsjahr

11. Daten der Erfolgsrechnung / Haushaltsdaten

Nr.	Position in [Tsd. €]	2011	2012	2013	2014	2015
1	Erlöse/Gebühren/Entgelte			0	0	
2	Sonstige Erträge/Einnahmen			5	37	
3	Summe Erträge/Einnahmen			5	37	
4	Sachaufwand/-ausgaben			-5	-48	
5	Personalaufwand/-ausgaben			0	0	
8	Sonstiger Aufwand/Ausgaben			0	0	
9	Summe Aufwand/Ausgaben			-5	-48	
10	Betriebs-/Haushaltsergebnis			0	-11	
11	Finanzergebnis			0	11	
12	Ergebnis der gewöhnlichen Geschäftstätigkeit			0	1	
13	Außerordentliches Ergebnis			0	0	
14	Steuern			0	0	
15	Zwischenergebnis			0	1	
18	Jahresüberschuss/-fehlbetrag			0	1	k. A.
	Betriebskennzahlen					
19	Deckungsgrad [%]			100	77,7	

zu 2013: Rumpfgeschäftsjahr

12. Städtische Garantieverpflichtungen

keine

13. Finanzielle Zielvorgaben

keine

14. Finanzhilfedaten

Dieser Betrieb erhält von der Landeshauptstadt München keine Finanzhilfen.

15. Kreditaufnahmen

keine Angaben

1. Betrieb

Name Terminal 2 Gesellschaft mbH & Co. oHG		UA
Rechtsform (einschließlich Zusatz) oHG		Fachreferat nicht vorhanden
Gemeinnützigkeit nein		Betreuungsreferat Referat für Arbeit und Wirtschaft

2. Gesellschafter

Stamm- / Grundkapital:	28.025 [Tsd. €]	
Gesellschafter / Eigentümer	[Tsd. €]	%
Flughafen München GmbH (siehe auch dort)	16.815	60
Lufthansa Commercial Holding GmbH	11.210	40

3. Vertreter und Organe

Siehe Punkt 5 und 6

4. Gegenstand und Aufgaben des Betriebes

Erwerb oder die Errichtung von eigenen Immobilien, Mobilien und Betriebsvorrichtungen auf dem Flughafen München insbesondere in Bezug auf Terminal 2 und künftige Erweiterungen sowie deren Finanzierungen, die Vermietung dieser Immobilien, Mobilien und Betriebsvorrichtungen, die Erbringung von eigenen und der Zukauf von fremden Leistungen zum Betrieb des Terminal 2 und künftiger Erweiterungen auf dem Flughafen München einschließlich aller dem Gesellschaftszweck und dem Terminalbetrieb unmittelbar oder mittelbar dienender Nebengeschäfte.

5. Bezeichnung der Vertretung

Vertretung	Name	Aufgabe	Bezüge 2014 [Tsd. €]
Geschäftsführung	Flughafen München GmbH Lufthansa Commercial Holding GmbH		

6. Mitglieder der Beschlussorgane

Beschlussorgan	Name - Funktion
Gesellschafterversammlung	Dr. Michael Kerkloh - Vorsitzender
	Thomas Klühr - stv. Vorsitzender
	Thomas Weyer -
	Torsten Schrank -
	Burkhard Feuge -
	Axel Tillmann -
	-
	-

7. Unterbeteiligungen

keine

8. Leistungsdaten

Leistungen	2011	2012	2013	2014	2015
nicht ausgewiesen					

Es werden keine Einzelleistungen dargestellt, sondern auf Gegenstand und Aufgaben des Betriebes verwiesen.

9. Beschäftigte

Anzahl	2011	2012	2013	2014	2015
Durchschnittliches Vollzeitäquivalent		33,5	37,6	38,9	k. A.
davon nicht differenziert [%]		100	100	100	
davon schwerbehindert [%]		k. A.	k. A.	k. A.	

10. Bilanzdaten / Vermögensdaten

Nr.	Position in [Tsd. €]	2011	2012	2013	2014	2015
	AKTIVA					
1	Anlagevermögen		1.040.783	1.178.633	1.300.652	
2	Umlaufvermögen		73.970	94.965	179.070	
3	Sonstiges		25.547	23.006	19.596	
4	Summe Aktiva		1.140.300	1.296.604	1.499.319	
	PASSIVA					
5	Eigenkapital		28.025	28.025	28.025	
6	Gezeichnetes Kapital		28.025	28.025	28.025	
7	Rücklagen		0	0	0	
8	Sonstige EK-Posten		0	0	0	
10	Ergebnis		0	0	0	
11	Rückstellungen		7.181	10.125	4.813	
12	Verbindlichkeiten		1.092.560	1.244.503	1.450.288	
13	Verbindlichkeiten gegenüber Gesellschaftern		67.710	78.261	71.098	
14	Andere Verbindlichkeiten		1.024.850	1.166.242	1.379.190	
15	Sonstiges		12.534	13.952	16.193	
16	Summe Passiva		1.140.300	1.296.604	1.499.319	k. A.
	Bilanzkennzahlen					
17	Eigenkapitalquote [%]		2,46	2,16	1,87	
18	Verschuldungsgrad [%]		97,54	97,84	98,13	
19	Eigenkapitalverzinsung [%]		0	0	0	
20	Eigenkapitalverzinsung vor Gewinnabführung / Zuschuss [%]		199,75	254,38	236,92	

11. Daten der Erfolgsrechnung / Haushaltsdaten

Nr.	Position in [Tsd. €]	2011	2012	2013	2014	2015
1	Erlöse/Gebühren/Entgelte		254.801	258.425	259.170	
2	Sonstige Erträge/Einnahmen		2.813	1.858	1.749	
3	Summe Erträge/Einnahmen		257.613	260.283	260.919	
4	Sachaufwand/-ausgaben		-94.185	-94.286	-97.290	
5	Personalaufwand/-ausgaben		-2.400	-2.964	-3.165	
6	Abschreibungen		-46.816	-46.798	-44.709	
8	Sonstiger Aufwand/Ausgaben		0	0	0	
9	Summe Aufwand/Ausgaben		-143.401	-144.048	-145.163	
10	Betriebs-/Haushaltsergebnis		114.212	116.235	115.756	
11	Finanzergebnis		-37.826	-35.102	-40.815	
12	Ergebnis der gewöhnlichen Geschäftstätigkeit		76.386	81.133	74.941	
13	Außerordentliches Ergebnis		0	0	0	
14	Steuern		-20.406	-9.842	-8.545	
15	Zwischenergebnis		55.980	71.291	66.396	
16	Aufwendungen aus Gewinnabführung		-55.980	-71.291	-66.396	
18	Jahresüberschuss/-fehlbetrag		0	0	0	k. A.
	Betriebskennzahlen					
19	Deckungsgrad [%]		179,65	180,69	179,74	

12. Städtische Garantieverpflichtungen

keine

13. Finanzielle Zielvorgaben

keine

14. Finanzhilfedaten

Dieser Betrieb erhält von der Landeshauptstadt München keine Finanzhilfen.

15. Kreditaufnahmen

keine Angaben

1. Betrieb

Name Gasteig München GmbH	UA
Rechtsform (einschließlich Zusatz) GmbH	Fachreferat nicht vorhanden
Gemeinnützigkeit nein	Betreuungsreferat Referat für Arbeit und Wirtschaft

2. Gesellschafter

Stamm- / Grundkapital:	1.050 [Tsd. €]	Anteile	
Gesellschafter / Eigentümer		[Tsd. €]	%
Landeshauptstadt München (siehe auch dort)		1.050	100

3. Vertreter und Organe

Siehe Punkt 5 und 6

4. Gegenstand und Aufgaben des Betriebes

Gegenstand des Unternehmens ist die Anmietung des Hauses Am Gasteig und sein Betrieb einschließlich der Durchführung von Veranstaltungen sowie seine Weitervermietung, in der Hauptsache an die Hochschule für Musik und Theater, die Münchner Volkshochschule, das Kulturreferat, die städt. Bibliotheken und die Münchner Philharmoniker entsprechend dem von der LH München zu bestimmenden kulturellen Zweck des Hauses. Die Gesellschaft kann alle Aufgaben durchführen, die mit dem Gegenstand des Unternehmens zusammenhängen. Sie kann sich zur Erfüllung ihrer Aufgaben im Veranstaltungsbereich an Unternehmen oder Veranstaltungen gleicher oder verwandter Art beteiligen sowie solche Unternehmen gründen oder erwerben (§ 2 der Satzung).

5. Bezeichnung der Vertretung

Vertretung	Name	Aufgabe	Bezüge 2014 [Tsd. €]
Geschäftsführung	Brigitte Freifrau v. Welser	Geschäftsführerin	115

zu Brigitte Freifrau v. Welser:
davon Tantiemen-Anteil 10 Tsd. €

6. Mitglieder der Beschlussorgane

Beschlussorgan	Name - Funktion
	-
Aufsichtsrat	Bgm. Josef Schmid - Vorsitzender
	Dr. Hans-Georg Küppers - Stellvertretender Vorsitzender
	Beatrix Burkhardt - Stadträtin
	Dr. Alexander Dietrich - Stadtrat
	Helmut Teppert-Neumann - Personalrat
	Klaus-Peter Rupp - Stadtrat
	Bettina Messinger - Stadträtin
	Sabine Nallinger - Stadträtin
	Dr. Ernst Wolowicz - Stadtkämmerer
	Bgm. Hep Monatzeder - Vorsitzender
	Nikolaus Gradl - Stadtrat
	Ursula Hofmann - Gesamtpersonalrat
	Thomas Niederbühl - Stadtrat
	Monika Renner - Stadträtin
	Vinzenz Zöttl - Stadtrat
	Dr. Florian Roth - Stadtrat
	-

zu Bgm. Josef Schmid:
ab Juli 2014

zu Dr. Alexander Dietrich:
ab Juli 2014

zu Helmut Teppert-Neumann:
ab November 2014

zu Klaus-Peter Rupp:
ab Juli 2014

zu Bettina Messinger:
ab Juli 2014

zu Sabine Nallinger:
ab Juli 2014 bis Juli 2015

zu Bgm. Hep Monatzeder:
bis Juni 2014

zu Nikolaus Gradl:
bis Juni 2014

zu Ursula Hofmann:
bis Oktober 2014

zu Thomas Niederbühl:
bis Juni 2014

zu Monika Renner:
bis Juni 2014

zu Vinzenz Zöttl:
bis Juni 2014

zu Dr. Florian Roth:
ab Juli 2015

7. Unterbeteiligungen

Beteiligung an	Kapitalanteil		Ergebnis [Tsd. €]
	[Tsd. €]	[%]	
München Ticket GmbH (siehe auch dort)	767	50	-183

8. Leistungsdaten

Leistungen	2011	2012	2013	2014	2015
Mietsätze Philharmonie	341	352	346	348	321
Mietsätze Carl-Orff-Saal	249	294	289	326	262
Mietsätze Black Box	278	241	288	277	250
Mietsätze Kleiner Konzertsaal	335	279	308	309	327
Mietsätze Vortragssaal (VSB)	315	315	318	330	315

9. Beschäftigte

Anzahl	2011	2012	2013	2014	2015
Durchschnittliches Vollzeitäquivalent	116,04	119,47	121,09	125,13	125,68
davon nicht differenziert [%]	100	100	100	100	100
davon schwerbehindert [%]	9,45	9,41	10,05	8,3	8,27

10. Bilanzdaten / Vermögensdaten

Nr.	Position in [Tsd. €]	2011	2012	2013	2014	2015
	AKTIVA					
1	Anlagevermögen	11.042	10.333	9.901	9.782	
2	Umlaufvermögen	7.905	7.362	7.572	8.101	
3	Sonstiges	1.381	1.310	1.394	1.220	
4	Summe Aktiva	20.328	19.005	18.866	19.102	
	PASSIVA					
5	Eigenkapital	3.770	3.770	3.770	3.770	
6	Gezeichnetes Kapital	1.050	1.050	1.050	1.050	
7	Rücklagen	2.720	2.720	2.720	2.720	
8	Sonstige EK-Posten	0	0	0	0	
9	Gewinn- und Verlustvortrag	0	0	0	0	
10	Ergebnis	0	0	0	0	
11	Rückstellungen	1.717	1.325	1.479	1.291	
12	Verbindlichkeiten	4.661	4.417	4.623	5.156	
13	Verbindlichkeiten gegenüber Gesellschaftern	1.603	941	1.129	2.095	
14	Andere Verbindlichkeiten	3.058	3.476	3.494	3.062	
15	Sonstiges	10.181	9.494	8.995	8.885	
16	Summe Passiva	20.328	19.005	18.866	19.102	k. A.
	Bilanzkennzahlen					
17	Eigenkapitalquote [%]	18,54	19,84	19,98	19,74	
18	Verschuldungsgrad [%]	81,46	80,16	80,02	80,26	
19	Eigenkapitalverzinsung [%]	0	0	0	0	
20	Eigenkapitalverzinsung vor Gewinnabführung / Zuschuss [%]	-157,18	-94,05	-158,13	-90,47	

11. Daten der Erfolgsrechnung / Haushaltsdaten

Nr.	Position in [Tsd. €]	2011	2012	2013	2014	2015
1	Erlöse/Gebühren/Entgelte	17.354	19.025	18.394	20.310	19.670
2	Sonstige Erträge/Einnahmen	599	547	256	398	302
3	Summe Erträge/Einnahmen	17.952	19.573	18.650	20.707	19.972
4	Sachaufwand/-ausgaben	-14.841	-13.546	-15.007	-14.092	-25.634
5	Personalaufwand/-ausgaben	-6.815	-7.123	-7.356	-7.811	-8.228
6	Abschreibungen	-1.546	-1.825	-1.565	-1.514	-1.600
8	Sonstiger Aufwand/Ausgaben	-655	-617	-656	-694	-878
9	Summe Aufwand/Ausgaben	-23.858	-23.110	-24.583	-24.110	-36.340
10	Betriebs-/Haushaltsergebnis	-5.906	-3.538	-5.933	-3.403	-16.368
11	Finanzergebnis	-19	-7	-27	-7	-25
12	Ergebnis der gewöhnlichen Geschäftstätigkeit	-5.925	-3.545	-5.960	-3.410	-16.393
13	Außerordentliches Ergebnis	0	0	0	0	0
14	Steuern	-1	-1	-1	-1	-1
15	Zwischenergebnis	-5.925	-3.545	-5.961	-3.411	-16.394
17	Zuschüsse der Eigentümer	5.925	3.545	5.961	3.411	16.394
18	Jahresüberschuss/-fehlbetrag	0	0	0	0	0
	Betriebskennzahlen					
19	Deckungsgrad [%]	75,25	84,69	75,86	85,89	54,96

zu Erlöse/Gebühren/Entgelte:

zu 2011: Erlöse 2011: Rückgang der Erlöse aus Saalvermietung und Nebenleistungen Saalvermietung (im Vgl. zu Ist 2010) v.a. aufgrund weniger realisierter Kostenmietsätze.

zu 2012: Erlöse 2012: Erhöhung der Erlöse aus Saalvermietung und Nebenleistungen Saalvermietung (im Vgl. zu Ist 2011) aufgrund vermehrter Kostenmietsätze durch die im 2-jährigen Turnus stattfindenden Großveranstaltungen (Biennale, Dance).

zu Sachaufwand/-ausgaben:

zu 2011: Anstieg des Materialaufwands (im Vgl. zu Ist 2010) aufgrund höherer Kosten im Bauunterhalt im Rahmen des Dringlichkeitsplans (2.908 Tsd. €).

zu 2012: Sachaufwendungen 2012: Rückgang des Materialaufwands (im Vgl. zu Ist 2011) aufgrund der Verschiebung von Bauunterhaltsmaßnahmen im Rahmen des Dringlichkeitsplans (2011-2013) nach 2013. Die in 2012 nicht verbrauchten Mittel im Rahmen des Dringlichkeitsplans i.H.v. 1.772 Tsd. € werden für die Durchführung dieser Maßnahmen in 2013 wieder bereitgestellt.

12. Städtische Garantieverpflichtungen

"Die Landeshauptstadt München ist verpflichtet, die für die Gesellschaft nach Maßgabe der jeweiligen Wirtschaftspläne erforderlichen Zuschüsse zur Abdeckung des ungedeckten Finanzbedarfs in die Entwürfe ihrer jeweiligen Haushaltspläne aufzunehmen und nach Maßgabe ihrer haushaltsrechtlichen Bewilligungen zu leisten." (§ 15 der Satzung)

13. Finanzielle Zielvorgaben

Beteiligungsunternehmen "sind unter Beachtung betriebswirtschaftlicher Grundsätze und des Grundsatzes der Sparsamkeit und Wirtschaftlichkeit so zu führen, dass der öffentliche Zweck erfüllt wird." (Art. 95 Abs. 1 Satz 1 GO)

14. Finanzhilfedaten

Nr.	Position in [Tsd. €]	2011	2012	2013	2014	2015
	Sichtbare Finanzhilfen (Stadt)					
2	Investitionszuschuss erhalten	702	1.151	1.295	1.638	3.058
3	Investitionszuschuss Rückzahlung (auch aus Vorjahren)	-1.007	-173	-35		
4	Betriebszuschuss (Planansatz)	7.642	5.809	9.554	9.661	16.394
5	Betriebszuschuss (erhalten)	6.922	4.417	6.272	4.503	
6	Betriebszuschuss (tatsächlich verbraucht)	5.925	3.545	5.961	3.411	
7	Betriebszuschuss Rückzahlung (auch aus Vorjahren)	-161	-996	-872	0	
8	Sonstige Sichtbare	313	0	0	0	0
9	Summe sichtbare Finanzhilfen (Stadt)	6.769	4.398	6.660	6.141	19.453
	Nicht-sichtbare Finanzhilfen (Stadt)					
11	Verzicht auf Stammkapitalverzinsung	47	45	45	40	40
12	Verzicht auf Gewinnausschüttung	0	0	0	0	0
13	Zinsverzichte aus Darlehen	0	0	0	0	0
15	Sonstiges (s. Erläuterungen)	0	0	0	0	0
16	Summe nicht-sichtbare Finanzhilfen (Stadt)	47	45	45	40	40
17	Gesamtsumme Finanzhilfen Stadt	6.817	4.443	6.705	6.181	19.493
19	Summe Aufwand/Ausgaben	-23.858	-23.110	-24.583	-24.110	-36.340
	Betriebskennzahlen					
20	Finanzhilfekoeffizient [%]	28,51	19,19	27,22	25,59	53,58

zu Betriebszuschuss (erhalten):

zu 2014: davon 250,63 Tsd. € Wiederbereitstellung aus 2013

zu Betriebszuschuss (Planansatz):

zu 2011: Der nicht verbrauchte Betriebsmittelzuschuss wird i.d.R. jeweils im Folgejahr zurückgezahlt.

zu 2012: Der nicht verbrauchte Betriebsmittelzuschuss wird jeweils im Folgejahr zurückgezahlt.

zu Sonstige Sichtbare:

zu 2011: Beinhalten die für 2011 für das sonderfinanzierte Projekt "Energiezentrale" erhaltenen 313 Tsd. € (inkl. n. abz. VSt).

zu Summe sichtbare Finanzhilfen (Stadt):

zu 2011: erhaltener regulärer Investitionszuschuss 2011 von 291 Tsd. € und Investitionszuschuss Dringlichkeitsplan 411 €.

15. Kreditaufnahmen

Nr.	Position in [Tsd. €]	2011	2012	2013	2014	2015
1	Kredit 1	0		0	0	0

1. Betrieb

Name München Ticket GmbH		UA
Rechtsform (einschließlich Zusatz) GmbH	Fachreferat nicht vorhanden	
Gemeinnützigkeit nein	Betreuungsreferat Referat für Arbeit und Wirtschaft	

2. Gesellschafter

Stamm- / Grundkapital:	1.534 [Tsd. €]	
Gesellschafter / Eigentümer	Anteile	
	[Tsd. €]	%
Gasteig München GmbH (siehe auch dort)	767	50
Olympiapark München GmbH (siehe auch dort)	767	50

3. Vertreter und Organe

Siehe Punkt 5 und 6

4. Gegenstand und Aufgaben des Betriebes

Errichtung und Betrieb eines zentralen elektronischen Kartenvertriebs. Die Gesellschaft vertreibt über dieses System selbst und durch angeschlossene Nutzer (u. a. Vorverkaufsstellen, Reisebüros) Eintrittskarten und damit zusammenhängende Leistungen.

5. Bezeichnung der Vertretung

Vertretung	Name	Aufgabe	Bezüge 2014 [Tsd. €]
Geschäftsführung	Stephan Rusch	Geschäftsführer	82

6. Mitglieder der Beschlussorgane

Beschlussorgan	Name - Funktion
Gesellschafterversammlung	Brigitte v. Welser -
	Ralph Huber - bis 22.10.2014
	Arno Hartung - ab 22.10.2014
	-
Aufsichtsrat	Brigitte v. Welser - Vorsitzende
	Ralph Huber - Vorsitzender
	Arno Hartung - Vorsitzender
	Dieter Reiter -
	Josef Schmid -
	Otto Seidl -
	Barbara Scheuble-Schaefer -
	Anja Berger -
	Anna Hanusch -
	Jens Röver -
-	

zu Ralph Huber:
bis 22.10.2014

zu Arno Hartung:
ab 22.10.2014

zu Brigitte v. Welser:
bis 27.06.2014

zu Ralph Huber:
bis 22.10.2014

zu Arno Hartung:
ab 22.10.2014

zu Dieter Reiter:
bis 16.07.2014

zu Josef Schmid:
ab 16.07.2014

zu Barbara Scheuble-Schaefer:
bis 16.07.2014

zu Anja Berger:
bis 16.07.2014

zu Anna Hanusch:
ab 16.07.2014

zu Jens Röver:
ab 16.07.2014

7. Unterbeteiligungen

keine

8. Leistungsdaten

Leistungen	2011	2012	2013	2014	2015
Verkaufte Karten über MT-System	3.005.000	3.178.051	3.230.285	3.693.279	k. A.

9. Beschäftigte

Anzahl	2011	2012	2013	2014	2015
Durchschnittliches Vollzeitäquivalent	67	63	69	96	k. A.
davon weiblich [%]	56,72	53,97	60,87	60,42	
davon männlich [%]	43,28	46,03	39,13	39,58	
davon nicht differenziert [%]	0	0	0	0	
davon schwerbehindert [%]	2,99	3,17	7,25	4,69	

10. Bilanzdaten / Vermögensdaten

Nr.	Position in [Tsd. €]	2011	2012	2013	2014	2015
	AKTIVA					
1	Anlagevermögen	595	688	666	653	
2	Umlaufvermögen	15.638	16.428	16.533	20.640	
3	Sonstiges	29	40	20	23	
4	Summe Aktiva	16.261	17.155	17.218	21.317	
	PASSIVA					
5	Eigenkapital	2.718	2.409	2.263	2.080	
6	Gezeichnetes Kapital	1.534	1.534	1.534	1.534	
7	Rücklagen	0	0	0	0	
8	Sonstige EK-Posten	0	0	0	0	
9	Gewinn- und Verlustvortrag	948	1.184	875	729	
10	Ergebnis	236	-309	-146	-183	
11	Rückstellungen	11.002	10.526	11.264	15.616	
12	Verbindlichkeiten	2.541	4.221	3.691	3.621	
13	Verbindlichkeiten gegenüber Gesellschaftern	112	96	133	36	
14	Andere Verbindlichkeiten	2.430	4.125	3.558	3.585	
15	Sonstiges	0	0	0	0	
16	Summe Passiva	16.261	17.155	17.218	21.317	k. A.
	Bilanzkennzahlen					
17	Eigenkapitalquote [%]	16,72	14,04	13,14	9,76	
18	Verschuldungsgrad [%]	83,28	85,96	86,86	90,24	
19	Eigenkapitalverzinsung [%]	8,7	-12,84	-6,46	-8,79	
20	Eigenkapitalverzinsung vor Gewinnabführung / Zuschuss [%]	8,7	-12,84	-6,46	-8,79	

11. Daten der Erfolgsrechnung / Haushaltsdaten

Nr.	Position in [Tsd. €]	2011	2012	2013	2014	2015
1	Erlöse/Gebühren/Entgelte	6.421	7.348	7.933	10.138	
2	Sonstige Erträge/Einnahmen	0	0	1.053	790	
3	Summe Erträge/Einnahmen	6.421	7.348	8.986	10.928	
4	Sachaufwand/-ausgaben	-162	-132	-169	-157	
5	Personalaufwand/-ausgaben	-3.088	-3.389	-3.670	-4.635	
6	Abschreibungen	-283	-336	-315	-350	
8	Sonstiger Aufwand/Ausgaben	-2.691	-3.494	-4.982	-5.974	
9	Summe Aufwand/Ausgaben	-6.223	-7.351	-9.136	-11.116	
10	Betriebs-/Haushaltsergebnis	198	-4	-151	-187	
11	Finanzergebnis	67	53	6	6	
12	Ergebnis der gewöhnlichen Geschäftstätigkeit	265	49	-145	-181	
13	Außerordentliches Ergebnis	0	-357	0	0	
14	Steuern	-29	-2	-1	-2	
15	Zwischenergebnis	236	-309	-146	-183	
17	Zuschüsse der Eigentümer	0	0	0	0	
18	Jahresüberschuss/-fehlbetrag	236	-309	-146	-183	k. A.
	Betriebskennzahlen					
19	Deckungsgrad [%]	103,18	99,95	98,35	98,31	

12. Städtische Garantieverpflichtungen

keine

13. Finanzielle Zielvorgaben

Beteiligungsunternehmen "sind unter Beachtung betriebswirtschaftlicher Grundsätze und des Grundsatzes der Sparsamkeit und Wirtschaftlichkeit so zu führen, dass der öffentliche Zweck erfüllt wird." (Art. 95 Abs. 1 Satz 1 GO)

14. Finanzhilfedaten

Dieser Betrieb erhält von der Landeshauptstadt München keine Finanzhilfen.

15. Kreditaufnahmen

Nr.	Position in [Tsd. €]	2011	2012	2013	2014	2015
1	Kredit 1	0	0	0	0	0

1. Betrieb

Name GEWOFAG Holding GmbH - Konzern	UA
Rechtsform (einschließlich Zusatz) Gesellschaft mit beschränkter Haftung	Fachreferat nicht vorhanden
Gemeinnützigkeit nein	Betreuungsreferat Referat für Stadtplanung und Bauordnung

2. Gesellschafter

Stamm- / Grundkapital:	62.062 [Tsd. €]	Anteile	
Gesellschafter / Eigentümer		[Tsd. €]	%
Landeshauptstadt München		62.062	100

3. Vertreter und Organe

Siehe Punkt 5 und 6

4. Gegenstand und Aufgaben des Betriebes

(1) Zweck der Gesellschaft ist eine sichere und sozial verantwortbare Wohnungsversorgung der breiten Schichten der Münchner Bevölkerung (gemeinnütziger Zweck).(2) Gegenstand des Unternehmens ist der Erwerb, das Halten, die Verwaltung, die Veräußerung und sonstige Verwertung von Unternehmensbeteiligungen sowie alle damit im Zusammenhang stehenden Geschäfte, insbesondere auch die Konzernsteuerung und -verwaltung. (3) Der räumliche Geschäftskreis der Gesellschaft umfasst im Wesentlichen das Gebiet der Landeshauptstadt München.(4) Die Gesellschaft ist berechtigt, im Rahmen ihres Gesellschaftszwecks Zweigniederlassungen zu errichten, andere Unternehmen zu erwerben oder sich an solchen zu beteiligen und sonstige Geschäfte zu betreiben. (5) Die Gesellschaft führt ihre Geschäfte nach Grundsätzen der Wohnungsgemeinnützigkeit im Sinne dieses Gesellschaftsvertrages. Sie hat den Betrieb unter Beachtung betriebswirtschaftlicher Grundsätze und des Grundsatzes der Sparsamkeit und Wirtschaftlichkeit und der Art. 87, 92 - 96 der Bayerischen Gemeindeordnung so zu führen, dass der öffentliche Zweck erfüllt wird.

5. Bezeichnung der Vertretung

Vertretung	Name	Aufgabe	Bezüge 2014 [Tsd. €]
Geschäftsführung	Gordona Sommer	Geschäftsführerin	
	Dr. Klaus-Michael Dengler	Geschäftsführer	
	Sigismund Mühlbauer	Interim-Geschäftsführer	

zur Vertretung Geschäftsführung:

Die Geschäftsführerin bzw. die Geschäftsführer haben einen Anstellungsvertrag mit der GEWOFAG Holding GmbH. Die Bezüge sind deshalb im Datenblatt der GEWOFAG Holding GmbH ausgewiesen.

zu Gordona Sommer :
Bis 22.05.2015

zu Dr. Klaus-Michael Dengler:
Ab 01.06.2014

zu Sigismund Mühlbauer:
Ab 01.08.2014

6. Mitglieder der Beschlussorgane

Beschlussorgan	Name - Funktion
Gesellschafterversammlung	-
Aufsichtsrat	Christian Ude - Aufsichtsratsvorsitzender bis 07.07.2014
	Dieter Reiter - AR-Mitglied seit 08.07.2014, Vorsitzender ab 29.07.2014
	Christian Amlong - 1. stellv. Aufsichtsratsvorsitzender
	Max Straßer - AR-Mitglied seit 08.07.2014, 2. stellv. Vorsitzender seit 29.07.2014
	Josef Schmid - 2. stellv. Aufsichtsratsvorsitzender und AR-Mitglied bis 07.07.2014
	Dr. Reinhold Babor - AR-Mitglied bis 07.07.2014
	Andreas Lotte - AR-Mitglied bis 07.07.2014
	Prof. Dr. (I) Elisabeth Merk - AR-Mitglied
	Sabine Nallinger - AR-Mitglied
	Dr. Ernst Wolowicz - AR-Mitglied
	Georg Diepold - AR-Mitglied
	Sabine Mayer - AR-Mitglied
	Dorothea Schmitz - AR-Mitglied
	Harald Wulf - AR-Mitglied
	Heike Kainz - AR-Mitglied seit 08.07.2014
	Heide Rieke - AR-Mitglied seit 08.07.2014
	-

zu Gesellschafterversammlung:
Stimmberechtigte Vertreter werden von den Gesellschaftern bevollmächtigt.

zu Christian Ude:
Oberbürgermeister der LHM bis 30.04.2014

zu Dieter Reiter:
Oberbürgermeister der LHM seit 01.05.2014

zu Christian Amlong:
e.a. Stadtrat, Rechtsanwalt

zu Max Straßer:
e.a. Stadtrat, Ass. Jur., Angestellter

zu Josef Schmid:
e.a. Stadtrat, Rechtsanwalt

zu Dr. Reinhold Babor:
e.a. Stadtrat, Physiker

zu Andreas Lotte:
e.a. Stadtrat, Gründungsberater

zu Prof. Dr. (I) Elisabeth Merk:
berufsmäßige Stadträtin, Stadtbaurätin der LHM

zu Sabine Nallinger:
e.a. Stadträtin, Verkehrsplanerin

zu Dr. Ernst Wolowicz:
Berufsmäßiger Stadtrat, Stadtkämmerer

zu Georg Diepold:
Arbeitnehmervertreter, Technischer Angestellter

zu Sabine Mayer:
Arbeitnehmervertreterin, Kaufmännische Angestellte

zu Dorothea Schmitz:
Arbeitnehmervertreterin, Kaufmännische Angestellte

zu Harald Wulf:
Arbeitnehmervertreter, Kaufmännischer Angestellter

zu Heike Kainz:
e.a. Stadträtin, Rechtsanwältin

zu Heide Rieke:
e.a. Stadträtin, Verlegerin

7. Unterbeteiligungen

Beteiligung an	Kapitalanteil		Ergebnis [Tsd. €]
	[Tsd. €]	[%]	
GEWOFAG Dienstleistungsgesellschaft mbH (siehe auch dort)	25	100	-636
GEWOFAG Gebäude Service GmbH (siehe auch dort)	30	100	486
GEWOFAG Grundstücksgesellschaft mbH (siehe auch dort)	39.005	100	-1.673
GEWOFAG Immobilien Beteiligungs GmbH (kein Datenblatt)	25	100	-3
GEWOFAG IT Servicegesellschaft mbH (siehe auch dort)	25	100	-8
GEWOFAG Projektgesellschaft mbH (siehe auch dort)	25	100	-223
GEWOFAG Wohnen GmbH (siehe auch dort)	23.438	93,75	20.304
Heimag Besitzgesellschaft mbH (siehe auch dort)	16	65,63	0
Heimag München GmbH (siehe auch dort)	16.406	65,63	-13.106
Mietmanagement Heimag GmbH & Co. KG (siehe auch dort)	267.648	65,63	13.772
Mietmanagementgesellschaft der GEWOFAG GmbH & Co. KG i.L. (kein Datenblatt)	24	93,75	0
Münchner Gesellschaft für Stadterneuerung mbH (siehe auch dort)	29	5,63	-182
Wohnforum GmbH (siehe auch dort)	55	100	-113
Wohnforum Service GmbH (siehe auch dort)	80	100	-6

zu GEWOFAG Dienstleistungsgesellschaft mbH (siehe auch dort):
zum Kapitalanteil:
direkt
zum Vorjahresergebnis:
Verlustübernahme durch GEWOFAG Holding GmbH

zu GEWOFAG Gebäude Service GmbH (siehe auch dort):
zum Kapitalanteil:
direkt
zum Vorjahresergebnis:
Gewinnabführung an GEWOFAG Holding GmbH

zu GEWOFAG Grundstücksgesellschaft mbH (siehe auch dort):
zum Kapitalanteil:
direkt
zum Vorjahresergebnis:
Verlustübernahme durch GEWOFAG Holding GmbH

zu GEWOFAG Immobilien Beteiligungs GmbH (kein Datenblatt):

zum Kapitalanteil:

direkt (ab 4.2.2013); Die GEWOFAG Holding GmbH hat am 14.03.2013 eine Mantelgesellschaft erworben, die nun unter GEWOFAG Immobilien Beteiligungs GmbH firmiert. Da es keine weitere Verwendung für die Gesellschaft gibt, wird diese zum 01. Januar 2015 auf die GEWOFAG Holding GmbH verschmolzen.

zu GEWOFAG IT Servicegesellschaft mbH (siehe auch dort):

zum Kapitalanteil:

Die GEWOFAG IT Servicegesellschaft mbH wird zum 01. Januar 2015 auf die GEWOFAG Holding GmbH verschmolzen und dort als eigenständiger Bereich integriert.

zum Vorjahresergebnis:

Verlustübernahme durch GEWOFAG Holding GmbH

zu GEWOFAG Projektgesellschaft mbH (siehe auch dort):

zum Kapitalanteil:

direkt

zum Vorjahresergebnis:

Verlustübernahme durch GEWOFAG Holding GmbH

zu GEWOFAG Wohnen GmbH (siehe auch dort):

zum Kapitalanteil:

direkt

zu Heimag Besitzgesellschaft mbH (siehe auch dort):

zum Kapitalanteil:

indirekte Beteiligung über GEWOFAG Wohnen GmbH und Heimag München GmbH

zu Heimag München GmbH (siehe auch dort):

zum Kapitalanteil:

indirekte Beteiligung über GEWOFAG Wohnen GmbH

zu Mietmanagement Heimag GmbH & Co. KG (siehe auch dort):

zum Kapitalanteil:

indirekte Beteiligung über GEWOFAG Wohnen GmbH und Heimag München GmbH

zu Mietmanagementgesellschaft der GEWOFAG GmbH & Co. KG i.L. (kein Datenblatt):

zum Kapitalanteil:

indirekte Beteiligung über GEWOFAG Wohnen GmbH; Kapitalanteil Kommanditist, ohne Anteil stiller Gesellschafter

zum Vorjahresergebnis:

Nach Verlustabführung an stille Gesellschafter; Liquidiert zum 30.12.2014, Handelsregistereintrag steht noch aus.

zu Münchner Gesellschaft für Stadterneuerung mbH (siehe auch dort):

zum Kapitalanteil:

indirekte Beteiligung über GEWOFAG Wohnen GmbH

zu Wohnforum GmbH (siehe auch dort):

zum Kapitalanteil:

direkt

zum Vorjahresergebnis:

Patronatserklärung durch die GEWOFAG Holding GmbH

zu Wohnforum Service GmbH (siehe auch dort):

zum Kapitalanteil:

direkt

8. Leistungsdaten

Leistungen	2011	2012	2013	2014	2015
Wohnungsbau, Fertigstellungen	295	42	91	463	342
Verwaltete konzerneigene Mietwohnungen	30.694	32.015	32.149	32.277	32.786
Verwaltete fremde Wohnungen		3.819	1.490	1.848	1.850
Verwaltete Stadtwerkwohnungen	613	609	596	587	0
Verwaltete Pachtwohnungen	1.023	0	0	0	0
Verwaltete fremde Eigentumswohnungen	3.031				

zu Verwaltete fremde Wohnungen:

zu 2012: Bisher unter "Verwaltete fremde Eigentumswohnungen" ausgewiesen.

zu Verwaltete Pachtwohnungen:

zu 2012: Zum 01.01.2012 wurden diese Wohnungen durch die GEWOFAG Grundstücksgesellschaft mbH im Erbbaurecht von der LHM erworben.

zu Verwaltete Stadtwerkwohnungen:

zu 2015: Das Verwaltungsmandat mit den Stadtwerken München über 587 zu verwaltende Wohnungen wurde zum Ende des Jahres 2014 beendet.

zu Wohnungsbau, Fertigstellungen:

zu 2012, 2013: Aufgrund der Problematik im Hinblick auf das OLG Düsseldorf Urteil sind die Wohnungsfertigstellungsraten für geförderten Wohnungsbau in den Jahren 2012/2013 hinter den Zielen zurückgeblieben. Durch die Relativierung des Urteils durch die EuGH-Rechtsprechung wird sich die Situation zukünftig wieder verbessern.

9. Beschäftigte

Anzahl	2011	2012	2013	2014	2015
Durchschnittliches Vollzeitäquivalent	562,62	618,27	695,1	701,57	748,06
davon weiblich [%]	52,03	48,92	48,76	46,36	43,48
davon männlich [%]	47,97	51,08	51,24	53,64	50,3
davon nicht differenziert [%]	0	0	0	0	6,21
davon schwerbehindert [%]	5,77	7,41	5,79	6,39	6

10. Bilanzdaten / Vermögensdaten

Nr.	Position in [Tsd. €]	2011	2012	2013	2014	2015
	AKTIVA					
1	Anlagevermögen	1.103.633	1.169.597	1.237.998	1.373.012	1.509.069
2	Umlaufvermögen	277.003	177.834	164.722	116.597	120.440
3	Sonstiges	68.321	103.640	101.645	98.730	97.511
4	Summe Aktiva	1.448.957	1.451.070	1.504.365	1.588.339	1.727.020
	PASSIVA					
5	Eigenkapital	455.333	449.757	477.843	497.526	477.688
6	Gezeichnetes Kapital	23.081	55.828	62.062	62.062	67.515
7	Rücklagen	286.339	343.717	363.366	385.251	380.094
8	Sonstige EK-Posten	118.660	32.819	30.531	30.981	23.505
10	Ergebnis	27.253	17.393	21.885	19.233	6.574
11	Rückstellungen	73.032	58.741	50.180	52.479	53.708
12	Verbindlichkeiten	918.298	940.883	974.677	1.036.598	1.193.958
13	Verbindlichkeiten gegenüber Gesellschaftern	215.087	213.754	236.177	277.546	375.533
14	Andere Verbindlichkeiten	703.211	727.130	738.499	759.052	818.426
15	Sonstiges	2.293	1.689	1.665	1.736	1.665
16	Summe Passiva	1.448.957	1.451.070	1.504.365	1.588.339	1.727.020
	Bilanzkennzahlen					
17	Eigenkapitalquote [%]	31,42	30,99	31,76	31,32	27,66
18	Verschuldungsgrad [%]	68,58	69,01	68,24	68,68	72,34
19	Eigenkapitalverzinsung [%]	5,99	3,87	4,58	3,87	1,38
20	Eigenkapitalverzinsung vor Gewinnabführung / Zuschuss [%]	6,78	4,45	4,89	3,95	1,53

11. Daten der Erfolgsrechnung / Haushaltsdaten

Nr.	Position in [Tsd. €]	2011	2012	2013	2014	2015
1	Erlöse/Gebühren/Entgelte	266.115	216.370	219.631	224.177	231.837
2	Sonstige Erträge/Einnahmen	-21.019	18.284	26.752	33.027	18.798
3	Summe Erträge/Einnahmen	245.097	234.655	246.383	257.205	250.635
4	Sachaufwand/-ausgaben	-110.192	-108.502	-117.647	-120.891	-116.186
5	Personalaufwand/-ausgaben	-32.887	-36.351	-40.849	-42.848	-44.819
6	Abschreibungen	-29.970	-32.496	-32.215	-33.994	-36.582
8	Sonstiger Aufwand/Ausgaben	-16.617	-10.999	-6.401	-9.508	-14.939
9	Summe Aufwand/Ausgaben	-189.665	-188.348	-197.111	-207.242	-212.525
10	Betriebs-/Haushaltsergebnis	55.431	46.306	49.272	49.963	38.110
11	Finanzergebnis	-17.909	-16.998	-18.647	-22.894	-23.827
12	Ergebnis der gewöhnlichen Geschäftstätigkeit	37.523	29.308	30.625	27.070	14.282
13	Außerordentliches Ergebnis	-189	-25	-189	-189	237
14	Steuern	-6.460	-9.273	-7.066	-7.208	-7.212
15	Zwischenergebnis	30.874	20.010	23.370	19.673	7.307
16	Aufwendungen aus Gewinnabführung	-3.621	-2.617	-1.485	-440	-732
17	Zuschüsse der Eigentümer					
18	Jahresüberschuss/-fehlbetrag	27.253	17.393	21.885	19.233	6.574
	Betriebskennzahlen					
19	Deckungsgrad [%]	129,23	124,59	125	124,11	117,93

zu Aufwendungen aus Gewinnabführung:

zu 2011: Anderen Gesellschaftern zustehender Gewinn + Vorabgewinnausschüttung an die LHM

zu 2012: Gesellschaftern zustehender Gewinn + Vorabauschüttung + Erträge aus Ergebniszuführung (stille Gesellschafter)

zu 2013, 2014: Gesellschaftern zustehender Gewinn + Erträge aus Ergebniszuführung (stille Gesellschafter)

12. Städtische Garantieverpflichtungen

keine

13. Finanzielle Zielvorgaben

Beteiligungsunternehmen "sind unter Beachtung betriebswirtschaftlicher Grundsätze und des Grundsatzes der Sparsamkeit und Wirtschaftlichkeit so zu führen, dass der öffentliche Zweck erfüllt wird." (Art. 95 Abs. 1 Satz 1 GO)

14. Finanzhilfedaten

Nr.	Position in [Tsd. €]	2011	2012	2013	2014	2015
	Sichtbare Finanzhilfen (Stadt)					
8	Sonstige Sichtbare					
9	Summe sichtbare Finanzhilfen (Stadt)					
	Nicht-sichtbare Finanzhilfen (Stadt)					
11	Verzicht auf Stammkapitalverzinsung					
12	Verzicht auf Gewinnausschüttung					
16	Summe nicht-sichtbare Finanzhilfen (Stadt)					
17	Gesamtsumme Finanzhilfen Stadt					
19	Summe Aufwand/Ausgaben	-189.665	-188.348	-197.111	-207.242	-212.525
	Betriebskennzahlen					
20	Finanzhilfekoeffizient [%]	0	0	0	0	0

Die Finanzhilfen werden nur bei der Muttergesellschaft, GEWOFAG Holding GmbH, ausgewiesen, da nur von dieser Gesellschaft Gewinn ausgeschüttet werden kann.

15. Kreditaufnahmen

Nr.	Position in [Tsd. €]	2011	2012	2013	2014	2015
1	Kredit 1	37.886	25.436	24.991	47.667	139.342
2	Kredit 2	0	41.000	0		
3	übrige		0	20.000	25.000	35.000

1. Betrieb

Name GEWOFAG Holding GmbH	UA
Rechtsform (einschließlich Zusatz) Gesellschaft mit beschränkter Haftung	Fachreferat nicht vorhanden
Gemeinnützigkeit nein	Betreuungsreferat Referat für Stadtplanung und Bauordnung

2. Gesellschafter

Stamm- / Grundkapital:	62.062 [Tsd. €]	Anteile	
Gesellschafter / Eigentümer		[Tsd. €]	%
Landeshauptstadt München		62.062	100

3. Vertreter und Organe

Siehe Punkt 5 und 6

4. Gegenstand und Aufgaben des Betriebes

(1) Zweck der Gesellschaft ist eine sichere und sozial verantwortbare Wohnungsversorgung der breiten Schichten der Münchner Bevölkerung (gemeinnütziger Zweck). (2) Gegenstand des Unternehmens ist der Erwerb, das Halten, die Verwaltung, die Veräußerung und sonstige Verwertung von Unternehmensbeteiligungen sowie alle damit im Zusammenhang stehenden Geschäfte, insbesondere auch die Konzernsteuerung und -verwaltung. (3) Der räumliche Geschäftskreis der Gesellschaft umfasst im Wesentlichen das Gebiet der Landeshauptstadt München. (4) Die Gesellschaft ist berechtigt, im Rahmen ihres Gesellschaftszwecks Zweigniederlassungen zu errichten, andere Unternehmen zu erwerben oder sich an solchen zu beteiligen und sonstige Geschäfte zu betreiben. (5) Die Gesellschaft führt ihre Geschäfte nach Grundsätzen der Wohnungsgemeinnützigkeit im Sinne dieses Gesellschaftsvertrages. Sie hat den Betrieb unter Beachtung betriebswirtschaftlicher Grundsätze und des Grundsatzes der Sparsamkeit und Wirtschaftlichkeit und der Art. 87, 92 - 96 der Bayerischen Gemeindeordnung so zu führen, dass der öffentliche Zweck erfüllt wird.

5. Bezeichnung der Vertretung

Vertretung	Name	Aufgabe	Bezüge 2014 [Tsd. €]
Geschäftsführung	Gordona Sommer	Geschäftsführerin	271
	Dr. Klaus-Michael Dengler	Geschäftsführer	156
	Sigismund Mühlbauer	Interim-Geschäftsführer	89

zu Gordona Sommer:

Bis 22.05.2015; Anstellungsvertrag mit der GEWOFAG Holding GmbH. Die Bezüge setzen sich aus dem Bruttogehalt in Höhe von 193.675,96 € sowie der Prämie in Höhe von 36.000 €, der Zielerreichungstantieme in Höhe von 26.838,80 € und der Urlaubsabgeltung in Höhe von 14.024,40 € zusammen.

zu Dr. Klaus-Michael Dengler:

Ab 01.06.2014; Anstellungsvertrag mit der GEWOFAG Holding GmbH. Die Bezüge setzen sich aus dem Bruttogehalt in Höhe von 127.310,19 € sowie der Urlaubsabgeltung in Höhe von 29.071,52 € zusammen.

zu Sigismund Mühlbauer:

Ab 01.08.2014; Anstellungsvertrag mit der GEWOFAG Holding GmbH. Die Bezüge bestehen aus dem Bruttogehalt in Höhe von 88.514,33 €, eine Prämie für die Funktion als GF wird erst in 2015 fällig.

6. Mitglieder der Beschlussorgane

Beschlussorgan	Name - Funktion
Gesellschafterversammlung	-
Aufsichtsrat	Christian Ude - Aufsichtsratsvorsitzender bis 07.07.2014
	Dieter Reiter - AR-Mitglied seit 08.07.2014, Vorsitzender ab 29.07.2014
	Christian Amlong - 1. stellv. Aufsichtsratsvorsitzender
	Max Straßer - AR-Mitglied seit 08.07.2014, 2. stellv. Vorsitzender seit 29.07.2014
	Josef Schmid - 2. stellv. Aufsichtsratsvorsitzender und AR-Mitglied bis 07.07.2014
	Dr. Reinhold Babor - AR- Mitglied bis 07.07.2014
	Andreas Lotte - AR- Mitglied bis 07.07.2014
	Prof. Dr. (I) Elisabeth Merk - AR- Mitglied
	Sabine Nallinger - AR- Mitglied
	Dr. Ernst Wolowicz - AR- Mitglied
	Georg Diepold - AR-Mitglied
	Sabine Mayer - AR-Mitglied ab 12.11.2013
	Dorothea Schmitz - AR-Mitglied ab 12.11.2013
	Harald Wulf - AR-Mitglied ab 12.11.2013
	Heike Kainz - AR-Mitglied seit 08.07.2014
	Heide Rieke - AR-Mitglied seit 08.07.2014
	-

zu Gesellschafterversammlung:
Stimmberechtigte Vertreter werden von den Gesellschaftern bevollmächtigt.

zu Christian Ude:
Oberbürgermeister der LHM bis 30.04.2014

zu Dieter Reiter:
Oberbürgermeister der LHM seit 01.05.2014

zu Christian Amlong:
e.a. Stadtrat, Rechtsanwalt

zu Max Straßer:
e.a. Stadtrat, Ass. Jur., Angestellter

zu Josef Schmid:
e.a. Stadtrat, Rechtsanwalt

zu Dr. Reinhold Babor:
e.a. Stadtrat, Physiker

zu Andreas Lotte:
e.a. Stadtrat, Gründungsberater

zu Prof. Dr. (I) Elisabeth Merk:
berufsmäßige Stadträtin, Stadtbaurätin der LHM

zu Sabine Nallinger:
e.a. Stadträtin, Verkehrsplanerin

zu Dr. Ernst Wolowicz:
Berufsmäßiger Stadtrat, Stadtkämmerer

zu Georg Diepold:
Arbeitnehmervertreter, Technischer Angestellter

zu Sabine Mayer:
Arbeitnehmervertreterin, Kaufmännische Angestellte

zu Dorothea Schmitz:
Arbeitnehmervertreterin, Kaufmännische Angestellte

zu Harald Wulf:
Arbeitnehmervertreter, Kaufmännischer Angestellter

zu Heike Kainz:
e.a. Stadträtin, Rechtsanwältin

zu Heide Rieke:
e.a. Stadträtin, Verlegerin

7. Unterbeteiligungen

Beteiligung an	Kapitalanteil		Ergebnis [Tsd. €]
	[Tsd. €]	[%]	
GEWOFAG Dienstleistungsgesellschaft mbH (siehe auch dort)	25	100	-636
GEWOFAG Gebäude Service GmbH (siehe auch dort)	30	100	486
GEWOFAG Grundstücksgesellschaft mbH (siehe auch dort)	39.005	100	-1.673
GEWOFAG Immobilien Beteiligungs GmbH (kein Datenblatt)	25	100	-3
GEWOFAG IT Servicegesellschaft mbH (siehe auch dort)	25	100	-8
GEWOFAG Projektgesellschaft mbH (siehe auch dort)	25	100	-223
GEWOFAG Wohnen GmbH (siehe auch dort)	23.438	93,75	20.304
Wohnforum GmbH (siehe auch dort)	55	100	-113
Wohnforum Service GmbH (siehe auch dort)	80	100	-6

zu GEWOFAG Dienstleistungsgesellschaft mbH (siehe auch dort):
zum Kapitalanteil:
direkt
zum Vorjahresergebnis:
Verlustübernahme durch GEWOFAG Holding GmbH

zu GEWOFAG Gebäude Service GmbH (siehe auch dort):
zum Kapitalanteil:
direkt
zum Vorjahresergebnis:
Gewinnabführung an GEWOFAG Holding GmbH

zu GEWOFAG Grundstücksgesellschaft mbH (siehe auch dort):
zum Kapitalanteil:
direkt
zum Vorjahresergebnis:
Verlustübernahme durch GEWOFAG Holding GmbH

zu GEWOFAG Immobilien Beteiligungs GmbH (kein Datenblatt):
zum Kapitalanteil:
direkt (ab 4.2.2013); Die GEWOFAG Holding GmbH hat am 14.03.2013 eine Mantelgesellschaft erworben, die nun unter GEWOFAG Immobilien Beteiligungs GmbH firmiert. Da es keine weitere Verwendung für die Gesellschaft gibt, wird diese rückwirkend zum 01. Januar 2015 auf die GEWOFAG Holding GmbH verschmolzen.

zu GEWOFAG IT Servicegesellschaft mbH (siehe auch dort):

zum Kapitalanteil:

Die GEWOFAG IT Servicegesellschaft mbH wird rückwirkend zum 01. Januar 2015 auf die GEWOFAG Holding GmbH verschmolzen und dort als eigenständiger Bereich integriert.

zum Vorjahresergebnis:

Verlustübernahme durch GEWOFAG Holding GmbH

zu GEWOFAG Projektgesellschaft mbH (siehe auch dort):

zum Kapitalanteil:

direkt

zum Vorjahresergebnis:

Verlustübernahme durch GEWOFAG Holding GmbH

zu GEWOFAG Wohnen GmbH (siehe auch dort):

zum Kapitalanteil:

direkt

zu Wohnforum GmbH (siehe auch dort):

zum Kapitalanteil:

direkt

zum Vorjahresergebnis:

Patronatserklärung durch die GEWOFAG Holding GmbH

zu Wohnforum Service GmbH (siehe auch dort):

zum Kapitalanteil:

direkt

8. Leistungsdaten

Leistungen	2011	2012	2013	2014	2015
nicht ausgewiesen					

Die GEWOFAG Holding GmbH ist eine Managementholding. Leistungsdaten fallen nicht an.

9. Beschäftigte

Anzahl	2011	2012	2013	2014	2015
Durchschnittliches Vollzeitäquivalent	111,81	141,8	154,82	168,25	221,97
davon weiblich [%]	69,06	63,24	65,68	63,79	48,35
davon männlich [%]	30,94	36,76	34,32	36,21	27,45
davon nicht differenziert [%]	0	0	0	0	24,2
davon schwerbehindert [%]	5,81	5,13	5,68	5,69	4,32

10. Bilanzdaten / Vermögensdaten

Nr.	Position in [Tsd. €]	2011	2012	2013	2014	2015
	AKTIVA					
1	Anlagevermögen	46.525	80.218	87.280	87.473	96.094
2	Umlaufvermögen	80.378	53.512	91.413	99.769	51.975
3	Sonstiges	64	26	32	48	32
4	Summe Aktiva	126.968	133.756	178.725	187.291	148.100
	PASSIVA					
5	Eigenkapital	23.944	56.883	60.378	59.182	61.552
6	Gezeichnetes Kapital	23.081	55.828	62.062	62.062	67.515
7	Rücklagen	0	0	0	0	0
9	Gewinn- und Verlustvortrag	0	0	0	0	0
10	Ergebnis	863	1.054	-1.684	-2.880	-5.963
11	Rückstellungen	1.968	2.754	2.597	3.621	3.985
12	Verbindlichkeiten	101.055	74.119	115.750	124.488	82.563
13	Verbindlichkeiten gegenüber Gesellschaftern	0	0	0	0	0
14	Andere Verbindlichkeiten	101.055	74.119	115.750	124.488	82.563
15	Sonstiges	0	0	0	0	0
16	Summe Passiva	126.968	133.756	178.725	187.291	148.100
	Bilanzkennzahlen					
17	Eigenkapitalquote [%]	18,86	42,53	33,78	31,6	41,56
18	Verschuldungsgrad [%]	81,14	57,47	66,22	68,4	58,44
19	Eigenkapitalverzinsung [%]	5,28	1,96	-2,98	-2,02	-5,21
20	Eigenkapitalverzinsung vor Gewinnabführung / Zuschuss [%]	5,28	1,96	-2,98	-2,02	-5,21

11. Daten der Erfolgsrechnung / Haushaltsdaten

Nr.	Position in [Tsd. €]	2011	2012	2013	2014	2015
1	Erlöse/Gebühren/Entgelte	20.977	24.772	22.526	20.565	27.437
2	Sonstige Erträge/Einnahmen	0	0	0	0	0
3	Summe Erträge/Einnahmen	20.977	24.772	22.526	20.565	27.437
4	Sachaufwand/-ausgaben	-7.064	-9.076	-7.046	-8.715	-4.791
5	Personalaufwand/-ausgaben	-7.345	-8.579	-9.915	-11.833	-14.867
6	Abschreibungen	-209	-241	-244	-266	-1.865
8	Sonstiger Aufwand/Ausgaben	-7.142	-6.937	-5.181	-531	-7.132
9	Summe Aufwand/Ausgaben	-21.761	-24.833	-22.387	-21.345	-28.654
10	Betriebs-/Haushaltsergebnis	-784	-61	139	-780	-1.217
11	Finanzergebnis	2.407	1.520	-1.727	-747	-1.989
12	Ergebnis der gewöhnlichen Geschäftstätigkeit	1.623	1.458	-1.588	-1.526	-3.206
13	Außerordentliches Ergebnis	0	0	0	0	0
14	Steuern	-358	-344	-212	330	0
15	Zwischenergebnis	1.265	1.114	-1.800	-1.196	-3.206
18	Jahresüberschuss/-fehlbetrag	1.265	1.114	-1.800	-1.196	-3.206
	Betriebskennzahlen					
19	Deckungsgrad [%]	96,4	99,75	100,62	96,35	95,75

12. Städtische Garantieverpflichtungen

keine

13. Finanzielle Zielvorgaben

Beteiligungsunternehmen "sind unter Beachtung betriebswirtschaftlicher Grundsätze und des Grundsatzes der Sparsamkeit und Wirtschaftlichkeit so zu führen, dass der öffentliche Zweck erfüllt wird." (Art. 95 Abs. 1 Satz 1 GO)

14. Finanzhilfedaten

Nr.	Position in [Tsd. €]	2011	2012	2013	2014	2015
	Sichtbare Finanzhilfen (Stadt)					
	Nicht-sichtbare Finanzhilfen (Stadt)					
11	Verzicht auf Stammkapitalverzinsung	115	1.102	2.593	2.389	2.442
16	Summe nicht-sichtbare Finanzhilfen (Stadt)	115	1.102	2.593	2.389	2.442
17	Gesamtsumme Finanzhilfen Stadt	115	1.102	2.593	2.389	2.442
19	Summe Aufwand/Ausgaben	-21.761	-24.833	-22.387	-21.345	-28.654
	Betriebskennzahlen					
20	Finanzhilfekoeffizient [%]	0,53	4,25	10,38	10,07	7,85

15. Kreditaufnahmen

Nr.	Position in [Tsd. €]	2011	2012	2013	2014	2015
1	Kredit 1	0	0	0	0	0
2	Kredit 2	0	0	0	0	0

1. Betrieb

Name GEWOFAG Dienstleistungsgesellschaft mbH München		UA
Rechtsform (einschließlich Zusatz) Gesellschaft mit beschränkter Haftung		Fachreferat nicht vorhanden
Gemeinnützigkeit nein		Betreuungsreferat Referat für Stadtplanung und Bauordnung

2. Gesellschafter

Stamm- / Grundkapital:	25 [Tsd. €]	Anteile	
Gesellschafter / Eigentümer		[Tsd. €]	%
GEWOFAG Holding GmbH (siehe auch dort)		25	100

3. Vertreter und Organe

Siehe Punkt 5 und 6

4. Gegenstand und Aufgaben des Betriebes

Anmietung und Verwaltung sowohl für eigene wie für fremde Rechnung von Grundstücken und Gebäuden, die der sicheren und sozial verantwortbaren Wohnungsversorgung von breiten Schichten der Bevölkerung dienen (öffentlicher Nutzungszweck), sowie Verwaltung und Verwertung von Gebäudebetriebsvorrichtungen. Die Tätigkeit wird unter Beachtung des Nutzungszwecks erbracht. Darüber hinaus sind bindende Beschlüsse des Stadtrats, die die soziale Zweckbestimmung der Wohnungen betreffen, von der Gesellschaft umzusetzen. Die Gesellschaft betreut und verwaltet Bauten in allen Rechts- und Nutzungsformen. Sie kann außerdem alle im Bereich der Wohnungswirtschaft, des Städtebaus und der Infrastruktur anfallende Aufgaben übernehmen (§ 2 der Satzung). Am 25. Juni 2012 wurden die Anteile an der Gesellschaft mit wirtschaftlicher Wirkung zum 1. Januar 2012 von der GEWOFAG Wohnen GmbH auf die GEWOFAG Holding GmbH übertragen. Die GEWOFAG Dienstleistungsgesellschaft mbH besteht somit als 100%ige Tochter der GEWOFAG Holding GmbH weiter fort und verwaltet seit dem 1. Januar 2012 alle Anwesen von Dritteigentümern, die bislang von unterschiedlichen Gesellschaften im Konzern dezentral verwaltet wurden.

5. Bezeichnung der Vertretung

Vertretung	Name	Aufgabe	Bezüge 2014 [Tsd. €]
Geschäftsführung	Rudolf Reiser	Am 13. August 2014 ausgeschieden.	0
	Dennis Schauer	Bestellt am 13. August 2014	0

zu Rudolf Reiser:

Herr Reiser erhält für die Geschäftsführertätigkeit keine gesonderte Vergütung. Anstellungsvertrag mit der GEWOFAG Holding GmbH.

zu Dennis Schauer:

Herr Schauer erhält für die Geschäftsführertätigkeit keine gesonderte Vergütung. Anstellungsvertrag mit der GEWOFAG Holding GmbH.

6. Mitglieder der Beschlussorgane

Beschlussorgan	Name - Funktion
Gesellschafterversammlung	-
	-

zu Gesellschafterversammlung:

Stimmberechtigte Vertreter werden von den Gesellschaftern bevollmächtigt.

7. Unterbeteiligungen

keine

8. Leistungsdaten

Leistungen	2011	2012	2013	2014	2015
Verwaltete Wohnungen (Fremdverwaltung)	0	2.479	1.954	2.303	1.716
Verwaltete Gewerbeeinheiten	37	84	92	84	84
Wohnungsverwaltung für die Mietmanagementgesellschaft der GEWOFAG GmbH & Co. KG	3.285	0	0	0	0

zu Verwaltete Gewerbeeinheiten:

zu 2012: seit 2012 nur noch Fremdverwaltung

zu Verwaltete Wohnungen (Fremdverwaltung):

zu 2012: Verwaltung aller Anwesen mit Dritteigentümern im Konzern ab 01.01.2012, die bislang von unterschiedlichen Konzerngesellschaften dezentral verwaltet wurden.

zu Wohnungsverwaltung für die Mietmanagementgesellschaft der GEWOFAG GmbH & Co. KG:

zu 2011: Rückabwicklung Sonderfinanzierungsmodell zum 31.12.2011

zu 2012: Die Wohnungsverwaltung für die Mietmanagementgesellschaft der GEWOFAG GmbH & Co. KG wird, wie im Sonderfinanzierungsmodell vorgesehen, in 2012 nicht mehr weitergeführt.

9. Beschäftigte

Anzahl	2011	2012	2013	2014	2015
Durchschnittliches Vollzeitäquivalent	0	4	7	2	0
davon weiblich [%]		100	42,86	50	
davon männlich [%]		0	57,14	50	
davon nicht differenziert [%]	100	0	0	0	100
davon schwerbehindert [%]		0	0	0	

zu Durchschnittliches Vollzeitäquivalent:

zu 2011: Die Verwaltung der Wohnungen erfolgte bis Ende 2011 durch Mitarbeiterüberlassung von der GEWOFAG Wohnen GmbH.

10. Bilanzdaten / Vermögensdaten

Nr.	Position in [Tsd. €]	2011	2012	2013	2014	2015
	AKTIVA					
1	Anlagevermögen	73	97	75	53	31
2	Umlaufvermögen	21.418	89	308	611	56
3	Sonstiges	0	0	0	1	0
4	Summe Aktiva	21.491	185	384	664	87
	PASSIVA					
5	Eigenkapital	25	25	25	25	25
6	Gezeichnetes Kapital	25	25	25	25	25
7	Rücklagen	0	0	0	0	0
8	Sonstige EK-Posten	0	0	0	0	0
9	Gewinn- und Verlustvortrag	0	0	0	0	0
10	Ergebnis	0	0	0	0	0
11	Rückstellungen	980	49	140	91	47
12	Verbindlichkeiten	20.334	111	219	549	13
13	Verbindlichkeiten gegenüber Gesellschaftern	12.968	96	163	478	0
14	Andere Verbindlichkeiten	7.366	15	56	71	13
15	Sonstiges	153	0	0	0	2
16	Summe Passiva	21.491	185	384	664	87
	Bilanzkennzahlen					
17	Eigenkapitalquote [%]	0,12	13,5	6,52	3,76	28,6
18	Verschuldungsgrad [%]	99,88	86,5	93,48	96,24	71,4
19	Eigenkapitalverzinsung [%]	0	0	0	0	0
20	Eigenkapitalverzinsung vor Gewinnabführung / Zuschuss [%]	-67.564,39	-1.479,8	-2.793,33	-2.543,65	42,2

11. Daten der Erfolgsrechnung / Haushaltsdaten

Nr.	Position in [Tsd. €]	2011	2012	2013	2014	2015
1	Erlöse/Gebühren/Entgelte	18.507	842	782	950	1.151
2	Sonstige Erträge/Einnahmen	604	2	58	119	23
3	Summe Erträge/Einnahmen	19.111	844	840	1.069	1.174
4	Sachaufwand/-ausgaben	-32.944	-227	-450	-170	0
5	Personalaufwand/-ausgaben	0	-342	-259	-230	0
6	Abschreibungen	-14	-21	-22	-22	-22
8	Sonstiger Aufwand/Ausgaben	-2.316	-616	-796	-1.272	-1.133
9	Summe Aufwand/Ausgaben	-35.274	-1.207	-1.528	-1.694	-1.154
10	Betriebs-/Haushaltsergebnis	-16.164	-363	-688	-624	19
11	Finanzergebnis	-372	-7	-10	-12	-9
12	Ergebnis der gewöhnlichen Geschäftstätigkeit	-16.536	-370	-698	-636	11
13	Außerordentliches Ergebnis	0	0	0	0	0
14	Steuern	-355	0	0	0	0
15	Zwischenergebnis	-16.891	-370	-698	-636	11
16	Aufwendungen aus Gewinnabführung					
17	Zuschüsse der Eigentümer	16.891	370	698	636	-11
18	Jahresüberschuss/-fehlbetrag	0	0	0	0	0
	Betriebskennzahlen					
19	Deckungsgrad [%]	54,18	69,95	54,97	63,13	101,68

zu Zuschüsse der Eigentümer:

zu 2011: Erträge aus Verlustübernahme aufgrund des Ergebnisabführungsvertrages mit der GEWOFAG Wohnen GmbH (bis 2011).

zu 2012: Erträge aus Verlustübernahme aufgrund des Ergebnisabführungsvertrages mit der GEWOFAG Holding GmbH. Bis zum 31.12.2011 bestand ein Gewinnabführungsvertrag mit der GEWOFAG Wohnen GmbH.

zu 2013, 2014: Erträge aus Verlustübernahme aufgrund des Ergebnisabführungsvertrages mit der GEWOFAG Holding GmbH.

12. Städtische Garantieverpflichtungen

keine

13. Finanzielle Zielvorgaben

Beteiligungsunternehmen "sind unter Beachtung betriebswirtschaftlicher Grundsätze und des Grundsatzes der Sparsamkeit und Wirtschaftlichkeit so zu führen, dass der öffentliche Zweck erfüllt wird." (Art. 95 Abs. 1 Satz 1 GO)

14. Finanzhilfedaten

Dieser Betrieb erhält von der Landeshauptstadt München keine Finanzhilfen.

15. Kreditaufnahmen

Nr.	Position in [Tsd. €]	2011	2012	2013	2014	2015
1	Kredit 1	0	0	0	0	0

1. Betrieb

Name GEWOFAG Gebäude Service GmbH		UA
Rechtsform (einschließlich Zusatz) Gesellschaft mit beschränkter Haftung		Fachreferat nicht vorhanden
Gemeinnützigkeit nein		Betreuungsreferat Referat für Stadtplanung und Bauordnung

2. Gesellschafter

Stamm- / Grundkapital:	30 [Tsd. €]	Anteile	
Gesellschafter / Eigentümer		[Tsd. €]	%
GEWOFAG Holding GmbH (siehe auch dort)		30	100

3. Vertreter und Organe

Siehe Punkt 5 und 6

4. Gegenstand und Aufgaben des Betriebes

Die Gesellschaft erbringt im Wesentlichen Dienstleistungen für die Gesellschaften des GEWOFAG Konzerns. Vorrangig fallen darunter Handwerkerleistungen (z.B. Heizungs-, Sanitär-, Elektro- und Schreinerarbeiten) im Rahmen von Mängelbhebungen und Instandsetzungen sowie die Pflege von Außenanlagen. Ferner werden bestimmte Betriebsvorrichtungen (z.B. Satellitenanlagen, Photovoltaikanlagen, etc.) betrieben und Dienstleistungen für den GEWOFAG Konzern erbracht (z.B. Archiv, Dienstleistungen im Rahmen der Verkehrssicherheit, etc.). Sie kann hierzu auch im Bereich der Wohnungswirtschaft, des Städtebaus und der Infrastruktur anfallende Aufgaben übernehmen, sofern diese dem Gesellschaftszweck dienlich sind. Die Gesellschaft leistet damit ihren Beitrag zu einer vorrangig sicheren und sozial verantwortbaren Wohnungsversorgung der breiten Schichten der Münchner Bevölkerung (gemeinnütziger Zweck). Sie wird damit im Wesentlichen für die Landeshauptstadt München tätig.

5. Bezeichnung der Vertretung

Vertretung	Name	Aufgabe	Bezüge 2014 [Tsd. €]
Geschäftsführung	Sigismund Mühlbauer	Geschäftsführer	0

zu Sigismund Mühlbauer:

Herr Mühlbauer erhält für seine Geschäftsführertätigkeit keine gesonderte Vergütung.

6. Mitglieder der Beschlussorgane

Beschlussorgan	Name - Funktion
Gesellschafterversammlung	-
	-

zu Gesellschafterversammlung:

Stimmberechtigte Vertreter werden von den Gesellschaftern bevollmächtigt.

7. Unterbeteiligungen

keine

8. Leistungsdaten

Leistungen	2011	2012	2013	2014	2015
Produktivstunden Handwerker	42.153	43.282	42.696	42.089	45.900
Produktivstunden Gartenbau	26.657,25	23.212	26.255	26.529,53	28.350

9. Beschäftigte

Anzahl	2011	2012	2013	2014	2015
Durchschnittliches Vollzeitäquivalent	72,77	76,77	98,71	98,71	100,71
davon weiblich [%]	5,83	6,83	8,35	11,39	11,16
davon männlich [%]	94,17	93,17	91,65	88,61	86,85
davon nicht differenziert [%]	0	0	0	0	1,99
davon schwerbehindert [%]	11,71	9,8	5,59	6,62	6,48

10. Bilanzdaten / Vermögensdaten

Nr.	Position in [Tsd. €]	2011	2012	2013	2014	2015
	AKTIVA					
1	Anlagevermögen	3.885	3.298	4.020	3.767	3.250
2	Umlaufvermögen	1.740	1.926	1.519	1.601	1.142
3	Sonstiges	0	0	0	0	0
4	Summe Aktiva	5.625	5.224	5.540	5.369	4.392
	PASSIVA					
5	Eigenkapital	30	30	30	30	30
6	Gezeichnetes Kapital	30	30	30	30	30
8	Sonstige EK-Posten	0	0	0	0	0
9	Gewinn- und Verlustvortrag	0	0	0	0	0
10	Ergebnis	0	0	0	0	0
11	Rückstellungen	412	567	856	904	858
12	Verbindlichkeiten	5.183	4.627	4.654	4.435	3.504
13	Verbindlichkeiten gegenüber Gesellschaftern	4.925	4.336	4.127	4.146	3.504
14	Andere Verbindlichkeiten	258	291	527	289	0
15	Sonstiges	0	0	0	0	0
16	Summe Passiva	5.625	5.224	5.540	5.369	4.392
	Bilanzkennzahlen					
17	Eigenkapitalquote [%]	0,53	0,57	0,54	0,56	0,68
18	Verschuldungsgrad [%]	99,47	99,43	99,46	99,44	99,32
19	Eigenkapitalverzinsung [%]	0	0	0	0	0
20	Eigenkapitalverzinsung vor Gewinnabführung / Zuschuss [%]	1.449,97	2.322,34	1.333,77	1.619,19	1.200,57

11. Daten der Erfolgsrechnung / Haushaltsdaten

Nr.	Position in [Tsd. €]	2011	2012	2013	2014	2015
1	Erlöse/Gebühren/Entgelte	8.784	9.600	12.207	11.942	12.231
2	Sonstige Erträge/Einnahmen	113	96	116	87	24
3	Summe Erträge/Einnahmen	8.898	9.696	12.323	12.029	12.255
4	Sachaufwand/-ausgaben	-1.281	-1.581	-2.357	-1.819	-1.941
5	Personalaufwand/-ausgaben	-4.174	-4.284	-5.879	-5.602	-6.036
6	Abschreibungen	-715	-672	-718	-887	-923
8	Sonstiger Aufwand/Ausgaben	-2.116	-2.357	-2.875	-3.114	-2.896
9	Summe Aufwand/Ausgaben	-8.286	-8.894	-11.829	-11.422	-11.797
10	Betriebs-/Haushaltsergebnis	611	802	494	607	458
11	Finanzergebnis	-171	-100	-88	-111	-86
12	Ergebnis der gewöhnlichen Geschäftstätigkeit	440	702	406	496	372
13	Außerordentliches Ergebnis	0	0	0	0	0
14	Steuern	-5	-5	-6	-11	-12
15	Zwischenergebnis	435	697	400	486	360
16	Aufwendungen aus Gewinnabführung	-435	-697	-400	-486	-360
18	Jahresüberschuss/-fehlbetrag	0	0	0	0	0
	Betriebskennzahlen					
19	Deckungsgrad [%]	107,38	109,01	104,18	105,32	103,88

12. Städtische Garantieverpflichtungen

keine

13. Finanzielle Zielvorgaben

Beteiligungsunternehmen "sind unter Beachtung betriebswirtschaftlicher Grundsätze und des Grundsatzes der Sparsamkeit und Wirtschaftlichkeit so zu führen, dass der öffentliche Zweck erfüllt wird." (Art. 95 Abs. 1 Satz 1 GO)

14. Finanzhilfedaten

Dieser Betrieb erhält von der Landeshauptstadt München keine Finanzhilfen.

15. Kreditaufnahmen

Nr.	Position in [Tsd. €]	2011	2012	2013	2014	2015
1	Kredit 1	0	0	0	0	0

1. Betrieb

Name GEWOFAG Grundstücksgesellschaft mbH		UA
Rechtsform (einschließlich Zusatz) Gesellschaft mit beschränkter Haftung	Fachreferat nicht vorhanden	
Gemeinnützigkeit nein	Betreuungsreferat Referat für Stadtplanung und Bauordnung	

2. Gesellschafter

Stamm- / Grundkapital:	39.005 [Tsd. €]	Anteile	
Gesellschafter / Eigentümer		[Tsd. €]	%
GEWOFAG Holding GmbH (siehe auch dort)		39.005	100

3. Vertreter und Organe

Siehe Punkt 5 und 6

4. Gegenstand und Aufgaben des Betriebes

(1) Zweck der Gesellschaft ist vorrangig eine sichere und sozial verantwortbare Wohnungsversorgung der breiten Schichten der Münchner Bevölkerung (gemeinnütziger Zweck). Sie wird damit im Wesentlichen für die Landeshauptstadt München tätig. (2) Die Gesellschaft erwirbt und bebaut Grundstücke. Sie kann außerdem alle im Bereich der Wohnungswirtschaft, des Städtebaus und der Infrastruktur anfallenden Aufgaben übernehmen, Grundstücke belasten und veräußern sowie Erbbaurechte ausgeben, sofern diese dem Gesellschaftszweck dienlich sind. (3) Der räumliche Geschäftskreis der Gesellschaft umfasst das Gebiet der Landeshauptstadt München. Außerhalb des Stadtgebietes wird die Gesellschaft nur im Auftrag der Landeshauptstadt München tätig. (4) Die Gesellschaft ist berechtigt, im Rahmen ihres Gesellschaftszwecks Zweigniederlassungen zu errichten, andere Unternehmen zu erwerben oder sich an solchen zu beteiligen und sonstige Geschäfte zu betreiben. (5) Die Gesellschaft führt ihre Geschäfte nach Grundsätzen der Wohnungsgemeinnützigkeit im Sinne dieses Gesellschaftsvertrages. Sie hat den Betrieb unter Beachtung betriebswirtschaftlicher Grundsätze und des Grundsatzes der Sparsamkeit und Wirtschaftlichkeit und der Art. 87, 92 - 96 der Bayerischen Gemeindeordnung so zu führen, dass der öffentliche Zweck erfüllt wird. (6) Die Preisbildung für die Veräußerung von Wohnungsbauten soll angemessen sein, d.h. eine Kostendeckung einschließlich angemessener Verzinsung des Eigenkapitals sowie die Bildung ausreichender Rücklagen unter Berücksichtigung einer Gesamtrentabilität des Unternehmens ermöglichen.

5. Bezeichnung der Vertretung

Vertretung	Name	Aufgabe	Bezüge 2014 [Tsd. €]
Geschäftsführung	Gordona Sommer	Geschäftsführerin	0
	Dr. Klaus-Michael Dengler	Geschäftsführer	0
	Sigismund Mühlbauer	Geschäftsführer	0

zu Gordona Sommer:

Bis 22.05.2015; Frau Sommer erhält für ihre Geschäftsführertätigkeit keine gesonderte Vergütung;
Anstellungsvertrag mit der GEWOFAG Holding GmbH

zu Dr. Klaus-Michael Dengler:

Ab 22.05.2015; Herr Dr. Dengler erhält für seine Geschäftsführertätigkeit keine gesonderte Vergütung;
Anstellungsvertrag mit der GEWOFAG Holding GmbH.

zu Sigismund Mühlbauer:

Ab 22.05.2015; Herr Mühlbauer erhält für seine Geschäftsführertätigkeit keine gesonderte Vergütung;
Anstellungsvertrag mit der GEWOFAG Holding GmbH.

6. Mitglieder der Beschlussorgane

Beschlussorgan	Name - Funktion
Gesellschafterversammlung	-
	-

zu Gesellschafterversammlung:

Stimmberechtigte Vertreter werden von den Gesellschaftern bevollmächtigt.

7. Unterbeteiligungen

keine

8. Leistungsdaten

Leistungen	2011	2012	2013	2014	2015
Eigene Wohnungen	24	1.450	1.551	1.593	1.758
Neubau Fertigstellungen	0	10	19	81	132
Eigene Gewerbeeinheiten	0	49	48	48	57

zu Eigene Wohnungen:

zu 2012: Mit Wirkung zum 01.01.2012 wurden die Objekte "Besonderes Grundvermögen" (403 Wohnungen, 37 Gewerbeeinheiten) sowie die Objekte "Neue Heimat" (1.023 Wohnungen, 11 Gewerbeeinheiten) auf die Gesellschaft übertragen.

9. Beschäftigte

Anzahl	2011	2012	2013	2014	2015
Durchschnittliches Vollzeitäquivalent	12,29	16,58	17,86	0	0
davon weiblich [%]	37,35	47,53	51,29		
davon männlich [%]	62,65	52,47	48,71		
davon nicht differenziert [%]	0	0	0	100	100
davon schwerbehindert [%]	0	0	0		

zu 2014: Nach Herstellung der Inhousefähigkeit der GEWOFAG Wohnen GmbH wechselten die Mitarbeiterinnen und Mitarbeiter in die GEWOFAG Wohnen GmbH bzw. in die GEWOFAG Holding GmbH. Die Gesellschaft beschäftigt seit dem 1.1.2014 keine eigenen Mitarbeiter mehr.

10. Bilanzdaten / Vermögensdaten

Nr.	Position in [Tsd. €]	2011	2012	2013	2014	2015
	AKTIVA					
1	Anlagevermögen	38.703	105.019	125.040	143.481	159.941
2	Umlaufvermögen	1.155	2.054	30.594	5.436	3.934
3	Sonstiges	148	1.898	1.993	1.799	1.993
4	Summe Aktiva	40.006	108.970	157.626	150.716	165.867
	PASSIVA					
5	Eigenkapital	25	32.772	39.005	39.005	44.459
6	Gezeichnetes Kapital	25	32.772	39.005	39.005	44.459
9	Gewinn- und Verlustvortrag	0	0	0	0	0
10	Ergebnis	0	0	0	0	0
11	Rückstellungen	479	1.204	2.145	1.595	2.145
12	Verbindlichkeiten	39.492	74.950	116.410	109.981	119.198
13	Verbindlichkeiten gegenüber Gesellschaftern	34.538	20.607	49.924	55.188	53.080
14	Andere Verbindlichkeiten	4.954	54.343	66.486	54.793	66.118
15	Sonstiges	11	44	66	135	66
16	Summe Passiva	40.006	108.970	157.626	150.716	165.867
	Bilanzkennzahlen					
17	Eigenkapitalquote [%]	0,06	30,07	24,75	25,88	26,8
18	Verschuldungsgrad [%]	99,94	69,93	75,25	74,12	73,2
19	Eigenkapitalverzinsung [%]	0	0	0	0	0
20	Eigenkapitalverzinsung vor Gewinnabführung / Zuschuss [%]	-1.979,07	-5,1	-9,97	-4,29	-8,74

zu Gezeichnetes Kapital:

zu 2015: Sacheinlage Ludlstraße

zu Umlaufvermögen:

zu 2013: Im Umlaufvermögen ist eine Kaufpreisforderung in Höhe von 27.708 Tsd. € enthalten, die sich aus dem Übergang der in den Anlagen im Bau befindlichen Objekte an die GEWOFAG Wohnen GmbH ergibt (Forderung gegenüber verbundenen Unternehmen).

11. Daten der Erfolgsrechnung / Haushaltsdaten

Nr.	Position in [Tsd. €]	2011	2012	2013	2014	2015
1	Erlöse/Gebühren/Entgelte	1.454	10.249	12.525	11.021	12.364
2	Sonstige Erträge/Einnahmen	180	1.630	1.308	1.940	601
3	Summe Erträge/Einnahmen	1.634	11.879	13.833	12.961	12.966
4	Sachaufwand/-ausgaben	-133	-6.246	-9.319	-7.498	-9.486
5	Personalaufwand/-ausgaben	-859	-1.140	-1.280	0	0
6	Abschreibungen	-15	-1.072	-1.346	-1.461	-2.118
8	Sonstiger Aufwand/Ausgaben	-866	-2.613	-2.948	-2.489	-2.556
9	Summe Aufwand/Ausgaben	-1.872	-11.071	-14.894	-11.448	-14.160
10	Betriebs-/Haushaltsergebnis	-238	808	-1.060	1.513	-1.194
11	Finanzergebnis	-257	-2.297	-2.631	-2.974	-2.454
12	Ergebnis der gewöhnlichen Geschäftstätigkeit	-495	-1.489	-3.691	-1.460	-3.648
13	Außerordentliches Ergebnis	0	0	0	0	0
14	Steuern	0	-184	-197	-213	-239
15	Zwischenergebnis	-495	-1.673	-3.888	-1.673	-3.887
16	Aufwendungen aus Gewinnabführung		0	0	0	0
17	Zuschüsse der Eigentümer	495	1.673	3.888	1.673	3.887
18	Jahresüberschuss/-fehlbetrag	0	0	0	0	0
	Betriebskennzahlen					
19	Deckungsgrad [%]	87,31	107,29	92,88	113,22	91,57

zu Personalaufwand/-ausgaben:

zu 2014: Die Gesellschaft beschäftigt seit dem 01.01.2014 keine eigenen Mitarbeiter mehr.

zu Zuschüsse der Eigentümer:

Erträge aus Verlustübernahme aufgrund des Ergebnisabführungsvertrages mit der GEWOFAG Holding GmbH.

12. Städtische Garantieverpflichtungen

keine

13. Finanzielle Zielvorgaben

Beteiligungsunternehmen "sind unter Beachtung betriebswirtschaftlicher Grundsätze und des Grundsatzes der Sparsamkeit und Wirtschaftlichkeit so zu führen, dass der öffentliche Zweck erfüllt wird." (Art. 95 Abs. 1 Satz 1 GO)

14. Finanzhilfedaten

Dieser Betrieb erhält von der Landeshauptstadt München keine Finanzhilfen.

15. Kreditaufnahmen

Nr.	Position in [Tsd. €]	2011	2012	2013	2014	2015
1	Kredit 1	4.885	7.865	2.983	14.720	12.305
2	Kredit 2	0	41.000	0	0	0
3	übrige		0	5.000	0	0

1. Betrieb

Name GEWOFAG IT Servicegesellschaft mbH		UA
Rechtsform (einschließlich Zusatz) Gesellschaft mit beschränkter Haftung		Fachreferat nicht vorhanden
Gemeinnützigkeit nein		Betreuungsreferat Referat für Stadtplanung und Bauordnung

2. Gesellschafter

Stamm- / Grundkapital:	25 [Tsd. €]	Anteile	
Gesellschafter / Eigentümer		[Tsd. €]	%
GEWOFAG Holding GmbH (siehe auch dort)		25	100

3. Vertreter und Organe

Siehe Punkt 5 und 6

4. Gegenstand und Aufgaben des Betriebes

Gegenstand des Unternehmens ist im Wesentlichen die Versorgung der Gesellschaften des GEWOFAG Konzerns mit IT- Dienstleistungen und -lösungen. Sie kann hierzu auch im Bereich der Wohnungswirtschaft, des Städtebaus und der Infrastruktur anfallende Aufgaben übernehmen, sofern diese dem Gesellschaftszweck dienlich sind. Die Gesellschaft leistet damit ihren Beitrag zu einer vorrangig sicheren und sozial verantwortbaren Wohnungsversorgung der breiten Schichten der Münchner Bevölkerung (gemeinnütziger Zweck). Sie wird damit im Wesentlichen für die Landeshauptstadt München tätig. Der räumliche Geschäftskreis der Gesellschaft umfasst das Gebiet der Landeshauptstadt München. Außerhalb des Stadtgebietes wird die Gesellschaft nur im Auftrag der Landeshauptstadt München tätig. Die Gesellschaft ist berechtigt, im Rahmen ihres Gesellschaftszwecks Zweigniederlassungen zu errichten, andere Unternehmen zu erwerben oder sich an solchen zu beteiligen und sonstige Geschäfte zu betreiben. Die Gesellschaft führt ihre Geschäfte nach Grundsätzen der Wohnungsgemeinnützigkeit im Sinne dieses Gesellschaftsvertrages. Sie hat den Betrieb unter Beachtung betriebswirtschaftlicher Grundsätze und des Grundsatzes der Sparsamkeit und Wirtschaftlichkeit und der Art. 87, 92 - 96 der Bayerischen Gemeindeordnung so zu führen, dass der öffentliche Zweck erfüllt wird.

5. Bezeichnung der Vertretung

Vertretung	Name	Aufgabe	Bezüge 2014 [Tsd. €]
Geschäftsführung	Rudolf Reiser	Am 13. August 2014 ausgeschieden.	0
	Dennis Schauer	Seit dem 01. August 2014 zum Geschäftsführer bestellt.	0

zu Rudolf Reiser:

Herr Reiser erhält für seine Geschäftsführertätigkeit keine gesonderte Vergütung (Anstellungsvertrag mit der GEWOFAG Holding GmbH).

zu Dennis Schauer:

Herr Schauer erhält für seine Geschäftsführertätigkeit keine gesonderte Vergütung (Anstellungsvertrag mit der GEWOFAG Holding GmbH).

6. Mitglieder der Beschlussorgane

Beschlussorgan	Name - Funktion
Gesellschafterversammlung	-
	-

zu Gesellschafterversammlung:

Stimmberechtigte Vertreter werden von den Gesellschaftern bevollmächtigt.

7. Unterbeteiligungen

keine

8. Leistungsdaten

Leistungen	2011	2012	2013	2014	2015
Anzahl betreuter Arbeitsplätze	373	421	454	463	0
Angebote Softwareprodukte	29	30	30	30	0
Angebote Hardwareprodukte	26	26	26	26	0

zu Anzahl betreuter Arbeitsplätze:

zu 2015: Die Gesellschaft wurde zum 01.01.2015 auf die GEWOFAG Holding GmbH verschmolzen.

9. Beschäftigte

Anzahl	2011	2012	2013	2014	2015
Durchschnittliches Vollzeitäquivalent	19,53	25,74	26,84	26,92	0
davon weiblich [%]	29,8	35,08	37,74	37,93	
davon männlich [%]	70,2	64,92	62,26	62,07	
davon nicht differenziert [%]	0	0	0	0	100
davon schwerbehindert [%]	5,12	11,66	11,18	11,14	

zu 2015: Die Gesellschaft wurde zum 01.01.2015 auf die GEWOFAG Holding GmbH verschmolzen.

10. Bilanzdaten / Vermögensdaten

Nr.	Position in [Tsd. €]	2011	2012	2013	2014	2015
	AKTIVA					
1	Anlagevermögen	3.766	4.216	3.319	2.223	
2	Umlaufvermögen	389	514	548	682	
3	Sonstiges	0	25	294	372	
4	Summe Aktiva	4.155	4.755	4.160	3.276	
	PASSIVA					
5	Eigenkapital	25	25	25	25	
6	Gezeichnetes Kapital	25	25	25	25	
9	Gewinn- und Verlustvortrag	0	0	0	0	
10	Ergebnis	0	0	0	0	
11	Rückstellungen	140	201	194	244	
12	Verbindlichkeiten	3.991	4.529	3.942	3.008	
13	Verbindlichkeiten gegenüber Gesellschaftern	2.122	3.763	3.218	2.603	
14	Andere Verbindlichkeiten	1.868	766	724	404	
15	Sonstiges	0	0	0	0	
16	Summe Passiva	4.155	4.755	4.160	3.276	n. v.
	Bilanzkennzahlen					
17	Eigenkapitalquote [%]	0,6	0,53	0,6	0,76	
18	Verschuldungsgrad [%]	99,4	99,47	99,4	99,24	
19	Eigenkapitalverzinsung [%]	0	0	0	0	
20	Eigenkapitalverzinsung vor Gewinnabführung / Zuschuss [%]	1.300,38	715,93	470,24	-32,66	

zu 2015: Aufgrund der Verschmelzung keine Planzahlen.

11. Daten der Erfolgsrechnung / Haushaltsdaten

Nr.	Position in [Tsd. €]	2011	2012	2013	2014	2015
1	Erlöse/Gebühren/Entgelte	7.596	10.258	9.088	9.441	
2	Sonstige Erträge/Einnahmen	179	51	86	85	
3	Summe Erträge/Einnahmen	7.775	10.308	9.174	9.526	
4	Sachaufwand/-ausgaben	-4.429	-5.694	-4.137	-4.605	
5	Personalaufwand/-ausgaben	-1.456	-1.972	-2.188	-2.243	
6	Abschreibungen	-975	-1.564	-1.745	-1.761	
8	Sonstiger Aufwand/Ausgaben	-506	-778	-864	-824	
9	Summe Aufwand/Ausgaben	-7.367	-10.008	-8.934	-9.432	
10	Betriebs-/Haushaltsergebnis	408	301	240	94	
11	Finanzergebnis	-83	-122	-122	-102	
12	Ergebnis der gewöhnlichen Geschäftstätigkeit	325	179	118	-8	
13	Außerordentliches Ergebnis	0	0	0	0	
15	Zwischenergebnis	325	179	118	-8	
16	Aufwendungen aus Gewinnabführung	-325	-179	-118	0	
17	Zuschüsse der Eigentümer	0	0	0	8	
18	Jahresüberschuss/-fehlbetrag	0	0	0	0	n. v.
	Betriebskennzahlen					
19	Deckungsgrad [%]	105,54	103	102,68	100,99	

zu Jahresüberschuss/-fehlbetrag:

zu 2015: Aufgrund der Verschmelzung keine Planzahlen.

12. Städtische Garantieverpflichtungen

13. Finanzielle Zielvorgaben

Beteiligungsunternehmen "sind unter Beachtung betriebswirtschaftlicher Grundsätze und des Grundsatzes der Sparsamkeit und Wirtschaftlichkeit so zu führen, dass der öffentliche Zweck erfüllt wird." (Art. 95 Abs. 1 Satz 1 GO)

14. Finanzhilfedaten

Dieser Betrieb erhält von der Landeshauptstadt München keine Finanzhilfen.

15. Kreditaufnahmen

Nr.	Position in [Tsd. €]	2011	2012	2013	2014	2015
1	Kredit 1	0	0	0	0	0

1. Betrieb

Name GEWOFAG Projektgesellschaft mbH	UA
Rechtsform (einschließlich Zusatz) Gesellschaft mit beschränkter Haftung	Fachreferat nicht vorhanden
Gemeinnützigkeit nein	Betreuungsreferat Referat für Stadtplanung und Bauordnung

2. Gesellschafter

Stamm- / Grundkapital:	25 [Tsd. €]	Anteile	
Gesellschafter / Eigentümer		[Tsd. €]	%
GEWOFAG Holding GmbH (siehe auch dort)		25	100

3. Vertreter und Organe

Siehe Punkt 5 und 6

4. Gegenstand und Aufgaben des Betriebes

Zweck der Gesellschaft ist vorrangig eine sichere und sozial verantwortbare Wohnungsversorgung der breiten Schichten der Münchner Bevölkerung (gemeinnütziger Zweck). Sie wird damit im Wesentlichen für die Landeshauptstadt München tätig. Die Gesellschaft bebaut Grundstücke. Sie kann außerdem alle im Bereich der Wohnungswirtschaft, des Städtebaus und der Infrastruktur anfallenden Aufgaben übernehmen, sofern diese dem Gesellschaftszweck dienlich sind. Der räumliche Geschäftskreis der Gesellschaft umfasst das Gebiet der Landeshauptstadt München. Außerhalb des Stadtgebietes wird die Gesellschaft nur im Auftrag der Landeshauptstadt München tätig. Die Gesellschaft ist berechtigt, im Rahmen ihres Gesellschaftszwecks Zweigniederlassungen zu errichten, andere Unternehmen zu erwerben oder sich an solchen zu beteiligen und sonstige Geschäfte zu betreiben. Die Gesellschaft führt ihre Geschäfte nach Grundsätzen der Wohnungsgemeinnützigkeit im Sinne dieses Gesellschaftsvertrages. Sie hat den Betrieb unter Beachtung betriebswirtschaftlicher Grundsätze und des Grundsatzes der Sparsamkeit und Wirtschaftlichkeit und der Art. 87, 92 - 96 der Bayerischen Gemeindeordnung so zu führen, dass der öffentliche Zweck erfüllt wird.

5. Bezeichnung der Vertretung

Vertretung	Name	Aufgabe	Bezüge 2014 [Tsd. €]
Geschäftsführung	Gordona Sommer	Geschäftsführerin	0
	Dr. Klaus-Michael Dengler	Geschäftsführer	0
	Sigismund Mühlbauer	Geschäftsführer	0

zu Gordona Sommer:

Bis 22.05.2015; Frau Sommer erhält für ihre Geschäftsführertätigkeit keine gesonderte Vergütung;
Anstellungsvertrag mit der GEWOFAG Holding GmbH

zu Dr. Klaus-Michael Dengler:

Ab 22.05.2015; Herr Dr. Dengler erhält für seine Geschäftsführertätigkeit keine gesonderte Vergütung;
Anstellungsvertrag mit der GEWOFAG Holding GmbH.

zu Sigismund Mühlbauer:

Ab 22.05.2015; Herr Mühlbauer erhält für seine Geschäftsführertätigkeit keine gesonderte Vergütung;
Anstellungsvertrag mit der GEWOFAG Holding GmbH.

6. Mitglieder der Beschlussorgane

Beschlussorgan	Name - Funktion
Gesellschafterversammlung	-
	-

zu Gesellschafterversammlung:

Stimmberechtigte Vertreter werden von den Gesellschaftern bevollmächtigt.

7. Unterbeteiligungen

keine

8. Leistungsdaten

Leistungen	2011	2012	2013	2014	2015
Neubaufertigstellungen im Konzern	295	42	91	463	342
Großmodernisierungen (Fertigstellungen) im Konzern	664	42	171	462	414

9. Beschäftigte

Anzahl	2011	2012	2013	2014	2015
Durchschnittliches Vollzeitäquivalent	44,21	47,15	54,07	54,74	58,74
davon weiblich [%]	34,88	39	41,02	38,07	35,48
davon männlich [%]	65,12	61	58,98	61,93	57,71
davon nicht differenziert [%]	0	0	0	0	6,81
davon schwerbehindert [%]	2,26	2,12	1,85	1,83	1,7

zu 8. Leistungsdaten:

zu Neubaufertigstellung im Konzern:

zu 2012, 2013: Aufgrund der Problematik im Hinblick auf das OLG Düsseldorf Urteil sind die Wohnungsfertigstellungsraten für geförderten Wohnungsbau in den Jahren 2012/2013 hinter den Zielen zurückgeblieben. Durch die Relativierung des Urteils durch die EuGH-Rechtsprechung wird sich die Situation zukünftig wieder verbessern.

10. Bilanzdaten / Vermögensdaten

Nr.	Position in [Tsd. €]	2011	2012	2013	2014	2015
	AKTIVA					
1	Anlagevermögen	55	48	42	40	24
2	Umlaufvermögen	921	924	974	1.206	824
4	Summe Aktiva	976	973	1.016	1.246	847
	PASSIVA					
5	Eigenkapital	25	25	25	25	25
6	Gezeichnetes Kapital	25	25	25	25	25
9	Gewinn- und Verlustvortrag	0	0	0	0	0
10	Ergebnis	0	0	0	0	0
11	Rückstellungen	633	695	822	1.070	822
12	Verbindlichkeiten	318	252	168	151	0
13	Verbindlichkeiten gegenüber Gesellschaftern	240	204	98	60	0
14	Andere Verbindlichkeiten	78	48	70	92	0
16	Summe Passiva	976	973	1.016	1.246	847
	Bilanzkennzahlen					
17	Eigenkapitalquote [%]	2,56	2,57	2,46	2,01	2,95
18	Verschuldungsgrad [%]	97,44	97,43	97,54	97,99	97,05
19	Eigenkapitalverzinsung [%]	0	0	0	0	0
20	Eigenkapitalverzinsung vor Gewinnabführung / Zuschuss [%]	-196,44	1.095,34	894,45	-891,59	265

11. Daten der Erfolgsrechnung / Haushaltsdaten

Nr.	Position in [Tsd. €]	2011	2012	2013	2014	2015
1	Erlöse/Gebühren/Entgelte	4.831	5.269	5.958	6.672	6.971
2	Sonstige Erträge/Einnahmen	15	23	12	67	61
3	Summe Erträge/Einnahmen	4.847	5.292	5.970	6.739	7.032
4	Sachaufwand/-ausgaben	-125	-121	-48	-934	-936
5	Personalaufwand/-ausgaben	-3.236	-3.334	-3.961	-4.340	-4.600
6	Abschreibungen	-11	-12	-12	-14	-9
8	Sonstiger Aufwand/Ausgaben	-1.510	-1.525	-1.680	-1.619	-1.372
9	Summe Aufwand/Ausgaben	-4.882	-4.992	-5.700	-6.906	-6.917
10	Betriebs-/Haushaltsergebnis	-35	300	270	-167	115
11	Finanzergebnis	-14	-26	-46	-56	-49
12	Ergebnis der gewöhnlichen Geschäftstätigkeit	-49	274	224	-223	66
13	Außerordentliches Ergebnis	0	0	0	0	0
15	Zwischenergebnis	-49	274	224	-223	66
16	Aufwendungen aus Gewinnabführung	0	-274	-224	0	-66
17	Zuschüsse der Eigentümer	49	0	0	223	0
18	Jahresüberschuss/-fehlbetrag	0	0	0	0	0
	Betriebskennzahlen					
19	Deckungsgrad [%]	99,28	106	104,73	97,59	101,66

zu Zuschüsse der Eigentümer:

zu 2011: Erträge aus Verlustübernahme aufgrund des Ergebnisabführungsvertrages mit der GEWOFAG Holding GmbH.

12. Städtische Garantieverpflichtungen

keine

13. Finanzielle Zielvorgaben

Beteiligungsunternehmen "sind unter Beachtung betriebswirtschaftlicher Grundsätze und des Grundsatzes der Sparsamkeit und Wirtschaftlichkeit so zu führen, dass der öffentliche Zweck erfüllt wird." (Art. 95 Abs. 1 Satz 1 GO)

14. Finanzhilfedaten

Dieser Betrieb erhält von der Landeshauptstadt München keine Finanzhilfen.

15. Kreditaufnahmen

Nr.	Position in [Tsd. €]	2011	2012	2013	2014	2015
1	Kredit 1	0	0	0	0	0

1. Betrieb

Name GEWOFAG Wohnen GmbH	UA
Rechtsform (einschließlich Zusatz) Gesellschaft mit beschränkter Haftung	Fachreferat nicht vorhanden
Gemeinnützigkeit nein	Betreuungsreferat Referat für Stadtplanung und Bauordnung

Bis 23.12.2009: GEWOFAG Gemeinnützige Wohnungsfürsorge AG

2. Gesellschafter

Stamm- / Grundkapital:	25.000 [Tsd. €]	
Gesellschafter / Eigentümer	Anteile	
	[Tsd. €]	%
GEWOFAG Holding GmbH (siehe auch dort)	23.438	93,75
BayernLB (Bayerische Landesbank)	1.563	6,25
3) Bankhaus Merck Finck & Co	0	0
4) Gebr. Moll GmbH & Co.	0	0

zu 3: Anteil zwischenzeitlich veräußert an die GEWOFAG Holding GmbH

zu 4: Anteil zwischenzeitlich veräußert an die GEWOFAG Holding GmbH

3. Vertreter und Organe

Siehe Punkt 5 und 6

4. Gegenstand und Aufgaben des Betriebes

Zweck der Gesellschaft ist vorrangig eine sichere und sozial verantwortbare Wohnungsversorgung der breiten Schichten der Münchner Bevölkerung. Die Gesellschaft bewirtschaftet und verwaltet Bauten in allen Rechts- und Nutzungsformen. Sie kann außerdem alle im Bereich der Wohnungswirtschaft, des Städtebaus und der Infrastruktur anfallenden Aufgaben übernehmen, Grundstücke erwerben, belasten und veräußern sowie Erbbaurechte ausgeben, sofern diese dem Gesellschaftszweck dienlich sind (§ 2 Abs. 1 und 2 Satzung). Der öffentliche Zweck ergibt sich aus der Satzung und aus dem Gesetz (§ 3 Wohnraumförderungsgesetz (WoFG)) als gemeinsame Aufgabe von Bund, Land und Gemeinden. Wohnungsbau und Wohnungsversorgung und sonstige Maßnahmen im Bereich des Städtebaus sind Aufgaben im Rahmen des eigenen Wirkungskreises der Stadt nach Art. 83 BV und Art. 6, 7 und 57 GO.

5. Bezeichnung der Vertretung

Vertretung	Name	Aufgabe	Bezüge 2014 [Tsd. €]
Geschäftsführung	Gordona Sommer	Geschäftsführerin	0
	Dr. Klaus-Michael Dengler	Geschäftsführer	0
	Sigismund Mühlbauer	Interim-Geschäftsführer	0

zu Gordona Sommer:

Bis 22.05.2015; Frau Sommer erhält für ihre Geschäftsführertätigkeit keine gesonderte Vergütung; Anstellungsvertrag mit der GEWOFAG Holding GmbH.

zu Dr. Klaus-Michael Dengler:
Ab 01.06.2014; Herr Dr. Dengler erhält für seine Geschäftsführertätigkeit keine gesonderte Vergütung;
Anstellungsvertrag mit der GEWOFAG Holding GmbH.

zu Sigismund Mühlbauer:
Ab 01.08.2014; Herr Mühlbauer erhält für seine Geschäftsführertätigkeit keine gesonderte Vergütung;
Anstellungsvertrag mit der GEWOFAG Holding GmbH.

6. Mitglieder der Beschlussorgane

Beschlussorgan	Name - Funktion
Gesellschafterversammlung	GEWOFAG Holding GmbH - Gesellschafter
	Bayerische Landesbank - Gesellschafter
	-
	-

zu Gesellschafterversammlung:
Stimmberechtigte Vertreter werden von den Gesellschaftern bevollmächtigt.

7. Unterbeteiligungen

Beteiligung an	Kapitalanteil		Ergebnis [Tsd. €]
	[Tsd. €]	[%]	
Heimag München GmbH (siehe auch dort)	17.500	70	-13.106
Mietmanagementgesellschaft der GEWOFAG GmbH & Co. KG i.L. (kein Datenblatt)	26	100	0
Münchner Gesellschaft für Stadterneuerung mbH (MGS) (siehe auch dort)	31	6	-182

zu Heimag München GmbH (siehe auch dort):
zum Kapitalanteil:
direkt

zu Mietmanagementgesellschaft der GEWOFAG GmbH & Co. KG i.L. (kein Datenblatt):
zum Kapitalanteil:
Kapitalanteil Kommanditist, ohne Anteil stiller Gesellschafter; Gesellschaft ist aufgelöst
zum Vorjahresergebnis:
Nach Verlustabführung an stille Gesellschafter; Liquidiert zum 30.12.2014, Handelsregistereintrag steht noch aus.

zu Münchner Gesellschaft für Stadterneuerung mbH (MGS) (siehe auch dort):
zum Kapitalanteil:
direkt

8. Leistungsdaten

Leistungen	2011	2012	2013	2014	2015
Wohnungsbau, Fertigstellungen	248	32	16	382	193
Eigene Wohneinheiten	22.377	25.557	25.564	25.653	25.980
Großmodernisierungen	661	0	78	462	414
Verwaltete Pachtwohnungen	1.023	0	0	0	0

zu Verwaltete Pachtwohnungen:
zu 2012: Zum 01.01.2012 durch die GEWOFAG Grundstücksgesellschaft mbH im Erbbaurecht von der LHM erworben.

zu Wohnungsbau, Fertigstellungen:

zu 2011: Hiervon 117 WE Eigentumsmaßnahme

zu 2012, 2013: Aufgrund der Problematik im Hinblick auf das OLG Düsseldorf Urteil sind die Wohnungsfertigstellungsraten für geförderten Wohnungsbau in den Jahren 2012/2013 hinter den Zielen zurückgeblieben. Durch die Relativierung des Urteils durch die EuGH-Rechtsprechung wird sich die Situation zukünftig wieder verbessern.

9. Beschäftigte

Anzahl	2011	2012	2013	2014	2015
Durchschnittliches Vollzeitäquivalent	194,61	203,8	102,64	106,05	117,15
davon weiblich [%]	66,09	63,26	52,9	47,92	43,38
davon männlich [%]	33,91	36,74	47,1	52,08	47,14
davon nicht differenziert [%]	0	0	0	0	9,48
davon schwerbehindert [%]	7,55	10,04	3,57	16,12	14,59

zu 2013: Die Reduzierung der Mitarbeiterzahl in 2013 ist vorwiegend auf den Personalübergang der Hausmeister an die Wohnforum GmbH zurückzuführen.

10. Bilanzdaten / Vermögensdaten

Nr.	Position in [Tsd. €]	2011	2012	2013	2014	2015
	AKTIVA					
1	Anlagevermögen	996.746	987.720	1.028.866	1.129.534	1.273.376
2	Umlaufvermögen	204.734	209.794	226.023	172.455	172.194
3	Sonstiges	922	788	709	646	718
4	Summe Aktiva	1.202.402	1.198.302	1.255.598	1.302.635	1.446.288
	PASSIVA					
5	Eigenkapital	507.381	524.315	546.745	567.050	571.059
6	Gezeichnetes Kapital	25.000	25.000	25.000	25.000	25.000
7	Rücklagen	461.725	481.381	498.315	521.745	498.315
8	Sonstige EK-Posten	0	0	0	0	0
9	Gewinn- und Verlustvortrag	0	0	0	0	0
10	Ergebnis	20.656	17.934	23.431	20.304	47.744
11	Rückstellungen	57.484	40.781	31.186	27.880	27.291
12	Verbindlichkeiten	636.237	631.720	676.256	706.279	846.528
13	Verbindlichkeiten gegenüber Gesellschaftern	172.663	153.888	196.052	201.802	289.560
14	Andere Verbindlichkeiten	463.573	477.832	480.203	504.477	556.968
15	Sonstiges	1.301	1.487	1.411	1.427	1.411
16	Summe Passiva	1.202.402	1.198.302	1.255.598	1.302.635	1.446.288
	Bilanzkennzahlen					
17	Eigenkapitalquote [%]	42,2	43,75	43,54	43,53	39,48
18	Verschuldungsgrad [%]	57,8	56,25	56,46	56,47	60,52
19	Eigenkapitalverzinsung [%]	4,07	3,42	4,29	3,58	0,71
20	Eigenkapitalverzinsung vor Gewinnabführung / Zuschuss [%]	4,07	3,42	4,29	3,58	0,71

11. Daten der Erfolgsrechnung / Haushaltsdaten

Nr.	Position in [Tsd. €]	2011	2012	2013	2014	2015
1	Erlöse/Gebühren/Entgelte	206.977	170.553	172.475	176.093	181.963
2	Sonstige Erträge/Einnahmen	-18.026	11.557	19.774	25.720	9.936
3	Summe Erträge/Einnahmen	188.951	182.110	192.249	201.813	191.899
4	Sachaufwand/-ausgaben	-80.426	-86.502	-99.366	-104.160	-106.618
5	Personalaufwand/-ausgaben	-10.545	-11.347	-7.347	-7.683	-7.732
6	Abschreibungen	-21.913	-28.575	-28.902	-30.103	-31.924
8	Sonstiger Aufwand/Ausgaben	-28.180	-26.588	-21.354	-23.622	-23.521
9	Summe Aufwand/Ausgaben	-141.064	-153.012	-156.969	-165.569	-169.795
10	Betriebs-/Haushaltsergebnis	47.887	29.098	35.281	36.244	22.104
11	Finanzergebnis	-23.512	-7.022	-8.323	-12.221	-14.309
12	Ergebnis der gewöhnlichen Geschäftstätigkeit	24.375	22.076	26.958	24.023	7.795
13	Außerordentliches Ergebnis	0	0	0	0	0
14	Steuern	-3.719	-4.142	-3.527	-3.718	-3.763
15	Zwischenergebnis	20.656	17.934	23.431	20.304	4.032
17	Zuschüsse der Eigentümer	0	0	0	0	0
18	Jahresüberschuss/-fehlbetrag	20.656	17.934	23.431	20.304	4.032
	Betriebskennzahlen					
19	Deckungsgrad [%]	133,95	119,02	122,48	121,89	113,02

12. Städtische Garantieverpflichtungen

keine

13. Finanzielle Zielvorgaben

Beteiligungsunternehmen "sind unter Beachtung betriebswirtschaftlicher Grundsätze und des Grundsatzes der Sparsamkeit und Wirtschaftlichkeit so zu führen, dass der öffentliche Zweck erfüllt wird." (Art. 95 Abs. 1 Satz 1 GO)

14. Finanzhilfedaten

Dieser Betrieb erhält von der Landeshauptstadt München keine Finanzhilfen.

15. Kreditaufnahmen

Nr.	Position in [Tsd. €]	2011	2012	2013	2014	2015
1	Kredit 1	31.141	15.770	13.815	30.535	123.293
2	Kredit 2	0	0	0	0	0
3	übrige		0	15.000	25.000	35.000

1. Betrieb

Name Heimag München GmbH	UA
Rechtsform (einschließlich Zusatz) Gesellschaft mit beschränkter Haftung	Fachreferat nicht vorhanden
Gemeinnützigkeit nein	Betreuungsreferat Referat für Stadtplanung und Bauordnung

2. Gesellschafter

Stamm- / Grundkapital:	25.000 [Tsd. €]	Anteile	
Gesellschafter / Eigentümer		[Tsd. €]	%
GEWOFAG Wohnen GmbH, München (siehe auch dort)		17.500	70
GWG Gesellschaft für Wohnungs- u. Gewerbebau Baden-Württemberg AG		7.500	30

3. Vertreter und Organe

Siehe Punkt 5 und 6

4. Gegenstand und Aufgaben des Betriebes

Zweck der Gesellschaft ist vorrangig eine sichere und sozial verantwortbare Wohnungsversorgung der breiten Schichten der Bevölkerung (gemeinnütziger Zweck). Zur Erfüllung dieses Zwecks errichtet, betreut, bewirtschaftet und verwaltet die Gesellschaft Bauten in allen Rechts- und Nutzungsformen im eigenen Namen oder für Dritte. Sie kann weiterhin alle im Bereich der Wohnungswirtschaft, des Städtebaus und der Infrastruktur anfallenden Aufgaben übernehmen, Grundstücke erwerben, belasten und veräußern sowie Erbbaurechte ausgeben, sofern dies dem Gesellschaftszweck dienlich ist (§ 2 Satzung).

5. Bezeichnung der Vertretung

Vertretung	Name	Aufgabe	Bezüge 2014 [Tsd. €]
Geschäftsführer	Rainer Ganske	Geschäftsführer seit 21.06.2013	1
	Rudolf Reiser	Geschäftsführer bis zum 30.06.2014	0
	Dr. Klaus-Michael Dengler	Geschäftsführer seit 01.07.2014	0

zu Rainer Ganske:

Herr Ganske erhält seit dem 1. Dezember 2014 eine Aufwandsentschädigung in Höhe von 1.000,00 € netto pro Monat für seine Geschäftsführertätigkeit.

zu Rudolf Reiser:

Herr Reiser erhält für seine Geschäftsführertätigkeit keine gesonderte Vergütung; Anstellungsvertrag mit der GEWOFAG Holding GmbH.

zu Dr. Klaus-Michael Dengler:

Herr Dr. Dengler erhält für seine Geschäftsführertätigkeit keine gesonderte Vergütung; Anstellungsvertrag mit der GEWOFAG Holding GmbH.

6. Mitglieder der Beschlussorgane

Beschlussorgan	Name - Funktion
Gesellschafterversammlung	GEWOFAG Wohnen GmbH, München - Gesellschafter
	GWG Gesellschaft für Wohnungs- u. Gewerbebau Baden-Württemberg AG - Gesellschafter
	-
Aufsichtsrat	Gordona Sommer - Vorsitzende bis 22.05.2015
	Andreas Engelhardt - stellv. Vorsitzender seit 30.10.2014 bis 23.06.2015, AR-Mitglied seit 23.06.2015
	Christian Amlong - AR-Mitglied bis 23.06.2015, Vorsitzender ab 23.06.2015
	Auguste Kagerer - AR-Mitglied
	Sigismund Mühlbauer - AR-Mitglied, stellv. Vorsitzender ab 23.06.2015
	Richard Quaas - AR-Mitglied
	Stephan Henneberger - AR-Mitglied seit 01.07.2014
	Birgit Martin - AR-Mitglied
	Ralph Glöckner - AR-Mitglied
	Christian Holz - AR-Mitglied bis 30.06.2014
	Günther Schabenberger - AR-Mitglied bis 30.06.2014 und ab 19.06.2015
	-
	-

zu Gesellschafterversammlung:

Stimmberechtigte Vertreter werden von den Gesellschaftern bevollmächtigt.

zu Gordona Sommer:

Geschäftsführerin der GEWOFAG Holding GmbH

zu Andreas Engelhardt:

Vorstandsvorsitzender der GWG Baden-Württemberg

zu Christian Amlong:

e.a. Stadtrat, Rechtsanwalt

zu Auguste Kagerer:

AN-Vertreterin Heimag München GmbH, Kaufmännische Angestellte

zu Sigismund Mühlbauer:

Interim-Geschäftsführer der GEWOFAG Holding GmbH

zu Richard Quaas:

e.a. Stadtrat der LHM, Journalist

zu Stephan Henneberger:

AN-Vertreter Heimag München GmbH, Hausmeister

zu Birgit Martin:

Prokuristin der GWG Baden-Württemberg

zu Ralph Glöckner:

AN-Vertreter Heimag München GmbH, Immobilienverwalter

zu Christian Holz:

Vorstandsmitglied der GWG Baden-Württemberg

zu Günther Schabenberger: Prokurist der GEWOFAG Wohnen GmbH

7. Unterbeteiligungen

Beteiligung an	Kapitalanteil		Ergebnis [Tsd. €]
	[Tsd. €]	[%]	
Heimag Besitzgesellschaft mbH (siehe auch dort)	25	100	0
Mietmanagement Heimag GmbH & Co. KG (siehe auch dort)	407.844	100	13.772

8. Leistungsdaten

Leistungen	2011	2012	2013	2014	2015
Wohnungsbau, Fertigstellungen	47	0	0	0	17
Verwaltete eigene Mietwohnungen	346	346	346	346	363
Verwaltete fremde Eigentumswohnungen	2.419	1.949	0	0	0

zu Verwaltete fremde Eigentumswohnungen:

zu 2013: Die vollständige Einstellung der WEG-Verwaltung erfolgte im Juli 2013.

9. Beschäftigte

Anzahl	2011	2012	2013	2014	2015
Durchschnittliches Vollzeitäquivalent	51,19	43,79	41,32	38,11	38,5
davon weiblich [%]	32,45	29,55	27,76	26,42	26,16
davon männlich [%]	67,55	70,45	72,24	73,58	72,83
davon nicht differenziert [%]	0	0	0	0	1,01
davon schwerbehindert [%]	0	8,22	6,8	5,25	5,19

10. Bilanzdaten / Vermögensdaten

Nr.	Position in [Tsd. €]	2011	2012	2013	2014	2015
	AKTIVA					
1	Anlagevermögen	466.783	467.887	457.133	470.148	458.219
2	Umlaufvermögen	4.570	1.371	1.449	1.450	1.586
3	Sonstiges	81	78	74	71	74
4	Summe Aktiva	471.434	469.336	458.656	471.669	459.879
	PASSIVA					
5	Eigenkapital	350.646	225.942	222.438	216.499	214.071
6	Gezeichnetes Kapital	25.000	25.000	25.000	25.000	25.000
7	Rücklagen	325.646	204.605	204.605	204.605	204.605
8	Sonstige EK-Posten	0	0	0	0	0
9	Gewinn- und Verlustvortrag	0	0	0	0	0
10	Ergebnis	0	-3.664	-7.167	-13.106	-15.534
11	Rückstellungen	8.136	9.359	8.435	15.021	14.950
12	Verbindlichkeiten	112.632	234.006	227.757	240.121	230.832
13	Verbindlichkeiten gegenüber Gesellschaftern	57.336	63.951	58.668	75.330	69.969
14	Andere Verbindlichkeiten	55.297	170.054	169.089	164.791	160.863
15	Sonstiges	19	29	26	28	26
16	Summe Passiva	471.434	469.336	458.656	471.669	459.879
	Bilanzkennzahlen					
17	Eigenkapitalquote [%]	74,38	48,14	48,5	45,9	46,55
18	Verschuldungsgrad [%]	25,62	51,86	51,5	54,1	53,45
19	Eigenkapitalverzinsung [%]	0	-1,29	-1,58	-2,74	-1,17
20	Eigenkapitalverzinsung vor Gewinnabführung / Zuschuss [%]	1,85	-1,29	-1,58	-2,74	-1,17

11. Daten der Erfolgsrechnung / Haushaltsdaten

Nr.	Position in [Tsd. €]	2011	2012	2013	2014	2015
1	Erlöse/Gebühren/Entgelte	2.922	3.383	2.961	3.047	3.169
2	Sonstige Erträge/Einnahmen	767	174	313	195	221
3	Summe Erträge/Einnahmen	3.688	3.557	3.274	3.242	3.389
4	Sachaufwand/-ausgaben	-1.546	-1.860	-1.789	-7.193	-1.423
5	Personalaufwand/-ausgaben	-2.729	-2.694	-2.839	-2.546	-2.209
6	Abschreibungen	-1.024	-1.058	-1.051	-1.038	-1.087
8	Sonstiger Aufwand/Ausgaben	-2.448	-3.621	-3.427	-3.724	-3.837
9	Summe Aufwand/Ausgaben	-7.746	-9.234	-9.105	-14.501	-8.556
10	Betriebs-/Haushaltsergebnis	-4.058	-5.677	-5.832	-11.259	-5.166
11	Finanzergebnis	10.789	4.192	2.599	5.586	2.748
12	Ergebnis der gewöhnlichen Geschäftstätigkeit	6.731	-1.485	-3.232	-5.673	-2.418
13	Außerordentliches Ergebnis	0	-189	-189	-189	0
14	Steuern	-239	-1.240	-83	-77	-88
15	Zwischenergebnis	6.492	-2.914	-3.503	-5.939	-2.506
16	Aufwendungen aus Gewinnabführung	-6.492	0	0	0	0
17	Zuschüsse der Eigentümer	0	0	0	0	0
18	Jahresüberschuss/-fehlbetrag	0	-2.914	-3.503	-5.939	-2.506
	Betriebskennzahlen					
19	Deckungsgrad [%]	47,61	38,52	35,95	22,36	39,61

12. Städtische Garantieverpflichtungen

keine

13. Finanzielle Zielvorgaben

Beteiligungsunternehmen "sind unter Beachtung betriebswirtschaftlicher Grundsätze und des Grundsatzes der Sparsamkeit und Wirtschaftlichkeit so zu führen, dass der öffentliche Zweck erfüllt wird." (Art. 95 Abs. 1 Satz 1 GO)

14. Finanzhilfedaten

Dieser Betrieb erhält von der Landeshauptstadt München keine Finanzhilfen.

15. Kreditaufnahmen

Nr.	Position in [Tsd. €]	2011	2012	2013	2014	2015
1	Kredit 1	6.745	0	1.453	700	415
2	Kredit 2	0	0	0	0	0

1. Betrieb

Name Heimag Besitzgesellschaft mbH	UA
Rechtsform (einschließlich Zusatz) Gesellschaft mit beschränkter Haftung	Fachreferat nicht vorhanden
Gemeinnützigkeit nein	Betreuungsreferat Referat für Stadtplanung und Bauordnung

2. Gesellschafter

Stamm- / Grundkapital:	25 [Tsd. €]	Anteile	
Gesellschafter / Eigentümer		[Tsd. €]	%
Heimag München GmbH (siehe auch dort)		25	100

3. Vertreter und Organe

Siehe Punkt 5 und 6

4. Gegenstand und Aufgaben des Betriebes

Zweck der Gesellschaft ist vorrangig eine sichere und sozial verantwortbare Wohnungsversorgung der breiten Schichten der Bevölkerung. Gegenstand des Unternehmens ist der Erwerb, das Halten und die Verwaltung von Unternehmensbeteiligungen sowie alle damit im Zusammenhang stehenden Geschäfte. Die Gesellschaft ist berechtigt, alle Geschäfte einzugehen, die geeignet sind, den Gesellschaftszweck zu fördern.

5. Bezeichnung der Vertretung

Vertretung	Name	Aufgabe	Bezüge 2014 [Tsd. €]
Geschäftsführung	Urs Friedrich	Geschäftsführer bis 31.12.2013	0
	Rudolf Reiser	Geschäftsführer von 01.01.2014 bis 30.06.2014	0
	Dr. Klaus-Michael Dengler	Geschäftsführer seit dem 01.07.2014	0

zu Urs Friedrich:

Herr Friedrich erhält für seine Geschäftsführertätigkeit keine gesonderte Vergütung; Anstellungsvertrag mit der Heimag München GmbH.

zu Rudolf Reiser:

Herr Reiser erhält für seine Geschäftsführertätigkeit keine gesonderte Vergütung; Anstellungsvertrag mit der GEWOFAG Holding GmbH.

zu Dr. Klaus-Michael Dengler :

Herr Dr. Dengler erhält für seine Geschäftsführertätigkeit keine gesonderte Vergütung; Anstellungsvertrag mit der GEWOFAG Holding GmbH.

6. Mitglieder der Beschlussorgane

Beschlussorgan	Name - Funktion
Gesellschafterversammlung	-
	-

zu Gesellschafterversammlung:

Stimmberechtigte Vertreter werden von den Gesellschaftern bevollmächtigt.

7. Unterbeteiligungen

Beteiligung an	Kapitalanteil		Ergebnis [Tsd. €]
	[Tsd. €]	[%]	
Mietmanagement Heimag GmbH & Co. KG (siehe auch dort)	1	0	13.772

zu Mietmanagement Heimag GmbH & Co. KG (siehe auch dort):

zum Kapitalanteil:

Die Gesellschaft ist lt. § 3 Gesellschaftsvertrag am Ergebnis und Vermögen der Mietmanagement Heimag GmbH & Co. KG nicht beteiligt.

8. Leistungsdaten

Leistungen	2011	2012	2013	2014	2015
nicht ausgewiesen					

Es werden keine Einzelleistungen dargestellt, sondern auf Gegenstand und Aufgaben des Betriebes verwiesen.

9. Beschäftigte

Anzahl	2011	2012	2013	2014	2015
Durchschnittliches Vollzeitäquivalent	0	0	0	0	0
davon nicht differenziert [%]	100	100	100	100	100

Die Heimag Besitzgesellschaft mbH hat kein eigenes Personal.

10. Bilanzdaten / Vermögensdaten

Nr.	Position in [Tsd. €]	2011	2012	2013	2014	2015
	AKTIVA					
1	Anlagevermögen	1	1	1	1	1
2	Umlaufvermögen	27	27	28	28	28
3	Sonstiges	0	0	0	0	0
4	Summe Aktiva	28	28	29	29	29
	PASSIVA					
5	Eigenkapital	26	26	26	26	26
6	Gezeichnetes Kapital	25	25	25	25	25
7	Rücklagen	0	0	0	0	0
8	Sonstige EK-Posten	0	0	0	0	0
9	Gewinn- und Verlustvortrag	1	1	1	1	1
10	Ergebnis	0	0	0	0	0
11	Rückstellungen	2	2	2	3	2
12	Verbindlichkeiten	0	0	1	0	0
13	Verbindlichkeiten gegenüber Gesellschaftern	0	0	0	0	0
14	Andere Verbindlichkeiten	0	0	1	0	0
15	Sonstiges	0	0	0	0	0
16	Summe Passiva	28	28	29	29	29
	Bilanzkennzahlen					
17	Eigenkapitalquote [%]	91,88	91,96	88,1	90,09	91,09
18	Verschuldungsgrad [%]	8,12	8,04	11,9	9,91	8,91
19	Eigenkapitalverzinsung [%]	0,71	0,4	-0,25	0	0,81
20	Eigenkapitalverzinsung vor Gewinnabführung / Zuschuss [%]	0,71	0,4	-0,25	0	0,81

11. Daten der Erfolgsrechnung / Haushaltsdaten

Nr.	Position in [Tsd. €]	2011	2012	2013	2014	2015
1	Erlöse/Gebühren/Entgelte	3	3	3	4	3
2	Sonstige Erträge/Einnahmen	0	0	0	0	0
3	Summe Erträge/Einnahmen	3	3	3	4	3
4	Sachaufwand/-ausgaben	0	0	0	0	0
5	Personalaufwand/-ausgaben	0	0	0	0	0
6	Abschreibungen	0	0	0	0	0
8	Sonstiger Aufwand/Ausgaben	-3	-3	-3	-4	-3
9	Summe Aufwand/Ausgaben	-3	-3	-3	-4	-3
10	Betriebs-/Haushaltsergebnis	0	0	0	0	0
11	Finanzergebnis	0	0	0	0	0
12	Ergebnis der gewöhnlichen Geschäftstätigkeit	0	0	0	0	0
13	Außerordentliches Ergebnis	0	0	0	0	0
14	Steuern	0	0	0	0	0
15	Zwischenergebnis	0	0	0	0	0
16	Aufwendungen aus Gewinnabführung					
17	Zuschüsse der Eigentümer	0	0	0	0	0
18	Jahresüberschuss/-fehlbetrag	0	0	0	0	0
	Betriebskennzahlen					
19	Deckungsgrad [%]	100,73	103,64	97,86	99,68	103,23

12. Städtische Garantieverpflichtungen

keine

13. Finanzielle Zielvorgaben

keine

14. Finanzhilfedaten

Dieser Betrieb erhält von der Landeshauptstadt München keine Finanzhilfen.

15. Kreditaufnahmen

Nr.	Position in [Tsd. €]	2011	2012	2013	2014	2015
1	Kredit 1	0	0	0	0	0

1. Betrieb

Name Mietmanagement Heimag GmbH & Co. KG		UA
Rechtsform (einschließlich Zusatz) GmbH & Co. KG	Fachreferat nicht vorhanden	
Gemeinnützigkeit nein	Betreuungsreferat Referat für Stadtplanung und Bauordnung	

2. Gesellschafter

Stamm- / Grundkapital:	407.845 [Tsd. €]	
Gesellschafter / Eigentümer	[Tsd. €]	%
1) Heimag München GmbH (siehe auch dort)	407.844	100
2) Heimag Besitzgesellschaft mbH (siehe auch dort)	1	0

zu 1: Persönlich haftender Gesellschafter

zu 2: Kommanditist

3. Vertreter und Organe

Siehe Punkt 5 und 6

4. Gegenstand und Aufgaben des Betriebes

Zweck der Gesellschaft ist vorrangig eine sichere und sozial verantwortbare Wohnungsversorgung der breiten Schichten der Bevölkerung. Gegenstand des Unternehmens ist der Erwerb und das Verwalten von Grundstücken und Erbbaurechten sowie die Errichtung, der Ausbau und die Erhaltung von Gebäuden. Die Gesellschaft ist zu allen Handlungen berechtigt, die unmittelbar oder mittelbar der Erreichung des Gesellschaftszwecks dienen.

5. Bezeichnung der Vertretung

Vertretung	Name	Aufgabe	Bezüge 2014 [Tsd. €]
Geschäftsführung	Urs Friedrich (bis 01.02.2014)	Geschäftsführung	0
	Rudolf Reiser (bis 30.06.2014)	Geschäftsführung	0
	Thomas Scheib (bis 28.02.2013)	Geschäftsführung	0
	Rainer Ganske (ab 01.07.2013)	Geschäftsführung	1
	Dr. Klaus-Michael Dengler	Geschäftsführung seit dem 01.07.2014	0

zu Urs Friedrich (bis 01.02.2014):

Herr Friedrich erhält für seine Geschäftsführertätigkeit keine gesonderte Vergütung; Anstellungsvertrag mit der Heimag München GmbH

zu Rudolf Reiser (bis 30.06.2014):

Anstellungsvertrag mit der GEWOFAG Holding GmbH

zu Thomas Scheib (bis 28.02.2013):

Geschäftsleitung bei der GWG Gesellschaft für Wohnungs- und Gewerbebau Baden-Württemberg AG

zu Rainer Ganske (ab 01.07.2013):
Vorstandsmitglied der GWG Gesellschaft für Wohnungs- und Gewerbebau Baden-Württemberg AG; Herr Ganske erhält eine Aufwandsentschädigung in Höhe von 1.000,00 € für seine Geschäftsführertätigkeit.

zu Dr. Klaus-Michael Dengler:
Herr Dr. Dengler erhält für seine Geschäftsführertätigkeit keine gesonderte Vergütung; Anstellungsvertrag mit der GEWOFAG Holding GmbH.

6. Mitglieder der Beschlussorgane

Beschlussorgan	Name - Funktion
Gesellschafterversammlung	Heimag München GmbH - Komplementär
	Heimag Besitzgesellschaft mbH - Kommanditist
	-
	-

7. Unterbeteiligungen

keine

8. Leistungsdaten

Leistungen	2011	2012	2013	2014	2015
Wohnungsbau / Fertigstellungen	0	0	26	0	0
Verwaltete eigene Mietwohnungen	4.662	4.662	4.688	4.685	4.685

9. Beschäftigte

Anzahl	2011	2012	2013	2014	2015
Durchschnittliches Vollzeitäquivalent	0	0	0	0	0
davon nicht differenziert [%]	100	100	100	100	100

Die Mietmanagement Heimag GmbH & Co. KG hat kein eigenes Personal.

10. Bilanzdaten / Vermögensdaten

Nr.	Position in [Tsd. €]	2011	2012	2013	2014	2015
	AKTIVA					
1	Anlagevermögen	427.043	426.543	424.726	421.221	418.579
2	Umlaufvermögen	18.588	21.005	17.148	20.784	14.122
3	Sonstiges	218	186	154	127	154
4	Summe Aktiva	445.849	447.734	442.028	442.132	432.855
	PASSIVA					
5	Eigenkapital	416.440	416.937	406.573	407.845	394.789
6	Gezeichnetes Kapital	416.440	416.937	406.573	407.845	394.789
7	Rücklagen	0	0	0	0	0
8	Sonstige EK-Posten	0	0	0	0	0
9	Gewinn- und Verlustvortrag	0	0	0	0	0
10	Ergebnis	0	0	0	0	0
11	Rückstellungen	1.953	2.473	2.795	1.084	2.795
12	Verbindlichkeiten	27.314	28.197	32.497	33.058	35.107
13	Verbindlichkeiten gegenüber Gesellschaftern	0	0	0	0	3.079
14	Andere Verbindlichkeiten	27.314	28.197	32.497	33.058	32.028
15	Sonstiges	142	127	163	145	163
16	Summe Passiva	445.849	447.734	442.028	442.132	432.855
	Bilanzkennzahlen					
17	Eigenkapitalquote [%]	93,4	93,12	91,98	92,25	91,21
18	Verschuldungsgrad [%]	6,6	6,88	8,02	7,75	8,79
19	Eigenkapitalverzinsung [%]	3,09	2,93	2,61	3,38	2,72
20	Eigenkapitalverzinsung vor Gewinnabführung / Zuschuss [%]	3,09	2,93	2,61	3,38	2,72

11. Daten der Erfolgsrechnung / Haushaltsdaten

Nr.	Position in [Tsd. €]	2011	2012	2013	2014	2015
1	Erlöse/Gebühren/Entgelte	32.606	32.592	33.495	34.424	34.676
2	Sonstige Erträge/Einnahmen	1.370	-39	996	109	1.845
3	Summe Erträge/Einnahmen	33.976	32.553	34.492	34.533	36.521
4	Sachaufwand/-ausgaben	-12.608	-11.607	-14.707	-11.669	-16.607
5	Personalaufwand/-ausgaben	0	0	0	0	0
6	Abschreibungen	-7.105	-7.073	-7.245	-7.413	-7.445
8	Sonstiger Aufwand/Ausgaben	-267	-493	-626	-454	-603
9	Summe Aufwand/Ausgaben	-19.980	-19.173	-22.579	-19.536	-24.656
10	Betriebs-/Haushaltsergebnis	13.996	13.380	11.913	14.998	11.866
11	Finanzergebnis	-360	-380	-510	-438	-353
12	Ergebnis der gewöhnlichen Geschäftstätigkeit	13.636	13.000	11.402	14.560	11.512
13	Außerordentliches Ergebnis	0	0	0	0	0
14	Steuern	-768	-794	-788	-788	-788
15	Zwischenergebnis	12.868	12.206	10.615	13.772	10.725
16	Aufwendungen aus Gewinnabführung	0	0	0	0	0
17	Zuschüsse der Eigentümer	0	0	0	0	0
18	Jahresüberschuss/-fehlbetrag	12.868	12.206	10.615	13.772	10.725
	Betriebskennzahlen					
19	Deckungsgrad [%]	170,05	169,78	152,76	176,77	148,12

12. Städtische Garantieverpflichtungen

keine

13. Finanzielle Zielvorgaben

keine

14. Finanzhilfedaten

Dieser Betrieb erhält von der Landeshauptstadt München keine Finanzhilfen.

15. Kreditaufnahmen

Nr.	Position in [Tsd. €]	2011	2012	2013	2014	2015
1	Kredit 1	0	1.801	5.266	1.712	3.329
2	Kredit 2		0	0	0	0

1. Betrieb

Name Wohnforum GmbH	UA
Rechtsform (einschließlich Zusatz) GmbH	Fachreferat nicht vorhanden
Gemeinnützigkeit nein	Betreuungsreferat Referat für Stadtplanung und Bauordnung

bis 26.01.2012: Wohnforum München, Gemeinnützige GmbH

Da für die Erbringung der Tätigkeiten die Gemeinnützigkeit der Gesellschaft gem.§ 52 AO nicht mehr gegeben ist, ist diese im Geschäftsjahr 2012 aufgegeben worden.

2. Gesellschafter

Stamm- / Grundkapital:	55 [Tsd. €]	Anteile	
Gesellschafter / Eigentümer		[Tsd. €]	%
1) GEWOFAG Holding GmbH (siehe auch dort)		55	100

zu 1: Die GEWOFAG Holding hat zum 1.1.2012 alle Gesellschaftsanteile übernommen. Bis zu diesem Zeitpunkt war die Landeshauptstadt München und der Katholische Männerfürsorgeverein München e.V. jeweils mit 20 % und die GEWOFAG Wohnen GmbH mit 60 % an dieser Gesellschaft beteiligt.

3. Vertreter und Organe

Siehe Punkt 5 und 6

4. Gegenstand und Aufgaben des Betriebes

Zweck der Gesellschaft ist im Wesentlichen, die soziale Sicherheit und Stabilität in Münchner Wohnanlagen als sozialer Dienstleister zu fördern. Vorrangig soll die Gesellschaft Menschen, die in besonderem Maße Unterstützung benötigen, insbesondere Menschen die von Armut, Wohnungsnot, Arbeitslosigkeit oder Krankheit betroffen sind, Personen im Alter oder mit Behinderung, Asylsuchende, Alleinerziehende, Kinder, Jugendliche oder Familien bei der Lösung ihrer Probleme unterstützen. Zu diesem Zweck kann die Gesellschaft soziale Einrichtungen errichten und betreiben, die zur Förderung der sozialen Sicherheit und der Stabilität beitragen. Hierzu zählen insbesondere Nachbarschaftstreffe, die der Stärkung des nachbarschaftlichen Engagements dienen. Die Gesellschaft kann außerdem alle im Bereich der Wohnungswirtschaft und des Städteteilmanagements anfallenden sozialen Aufgaben übernehmen, sofern diese dem Gesellschaftszweck dienlich sind. Außerdem erbringt die Gesellschaft Dienstleistungen für die Gesellschaften des GEWOFAG Konzerns im Bereich der Hausmeisterei, des Facility- und Gebäudemanagements. Vorrangig fallen hierunter die Pflege und Instandhaltung der Wohn- und Außenanlagen in den Siedlungen der bestandshaltenden Gesellschaften des GEWOFAG Konzerns. Ihre Mitarbeiter sind Ansprechpartner für Mieterinnen und Mieter bei vielfältigen Problemen im Lebens- und Wohnumfeld. Die Gesellschaft leistet damit ihren Beitrag zu einer vorrangig sicheren und sozial verantwortbaren Wohnungsversorgung der breiten Schichten der Münchner Bevölkerung (gemeinnütziger Zweck) durch den GEWOFAG Konzern.

5. Bezeichnung der Vertretung

Vertretung	Name	Aufgabe	Bezüge 2014 [Tsd. €]
Geschäftsführung	Sigismund Mühlbauer	Geschäftsführer	0

zu Sigismund Mühlbauer: Herr Mühlbauer erhält für seine Geschäftsführertätigkeit keine gesonderte Vergütung; Anstellungsvertrag mit der GEWOFAG Holding GmbH.

6. Mitglieder der Beschlussorgane

Beschlussorgan	Name - Funktion
Gesellschafterversammlung	-
	-

zu Gesellschafterversammlung:

Stimmberechtigte Vertreter werden von den Gesellschaftern bevollmächtigt.

7. Unterbeteiligungen

keine

8. Leistungsdaten

Leistungen	2011	2012	2013	2014	2015
Leitung von Nachbarschafts- / Bewohnertreffs und Gemeinschaftsräume (Regelförderphase und im Raummanagement)		16	15	16	16
Mietschuldnerberatungen	489	486	723	545	540
Konfliktberatungen	129	854	1.218	1.250	1.263
Bereitgestellte Beschäftigungsgelegenheiten	0				
Leitung von Nachbarschafts- und Bewohnertreffs (Regelförderphase und im Raummanagement)	16				
Neubau in Planung [qm]	0				
Verwaltete Wohneinheiten	0				

zu Leitung von Nachbarschafts- und Bewohnertreffs (Regelförderphase und im Raummanagement):

zu 2011: Aufgrund der Sanierung und Neuausrichtung der Wohnforum GmbH hat sich das Leistungsspektrum im Jahr 2011 verändert.

9. Beschäftigte

Anzahl	2011	2012	2013	2014	2015
Durchschnittliches Vollzeitäquivalent	44,81	58,64	191,84	187,8	210,38
davon weiblich [%]	28,81	45,02	61,9	60,59	54,08
davon männlich [%]	71,19	54,98	38,1	39,41	35,18
davon nicht differenziert [%]	0	0	0	0	10,73
davon schwerbehindert [%]	k. A.	k. A.	8,06	9,1	8,12

zu Durchschnittliches Vollzeitäquivalent:

zu 2013: Integration Hausmeister: Die Hausmeistertätigkeiten wurden ab dem 01.01.2013 in der Wohnforum GmbH gebündelt. Im Zuge dessen gehen 125 Hausmeisterinnen und Hausmeister sowie 11 technische Hausmeisterinnen und Hausmeister von der GEWOFAG Wohnen GmbH in die Wohnforum GmbH über. Im Zuge der Optimierung der Hausmeisterdienstleistungen soll die bisherige Beauftragung von externen Hausmeisterdiensten aufgegeben werden und dafür rd. 46 zusätzliche (eigene) Hausmeisterinnen und Hausmeister beschäftigt werden.

10. Bilanzdaten / Vermögensdaten

Nr.	Position in [Tsd. €]	2011	2012	2013	2014	2015
	AKTIVA					
1	Anlagevermögen	1.114	140	1.461	1.124	784
2	Umlaufvermögen	855	1.858	1.079	2.562	349
3	Sonstiges	1.659	2.052	1.820	1.934	1.749
4	Summe Aktiva	3.629	4.050	4.361	5.620	2.882
	PASSIVA					
5	Eigenkapital	0	0	0	0	0
6	Gezeichnetes Kapital	55	55	55	55	55
7	Rücklagen	33	33	33	33	33
8	Sonstige EK-Posten	0	0	0	0	0
9	Gewinn- und Verlustvortrag	-1.747	-2.140	-1.908	-2.022	-1.837
10	Ergebnis	1.659	2.052	1.820	1.934	1.749
11	Rückstellungen	224	257	806	952	806
12	Verbindlichkeiten	2.738	3.792	3.554	4.668	2.075
13	Verbindlichkeiten gegenüber Gesellschaftern	2.486	3.670	3.188	4.325	1.815
14	Andere Verbindlichkeiten	252	122	367	342	260
15	Sonstiges	667	1	0	0	0
16	Summe Passiva	3.629	4.050	4.361	5.620	2.882
	Bilanzkennzahlen					
17	Eigenkapitalquote [%]	0	0	0	0	0
18	Verschuldungsgrad [%]	100	100	100	100	100
19	Eigenkapitalverzinsung [%]					

11. Daten der Erfolgsrechnung / Haushaltsdaten

Nr.	Position in [Tsd. €]	2011	2012	2013	2014	2015
1	Erlöse/Gebühren/Entgelte	1.271	2.629	11.264	11.547	13.196
2	Sonstige Erträge/Einnahmen	2.125	1.953	855	811	1.222
3	Summe Erträge/Einnahmen	3.396	4.582	12.119	12.359	14.418
4	Sachaufwand/-ausgaben	-683	-352	-1.249	-1.029	-1.473
5	Personalaufwand/-ausgaben	-2.048	-2.659	-7.180	-8.371	-9.375
6	Abschreibungen	-370	-94	-330	-356	-363
8	Sonstiger Aufwand/Ausgaben	-1.054	-1.800	-3.039	-2.613	-2.844
9	Summe Aufwand/Ausgaben	-4.155	-4.905	-11.798	-12.369	-14.055
10	Betriebs-/Haushaltsergebnis	-758	-324	321	-10	363
11	Finanzergebnis	-59	-69	-87	-101	-54
12	Ergebnis der gewöhnlichen Geschäftstätigkeit	-817	-393	234	-111	309
13	Außerordentliches Ergebnis	0	0	0	0	0
14	Steuern	-18	0	-2	-2	-123
15	Zwischenergebnis	-835	-393	232	-113	186
17	Zuschüsse der Eigentümer	0	0	0	0	0
18	Jahresüberschuss/-fehlbetrag	-835	-393	232	-113	186
	Betriebskennzahlen					
19	Deckungsgrad [%]	81,75	93,4	102,72	99,92	102,58

12. Städtische Garantieverpflichtungen

keine

13. Finanzielle Zielvorgaben

Beteiligungsunternehmen "sind unter Beachtung betriebswirtschaftlicher Grundsätze und des Grundsatzes der Sparsamkeit und Wirtschaftlichkeit so zu führen, dass der öffentliche Zweck erfüllt wird." (Art. 95 Abs. 1 Satz 1 GO)

14. Finanzhilfedaten

Dieser Betrieb erhält von der Landeshauptstadt München keine Finanzhilfen.

15. Kreditaufnahmen

Nr.	Position in [Tsd. €]	2011	2012	2013	2014	2015
1	Kredit 1	0	0	0	0	0
2	Kredit 2	4.885	0	0	0	0

1. Betrieb

Name Wohnforum Service GmbH	UA
Rechtsform (einschließlich Zusatz) GmbH	Fachreferat nicht vorhanden
Gemeinnützigkeit nein	Betreuungsreferat Referat für Stadtplanung und Bauordnung

2. Gesellschafter

Stamm- / Grundkapital:	80 [Tsd. €]	Anteile	
Gesellschafter / Eigentümer		[Tsd. €]	%
GEWOFAG Holding GmbH (siehe auch dort) (siehe auch dort)		80	100

3. Vertreter und Organe

Siehe Punkt 5 und 6

4. Gegenstand und Aufgaben des Betriebes

Durch Asset Deal Vertrag vom 16. Januar 2012 wurde das gesamte operative Geschäft der Gesellschaft inkl. aller daraus entstandenen Forderungen und Verbindlichkeiten rückwirkend zum 1. Januar 2012 an die Wohnforum GmbH verkauft. Der Geschäftsbetrieb der Gesellschaft ruht seither.

5. Bezeichnung der Vertretung

Vertretung	Name	Aufgabe	Bezüge 2014 [Tsd. €]
Geschäftsführung	Sigismund Mühlbauer	Geschäftsführer	0

zu Sigismund Mühlbauer:

Herr Mühlbauer erhält keine gesonderte Vergütung für die Tätigkeit als Geschäftsführer (Anstellungsvertrag mit der GEWOFAG Holding GmbH).

6. Mitglieder der Beschlussorgane

Beschlussorgan	Name - Funktion
Gesellschafterversammlung	-
	-

zu Gesellschafterversammlung:

Stimmberechtigte Vertreter werden von den Gesellschaftern bevollmächtigt.

7. Unterbeteiligungen

keine

8. Leistungsdaten

Leistungen	2011	2012	2013	2014	2015
Berufsabschlussbezogene Qualifizierung	0	0			
Betreute Mieteinheiten	1.199	0			
Teilqualifizierung BSHG / MAW in Personen	0	0			

zu Berufsabschlussbezogene Qualifizierung:

zu 2012: Sämtliche sozialen Dienstleistungen der Wohnforum GmbH sowie der Wohnforum Service GmbH wurden zum 1.1.2012 in der Wohnforum GmbH zusammengeführt. Die Wohnforum Service GmbH lässt ihren Geschäftsbetrieb seit dem 1.1.2012 ruhen.

9. Beschäftigte

Anzahl	2011	2012	2013	2014	2015
Durchschnittliches Vollzeitäquivalent	11,4	0	0	0	0
davon weiblich [%]	39,39				
davon männlich [%]	60,61				
davon nicht differenziert [%]	0	100	100	100	100
davon schwerbehindert [%]	6,75				

zu 2012: Sämtliche sozialen Dienstleistungen der Wohnforum GmbH sowie der Wohnforum Service GmbH wurden zum 1.1.2012 in der Wohnforum GmbH zusammengeführt. Die Wohnforum Service GmbH lässt ihren Geschäftsbetrieb seit dem 1.1.2012 ruhen.

10. Bilanzdaten / Vermögensdaten

Nr.	Position in [Tsd. €]	2011	2012	2013	2014	2015
	AKTIVA					
1	Anlagevermögen	0	0	0	0	0
2	Umlaufvermögen	483	108	104	96	108
3	Sonstiges	0	0	0	0	0
4	Summe Aktiva	483	108	104	96	108
	PASSIVA					
5	Eigenkapital	271	99	94	88	94
6	Gezeichnetes Kapital	80	80	80	80	80
7	Rücklagen	202	0	0	0	0
8	Sonstige EK-Posten	0	0	0	0	0
9	Gewinn- und Verlustvortrag	0	0	0	8	14
10	Ergebnis	-10	19	14	0	0
11	Rückstellungen	34	9	2	5	2
12	Verbindlichkeiten	177	0	9	3	12
13	Verbindlichkeiten gegenüber Gesellschaftern	160	0	0	0	0
14	Andere Verbindlichkeiten	18	0	9	3	12
15	Sonstiges	0	0	0	0	0
16	Summe Passiva	483	108	104	96	108
	Bilanzkennzahlen					
17	Eigenkapitalquote [%]	56,2	91,75	90,19	91,77	87,16
18	Verschuldungsgrad [%]	43,8	8,25	9,81	8,23	12,84
19	Eigenkapitalverzinsung [%]	13,58	18,9	-5,26	-6,66	0
20	Eigenkapitalverzinsung vor Gewinnabführung / Zuschuss [%]	13,58	18,9	-5,26	-6,66	0

11. Daten der Erfolgsrechnung / Haushaltsdaten

Nr.	Position in [Tsd. €]	2011	2012	2013	2014	2015
1	Erlöse/Gebühren/Entgelte	732	0	0	0	
2	Sonstige Erträge/Einnahmen	84	27	0	0	
3	Summe Erträge/Einnahmen	817	27	0	0	
4	Sachaufwand/-ausgaben	-119	0	0	0	
5	Personalaufwand/-ausgaben	-477	0	0	0	
6	Abschreibungen	-9	0	0	0	
8	Sonstiger Aufwand/Ausgaben	-175	-9	-2	-3	
9	Summe Aufwand/Ausgaben	-780	-9	-2	-3	
10	Betriebs-/Haushaltsergebnis	37	18	-2	-3	
11	Finanzergebnis	0	0	0	0	
12	Ergebnis der gewöhnlichen Geschäftstätigkeit	37	19	-2	-3	
13	Außerordentliches Ergebnis	0	0	0	0	
14	Steuern	0	0	-3	-3	
15	Zwischenergebnis	37	19	-5	-6	
17	Zuschüsse der Eigentümer	0	0	0	0	
18	Jahresüberschuss/-fehlbetrag	37	19	-5	-6	k. A.
	Betriebskennzahlen					
19	Deckungsgrad [%]	104,75	301,4	1,43	0,39	

12. Städtische Garantieverpflichtungen

keine

13. Finanzielle Zielvorgaben

14. Finanzhilfedaten

Nr.	Position in [Tsd. €]	2011	2012	2013	2014	2015
	Sichtbare Finanzhilfen (Stadt)					
4	Betriebszuschuss (Planansatz)					
5	Betriebszuschuss (erhalten)					
6	Betriebszuschuss (tatsächlich verbraucht)					
8	Sonstige Sichtbare					
9	Summe sichtbare Finanzhilfen (Stadt)					
	Nicht-sichtbare Finanzhilfen (Stadt)					
15	Sonstiges (s. Erläuterungen)					
16	Summe nicht-sichtbare Finanzhilfen (Stadt)					
17	Gesamtsumme Finanzhilfen Stadt					
18	Finanzhilfen anderer Gesellschafter					
19	Summe Aufwand/Ausgaben	-780	-9	-2	-3	k. A.
	Betriebskennzahlen					
20	Finanzhilfekoeffizient [%]	0	0	0	0	

15. Kreditaufnahmen

Nr.	Position in [Tsd. €]	2011	2012	2013	2014	2015
1	Kredit 1	0	0	0	0	0

1. Betrieb

Name GWG Städtische Wohnungsgesellschaft München mbH - Konzern		UA
Rechtsform (einschließlich Zusatz) GmbH	Fachreferat nicht vorhanden	
Gemeinnützigkeit nein	Betreuungsreferat Referat für Stadtplanung und Bauordnung	

2. Gesellschafter

Stamm- / Grundkapital:	223.430 [Tsd. €]	Anteile	
Gesellschafter / Eigentümer		[Tsd. €]	%
1) Landeshauptstadt München		223.430	100

zu 1: Kapitalerhöhung aus Gesellschaftsmitteln gemäß den Gesellschafterversammlungen vom 10.12.2013 (35.640 Tsd. €) und vom 06.11.2014 (14.270 Tsd. €) auf insgesamt 223.429,80 Tsd. €.

3. Vertreter und Organe

Siehe Punkt 5 und 6

4. Gegenstand und Aufgaben des Betriebes

Gegenstand und Aufgaben des GWG-Konzerns richten sich nach den satzungsgemäßen Bestimmungen der Einzelgesellschaften (1) GWG Städtische Wohnungsgesellschaft München mbH, (2) GWG Servicegesellschaft mbH, (3) Mietmanagementgesellschaft der GWG GmbH & Co. KG i.L. und (4) MGS Münchner Gesellschaft für Stadterneuerung mbH. Im Wesentlichen befasst sich der GWG-Konzern mit der Bewirtschaftung, Instandhaltung und Modernisierung des Wohnungsbestandes, der Neubautätigkeit im Anlage- und ggf. Umlaufvermögen sowie der Wohnungseigentumsverwaltung. Zu den Aufgaben der MGS siehe Einzelbericht MGS.

5. Bezeichnung der Vertretung

Vertretung	Name	Aufgabe	Bezüge 2014 [Tsd. €]
Geschäftsführung	Dietmar Bock	Kaufmännischer Geschäftsführer	185
	Hans-Otto Kraus	Technischer Geschäftsführer	189

zu Dietmar Bock:

Bezüge insges. 184.639,90 € inkl. Zielerreichungsprämie i.H.v. 23.002,40 €.

zu Hans-Otto Kraus:

Bezüge insges. 188.624,84 € inkl. Zielerreichungsprämie i.H.v. 23.002,40 €.

6. Mitglieder der Beschlussorgane

Beschlussorgan	Name - Funktion
Gesellschafterversammlung	Landeshauptstadt München - Gesellschafter -
Aufsichtsrat	Dieter Reiter - AR-Mitglied und Vorsitzender ab 25.07.2014 Christian Ude - AR-Mitglied und Vorsitzender bis 24.07.2014 Marian Offman - 1. Stv. Vorsitzender Heide Rieke - 2. Stv. Vorsitzende Prof. Dr. (I) Elisabeth Merk - AR-Mitglied Axel Markwardt - AR-Mitglied Jutta Koller - AR-Mitglied Christian Müller - AR-Mitglied Johann Sauerer - AR-Mitglied seit 25.07.2014 Andre Wächter - AR-Mitglied seit 25.07.2014 Christoph Frey - AR-Mitglied vom 05.03.2014 bis 24.07.2014 Hans Podiuk - AR-Mitglied bis 24.07.2014 Claudia Tausend - AR-Mitglied und 1. Stv. Vorsitzende bis 04.03.2014 Sonja Kaps - AR-Mitglied Armin Hagen - AR-Mitglied bis 24.07.2014 Torsten Schmidt - AR-Mitglied bis 24.07.2014 Franziska Lehner - AR-Mitglied seit 25.07.2014 Frank Bildhauer - AR-Mitglied seit 25.07.2014 -

zu Dieter Reiter:
Oberbürgermeister der LHM seit 01.05.2014

zu Christian Ude:
Oberbürgermeister der LHM bis 30.04.2014

zu Marian Offman:
e.a. Stadtrat, Diplom-Kaufmann

zu Heide Rieke:
e.a. Stadträtin, Juristin

zu Prof. Dr. (I) Elisabeth Merk:
berufsmäßige Stadträtin, Stadtbaurätin der LHM

zu Axel Markwardt:
berufsmäßiger Stadtrat, Kommunalreferent

zu Jutta Koller:
e.a. Stadträtin, Bildungsberaterin für Migrantinnen

zu Christian Müller:
e.a. Stadtrat, Sozialarbeiter

zu Johann Sauerer:
e.a. Stadtrat, Maschinenbauer

zu Andre Wächter:
e.a. Stadtrat, Dipl.-Betriebswirt

zu Christoph Frey:
e.a. Stadtrat, Politik- und Erziehungswissenschaftler M. A.

zu Hans Podiuk:
e.a. Stadtrat, Dipl.-Verwaltungswirt (FH)

zu Claudia Tausend:
e.a. Stadträtin, aktuell Abgeordnete im Bundestag, Dipl.-Geografin

zu Sonja Kaps:
Arbeitnehmersvertreterin, Verwaltungsangestellte

zu Armin Hagen:
Arbeitnehmersvertreter, Abteilungsleiter

zu Torsten Schmidt:
Arbeitnehmersvertreter, Dipl.-Ingenieur, technischer Sachbearbeiter

zu Franziska Lehner:
Arbeitnehmersvertreterin, Abteilungsleiterin

zu Frank Bildhauer:
Arbeitnehmersvertreter, stellv. Abteilungsleiter

7. Unterbeteiligungen

Beteiligung an	Kapitalanteil		Ergebnis [Tsd. €]
	[Tsd. €]	[%]	
GWG Servicegesellschaft mbH (siehe auch dort)	25	100	0
MGS Münchner Gesellschaft für Stadterneuerung mbH (siehe auch dort)	481	94	-182
Mietmanagementgesellschaft der GWG GmbH & Co. KG (liquidiert am 30.12.2014; kein Datenblatt)	25	100	0

zu MGS Münchner Gesellschaft für Stadterneuerung mbH (siehe auch dort):
zum Vorjahresergebnis:
Erläuterungen siehe Einzelbericht.

zu Mietmanagementgesellschaft der GWG GmbH & Co. KG (liquidiert am 30.12.2014; kein Datenblatt):
zum Kapitalanteil:
Auskehrung des Kommanditanteils erfolgt voraussichtlich in 2015
zum Vorjahresergebnis:
Liquidation wurde per 30.12.2014 abgeschlossen.

8. Leistungsdaten

Leistungen	2011	2012	2013	2014	2015
Wohnungsneubau, Fertigstellungen (Anzahl WE)	227	315	295	427	
Umfassende Modernisierungen, Fertigstellungen (Anzahl WE)	125	56	0	30	
Verwaltete Mietwohnungen (eigener Bestand)	22.431	24.049	25.538	26.399	
Wohnungseigentumsverwaltung (Anzahl Einheiten)	904	990	996	987	
Bewirtschaftete Gewerbefläche (Eigen- und Fremdverwaltung), Nutzfläche m ²		146.482	149.041	147.666	
Fremdverwaltung für Stadt (Wohnungen); RGU, SR, KR			2.018	637	
Verwaltung Tiefbauwerk Theresienhöhe (LHM), Anzahl Einheiten	586				
Bauprogramm (Modernisierung und Neubau), Anzahl Einheiten	388	722	744	513	
Kaufmännische u. Technische Baubetreuung, Anzahl Objekte	8	15	18	15	
Verwaltete Stellplätze (Eigen- und Fremdverwaltung), Anzahl Stellplätze		13.973	14.270	14.633	
Fremdverwaltung für Stadt (Wohnungen) (ab 2010 incl. Treuhand-/Sanierungsvermögen)	2.488	3.202			
Verwaltete Pachtwohnungen der LHM	1.041				

zu Bauprogramm (Modernisierung und Neubau), Anzahl Einheiten:

zu 2011: (MGS)

zu 2012, 2013, 2014: MGS

zu Bewirtschaftete Gewerbefläche (Eigen- und Fremdverwaltung), Nutzfläche m²:

zu 2012: GWG 33.754, RGU 3.912, SR 19.173, KR 10.305, LHM 32.129, THV-S 3.882, THV-B 42.179, SozSt. 1.148

zu 2013: GWG 40.124, SR 19.182, KR 10.257, LHM 32.129, THV-S 3.882, THV-B 42.318, SozSt. 1.148

zu 2014: GWG: 47.504; SR 10.343, KR 10243, LHM-TBW 32.129, THV-S 3.882, THV-B 42.418, SozSt. 1.148

zu Fremdverwaltung für Stadt (Wohnungen) (ab 2010 incl. Treuhand-/Sanierungsvermögen):

zu 2011: (GWG)

zu 2012: Für 2012 rückwirkend statistische Korrektur

zu Fremdverwaltung für Stadt (Wohnungen); RGU, SR, KR:

zu 2013: Gegenüber Vorjahr: -1.212 WE wg. Kauf der RGU-Wohnungen; +28 WE SR;

zu 2014: Per 01.01.2014 gingen 666 WE der LHM (SR) in den Bestand der GWG über; fertiggestellte Wohnungen (Neubau) für LHM-SR (61 WE).

zu Kaufmännische u. Technische Baubetreuung, Anzahl Objekte:

zu 2011: (MGS)

zu 2012, 2013, 2014: MGS

zu Umfassende Modernisierungen, Fertigstellungen (Anzahl WE):

zu 2011: (GWG)

zu 2014: GWG: 30 WE

zu Verwaltete Mietwohnungen (eigener Bestand):

zu 2011: 19.807 (GWG), 2.586 (Mietm./Service), 38 (MGS)

zu 2012: Übertragung der von der Service GmbH verwalteten Bestände auf die GWG München am 31.12.12 und Ankauf der Pachtwohnungen zum 1.1.12 (siehe unten); 38 MGS-eigene Wohnng.

zu 2013: 1.212 Übernahme von LHM (RGU); 7 Verkauf; 267 Fertigstellung; 38 MGS-eigene.

zu 2014: GWG: 26.361 WE, MGS: 38 WE

zu Verwaltete Pachtwohnungen der LHM:

zu 2011: (GWG)

zu Verwaltete Stellplätze (Eigen- und Fremdverwaltung), Anzahl Stellplätze:

zu 2012: GWG 10.689; SR 129; KR 759; LHM-TBW 585; THV-S: 44; THV-B: 1.755; Soz.Sta: 12

zu 2013: GWG 10.975; SR 138; KR 761; LHM-TBW 585; THV-S 44; THV-B 1.755; Soz.Sta 12

zu 2014: GWG: 11.307; SR: 113; KR: 762; LHM-TBW: 585; THV-S: 44; THV-B: 1.810; Soz.Sta: 12

zu Verwaltung Tiefbauwerk Theresienhöhe (LHM), Anzahl Einheiten:

zu 2011: 585 TG-Stellplätze, 1 GE (GWG)

zu 2013: Diese 586 Stellplätze werden unter "Verwaltete Stellplätze" (s.u.) berichtet.

zu 2014: 585 KfZ-Stpl.: Siehe "Verwaltete Stellplätze"

zu Wohnungseigentumsverwaltung (Anzahl Einheiten):

zu 2011: (GWG)

zu 2012: für 2012 rückwirkend statistische Korrektur (Zählweise inkl. Teileigentum)

zu 2013, 2014: Anz. Wohnungs- und Teileigentumseinheiten

zu Wohnungsneubau, Fertigstellungen (Anzahl WE):

zu 2011: (GWG)

zu 2013: Anteil GWG: 267; Anteil MGS: 28

zu 2014: GWG: 341 WE; MGS: 86 WE (i. Auftrag d. GWG)

9. Beschäftigte

Anzahl	2011	2012	2013	2014	2015
Durchschnittliches Vollzeitäquivalent	357,88	389,5	392,69	408,19	k. A.
davon weiblich [%]	37,85	37,23	39,04	40,27	
davon männlich [%]	57,88	59,84	58,7	57,11	
davon nicht differenziert [%]	4,28	2,93	2,27	2,62	
davon schwerbehindert [%]	4,64	3,7	4,49	5,03	

zu davon männlich [%]:

zu 2014: GWG: 217,9 MGS: 15,20

zu davon nicht differenziert [%]:

zu 2014: GWG: 10,7 MGS: 0,00

zu davon schwerbehindert [%]:

zu 2014: GWG: 16,8 MGS: 3,72

zu davon weiblich [%]:

zu 2014: GWG: 116,9 MGS: 47,49

zu Durchschnittliches Vollzeitäquivalent:

zu 2012, 2013: inkl. Geschäftsführer

zu 2014: GWG: 345,5 MGS: 62,69

10. Bilanzdaten / Vermögensdaten

Nr.	Position in [Tsd. €]	2011	2012	2013	2014	2015
	AKTIVA					
1	Anlagevermögen	999.996	1.061.068	1.160.935	1.249.489	
2	Umlaufvermögen	188.380	226.908	171.059	194.299	
3	Sonstiges	2.703	2.444	2.359	2.253	
4	Summe Aktiva	1.191.079	1.290.420	1.334.353	1.446.041	
	PASSIVA					
5	Eigenkapital	281.913	312.980	329.286	398.721	
6	Gezeichnetes Kapital	100.000	124.560	173.520	223.430	
7	Rücklagen	52.026	52.026	52.026	52.026	
8	Sonstige EK-Posten	54.795	56.213	301	270	
9	Gewinn- und Verlustvortrag	0	0	0	0	
10	Ergebnis	75.093	80.182	103.439	122.995	
11	Rückstellungen	34.841	37.541	46.338	46.727	
12	Verbindlichkeiten	872.937	937.230	956.614	998.774	
13	Verbindlichkeiten gegenüber Gesellschaftern	180.252	203.845	224.262	250.551	
14	Andere Verbindlichkeiten	692.685	733.386	732.352	748.223	
15	Sonstiges	1.388	2.668	2.115	1.819	
16	Summe Passiva	1.191.079	1.290.420	1.334.353	1.446.041	n. v.
	Bilanzkennzahlen					
17	Eigenkapitalquote [%]	23,67	24,25	24,68	27,57	
18	Verschuldungsgrad [%]	76,33	75,75	75,32	72,43	
19	Eigenkapitalverzinsung [%]	1,21	3,48	3,14	4,9	
20	Eigenkapitalverzinsung vor Gewinnabführung / Zuschuss [%]	1,21	3,48	3,14	4,9	

zu 2015: keine Planbilanz

11. Daten der Erfolgsrechnung / Haushaltsdaten

Nr.	Position in [Tsd. €]	2011	2012	2013	2014	2015
1	Erlöse/Gebühren/Entgelte	153.648	162.270	175.399	185.629	
2	Sonstige Erträge/Einnahmen	3.363	20.791	5.415	12.688	
3	Summe Erträge/Einnahmen	157.011	183.061	180.814	198.317	
4	Sachaufwand/-ausgaben	-83.073	-91.672	-88.148	-89.309	
5	Personalaufwand/-ausgaben	-22.599	-24.271	-25.706	-27.400	
6	Abschreibungen	-19.459	-22.561	-23.384	-26.966	
8	Sonstiger Aufwand/Ausgaben	-11.419	-14.663	-12.611	-12.718	
9	Summe Aufwand/Ausgaben	-136.550	-153.168	-149.849	-156.393	
10	Betriebs-/Haushaltsergebnis	20.461	29.893	30.965	41.923	
11	Finanzergebnis	-16.945	-18.690	-19.823	-20.430	
12	Ergebnis der gewöhnlichen Geschäftstätigkeit	3.515	11.203	11.142	21.493	
13	Außerordentliches Ergebnis	0	-183	-183	-183	
14	Steuern	-104	-130	-617	-1.786	
15	Zwischenergebnis	3.412	10.890	10.343	19.525	
17	Zuschüsse der Eigentümer	0	0	0	0	
18	Jahresüberschuss/-fehlbetrag	3.412	10.890	10.343	19.525	n. v.
	Betriebskennzahlen					
19	Deckungsgrad [%]	114,98	119,52	120,66	126,81	

12. Städtische Garantieverpflichtungen

keine

13. Finanzielle Zielvorgaben

Beteiligungsunternehmen "sind unter Beachtung betriebswirtschaftlicher Grundsätze und des Grundsatzes der Sparsamkeit und Wirtschaftlichkeit so zu führen, dass der öffentliche Zweck erfüllt wird." (Art. 95 Abs. 1 Satz 1 GO)

14. Finanzhilfedaten

Nr.	Position in [Tsd. €]	2011	2012	2013	2014	2015
	Sichtbare Finanzhilfen (Stadt)					
2	Investitionszuschuss erhalten					
8	Sonstige Sichtbare					
9	Summe sichtbare Finanzhilfen (Stadt)					
	Nicht-sichtbare Finanzhilfen (Stadt)					
11	Verzicht auf Stammkapitalverzinsung					
12	Verzicht auf Gewinnausschüttung					
13	Zinsverzichte aus Darlehen					
14	Verzicht auf Bürgschaftsgebühren					
15	Sonstiges (s. Erläuterungen)					
16	Summe nicht-sichtbare Finanzhilfen (Stadt)					
17	Gesamtsumme Finanzhilfen Stadt					
19	Summe Aufwand/Ausgaben	-136.550	-153.168	-149.849	-156.393	n. v.
	Betriebskennzahlen					
20	Finanzhilfekoeffizient [%]	0	0	0	0	

15. Kreditaufnahmen

Nr.	Position in [Tsd. €]	2011	2012	2013	2014	2015
1	Kredit 1	50.500	72.368	72.774	68.707	n. v.
2	Kredit 2	38.253	40.916	29.582	54.948	
3	übrige					

1. Betrieb

Name GWG Städtische Wohnungsgesellschaft München mbH		UA
Rechtsform (einschließlich Zusatz) GmbH		Fachreferat nicht vorhanden
Gemeinnützigkeit nein		Betreuungsreferat Referat für Stadtplanung und Bauordnung

2. Gesellschafter

Stamm- / Grundkapital:	223.430 [Tsd. €]	Anteile	
Gesellschafter / Eigentümer		[Tsd. €]	%
1) Landeshauptstadt München		223.430	100

zu 1: Kapitalerhöhung aus Gesellschaftsmitteln gemäß den Gesellschafterversammlungen vom 10.12.2013 (35.640 Tsd. €) und vom 06.11.2014 (14.270 Tsd. €) auf insgesamt 223.429,8 Tsd. €.

3. Vertreter und Organe

Siehe Punkt 5 und 6

4. Gegenstand und Aufgaben des Betriebes

"(1) Zweck der Gesellschaft ist vorrangig eine sichere und sozial verantwortbare Wohnungsversorgung der breiten Schichten der Bevölkerung (gemeinnütziger Zweck). (2) Die Gesellschaft errichtet, betreut, bewirtschaftet und verwaltet Bauten in allen Rechts- und Nutzungsformen. Sie kann außerdem alle im Bereich der Wohnungswirtschaft, des Städtebaus und der Infrastruktur anfallenden Aufgaben übernehmen, Grundstücke erwerben, belasten und veräußern sowie Erbbaurechte ausgeben, sofern dies dem Gesellschaftszweck dienlich ist. (3) Der räumliche Geschäftskreis der Gesellschaft umfasst vornehmlich die Region München, wobei der Schwerpunkt der geschäftlichen Aktivitäten in der Landeshauptstadt liegt." (§ 2 Abs. 1 - 3 Gesellschaftsvertrag).

5. Bezeichnung der Vertretung

Vertretung	Name	Aufgabe	Bezüge 2014 [Tsd. €]
Geschäftsführung	Dietmar Bock	Kaufmännischer Geschäftsführer	185
	Hans-Otto Kraus	Technischer Geschäftsführer	189

zu Dietmar Bock:

Bezüge insges. 184.639,90 € inkl. Zielerreichungsprämie i.H.v. 23.002,40 €.

zu Hans-Otto Kraus:

Bezüge insges. 188.624,84 € inkl. Zielerreichungsprämie i.H.v. 23.002,40 €.

6. Mitglieder der Beschlussorgane

Beschlussorgan	Name - Funktion
Gesellschafterversammlung	Landeshauptstadt München - Gesellschafter -
Aufsichtsrat	Dieter Reiter - AR-Mitglied und Vorsitzender ab 25.07.2014 Christian Ude - AR-Mitglied und Vorsitzender bis 24.07.2014 Marian Offman - 1. Stv. Vorsitzender Heide Rieke - 2. Stv. Vorsitzende Prof. Dr. (I) Elisabeth Merk - AR-Mitglied Axel Markwardt - AR-Mitglied Jutta Koller - AR-Mitglied Christian Müller - AR-Mitglied Johann Sauerer - AR-Mitglied seit 25.07.2014 Andre Wächter - AR-Mitglied seit 25.07.2014 Christoph Frey - AR-Mitglied Vom 05.03.2014 bis 24.03.2014 Hans Podiuk - AR-Mitglied bis 24.07.2014 Claudia Tausend - AR-Mitglied und 1. Stv. Vorsitzende bis 04.03.2014 Sonja Kaps - AR-Mitglied Armin Hagen - AR-Mitglied bis 24.07.2014 Torsten Schmidt - AR-Mitglied bis 24.07.2014 Franziska Lehner - AR-Mitglied seit 25.07.2014 Frank Bildhauer - AR-Mitglied seit 25.07.2014 -

zu Dieter Reiter:
Oberbürgermeister der LHM seit 01.05.2014

zu Christian Ude:
Oberbürgermeister der LHM bis 30.04.2014

zu Marian Offman:
e.a. Stadtrat, Diplom-Kaufmann

zu Heide Rieke:
e.a. Stadträtin, Juristin

zu Prof. Dr. (I) Elisabeth Merk:
berufsmäßige Stadträtin, Stadtbaurätin der LHM

zu Axel Markwardt:
berufsmäßiger Stadtrat, Kommunalreferent

zu Jutta Koller:
e.a. Stadträtin, Bildungsberaterin für Migrantinnen

zu Christian Müller:
e.a. Stadtrat, Sozialarbeiter

zu Johann Sauerer:
e.a. Stadtrat, Maschinenbauer

zu Andre Wächter:
e.a. Stadtrat, Dipl.-Betriebswirt

zu Christoph Frey:
e.a. Stadtrat, Politik- und Erziehungswissenschaftler M. A.

zu Hans Podiuk:
e.a. Stadtrat, Dipl.-Verwaltungswirt (FH)

zu Claudia Tausend:
e.a. Stadträtin, aktuell Abgeordnete im Bundestag, Dipl.-Geografin

zu Sonja Kaps:
Arbeitnehmersvertreterin, Verwaltungsangestellte

zu Armin Hagen:
Arbeitnehmersvertreter, Abteilungsleiter

zu Torsten Schmidt:
Arbeitnehmersvertreter, Dipl.-Ingenieur, technischer Sachbearbeiter

zu Franziska Lehner:
Arbeitnehmersvertreterin, Abteilungsleiterin

zu Frank Bildhauer:
Arbeitnehmersvertreter, stellv. Abteilungsleiter

7. Unterbeteiligungen

Beteiligung an	Kapitalanteil		Ergebnis [Tsd. €]
	[Tsd. €]	[%]	
GWG Servicegesellschaft mbH (siehe auch dort)	25	100	0
MGS Münchner Gesellschaft für Stadterneuerung mbH (siehe auch dort)	481	94	-182
Mietmanagementgesellschaft der GWG GmbH & Co. KG i.L. (liquidiert, kein Datenblatt)	25	100	0

zu MGS Münchner Gesellschaft für Stadterneuerung mbH (siehe auch dort):
zum Vorjahresergebnis:
Siehe Einzelbericht der MGS

zu Mietmanagementgesellschaft der GWG GmbH & Co. KG i.L. (siehe auch dort):
zum Kapitalanteil:
Kommanditanteil
zum Vorjahresergebnis:
Liquidation wurde per 30.12.2014 abgeschlossen.

8. Leistungsdaten

Leistungen	2011	2012	2013	2014	2015
Wohnungsneubau, Fertigstellungen (Anzahl WE)	227	315	295	427	118
Umfassende Modernisierungen, Fertigstellungen (Anzahl WE)	125	56	0	30	0
Verwaltete Mietwohnungen (eigener Bestand)	19.807	24.011	25.500	26.361	26.291
Wohnungseigentumsverwaltung (Anzahl WE)	904	990	996	987	993
Verwaltete Pachtwohnungen der LHM	1.041				
Fremdverwaltung für Stadt (Wohnungen); RGU, SR, KR	1.586	2.426	1.242	637	637
Verwaltung MGS-eigene WE	38	38	38	38	38
Verwaltung (Wohnungen) des Treuhand-/Sanierungsvermögens der MGS	940	776	776	829	829
Verwaltete Gewerbefläche (Eigen- und Fremdverwaltung), Nutzfläche m ²		146.482	149.041	147.666	156.496
Verwaltete Stellplätze (Eigen- und Fremdverwaltung), Anzahl Stellplätze		13.973	14.270	14.633	14.729

zu Fremdverwaltung für Stadt (Wohnungen); RGU, SR, KR:

zu 2011: 1.264 (Referat für Gesundheit und Umwelt), 66 (Sozialreferat), 218 (Kommunalreferat), 38 (MGS)

zu 2012: 1.212 (RGU), 756 (Sozialreferat), 458 (Kommunalreferat)

zu 2013: 1.212 WE von RGU an GWG, zzgl. 28 WE bei SR

zu 2014: Per 01.01.2014 gingen 666 Wohnungen der LHM (SR) in den Bestand der GWG über; fertiggestellte Wohnungen (Neubau) für LHM-SR (61 WE).

zu Umfassende Modernisierungen, Fertigstellungen (Anzahl WE):

zu 2014, 2015: GWG ohne MGS

zu Verwaltete Gewerbefläche (Eigen- und Fremdverwaltung), Nutzfläche m²:

zu 2012: Hieraus eigener Bestand 33.754, RGU 3912, SR 19173, KR 10305, LHM-TBW 32129, THV-S 3882, THV-B 42179, SozSt. 1148

zu 2013: Hieraus eigener Bestand 40124; SR 19182, KR 10257, LHM-TBW 32129, THV-S 3882, THV-B 42318, SozSt. 1148

zu 2014: Hieraus eigener Bestand 47.504; SR 10.343, KR 10243, LHM-TBW 32.129, THV-S 3.882, THV-B 42.418, SozSt. 1.148

zu 2015: GWG 56.334 m²; Fremdverwltg. LHM + MGS 100.162 m²

zu Verwaltete Mietwohnungen (eigener Bestand):

zu 2012: Übertragung der von GWG Service GmbH verwalteten Bestände auf GWG München per 31.12.12; Ankauf Pachtwohnungen per 1.1.12

zu 2013: Enthalten: Übernahme RGU 1.212 WE

zu 2015: Geringfügige Abnahme, da Abbruch mit anschließendem Neubau höher als Fertigstellungen

zu Verwaltete Pachtwohnungen der LHM:

zu 2013: Die Wohnungen wurden am 1.1.2012 durch die GWG München im Erbbaurecht angekauft.

zu Verwaltete Stellplätze (Eigen- und Fremdverwaltung), Anzahl Stellplätze:

zu 2013: GWG: 10975; SR: 138; KR: 761; LHM-TBW: 585; THV-S: 44; THV-B: 1755; Soz.Sta: 12

zu 2014: GWG: 11.307; SR: 113; KR: 762; LHM-TBW: 585; THV-S: 44; THV-B: 1.810; Soz.Sta: 12

zu 2015: GWG 11.403, Fremdverwltg. LHM + MGS 3.326

zu Verwaltung (Wohnungen) des Treuhand-/Sanierungsvermögens der MGS:

zu 2012: Verkauf des Block 50 mit 195 WE an die GWG München

zu 2013: 28 THV-S, 729 THV-B, 19 Soz.Sta.

zu 2014: 57 fertig gestellte Wohnungen für MGS THV-B, 4 Wohnungsabgänge wegen Modernisierung für MGS Soz.Sta.

zu Wohnungseigentumsverwaltung (Anzahl WE):
 zu 2012: statistische Korrektur (inkl. Teileigtm.)
 zu 2013: Wohnungs- u. Teileigentumseinheiten
 zu 2014, 2015: Wohnungs- und Teileigentumseinheiten

zu Wohnungsneubau, Fertigstellungen (Anzahl WE):
 zu 2013: Anteil GWG: 267; Anteil MGS: 28
 zu 2014: GWG: 341 MGS: 86
 zu 2015: GWG: 98 MGS: 20

9. Beschäftigte

Anzahl	2011	2012	2013	2014	2015
Durchschnittliches Vollzeitäquivalent	299,7	330,1	335,9	345,5	367,45
davon weiblich [%]	31,2	30,26	33,13	33,84	
davon männlich [%]	63,7	66,28	64,22	63,07	
davon nicht differenziert [%]	5,11	3,45	2,65	3,1	100
davon schwerbehindert [%]	4,64	3,54	4,14	4,86	n. v.

zu davon nicht differenziert [%]:
 zu 2014: In VZÄ von 343,5 enthaltene unbesetzte Planstellen.

zu Durchschnittliches Vollzeitäquivalent:
 zu 2015: VZÄ lt. Wirtschaftsplan zum Stichtag 31.12.2014

10. Bilanzdaten / Vermögensdaten

Nr.	Position in [Tsd. €]	2011	2012	2013	2014	2015
	AKTIVA					
1	Anlagevermögen	1.016.703	1.130.725	1.229.030	1.315.990	1.336.633
2	Umlaufvermögen	97.833	89.365	92.157	117.336	79.898
3	Sonstiges	2.630	2.413	2.339	2.234	2.340
4	Summe Aktiva	1.117.166	1.222.503	1.323.527	1.435.560	1.418.871
	PASSIVA					
5	Eigenkapital	312.871	342.370	400.037	467.966	425.603
6	Gezeichnetes Kapital	100.000	124.560	173.520	223.430	173.520
7	Rücklagen	208.429	212.871	217.811	226.517	241.783
8	Sonstige EK-Posten	0	0	0	0	0
9	Gewinn- und Verlustvortrag	0	0	0	0	0
10	Ergebnis	4.441	4.940	8.707	18.019	10.300
11	Rückstellungen	28.349	34.126	42.948	43.129	35.455
12	Verbindlichkeiten	774.663	843.350	878.437	922.657	955.709
13	Verbindlichkeiten gegenüber Gesellschaftern	175.096	188.401	190.634	197.476	218.667
14	Andere Verbindlichkeiten	599.567	654.949	687.803	725.181	737.042
15	Sonstiges	1.283	2.657	2.105	1.808	2.104
16	Summe Passiva	1.117.166	1.222.503	1.323.527	1.435.560	1.418.871
	Bilanzkennzahlen					
17	Eigenkapitalquote [%]	28,01	28,01	30,23	32,6	30
18	Verschuldungsgrad [%]	71,99	71,99	69,77	67,4	70
19	Eigenkapitalverzinsung [%]	1,42	1,44	2,18	3,85	2,42
20	Eigenkapitalverzinsung vor Gewinnabführung / Zuschuss [%]	1,42	1,44	2,18	3,85	2,42

11. Daten der Erfolgsrechnung / Haushaltsdaten

Nr.	Position in [Tsd. €]	2011	2012	2013	2014	2015
1	Erlöse/Gebühren/Entgelte	137.598	145.373	164.999	180.770	178.902
2	Sonstige Erträge/Einnahmen	12.156	28.275	10.591	11.745	11.348
3	Summe Erträge/Einnahmen	149.754	173.648	175.590	192.515	190.250
4	Sachaufwand/-ausgaben	-73.531	-88.001	-88.494	-89.611	-91.409
5	Personalaufwand/-ausgaben	-18.455	-19.828	-21.674	-22.975	-24.769
6	Abschreibungen	-18.811	-21.932	-24.877	-28.421	-27.118
8	Sonstiger Aufwand/Ausgaben	-10.059	-13.345	-11.421	-11.466	-13.397
9	Summe Aufwand/Ausgaben	-120.857	-143.107	-146.467	-152.473	-156.693
10	Betriebs-/Haushaltsergebnis	28.897	30.542	29.123	40.042	33.556
11	Finanzergebnis	-24.245	-25.392	-19.714	-20.088	-22.909
12	Ergebnis der gewöhnlichen Geschäftstätigkeit	4.652	5.149	9.409	19.954	10.647
13	Außerordentliches Ergebnis	-149	-149	-149	-149	-149
14	Steuern	-62	-60	-553	-1.786	-199
15	Zwischenergebnis	4.441	4.940	8.707	18.019	10.300
17	Zuschüsse der Eigentümer	0	0	0	0	0
18	Jahresüberschuss/-fehlbetrag	4.441	4.940	8.707	18.019	10.300
	Betriebskennzahlen					
19	Deckungsgrad [%]	123,91	121,34	119,88	126,26	121,42

zu Jahresüberschuss/-fehlbetrag:

zu 2011, 2012, 2013: Die Jahresüberschüsse werden in den nächsten Jahren entscheidend durch die Aufwendungen für die vorgeschriebene Kanalsanierung beeinflusst. Nach Abschluss der Kanalsanierung des Hauptwohnungsbestandes im Jahr 2016 wird das Jahresergebnis 2017 wieder sprunghaft ansteigen.

12. Städtische Garantieverpflichtungen

keine

13. Finanzielle Zielvorgaben

Beteiligungsunternehmen "sind unter Beachtung betriebswirtschaftlicher Grundsätze und des Grundsatzes der Sparsamkeit und Wirtschaftlichkeit so zu führen, dass der öffentliche Zweck erfüllt wird" (Art. 95 Abs. 1 Satz 1 GO)

14. Finanzhilfedaten

Nr.	Position in [Tsd. €]	2011	2012	2013	2014	2015
	Sichtbare Finanzhilfen (Stadt)					
2	Investitionszuschuss erhalten	0	0	0	0	0
8	Sonstige Sichtbare	0	0	0	0	0
9	Summe sichtbare Finanzhilfen (Stadt)	0	0	0	0	0
	Nicht-sichtbare Finanzhilfen (Stadt)					
11	Verzicht auf Stammkapitalverzinsung	3.375	4.542	5.528	7.011	8.602
12	Verzicht auf Gewinnausschüttung	9.748	0	0	1.696	9.417
13	Zinsverzichte aus Darlehen	0	0	0	0	0
14	Verzicht auf Bürgschaftsgebühren	69	66	39	37	37
15	Sonstiges (s. Erläuterungen)	0	0	0	0	0
16	Summe nicht-sichtbare Finanzhilfen (Stadt)	13.192	4.608	5.566	8.744	18.056
17	Gesamtsumme Finanzhilfen Stadt	13.192	4.608	5.566	8.744	18.056
18	Finanzhilfen anderer Gesellschafter	0	0	0	0	0
19	Summe Aufwand/Ausgaben	-120.857	-143.107	-146.467	-152.473	-156.693
	Betriebskennzahlen					
20	Finanzhilfekoeffizient [%]	9,84	3,12	3,66	5,42	10,33

zu Verzicht auf Stammkapitalverzinsung:

zu 2011: Stammkapitalerhöhung von 40 Mio. € auf 100 Mio. € am 01.06.2011

zu 2012: Stammkapitalerhöhung von 100 Mio. € auf 124,6 Mio. € am 18.12.2012

zu 2013: Stammkapitalerhöhung von 124.559.800 € am 21.11.2013 auf 173.519.800 €

zu 2014: Stammkapitalerhöhung ab 24.10.14 auf 209.159.800, weitere Stammkapitalerhöhung ab 15.11.14 auf 223.429.800 €

15. Kreditaufnahmen

Nr.	Position in [Tsd. €]	2011	2012	2013	2014	2015
1	Kredit 1	50.500	72.368	72.774	68.707	66.708
2	Kredit 2	38.253	40.916	29.582	54.948	11.990
3	übrige	0	0	0	0	0

1. Betrieb

Name GWG Servicegesellschaft mbH		UA
Rechtsform (einschließlich Zusatz) GmbH		Fachreferat nicht vorhanden
Gemeinnützigkeit nein		Betreuungsreferat Referat für Stadtplanung und Bauordnung

2. Gesellschafter

Stamm- / Grundkapital:	25 [Tsd. €]	Anteile	
Gesellschafter / Eigentümer		[Tsd. €]	%
GWG Städtische Wohnungsgesellschaft München mbH (siehe auch dort)		25	100

3. Vertreter und Organe

Siehe Punkt 5 und 6

4. Gegenstand und Aufgaben des Betriebes

Der bis 31.12.2012 bestehende Geschäftszweck ist mit der Übertragung der Verwaltungsbestände an die GWG GmbH beendet. Gemäß Gesellschaftsvertrag kann die Gesellschaft grundsätzlich alle im Bereich der Wohnungswirtschaft, des Städtebaus und der Infrastruktur anfallenden Aufgaben übernehmen. Gemäß TOP 9 der Aufsichtsratssitzung vom 27.11.2014 wurde die Entscheidung über den zukünftigen Geschäftszweck der GWG Servicegesellschaft zurückgestellt, die Gesellschaft wird bis auf weiteres als Vorratsgesellschaft weitergeführt.

5. Bezeichnung der Vertretung

Vertretung	Name	Aufgabe	Bezüge 2014 [Tsd. €]
Geschäftsführung	Dietmar Bock	Geschäftsführer	0

zu Dietmar Bock:

Geschäftsführertätigkeit erfolgt ohne Bezüge (Anstellungsvertrag mit der GWG Städtische Wohnungsgesellschaft München mbH)

6. Mitglieder der Beschlussorgane

Beschlussorgan	Name - Funktion
Gesellschafterversammlung	GWG Städtische Wohnungsgesellschaft München mbH - Gesellschafter
	-
	-

7. Unterbeteiligungen

keine

8. Leistungsdaten

Leistungen	2011	2012	2013	2014	2015
Verwaltete Wohnungen	2.586	2.586	0	0	0

Neben den Wohnungen werden noch 12 Gewerbeeinheiten und 405 Garagen/Stellplätze verwaltet. Verwaltung der Wohnungen auf Grund des Mietmanagementvertrages mit der Mietmanagementgesellschaft der GWG GmbH & Co. KG. Seit 01.01.2013 befindet sich der Verwaltungsbestand wieder im Eigentum der Muttergesellschaft.

9. Beschäftigte

Anzahl	2011	2012	2013	2014	2015
Durchschnittliches Vollzeitäquivalent	0	0	0	0	0
davon nicht differenziert [%]	100	100	100	100	100

Die Gesellschaft verfügt über kein eigenes Personal. Die laufende Verwaltung erfolgt im Rahmen des Mitarbeiterüberlassungsvertrages durch die GWG München.

10. Bilanzdaten / Vermögensdaten

Nr.	Position in [Tsd. €]	2011	2012	2013	2014	2015
	AKTIVA					
1	Anlagevermögen	0	0	0	0	
2	Umlaufvermögen	4.716	5.252	37	31	
3	Sonstiges	0	0	0	0	
4	Summe Aktiva	4.716	5.252	37	31	
	PASSIVA					
5	Eigenkapital	25	25	25	25	
6	Gezeichnetes Kapital	25	25	25	25	
7	Rücklagen	0	0	0	0	
8	Sonstige EK-Posten	0	0	0	0	
9	Gewinn- und Verlustvortrag	0	0	0	0	
10	Ergebnis	0	0	0	0	
11	Rückstellungen	725	229	11	6	
12	Verbindlichkeiten	3.874	4.998	1	0	
13	Verbindlichkeiten gegenüber Gesellschaftern	0	1.133	0	0	
14	Andere Verbindlichkeiten	3.874	3.865	1	0	
15	Sonstiges	92	0	0	0	
16	Summe Passiva	4.716	5.252	37	31	n. v.
	Bilanzkennzahlen					
17	Eigenkapitalquote [%]	0,53	0,48	66,73	80,91	
18	Verschuldungsgrad [%]	99,47	99,52	33,27	19,09	
19	Eigenkapitalverzinsung [%]	0	0	0	0	
20	Eigenkapitalverzinsung vor Gewinnabführung / Zuschuss [%]	0	0	0	0	

zu 2013, 2014: Kein operatives Geschäft
zu 2015: keine Planbilanz

11. Daten der Erfolgsrechnung / Haushaltsdaten

Nr.	Position in [Tsd. €]	2011	2012	2013	2014	2015
1	Erlöse/Gebühren/Entgelte	13.237	13.314	3.801	0	
2	Sonstige Erträge/Einnahmen	104	1.318	-3.784	1	
3	Summe Erträge/Einnahmen	13.341	14.632	17	1	
4	Sachaufwand/-ausgaben	-22.921	-23.538	-52	0	
5	Personalaufwand/-ausgaben	0	0	0	0	
6	Abschreibungen	0	0	0	0	
8	Sonstiger Aufwand/Ausgaben	-1.009	-880	-10	-6	
9	Summe Aufwand/Ausgaben	-23.930	-24.417	-62	-6	
10	Betriebs-/Haushaltsergebnis	-10.589	-9.785	-45	-5	
11	Finanzergebnis	10.589	9.785	45	5	
12	Ergebnis der gewöhnlichen Geschäftstätigkeit	0	0	0	0	
13	Außerordentliches Ergebnis	0	0	0	0	
14	Steuern	0	0	0	0	
15	Zwischenergebnis	0	0	0	0	
17	Zuschüsse der Eigentümer	0	0	0	0	
18	Jahresüberschuss/-fehlbetrag	0	0	0	0	n. v.
	Betriebskennzahlen					
19	Deckungsgrad [%]	55,75	59,93	27,71	18,71	

zu Jahresüberschuss/-fehlbetrag:
zu 2013, 2014: Kein operatives Geschäft
zu 2015: Plandaten nicht vorhanden

12. Städtische Garantieverpflichtungen

keine

13. Finanzielle Zielvorgaben

Beteiligungsunternehmen "sind unter Beachtung betriebswirtschaftlicher Grundsätze und des Grundsatzes der Sparsamkeit und Wirtschaftlichkeit so zu führen, dass der öffentliche Zweck erfüllt wird." (Art. 95 Abs. 1 Satz 1 GO)

14. Finanzhilfedaten

Dieser Betrieb erhält von der Landeshauptstadt München keine Finanzhilfen.

15. Kreditaufnahmen

Nr.	Position in [Tsd. €]	2011	2012	2013	2014	2015
1	Kredit 1	0	0	0	0	0

1. Betrieb

Name Münchner Gesellschaft für Stadterneuerung mbH		UA
Rechtsform (einschließlich Zusatz) GmbH	Fachreferat nicht vorhanden	
Gemeinnützigkeit nein	Betreuungsreferat Referat für Stadtplanung und Bauordnung	

2. Gesellschafter

Stamm- / Grundkapital:	511 [Tsd. €]	
Gesellschafter / Eigentümer	[Tsd. €]	%
1) GWG Städtische Wohnungsgesellschaft München mbH (siehe auch dort)	481	94
2) GEWOFAG Wohnen GmbH (siehe auch dort)	18	3,5
3) GEWOFAG Wohnen GmbH (siehe auch dort)	13	2,5

zu 1: seit 01.01.2007

zu 2: Es handelt sich um zwei Anteile, die nicht vereinigt sind.

zu 3: Es handelt sich um zwei Anteile, die nicht vereinigt sind. Übertragung der Geschäftsanteile von der Bayerischen Landesbank an die GEWOFAG Wohnen GmbH am 25.05.2010.

3. Vertreter und Organe

Siehe Punkt 5 und 6

4. Gegenstand und Aufgaben des Betriebes

Gegenstand des Unternehmens ist die städtebauliche Erneuerung zum Wohl der Allgemeinheit sowie eine sichere und sozial verantwortbare Wohnungsversorgung der breiten Schichten der Bevölkerung. Hierzu kann die Gesellschaft städtebauliche, bauliche, soziale, infrastruktur-, wohnwert- und strukturverbessernde Maßnahmen fördern, vorbereiten, betreuen, durchführen, die Durchführung dieser Maßnahmen leiten und entsprechende Projekte entwickeln. Die MGS erfüllt als Sanierungsträger eine kommunale Aufgabe der Stadt München.

5. Bezeichnung der Vertretung

Vertretung	Name	Aufgabe	Bezüge 2014 [Tsd. €]
Geschäftsführung	Ulf Millauer	Geschäftsführer	140

zu Ulf Millauer:

In den Bezügen von Herrn Millauer sind Tantiemen in Höhe von 9.573,00 € für das Jahr 2013 enthalten.

6. Mitglieder der Beschlussorgane

Beschlussorgan	Name - Funktion
Gesellschafterversammlung	GWG Städtische Wohnungsgesellschaft München mbH -
	GEWOFAG Wohnen GmbH -
	-
Aufsichtsrat	Prof. Dr. (I) Elisabeth Merk - Vorsitzende, berufsm. Stadträtin
	Christian Amlong - stellvertr. Vorsitzender, Stadtrat
	Eva Caim - Stadträtin, Krankenschwester
	Gülseren Demirel - Stadträtin, Sozialpädagogin
	Christian Müller - Stadtrat, Jugend- und Sozialarbeiter
	Mario Schmidbauer - Stadtrat, Selbst. Kaufmann
	Sebastian Dusch - Stadtdirektor
	Sigismund Mühlbauer - Geschäftsführer der GEWOFAG Wohnen GmbH
	Hans-Otto Kraus - Geschäftsführer der GWG
	Dietmar Bock - Geschäftsführer der GWG
	Georg Schmidt - MGS Arbeitnehmervertreter
	Sebastian Schall - Stadtrat, Selbständig / Gesellschafter einer GmbH & Co. KG
	Herbert Danner - Stadtrat, Baubiologe und Solarenergieberater
-	

zu Gülseren Demirel:
Bis zum 13.05.2014

zu Mario Schmidbauer:
Bis zum 13.05.2014

zu Sebastian Schall:
Ab dem 14.05.2014

zu Herbert Danner:
Ab dem 14.05.2014

7. Unterbeteiligungen

keine

8. Leistungsdaten

Leistungen	2011	2012	2013	2014	2015
kaufmännische und technische Baubetreuung Anzahl der Objekte	8	15	15	15	9
Bauprogramm (Modernisierung und Neubau) Wohnungen, Gewerbe, Garagen	388	722	744	513	257

9. Beschäftigte

Anzahl	2011	2012	2013	2014	2015
Durchschnittliches Vollzeitäquivalent	58,18	59,4	56,79	63,69	62,25
davon weiblich [%]	72,1	75,94	73,94	74,56	80
davon männlich [%]	27,9	24,06	26,06	25,44	20
davon nicht differenziert [%]	0	0	0	0	0
davon schwerbehindert [%]	4,68	4,58	6,55	5,84	5,98

zu Durchschnittliches Vollzeitäquivalent:
inkl. Geschäftsleitung, ohne MA in der Freizeitphase

10. Bilanzdaten / Vermögensdaten

Nr.	Position in [Tsd. €]	2011	2012	2013	2014	2015
	AKTIVA					
1	Anlagevermögen	6.195	5.471	5.326	5.216	5.105
2	Umlaufvermögen	86.525	77.103	78.795	76.884	73.791
3	Sonstiges	74	30	19	19	20
4	Summe Aktiva	92.794	82.605	84.140	82.119	78.916
	PASSIVA					
5	Eigenkapital	2.516	2.624	2.582	2.400	2.651
6	Gezeichnetes Kapital	511	511	511	511	511
7	Rücklagen	1.772	1.772	1.772	1.772	1.772
8	Sonstige EK-Posten	0	0	0	0	0
9	Gewinn- und Verlustvortrag	186	212	320	298	396
10	Ergebnis	46	129	-22	-182	-29
11	Rückstellungen	2.929	3.177	3.373	3.587	3.847
12	Verbindlichkeiten	86.790	76.612	77.045	75.494	72.282
13	Verbindlichkeiten gegenüber Gesellschaftern	0	33	0	0	0
14	Andere Verbindlichkeiten	86.790	76.580	77.045	75.494	72.282
15	Sonstiges	559	191	1.140	639	137
16	Summe Passiva	92.794	82.605	84.140	82.119	78.916
	Bilanzkennzahlen					
17	Eigenkapitalquote [%]	2,71	3,18	3,07	2,92	3,36
18	Verschuldungsgrad [%]	97,29	96,82	96,93	97,08	96,64
19	Eigenkapitalverzinsung [%]	1,82	4,91	-0,85	-7,59	-1,1
20	Eigenkapitalverzinsung vor Gewinnabführung / Zuschuss [%]	1,82	4,91	-0,85	-7,59	-1,1

11. Daten der Erfolgsrechnung / Haushaltsdaten

Nr.	Position in [Tsd. €]	2011	2012	2013	2014	2015
1	Erlöse/Gebühren/Entgelte	4.888	5.519	7.359	5.516	6.217
2	Sonstige Erträge/Einnahmen	948	1.042	-1.383	950	23
3	Summe Erträge/Einnahmen	5.836	6.561	5.975	6.467	6.240
4	Sachaufwand/-ausgaben	-169	-309	-203	-195	-167
5	Personalaufwand/-ausgaben	-4.144	-4.443	-4.032	-4.425	-4.584
6	Abschreibungen	-230	-211	-212	-251	-328
8	Sonstiger Aufwand/Ausgaben	-1.397	-1.406	-1.505	-1.757	-1.145
9	Summe Aufwand/Ausgaben	-5.940	-6.370	-5.953	-6.628	-6.224
10	Betriebs-/Haushaltsergebnis	-104	191	23	-161	17
11	Finanzergebnis	42	41	53	12	-12
12	Ergebnis der gewöhnlichen Geschäftstätigkeit	-62	232	76	-149	4
13	Außerordentliches Ergebnis	0	-33	-33	-33	-33
14	Steuern	108	-70	-64	0	0
15	Zwischenergebnis	46	129	-22	-182	-29
17	Zuschüsse der Eigentümer	0	0	0	0	0
18	Jahresüberschuss/-fehlbetrag	46	129	-22	-182	-29
	Betriebskennzahlen					
19	Deckungsgrad [%]	98,25	103	100,38	97,57	100,27

12. Städtische Garantieverpflichtungen

keine

13. Finanzielle Zielvorgaben

Beteiligungsunternehmen "sind unter Beachtung betriebswirtschaftlicher Grundsätze und des Grundsatzes der Sparsamkeit und Wirtschaftlichkeit so zu führen, dass der öffentliche Zweck erfüllt wird." (Art. 95 Abs. 1 Satz 1 GO)

14. Finanzhilfedaten

Nr.	Position in [Tsd. €]	2011	2012	2013	2014	2015
	Sichtbare Finanzhilfen (Stadt)					
8	Sonstige Sichtbare					
9	Summe sichtbare Finanzhilfen (Stadt)					
	Nicht-sichtbare Finanzhilfen (Stadt)					
11	Verzicht auf Stammkapitalverzinsung					
12	Verzicht auf Gewinnausschüttung					
13	Zinsverzichte aus Darlehen					
14	Verzicht auf Bürgschaftsgebühren					
15	Sonstiges (s. Erläuterungen)					
16	Summe nicht-sichtbare Finanzhilfen (Stadt)					
17	Gesamtsumme Finanzhilfen Stadt					
19	Summe Aufwand/Ausgaben	-5.940	-6.370	-5.953	-6.628	-6.224
	Betriebskennzahlen					
20	Finanzhilfekoeffizient [%]	0	0	0	0	0

15. Kreditaufnahmen

keine Angaben

1. Betrieb

Name Internationale Münchner Filmwochen GmbH	UA
Rechtsform (einschließlich Zusatz) GmbH	Fachreferat nicht vorhanden
Gemeinnützigkeit nein	Betreuungsreferat Referat für Arbeit und Wirtschaft

2. Gesellschafter

Stamm- / Grundkapital:	50 [Tsd. €]	
Gesellschafter / Eigentümer	[Tsd. €]	%
Landeshauptstadt München	20	40
Freistaat Bayern	20	40
Bayerischer Rundfunk	5	10
Spitzenorganisation der Filmwirtschaft	5	10

3. Vertreter und Organe

Siehe Punkt 5 und 6

4. Gegenstand und Aufgaben des Betriebes

Vorbereitung, Organisation und Durchführung von periodischen, internationalen Filmwochen in München. Die Gesellschaft kann Aufgaben durchführen, die mit dem Gegenstand des Unternehmens im Medienbereich zusammenhängen und sich zur Erfüllung ihrer Aufgaben an Unternehmen oder Veranstaltungen gleicher oder verwandter Art des In- und Auslandes beteiligen sowie solche Unternehmen gründen oder erwerben.

5. Bezeichnung der Vertretung

Vertretung	Name	Aufgabe	Bezüge 2014 [Tsd. €]
Geschäftsführung	Diana Iljine	Geschäftsführerin	109

zu Diana Iljine:

Die Geschäftsführerin erhielt keine Tantiemen.

6. Mitglieder der Beschlussorgane

Beschlussorgan	Name - Funktion
	-
Aufsichtsrat	Dr. Florian Vogel - Bis 08.07.2014
	Christian Ude - Vorsitzender, bis 08.07.2014
	Ilse Aigner - seit 22.04.2014, stv. Vorsitzende seit 05.05.2014, Vorsitzende seit 05.05.2015
	Dr. Markus Söder - stellv. Vorsitzender, bis 03.04.2014
	Josef Schmid - Vorsitzender seit 11.11.2014, stellv. Vorsitzender seit 05.05.2015
	Claus Niederalst -
	Prof. Dr. Klaus Schaefer -
	Stefan Wittich -
	Walter Zöller -
	Julia Schönfeld-Knor - seit 23.07.2014
	Sabine Nallinger - seit 23.07.2014
	Michael Leonhart - Bis 08.07.2014
	Dr. Hans-Georg Küppers -
	Michael Roppelt - bis 26.03.2015
	Nikolaus Gradl - Bis 08.07.2014
	Frieder Jooß - bis 01.04.2014
	Dr. Thomas Negele - 2. stellv. Vorsitzender
	Prof. Bettina Reitz -
	Dr. Klaus-Peter Potthast -
	Stefan Höck - seit 22.04.2014
	Ulrike Grimm - seit 23.07.2014
	Daniel Curio - seit 05.05.2015
	-

7. Unterbeteiligungen

keine

8. Leistungsdaten

Leistungen	2011	2012	2013	2014	2015
Filmfest München: Besucher	69.367	71.688	72.703	79.377	81.725
Filmfest München: Filme	237	186	205	219	180
Festival der Filmhochschulen: Besucher	4.515	4.482	4.480	4.300	k. A.

zu Filmfest München: Filme:
zu 2013: einschl. Randprogramme

zu Filmfest München: Besucher:
zu 2014: Neue Kennzahl Besuche (ab 2014), einschl. Online-Screenings

9. Beschäftigte

Anzahl	2011	2012	2013	2014	2015
Durchschnittliches Vollzeitäquivalent	10	9	10	13	13
davon weiblich [%]	90	100	100	100	100
davon männlich [%]	10	0	0	0	0
davon nicht differenziert [%]	0	0	0	0	0
davon schwerbehindert [%]	0	0	0	0	0

10. Bilanzdaten / Vermögensdaten

Nr.	Position in [Tsd. €]	2011	2012	2013	2014	2015
	AKTIVA					
1	Anlagevermögen	32	26	34	81	
2	Umlaufvermögen	230	218	577	456	
3	Sonstiges	5	3	9	14	
4	Summe Aktiva	268	247	621	552	
	PASSIVA					
5	Eigenkapital	50	49	50	50	
6	Gezeichnetes Kapital	50	50	50	50	
7	Rücklagen	0	0	0	0	
8	Sonstige EK-Posten	0	0	0	0	
9	Gewinn- und Verlustvortrag	0	0	-1	0	
10	Ergebnis	0	-1	1	0	
11	Rückstellungen	103	130	125	145	
12	Verbindlichkeiten	114	68	446	257	
13	Verbindlichkeiten gegenüber Gesellschaftern	41	41	170	76	
14	Andere Verbindlichkeiten	73	27	276	180	
15	Sonstiges	0	0	0	100	
16	Summe Passiva	268	247	621	552	n. v.
	Bilanzkennzahlen					
17	Eigenkapitalquote [%]	18,69	20,01	8,05	9,06	
18	Verschuldungsgrad [%]	81,31	79,99	91,95	90,94	
19	Eigenkapitalverzinsung [%]	0	-1,01	1	0	
20	Eigenkapitalverzinsung vor Gewinnabführung / Zuschuss [%]	-3.518,93	-3.758,62	-3.862,51	-5.810	

zu 2015: keine Planbilanz

11. Daten der Erfolgsrechnung / Haushaltsdaten

Nr.	Position in [Tsd. €]	2011	2012	2013	2014	2015
1	Erlöse/Gebühren/Entgelte	939	1.142	1.229	1.272	1.137
2	Sonstige Erträge/Einnahmen	0	0	0	0	0
3	Summe Erträge/Einnahmen	939	1.142	1.229	1.272	1.137
4	Sachaufwand/-ausgaben	-16	-17	-20	-21	-21
5	Personalaufwand/-ausgaben	-936	-1.057	-1.119	-1.473	-1.726
6	Abschreibungen	-25	-27	-27	-65	-64
8	Sonstiger Aufwand/Ausgaben	-1.722	-1.902	-1.994	-2.618	-2.466
9	Summe Aufwand/Ausgaben	-2.699	-3.003	-3.160	-4.176	-4.277
10	Betriebs-/Haushaltsergebnis	-1.760	-1.861	-1.931	-2.905	-3.140
11	Finanzergebnis	1	1	0	0	0
12	Ergebnis der gewöhnlichen Geschäftstätigkeit	-1.759	-1.861	-1.931	-2.905	-3.140
13	Außerordentliches Ergebnis	0	0	0	0	0
14	Steuern	0	0	0	0	0
15	Zwischenergebnis	-1.759	-1.861	-1.931	-2.905	-3.140
17	Zuschüsse der Eigentümer	1.759	1.860	1.932	2.905	3.140
18	Jahresüberschuss/-fehlbetrag	0	-1	1	0	0
	Betriebskennzahlen					
19	Deckungsgrad [%]	34,78	38,02	38,89	30,45	26,58

12. Städtische Garantieverpflichtungen

Der Freistaat und die LHM haben sich verpflichtet, die für die Internationale Münchner Filmwochen GmbH nach Maßgabe der jeweiligen Wirtschaftspläne jeweils erforderlichen Zuschüsse zur Abdeckung des ungedeckten Finanzbedarfs für die Dauer des Bestehens der GmbH in die Entwürfe ihrer jeweiligen Haushaltspläne im Verhältnis von Staat 50 % zu Stadt 50 % aufzunehmen und nach Maßgabe ihrer haushaltsrechtlichen Bewilligungen zu leisten. (§ 3 Konsortialvertrag)

13. Finanzielle Zielvorgaben

Beteiligungsunternehmen "sind unter Beachtung betriebswirtschaftlicher Grundsätze und des Grundsatzes der Sparsamkeit und Wirtschaftlichkeit so zu führen, dass der öffentliche Zweck erfüllt wird." (Art. 95 Abs. 1 Satz 1 GO)

14. Finanzhilfedaten

Nr.	Position in [Tsd. €]	2011	2012	2013	2014	2015
	Sichtbare Finanzhilfen (Stadt)					
4	Betriebszuschuss (Planansatz)	860	910	1.010	1.500	1.550
5	Betriebszuschuss (erhalten)	860	910	1.010	1.500	
6	Betriebszuschuss (tatsächlich verbraucht)	860	910	946	1.433	
7	Betriebszuschuss Rückzahlung (auch aus Vorjahren)	0	0	0	-64	
8	Sonstige Sichtbare	0	0	0	0	0
9	Summe sichtbare Finanzhilfen (Stadt)	860	910	1.010	1.436	1.550
	Nicht-sichtbare Finanzhilfen (Stadt)					
11	Verzicht auf Stammkapitalverzinsung	1	1	1	1	1
15	Sonstiges (s. Erläuterungen)	0	0	0	0	0
16	Summe nicht-sichtbare Finanzhilfen (Stadt)	1	1	1	1	1
17	Gesamtsumme Finanzhilfen Stadt	861	911	1.011	1.437	1.551
18	Finanzhilfen anderer Gesellschafter	900	950	986	1.473	1.590
19	Summe Aufwand/Ausgaben	-2.699	-3.003	-3.160	-4.176	-4.277
	Betriebskennzahlen					
20	Finanzhilfekoeffizient [%]	48,91	47,07	48,15	51,49	53,53

zu Betriebszuschuss (Planansatz):
zu 2015: Davon 50 Tsd. € aus 2014 übertragen

15. Kreditaufnahmen

Nr.	Position in [Tsd. €]	2011	2012	2013	2014	2015
1	Kredit 1	0	0	0	0	0

1. Betrieb

Name Messe München GmbH - Konzern		UA
Rechtsform (einschließlich Zusatz) GmbH	Fachreferat nicht vorhanden	
Gemeinnützigkeit nein	Betreuungsreferat Referat für Arbeit und Wirtschaft	

2. Gesellschafter

Stamm- / Grundkapital:	248.657 [Tsd. €]	
Gesellschafter / Eigentümer	[Tsd. €]	%
Landeshauptstadt München	124.080	49,9
Freistaat Bayern	124.080	49,9
Industrie- und Handelskammer für München und Oberbayern	249	0,1
Handwerkskammer für München und Oberbayern	249	0,1

3. Vertreter und Organe

Siehe Punkt 5 und 6

4. Gegenstand und Aufgaben des Betriebes

"Gegenstand des Unternehmens ist die Wahrnehmung von Aufgaben des Messe- und Ausstellungswesens auf wirtschaftlichem, wissenschaftlichem und kulturellem Gebiet. Hierzu gehören insbesondere a) die Durchführung von Messen, Ausstellungen, Kongressen und sonstigen (...) Veranstaltungen, b) die Wahrnehmung der Ausstellungsbelange der Landeshauptstadt München und des Freistaates (...), c) die Förderung von Industrie, Handel, Handwerk, Landwirtschaft und Dienstleistungsgewerbe durch Messen, Ausstellungen, Kongresse und ähnliche Veranstaltungen, d) der Ausbau und Unterhalt des Messe- und Ausstellungsgeländes der Landeshauptstadt München in München-Riem, ..." (§ 2 Abs. 1 Gesellschaftsvertrag). Der öffentliche Zweck ergibt sich durch die Art der Tätigkeit (z. B. Bereitstellung von Infrastrukturmaßnahmen; Wirtschaftsförderung).

5. Bezeichnung der Vertretung

Vertretung	Name	Aufgabe	Bezüge 2014 [Tsd. €]
Geschäftsführung	Klaus Dittrich	Vorsitzender der Geschäftsführung	318
	Dr. Reinhard Pfeiffer	stellvertretender Vorsitzender der Geschäftsführer	272
	Eugen Egetenmeir	Geschäftsführer	244
	Gerhard Gerritzen	Stellvertretender Geschäftsführer	184

zu Klaus Dittrich:
Davon Tantieme für 2013: 120.000 €

zu Dr. Reinhard Pfeiffer:
Davon Tantieme für 2013: 103.000 €

zu Eugen Egetenmeir:
Davon Tantieme für 2013: 103.000 €

zu Gerhard Gerritzen:
Davon Tantieme für 2013: 30.900 €

6. Mitglieder der Beschlussorgane

Beschlussorgan	Name - Funktion
	-
Aufsichtsrat	Ilse Aigner - Vorsitzende
	Christian Ude - 1. Stellvertretender Vorsitzender
	Dieter Reiter - 1. Stellvertretender Vorsitzender
	Heinrich Traublinger - weiterer stellvertretender Vorsitzender
	Stefan Ostermeier - weiterer stellvertretender Vorsitzender
	Dr. Ingrid Anker -
	Dr. Heiko Bauer -
	Peter Driessen -
	Jens Ganßauge - Stellvertr. Betriebsratsvorsitzender
	Dr. Thomas Gruber -
	Johannes Hintersberger -
	Dr. Ulrich Klein -
	Georg Moller - Arbeitnehmervertreter im AR
	Sabine Nallinger -
	Frank Pastior - Arbeitnehmervertreter im AR
	Hans Podiuk -
	Franz Josef Pschierer -
	Georg Schlagbauer -
	Helmut Schmid -
	Nicole Schmitt - Arbeitnehmervertreter im AR
	Rolf Tischer - Arbeitnehmervertreter im AR
	-

zu Christian Ude:
bis 30.04.2014

zu Dieter Reiter:
ab 01.05.2014

zu Dr. Ingrid Anker:
bis 07.07.2014

zu Dr. Heiko Bauer:
seit 01.05.2014

zu Dr. Ulrich Klein:
bis 30.04.2014

zu Georg Schlagbauer:
seit 08.07.2014

7. Unterbeteiligungen

Beteiligung an	Kapitalanteil		Ergebnis [Tsd. €]
	[Tsd. €]	[%]	
Adventor GmbH (siehe auch dort)	45	90	0
Anwendungszentrum GmbH Oberpfaffenhofen - AZO	25	5	n. v.
Bayern Tourismus Marketinggesellschaft mbH	774	7,35	n. v.
bc Expo India Pvt. Ltd., Mumbai (siehe auch dort)	265	65	79
BC Expo South Africa Proprietary Limited (siehe auch dort)	194	64,95	-65
EKO MMI Fuarcilik Limited Sirketi; Türkei (siehe auch dort)	53	50	72
GEC-German Exposition Corporation International GmbH (siehe auch dort)	50	33,33	12.373
IMAG-Internationaler Messe- und Ausstellungsdienst GmbH (siehe auch dort)	102	100	10
Jing Mu International Exhibition Co. Ltd., Peking China (siehe auch dort)	345	50	1.127
Meplan GmbH (siehe auch dort)	43	85	333
Messe-Idar-Oberstein GmbH	39	1,82	0
MMI Asia (Hong Kong) Ltd., Hong Kong (siehe auch dort)	1	100	-4
MMI Asia Pte. Ltd., Singapur (siehe auch dort)	34	100	10.872
MMI Eurasia Fuarcilik Limited Sirketi; Istanbul (siehe auch dort)	284	66,67	-477
MMI India Pvt. Ltd.; Mumbai/Indien (siehe auch dort)	128	32,86	-65
MMI (Shanghai) Co. Ltd., Shanghai (siehe auch dort)	615	100	25.974
MMI South Africa Pty. Ltd., Indien (siehe auch dort)	206	100	-141
MMI-ZM Trade Fairs (Shanghai) Co., Ltd., Shanghai (siehe auch dort)	74	50	935
Shanghai New International Expo Centre Co. Ltd. (SNIEC) (siehe auch dort)	63.456	33,33	40.061
Trendset GmbH; München (siehe auch dort)	13	51,15	1.229

zu Anwendungszentrum GmbH Oberpfaffenhofen - AZO:

zum Kapitalanteil:

Der Anteil der LHM liegt unter 5%.

zum Vorjahresergebnis:

2014er Wert liegt noch nicht vor

zu Bayern Tourismus Marketinggesellschaft mbH:

zum Kapitalanteil:

Der Anteil der LHM liegt unter 5%.

zum Vorjahresergebnis:

2014er Wert liegt noch nicht vor

zu IMAG-Internationaler Messe- und Ausstellungsdienst GmbH (siehe auch dort):

zum Vorjahresergebnis:

Ergebnis vor Gewinnabführung an die MMG

zu Meplan GmbH (siehe auch dort):

zum Vorjahresergebnis:

Ergebnis vor Gewinnabführung an die MMG

zu Messe-Idar-Oberstein GmbH:

zum Kapitalanteil:

Der Anteil der LHM liegt unter 5%.

zum Vorjahresergebnis:

2014er Wert liegt noch nicht vor

8. Leistungsdaten

Leistungen	2011	2012	2013	2014	2015
Besucher [Tsd.]	1.753,78	1.778,47	2.313,7	1.802,65	k. A.
Eigene Messen/Ausstellungen	18	15	16	13	k. A.
Gastveranstaltungen	254	230	203	202	k. A.
Aussteller	31.379	35.047	36.400	33.082	k. A.

9. Beschäftigte

Anzahl	2011	2012	2013	2014	2015
Durchschnittliches Vollzeitäquivalent	737	785	842	898	k. A.
davon nicht differenziert [%]	100	100	100	100	
davon schwerbehindert [%]	0	0	0	0	

zu 2012, 2013, 2014: Von der Messe München GmbH wurde die durchschnittliche Mitarbeiteranzahl angegeben, das "durchschnittliche Vollzeitäquivalent" wird von der Gesellschaft nicht berechnet.

10. Bilanzdaten / Vermögensdaten

Nr.	Position in [Tsd. €]	2011	2012	2013	2014	2015
	AKTIVA					
1	Anlagevermögen	1.041.317	1.011.451	987.312	965.796	
2	Umlaufvermögen	101.943	179.052	178.173	185.143	
3	Sonstiges	1.470	1.965	3.220	2.894	
4	Summe Aktiva	1.144.730	1.192.468	1.168.705	1.153.833	
	PASSIVA					
5	Eigenkapital	201.238	223.558	231.749	262.467	
6	Gezeichnetes Kapital	248.657	248.657	248.657	248.657	
7	Rücklagen	74.343	74.343	79.991	79.991	
8	Sonstige EK-Posten	320	530	-88	4.937	
9	Gewinn- und Verlustvortrag	-122.082	-99.972	-96.811	-71.119	
10	Ergebnis	0	0	0	0	
11	Rückstellungen	55.479	57.579	88.915	62.884	
12	Verbindlichkeiten	887.549	911.205	847.558	828.482	
13	Verbindlichkeiten gegenüber Gesellschaftern	523.076	538.632	557.811	551.176	
14	Andere Verbindlichkeiten	364.473	372.573	289.747	277.306	
15	Sonstiges	464	126	483	0	
16	Summe Passiva	1.144.730	1.192.468	1.168.705	1.153.833	k. A.
	Bilanzkennzahlen					
17	Eigenkapitalquote [%]	17,58	18,75	19,83	22,75	
18	Verschuldungsgrad [%]	82,42	81,25	80,17	77,25	
19	Eigenkapitalverzinsung [%]	0,42	9,89	1,36	9,79	
20	Eigenkapitalverzinsung vor Gewinnabführung / Zuschuss [%]	0,45	10,01	1,85	10,06	

11. Daten der Erfolgsrechnung / Haushaltsdaten

Nr.	Position in [Tsd. €]	2011	2012	2013	2014	2015
1	Erlöse/Gebühren/Entgelte	222.479	298.430	352.999	309.368	
2	Sonstige Erträge/Einnahmen	3.167	10.574	1.204	19.415	
3	Summe Erträge/Einnahmen	225.646	309.005	354.203	328.783	
4	Sachaufwand/-ausgaben	-92.014	-125.812	-135.109	-122.429	
5	Personalaufwand/-ausgaben	-45.029	-50.089	-55.961	-54.356	
6	Abschreibungen	-34.877	-35.056	-34.782	-35.731	
8	Sonstiger Aufwand/Ausgaben	-35.637	-36.025	-66.179	-42.627	
9	Summe Aufwand/Ausgaben	-207.557	-246.982	-292.031	-255.142	
10	Betriebs-/Haushaltsergebnis	18.089	62.023	62.172	73.641	
11	Finanzergebnis	-13.040	-26.327	-49.085	-30.947	
12	Ergebnis der gewöhnlichen Geschäftstätigkeit	5.049	35.696	13.087	42.694	
13	Außerordentliches Ergebnis	0	0	0	0	
14	Steuern	-4.136	-13.320	-8.810	-16.282	
15	Zwischenergebnis	913	22.375	4.277	26.411	
16	Aufwendungen aus Gewinnabführung	-72	-265	-1.116	-719	
17	Zuschüsse der Eigentümer	0	0	0	0	
18	Jahresüberschuss/-fehlbetrag	841	22.110	3.161	25.692	k. A.
	Betriebskennzahlen					
19	Deckungsgrad [%]	108,72	125,11	121,29	128,86	

12. Städtische Garantieverpflichtungen

"Die Vertragspartner (LHM und Freistaat Bayern) werden für eine ausgewogene Finanzierung der Gesellschaft Sorge tragen. Soweit der Verwendungszweck ohne Finanzierungsbeiträge der Vertragspartner (Kapitalerhöhung, Gesellschafterdarlehen, Zuschüsse) nicht erreicht werden kann, werden die Vertragspartner die notwendigen Finanzmittel im Verhältnis ihrer Beteiligung am Stammkapital in die Entwürfe ihrer Haushaltspläne einstellen und nach Maßgabe ihrer haushaltsrechtlichen Bewilligungen leisten." (§ 3 Abs. 1 Konsortialvertrag vom 30.09.1996)

"Die Vertragspartner werden Bilanzverluste der Gesellschaft nach Maßgabe haushaltsrechtlicher Bewilligung ausgleichen, wenn die Liquidität der Gesellschaft dies erfordert." (§ 3 Abs. 2 Satz 1 Konsortialvertrag)

13. Finanzielle Zielvorgaben

Bei Beteiligungsunternehmen mit einer geringeren Beteiligung als 50 v.H. soll die Gemeinde darauf hinwirken, sie unter Beachtung betriebswirtschaftlicher Grundsätze und des Grundsatzes der Sparsamkeit und Wirtschaftlichkeit so zu führen, dass der öffentliche Zweck erfüllt wird. (Art. 95 Abs. 1 GO)

14. Finanzhilfedaten

Nr.	Position in [Tsd. €]	2011	2012	2013	2014	2015
	Sichtbare Finanzhilfen (Stadt)					
8	Sonstige Sichtbare	12.500	0	2.900	0	6.001
9	Summe sichtbare Finanzhilfen (Stadt)	12.500	0	2.900	0	6.001
	Nicht-sichtbare Finanzhilfen (Stadt)					
11	Verzicht auf Stammkapitalverzinsung	5.584	5.273	5.273	4.777	4.777
12	Verzicht auf Gewinnausschüttung		0	0	0	0
13	Zinsverzichte aus Darlehen	14.034	5.748	-4.473	-929	15.251
14	Verzicht auf Bürgschaftsgebühren		0	0	0	0
15	Sonstiges (s. Erläuterungen)		0	0	0	0
16	Summe nicht-sichtbare Finanzhilfen (Stadt)	19.617	11.022	800	3.848	20.028
17	Gesamtsumme Finanzhilfen Stadt	32.117	11.022	3.700	3.848	26.029
18	Finanzhilfen anderer Gesellschafter	12.500	0	2.900	0	6.001
19	Summe Aufwand/Ausgaben	-207.557	-246.982	-292.031	-255.142	k. A.
	Betriebskennzahlen					
20	Finanzhilfekoeffizient [%]	18,62	4,27	2,23	1,49	

zu Verzicht auf Stammkapitalverzinsung:

zu 2011: 4,5% auf das gezeichnete Kapital der Landeshauptstadt München

zu 2012, 2013: 4,25% auf das gezeichnete Kapital der Landeshauptstadt München

zu 2014, 2015: 3,85% auf das gezeichnete Kapital der Landeshauptstadt München

zu Zinsverzichte aus Darlehen:

zu 2011: Darlehen 2011: 15.251 Tsd. € abzügl. Zinszahlung i.H.v. 1.217 Tsd. €

zu 2012: Darlehenszinsen 2012: 15.251 Tsd. € abzügl. Zinszahlung städtischer Anteil i.H.v. 9.503 Tsd. € (53,25 % von 17.845,5 Tsd. €)

zu 2013: Darlehenszinsen 2013: 15.251.184,30 € abzügl. Zinszahlung städtischer Anteil i.H.v. 19.724.503,36 € (53,25 % von 37.042.361,39 €)

zu 2014: Darlehenszinsen 2014: 15.251.184,30 € abzügl. Zinszahlung städtischer Anteil i.H.v. 16.180.318,02 € (53,25 % von 30.386.427,31 €)

15. Kreditaufnahmen

Nr.	Position in [Tsd. €]	2011	2012	2013	2014	2015
1	Kredit 1	500	0	0	0	k. A.
2	Kredit 2	1.000	0	0	0	k. A.
3	übrige					

1. Betrieb

Name Messe München GmbH	UA
Rechtsform (einschließlich Zusatz) GmbH	Fachreferat nicht vorhanden
Gemeinnützigkeit nein	Betreuungsreferat Referat für Arbeit und Wirtschaft

2. Gesellschafter

Stamm- / Grundkapital:	248.657 [Tsd. €]	
Gesellschafter / Eigentümer	[Tsd. €]	%
Landeshauptstadt München	124.080	49,9
Freistaat Bayern	124.080	49,9
Industrie- und Handelskammer für München und Oberbayern	249	0,1
Handwerkskammer für München und Oberbayern	249	0,1

3. Vertreter und Organe

Siehe Punkt 5 und 6

4. Gegenstand und Aufgaben des Betriebes

"Gegenstand des Unternehmens ist die Wahrnehmung von Aufgaben des Messe- und Ausstellungswesens auf wirtschaftlichem, wissenschaftlichem und kulturellem Gebiet. Hierzu gehören insbesondere a) die Durchführung von Messen, Ausstellungen, Kongressen und sonstigen (...) Veranstaltungen, b) die Wahrnehmung der Ausstellungsbelange der Landeshauptstadt München und des Freistaates (...), c) die Förderung von Industrie, Handel, Handwerk, Landwirtschaft und Dienstleistungsgewerbe durch Messen, Ausstellungen, Kongresse und ähnliche Veranstaltungen, d) der Ausbau und Unterhalt des Messe- und Ausstellungsgeländes der Landeshauptstadt München in München-Riem, ..." (§ 2 Abs. 1 Gesellschaftsvertrag). Der öffentliche Zweck ergibt sich durch die Art der Tätigkeit (z. B. Bereitstellung von Infrastrukturmaßnahmen; Wirtschaftsförderung).

5. Bezeichnung der Vertretung

Vertretung	Name	Aufgabe	Bezüge 2014 [Tsd. €]
Geschäftsführung	Klaus Dittrich	Vorsitzender der Geschäftsführung	318
	Dr. Reinhard Pfeiffer	Stellvertretender Vorsitzender der Geschäftsführung	272
	Eugen Egetenmeir	Geschäftsführer	244
	Gerhard Gerritzen	Stellvertretender Geschäftsführer	184

zu Klaus Dittrich:
Davon Tantieme für 2013: 120.000 €

zu Dr. Reinhard Pfeiffer:
Davon Tantieme für 2013: 103.000 €

zu Eugen Egetenmeir:
Davon Tantieme für 2013: 103.000 €

zu Gerhard Gerritzen:
Davon Tantieme für 2013: 30.900 €

6. Mitglieder der Beschlussorgane

Beschlussorgan	Name - Funktion
	-
Aufsichtsrat	Ilse Aigner - Vorsitzende
	Christian Ude - 1. Stellvertretender Vorsitzender
	Dieter Reiter - 1. Stellvertretender Vorsitzender
	Heinrich Traublinger - weiterer stellvertretender Vorsitzender
	Stefan Ostermeier - weiterer stellvertretender Vorsitzender
	Dr. Ingrid Anker -
	Dr. Heiko Bauer -
	Peter Diessen -
	Jens Ganßauge - Arbeitnehmervertreter im AR
	Dr. Thomas Gruber -
	Johannes Hintersberger -
	Dr. Ulrich Klein -
	Georg Moller - Arbeitnehmervertreter im AR
	Sabine Nallinger -
	Frank Pastior - Arbeitnehmervertreter im AR
	Hans Podiuk -
	Franz Josef Pschierer -
	Georg Schlagbauer -
	Helmut Schmid -
	Nicole Schmitt - Arbeitnehmervertreter im AR
	Rolf Tischer - Arbeitnehmervertreter im AR
	-

zu Christian Ude:
bis 30.04.2014

zu Dieter Reiter:
seit 01.05.2014

zu Dr. Ingrid Anker:
bis 07.07.2014

zu Dr. Heiko Bauer:
seit 01.05.2014

zu Dr. Ulrich Klein:
bis 30.04.2014

zu Georg Schlagbauer:
seit 08.07.2014

7. Unterbeteiligungen

Beteiligung an	Kapitalanteil		Ergebnis [Tsd. €]
	[Tsd. €]	[%]	
Adventor GmbH (siehe auch dort)	45	90	0
Anwendungszentrum GmbH Oberpfaffenhofen - AZO	25	5	n. v.
Bayern Tourismus Marketinggesellschaft mbH	774	7,35	n. v.
bc Expo India Pvt. Ltd., Mumbai (siehe auch dort)	265	65	79
BC Expo South Africa Proprietary Limited (siehe auch dort)	194	64,95	-65
EKO MMI Fuarcilik Limited Sirketi; Türkei (siehe auch dort)	53	50	72
GEC-German Exposition Corporation International GmbH (siehe auch dort)	50	33,33	12.373
IMAG-Internationaler Messe- und Ausstellungsdienst GmbH (siehe auch dort)	102	100	6
Jing Mu International Exhibition Co. Ltd., Peking China (siehe auch dort)	345	50	1.127
Meplan GmbH (siehe auch dort)	43	85	333
Messe-Idar-Oberstein GmbH	39	1,82	0
MMI Asia (Hong Kong) Ltd., Hong Kong (siehe auch dort)	1	100	-4
MMI Asia Pte. Ltd., Singapur (siehe auch dort)	34	100	10.872
MMI Eurasia Fuarcilik Limited Sirketi; Istanbul (siehe auch dort)	264	66,67	-477
MMI India Pvt. Ltd.; Mumbai/Indien (siehe auch dort)	128	32,86	-65
MMI (Shanghai) Co. Ltd., Shanghai (siehe auch dort)	615	100	25.974
MMI South Africa Pty. Ltd., Indien (siehe auch dort)	206	100	-141
MMI-ZM Trade Fairs (Shanghai) Co., Ltd., Shanghai (siehe auch dort)	74	50	935
Shanghai New International Expo Centre Co. Ltd. (SNIEC) (siehe auch dort)	63.456	33,33	40.061
Trendset GmbH; München (siehe auch dort)	13	51,15	1.229

zu Anwendungszentrum GmbH Oberpfaffenhofen - AZO:

zum Kapitalanteil:

Der Anteil der LHM liegt unter 5%.

zum Vorjahresergebnis:

2014er Wert liegt noch nicht vor

zu Bayern Tourismus Marketinggesellschaft mbH:

zum Kapitalanteil:

Der Anteil der LHM liegt unter 5%.

zum Vorjahresergebnis:

2014er Wert liegt noch nicht vor

zu IMAG-Internationaler Messe- und Ausstellungsdienst GmbH (siehe auch dort):

zum Vorjahresergebnis:

Ergebnis vor Gewinnabführung an die MMG

zu Meplan GmbH (siehe auch dort):

zum Vorjahresergebnis:

Ergebnis vor Gewinnabführung an die MMG

zu Messe-Idar-Oberstein GmbH:

zum Kapitalanteil:

Der Anteil der LHM liegt unter 5%.

zum Vorjahresergebnis:

2014er Wert liegt noch nicht vor

8. Leistungsdaten

Leistungen	2011	2012	2013	2014	2015
Besucher [Tsd.]	1.753,78	1.778,47	2.313,7	1.802,65	k. A.
Eigene Messen/Ausstellungen	18	15	16	13	k. A.
Gastveranstaltungen	254	230	203	202	k. A.
Aussteller	31.379	35.047	36.400	33.082	k. A.

9. Beschäftigte

Anzahl	2011	2012	2013	2014	2015
Durchschnittliches Vollzeitäquivalent	545	567	603	621	k. A.
davon weiblich [%]			58,54	59,26	
davon männlich [%]			41,46	40,74	
davon nicht differenziert [%]	100	100	0	0	
davon schwerbehindert [%]	k. A.	k. A.	k. A.	k. A.	

zu Durchschnittliches Vollzeitäquivalent:

zu 2011 - 2014: Von der Messe München GmbH wurde die durchschnittliche Mitarbeiteranzahl angegeben, das "durchschnittliches Vollzeitäquivalent" wird von der Gesellschaft nicht berechnet.

10. Bilanzdaten / Vermögensdaten

Nr.	Position in [Tsd. €]	2011	2012	2013	2014	2015
	AKTIVA					
1	Anlagevermögen	1.038.952	1.009.808	985.324	960.993	
2	Umlaufvermögen	68.634	106.791	115.316	82.993	
3	Sonstiges	492	657	860	810	
4	Summe Aktiva	1.108.078	1.117.256	1.101.500	1.044.796	
	PASSIVA					
5	Eigenkapital	179.588	179.588	185.388	185.388	
6	Gezeichnetes Kapital	248.657	248.657	248.657	248.657	
7	Rücklagen	74.130	74.130	79.930	79.930	
8	Sonstige EK-Posten	0	0	0	0	
9	Gewinn- und Verlustvortrag	-143.199	-143.199	-143.199	-143.199	
10	Ergebnis	0	0	0	0	
11	Rückstellungen	51.787	53.370	84.889	48.898	
12	Verbindlichkeiten	876.703	884.298	831.224	810.510	
13	Verbindlichkeiten gegenüber Gesellschaftern	520.755	520.755	520.755	520.755	
14	Andere Verbindlichkeiten	355.948	363.543	310.468	289.755	
15	Sonstiges	0	0	0	0	
16	Summe Passiva	1.108.078	1.117.256	1.101.500	1.044.796	k. A.
	Bilanzkennzahlen					
17	Eigenkapitalquote [%]	16,21	16,07	16,83	17,74	
18	Verschuldungsgrad [%]	83,79	83,93	83,17	82,26	
19	Eigenkapitalverzinsung [%]	0	0	0	0	
20	Eigenkapitalverzinsung vor Gewinnabführung / Zuschuss [%]	0	0	0	0	

11. Daten der Erfolgsrechnung / Haushaltsdaten

Nr.	Position in [Tsd. €]	2011	2012	2013	2014	2015
1	Erlöse/Gebühren/Entgelte	189.271	221.856	309.452	223.695	
2	Sonstige Erträge/Einnahmen	2.694	5.297	1.902	16.936	
3	Summe Erträge/Einnahmen	191.965	227.153	311.354	240.630	
4	Sachaufwand/-ausgaben	-72.683	-89.194	-114.537	-85.812	
5	Personalaufwand/-ausgaben	-37.241	-40.469	-45.915	-43.389	
6	Abschreibungen	-34.270	-34.324	-34.145	-34.817	
8	Sonstiger Aufwand/Ausgaben	-31.956	-32.357	-62.338	-38.073	
9	Summe Aufwand/Ausgaben	-176.150	-196.344	-256.935	-202.091	
10	Betriebs-/Haushaltsergebnis	15.815	30.809	54.419	38.539	
11	Finanzergebnis	-12.634	-26.444	-47.498	-33.045	
12	Ergebnis der gewöhnlichen Geschäftstätigkeit	3.182	4.365	6.922	5.494	
13	Außerordentliches Ergebnis	0	0	0	0	
14	Steuern	-3.182	-4.365	-6.922	-5.494	
15	Zwischenergebnis	0	0	0	0	
16	Aufwendungen aus Gewinnabführung	0	0	0	0	
17	Zuschüsse der Eigentümer	0	0	0	0	
18	Jahresüberschuss/-fehlbetrag	0	0	0	0	k. V.
	Betriebskennzahlen					
19	Deckungsgrad [%]	108,98	115,69	121,18	119,07	

12. Städtische Garantieverpflichtungen

"Die Vertragspartner (LHM und Freistaat Bayern) werden für eine ausgewogene Finanzierung der Gesellschaft Sorge tragen. Soweit der Verwendungszweck ohne Finanzierungsbeiträge der Vertragspartner (Kapitalerhöhung, Gesellschafterdarlehen, Zuschüsse) nicht erreicht werden kann, werden die Vertragspartner die notwendigen Finanzmittel im Verhältnis ihrer Beteiligung am Stammkapital in die Entwürfe ihrer Haushaltspläne einstellen und nach Maßgabe ihrer haushaltsrechtlichen Bewilligungen leisten." (§ 3 Abs. 1 Konsortialvertrag vom 30.09.1996)

"Die Vertragspartner werden Bilanzverluste der Gesellschaft nach Maßgabe haushaltsrechtlicher Bewilligung ausgleichen, wenn die Liquidität der Gesellschaft dies erfordert." (§ 3 Abs. 2 Satz 1 Konsortialvertrag)

13. Finanzielle Zielvorgaben

Bei Beteiligungsunternehmen mit einer geringeren Beteiligung als 50 v.H. soll die Gemeinde darauf hinwirken, sie unter Beachtung betriebswirtschaftlicher Grundsätze und des Grundsatzes der Sparsamkeit und Wirtschaftlichkeit so zu führen, dass der öffentliche Zweck erfüllt wird. (Art. 95 Abs. 1 GO)

14. Finanzhilfedaten

Nr.	Position in [Tsd. €]	2011	2012	2013	2014	2015
	Sichtbare Finanzhilfen (Stadt)					
2	Investitionszuschuss erhalten	0	0	0	0	0
3	Investitionszuschuss Rückzahlung (auch aus Vorjahren)	0	0	0	0	0
4	Betriebszuschuss (Planansatz)	0	0	0	0	0
5	Betriebszuschuss (erhalten)	0	0	0	0	
6	Betriebszuschuss (tatsächlich verbraucht)	0	0	0	0	
7	Betriebszuschuss Rückzahlung (auch aus Vorjahren)	0	0	0	0	0
8	Sonstige Sichtbare	12.500	0	2.900	0	6.001
9	Summe sichtbare Finanzhilfen (Stadt)	12.500	0	2.900	0	6.001
	Nicht-sichtbare Finanzhilfen (Stadt)					
11	Verzicht auf Stammkapitalverzinsung	5.584	5.273	5.273	4.777	4.777
12	Verzicht auf Gewinnausschüttung	0	0	0	0	0
13	Zinsverzichte aus Darlehen	14.034	5.748	-4.473	-929	15.251
14	Verzicht auf Bürgschaftsgebühren	0	0	0	0	0
15	Sonstiges (s. Erläuterungen)	0	0	0	0	0
16	Summe nicht-sichtbare Finanzhilfen (Stadt)	19.617	11.022	800	3.848	20.028
17	Gesamtsumme Finanzhilfen Stadt	32.117	11.022	3.700	3.848	26.029
18	Finanzhilfen anderer Gesellschafter	12.500	0	2.900	0	6.001
19	Summe Aufwand/Ausgaben	-176.150	-196.344	-256.935	-202.091	k. V.
	Betriebskennzahlen					
20	Finanzhilfekoeffizient [%]	21,42	5,32	2,53	1,87	12,92

zu Verzicht auf Stammkapitalverzinsung:

zu 2011: 4,5% auf das gezeichnete Kapital der Landeshauptstadt München

zu 2012, 2013: 4,25% auf das gezeichnete Kapital der Landeshauptstadt München

zu 2014, 2015: 3,85% auf das gezeichnete Kapital der Landeshauptstadt München

zu Zinsverzichte aus Darlehen:

zu 2011: Darlehen 2011: 15.251 Tsd. € abzügl. Zinszahlung städtischer Anteil i.H.v. 1.217 Tsd. €

zu 2012: Darlehenszinsen 2012: 15.251 Tsd. € abzügl. Zinszahlung städtischer Anteil i.H.v. 9.503 Tsd. € (53,25 % von 17.845,5 Tsd. €)

zu 2013: Darlehenszinsen 2013: 15.251.184,30 € abzügl. Zinszahlung städtischer Anteil i.H.v. 19.724.503,36 € (53,2485 % von 37.042.361,39 €)

zu 2014: Darlehenszinsen 2014: 15.251.184,30 € abzügl. Zinszahlung städtischer Anteil i.H.v. 16.180.318,02 € (53,2485 % von 30.386.427,31 €)

15. Kreditaufnahmen

Nr.	Position in [Tsd. €]	2011	2012	2013	2014	2015
1	Kredit 1	500	0	0	0	k. A.
2	Kredit 2	1.000	0	0	0	k. A.

1. Betrieb

Name Adventor GmbH i. L.		UA
Rechtsform (einschließlich Zusatz) GmbH (in Liquidation)		Fachreferat nicht vorhanden
Gemeinnützigkeit nein		Betreuungsreferat Referat für Arbeit und Wirtschaft

2. Gesellschafter

Stamm- / Grundkapital:	50 [Tsd. €]	Anteile	
Gesellschafter / Eigentümer		[Tsd. €]	%
Messe München GmbH (siehe auch dort)		45	90
GHM Gesellschaft für Handwerksmessen mbH		5	10

3. Vertreter und Organe

Siehe Punkt 5 und 6

4. Gegenstand und Aufgaben des Betriebes

Programmierung, Vertrieb, Beratung, Service im Bereich Informations- und Telekommunikationstechnologie

5. Bezeichnung der Vertretung

Vertretung	Name	Aufgabe	Bezüge 2014 [Tsd. €]
	Gerhard Gerritzen	Liquidator	

zu Gerhard Gerritzen:

Basierend auf Art. 94 Abs. 3 GO i. V. m. §§ 285 Nr. 9a, 286 Abs. 4 HGB wurde die Angabe der Bezüge vom Geschäftsführer verweigert.

6. Mitglieder der Beschlussorgane

Beschlussorgan	Name - Funktion
Gesellschafterversammlung	Messe München GmbH -
	GHM Gesellschaft für Handwerksmessen mbH -
	-
	-

7. Unterbeteiligungen

keine

8. Leistungsdaten

Bei den Daten für 2014 handelt es sich um Zahlen aus einem vorläufigen Jahresabschluss.

Leistungen	2011	2012	2013	2014	2015
nicht ausgewiesen					

Es werden keine Einzelleistungen dargestellt, sondern auf Gegenstand und Aufgaben des Betriebes verwiesen.

9. Beschäftigte

Bei den Daten für 2014 handelt es sich um Zahlen aus einem vorläufigen Jahresabschluss.

Anzahl	2011	2012	2013	2014	2015
Durchschnittliches Vollzeitäquivalent	k. A.	k. A.	k. A.	k. A.	k. A.
davon nicht differenziert [%]					

keine operative Geschäftstätigkeit

10. Bilanzdaten / Vermögensdaten

Bei den Daten für 2014 handelt es sich um Zahlen aus einem vorläufigen Jahresabschluss.

Nr.	Position in [Tsd. €]	2011	2012	2013	2014	2015
	AKTIVA					
2	Umlaufvermögen	1	1	0	0	
3	Sonstiges	0	0	0	0	
4	Summe Aktiva	1	1	0	0	
	PASSIVA					
5	Eigenkapital	1	1	0	0	
6	Gezeichnetes Kapital	50	50	50	50	
7	Rücklagen	555	555	555	555	
9	Gewinn- und Verlustvortrag	-604	-604	-604	-604	
10	Ergebnis	0	0	0	0	
11	Rückstellungen	0	0	0	0	
15	Sonstiges	0	0	0	0	
16	Summe Passiva	1	1	0	0	k. A.
	Bilanzkennzahlen					
17	Eigenkapitalquote [%]	100	100	100	49,55	
18	Verschuldungsgrad [%]	0	0	0	50,45	
19	Eigenkapitalverzinsung [%]	-31,27	-47,33	-90,95	-667,4	
20	Eigenkapitalverzinsung vor Gewinnabführung / Zuschuss [%]	-31,27	-47,33	-90,95	-667,4	

zu Umlaufvermögen:

zu 2013: 269,05 € (wg. Rundung auf Tsd. € nicht in der Tabelle ausgewiesen)

zu 2014: 70,76 € (wg. Rundung auf Tsd. € nicht in der Tabelle ausgewiesen)

11. Daten der Erfolgsrechnung / Haushaltsdaten

Bei den Daten für 2014 handelt es sich um Zahlen aus einem vorläufigen Jahresabschluss.

Nr.	Position in [Tsd. €]	2011	2012	2013	2014	2015
8	Sonstiger Aufwand/Ausgaben		0	0	0	
9	Summe Aufwand/Ausgaben		0	0	0	
10	Betriebs-/Haushaltsergebnis		0	0	0	
11	Finanzergebnis	0	0	0	0	
12	Ergebnis der gewöhnlichen Geschäftstätigkeit	0	0	0	0	
15	Zwischenergebnis	0	0	0	0	
18	Jahresüberschuss/-fehlbetrag	0	0	0	0	k. A.
	Betriebskennzahlen					
19	Deckungsgrad [%]		0	0	0	

zu Ergebnis der gewöhnlichen Geschäftstätigkeit:

zu 2012: -243,15 (wg. Rundung auf Tsd. € nicht in der Tabelle ausgewiesen)

zu 2013: -244,71 € (wg. Rundung auf Tsd. € nicht in der Tabelle ausgewiesen)

zu 2014: -233,99 € (wg. Rundung auf Tsd. € nicht in der Tabelle ausgewiesen)

zu Jahresüberschuss/-fehlbetrag:

zu 2011: -236,71 (wg. Rundung auf Tsd. € nicht in der Tabelle ausgewiesen)

zu 2012: -243,15 (wg. Rundung auf Tsd. € nicht in der Tabelle ausgewiesen)

zu 2013: -244,71 € (wg. Rundung auf Tsd. € nicht in der Tabelle ausgewiesen)

zu 2014: -233,99 € (wg. Rundung auf Tsd. € nicht in der Tabelle ausgewiesen)

12. Städtische Garantieverpflichtungen

keine

13. Finanzielle Zielvorgaben

keine

14. Finanzhilfedaten

Dieser Betrieb erhält von der Landeshauptstadt München keine Finanzhilfen.

15. Kreditaufnahmen

Bei den Daten für 2014 handelt es sich um Zahlen aus einem vorläufigen Jahresabschluss.

Nr.	Position in [Tsd. €]	2011	2012	2013	2014	2015
1	Kredit 1		0	0	0	0

1. Betrieb

Name BC Expo South Africa Proprietary Limited		UA
Rechtsform (einschließlich Zusatz) Proprietary Limited		Fachreferat nicht vorhanden
Gemeinnützigkeit nein		Betreuungsreferat Referat für Arbeit und Wirtschaft

2. Gesellschafter

Stamm- / Grundkapital:	299 [Tsd. €]	
Gesellschafter / Eigentümer	[Tsd. €]	%
Messe München GmbH (siehe auch dort)	194	64,94
AEM Services LLC	105	35,06

3. Vertreter und Organe

Siehe Punkt 5 und 6

4. Gegenstand und Aufgaben des Betriebes

Veranstaltung von Messen und Kongressen in Indien für Baumaschinen und Bauequipment.

5. Bezeichnung der Vertretung

Vertretung	Name	Aufgabe	Bezüge 2014 [Tsd. €]
Management	Elaine Crewe	CEO	

zu Elaine Crewe:

Basierend auf Art. 94 Abs. 3 GO i. V. m. §§ 285 Nr. 9a, 286 Abs. 4 HGB wurde die Angabe der Bezüge vom Geschäftsführer verweigert.

6. Mitglieder der Beschlussorgane

Beschlussorgan	Name - Funktion
Board of Directors	Stefan Rummel - Chairman of the Board ab 01.01.2015
	Collin Davis - Board Member / Director; Chairman of the Board bis 31.12.2014
	Megan Tanel - Board Member / Director
	-
	-

7. Unterbeteiligungen

keine

8. Leistungsdaten

Es werden keine Einzelleistungen dargestellt, sondern auf Gegenstand und Aufgaben des Betriebes verwiesen.

9. Beschäftigte

Anzahl	2011	2012	2013	2014	2015
Durchschnittliches Vollzeitäquivalent				3	k. A.
davon weiblich [%]				33,33	
davon männlich [%]				66,67	
davon nicht differenziert [%]				0	
davon schwerbehindert [%]				k. A.	

10. Bilanzdaten / Vermögensdaten

Nr.	Position in [Tsd. €]	2011	2012	2013	2014	2015
	AKTIVA					
1	Anlagevermögen				29	
2	Umlaufvermögen				630	
3	Sonstiges				0	
4	Summe Aktiva				659	
	PASSIVA					
5	Eigenkapital				224	
6	Gezeichnetes Kapital				289	
9	Gewinn- und Verlustvortrag				-65	
12	Verbindlichkeiten				365	
14	Andere Verbindlichkeiten				365	
15	Sonstiges				70	
16	Summe Passiva				659	k. A.
	Bilanzkennzahlen					
17	Eigenkapitalquote [%]				34,01	
18	Verschuldungsgrad [%]				65,99	
19	Eigenkapitalverzinsung [%]				-29,02	
20	Eigenkapitalverzinsung vor Gewinnabführung / Zuschuss [%]				-29,02	

11. Daten der Erfolgsrechnung / Haushaltsdaten

Nr.	Position in [Tsd. €]	2011	2012	2013	2014	2015
1	Erlöse/Gebühren/Entgelte				1	
3	Summe Erträge/Einnahmen				1	
4	Sachaufwand/-ausgaben				-91	
9	Summe Aufwand/Ausgaben				-91	
10	Betriebs-/Haushaltsergebnis				-90	
12	Ergebnis der gewöhnlichen Geschäftstätigkeit				-90	
14	Steuern				25	
15	Zwischenergebnis				-65	
18	Jahresüberschuss/-fehlbetrag				-65	k. A.
	Betriebskennzahlen					
19	Deckungsgrad [%]				0,92	

12. Städtische Garantieverpflichtungen

keine

13. Finanzielle Zielvorgaben

keine

14. Finanzhilfedaten

Dieser Betrieb erhält von der Landeshauptstadt München keine Finanzhilfen.

15. Kreditaufnahmen

keine Angaben

1. Betrieb

Name EKO MMI Fuarcilik Limited Sirketi; Türkei		UA
Rechtsform (einschließlich Zusatz) GmbH (nach türkischem Recht)		Fachreferat nicht vorhanden
Gemeinnützigkeit nein		Betreuungsreferat Referat für Arbeit und Wirtschaft

2. Gesellschafter

Stamm- / Grundkapital:	106 [Tsd. €]	
Gesellschafter / Eigentümer	[Tsd. €]	%
Messe München GmbH (siehe auch dort)	53	50
EKO	53	50

3. Vertreter und Organe

Siehe Punkt 5 und 6

4. Gegenstand und Aufgaben des Betriebes

Veranstaltung von Messen und Kongressen

5. Bezeichnung der Vertretung

Vertretung	Name	Aufgabe	Bezüge 2014 [Tsd. €]
Geschäftsführung	Ilker Altun		

zu Ilker Altun:

Basierend auf Art. 94 Abs. 3 GO i. V. m. §§ 285 Nr. 9a, 286 Abs. 4 HGB wurde die Angabe der Bezüge vom Geschäftsführer verweigert.

6. Mitglieder der Beschlussorgane

Beschlussorgan	Name - Funktion
Gesellschafterversammlung	Gerhard Gerritzen -
	Ilker Altun -
	-
	-

7. Unterbeteiligungen

keine

8. Leistungsdaten

Leistungen	2011	2012	2013	2014	2015
nicht ausgewiesen					

Es werden keine Einzelleistungen dargestellt, sondern auf Gegenstand und Aufgaben des Betriebes verwiesen.

9. Beschäftigte

Anzahl	2011	2012	2013	2014	2015
Durchschnittliches Vollzeitäquivalent	0	0	0	0	k. A.
davon nicht differenziert [%]	100	100	100	100	

10. Bilanzdaten / Vermögensdaten

Nr.	Position in [Tsd. €]	2011	2012	2013	2014	2015
	AKTIVA					
1	Anlagevermögen	1	1	1	1	
2	Umlaufvermögen	340	476	455	490	
3	Sonstiges	4	0	0	0	
4	Summe Aktiva	345	478	456	491	
	PASSIVA					
5	Eigenkapital	100	310	321	296	
6	Gezeichnetes Kapital	122	127	101	106	
7	Rücklagen	0	0	219	190	
9	Gewinn- und Verlustvortrag	0	-23	0	0	
10	Ergebnis	-22	205	0	0	
12	Verbindlichkeiten	245	168	135	195	
13	Verbindlichkeiten gegenüber Gesellschaftern	245	0	0	31	
14	Andere Verbindlichkeiten	0	168	135	163	
15	Sonstiges	0	0	0	0	
16	Summe Passiva	345	478	456	491	k. A.
	Bilanzkennzahlen					
17	Eigenkapitalquote [%]	28,89	64,83	70,36	60,3	
18	Verschuldungsgrad [%]	71,11	35,17	29,64	39,7	
19	Eigenkapitalverzinsung [%]	-22,55	66,37	35,68	24,4	
20	Eigenkapitalverzinsung vor Gewinnabführung / Zuschuss [%]	-22,55	66,37	35,68	24,4	

11. Daten der Erfolgsrechnung / Haushaltsdaten

Nr.	Position in [Tsd. €]	2011	2012	2013	2014	2015
1	Erlöse/Gebühren/Entgelte	0	723	572	625	
2	Sonstige Erträge/Einnahmen	0	6	0	0	
3	Summe Erträge/Einnahmen	0	728	572	625	
4	Sachaufwand/-ausgaben	-22	-428	-386	-526	
6	Abschreibungen	0	0	0	0	
8	Sonstiger Aufwand/Ausgaben	0	-49	-42	-9	
9	Summe Aufwand/Ausgaben	-22	-477	-429	-535	
10	Betriebs-/Haushaltsergebnis	-22	251	143	90	
11	Finanzergebnis	0	0	0	0	
12	Ergebnis der gewöhnlichen Geschäftstätigkeit	-22	251	143	90	
13	Außerordentliches Ergebnis	0	0	0	0	
14	Steuern	0	-45	-29	-18	
15	Zwischenergebnis	-22	205	114	72	
18	Jahresüberschuss/-fehlbetrag	-22	205	114	72	k. A.
	Betriebskennzahlen					
19	Deckungsgrad [%]		152,59	133,38	116,87	

12. Städtische Garantieverpflichtungen

nein

13. Finanzielle Zielvorgaben

nein

14. Finanzhilfedaten

Dieser Betrieb erhält von der Landeshauptstadt München keine Finanzhilfen.

15. Kreditaufnahmen

keine Angaben

1. Betrieb

Name GEC German Exposition Corporation International GmbH		UA
Rechtsform (einschließlich Zusatz) GmbH		Fachreferat nicht vorhanden
Gemeinnützigkeit nein		Betreuungsreferat Referat für Arbeit und Wirtschaft

2. Gesellschafter

Stamm- / Grundkapital:	150 [Tsd. €]	
Gesellschafter / Eigentümer	[Tsd. €]	%
Messe München GmbH (siehe auch dort)	50	33,33
Messe Düsseldorf GmbH	50	33,33
Deutsche Messe AG	50	33,33

3. Vertreter und Organe

Siehe Punkt 5 und 6

4. Gegenstand und Aufgaben des Betriebes

Gegenstand und Aufgabe des Betriebes ist die Organisation von Messen im Ausland, die Beteiligung an in- und ausländischen Unternehmen im Bereich des Messewesens und eine Beteiligung an dem Joint Venture-Unternehmen "Shanghai International Expo Centre" in Shanghai. Der öffentliche Zweck ergibt sich durch Unterstützung der Messe München GmbH bei der Absicherung von Eigenveranstaltungen und Hilfestellung für deutsche Unternehmen an der Marktteilnahme im Ausland.

5. Bezeichnung der Vertretung

Vertretung	Name	Aufgabe	Bezüge 2014 [Tsd. €]
Geschäftsführung	Eugen Egetenmeir	Geschäftsführer, Messe München GmbH	
	Dr. Clemens Schütte	Abteilungsleiter, Messe Düsseldorf GmbH	
	Dr. Andreas Gruchow	Vorstand, Deutsche Messe AG, Hannover	
	Werner Krabec	Abteilungsleiter, Messe Düsseldorf GmbH	
	Stefan Rummel	Geschäftsführer, Messe München GmbH	

zur Vertretung Geschäftsführung :

Basierend auf Art. 94 Abs. 3 GO i. V. m. §§ 285 Nr. 9a, 286 Abs. 4 HGB wurde die Angabe der Bezüge von den Geschäftsführern verweigert.

zu Eugen Egetenmeir:
bis 31.12.2014

zu Stefan Rummel:
ab 01.01.2015

6. Mitglieder der Beschlussorgane

Beschlussorgan	Name - Funktion
Gesellschafterversammlung	Eugen Egetenmeir - Chairman of the Board
	Dr. Andreas Gruchow - Director
	Dr. Werner Krabec - Director
	Dr. Clemens Schütte - Director
	-
	-

zu Eugen Egetenmeir:

Bis 21.12.2014

7. Unterbeteiligungen

Beteiligung an	Kapitalanteil		Ergebnis [Tsd. €]
	[Tsd. €]	[%]	
Shanghai New International Expo Centre Co., Ltd. (siehe auch dort)	63.456	50	40.061

8. Leistungsdaten

Leistungen	2011	2012	2013	2014	2015
nicht ausgewiesen					

Es werden keine Einzelleistungen dargestellt, sondern auf Gegenstand und Aufgaben des Betriebes verwiesen.

9. Beschäftigte

Anzahl	2011	2012	2013	2014	2015
Durchschnittliches Vollzeitäquivalent	1	0	0	1	k. A.
davon weiblich [%]				0	
davon männlich [%]				100	
davon nicht differenziert [%]	100	100	100	0	
davon schwerbehindert [%]	k. A.	k. A.	k. A.	k. A.	

Die Kennzahl "Durchschnittliches Vollzeitäquivalent" liegt nicht vor.

10. Bilanzdaten / Vermögensdaten

Nr.	Position in [Tsd. €]	2011	2012	2013	2014	2015
	AKTIVA					
1	Anlagevermögen	44.800	44.800	44.800	44.800	
2	Umlaufvermögen	348	1.907	3.468	5.241	
3	Sonstiges	111	111	111	111	
4	Summe Aktiva	45.259	46.817	48.379	50.152	
	PASSIVA					
5	Eigenkapital	45.212	46.661	48.187	50.060	
6	Gezeichnetes Kapital	150	150	150	150	
7	Rücklagen	35.856	35.856	48.037	49.910	
8	Sonstige EK-Posten	0	0	0	0	
9	Gewinn- und Verlustvortrag	40	0	0	0	
10	Ergebnis	9.166	10.656	0	0	
11	Rückstellungen	48	81	93	67	
12	Verbindlichkeiten	0	75	99	25	
14	Andere Verbindlichkeiten	0	75	99	25	
15	Sonstiges	0	0	0	0	
16	Summe Passiva	45.259	46.817	48.379	50.152	k. A.
	Bilanzkennzahlen					
17	Eigenkapitalquote [%]	99,9	99,67	99,6	99,82	
18	Verschuldungsgrad [%]	0,1	0,33	0,4	0,18	
19	Eigenkapitalverzinsung [%]	21,95	23,68	21,84	24,72	
20	Eigenkapitalverzinsung vor Gewinnabführung / Zuschuss [%]	21,95	23,68	21,84	24,72	

11. Daten der Erfolgsrechnung / Haushaltsdaten

Nr.	Position in [Tsd. €]	2011	2012	2013	2014	2015
1	Erlöse/Gebühren/Entgelte	1.520	281	30	33	
2	Sonstige Erträge/Einnahmen	0	0	113	299	
3	Summe Erträge/Einnahmen	1.520	281	143	331	
4	Sachaufwand/-ausgaben	0	0	0	0	
5	Personalaufwand/-ausgaben	-124	-125	-125	-142	
6	Abschreibungen					
8	Sonstiger Aufwand/Ausgaben	-337	-520	-569	-482	
9	Summe Aufwand/Ausgaben	-461	-645	-694	-624	
10	Betriebs-/Haushaltsergebnis	1.060	-364	-551	-293	
11	Finanzergebnis	8.861	12.709	12.319	14.105	
12	Ergebnis der gewöhnlichen Geschäftstätigkeit	9.920	12.346	11.768	13.812	
13	Außerordentliches Ergebnis	0	0	0	0	
14	Steuern	6	-1.296	-1.242	-1.439	
15	Zwischenergebnis	9.926	11.050	10.526	12.373	
18	Jahresüberschuss/-fehlbetrag	9.926	11.050	10.526	12.373	k. A.
	Betriebskennzahlen					
19	Deckungsgrad [%]	329,95	43,61	20,56	53,06	

12. Städtische Garantieverpflichtungen

keine

13. Finanzielle Zielvorgaben

keine

14. Finanzhilfedaten

Dieser Betrieb erhält von der Landeshauptstadt München keine Finanzhilfen.

15. Kreditaufnahmen

Nr.	Position in [Tsd. €]	2011	2012	2013	2014	2015
1	Kredit 1	0	0	0	0	0

1. Betrieb

Name Shanghai New International Expo Centre Co. Ltd. (SNIEC)	UA
Rechtsform (einschließlich Zusatz) Limited liability company (GmbH)	Fachreferat nicht vorhanden
Gemeinnützigkeit nein	Betreuungsreferat Referat für Arbeit und Wirtschaft

2. Gesellschafter

Stamm- / Grundkapital:	126.905 [Tsd. €]	
Gesellschafter / Eigentümer	[Tsd. €]	%
GEC German Exposition Corporation International GmbH (siehe auch dort)	63.456	50
Shanghai Pudong Land Development (Holding) Co.	63.449	50

3. Vertreter und Organe

Siehe Punkt 5 und 6

4. Gegenstand und Aufgaben des Betriebes

Bau und Betrieb eines Messegeländes in Shanghai (VRC). Der öffentliche Zweck ergibt sich durch Unterstützung der Messe München GmbH bei der Absicherung der Eigenveranstaltungen und Hilfestellung für deutsche Unternehmen an der Marktteilnahme Chinas.

5. Bezeichnung der Vertretung

Vertretung	Name	Aufgabe	Bezüge 2014 [Tsd. €]
Geschäftsführung	Michael Kruppe	General Manager	
	Zhou Luping	Deputy General Manager	

zur Vertretung Geschäftsführung:

Basierend auf Art. 94 Abs. 3 GO i. V. m. §§ 285 Nr. 9a, 286 Abs. 4 HGB wurde die Angabe der Bezüge von den Geschäftsführern verweigert.

6. Mitglieder der Beschlussorgane

Beschlussorgan	Name - Funktion
Board of Directors	Li Jinzhao - Chairman of the Board / Director
	Eugen Egetenmeir - Vice Chairman of the Board / Director
	Zhou Luping - Director
	Dr. Andreas Gruchow - Director
	Dr. Clemens Schütte - Director
	Xu Erjin - Director
	-
-	

zu Eugen Egetenmeir:
bis 31.12.2015

7. Unterbeteiligungen

keine

8. Leistungsdaten

Leistungen	2011	2012	2013	2014	2015
nicht ausgewiesen					

Es werden keine Einzelleistungen dargestellt, sondern auf Gegenstand und Aufgaben des Betriebes verwiesen.

9. Beschäftigte

Anzahl	2011	2012	2013	2014	2015
Durchschnittliches Vollzeitäquivalent	177	0	0	0	k. A.
davon nicht differenziert [%]	100	100	100	100	
davon schwerbehindert [%]	k. A.				

10. Bilanzdaten / Vermögensdaten

Nr.	Position in [Tsd. €]	2011	2012	2013	2014	2015
	AKTIVA					
1	Anlagevermögen	395.559	373.250	354.224	372.651	
2	Umlaufvermögen	20.475	22.159	38.065	51.378	
3	Sonstiges	167	169	202	0	
4	Summe Aktiva	416.201	395.578	392.491	424.029	
	PASSIVA					
5	Eigenkapital	207.345	206.467	213.055	243.698	
6	Gezeichnetes Kapital	117.246	116.328	114.543	126.905	
7	Rücklagen	2.329	2.842	4.238	116.793	
8	Sonstige EK-Posten	0	0	0	0	
9	Gewinn- und Verlustvortrag	61.010	87.297	94.274	0	
10	Ergebnis	26.759	0	0	0	
11	Rückstellungen	0	0	0	0	
12	Verbindlichkeiten	208.857	189.111	170.386	180.331	
13	Verbindlichkeiten gegenüber Gesellschaftern	0	0	0	0	
14	Andere Verbindlichkeiten	208.857	189.111	170.386	180.331	
15	Sonstiges	0	0	9.050	0	
16	Summe Passiva	416.201	395.578	392.491	424.029	k. A.
	Bilanzkennzahlen					
17	Eigenkapitalquote [%]	49,82	52,19	54,28	57,47	
18	Verschuldungsgrad [%]	50,18	47,81	45,72	42,53	
19	Eigenkapitalverzinsung [%]	12,91	12,96	15,94	16,44	
20	Eigenkapitalverzinsung vor Gewinnabführung / Zuschuss [%]	12,91	12,96	15,94	16,44	

11. Daten der Erfolgsrechnung / Haushaltsdaten

Nr.	Position in [Tsd. €]	2011	2012	2013	2014	2015
1	Erlöse/Gebühren/Entgelte	96.934	105.846	117.599	138.002	
2	Sonstige Erträge/Einnahmen	37	87	2.834	2.815	
3	Summe Erträge/Einnahmen	96.971	105.933	120.433	140.817	
4	Sachaufwand/-ausgaben	-45.104	-51.076	-60.301	-71.523	
5	Personalaufwand/-ausgaben	0	0	0	0	
6	Abschreibungen	0	0	0	0	
8	Sonstiger Aufwand/Ausgaben	-8.775	-8.889	-8.201	-8.067	
9	Summe Aufwand/Ausgaben	-53.879	-59.965	-68.502	-79.590	
10	Betriebs-/Haushaltsergebnis	43.092	45.968	51.931	61.227	
11	Finanzergebnis	-7.886	0	0	0	
12	Ergebnis der gewöhnlichen Geschäftstätigkeit	35.206	45.968	51.931	61.227	
13	Außerordentliches Ergebnis	27	-10.185	0	0	
14	Steuern	-8.474	-9.020	-17.978	-21.166	
15	Zwischenergebnis	26.759	26.763	33.953	40.061	
16	Aufwendungen aus Gewinnabführung	0	0	0	0	
17	Zuschüsse der Eigentümer	0	0	0	0	
18	Jahresüberschuss/-fehlbetrag	26.759	26.763	33.953	40.061	k. A.
	Betriebskennzahlen					
19	Deckungsgrad [%]	179,98	176,66	175,81	176,93	

zu Personalaufwand/-ausgaben:
in Sachaufwand enthalten, kein seperater Ausweis in G+V

12. Städtische Garantieverpflichtungen

keine

13. Finanzielle Zielvorgaben

keine

14. Finanzhilfedaten

Dieser Betrieb erhält von der Landeshauptstadt München keine Finanzhilfen.

15. Kreditaufnahmen

Nr.	Position in [Tsd. €]	2011	2012	2013	2014	2015
1	Kredit 1	44.509	k. A.	0	0	0

1. Betrieb

Name IMAG- Internationaler Messe- und Ausstellungsdienst GmbH		UA
Rechtsform (einschließlich Zusatz) GmbH		Fachreferat nicht vorhanden
Gemeinnützigkeit nein		Betreuungsreferat Referat für Arbeit und Wirtschaft

2. Gesellschafter

Stamm- / Grundkapital:	102 [Tsd. €]	Anteile	
Gesellschafter / Eigentümer		[Tsd. €]	%
Messe München GmbH (siehe auch dort)		102	100

3. Vertreter und Organe

Siehe Punkt 5 und 6

4. Gegenstand und Aufgaben des Betriebes

Gegenstand des Unternehmens ist die Vorbereitung, Organisation und Durchführung deutscher Beteiligungen bei ausländischen Messen und Ausstellungen und ausländischer Beteiligungen bei deutschen Messen und Ausstellungen sowie die Vorbereitung und Durchführung selbständiger Veranstaltungen im Ausland, Durchführung von Verkaufsförderungsmaßnahmen und PR-Aktionen, Consulting für den Bereich Messen und Ausstellungen im In- und Ausland und Erstellung einschlägiger Drucksachen. Der öffentliche Zweck ergibt sich durch die Art der Tätigkeit (z.B. Veranstaltungen im Auftrag der Bundesministeriums für Wirtschaft und Technologie, des Bayerischen Staatsministeriums für Wirtschaft, Verkehr und Technologie und sonstiger Bundesländer).

5. Bezeichnung der Vertretung

Vertretung	Name	Aufgabe	Bezüge 2014 [Tsd. €]
Geschäftsführung	Peter Bergleiter	Vorsitzender der Geschäftsführung	

zu Peter Bergleiter:

Basierend auf Art. 94 Abs. 3 GO i. V. m. §§ 285 Nr. 9a, 286 Abs. 4 HGB wurde die Angabe der Bezüge vom Geschäftsführer verweigert.

6. Mitglieder der Beschlussorgane

Beschlussorgan	Name - Funktion
Gesellschafterversammlung	Stefan Rummel - Vorsitzender der Gesellschafterversammlung
	Gerhard Gerritzen -
	-
	-

7. Unterbeteiligungen

keine

8. Leistungsdaten

Leistungen	2011	2012	2013	2014	2015
nicht ausgewiesen					

Es werden keine Einzelleistungen dargestellt, sondern auf Gegenstand und Aufgaben des Betriebes verwiesen.

9. Beschäftigte

Anzahl	2011	2012	2013	2014	2015
Durchschnittliches Vollzeitäquivalent	35	37	33	23	k. A.
davon nicht differenziert [%]	100	100	100	100	
davon schwerbehindert [%]	k. A.	k. A.	k. A.	k. A.	

zu 2011, 2013: Die Kennzahl "Durchschnittliches Vollzeitäquivalent" liegt bei der IMAG nicht vor.

zu 2014: entspricht durchschn. 25,08 Beschäftigungsverhältnissen

10. Bilanzdaten / Vermögensdaten

Nr.	Position in [Tsd. €]	2011	2012	2013	2014	2015
	AKTIVA					
1	Anlagevermögen	100	111	73	85	
2	Umlaufvermögen	6.103	6.211	5.651	4.601	
3	Sonstiges	12	5	10	2	
4	Summe Aktiva	6.215	6.327	5.734	4.688	
	PASSIVA					
5	Eigenkapital	281	281	281	281	
6	Gezeichnetes Kapital	102	102	102	102	
7	Rücklagen	179	179	179	179	
8	Sonstige EK-Posten	0	0	0	0	
9	Gewinn- und Verlustvortrag	0	0	0	0	
10	Ergebnis	0	0	0	0	
11	Rückstellungen	2.898	2.817	2.941	2.439	
12	Verbindlichkeiten	2.572	3.103	2.028	1.968	
13	Verbindlichkeiten gegenüber Gesellschaftern	1.169	248	1.472	1.901	
14	Andere Verbindlichkeiten	1.403	2.856	555	66	
15	Sonstiges	463	125	483	0	
16	Summe Passiva	6.215	6.327	5.734	4.688	k. A.
	Bilanzkennzahlen					
17	Eigenkapitalquote [%]	4,52	4,44	4,9	6	
18	Verschuldungsgrad [%]	95,48	95,56	95,1	94	
19	Eigenkapitalverzinsung [%]	0	0	0	0	
20	Eigenkapitalverzinsung vor Gewinnabführung / Zuschuss [%]	336,87	79,98	499,42	2,2	

11. Daten der Erfolgsrechnung / Haushaltsdaten

Nr.	Position in [Tsd. €]	2011	2012	2013	2014	2015
1	Erlöse/Gebühren/Entgelte	16.350	8.675	18.107	7.773	
2	Sonstige Erträge/Einnahmen	20	4.251	-2.226	858	
3	Summe Erträge/Einnahmen	16.370	12.926	15.882	8.631	
4	Sachaufwand/-ausgaben	-12.298	-9.905	-11.342	-6.076	
5	Personalaufwand/-ausgaben	-2.455	-2.646	-2.428	-1.679	
6	Abschreibungen	-16	-28	-50	-35	
8	Sonstiger Aufwand/Ausgaben	-658	-867	-801	-738	
9	Summe Aufwand/Ausgaben	-15.426	-13.445	-14.621	-8.529	
10	Betriebs-/Haushaltsergebnis	944	-519	1.260	102	
11	Finanzergebnis	4	744	145	-92	
12	Ergebnis der gewöhnlichen Geschäftstätigkeit	948	225	1.405	10	
13	Außerordentliches Ergebnis	0	0	0	0	
14	Steuern	0	0	0	-3	
15	Zwischenergebnis	947	225	1.404	6	
16	Aufwendungen aus Gewinnabführung	-947	-225	-1.404	-6	
17	Zuschüsse der Eigentümer	0	0	0	0	
18	Jahresüberschuss/-fehlbetrag	0	0	0	0	k. A.
	Betriebskennzahlen					
19	Deckungsgrad [%]	106,12	96,14	108,62	101,2	

12. Städtische Garantieverpflichtungen

keine

13. Finanzielle Zielvorgaben

keine

14. Finanzhilfedaten

Dieser Betrieb erhält von der Landeshauptstadt München keine Finanzhilfen.

15. Kreditaufnahmen

Nr.	Position in [Tsd. €]	2011	2012	2013	2014	2015
1	Kredit 1	0	0	0	0	0

1. Betrieb

Name Meplan GmbH		UA
Rechtsform (einschließlich Zusatz) GmbH		Fachreferat nicht vorhanden
Gemeinnützigkeit nein		Betreuungsreferat Referat für Arbeit und Wirtschaft

2. Gesellschafter

Stamm- / Grundkapital:	51 [Tsd. €]	
Gesellschafter / Eigentümer	[Tsd. €]	%
Messe München GmbH (siehe auch dort)	43	85
GHM Gesellschaft für Handwerksmessen mbH	8	15

3. Vertreter und Organe

Siehe Punkt 5 und 6

4. Gegenstand und Aufgaben des Betriebes

Gegenstand des Unternehmens ist der Betrieb eines Messeserviceunternehmens auf dem Gebiet des Messebaus. Aufgaben des Unternehmens ist insbesondere die Entwicklung von Konzepten, die Planung, die Organisation, Koordination und der Vertrieb von Standbauleistungen im In- und Ausland und die entsprechende Betreuung von Kunden.

5. Bezeichnung der Vertretung

Vertretung	Name	Aufgabe	Bezüge 2014 [Tsd. €]
Geschäftsführung	Ute-Désirée Hagedorn	Geschäftsführerin	
	Stefan Rummel	Geschäftsführer	

zur Vertretung Geschäftsführung:

Basierend auf Art. 94 Abs. 3 GO i. V. m. §§ 285 Nr. 9a, 286 Abs. 4 HGB wurde die Angabe der Bezüge von den Geschäftsführern verweigert.

zu Stefan Rummel:

bis 31.12.2014

6. Mitglieder der Beschlussorgane

Beschlussorgan	Name - Funktion
Gesellschafterversammlung	Klaus Dittrich - Vorsitzender der Gesellschafterversammlung
	Gerhard Gerritzen -
	Dieter Dohr -
	Klaus Plaschka -
	-
	-

7. Unterbeteiligungen

keine

8. Leistungsdaten

Leistungen	2011	2012	2013	2014	2015
nicht ausgewiesen					

Es werden keine Einzelleistungen dargestellt, sondern auf Gegenstand und Aufgaben des Betriebes verwiesen.

9. Beschäftigte

Anzahl	2011	2012	2013	2014	2015
Durchschnittliches Vollzeitäquivalent	38	40	46	57	k. A.
davon nicht differenziert [%]	100	100	100	100	
davon schwerbehindert [%]	k. A.	k. A.	k. A.	k. A.	

Die Kennzahl "Durchschnittliches Vollzeitäquivalent" liegt nicht vor.

10. Bilanzdaten / Vermögensdaten

Nr.	Position in [Tsd. €]	2011	2012	2013	2014	2015
	AKTIVA					
1	Anlagevermögen	877	799	1.071	1.615	
2	Umlaufvermögen	464	1.501	1.348	1.521	
3	Sonstiges	16	1	63	30	
4	Summe Aktiva	1.357	2.302	2.482	3.165	
	PASSIVA					
5	Eigenkapital	119	119	119	119	
6	Gezeichnetes Kapital	51	51	51	51	
7	Rücklagen	0	0	0	0	
8	Sonstige EK-Posten	0	0	0	0	
9	Gewinn- und Verlustvortrag	68	68	68	68	
10	Ergebnis	0	0	0	0	
11	Rückstellungen	166	272	425	250	
12	Verbindlichkeiten	1.072	1.911	1.938	2.797	
13	Verbindlichkeiten gegenüber Gesellschaftern	0	853	1.112	2.047	
14	Andere Verbindlichkeiten	1.072	1.059	826	749	
15	Sonstiges	0	0	0	0	
16	Summe Passiva	1.357	2.302	2.482	3.165	k. A.
	Bilanzkennzahlen					
17	Eigenkapitalquote [%]	8,78	5,17	4,8	3,76	
18	Verschuldungsgrad [%]	91,22	94,83	95,2	96,24	
19	Eigenkapitalverzinsung [%]	0	0	0	0	
20	Eigenkapitalverzinsung vor Gewinnabführung / Zuschuss [%]	-31,17	720,26	938,98	279,78	

11. Daten der Erfolgsrechnung / Haushaltsdaten

Nr.	Position in [Tsd. €]	2011	2012	2013	2014	2015
1	Erlöse/Gebühren/Entgelte	16.955	22.034	23.857	21.810	
2	Sonstige Erträge/Einnahmen	147	144	147	108	
3	Summe Erträge/Einnahmen	17.102	22.177	24.003	21.919	
4	Sachaufwand/-ausgaben	-13.297	-17.218	-18.554	-16.442	
5	Personalaufwand/-ausgaben	-2.226	-2.610	-3.073	-3.401	
6	Abschreibungen	-372	-280	-244	-391	
8	Sonstiger Aufwand/Ausgaben	-1.202	-1.177	-1.151	-1.352	
9	Summe Aufwand/Ausgaben	-17.097	-21.284	-23.021	-21.586	
10	Betriebs-/Haushaltsergebnis	6	894	982	333	
11	Finanzergebnis	-9	-3	172	15	
12	Ergebnis der gewöhnlichen Geschäftstätigkeit	-4	891	1.155	348	
13	Außerordentliches Ergebnis	0	0	0	0	
14	Steuern	-33	-33	-36	-14	
15	Zwischenergebnis	-37	858	1.119	333	
16	Aufwendungen aus Gewinnabführung	0	-858	-1.119	-333	
17	Zuschüsse der Eigentümer	37	0	0	0	
18	Jahresüberschuss/-fehlbetrag	0	0	0	0	k. A.
	Betriebskennzahlen					
19	Deckungsgrad [%]	100,03	104,2	104,27	101,54	

12. Städtische Garantieverpflichtungen

keine

13. Finanzielle Zielvorgaben

keine

14. Finanzhilfedaten

Dieser Betrieb erhält von der Landeshauptstadt München keine Finanzhilfen.

15. Kreditaufnahmen

Nr.	Position in [Tsd. €]	2011	2012	2013	2014	2015
1	Kredit 1	0	0	0	0	0

1. Betrieb

Name MMI Asia (Hong Kong) Ltd.	UA
Rechtsform (einschließlich Zusatz) company limited by shares	Fachreferat nicht vorhanden
Gemeinnützigkeit nein	Betreuungsreferat Referat für Arbeit und Wirtschaft

aktuell kein operatives Geschäft

2. Gesellschafter

Stamm- / Grundkapital:	1 [Tsd. €]	Anteile	
Gesellschafter / Eigentümer		[Tsd. €]	%
Messe München GmbH (siehe auch dort)		1	100

3. Vertreter und Organe

Siehe Punkt 5 und 6

4. Gegenstand und Aufgaben des Betriebes

Aussteller- und Besucherwerbung, Koordination der Aktivitäten der Auslandsvertreter und Erbringung von Serviceleistungen für Aussteller und Besucher in Hongkong für den Messeplatz München und die Auslandsmessen des Konzerns Messe München GmbH. Der öffentliche Zweck ergibt sich aus den oben genannten Ausführungen.

5. Bezeichnung der Vertretung

Vertretung	Name	Aufgabe	Bezüge 2014 [Tsd. €]
Geschäftsführung	Loh Wai Keong	General Manager	0

6. Mitglieder der Beschlussorgane

Beschlussorgan	Name - Funktion
Board of Directors	Klaus Dittrich - Director und Chairman of the Board
	Dr. Reinhard Pfeiffer - Director
	Eugen Egetenmeir - Director (bis 31.12.2014)
	Stefan Patrick Rummel - Director und Chairman of the Board
	-
	-

zu Klaus Dittrich:
bis 31.12.2014

zu Eugen Egetenmeir:
bis 31.12.2014

zu Stefan Patrick Rummel:
ab 01.01.2015

7. Unterbeteiligungen

keine

8. Leistungsdaten

Leistungen	2011	2012	2013	2014	2015
nicht ausgewiesen					

kein operatives Geschäft; Abschluss HK in Singapore integriert

9. Beschäftigte

Anzahl	2011	2012	2013	2014	2015
Durchschnittliches Vollzeitäquivalent	0	0	0	0	k. A.
davon nicht differenziert [%]	100	100	100	100	

kein operatives Geschäft; Abschluss HK in Singapore integriert

10. Bilanzdaten / Vermögensdaten

Nr.	Position in [Tsd. €]	2011	2012	2013	2014	2015
	AKTIVA					
1	Anlagevermögen					
2	Umlaufvermögen	20	17	3	0	
3	Sonstiges	0	0	0	0	
4	Summe Aktiva	21	18	3	0	
	PASSIVA					
5	Eigenkapital	-12	7	3	0	
6	Gezeichnetes Kapital	1	1	1	1	
7	Rücklagen	0	0	2	0	
8	Sonstige EK-Posten	0	0	0	-1	
9	Gewinn- und Verlustvortrag	18	-13	0	0	
10	Ergebnis	-32	19	0	0	
11	Rückstellungen	2	1	0	0	
12	Verbindlichkeiten	31	9	0	0	
14	Andere Verbindlichkeiten	31	9	0	0	
15	Sonstiges	0	0	0	0	
16	Summe Passiva	21	18	3	0	k. A.
	Bilanzkennzahlen					
17	Eigenkapitalquote [%]	-60,05	38,1	100	100	
18	Verschuldungsgrad [%]	160,05	61,9	0	0	
19	Eigenkapitalverzinsung [%]	256,79	280,67	-103,45		
20	Eigenkapitalverzinsung vor Gewinnabführung / Zuschuss [%]	256,79	280,67	-103,45		

11. Daten der Erfolgsrechnung / Haushaltsdaten

Nr.	Position in [Tsd. €]	2011	2012	2013	2014	2015
1	Erlöse/Gebühren/Entgelte		21			
2	Sonstige Erträge/Einnahmen		0	0	0	
3	Summe Erträge/Einnahmen		21	0	0	
4	Sachaufwand/-ausgaben	-32			-4	
8	Sonstiger Aufwand/Ausgaben		-3	-3	0	
9	Summe Aufwand/Ausgaben	-32	-3	-3	-4	
10	Betriebs-/Haushaltsergebnis	-32	19	-3	-4	
11	Finanzergebnis	0	0	0	0	
12	Ergebnis der gewöhnlichen Geschäftstätigkeit	-32	19	-3	-4	
13	Außerordentliches Ergebnis	0	0	0	0	
15	Zwischenergebnis	-32	19	-3	-4	
18	Jahresüberschuss/-fehlbetrag	-32	19	-3	-4	k. A.
	Betriebskennzahlen					
19	Deckungsgrad [%]		843,59	0	0	

zu Jahresüberschuss/-fehlbetrag:
kein operatives Geschäft; Abschluss HK in MMI Singapore integriert

12. Städtische Garantieverpflichtungen

keine

13. Finanzielle Zielvorgaben

keine

14. Finanzhilfedaten

Dieser Betrieb erhält von der Landeshauptstadt München keine Finanzhilfen.

15. Kreditaufnahmen

Nr.	Position in [Tsd. €]	2011	2012	2013	2014	2015
1	Kredit 1	0	0	0	0	0

1. Betrieb

Name MMI Asia Pte. Ltd. - Singapur		UA
Rechtsform (einschließlich Zusatz) company limited by shares		Fachreferat nicht vorhanden
Gemeinnützigkeit nein		Betreuungsreferat Referat für Arbeit und Wirtschaft

2. Gesellschafter

Stamm- / Grundkapital:	34 [Tsd. €]	Anteile	
Gesellschafter / Eigentümer		[Tsd. €]	%
Messe München GmbH (siehe auch dort)		34	100

3. Vertreter und Organe

Siehe Punkt 5 und 6

4. Gegenstand und Aufgaben des Betriebes

Aussteller- und Besucherwerbung, Koordination der Aktivitäten der Auslandsvertreter und Erbringung von Serviceleistungen für Aussteller und Besucher in Südostasien für den Messeplatz München und die Auslandsmessen des Konzerns Messe München GmbH. Der öffentliche Zweck ergibt sich aus den oben genannten Ausführungen.

5. Bezeichnung der Vertretung

Vertretung	Name	Aufgabe	Bezüge 2014 [Tsd. €]
Management	Loh Wai Keong	Director & Managing Director	0

zur Vertretung Management:

Basierend auf Art. 94 Abs. 3 GO i. V. m. §§ 285 Nr. 9a, 286 Abs. 4 HGB wurde die Angabe der Bezüge von den Geschäftsführern verweigert.

6. Mitglieder der Beschlussorgane

Beschlussorgan	Name - Funktion
Board of Directors	Klaus Dittrich - Director Chairman of the Board
	Dr. Reinhard Pfeiffer - Director
	Eugen Egetenmeir - Director (bis 31.12.2014)
	Loh Wai Keong - Director
	Stefan Patrick Rummel - Director Chairman of the Board
	Falk Senger - Director
	-
-	

zu Klaus Dittrich:
bis 31.12.2014

zu Eugen Egetenmeir:
bis 31.12.2014

zu Stefan Patrick Rummel:
ab 1.1.2015

zu Falk Senger:
ab 1.1.2015

7. Unterbeteiligungen

Beteiligung an	Kapitalanteil		Ergebnis [Tsd. €]
	[Tsd. €]	[%]	
bC Expo India Pvt. Ltd. (siehe auch dort)	265	65	86
Jing Mu International Exhibition Co. Ltd Peking (siehe auch dort)	345	50	1.263
MMI India Pvt. Ltd. (siehe auch dort)	262	67,14	71
MMI (Shanghai) Co. Ltd. (siehe auch dort)	615	100	29.104

8. Leistungsdaten

Leistungen	2011	2012	2013	2014	2015
nicht ausgewiesen					

Es werden keine Einzelleistungen dargestellt, sondern auf Gegenstand und Aufgaben des Betriebes
Aufgaben des Betriebes verwiesen.

9. Beschäftigte

Anzahl	2011	2012	2013	2014	2015
Durchschnittliches Vollzeitäquivalent	23	16	7	7	k. A.
davon weiblich [%]				85,71	
davon männlich [%]				14,29	
davon nicht differenziert [%]	100	100	100	0	
davon schwerbehindert [%]	k. A.	k. A.	k. A.	k. A.	

10. Bilanzdaten / Vermögensdaten

Nr.	Position in [Tsd. €]	2011	2012	2013	2014	2015
	AKTIVA					
1	Anlagevermögen	939	969	866	2.394	
2	Umlaufvermögen	2.371	3.007	2.019	11.983	
3	Sonstiges	29	0	0	0	
4	Summe Aktiva	3.339	3.977	2.885	14.377	
	PASSIVA					
5	Eigenkapital	2.576	3.518	2.885	14.073	
6	Gezeichnetes Kapital	30	31	29	31	
7	Rücklagen	0	0	2.857	14.042	
8	Sonstige EK-Posten	-883	3.487	0	0	
9	Gewinn- und Verlustvortrag	-1.431	0	0	0	
10	Ergebnis	4.861	0	0	0	
11	Rückstellungen	310	0	0	0	
12	Verbindlichkeiten	453	459	0	287	
13	Verbindlichkeiten gegenüber Gesellschaftern	0	0	0	0	
14	Andere Verbindlichkeiten	453	459	0	287	
15	Sonstiges	0	0	0	16	
16	Summe Passiva	3.339	3.977	2.885	14.377	k. A.
	Bilanzkennzahlen					
17	Eigenkapitalquote [%]	77,16	88,46	100	97,89	
18	Verschuldungsgrad [%]	22,84	11,54	0	2,11	
19	Eigenkapitalverzinsung [%]	188,68	18,44	-18,22	77,25	
20	Eigenkapitalverzinsung vor Gewinnabführung / Zuschuss [%]	188,68	18,44	-18,22	77,25	

11. Daten der Erfolgsrechnung / Haushaltsdaten

Nr.	Position in [Tsd. €]	2011	2012	2013	2014	2015
1	Erlöse/Gebühren/Entgelte	3.222	4.959	1.329	1.784	
2	Sonstige Erträge/Einnahmen	0	0	198	58	
3	Summe Erträge/Einnahmen	3.222	4.959	1.527	1.842	
4	Sachaufwand/-ausgaben	-1.934	-2.559	-665	-949	
5	Personalaufwand/-ausgaben	-880	-937	-735	-443	
6	Abschreibungen	-81	-57	-19	0	
8	Sonstiger Aufwand/Ausgaben	-654	-645	-634	-632	
9	Summe Aufwand/Ausgaben	-3.549	-4.198	-2.052	-2.024	
10	Betriebs-/Haushaltsergebnis	-326	761	-526	-183	
11	Finanzergebnis	5.245	0	0	11.798	
12	Ergebnis der gewöhnlichen Geschäftstätigkeit	4.919	761	-526	11.615	
13	Außerordentliches Ergebnis	0	0	0	0	
14	Steuern	-58	-112	0	-743	
15	Zwischenergebnis	4.861	649	-526	10.872	
16	Aufwendungen aus Gewinnabführung	0	0	0	0	
17	Zuschüsse der Eigentümer	0	0	0	0	
18	Jahresüberschuss/-fehlbetrag	4.861	649	-526	10.872	k. A.
	Betriebskennzahlen					
19	Deckungsgrad [%]	90,8	118,12	74,38	90,98	

12. Städtische Garantieverpflichtungen

keine

13. Finanzielle Zielvorgaben

keine

14. Finanzhilfedaten

Dieser Betrieb erhält von der Landeshauptstadt München keine Finanzhilfen.

15. Kreditaufnahmen

Nr.	Position in [Tsd. €]	2011	2012	2013	2014	2015
1	Kredit 1	0	0	0	0	0

1. Betrieb

Name bC Expo India Pvt. Ltd., Mumbai/Indien		UA
Rechtsform (einschließlich Zusatz) Pvt. Ltd.	Fachreferat nicht vorhanden	
Gemeinnützigkeit nein	Betreuungsreferat Referat für Arbeit und Wirtschaft	

2. Gesellschafter

Stamm- / Grundkapital:	407 [Tsd. €]	
Gesellschafter / Eigentümer	[Tsd. €]	%
MMI Asia Pte. Ltd. (siehe auch dort)	265	65
AEM Services LLC	143	35

3. Vertreter und Organe

Siehe Punkt 5 und 6

4. Gegenstand und Aufgaben des Betriebes

Veranstaltung von Messen und Kongressen in Indien für Baumaschinen und Bauequipment.

5. Bezeichnung der Vertretung

Vertretung	Name	Aufgabe	Bezüge 2014 [Tsd. €]
Management	Thomas Löffler (bis 30. Sept. 2013)	CEO	
	Igor Palka (ab 1. Juli 2013)	Deputy CEO	
	Igor Palka (ab 1. Okt. 2013)	CEO	

zur Vertretung Management:

Im Jahr 2013 fand ein Wechsel im Management von bC Expo India statt.

Basierend auf Art. 94 Abs. 3 GO i. V. m. §§ 285 Nr. 9a, 286 Abs. 4 HGB wurde die Angabe der Bezüge von den Geschäftsführern verweigert.

6. Mitglieder der Beschlussorgane

Beschlussorgan	Name - Funktion
Board of Directors	Eugen Egetenmeir - Chairman of the Board / Director bis 31.12.2014
	Collin Davis - Board member / Director
	Megan Tanel - Board member / Director
	Stefan Rummel - Chairman of the Board / Director ab 01.01.2015
	-
	-

7. Unterbeteiligungen

keine

8. Leistungsdaten

Leistungen	2011	2012	2013	2014	2015
nicht ausgewiesen					

Es werden keine Einzelleistungen dargestellt, sondern auf Gegenstand und Aufgaben des Betriebes verwiesen.

9. Beschäftigte

Anzahl	2011	2012	2013	2014	2015
Durchschnittliches Vollzeitäquivalent	1	8	10	11	10
davon weiblich [%]			50	45,45	40
davon männlich [%]			50	54,55	60
davon nicht differenziert [%]	100	100	0	0	0
davon schwerbehindert [%]	k. A.	k. A.	k. A.	k. A.	k. A.

zu davon weiblich [%]:

zu 2014: Ab November 2014 Wechsel im Bereich Finanzen, Austausch weibliche MA gegen männlichen MA.

10. Bilanzdaten / Vermögensdaten

Nr.	Position in [Tsd. €]	2011	2012	2013	2014	2015
	AKTIVA					
1	Anlagevermögen	9	247	279	140	
2	Umlaufvermögen	507	2.983	425	1.419	
3	Sonstiges	1	0	0	0	
4	Summe Aktiva	517	3.230	703	1.559	
	PASSIVA					
5	Eigenkapital	335	208	159	581	
6	Gezeichnetes Kapital	180	220	187	371	
7	Rücklagen	120	0	-28	210	
8	Sonstige EK-Posten	0	0	0	0	
9	Gewinn- und Verlustvortrag	-87	-12	0	0	
10	Ergebnis	122	0	0	0	
11	Rückstellungen	64	0	0	0	
12	Verbindlichkeiten	117	3.017	544	978	
13	Verbindlichkeiten gegenüber Gesellschaftern	0	0	0	0	
14	Andere Verbindlichkeiten	117	3.017	544	978	
15	Sonstiges	0	5	0	0	
16	Summe Passiva	517	3.230	703	1.559	k. A.
	Bilanzkennzahlen					
17	Eigenkapitalquote [%]	64,81	6,44	22,61	37,28	
18	Verschuldungsgrad [%]	35,19	93,56	77,39	62,72	
19	Eigenkapitalverzinsung [%]	36,32	-56,46	-11,3	13,52	
20	Eigenkapitalverzinsung vor Gewinnabführung / Zuschuss [%]	36,32	-56,46	-11,3	13,52	

11. Daten der Erfolgsrechnung / Haushaltsdaten

Nr.	Position in [Tsd. €]	2011	2012	2013	2014	2015
1	Erlöse/Gebühren/Entgelte	2.447	20	2.896	2.634	
2	Sonstige Erträge/Einnahmen	0	0	0	0	
3	Summe Erträge/Einnahmen	2.447	20	2.896	2.634	
4	Sachaufwand/-ausgaben	-2.094	0	-2.593	-2.148	
5	Personalaufwand/-ausgaben	-93	-130	-152	-186	
6	Abschreibungen	-3	-3	-3	-3	
8	Sonstiger Aufwand/Ausgaben	-71	-61	-174	-61	
9	Summe Aufwand/Ausgaben	-2.261	-194	-2.922	-2.399	
10	Betriebs-/Haushaltsergebnis	186	-173	-26	235	
11	Finanzergebnis	0	0	0	0	
12	Ergebnis der gewöhnlichen Geschäftstätigkeit	186	-173	-26	235	
13	Außerordentliches Ergebnis	0	0	0	0	
14	Steuern	-64	56	8	-156	
15	Zwischenergebnis	122	-118	-18	79	
18	Jahresüberschuss/-fehlbetrag	122	-118	-18	79	k. A.
	Betriebskennzahlen					
19	Deckungsgrad [%]	108,21	10,56	99,12	109,8	

12. Städtische Garantieverpflichtungen

keine

13. Finanzielle Zielvorgaben

keine

14. Finanzhilfedaten

Dieser Betrieb erhält von der Landeshauptstadt München keine Finanzhilfen.

15. Kreditaufnahmen

keine Angaben

1. Betrieb

Name Jing Mu International Exhibition Co. Ltd., Beijing		UA
Rechtsform (einschließlich Zusatz) Ltd.	Fachreferat nicht vorhanden	
Gemeinnützigkeit nein	Betreuungsreferat Referat für Arbeit und Wirtschaft	

2. Gesellschafter

Stamm- / Grundkapital:	690 [Tsd. €]	
Gesellschafter / Eigentümer	[Tsd. €]	%
MMI Asia Pte. Ltd. Singapur (siehe auch dort)	345	50
China International Exhibition Center Group Coporation, Beijing	345	50

3. Vertreter und Organe

Siehe Punkt 5 und 6

4. Gegenstand und Aufgaben des Betriebes

Gegenstand des Joint-Venture-Unternehmens ist die Bereitstellung von Marktinformationen, Beratungsservice und Dienstleistungen für internationale Ausstellungen und Messen in China und im Ausland sowie die Projektierung und Ausführung von Ausstellungsprojekten. Der öffentliche Zweck ergibt sich aus den genannten Ausführungen. Jing Mu ist Auslandsvertreter der MMG in China. Das Joint Venture ist auf 20 Jahre angelegt. Die Liquidation beginnt ab dem 31. August 2015.

5. Bezeichnung der Vertretung

Vertretung	Name	Aufgabe	Bezüge 2014 [Tsd. €]
Geschäftsführung	Zhou Shu	Managing Director	
	Yu Liang	Deputy Managing Director	

zur Vertretung Geschäftsführung:

Basierend auf Art. 94 Abs. 3 GO i. V. m. §§ 285 Nr. 9a, 286 Abs. 4 HGB wurde die Angabe der Bezüge von den Geschäftsführern verweigert.

6. Mitglieder der Beschlussorgane

Beschlussorgan	Name - Funktion
Supervisor	Wolfgang Josef Huber Mulzer - Supervisor
	Zhang Tingting - Supervisor
	-
Board of Directors	Eugen Egetenmeir - Director and Chairman
	Chen Xiaoli - Director
	Miao Ligang - Director
	Zhang Shuqing - Director
	Zhou Shu - Director
	Loh Wai Keong - Director
	Thomas Löffler - Director
-	

7. Unterbeteiligungen

keine

8. Leistungsdaten

Leistungen	2011	2012	2013	2014	2015
nicht ausgewiesen					

Es werden keine Einzelleistungen dargestellt, sondern auf Gegenstand und Aufgaben des Betriebes verwiesen.

9. Beschäftigte

Anzahl	2011	2012	2013	2014	2015
Durchschnittliches Vollzeitäquivalent	33	30	27	26	k. A.
davon weiblich [%]				84,62	
davon männlich [%]				15,38	
davon nicht differenziert [%]	100	100	100	0	
davon schwerbehindert [%]	k. A.	k. A.	k. A.	k. A.	

10. Bilanzdaten / Vermögensdaten

Nr.	Position in [Tsd. €]	2011	2012	2013	2014	2015
	AKTIVA					
1	Anlagevermögen	28	30	28	28	
2	Umlaufvermögen	3.521	3.949	4.329	5.841	
3	Sonstiges	0	0	0	0	
4	Summe Aktiva	3.549	3.979	4.357	5.869	
	PASSIVA					
5	Eigenkapital	3.096	2.543	2.519	3.961	
6	Gezeichnetes Kapital	530	575	556	616	
7	Rücklagen	37	1.968	1.963	43	
8	Sonstige EK-Posten	0	0	0	3.302	
9	Gewinn- und Verlustvortrag	2.530	0	0	0	
10	Ergebnis	0	0	0	0	
11	Rückstellungen	144	0	0	0	
12	Verbindlichkeiten	308	1.436	1.838	1.703	
13	Verbindlichkeiten gegenüber Gesellschaftern	0	0	0	249	
14	Andere Verbindlichkeiten	308	1.436	1.838	1.453	
15	Sonstiges	0	0	0	206	
16	Summe Passiva	3.549	3.979	4.357	5.869	k. A.
	Bilanzkennzahlen					
17	Eigenkapitalquote [%]	87,25	63,9	57,82	67,48	
18	Verschuldungsgrad [%]	12,75	36,1	42,18	32,52	
19	Eigenkapitalverzinsung [%]	36,43	51,85	53,7	28,45	
20	Eigenkapitalverzinsung vor Gewinnabführung / Zuschuss [%]	36,43	51,85	53,7	28,45	

11. Daten der Erfolgsrechnung / Haushaltsdaten

Nr.	Position in [Tsd. €]	2011	2012	2013	2014	2015
1	Erlöse/Gebühren/Entgelte	2.467	2.875	2.777	2.684	
2	Sonstige Erträge/Einnahmen	0	0	0	0	
3	Summe Erträge/Einnahmen	2.467	2.875	2.777	2.684	
4	Sachaufwand/-ausgaben	-124	-209	-129	-67	
5	Personalaufwand/-ausgaben	0	-782	-824	-955	
6	Abschreibungen	0	0	0	0	
8	Sonstiger Aufwand/Ausgaben	-872	0	0	-77	
9	Summe Aufwand/Ausgaben	-997	-990	-953	-1.099	
10	Betriebs-/Haushaltsergebnis	1.471	1.884	1.824	1.585	
11	Finanzergebnis	36	0	0	0	
12	Ergebnis der gewöhnlichen Geschäftstätigkeit	1.507	1.884	1.824	1.585	
13	Außerordentliches Ergebnis	0	0	0	0	
14	Steuern	-379	-566	-471	-458	
15	Zwischenergebnis	1.128	1.318	1.353	1.127	
16	Aufwendungen aus Gewinnabführung	0	0	0	0	
17	Zuschüsse der Eigentümer	0	0	0	0	
18	Jahresüberschuss/-fehlbetrag	1.128	1.318	1.353	1.127	k. A.
	Betriebskennzahlen					
19	Deckungsgrad [%]	247,61	290,25	291,4	244,28	

12. Städtische Garantieverpflichtungen

keine

13. Finanzielle Zielvorgaben

keine

14. Finanzhilfedaten

Dieser Betrieb erhält von der Landeshauptstadt München keine Finanzhilfen.

15. Kreditaufnahmen

Nr.	Position in [Tsd. €]	2011	2012	2013	2014	2015
1	Kredit 1	0	0	0	0	0

1. Betrieb

Name MMI (Shanghai) Co., Ltd.	UA
Rechtsform (einschließlich Zusatz) company limited by shares	Fachreferat nicht vorhanden
Gemeinnützigkeit nein	Betreuungsreferat Referat für Arbeit und Wirtschaft

2. Gesellschafter

Stamm- / Grundkapital:	615 [Tsd. €]	Anteile	
Gesellschafter / Eigentümer		[Tsd. €]	%
MMI Asia PTE. Ltd. Singapur (siehe auch dort)		615	100

3. Vertreter und Organe

Siehe Punkt 5 und 6

4. Gegenstand und Aufgaben des Betriebes

Erbringung veranstaltungsbezogener Serviceleistungen für Messen des Konzerns Messe München GmbH in China.

5. Bezeichnung der Vertretung

Vertretung	Name	Aufgabe	Bezüge 2014 [Tsd. €]
Management	Ryan Loh	Managing Director	
	Xu Jia	Deputy Managing Director	
	Thomas Löffler	Deputy Managing Director	

zur Vertretung Management:

Basierend auf Art. 94 Abs. 3 GO i. V. m. §§ 285 Nr. 9a, 286 Abs. 4 HGB wurde die Angabe der Bezüge von den Geschäftsführern verweigert.

6. Mitglieder der Beschlussorgane

Beschlussorgan	Name - Funktion
Board of Directors	Klaus Dittrich - Chairman of the Board / Director
	Dr. Reinhard Pfeiffer - Director
	Stefan Rummel - Director
	Falk Senger - Director
	Shuqing Zhang - Director
	Eugen Egetenmeir und Collin Davis - Directors
	-
-	

zu Stefan Rummel:
ab 01.01.2015

zu Falk Senger:
ab 01.01.2015

zu Eugen Egetenmeir und Collin Davis:
bis 31.12.2014

7. Unterbeteiligungen

Beteiligung an	Kapitalanteil		Ergebnis [Tsd. €]
	[Tsd. €]	[%]	
MMI-ZM Trade Fairs Co. Ltd. (siehe auch dort)	74	50	0

8. Leistungsdaten

Leistungen	2011	2012	2013	2014	2015
nicht ausgewiesen					

Es werden keine Einzelleistungen dargestellt, sondern auf Gegenstand und Aufgaben des Betriebes verwiesen.

9. Beschäftigte

Anzahl	2011	2012	2013	2014	2015
Durchschnittliches Vollzeitäquivalent	k. A.	81	98	138	k. A.
davon nicht differenziert [%]		100	100	100	
davon schwerbehindert [%]		k. A.	k. A.	k. A.	

10. Bilanzdaten / Vermögensdaten

Nr.	Position in [Tsd. €]	2011	2012	2013	2014	2015
	AKTIVA					
1	Anlagevermögen	343	327	693	2.337	
2	Umlaufvermögen	22.804	62.071	60.154	95.707	
3	Sonstiges	910	857	1.689	0	
4	Summe Aktiva	24.058	63.255	62.536	98.044	
	PASSIVA					
5	Eigenkapital	16.563	38.988	41.289	59.779	
6	Gezeichnetes Kapital	507	503	496	549	
7	Rücklagen	254	38.484	40.793	59.229	
8	Sonstige EK-Posten	0	0	0	0	
9	Gewinn- und Verlustvortrag	14.910	0	0	0	
10	Ergebnis	891	0	0	0	
11	Rückstellungen	44	708	289	782	
12	Verbindlichkeiten	7.452	23.559	20.904	27.800	
13	Verbindlichkeiten gegenüber Gesellschaftern	0	0	0	0	
14	Andere Verbindlichkeiten	7.452	23.559	20.904	27.800	
15	Sonstiges	0	0	54	9.683	
16	Summe Passiva	24.058	63.255	62.536	98.044	k. A.
	Bilanzkennzahlen					
17	Eigenkapitalquote [%]	68,84	61,64	66,02	60,97	
18	Verschuldungsgrad [%]	31,16	38,36	33,98	39,03	
19	Eigenkapitalverzinsung [%]	5,38	57,2	7,02	43,45	
20	Eigenkapitalverzinsung vor Gewinnabführung / Zuschuss [%]	5,38	57,2	7,02	43,45	

11. Daten der Erfolgsrechnung / Haushaltsdaten

Nr.	Position in [Tsd. €]	2011	2012	2013	2014	2015
1	Erlöse/Gebühren/Entgelte	8.040	61.658	10.615	72.229	
2	Sonstige Erträge/Einnahmen	0	96	13	0	
3	Summe Erträge/Einnahmen	8.040	61.754	10.629	72.229	
4	Sachaufwand/-ausgaben	-4.032	-28.424	-1.959	-34.558	
5	Personalaufwand/-ausgaben	-1.538	-2.372	-3.025	-4.487	
6	Abschreibungen	-106	-106	0	-181	
8	Sonstiger Aufwand/Ausgaben	-1.022	-891	-3.756	0	
9	Summe Aufwand/Ausgaben	-6.699	-31.793	-8.740	-39.227	
10	Betriebs-/Haushaltsergebnis	1.342	29.961	1.888	33.002	
11	Finanzergebnis	250	753	1.897	2.268	
12	Ergebnis der gewöhnlichen Geschäftstätigkeit	1.592	30.714	3.785	35.270	
13	Außerordentliches Ergebnis	0	0	0	0	
14	Steuern	-701	-8.414	-885	-9.296	
15	Zwischenergebnis	891	22.300	2.900	25.974	
16	Aufwendungen aus Gewinnabführung	0	0	0	0	
17	Zuschüsse der Eigentümer	0	0	0	0	
18	Jahresüberschuss/-fehlbetrag	891	22.300	2.900	25.974	k. A.
	Betriebskennzahlen					
19	Deckungsgrad [%]	120,03	194,24	121,61	184,13	

12. Städtische Garantieverpflichtungen

keine

13. Finanzielle Zielvorgaben

keine

14. Finanzhilfedaten

Dieser Betrieb erhält von der Landeshauptstadt München keine Finanzhilfen.

15. Kreditaufnahmen

Nr.	Position in [Tsd. €]	2011	2012	2013	2014	2015
1	Kredit 1	k. A.	k. A.	0	0	0

1. Betrieb

Name MMI-ZM Trade Fairs (Shanghai) Co., Ltd.	UA
Rechtsform (einschließlich Zusatz) company limited by shares	Fachreferat nicht vorhanden
Gemeinnützigkeit nein	Betreuungsreferat Referat für Arbeit und Wirtschaft

Gesellschaft befand sich in 2012 im Gründungsjahr

2. Gesellschafter

Stamm- / Grundkapital:	147 [Tsd. €]	Anteile	
Gesellschafter / Eigentümer		[Tsd. €]	%
MMI (Shanghai) Co., Ltd. (siehe auch dort)		74	50
Shanghai ZM International Exhibition Co., Ltd.		74	50

3. Vertreter und Organe

Siehe Punkt 5 und 6

4. Gegenstand und Aufgaben des Betriebes

Erbringung veranstaltungsbezogener Serviceleistungen für Messen des Konzerns Messe München GmbH in China.

5. Bezeichnung der Vertretung

Vertretung	Name	Aufgabe	Bezüge 2014 [Tsd. €]
Management	Jiang Gang	General Manager	
	Xu Jia	Deputy General Manager	

zur Vertretung Management:

Basierend auf Art. 94 Abs. 3 GO i. V. m. §§ 285 Nr. 9a, 286 Abs. 4 HGB wurde die Angabe der Bezüge von den Geschäftsführern verweigert.

6. Mitglieder der Beschlussorgane

Beschlussorgan	Name - Funktion
Board of Directors	Stefan Rummel - Chairman of the Board / Director ab 01.01.2015
	Jiang Gang - Vice-Chairman of the Board of Directors
	Zhang Shuqing - Director
	Eugen Egetenmeir - Chairman of the Board / Director bis 31.12.2014
	-
	-

7. Unterbeteiligungen

keine

8. Leistungsdaten

Leistungen	2011	2012	2013	2014	2015
nicht ausgewiesen					

Es werden keine Einzelleistungen dargestellt, sondern auf Gegenstand und Aufgaben des Betriebes verwiesen.

9. Beschäftigte

Anzahl	2011	2012	2013	2014	2015
Durchschnittliches Vollzeitäquivalent		19	27	25	k. A.
davon nicht differenziert [%]		100	100	100	
davon schwerbehindert [%]		k. A.	k. A.	k. A.	

10. Bilanzdaten / Vermögensdaten

Nr.	Position in [Tsd. €]	2011	2012	2013	2014	2015
	AKTIVA					
1	Anlagevermögen		4	21	85	
2	Umlaufvermögen		545	1.107	1.922	
3	Sonstiges		0	0	0	
4	Summe Aktiva		549	1.128	2.006	
	PASSIVA					
5	Eigenkapital		-176	461	1.106	
6	Gezeichnetes Kapital		122	120	133	
7	Rücklagen		0	341	973	
8	Sonstige EK-Posten		-298	0	0	
12	Verbindlichkeiten		598	666	764	
14	Andere Verbindlichkeiten		598	666	764	
15	Sonstiges		127	0	136	
16	Summe Passiva		549	1.128	2.006	k. A.
	Bilanzkennzahlen					
17	Eigenkapitalquote [%]		-32,15	40,9	55,11	
18	Verschuldungsgrad [%]		132,15	59,1	44,89	
19	Eigenkapitalverzinsung [%]		168,59	137,68	84,58	
20	Eigenkapitalverzinsung vor Gewinnabführung / Zuschuss [%]		168,59	137,68	84,58	

11. Daten der Erfolgsrechnung / Haushaltsdaten

Nr.	Position in [Tsd. €]	2011	2012	2013	2014	2015
1	Erlöse/Gebühren/Entgelte		749	2.582	3.873	
2	Sonstige Erträge/Einnahmen		0	9	0	
3	Summe Erträge/Einnahmen		749	2.592	3.873	
4	Sachaufwand/-ausgaben		-655	-1.351	-951	
5	Personalaufwand/-ausgaben		-391	-592	-962	
8	Sonstiger Aufwand/Ausgaben		-2	0	-715	
9	Summe Aufwand/Ausgaben		-1.047	-1.942	-2.628	
10	Betriebs-/Haushaltsergebnis		-298	649	1.246	
11	Finanzergebnis		1	0	49	
12	Ergebnis der gewöhnlichen Geschäftstätigkeit		-298	649	1.294	
13	Außerordentliches Ergebnis		0	0	0	
14	Steuern		0	-14	-359	
15	Zwischenergebnis		-298	635	935	
18	Jahresüberschuss/-fehlbetrag		-298	635	935	k. A.
	Betriebskennzahlen					
19	Deckungsgrad [%]		71,51	133,43	147,4	

zu Jahresüberschuss/-fehlbetrag:

zu 2012: Gesellschaft befand sich in 2012 im Gründungsjahr

12. Städtische Garantieverpflichtungen

keine

13. Finanzielle Zielvorgaben

keine

14. Finanzhilfedaten

Dieser Betrieb erhält von der Landeshauptstadt München keine Finanzhilfen.

15. Kreditaufnahmen

keine Angaben

1. Betrieb

Name MMI Eurasia Fuarcilik Ltd. Sti.	UA
Rechtsform (einschließlich Zusatz) Gesellschaft mit beschränkter Haftung nach türkischem Recht	Fachreferat nicht vorhanden
Gemeinnützigkeit nein	Betreuungsreferat Referat für Arbeit und Wirtschaft

2. Gesellschafter

Stamm- / Grundkapital:	395 [Tsd. €]	
Gesellschafter / Eigentümer	[Tsd. €]	%
Messe München GmbH (siehe auch dort)	264	66,67
GHM - Gesellschaft für Handwerksmessen	48	12,08
3) Osman Genc	84	21,25

zu 3: Tolga Özkarakas ist als Gesellschafter im Mai 2015 ausgeschieden

3. Vertreter und Organe

Siehe Punkt 5 und 6

4. Gegenstand und Aufgaben des Betriebes

Organisation von Messen in der Türkei und Erbringung von Dienstleistungen für Messen in anderen Staaten

5. Bezeichnung der Vertretung

Vertretung	Name	Aufgabe	Bezüge 2014 [Tsd. €]
Geschäftsführung	Osman Genc		

zu Osman Genc:

Basierend auf Art. 94 Abs. 3 GO i. V. m. §§ 285 Nr. 9a, 286 Abs. 4 HGB wurde die Angabe der Bezüge vom Geschäftsführer verweigert.

6. Mitglieder der Beschlussorgane

Beschlussorgan	Name - Funktion
Gesellschafterversammlung	Dr. Reinhard Pfeiffer - Vertreter des Gesellschafters MMG
	Stefan Rummel - Vertreter des Gesellschafters MMG
	Dieter Dohr - Vertreter des Gesellschafters GHM
	Klaus Plaschka - Vertreter des Gesellschafters GHM
	Osman Genc - geschäftsführ. Gesellschafter
	Klaus Dittrich - Vertreter des Gesellschafters MMG
	-
	-

zu Dr. Reinhard Pfeiffer:
Vorsitzender ab 01.01.2015

zu Stefan Rummel:
seit 01.01.2015

zu Osman Genc:
Tolga Özkarakas ausgeschieden per Mai 2015

zu Klaus Dittrich:
Vorsitzender bis 31.12.2014

7. Unterbeteiligungen

keine

8. Leistungsdaten

Leistungen	2011	2012	2013	2014	2015
nicht ausgewiesen					

Es werden keine Einzelleistungen dargestellt, sondern auf Gegenstand und Aufgaben des Betriebes verwiesen.

9. Beschäftigte

Anzahl	2011	2012	2013	2014	2015
Durchschnittliches Vollzeitäquivalent			0	5	5
davon weiblich [%]				40	40
davon männlich [%]				60	60
davon nicht differenziert [%]			100	0	0
davon schwerbehindert [%]				k. A.	k. A.

zu 2013: Es ist darauf hinzuweisen, dass das Unternehmen erst dieses Jahr gegründet wurde. Es werden daher nur die Grunddaten vorgelegt.

10. Bilanzdaten / Vermögensdaten

Nr.	Position in [Tsd. €]	2011	2012	2013	2014	2015
	AKTIVA					
1	Anlagevermögen			3	6	
2	Umlaufvermögen			303	303	
3	Sonstiges			0	0	
4	Summe Aktiva			306	309	
	PASSIVA					
5	Eigenkapital			254	-175	
6	Gezeichnetes Kapital			334	387	
9	Gewinn- und Verlustvortrag			-81	-562	
12	Verbindlichkeiten			52	465	
13	Verbindlichkeiten gegenüber Gesellschaftern			0	132	
14	Andere Verbindlichkeiten			52	333	
15	Sonstiges			0	19	
16	Summe Passiva			306	309	k. A.
	Bilanzkennzahlen					
17	Eigenkapitalquote [%]			83,01	-56,63	
18	Verschuldungsgrad [%]			16,99	156,63	
19	Eigenkapitalverzinsung [%]			-31,8		
20	Eigenkapitalverzinsung vor Gewinnabführung / Zuschuss [%]			-31,8		

zu 2013: Es ist darauf hinzuweisen, dass das Unternehmen erst dieses Jahr gegründet wurde. Es werden daher nur die Grunddaten vorgelegt.

11. Daten der Erfolgsrechnung / Haushaltsdaten

Nr.	Position in [Tsd. €]	2011	2012	2013	2014	2015
1	Erlöse/Gebühren/Entgelte			0	289	
2	Sonstige Erträge/Einnahmen			5	0	
3	Summe Erträge/Einnahmen			5	289	
4	Sachaufwand/-ausgaben			-85	-745	
8	Sonstiger Aufwand/Ausgaben			-1	0	
9	Summe Aufwand/Ausgaben			-86	-745	
10	Betriebs-/Haushaltsergebnis			-81	-457	
11	Finanzergebnis			0	-20	
12	Ergebnis der gewöhnlichen Geschäftstätigkeit			-81	-477	
15	Zwischenergebnis			-81	-477	
18	Jahresüberschuss/-fehlbetrag			-81	-477	k. A.
	Betriebskennzahlen					
19	Deckungsgrad [%]			6,11	38,71	

zu Jahresüberschuss/-fehlbetrag:

zu 2013: Es ist darauf hinzuweisen, dass das Unternehmen erst dieses Jahr gegründet wurde. Es werden daher nur die Grunddaten vorgelegt.

12. Städtische Garantieverpflichtungen

keine

13. Finanzielle Zielvorgaben

keine

14. Finanzhilfedaten

Dieser Betrieb erhält von der Landeshauptstadt München keine Finanzhilfen.

15. Kreditaufnahmen

keine Angaben

1. Betrieb

Name MMI India Pvt. Ltd., Mumbai/Indien		UA
Rechtsform (einschließlich Zusatz) Pvt. Ltd. (GmbH nach indischem Recht)		Fachreferat nicht vorhanden
Gemeinnützigkeit nein		Betreuungsreferat Referat für Arbeit und Wirtschaft

2. Gesellschafter

Stamm- / Grundkapital:	391 [Tsd. €]	Anteile	
Gesellschafter / Eigentümer		[Tsd. €]	%
Messe München GmbH (siehe auch dort)		128	32,86
MMI Asia Pte. Ltd.		262	67,14

3. Vertreter und Organe

Siehe Punkt 5 und 6

4. Gegenstand und Aufgaben des Betriebes

Veranstaltung von Messen und Kongressen.

5. Bezeichnung der Vertretung

Vertretung	Name	Aufgabe	Bezüge 2014 [Tsd. €]
Management	Darryl Dasilva (bis 6. Juni 2014)	CEO	
	Igor Palka (bis 31. März 2014)	Deputy CEO	
	Bhupinder Singh (ab 1. Mai 2013)	CMO & Deputy CEO	
	Katharina Schlegel (ab 1. Februar 2014)	COO & Deputy CEO	

zur Vertretung Management:

Basierend auf Art. 94 Abs. 3 GO i. V. m. §§ 285 Nr. 9a, 286 Abs. 4 HGB wurde die Angabe der Bezüge von den Geschäftsführern verweigert. In 2013 gab es einen Wechsel im Management von MMI India statt.

6. Mitglieder der Beschlussorgane

Beschlussorgan	Name - Funktion
Board of Directors	Klaus Dittrich - Chairman of the Board
	Dr. Reinhard Pfeiffer - Director
	Falk Senger - Chairman of the Board
	-
	-

zu Klaus Dittrich:
bis 31.12.2014, bleibt jedoch weiterhin Director

zu Falk Senger:
Director seit 01.01.2015

zu Board of Directors:
keine Angaben

7. Unterbeteiligungen

keine

8. Leistungsdaten

Leistungen	2011	2012	2013	2014	2015
nicht ausgewiesen					

Es werden keine Einzelleistungen dargestellt, sondern auf Gegenstand und Aufgaben des Betriebes verwiesen.

9. Beschäftigte

Anzahl	2011	2012	2013	2014	2015
Durchschnittliches Vollzeitäquivalent	25	23	38	43	k. A.
davon weiblich [%]			44,74	46,51	
davon männlich [%]			55,26	53,49	
davon nicht differenziert [%]	100	100	0	0	
davon schwerbehindert [%]	k. A.	k. A.	k. A.	k. A.	

Die Kennzahl "Durchschnittliches Vollzeitäquivalent" liegt nicht vor.

10. Bilanzdaten / Vermögensdaten

Nr.	Position in [Tsd. €]	2011	2012	2013	2014	2015
	AKTIVA					
1	Anlagevermögen	51	927	408	1.584	
2	Umlaufvermögen	1.051	367	1.287	2.046	
3	Sonstiges	1	0	0	0	
4	Summe Aktiva	1.104	1.294	1.695	3.631	
	PASSIVA					
5	Eigenkapital	823	168	544	1.974	
6	Gezeichnetes Kapital	234	215	183	356	
7	Rücklagen	0	0	361	1.618	
8	Sonstige EK-Posten	0	-48	0	0	
9	Gewinn- und Verlustvortrag	408	0	0	0	
10	Ergebnis	181	0	0	0	
11	Rückstellungen	165	35	0	0	
12	Verbindlichkeiten	115	1.091	1.150	1.656	
13	Verbindlichkeiten gegenüber Gesellschaftern	0	0	0	0	
14	Andere Verbindlichkeiten	115	1.091	1.150	1.656	
15	Sonstiges	0	0	0	0	
16	Summe Passiva	1.104	1.294	1.695	3.631	k. A.
	Bilanzkennzahlen					
17	Eigenkapitalquote [%]	74,6	12,95	32,12	54,37	
18	Verschuldungsgrad [%]	25,4	87,05	67,88	45,63	
19	Eigenkapitalverzinsung [%]	21,99	44,64	-44,75	-3,28	
20	Eigenkapitalverzinsung vor Gewinnabführung / Zuschuss [%]	21,99	44,64	-44,75	-3,28	

11. Daten der Erfolgsrechnung / Haushaltsdaten

Nr.	Position in [Tsd. €]	2011	2012	2013	2014	2015
1	Erlöse/Gebühren/Entgelte	2.325	2.409	2.313	3.417	
2	Sonstige Erträge/Einnahmen	0	0	72	0	
3	Summe Erträge/Einnahmen	2.325	2.409	2.385	3.417	
4	Sachaufwand/-ausgaben	-1.676	-1.541	-1.993	-2.582	
5	Personalaufwand/-ausgaben	-243	-343	-386	-491	
6	Abschreibungen	-10	-12	-9	-113	
8	Sonstiger Aufwand/Ausgaben	-117	-429	-249	-344	
9	Summe Aufwand/Ausgaben	-2.045	-2.325	-2.637	-3.530	
10	Betriebs-/Haushaltsergebnis	280	84	-252	-113	
11	Finanzergebnis	0	0	0	0	
12	Ergebnis der gewöhnlichen Geschäftstätigkeit	280	84	-252	-113	
13	Außerordentliches Ergebnis	0	0	-96	0	
14	Steuern	-99	-9	104	48	
15	Zwischenergebnis	181	75	-244	-65	
18	Jahresüberschuss/-fehlbetrag	181	75	-244	-65	k. A.
	Betriebskennzahlen					
19	Deckungsgrad [%]	113,69	103,61	90,44	96,81	

12. Städtische Garantieverpflichtungen

keine

13. Finanzielle Zielvorgaben

keine

14. Finanzhilfedaten

Dieser Betrieb erhält von der Landeshauptstadt München keine Finanzhilfen.

15. Kreditaufnahmen

keine Angaben

1. Betrieb

Name MMI South Africa (Pty) Ltd.	UA
Rechtsform (einschließlich Zusatz) Pty Ltd. (GmbH nach südafrikanischem Recht)	Fachreferat Referat für Arbeit und Wirtschaft
Gemeinnützigkeit nein	Betreuungsreferat nicht vorhanden

2. Gesellschafter

Stamm- / Grundkapital:	206 [Tsd. €]	Anteile	
Gesellschafter / Eigentümer		[Tsd. €]	%
Messe München GmbH (siehe auch dort)		206	100

3. Vertreter und Organe

Siehe Punkt 5 und 6

4. Gegenstand und Aufgaben des Betriebes

Organisation von Messen und Ausstellungen im Bereich Baumaschinen und für andere Themen

5. Bezeichnung der Vertretung

Vertretung	Name	Aufgabe	Bezüge 2014 [Tsd. €]
Geschäftsführer / CEO	Elaine Crewe	CEO	

zu Elaine Crewe:

Basierend auf Art. 94 Abs. 3 GO i. V. m. §§ 285 Nr. 9a, 286 Abs. 4 HGB wurde die Angabe der Bezüge von der Geschäftsführerin verweigert.

6. Mitglieder der Beschlussorgane

Beschlussorgan	Name - Funktion
Board of Directors	Dr. Reinhard Pfeiffer - Chairman of the Board / Director ab 01.01.2015
	Stefan Rummel - Director
	Collin Davis - Director
	Eugen Egetenmeir - Director
	Klaus Dittrich - Chairman of the Board / Director bis 31.12.2014
	-
	-

zu Stefan Rummel:
seit 01.01.2015

zu Eugen Egetenmeir:
bis 31.12.2014

7. Unterbeteiligungen

keine

8. Leistungsdaten

Leistungen	2011	2012	2013	2014	2015
nicht ausgewiesen					

Aufnahme der Geschäftstätigkeit in II/2012

Es werden keine Einzelleistungen dargestellt, sondern auf Gegenstand und Aufgaben des Betriebes verwiesen.

9. Beschäftigte

Anzahl	2011	2012	2013	2014	2015
Durchschnittliches Vollzeitäquivalent		2	3	4	4
davon weiblich [%]			66,67	50	50
davon männlich [%]			33,33	50	50
davon nicht differenziert [%]		100	0	0	0
davon schwerbehindert [%]		k. A.	k. A.	k. A.	k. A.

10. Bilanzdaten / Vermögensdaten

Nr.	Position in [Tsd. €]	2011	2012	2013	2014	2015
	AKTIVA					
1	Anlagevermögen		7	7	0	
2	Umlaufvermögen		360	1.737	830	
3	Sonstiges		37	0	0	
4	Summe Aktiva		404	1.744	830	
	PASSIVA					
5	Eigenkapital		173	911	804	
6	Gezeichnetes Kapital		269	206	214	
7	Rücklagen		0	705	591	
9	Gewinn- und Verlustvortrag		-95	0	0	
10	Ergebnis		0	0	0	
11	Rückstellungen		5	0	0	
12	Verbindlichkeiten		226	833	25	
14	Andere Verbindlichkeiten		226	833	25	
15	Sonstiges		0	0	0	
16	Summe Passiva		404	1.744	830	k. A.
	Bilanzkennzahlen					
17	Eigenkapitalquote [%]		42,81	52,26	96,94	
18	Verschuldungsgrad [%]		57,19	47,74	3,06	
19	Eigenkapitalverzinsung [%]		-55,18	85,44	-17,58	
20	Eigenkapitalverzinsung vor Gewinnabführung / Zuschuss [%]		-55,18	85,44	-17,58	

11. Daten der Erfolgsrechnung / Haushaltsdaten

Nr.	Position in [Tsd. €]	2011	2012	2013	2014	2015
1	Erlöse/Gebühren/Entgelte		0	2.947	148	
2	Sonstige Erträge/Einnahmen		0	112	78	
3	Summe Erträge/Einnahmen		0	3.058	226	
4	Sachaufwand/-ausgaben		-19	-1.977	-264	
5	Personalaufwand/-ausgaben		-114	0	-93	
6	Abschreibungen		0	0	0	
8	Sonstiger Aufwand/Ausgaben		0	0	-33	
9	Summe Aufwand/Ausgaben		-133	-1.977	-391	
10	Betriebs-/Haushaltsergebnis		-133	1.082	-165	
11	Finanzergebnis		0	0	26	
12	Ergebnis der gewöhnlichen Geschäftstätigkeit		-133	1.082	-138	
13	Außerordentliches Ergebnis		0	0	0	
14	Steuern		37	-303	-3	
15	Zwischenergebnis		-95	779	-141	
18	Jahresüberschuss/-fehlbetrag		-95	779	-141	k. A.
	Betriebskennzahlen					
19	Deckungsgrad [%]		0,36	154,72	57,85	

12. Städtische Garantieverpflichtungen

keine

13. Finanzielle Zielvorgaben

keine

14. Finanzhilfedaten

Dieser Betrieb erhält von der Landeshauptstadt München keine Finanzhilfen.

15. Kreditaufnahmen

keine Angaben

1. Betrieb

Name Trendset GmbH	UA
Rechtsform (einschließlich Zusatz) GmbH	Fachreferat nicht vorhanden
Gemeinnützigkeit nein	Betreuungsreferat Referat für Arbeit und Wirtschaft

2. Gesellschafter

Stamm- / Grundkapital:	26 [Tsd. €]	
Gesellschafter / Eigentümer	[Tsd. €]	%
Messe München GmbH (siehe auch dort)	13	51,15
Peter Urban	8	30
SBL Consulting GmbH	5	18,85

3. Vertreter und Organe

Siehe Punkt 5 und 6

4. Gegenstand und Aufgaben des Betriebes

Durchführung von Ausstellungen und Messen sowie von Dienstleistungen aller Art auf diesem Gebiet. Die Trendset ist eine reine Fachmesse. Sie zählt regelmäßig rund 65.000 Fachbesucher aus dem Fachhandel, dem Versandhandel und aus anderen Handelsformen, die sich für die Messethemen "Wohnambiente, Tischkultur und Lebensart" interessieren. Auch die großen Fachhandelsformen (Konzerne) gehören zu den Stammbesuchern der Trendset. Sie alle nutzen die Trendset als Plattform für frühzeitige Information und Order.

5. Bezeichnung der Vertretung

Vertretung	Name	Aufgabe	Bezüge 2014 [Tsd. €]
Geschäftsführung	Tatjana Pannier	Geschäftsführerin	

zur Vertretung Geschäftsführung:

Basierend auf Art. 94 Abs. 3 GO i. V. m. §§ 285 Nr. 9a, 286 Abs. 4 HGB wurde die Angabe der Bezüge von den Geschäftsführern verweigert.

6. Mitglieder der Beschlussorgane

Beschlussorgan	Name - Funktion
Gesellschafterversammlung	Dr. Reinhard Pfeiffer -
	Gerhard Gerritzen -
	Klaus Pannier (SBL Consulting GmbH) -
	Peter Urban -
	-
	-

7. Unterbeteiligungen

Beteiligung an	Kapitalanteil		Ergebnis [Tsd. €]
	[Tsd. €]	[%]	
HWD Hanseatische Wirtschaftsdienste AG	5	5,1	-410

zu HWD Hanseatische Wirtschaftsdienste AG:
zum Kapitalanteil:
Gesellschaft befindet sich in Liquidation
zum Vorjahresergebnis:
abweichendes Wirtschaftsjahr (30.06.)

8. Leistungsdaten

Leistungen	2011	2012	2013	2014	2015
Aussteller	2.191	2.217	1.999	2.160	k. A.
Besucher	70.710	72.048	65.940	67.721	k. A.
Belegte Fläche (Netto-qm)	106.117	107.892	100.478	103.470	k. A.

9. Beschäftigte

Anzahl	2011	2012	2013	2014	2015
Durchschnittliches Vollzeitäquivalent	6	5	5	6	k. A.
davon weiblich [%]				83,33	
davon männlich [%]				16,67	
davon nicht differenziert [%]	100	100	100	0	
davon schwerbehindert [%]	k. A.	k. A.	k. A.	k. A.	

10. Bilanzdaten / Vermögensdaten

Nr.	Position in [Tsd. €]	2011	2012	2013	2014	2015
	AKTIVA					
1	Anlagevermögen	75	68	56	86	
2	Umlaufvermögen	3.476	3.396	3.635	3.672	
3	Sonstiges	1.823	1.560	1.850	1.773	
4	Summe Aktiva	5.374	5.024	5.541	5.531	
	PASSIVA					
5	Eigenkapital	1.058	1.370	1.376	1.304	
6	Gezeichnetes Kapital	26	26	26	26	
7	Rücklagen	0	0	0	0	
8	Sonstige EK-Posten	0	0	0	0	
9	Gewinn- und Verlustvortrag	58	32	44	50	
10	Ergebnis	974	1.312	1.306	1.229	
11	Rückstellungen	247	155	48	115	
12	Verbindlichkeiten	4.069	3.499	4.117	4.112	
13	Verbindlichkeiten gegenüber Gesellschaftern	0	0	0	0	
14	Andere Verbindlichkeiten	4.069	3.499	4.117	4.112	
15	Sonstiges	0	0	0	0	
16	Summe Passiva	5.374	5.024	5.541	5.531	k. A.
	Bilanzkennzahlen					
17	Eigenkapitalquote [%]	19,69	27,27	24,83	23,58	
18	Verschuldungsgrad [%]	80,31	72,73	75,17	76,42	
19	Eigenkapitalverzinsung [%]	92,03	95,76	94,91	94,19	
20	Eigenkapitalverzinsung vor Gewinnabführung / Zuschuss [%]	92,03	95,76	94,91	94,19	

11. Daten der Erfolgsrechnung / Haushaltsdaten

Nr.	Position in [Tsd. €]	2011	2012	2013	2014	2015
1	Erlöse/Gebühren/Entgelte	8.656	9.153	8.685	9.411	
2	Sonstige Erträge/Einnahmen	0	0	0	0	
3	Summe Erträge/Einnahmen	8.656	9.153	8.685	9.411	
4	Sachaufwand/-ausgaben	-6.274	-6.575	-6.241	-6.914	
5	Personalaufwand/-ausgaben	-492	-334	-329	-353	
6	Abschreibungen	-21	-23	-24	-26	
8	Sonstiger Aufwand/Ausgaben	-160	-198	-208	-202	
9	Summe Aufwand/Ausgaben	-6.947	-7.130	-6.801	-7.495	
10	Betriebs-/Haushaltsergebnis	1.709	2.023	1.884	1.916	
11	Finanzergebnis	26	18	70	2	
12	Ergebnis der gewöhnlichen Geschäftstätigkeit	1.735	2.040	1.954	1.918	
13	Außerordentliches Ergebnis	0	0	0	0	
14	Steuern	-761	-728	-648	-689	
15	Zwischenergebnis	974	1.312	1.306	1.229	
16	Aufwendungen aus Gewinnabführung	0	0	0	0	
17	Zuschüsse der Eigentümer	0	0	0	0	
18	Jahresüberschuss/-fehlbetrag	974	1.312	1.306	1.229	k. A.
	Betriebskennzahlen					
19	Deckungsgrad [%]	124,6	128,37	127,7	125,56	

12. Städtische Garantieverpflichtungen

keine

13. Finanzielle Zielvorgaben

keine

14. Finanzhilfedaten

Dieser Betrieb erhält von der Landeshauptstadt München keine Finanzhilfen.

15. Kreditaufnahmen

Nr.	Position in [Tsd. €]	2011	2012	2013	2014	2015
1	Kredit 1	0	0	0	0	0

1. Betrieb

Name MGH-Münchner Gewerbehof- und Technologiezentrumsgesellschaft mbH	UA
Rechtsform (einschließlich Zusatz) GmbH	Fachreferat nicht vorhanden
Gemeinnützigkeit nein	Betreuungsreferat Referat für Arbeit und Wirtschaft

2. Gesellschafter

Stamm- / Grundkapital:	6.000 [Tsd. €]	
Gesellschafter / Eigentümer	[Tsd. €]	%
Landeshauptstadt München	5.952	99,2
Industrie- und Handelskammer für München und Oberbayern	24	0,4
Handwerkskammer für Oberbayern	24	0,4

3. Vertreter und Organe

Siehe Punkt 5 und 6

4. Gegenstand und Aufgaben des Betriebes

"Gegenstand des Unternehmens ist die Anpachtung oder Anmietung von Gewerbebauten, ihr Aus- und Umbau, die Vergabe an Gewerbetreibende sowie die Durchführung aller damit zusammenhängenden Geschäfte. Ferner betreibt die Gesellschaft ein Technologiezentrum in München mit dem Ziel, die Start- und Überlebenschancen für überdurchschnittlich risikoreiche, innovationsorientierte Unternehmensgründungen zu verbessern, Innovationsvorhaben mittelständischer Unternehmen im Bereich zukunftsorientierter Technologien zu unterstützen und die wirtschaftliche Umsetzung von Forschungs- und Entwicklungsergebnissen aus Hochschulen und Forschungseinrichtungen zu beschleunigen." (§ 2 Abs. 1 der Satzung). Der öffentliche Zweck ergibt sich durch die Bereitstellung von Räumlichkeiten für Klein- und Mittelbetriebe, Existenzgründer und innovative technologieorientierte Unternehmen, die so am freien Markt nicht zur Verfügung stehen. Ziel ist es u.a. Arbeitsplätze zu erhalten und neue zu schaffen.

5. Bezeichnung der Vertretung

Vertretung	Name	Aufgabe	Bezüge 2014 [Tsd. €]
Geschäftsführung	Rudolf Boneberger	Geschäftsführer	109
	Kurt Kapp	Prokurist	5
	Hartmut Drexel	Prokurist	5
	Peter Kammerer	Prokurist	5

zu Rudolf Boneberger:

Zusammensetzung Bezüge: Grundvergütung: 75.000 €, VL: 79,80 €, PKW-Pauschale: 3.600 €, Tantieme: 11.250 €, Vorsorgelastenanteile: 19.053,36 €

6. Mitglieder der Beschlussorgane

Beschlussorgan	Name - Funktion
Gesellschafterversammlung	Dieter Reiter - Aufsichtsratsvorsitzender
	Josef Schmid - Aufsichtsratsvorsitzender
	Gerhard Ketzler - Stellvertreter
	Peter Driessen -
	-
Aufsichtsrat	Dieter Reiter - Aufsichtsratsvorsitzender
	Josef Schmid - Aufsichtsratsvorsitzender
	Gerhard Ketzler - Stellvertreter
	Peter Driessen -
	Vinzenz Zöttl -
	Oliver Belik -
	Dr. Jörg Hoffmann -
	Horst Lischka -
	Dr. Florian Vogel -
	Georg Schlagbauer -
	Simone Burger -
	Dominik Krause -
	Gabriele Neff -
	Richard Progl -
	Jens Röver -
Johann Sauerer -	
-	

zu Dieter Reiter:
bis 18.08.2014

zu Josef Schmid:
ab 19.08.2014

zu Dieter Reiter:
bis 18.08.2014

zu Josef Schmid:
ab 19.08.2014

zu Vinzenz Zöttl:
bis 18.08.2014

zu Oliver Belik:
bis 18.08.2014

zu Dr. Jörg Hoffmann:
bis 18.08.2014

zu Horst Lischka:
bis 18.08.2014

zu Dr. Florian Vogel:
bis 18.08.2014

zu Simone Burger:
ab 19.08.2014

zu Dominik Krause:
ab 19.08.2014

zu Gabriele Neff:
ab 19.08.2014

zu Richard Progl:
ab 19.08.2014

zu Jens Röver:
ab 19.08.2014

zu Johann Sauerer:
ab 19.08.2014

7. Unterbeteiligungen

keine

8. Leistungsdaten

Leistungen	2011	2012	2013	2014	2015
Vermietete Gewerbefläche [qm]	58.751	62.929	66.910	68.908	k. A.
Zahl der Mieter	363	380	437	435	k. A.
davon Existenzgründer	79	64	93	78	k. A.
Belegungsquote Gewerbehof Westend [%]	92,1	95,1	96,5	96,3	95
Belegungsquote Gewerbehof Frankfurter Ring [%]	85,2	100	95,3	96,4	95
Belegungsquote Gewerbehof Perlach [%]	99,8	99,8	100	100	95
Belegungsquote Gewerbehof Sendling [%]	95,8	94,7	95,8	97,9	95
Belegungsquote Gewerbehof Giesing [%]	94,9	98,4	97,5	98,3	95
Belegungsquote Technologiezentrum [%]	89,8	97,2	98,5	99,9	98
Belegungsquote Gewerbehof Laim [%]	22,8	43,8	65,5	81	95

zu Belegungsquote Gewerbehof Laim [%] :

zu 2011: Der Gewerbehof Laim ging zum 01. April 2011 in Betrieb, aus diesem Grund wird zum 31.12.2011 mit einer Belegung von 20 % geplant.

9. Beschäftigte

Anzahl	2011	2012	2013	2014	2015
Durchschnittliches Vollzeitäquivalent	27,6	27,1	29,1	29,7	30,3
davon weiblich [%]	63,77	63,1	65,64	64,31	63,7
davon männlich [%]	36,23	36,9	34,36	35,69	36,3
davon nicht differenziert [%]	0	0	0	0	0
davon schwerbehindert [%]	3,73	3,8	3,54	3,47	3,4

10. Bilanzdaten / Vermögensdaten

Nr.	Position in [Tsd. €]	2011	2012	2013	2014	2015
	AKTIVA					
1	Anlagevermögen	25.217	24.832	24.585	24.464	
2	Umlaufvermögen	4.635	4.404	4.589	5.893	
3	Sonstiges	781	699	742	640	
4	Summe Aktiva	30.633	29.934	29.916	30.996	
	PASSIVA					
5	Eigenkapital	18.375	17.884	17.708	18.420	
6	Gezeichnetes Kapital	6.000	6.000	6.000	6.000	
7	Rücklagen	13.225	12.375	11.884	11.708	
8	Sonstige EK-Posten	0	0	0	0	
9	Gewinn- und Verlustvortrag	0	0	0	0	
10	Ergebnis	-849	-491	-177	712	
11	Rückstellungen	1.176	1.066	1.088	1.066	
12	Verbindlichkeiten	11.081	10.984	10.717	11.510	
13	Verbindlichkeiten gegenüber Gesellschaftern	1.335	1.549	1.442	1.441	
14	Andere Verbindlichkeiten	9.746	9.435	9.276	10.069	
15	Sonstiges	0	0	403	0	
16	Summe Passiva	30.633	29.934	29.916	30.996	k. A.
	Bilanzkennzahlen					
17	Eigenkapitalquote [%]	59,99	59,74	59,19	59,43	
18	Verschuldungsgrad [%]	40,01	40,26	40,81	40,57	
19	Eigenkapitalverzinsung [%]	-4,62	-2,75	-1	3,87	
20	Eigenkapitalverzinsung vor Gewinnabführung / Zuschuss [%]	-4,62	-2,75	-1	3,87	

11. Daten der Erfolgsrechnung / Haushaltsdaten

Nr.	Position in [Tsd. €]	2011	2012	2013	2014	2015
1	Erlöse/Gebühren/Entgelte	7.969	8.331	9.082	9.651	9.934
2	Sonstige Erträge/Einnahmen	179	356	193	588	233
3	Summe Erträge/Einnahmen	8.148	8.687	9.275	10.239	10.167
4	Sachaufwand/-ausgaben	-770	-685	-700	-649	-805
5	Personalaufwand/-ausgaben	-1.468	-1.543	-1.606	-1.690	-1.941
6	Abschreibungen	-672	-545	-528	-514	-512
8	Sonstiger Aufwand/Ausgaben	-6.165	-6.450	-6.638	-6.691	-7.129
9	Summe Aufwand/Ausgaben	-9.074	-9.223	-9.472	-9.544	-10.387
10	Betriebs-/Haushaltsergebnis	-926	-537	-196	695	-220
11	Finanzergebnis	103	72	46	43	38
12	Ergebnis der gewöhnlichen Geschäftstätigkeit	-823	-465	-150	738	-182
13	Außerordentliches Ergebnis	0	0	0	0	0
14	Steuern	-26	-27	-27	-26	-60
15	Zwischenergebnis	-849	-491	-177	712	-242
17	Zuschüsse der Eigentümer	0	0	0	0	0
18	Jahresüberschuss/-fehlbetrag	-849	-491	-177	712	-242
	Betriebskennzahlen					
19	Deckungsgrad [%]	89,79	94,18	97,93	107,28	97,88

12. Städtische Garantieverpflichtungen

"Die Stadt verpflichtet sich, die für die Münchner Gewerbehofgesellschaft mbH nach Maßgabe der jeweiligen Wirtschaftspläne erforderlichen Zuschüsse bzw. Gesellschafterdarlehen zur Abdeckung des ungedeckten Finanzbedarfs für die Dauer des Bestehens der Gesellschaft in die Entwürfe ihrer jeweiligen Haushaltspläne aufzunehmen und nach Maßgabe ihrer haushaltsrechtlichen Bewilligungen zu leisten. Die von der Stadt zu übernehmenden Verluste werden grundsätzlich erst dann durch Betriebszuschüsse beseitigt, wenn sich ergibt, dass sie im Verlauf der folgenden vier Jahre nicht abgedeckt werden können. Gegebenenfalls trägt die Stadt für die notwendige Zwischenfinanzierung Sorge." (Vereinbarung vom 04.11.1981)

13. Finanzielle Zielvorgaben

Beteiligungsunternehmen "sind unter Beachtung betriebswirtschaftlicher Grundsätze und des Grundsatzes der Sparsamkeit und Wirtschaftlichkeit so zu führen, dass der öffentliche Zweck erfüllt wird." (Art. 95 Abs. 1 Satz 1 GO)

14. Finanzhilfedaten

Nr.	Position in [Tsd. €]	2011	2012	2013	2014	2015
	Sichtbare Finanzhilfen (Stadt)					
2	Investitionszuschuss erhalten	950	489	1.190	300	2.875
4	Betriebszuschuss (Planansatz)	0	0	0	0	43
5	Betriebszuschuss (erhalten)	0	0	0	40	
6	Betriebszuschuss (tatsächlich verbraucht)	0	0	0	38	
7	Betriebszuschuss Rückzahlung (auch aus Vorjahren)					
8	Sonstige Sichtbare	0	0	0	0	0
9	Summe sichtbare Finanzhilfen (Stadt)	950	489	1.190	340	2.918
	Nicht-sichtbare Finanzhilfen (Stadt)					
11	Verzicht auf Stammkapitalverzinsung	268	253	255	231	231
12	Verzicht auf Gewinnausschüttung	0	0	0	0	0
13	Zinsverzichte aus Darlehen	0	0	0	0	0
14	Verzicht auf Bürgschaftsgebühren	0	0	0	0	0
15	Sonstiges (s. Erläuterungen)	0	0	0	0	0
16	Summe nicht-sichtbare Finanzhilfen (Stadt)	268	253	255	231	231
17	Gesamtsumme Finanzhilfen Stadt	1.218	742	1.445	571	3.149
18	Finanzhilfen anderer Gesellschafter	0	0	0	0	0
19	Summe Aufwand/Ausgaben	-9.074	-9.223	-9.472	-9.544	-10.387
	Betriebskennzahlen					
20	Finanzhilfekoeffizient [%]	13,04	7,83	14,86	5,84	29,66

zu Investitionszuschuss erhalten:

zu 2011: Davon 674 Tsd. Investitionszuschuss für das Münchner Technologiezentrum.

zu 2012: Davon 439 Tsd. Investitionszuschuss für das Münchner Technologiezentrum.

15. Kreditaufnahmen

Nr.	Position in [Tsd. €]	2011	2012	2013	2014	2015
1	Kredit 1	7.000	0	0	0	0

1. Betrieb

Name Münchener Tierpark Hellabrunn AG		UA
Rechtsform (einschließlich Zusatz) Aktiengesellschaft	Fachreferat nicht vorhanden	
Gemeinnützigkeit ja	Betreuungsreferat Referat für Arbeit und Wirtschaft	

2. Gesellschafter

Stamm- / Grundkapital:	767 [Tsd. €]	
Gesellschafter / Eigentümer	[Tsd. €]	%
Landeshauptstadt München	716	93,3
Sonstige Aktionäre	51	6,7

3. Vertreter und Organe

Siehe Punkt 5 und 6

4. Gegenstand und Aufgaben des Betriebes

Betrieb eines Tierparks und der dazu gehörenden Institute und Einrichtungen. Die Gesellschaft hat die Aufgabe durch volkstümliche Eintrittspreise der Allgemeinheit, insbesondere auch den sozial schwächeren Kreisen der Bevölkerung, den Tierbestand zugänglich zu machen, die Kultur durch Verbreitung naturwissenschaftlicher Bildung sowie durch wissenschaftliche Studien auf dem Gebiete der Zoologie und Tiermedizin zu fördern. Zweck der Gesellschaft ist ebenso die Förderung der Tierzucht, des Natur- und Tierschutzes, der Arterhaltung und -erforschung sowie damit zusammenhängende Fragen der Bildung. Der Münchner Tierpark Hellabrunn ist der erste geographische Tierpark der Erde. Der Tierbestand der Gesellschaft ist dieser Leitidee entsprechend nach geographischen Grundsätzen zu ordnen. Die Gesellschaft dient mehreren öffentlichen Zwecken, insbesondere ist der Tierpark ein wichtiges Naherholungsgebiet für die Münchner Bevölkerung und dient der Jugend- und Erwachsenenbildung sowie der Kulturpflege.

5. Bezeichnung der Vertretung

Vertretung	Name	Aufgabe	Bezüge 2014 [Tsd. €]
Vorstand	Dr. Andreas Knieriem	Vorstand	45
	Beatrix Köhler		37
	Rasem Baban	Vorstand	67

zu Dr. Andreas Knieriem:
bis 31.03.2014 im Amt; Tantieme für 2013 in Höhe von 17.500,00 €

zu Beatrix Köhler:
Interimsvorstand 01.04. - 31.07.2014

zu Rasem Baban:
ab 01.08.2014

6. Mitglieder der Beschlussorgane

Beschlussorgan	Name - Funktion
Hauptversammlung	-
Aufsichtsrat	Christine Strobl - Aufsichtsratsvorsitzende
	Harald Strötgen - stellvertretender Vorsitzender
	Beatrix Burkhardt -
	Frank Müller -
	Beatrix Köhler -
	Dr. Evelyne Menges -
	Irene Schmitt -
	Dr. Florian Vogel -
	Reinhard Zenau -
	Bettina Messinger -
	Katrin Habenschaden -
	-

zu Beatrix Köhler:
vom 01.04. bis 31.07.2014 Interimsvorstandsvund om 01.04. bis 31.07.2014 ruhendes Aufsichtsratsmandat

zu Irene Schmitt:
bis 17.07.2014

zu Dr. Florian Vogel:
bis 17.07.2014

zu Bettina Messinger:
ab 17.07.2014

zu Katrin Habenschaden:
ab 17.07.2014

7. Unterbeteiligungen

keine

8. Leistungsdaten

Leistungen	2011	2012	2013	2014	2015
Gesamtbesucherzahl [Tsd.]	1.821	1.622	1.717	2.284	1.450
Anzahl verkaufter Eintrittskarten Erwachsene [Tsd.]	549	480	496	703	450
Anzahl verkaufter Eintrittskarten Ermäßigungen (Rentner, Studenten etc.) [Tsd.]	203	169	157	196	140
Anzahl verkaufter Eintrittskarten Kinder [Tsd.]	236	197	199	319	180
Anzahl verkaufter Eintrittskarten Kindergärten / Schulklassen [Tsd.]	117	111	107	82	80
Anzahl verkaufter Jahreskarten inkl. Zehnerkarten [Tsd.]	26	30	36	45	28

9. Beschäftigte

Anzahl	2011	2012	2013	2014	2015
Durchschnittliches Vollzeitäquivalent	128	132	125	130	137
davon weiblich [%]	35,16	42,42	44,8	43,08	43,8
davon männlich [%]	64,84	57,58	55,2	56,92	56,2
davon nicht differenziert [%]	0	0	0	0	0
davon schwerbehindert [%]	2,34	3,79	7,2	7,69	8,03

zu 2014: lt. Prüfungsbericht Jahresabschluss

10. Bilanzdaten / Vermögensdaten

Nr.	Position in [Tsd. €]	2011	2012	2013	2014	2015
	AKTIVA					
1	Anlagevermögen	16.050	21.746	28.525	36.942	
2	Umlaufvermögen	12.862	9.935	9.940	11.859	
3	Sonstiges	91	79	50	71	
4	Summe Aktiva	29.004	31.760	38.515	48.873	
	PASSIVA					
5	Eigenkapital	22.036	24.739	28.671	38.824	
6	Gezeichnetes Kapital	767	767	767	767	
7	Rücklagen	2.707	3.647	5.647	6.847	
8	Sonstige EK-Posten	16.460	18.152	21.014	26.888	
9	Gewinn- und Verlustvortrag	0	1.162	173	43	
10	Ergebnis	2.102	1.011	1.070	4.279	
11	Rückstellungen	4.693	4.840	5.009	5.631	
12	Verbindlichkeiten	1.692	1.590	4.175	3.686	
13	Verbindlichkeiten gegenüber Gesellschaftern	0	0	0	0	
14	Andere Verbindlichkeiten	1.692	1.590	4.175	3.686	
15	Sonstiges	584	591	660	732	
16	Summe Passiva	29.004	31.760	38.515	48.873	k. A.
	Bilanzkennzahlen					
17	Eigenkapitalquote [%]	75,98	77,89	74,44	79,44	
18	Verschuldungsgrad [%]	24,02	22,11	25,56	20,56	
19	Eigenkapitalverzinsung [%]	9,54	4,09	3,73	11,02	
20	Eigenkapitalverzinsung vor Gewinnabführung / Zuschuss [%]	0,05	-4,66	-2,51	5,57	

11. Daten der Erfolgsrechnung / Haushaltsdaten

Nr.	Position in [Tsd. €]	2011	2012	2013	2014	2015
1	Erlöse/Gebühren/Entgelte	11.100	10.267	11.092	15.249	11.790
2	Sonstige Erträge/Einnahmen	1.991	2.210	2.307	2.456	1.885
3	Summe Erträge/Einnahmen	13.090	12.478	13.399	17.704	13.675
4	Sachaufwand/-ausgaben	-1.647	-1.674	-1.807	-1.819	-1.974
5	Personalaufwand/-ausgaben	-6.649	-6.924	-7.185	-7.481	-7.710
6	Abschreibungen	-890	-1.042	-1.262	-1.472	-1.470
8	Sonstiger Aufwand/Ausgaben	-3.673	-3.813	-3.539	-4.318	-4.040
9	Summe Aufwand/Ausgaben	-12.859	-13.453	-13.793	-15.090	-15.194
10	Betriebs-/Haushaltsergebnis	232	-975	-394	2.614	-1.519
11	Finanzergebnis	-159	-58	-206	-60	-105
12	Ergebnis der gewöhnlichen Geschäftstätigkeit	72	-1.033	-601	2.554	-1.624
13	Außerordentliches Ergebnis	0	-60	-60	-318	-60
14	Steuern	-61	-60	-58	-74	-70
15	Zwischenergebnis	11	-1.152	-719	2.163	-1.754
17	Zuschüsse der Eigentümer	2.090	2.164	1.789	2.116	2.076
18	Jahresüberschuss/-fehlbetrag	2.102	1.011	1.070	4.279	322
	Betriebskennzahlen					
19	Deckungsgrad [%]	101,8	92,75	97,14	117,33	90

zu Zuschüsse der Eigentümer:

zu 2011: Zuschuss Substanzerhaltung 1.231.802,93 €

zu 2012: Zuschuss Substanzerhaltung 1.305.115,55 €

zu 2013: Zuschuss Substanzerhaltung 929.572,25 €, Betriebskostenzuschuss 859.362,00 €

zu 2014: Zuschuss Substanzerhaltung 1.258.245,70 €, Betriebskostenzuschuss 857.571,00 €

12. Städtische Garantieverpflichtungen

Keine

13. Finanzielle Zielvorgaben

Beteiligungsunternehmen sind unter Beachtung betriebswirtschaftlicher Grundsätze und des Grundsatzes der Sparsamkeit und Wirtschaftlichkeit so zu führen, dass der öffentliche Zweck erfüllt wird." (Art. 95 Abs. 1 Satz 1 GO)

14. Finanzhilfedaten

Nr.	Position in [Tsd. €]	2011	2012	2013	2014	2015
	Sichtbare Finanzhilfen (Stadt)					
2	Investitionszuschuss erhalten	1.617	622	2.540	3.002	7.987
4	Betriebszuschuss (Planansatz)	876	876	876	876	876
5	Betriebszuschuss (erhalten)	859	858	859	858	
6	Betriebszuschuss (tatsächlich verbraucht)	859	858	859	858	
8	Sonstige Sichtbare	1.200	1.200	1.200	1.200	1.200
9	Summe sichtbare Finanzhilfen (Stadt)	3.676	2.681	4.599	5.060	10.063
	Nicht-sichtbare Finanzhilfen (Stadt)					
11	Verzicht auf Stammkapitalverzinsung	0	0	0	0	0
15	Sonstiges (s. Erläuterungen)	0	0	0	0	0
16	Summe nicht-sichtbare Finanzhilfen (Stadt)	0	0	0	0	0
17	Gesamtsumme Finanzhilfen Stadt	3.676	2.681	4.599	5.060	10.063
19	Summe Aufwand/Ausgaben	-12.859	-13.453	-13.793	-15.090	-15.194
	Betriebskennzahlen					
20	Finanzhilfekoeffizient [%]	28,58	19,93	33,34	33,53	66,23

zu Betriebszuschuss (erhalten):
Haushaltsansatz abzgl. Kostenersatz Dauerkarten Aktionäre

zu Betriebszuschuss (Planansatz):
zu 2015: Haushaltsansatz

zu Investitionszuschuss erhalten:
zu 2011 bis 2014: Zuschuss für Elefantenhaus
zu 2015: lt. Finanzplan- und Investitionsplan 2015

zu Verzicht auf Stammkapitalverzinsung:
Die Münchener Tierpark Hellabrunn AG ist eine gemeinnützige Aktiengesellschaft; gem. § 55 der Abgabenordnung dürfen die Mittel der Gesellschaft nur für satzungsmäßige Zwecke verwendet werden. Die Mitglieder oder Gesellschafter dürfen keine Gewinnanteile und in ihrer Eigenschaft als Mitglieder auch keine sonstige Zuwendungen erhalten. Ein Verzicht auf Grundkapitalverzinsung wird daher nicht ausgewiesen, da eine Kapitalverzinsung im Hinblick auf die Gemeinnützigkeit nicht zulässig wäre.

15. Kreditaufnahmen

Nr.	Position in [Tsd. €]	2011	2012	2013	2014	2015
1	Kredit 1	0	0	0	0	0

1. Betrieb

Name MÜNCHENSTIFT GmbH Gemeinnützige Gesellschaft der Landeshauptstadt, wohnen und pflegen in der Stadt	UA
Rechtsform (einschließlich Zusatz) GmbH	Fachreferat nicht vorhanden
Gemeinnützigkeit ja	Betreuungsreferat Sozialreferat

2. Gesellschafter

Stamm- / Grundkapital:	562 [Tsd. €]		Anteile	
Gesellschafter / Eigentümer			[Tsd. €]	%
Landeshauptstadt München			562	100

3. Vertreter und Organe

Siehe Punkt 5 und 6

4. Gegenstand und Aufgaben des Betriebes

Gegenstand der Gesellschaft ist die Förderung der Altenhilfe i.S. des § 71 SGB XII und des öff. Gesundheitswesens. Zur Verwirklichung des Gesellschaftszwecks sind insbesondere folgende Aufgaben Gegenstand des Unternehmens: a) die Bereitstellung unterschiedlicher Dienste zur Beratung, hauswirtschaftlichen Versorgung und Pflege für volljährige Personen, vorwiegend ab dem 60. Lebensjahr wie z.B. Beratung, ambulante, teil- und vollstationäre Angebote; b) häusliche Krankenpflege i.S. des SGB V, c) Rehabilitation sowie therapeutische Leistungen nach SGB V. d) die Betriebsträgerschaft von Alten- und Pflegeheimen und Altenwohnanlagen. Der öffentliche Zweck ergibt sich durch die gestellten Aufgaben. Die pflegerische Versorgung der Bevölkerung und deren Ausbau und Weiterentwicklung ist eine Aufgabe der Daseinsvorsorge (§ 8 SGB XI, Art. 70 ff. AGSG), die wiederum einen Kernbereich der kommunalen Aufgaben darstellt. Allerdings handelt es sich um keine Aufgabe, die ausschließlich den Kommunen zugewiesen ist. Im Gegenteil, die Pflege- und Krankenversicherung gehen ausdrücklich von einem Pflegemarkt aus. Wenn die Lhst. München diese Aufgabe aber ausschließlich dem Markt und damit freien und privaten Trägern überlassen würde, wäre die ausreichende Versorgung nicht mehr gewährleistet. Dazu unterliegt die MÜNCHENSTIFT GmbH als städtische Gesellschaft sozialpolitischen Vorgaben, d.h. sie muss z.B. jeden älteren Menschen ohne Rücksicht auf Einkommen und Pflegebedarf aufzunehmen und vermehrt Angebote für spezielle Personengruppen (z.B. Demenz-, MS-Kranke, Wachkomapatienten) vorhalten, auch wenn dies nicht immer mit wirtschaftlichen Interessen vereinbar ist. Auch die Qualität der Häuser wird durch laufende Kontrolle und Einflussnahme der Gesellschafterin besser gewährleistet und aufgrund der Konkurrenz sind damit auch die anderen Träger stärker motiviert, ein höheres Niveau zu halten.

5. Bezeichnung der Vertretung

Vertretung	Name	Aufgabe	Bezüge 2014 [Tsd. €]
Geschäftsführung	Siegfried Benker	Geschäftsführer	136

zu Siegfried Benker:

Bruttogehalt von 125.000,- € plus Prämie von 10.500,- €

6. Mitglieder der Beschlussorgane

Beschlussorgan	Name - Funktion
	-
Aufsichtsrat	Christine Strobl - Vorsitzende, 3. Bürgermeisterin
	Lorenz Ganterer - Stellvertretender Vorsitzender, Arbeitnehmervertreter, ver.di Gst. München
	Dr. Josef Assal - Stadtrat
	Roland Bettke - Arbeitnehmervertreter
	Dr. Thomas Grützmacher - Vertreter der Wirtschaft (Vorstand der Stadtparkasse)
	Karola Klein - Arbeitnehmervertreterin
	Ralf Mauer - Arbeitnehmervertreter
	Christian Müller - Stadtrat
	Marian Offman - Stadtrat
	Sabine Pfeiler - Stadträtin
	Dr. Constanze Söllner-Schaar - Stadtrat
	Ellen Trapsokis - Betriebsratsvorsitzende und Arbeitnehmervertreterin
	Oswald Utz - Stadtrat
	Prof. Dr. Wilhelm Wimmer - Vertreter der Wirtschaft (ehem. Hauptgeschäftsführer IHK)
	Wolfgang Zeilhofer-Rath - Stadtrat
	-

zu Lorenz Ganterer:
ab Juli 2014, vorher Dominik Schirmer, ver.di

zu Roland Bettke:
ab Juli 2014, vorher Jutta Prinz, Arbeitnehmervertreterin

zu Christian Müller:
ab Juli 2014, vorher Herr Stadtrat Rupp

zu Sabine Pfeiler:
ab Juli 2014, vorher Herr Stadtrat Dr. Babor

zu Dr. Constanze Söllner-Schaar:
ab Juli 2014, vorher Herr Stadtrat Gianacacos

zu Oswald Utz:
ab Juli 2014, vorher Frau Stadträtin Demirel

zu Wolfgang Zeilhofer-Rath:
ab Juli 2014, vorher Herr Stadtrat Dr. Bertermann

7. Unterbeteiligungen

keine

8. Leistungsdaten

Leistungen	2011	2012	2013	2014	2015
Plätze im Wohnbereich	591	596	618	690	738
Plätze im Pflegebereich	1.983	2.021	2.161	2.119	2.124
Kunden des ambulanten Dienstes	572	572	519	520	450

9. Beschäftigte

Anzahl	2011	2012	2013	2014	2015
Durchschnittliches Vollzeitäquivalent	1.334	1.359	1.411	1.346,2	1.452
davon weiblich [%]	74,94	72,1	72,8	72,31	
davon männlich [%]	25,06	27,9	27,2	27,69	
davon nicht differenziert [%]	0	0	0	0	100
davon schwerbehindert [%]	5,59	5,15	5,1	5,88	k. A.

10. Bilanzdaten / Vermögensdaten

Nr.	Position in [Tsd. €]	2011	2012	2013	2014	2015
	AKTIVA					
1	Anlagevermögen	93.249	98.972	105.191	110.303	
2	Umlaufvermögen	56.800	51.682	42.900	39.984	
3	Sonstiges	220	270	559	600	
4	Summe Aktiva	150.268	150.924	148.650	150.886	
	PASSIVA					
5	Eigenkapital	64.436	60.293	55.698	58.038	
6	Gezeichnetes Kapital	562	562	562	562	
7	Rücklagen	134.036	141.710	144.280	143.986	
8	Sonstige EK-Posten	0	0	0	0	
9	Gewinn- und Verlustvortrag	0	0	0	0	
10	Ergebnis	-70.163	-81.979	-89.145	-86.510	
11	Rückstellungen	6.729	6.235	6.496	7.751	
12	Verbindlichkeiten	65.563	70.894	73.432	72.849	
13	Verbindlichkeiten gegenüber Gesellschaftern	4.587	5.799	4.658	3.972	
14	Andere Verbindlichkeiten	60.976	65.094	68.774	68.876	
15	Sonstiges	13.539	13.502	13.024	12.248	
16	Summe Passiva	150.268	150.924	148.650	150.886	k. A.
	Bilanzkennzahlen					
17	Eigenkapitalquote [%]	42,88	39,95	37,47	38,47	
18	Verschuldungsgrad [%]	57,12	60,05	62,53	61,53	
19	Eigenkapitalverzinsung [%]	-5,64	-19,6	-12,86	4,54	
20	Eigenkapitalverzinsung vor Gewinnabführung / Zuschuss [%]	-5,86	-19,77	-13,52	2,18	

11. Daten der Erfolgsrechnung / Haushaltsdaten

Nr.	Position in [Tsd. €]	2011	2012	2013	2014	2015
1	Erlöse/Gebühren/Entgelte	99.868	102.886	108.061	113.098	124.298
2	Sonstige Erträge/Einnahmen	354	431	475	597	0
3	Summe Erträge/Einnahmen	100.222	103.317	108.536	113.695	124.298
4	Sachaufwand/-ausgaben	-30.314	-37.351	-34.816	-33.264	-41.398
5	Personalaufwand/-ausgaben	-58.624	-61.467	-63.300	-68.318	-76.485
6	Abschreibungen	-4.074	-4.616	-4.827	-5.335	-1.744
8	Sonstiger Aufwand/Ausgaben	-5.363	-5.316	-5.459	-5.644	-6.862
9	Summe Aufwand/Ausgaben	-98.375	-108.750	-108.403	-112.560	-126.488
10	Betriebs-/Haushaltsergebnis	1.847	-5.433	133	1.135	-2.191
11	Finanzergebnis	-1.112	-1.120	-8.436	-8.007	0
12	Ergebnis der gewöhnlichen Geschäftstätigkeit	735	-6.553	-8.302	-6.872	-2.191
13	Außerordentliches Ergebnis	-4.509	-5.367	772	8.138	0
14	Steuern	0	0	0	0	0
15	Zwischenergebnis	-3.774	-11.920	-7.530	1.266	-2.191
17	Zuschüsse der Eigentümer	139	104	364	1.369	466
18	Jahresüberschuss/-fehlbetrag	-3.635	-11.816	-7.165	2.635	-1.725
	Betriebskennzahlen					
19	Deckungsgrad [%]	101,88	95	100,12	101,01	98,27

zu Zuschüsse der Eigentümer:

Defizitausgleich für die 2 Wohnheime

zu 2014: 135.418,22 € Defizitausgleich für die Wohnheime und 1.233.425,39 € Inv.förderung

12. Städtische Garantieverpflichtungen

keine

13. Finanzielle Zielvorgaben

Beteiligungsunternehmen "sind unter Beachtung betriebswirtschaftlicher Grundsätze und des Grundsatzes der Sparsamkeit und Wirtschaftlichkeit so zu führen, dass der öffentliche Zweck erfüllt wird" (Art. 95 Abs. 1 Satz 1 GO).

14. Finanzhilfedaten

Nr.	Position in [Tsd. €]	2011	2012	2013	2014	2015
	Sichtbare Finanzhilfen (Stadt)					
2	Investitionszuschuss erhalten	0	0	0	0	0
4	Betriebszuschuss (Planansatz)	290	248	264	401	466
5	Betriebszuschuss (erhalten)	139	170	230	340	
6	Betriebszuschuss (tatsächlich verbraucht)	139	104	-228	135	
7	Betriebszuschuss Rückzahlung (auch aus Vorjahren)	0	-66	-2	-205	
8	Sonstige Sichtbare	1.778	1.057	801	953	1.786
9	Summe sichtbare Finanzhilfen (Stadt)	1.917	1.161	1.030	1.089	2.252
	Nicht-sichtbare Finanzhilfen (Stadt)					
11	Verzicht auf Stammkapitalverzinsung	25	24	24	22	22
15	Sonstiges (s. Erläuterungen)	0	0	0	0	0
16	Summe nicht-sichtbare Finanzhilfen (Stadt)	25	24	24	22	22
17	Gesamtsumme Finanzhilfen Stadt	1.942	1.185	1.054	1.111	2.274
19	Summe Aufwand/Ausgaben	-98.375	-108.750	-108.403	-112.560	-126.488
	Betriebskennzahlen					
20	Finanzhilfekoeffizient [%]	1,97	1,09	0,97	0,99	1,8

zu Betriebszuschuss (Planansatz):

zu 2015: Bei dieser Zahl handelt es sich nur um den Plan. Der Abschlag für 2015 wird erst im Dezember 2015 bezahlt.

zu Betriebszuschuss (tatsächlich verbraucht):

Defizitausgleich für die Altenwohnheime

15. Kreditaufnahmen

Nr.	Position in [Tsd. €]	2011	2012	2013	2014	2015
1	Kredit 1	15.000	0	0	0	0

1. Betrieb

Name Münchner Arbeit gemeinnützige GmbH	UA
Rechtsform (einschließlich Zusatz) GmbH (gemeinnützige GmbH)	Fachreferat nicht vorhanden
Gemeinnützigkeit ja	Betreuungsreferat Referat für Arbeit und Wirtschaft

2. Gesellschafter

Stamm- / Grundkapital:	26 [Tsd. €]	Anteile	
Gesellschafter / Eigentümer		[Tsd. €]	%
Landeshauptstadt München		26	100

3. Vertreter und Organe

Siehe Punkt 5 und 6

4. Gegenstand und Aufgaben des Betriebes

Gegenstand des Unternehmens ist es, Personen mit besonderen sozialen Schwierigkeiten, Langzeitarbeitslosen, jüngeren Arbeitslosen mit schlechten Eingangsvoraussetzungen und älteren Arbeitslosen tatkräftig zu helfen. Der Geschäftszweck wird über ein integriertes Angebot von Arbeit, psychosozialer Betreuung und beschäftigungsbegleitender Bildung verwirklicht. Weiterer Zweck der Gesellschaft ist die Förderung der Berufsbildung und der beruflichen Orientierung und Qualifizierung von Arbeitnehmerinnen und Arbeitnehmern, die infolge des Strukturwandels von Arbeitslosigkeit bedroht oder betroffen sind und die Förderung der Kunst und Kultur.

5. Bezeichnung der Vertretung

Vertretung	Name	Aufgabe	Bezüge 2014 [Tsd. €]
Geschäftsführung	Gerhard Scherbaum	Geschäftsführer	89
	Johann Stelzer	Geschäftsführer	82

zu Gerhard Scherbaum:
davon Tantiemenanteil: 13.466,25 €

zu Johann Stelzer:
davon Tantiemenanteil: 11.221,88 €

6. Mitglieder der Beschlussorgane

Beschlussorgan	Name - Funktion
Aufsichtsrat	Dieter Reiter - Aufsichtsratsvorsitzender
	Brigitte Meier - stellvertr. Vorsitzende
	Gülseren Demirel -
	Andreas Lotte -
	Johann Stadler -
	Josef Schmid - Aufsichtsratsvorsitzender
-	-
Aufsichtsrat	Simone Burger -
-	-

zu Dieter Reiter:
bis 7.7.2014

zu Andreas Lotte:
bis 7.7.2014

zu Josef Schmid:
ab 8.8.2014

zu Simone Burger:
ab 8.8.2014

7. Unterbeteiligungen

keine

8. Leistungsdaten

Leistungen	2011	2012	2013	2014	2015
Vermittlung in den 1. Arbeitsmarkt	43	29	16	21	n. v.
Geförderte Beschäftigte (MAW, SGB XII und BEZ)	470	326	247	210	k. A.
Projektteilnehmer und Veranstaltungsbesucher VSW	1.357	751	810	1.189	k. A.
Anzahl der Mietverträge mit Künstlerinnen und Künstlern			41	41	k. A.

zu Vermittlung in den 1. Arbeitsmarkt:
zu 2015: Die Vermittlungen sind nicht planbar.

9. Beschäftigte

Anzahl	2011	2012	2013	2014	2015
Durchschnittliches Vollzeitäquivalent	48,5	35,5	35,5	33,6	33,15
davon weiblich [%]	62,99	60,56	64,79	62,68	65,19
davon männlich [%]	37,01	39,44	35,21	34,35	34,81
davon nicht differenziert [%]	0	0	0	0	0
davon schwerbehindert [%]	23,01	25,49	27,24	29,55	25,01

Die Gesellschaft beschäftigt im Rahmen des Projekts BEZ Betreuungskunden als MitarbeiterInnen.

10. Bilanzdaten / Vermögensdaten

Nr.	Position in [Tsd. €]	2011	2012	2013	2014	2015
	AKTIVA					
1	Anlagevermögen	25	17	26	20	
2	Umlaufvermögen	762	533	671	575	
3	Sonstiges	1	0	1	3	
4	Summe Aktiva	788	550	697	598	
	PASSIVA					
5	Eigenkapital	266	266	266	266	
6	Gezeichnetes Kapital	26	26	26	26	
7	Rücklagen	240	240	240	240	
8	Sonstige EK-Posten	0	0	0	0	
9	Gewinn- und Verlustvortrag	0	0	0	0	
10	Ergebnis	0	0	0	0	
11	Rückstellungen	144	149	125	113	
12	Verbindlichkeiten	379	135	306	218	
13	Verbindlichkeiten gegenüber Gesellschaftern	241	26	79	70	
14	Andere Verbindlichkeiten	138	109	227	149	
15	Sonstiges	0	0	0	0	
16	Summe Passiva	788	550	697	598	k. A.
	Bilanzkennzahlen					
17	Eigenkapitalquote [%]	33,74	48,34	38,12	44,48	
18	Verschuldungsgrad [%]	66,26	51,66	61,88	55,52	
19	Eigenkapitalverzinsung [%]	0	0	0	0	
20	Eigenkapitalverzinsung vor Gewinnabführung / Zuschuss [%]	-388,25	-450,67	-366,92	-400,94	

11. Daten der Erfolgsrechnung / Haushaltsdaten

Nr.	Position in [Tsd. €]	2011	2012	2013	2014	2015
1	Erlöse/Gebühren/Entgelte	1.349	536	355	298	421
2	Sonstige Erträge/Einnahmen	394	497	1.232	1.275	1.218
3	Summe Erträge/Einnahmen	1.743	1.033	1.587	1.573	1.639
4	Sachaufwand/-ausgaben	-44	-27	-25	-28	-32
5	Personalaufwand/-ausgaben	-2.090	-1.607	-1.556	-1.629	-1.773
6	Abschreibungen	-6	-8	-9	-15	-12
8	Sonstiger Aufwand/Ausgaben	-641	-588	-970	-965	-972
9	Summe Aufwand/Ausgaben	-2.781	-2.230	-2.560	-2.637	-2.789
10	Betriebs-/Haushaltsergebnis	-1.038	-1.198	-974	-1.064	-1.150
11	Finanzergebnis	6	0	-2	-2	
12	Ergebnis der gewöhnlichen Geschäftstätigkeit	-1.032	-1.198	-975	-1.066	-1.150
13	Außerordentliches Ergebnis	0	0	0	0	0
14	Steuern	0	0	0	0	0
15	Zwischenergebnis	-1.032	-1.198	-975	-1.066	-1.150
17	Zuschüsse der Eigentümer	1.032	1.198	975	1.066	1.150
18	Jahresüberschuss/-fehlbetrag	0	0	0	0	0
	Betriebskennzahlen					
19	Deckungsgrad [%]	62,68	46,29	61,96	59,64	58,77

12. Städtische Garantieverpflichtungen

§ 15 der Satzung: Leistungen des Gesellschafters: "Die Landeshauptstadt München ist verpflichtet, die für die Gesellschaft nach Maßgabe der jeweiligen Wirtschaftspläne erforderlichen Zuschüsse zur Abdeckung des ungedeckten Finanzbedarfs in die Entwürfe ihrer jeweiligen Haushaltspläne aufzunehmen und nach Maßgabe ihrer haushaltsrechtlichen Bewilligung zu leisten."

13. Finanzielle Zielvorgaben

Beteiligungsunternehmen "sind unter Beachtung betriebswirtschaftlicher Grundsätze und des Grundsatzes der Sparsamkeit und Wirtschaftlichkeit so zu führen, dass der öffentliche Zweck erfüllt wird." (Art. 95 Abs. 1 Satz 1 GO)

14. Finanzhilfedaten

Nr.	Position in [Tsd. €]	2011	2012	2013	2014	2015
	Sichtbare Finanzhilfen (Stadt)					
2	Investitionszuschuss erhalten	26	26	26	26	26
3	Investitionszuschuss Rückzahlung (auch aus Vorjahren)	0	0	0	0	
4	Betriebszuschuss (Planansatz)	1.273	1.263	1.100	1.100	1.150
5	Betriebszuschuss (erhalten)	1.273	1.263	1.100	1.100	
6	Betriebszuschuss (tatsächlich verbraucht)	1.032	1.198	975	1.066	
7	Betriebszuschuss Rückzahlung (auch aus Vorjahren)	-241	-65	-125	-34	
8	Sonstige Sichtbare	0	0	0	0	0
9	Summe sichtbare Finanzhilfen (Stadt)	1.058	1.224	1.001	1.092	1.176
	Nicht-sichtbare Finanzhilfen (Stadt)					
11	Verzicht auf Stammkapitalverzinsung	0	0	0	0	0
15	Sonstiges (s. Erläuterungen)	0	0	0	0	0
16	Summe nicht-sichtbare Finanzhilfen (Stadt)	0	0	0	0	0
17	Gesamtsumme Finanzhilfen Stadt	1.058	1.224	1.001	1.092	1.176
19	Summe Aufwand/Ausgaben	-2.781	-2.230	-2.560	-2.637	-2.789
	Betriebskennzahlen					
20	Finanzhilfekoeffizient [%]	38,05	54,88	39,11	41,4	42,17

zu Verzicht auf Stammkapitalverzinsung:

Die Gesellschaft ist gemeinnützig; gem. § 55 der Abgabenordnung dürfen die Mittel der Gesellschaft nur für satzungsmäßige Zwecke verwendet werden. Die Mitglieder oder Gesellschafter dürfen keine Gewinnanteile und in ihrer Eigenschaft als Mitglieder auch keine sonstigen Zuwendungen erhalten. Ein Verzicht auf Stammkapitalverzinsung wird daher nicht ausgewiesen, da eine Kapitalverzinsung im Hinblick auf die Gemeinnützigkeit nicht zulässig wäre.

15. Kreditaufnahmen

Nr.	Position in [Tsd. €]	2011	2012	2013	2014	2015
1	Kredit 1	0	0	0	0	0

1. Betrieb

Name Münchner Gewerbehof Giesing Grundstücksgesellschaft mbH & Co. KG	UA
Rechtsform (einschließlich Zusatz) GmbH & Co. KG (Kommanditgesellschaft)	Fachreferat nicht vorhanden
Gemeinnützigkeit nein	Betreuungsreferat Referat für Arbeit und Wirtschaft

2. Gesellschafter

Stamm- / Grundkapital:	26 [Tsd. €]	
Gesellschafter / Eigentümer	[Tsd. €]	%
1) Landeshauptstadt München	26	100

zu 1: Die Landeshauptstadt München ist Kommanditistin und hat 19 von 100 Stimmrechten.

3. Vertreter und Organe

Siehe Punkt 5 und 6

4. Gegenstand und Aufgaben des Betriebes

Ausschließliche Aufgabe der Gesellschaft ist die Errichtung des Gewerbehofs Giesing und die langfristige Vermietung nach Baufertigstellung an die MGH - Münchner Gewerbehof- und Technologiezentrumsgesellschaft mbH.

5. Bezeichnung der Vertretung

Vertretung	Name	Aufgabe	Bezüge 2014 [Tsd. €]
Komplementär	Alexandra Stingl	Geschäftsführerin	
	Michael Weiß	Geschäftsführer	

zur Vertretung Komplementär:

Die Geschäftsführung obliegt der Münchner Gewerbehof Giesing Grundstücksverwaltungsgesellschaft mbH. Die genannten Vertreter sind Geschäftsführer der geschäftsführenden Gesellschafterin und erhalten keine Vergütung.

6. Mitglieder der Beschlussorgane

Beschlussorgan	Name - Funktion
Gesellschafterversammlung	Oberbürgermeister -
	-
	-

7. Unterbeteiligungen

keine

8. Leistungsdaten

Leistungen	2011	2012	2013	2014	2015
nicht ausgewiesen					

Kein operativer Geschäftsbetrieb; es wird auf Gegenstand und Aufgaben des Betriebes verwiesen.

9. Beschäftigte

Anzahl	2011	2012	2013	2014	2015
Durchschnittliches Vollzeitäquivalent	0	0	0	0	0
davon nicht differenziert [%]	100	100	100	100	100

kein operativer Geschäftsbetrieb

10. Bilanzdaten / Vermögensdaten

Nr.	Position in [Tsd. €]	2011	2012	2013	2014	2015
	AKTIVA					
1	Anlagevermögen	16.626	16.151	15.681	15.214	
2	Umlaufvermögen	224	215	215	206	
3	Sonstiges	2.743	2.959	3.145	3.230	
4	Summe Aktiva	19.593	19.325	19.042	18.651	
	PASSIVA					
5	Eigenkapital	0	0	0	0	
6	Gezeichnetes Kapital	26	26	26	26	
7	Rücklagen	0	0	0	0	
8	Sonstige EK-Posten	0	0	0	0	
9	Gewinn- und Verlustvortrag	-26	-26	-26	-26	
10	Ergebnis	0	0	0	0	
11	Rückstellungen	5	5	5	5	
12	Verbindlichkeiten	19.588	19.320	19.037	18.646	
13	Verbindlichkeiten gegenüber Gesellschaftern	0	0	0	0	
14	Andere Verbindlichkeiten	19.588	19.320	19.037	18.646	
15	Sonstiges	0	0	0	0	
16	Summe Passiva	19.593	19.325	19.042	18.651	k. A.
	Bilanzkennzahlen					
17	Eigenkapitalquote [%]	0	0	0	0	
18	Verschuldungsgrad [%]	100	100	100	100	

11. Daten der Erfolgsrechnung / Haushaltsdaten

Nr.	Position in [Tsd. €]	2011	2012	2013	2014	2015
1	Erlöse/Gebühren/Entgelte	764	776	793	697	
2	Sonstige Erträge/Einnahmen	0	0	0	0	
3	Summe Erträge/Einnahmen	764	776	793	697	
6	Abschreibungen	-474	-474	-470	-467	
8	Sonstiger Aufwand/Ausgaben	-33	-34	-38	-53	
9	Summe Aufwand/Ausgaben	-508	-508	-508	-520	
10	Betriebs-/Haushaltsergebnis	256	268	285	177	
11	Finanzergebnis	-453	-442	-429	-220	
12	Ergebnis der gewöhnlichen Geschäftstätigkeit	-198	-174	-144	-43	
13	Außerordentliches Ergebnis	0	0	0	0	
14	Steuern	-41	-41	-41	-41	
15	Zwischenergebnis	-239	-216	-186	-85	
18	Jahresüberschuss/-fehlbetrag	-239	-216	-186	-85	k. A.
	Betriebskennzahlen					
19	Deckungsgrad [%]	150,42	152,68	156,01	133,94	

12. Städtische Garantieverpflichtungen

keine

13. Finanzielle Zielvorgaben

keine

14. Finanzhilfedaten

Nr.	Position in [Tsd. €]	2011	2012	2013	2014	2015
	Sichtbare Finanzhilfen (Stadt)					
	Nicht-sichtbare Finanzhilfen (Stadt)					
11	Verzicht auf Stammkapitalverzinsung	1	1	1	1	1
16	Summe nicht-sichtbare Finanzhilfen (Stadt)	1	1	1	1	1
17	Gesamtsumme Finanzhilfen Stadt	1	1	1	1	1
19	Summe Aufwand/Ausgaben	-508	-508	-508	-520	k. A.
	Betriebskennzahlen					
20	Finanzhilfekoeffizient [%]	0,23	0,21	0,22	0,19	

15. Kreditaufnahmen

Nr.	Position in [Tsd. €]	2011	2012	2013	2014	2015
1	Kredit 1	0	0	0	0	0

1. Betrieb

Name Münchner Verkehrs- und Tarifverbund GmbH	UA
Rechtsform (einschließlich Zusatz) GmbH	Fachreferat nicht vorhanden
Gemeinnützigkeit nein	Betreuungsreferat Referat für Arbeit und Wirtschaft

2. Gesellschafter

Stamm- / Grundkapital:	36 [Tsd. €]	
Gesellschafter / Eigentümer	[Tsd. €]	%
Landeshauptstadt München	13	35,71
Freistaat Bayern	13	35,71
Landkreis Bad Tölz-Wolfratshausen	1	3,57
Landkreis Dachau	1	3,57
Landkreis Ebersberg	1	3,57
Landkreis Erding	1	3,57
Landkreis Freising	1	3,57
Landkreis Fürstenfeldbruck	1	3,57
Landkreis München	1	3,57
Landkreis Starnberg	1	3,57

3. Vertreter und Organe

Siehe Punkt 5 und 6

4. Gegenstand und Aufgaben des Betriebes

Aufgabenwahrnehmung im öffentlichen Personennahverkehr. Die Gesellschaft nimmt dazu im Wege der Geschäftsbesorgung insbesondere Planung, Organisation und Koordination des öffentlichen Personennahverkehrs wahr, soweit ihr diese Aufgaben im Gesellschaftsvertrag übertragen oder ermöglicht werden (§ 2 Gesellschaftsvertrag).

5. Bezeichnung der Vertretung

Vertretung	Name	Aufgabe	Bezüge 2014 [Tsd. €]
Geschäftsführung	Alexander Freitag	Geschäftsführer	142

zu Alexander Freitag:

Der Geschäftsführer erhielt keine Tantiemen.

6. Mitglieder der Beschlussorgane

Beschlussorgan	Name - Funktion
	-
Gesellschafterversammlung	Christian Ude - Vorsitzender bis 30.04.2014
	Carsten Fregin - 1. stellv. Vorsitzender
	Thomas Karmasin - 2. stellv. Vorsitzender
	Dieter Reiter - Vorsitzender seit 01.05.2014
	Hansjörg Christmann - bis 30.04.2014
	Josef Schmid - ab 01.08.2014
	Martin Bayerstorfer -
	Heiko Bauer - ab 11.02.2014 - 12.05.2014
	Judith Steiner - bis 10.02.2014
	Michael Schwaiger - bis 30.04.2014
	Johanna Rumschöttel - bis 30.04.2014
	Karl Roth -
	Josef Niedermaier -
	Robert Niedergesäß -
	Christoph Göbel - ab 01.05.2014
	Josef Hauner - ab 01.05.2014
Stefan Löwl - ab 01.05.2014	
Dr. Rupert Dörfler - ab 13.05.2014	
	-

7. Unterbeteiligungen

keine

8. Leistungsdaten

Leistungen	2011	2012	2013	2014	2015
nicht ausgewiesen					

Es werden keine Einzelleistungen dargestellt, sondern auf Gegenstand und Aufgaben des Betriebes verwiesen.

9. Beschäftigte

Anzahl	2011	2012	2013	2014	2015
Durchschnittliches Vollzeitäquivalent	69,17	69,44	69,7	69,7	69,7
davon weiblich [%]	34,25	32,32	31,05	31,05	31,05
davon männlich [%]	65,75	67,68	68,95	68,95	68,95
davon nicht differenziert [%]	0	0	0	0	0
davon schwerbehindert [%]	4,34	4,32	5,74	8,61	8,61

10. Bilanzdaten / Vermögensdaten

Nr.	Position in [Tsd. €]	2011	2012	2013	2014	2015
	AKTIVA					
1	Anlagevermögen	1.260	1.236	1.304	1.894	
2	Umlaufvermögen	2.042	2.252	2.539	4.204	
3	Sonstiges	66	66	71	67	
4	Summe Aktiva	3.369	3.554	3.914	6.165	
	PASSIVA					
5	Eigenkapital	1.376	1.390	1.480	2.020	
6	Gezeichnetes Kapital	36	36	36	36	
7	Rücklagen	0	0	0	0	
8	Sonstige EK-Posten	1.260	1.236	1.304	1.894	
9	Gewinn- und Verlustvortrag	125	80	119	140	
10	Ergebnis	-45	39	22	-50	
11	Rückstellungen	990	1.026	996	1.056	
12	Verbindlichkeiten	1.002	1.137	1.406	1.610	
13	Verbindlichkeiten gegenüber Gesellschaftern	857	835	1.013	1.286	
14	Andere Verbindlichkeiten	145	303	393	324	
15	Sonstiges	0	0	31	1.479	
16	Summe Passiva	3.369	3.554	3.914	6.165	k. A.
	Bilanzkennzahlen					
17	Eigenkapitalquote [%]	40,85	39,12	37,81	32,76	
18	Verschuldungsgrad [%]	59,15	60,88	62,19	67,24	
19	Eigenkapitalverzinsung [%]	-3,24	2,78	1,46	-2,49	
20	Eigenkapitalverzinsung vor Gewinnabführung / Zuschuss [%]	-37,48	-29,58	-31,38	-37,93	

11. Daten der Erfolgsrechnung / Haushaltsdaten

Nr.	Position in [Tsd. €]	2011	2012	2013	2014	2015
1	Erlöse/Gebühren/Entgelte	7.711	8.126	7.797	8.180	9.056
2	Sonstige Erträge/Einnahmen	983	1.113	2.137	1.679	0
3	Summe Erträge/Einnahmen	8.694	9.239	9.935	9.858	9.056
4	Sachaufwand/-ausgaben	0	0	0	0	0
5	Personalaufwand/-ausgaben	-4.917	-5.281	-5.363	-5.663	-5.725
6	Abschreibungen	-534	-472	-475	-534	-539
8	Sonstiger Aufwand/Ausgaben	-3.671	-3.891	-4.536	-4.405	-3.331
9	Summe Aufwand/Ausgaben	-9.121	-9.645	-10.373	-10.602	-9.595
10	Betriebs-/Haushaltsergebnis	-428	-406	-439	-743	-539
11	Finanzergebnis	9	-6	-24	-19	0
12	Ergebnis der gewöhnlichen Geschäftstätigkeit	-419	-411	-462	-763	-539
13	Außerordentliches Ergebnis	0	0	0	0	0
14	Steuern	-97	0	-2	-3	0
15	Zwischenergebnis	-516	-411	-464	-766	-539
17	Zuschüsse der Eigentümer	471	450	486	716	539
18	Jahresüberschuss/-fehlbetrag	-45	39	22	-50	0
	Betriebskennzahlen					
19	Deckungsgrad [%]	95,31	95,79	95,77	92,99	94,38

12. Städtische Garantieverpflichtungen

Verbund-Basisleistungen und Verbund-Zusatzleistungen der MVV-GmbH (§ 5 Abs. 1 und 2 des Gesellschaftsvertrages) dienen der Sicherstellung der verbundgemäßen Verkehrsbedienug. Die hierbei entstehenden Aufwendungen sind deshalb als Aufwendungen der Verkehrsbedienug zu betrachten und daher den Verbundverkehrsunternehmen in Rechnung zu stellen. Die Vereinbarungspartner stellen im Rahmen ihrer Rechtsbeziehungen zu den Verkehrsunternehmen einen entsprechenden Ausgleich sicher (§ 2 Abs. 1 der Konsortialvereinbarung).

13. Finanzielle Zielvorgaben

Beteiligungsunternehmen "sind unter Beachtung betriebswirtschaftlicher Grundsätze und des Grundsatzes der Sparsamkeit und Wirtschaftlichkeit so zu führen, dass der öffentliche Zweck erfüllt wird." (Art. 95 Abs. 1 Satz 1 GO)

14. Finanzhilfedaten

Nr.	Position in [Tsd. €]	2011	2012	2013	2014	2015
	Sichtbare Finanzhilfen (Stadt)					
2	Investitionszuschuss erhalten	175	175	175	268	193
3	Investitionszuschuss Rückzahlung (auch aus Vorjahren)	-4	-14	0	0	0
8	Sonstige Sichtbare	0	0	0	0	0
9	Summe sichtbare Finanzhilfen (Stadt)	171	161	175	268	193
	Nicht-sichtbare Finanzhilfen (Stadt)					
11	Verzicht auf Stammkapitalverzinsung	1	1	1	0	0
15	Sonstiges (s. Erläuterungen)	0	0	0	0	0
16	Summe nicht-sichtbare Finanzhilfen (Stadt)	1	1	1	0	0
17	Gesamtsumme Finanzhilfen Stadt	171	161	176	268	193
18	Finanzhilfen anderer Gesellschafter	307	289	315	473	346
19	Summe Aufwand/Ausgaben	-9.121	-9.645	-10.373	-10.602	-9.595
	Betriebskennzahlen					
20	Finanzhilfekoeffizient [%]	5,07	4,53	4,59	6,69	5,43

zu Verzicht auf Stammkapitalverzinsung:
zu 2014, 2015: Wert 492,12 €, gerundet auf Tsd. €

15. Kreditaufnahmen

Nr.	Position in [Tsd. €]	2011	2012	2013	2014	2015
1	Kredit 1	0	0	0	0	0

1. Betrieb

Name Münchner Volkshochschule Akademie für Erwachsenenbildung GmbH	UA
Rechtsform (einschließlich Zusatz) GmbH	Fachreferat Kulturreferat
Gemeinnützigkeit ja	Betreuungsreferat Kulturreferat

2. Gesellschafter

Stamm- / Grundkapital:	1.023 [Tsd. €]	Anteile	
Gesellschafter / Eigentümer		[Tsd. €]	%
Landeshauptstadt München		1.023	100

3. Vertreter und Organe

Siehe Punkt 5 und 6

4. Gegenstand und Aufgaben des Betriebes

Betrieb der Münchner Volkshochschule, Akademie für Erwachsenenbildung. Die Gesellschaft dient der Allgemeinbildung, Ausbildung, Fortbildung und Weiterbildung von Erwachsenen und Jugendlichen aller Bevölkerungskreise, ist konfessionell und parteipolitisch unabhängig und ist allen Bevölkerungsschichten ohne Unterschied der Rasse, Nationalität, Religion, des Geschlechts oder Berufs zugänglich. Sie kann alle Aufgaben erfüllen, die mit dem Gegenstand des Unternehmens zusammenhängen. Sie kann sich zur Erfüllung ihrer Aufgaben an Unternehmen oder Veranstaltungen gleicher oder verwandter Art beteiligen sowie solche Unternehmen gründen oder erwerben (§ 2 des Gesellschaftsvertrages).

5. Bezeichnung der Vertretung

Vertretung	Name	Aufgabe	Bezüge 2014 [Tsd. €]
Geschäftsführung	Dr. Susanne May	Programmdirektorin	103
	Prof. Dr. Klaus Meisel	Managementdirektor	109

zu Dr. Susanne May:

Die Geschäftsführerin erhielt keine Prämien oder Tantiemen.

zu Prof. Dr. Klaus Meisel:

Der Geschäftsführer erhielt keine Prämien oder Tantiemen.

6. Mitglieder der Beschlussorgane

Beschlussorgan	Name - Funktion
	-
Aufsichtsrat	Johann Altmann - Dr. Reinhold Babor - Kristina Frank - stv. Vorsitzende, seit 25.8.14 Ulrike Grimm - Seit 25.8.14 Dr. Wolfgang Heubisch - Seit 25.8.14 Dr. Hans-Georg Küppers - Haimo Liebich - stv. Vorsitzender, seit 23.03.2015 Dr. Florian Roth - Rainer Schweppe - Christine Strobl - Vorsitzende, seit 16.10.14 Birgit Volk - Christian Vorländer - Bis 23.03.2015 Rita Schösser - Vertreterin der Belegschaft Michael Widl-Stüber - Vertreter der Belegschaft Dr. Charlotte Knobloch - Vertreterin des Kuratoriums Prof. (H) Dr. Dr. h.c. Hans Georg Lößl - Vertreter des Kuratoriums Christian Ude - Vorsitzender, bis 16.10.2014 Monika Renner - Bis 25.8.14 Elisabeth Schosser - Bis 25.8.14 Christa Stock - Bis 25.8.14 -

7. Unterbeteiligungen

keine

8. Leistungsdaten

Leistungen	2011	2012	2013	2014	2015
Belegungen	216.550	235.268	244.998	241.000	242.000
Kurse	15.080	15.436	16.163	16.187	16.200
Doppelstunden	169.700	170.885	177.391	178.109	179.000

zu 2011: realitätsgerechte statistische Erfassung, die Reihen von Einzelveranstaltungen, die einzeln zu buchen sind, als Einzelveranstaltung zählt

9. Beschäftigte

Anzahl	2011	2012	2013	2014	2015
Durchschnittliches Vollzeitäquivalent	239	252	259	255	255
davon weiblich [%]	71,97	70,63	70,66	71,37	71,76
davon männlich [%]	28,03	29,37	29,34	28,63	28,24
davon nicht differenziert [%]	0	0	0	0	0
davon schwerbehindert [%]	8,54	9,52	9,58	10,39	k. A.

10. Bilanzdaten / Vermögensdaten

Nr.	Position in [Tsd. €]	2011	2012	2013	2014	2015
	AKTIVA					
1	Anlagevermögen	8.031	7.730	7.228	7.317	
2	Umlaufvermögen	6.924	11.025	12.360	12.637	
3	Sonstiges	27	13	19	72	
4	Summe Aktiva	14.983	18.768	19.607	20.027	
	PASSIVA					
5	Eigenkapital	2.166	2.218	2.324	2.568	
6	Gezeichnetes Kapital	1.023	1.023	1.023	1.023	
7	Rücklagen	645	715	783	940	
8	Sonstige EK-Posten	429	412	362	336	
9	Gewinn- und Verlustvortrag	0	0	0	0	
10	Ergebnis	69	68	157	269	
11	Rückstellungen	6.286	6.944	7.051	7.680	
12	Verbindlichkeiten	4.347	7.389	7.532	7.301	
13	Verbindlichkeiten gegenüber Gesellschaftern	190	115	339	126	
14	Andere Verbindlichkeiten	4.157	7.274	7.193	7.175	
15	Sonstiges	2.184	2.218	2.700	2.478	
16	Summe Passiva	14.983	18.768	19.607	20.027	n. v.
	Bilanzkennzahlen					
17	Eigenkapitalquote [%]	14,46	11,82	11,85	12,82	
18	Verschuldungsgrad [%]	85,54	88,18	88,15	87,18	
19	Eigenkapitalverzinsung [%]	3,2	3,07	6,77	10,48	
20	Eigenkapitalverzinsung vor Gewinnabführung / Zuschuss [%]	-546,29	-547,93	-530,51	-500,18	

zu 2015: keine Planbilanz

11. Daten der Erfolgsrechnung / Haushaltsdaten

Nr.	Position in [Tsd. €]	2011	2012	2013	2014	2015
1	Erlöse/Gebühren/Entgelte	18.064	19.291	20.851	22.077	21.449
2	Sonstige Erträge/Einnahmen	211	163	538	253	56
3	Summe Erträge/Einnahmen	18.275	19.455	21.389	22.330	21.505
4	Sachaufwand/-ausgaben	-8.689	-8.839	-9.346	-9.949	-9.901
5	Personalaufwand/-ausgaben	-14.067	-14.872	-15.371	-16.374	-16.755
6	Abschreibungen	-378	-425	-552	-544	-626
8	Sonstiger Aufwand/Ausgaben	-6.884	-7.256	-8.191	-8.088	-7.595
9	Summe Aufwand/Ausgaben	-30.019	-31.392	-33.460	-34.956	-34.877
10	Betriebs-/Haushaltsergebnis	-11.744	-11.937	-12.071	-12.626	-13.372
11	Finanzergebnis	-38	-162	-174	-146	-166
12	Ergebnis der gewöhnlichen Geschäftstätigkeit	-11.781	-12.099	-12.245	-12.772	-13.538
13	Außerordentliches Ergebnis	-50	-50	-85	-47	0
14	Steuern	-2	-2	-1	-26	-2
15	Zwischenergebnis	-11.834	-12.151	-12.331	-12.845	-13.540
17	Zuschüsse der Eigentümer	11.903	12.219	12.488	13.114	13.394
18	Jahresüberschuss/-fehlbetrag	69	68	157	269	-146
	Betriebskennzahlen					
19	Deckungsgrad [%]	60,88	61,97	63,92	63,88	61,66

zu Zuschüsse der Eigentümer:

zu 2015: davon 43 Tsd. € aus 2014 übertragen lt. Beschluss vom 09.07.2015

12. Städtische Garantieverpflichtungen

"Die Landeshauptstadt München ist verpflichtet, die für die Gesellschaft nach Maßgabe der jeweiligen Wirtschaftspläne erforderlichen Zuschüsse zur Abdeckung des ungedeckten Finanzbedarfs in die Entwürfe ihrer jeweiligen Haushaltspläne aufzunehmen und nach Maßgabe ihrer haushaltsrechtlichen Bewilligung zu leisten" (§ 16 Gesellschaftsvertrag).

13. Finanzielle Zielvorgaben

Beteiligungsunternehmen "sind unter Beachtung betriebswirtschaftlicher Grundsätze und des Grundsatzes der Sparsamkeit und Wirtschaftlichkeit so zu führen, dass der öffentliche Zweck erfüllt wird." (Art. 95 Abs. 1 Satz 1 GO)

14. Finanzhilfedaten

Nr.	Position in [Tsd. €]	2011	2012	2013	2014	2015
	Sichtbare Finanzhilfen (Stadt)					
2	Investitionszuschuss erhalten	174	2.971	1.268	140	290
3	Investitionszuschuss Rückzahlung (auch aus Vorjahren)	0	0	-16	0	0
4	<i>Betriebszuschuss (Planansatz)</i>	11.903	12.219	12.488	12.668	13.394
5	Betriebszuschuss (erhalten)	11.903	11.835	12.104	13.114	
6	<i>Betriebszuschuss (tatsächlich verbraucht)</i>	11.834	11.835	12.104	12.560	
7	Betriebszuschuss Rückzahlung (auch aus Vorjahren)					
8	Sonstige Sichtbare	0	0	0	0	0
9	Summe sichtbare Finanzhilfen (Stadt)	12.077	14.806	13.356	13.254	13.684
	Nicht-sichtbare Finanzhilfen (Stadt)					
11	Verzicht auf Stammkapitalverzinsung	46	43	43	39	39
15	Sonstiges (s. Erläuterungen)	0	0	0	0	0
16	Summe nicht-sichtbare Finanzhilfen (Stadt)	46	43	43	39	39
17	Gesamtsumme Finanzhilfen Stadt	12.123	14.849	13.399	13.293	13.723
19	Summe Aufwand/Ausgaben	-30.019	-31.392	-33.460	-34.956	-34.877
	Betriebskennzahlen					
20	Finanzhilfekoeffizient [%]	40,32	47,24	39,99	37,99	39,3

zu Betriebszuschuss (erhalten):

zu 2013: berücksichtigt ist hierbei der Einbehalt (384 Tsd. €) für Miete Gasteig GmbH, die Auszahlung erfolgt, sobald der entsprechende Vertrag geschlossen wurde

zu 2014: Ausgleich Tarifsteigerung

zu Betriebszuschuss (Planansatz):

zu 2015: davon 43 Tsd. € aus 2014 übertragen lt. Beschluss vom 09.07.2015

zu Betriebszuschuss (tatsächlich verbraucht):

zu 2014: berücksichtigt ist hierbei der Einbehalt (384 Tsd. €) für Miete Gasteig GmbH, die Auszahlung erfolgt, sobald der entsprechende Vertrag geschlossen wurde.

zu Investitionszuschuss erhalten:

zu 2012: Davon 2.790 Tsd. € für Modernisierung/Erweiterung Haus Buchenried

zu 2013: Davon 1.154 Tsd. € für Modernisierung/Erweiterung Haus Buchenried

zu 2014: Pädagogisches Netz

zu 2015: Davon 250 Tsd. € für Verwaltungssoftware. Für Pädagogisches Netz genehmigt: 140 Tsd. €, davon 100 Tsd. € übertragen nach 2016.

zu Investitionszuschuss Rückzahlung (auch aus Vorjahren):

zu 2013: nicht verbrauchter Zuschuss Pädagogisches Netz und Blodigstraße

15. Kreditaufnahmen

Nr.	Position in [Tsd. €]	2011	2012	2013	2014	2015
1	Kredit 1	2.000	2.600	2.000	0	0

1. Betrieb

Name Münchner Volkstheater GmbH		UA
Rechtsform (einschließlich Zusatz) GmbH	Fachreferat nicht vorhanden	
Gemeinnützigkeit ja	Betreuungsreferat Kulturreferat	

2. Gesellschafter

Stamm- / Grundkapital:	26 [Tsd. €]		Anteile	
Gesellschafter / Eigentümer	[Tsd. €]		%	
Landeshauptstadt München	26		100	

3. Vertreter und Organe

Siehe Punkt 5 und 6

4. Gegenstand und Aufgaben des Betriebes

Betrieb des Münchner Volkstheaters und aller dazugehörigen Nebenbetriebe in einem dem kulturellen Zweck des Hauses angemessenen Rahmen. Die Gesellschaft kann alle Aufgaben durchführen, die mit dem Gegenstand des Unternehmens im Veranstaltungsbereich zusammenhängen. Sie kann sich zur Erfüllung ihrer Aufgaben an Unternehmen oder Veranstaltungen gleicher oder verwandter Art beteiligen sowie solche Unternehmen gründen oder erwerben. Der Gesellschaftszweck wird insbesondere in der Pflege des Volkstheaters und damit vergleichbarer Veranstaltungen kultureller Art verwirklicht (§ 2 Abs. 2 und 3 des Gesellschaftsvertrages).

5. Bezeichnung der Vertretung

Vertretung	Name	Aufgabe	Bezüge 2014 [Tsd. €]
Geschäftsführung	Christian Stückl	Geschäftsführer / Intendant	103

6. Mitglieder der Beschlussorgane

Beschlussorgan	Name - Funktion
	-
Aufsichtsrat	Hep Monatzeder - Vorsitzender bis 12.08.2014
	Josef Schmid - Vorsitzender ab 12.08.2014
	Ursula Sabathil - bisherige stellvertretende Vorsitzende
	Horst Lischka - ab 12.08.2014; stellvertretender Vorsitzender
	Michael Leonhart - bis 12.08.2014
	Kristina Frank - ab 12.08.2014
	Regina Salzmann - bis 12.08.2014
	Dr. Hans-Georg Küppers -
	Dr. Ernst Wolowicz -
	Beatrix Zurek -
	Dr. Florian Roth -
	Ulrike Grimm - ab 12.08.2014
	-

7. Unterbeteiligungen

keine

8. Leistungsdaten

Leistungen	2011	2012	2013	2014	2015
Besucher gesamt [Tsd.]	119	113	114	103	80
Besucherauslastung [%]	87	87	85	80	87
Kaufbesucherauslastung [%]	80	80	77	72	80
Vorstellungen Haupthaus	237	229	236	225	220
Produktionen Haupthaus	21	23	24	23	20
Gastspiele	2	6	3	4	2

zu Produktionen Haupthaus:

zu 2011, 2013, 2014: davon 6 Neuproduktionen

zu 2012: davon 7 Neuproduktionen

9. Beschäftigte

Anzahl	2011	2012	2013	2014	2015
Durchschnittliches Vollzeitäquivalent	160	165	162	166	179
davon weiblich [%]	37,5	38,18	41,36	41,57	39,66
davon männlich [%]	62,5	61,82	58,64	58,43	60,34
davon nicht differenziert [%]	0	0	0	0	0
davon schwerbehindert [%]	0,63	0	0	0	0

10. Bilanzdaten / Vermögensdaten

Nr.	Position in [Tsd. €]	2011	2012	2013	2014	2015
	AKTIVA					
1	Anlagevermögen	502	488	682	667	
2	Umlaufvermögen	1.477	1.535	2.112	2.166	
3	Sonstiges	17	18	17	13	
4	Summe Aktiva	1.997	2.041	2.812	2.846	
	PASSIVA					
5	Eigenkapital	475	406	723	923	
6	Gezeichnetes Kapital	26	26	26	26	
7	Rücklagen	429	429	429	608	
8	Sonstige EK-Posten	0	0	0	0	
9	Gewinn- und Verlustvortrag	0	0	0	0	
10	Ergebnis	21	-48	268	290	
11	Rückstellungen	494	391	541	546	
12	Verbindlichkeiten	550	601	812	595	
13	Verbindlichkeiten gegenüber Gesellschaftern	9	8	0	7	
14	Andere Verbindlichkeiten	541	593	812	587	
15	Sonstiges	478	642	736	783	
16	Summe Passiva	1.997	2.041	2.812	2.846	k. A.
	Bilanzkennzahlen					
17	Eigenkapitalquote [%]	23,8	19,91	25,7	32,44	
18	Verschuldungsgrad [%]	76,2	80,09	74,3	67,56	
19	Eigenkapitalverzinsung [%]	-62,9	25,6	28,85	18,58	
20	Eigenkapitalverzinsung vor Gewinnabführung / Zuschuss [%]	-1.272,88	-1.631,78	-1.078,15	-847,97	

11. Daten der Erfolgsrechnung / Haushaltsdaten

Nr.	Position in [Tsd. €]	2011	2012	2013	2014	2015
1	Erlöse/Gebühren/Entgelte	1.851	1.941	1.945	1.723	1.785
2	Sonstige Erträge/Einnahmen	330	352	158	258	215
3	Summe Erträge/Einnahmen	2.182	2.293	2.102	1.982	2.000
4	Sachaufwand/-ausgaben	-828	-979	-1.021	-1.123	-1.177
5	Personalaufwand/-ausgaben	-5.263	-5.266	-5.542	-5.777	-6.357
6	Abschreibungen	-31	-39	-31	-34	-50
8	Sonstiger Aufwand/Ausgaben	-2.131	-2.646	-3.300	-2.877	-2.723
9	Summe Aufwand/Ausgaben	-8.252	-8.931	-9.893	-9.811	-10.307
10	Betriebs-/Haushaltsergebnis	-6.071	-6.638	-7.791	-7.829	-8.307
11	Finanzergebnis	22	10	2	2	2
12	Ergebnis der gewöhnlichen Geschäftstätigkeit	-6.048	-6.627	-7.789	-7.827	-8.305
13	Außerordentliches Ergebnis	0	0	0	0	0
14	Steuern	0	-1	-3	-1	-2
15	Zwischenergebnis	-6.049	-6.628	-7.792	-7.828	-8.307
17	Zuschüsse der Eigentümer	5.750	6.732	8.000	8.000	8.307
18	Jahresüberschuss/-fehlbetrag	-299	104	208	172	0
	Betriebskennzahlen					
19	Deckungsgrad [%]	26,44	25,68	21,25	20,2	19,4

zu Zuschüsse der Eigentümer:

zu 2011: Entsprechend Beschluss VV: 18.03.2009

zu 2012: Entsprechend Beschluss VV: 25.07.2012

zu 2013, 2014: Entsprechend Beschluss VV: 05.06.2013

zu 2015: Entsprechend Beschluss VV: 20.11.2014

12. Städtische Garantieverpflichtungen

"Die LHM ist verpflichtet, die für die Gesellschaft nach Maßgabe der jeweiligen Wirtschaftspläne erforderlichen Zuschüsse zur Abdeckung des ungedeckten Finanzbedarfes in die Entwürfe ihrer jeweiligen Haushaltspläne aufzunehmen und nach Maßgabe ihrer haushaltsrechtlichen Bewilligung zu leisten." (§ 15 Gesellschaftsvertrag)

13. Finanzielle Zielvorgaben

Beteiligungsunternehmen "sind unter Beachtung betriebswirtschaftlicher Grundsätze und des Grundsatzes der Sparsamkeit und Wirtschaftlichkeit so zu führen, dass der öffentliche Zweck erfüllt wird." (Art. 95 Abs. 1 Satz 1 GO)

14. Finanzhilfedaten

Nr.	Position in [Tsd. €]	2011	2012	2013	2014	2015
	Sichtbare Finanzhilfen (Stadt)					
2	Investitionszuschuss erhalten	55	55	305	100	100
3	Investitionszuschuss Rückzahlung (auch aus Vorjahren)	0	0	0	0	0
4	<i>Betriebszuschuss (Planansatz)</i>	5.750	6.732	8.000	8.083	8.307
5	Betriebszuschuss (erhalten)	5.750	6.732	8.000	8.000	
6	<i>Betriebszuschuss (tatsächlich verbraucht)</i>	5.729	6.801	7.732	7.710	
8	Sonstige Sichtbare	0	0	0	0	0
9	Summe sichtbare Finanzhilfen (Stadt)	5.805	6.787	8.305	8.100	8.407
	Nicht-sichtbare Finanzhilfen (Stadt)					
11	Verzicht auf Stammkapitalverzinsung	1	1	1	1	1
15	Sonstiges (s. Erläuterungen)	0	0	0	0	0
16	Summe nicht-sichtbare Finanzhilfen (Stadt)	1	1	1	1	1
17	Gesamtsumme Finanzhilfen Stadt	5.806	6.788	8.306	8.101	8.408
19	Summe Aufwand/Ausgaben	-8.252	-8.931	-9.893	-9.811	-10.307
	Betriebskennzahlen					
20	Finanzhilfekoeffizient [%]	70,35	76	83,95	82,56	81,57

zu Summe sichtbare Finanzhilfen (Stadt):

zu 2013, 2014: Die Festlegung des Betriebs- und Investitionszuschusses ab 2013 erfolgte gemäß Beschlussfassung der Vollversammlung des Stadtrats vom 05.06.2013.

15. Kreditaufnahmen

Nr.	Position in [Tsd. €]	2011	2012	2013	2014	2015
1	Kredit 1	0	0	0	0	0

1. Betrieb

Name Olympiapark München GmbH		UA
Rechtsform (einschließlich Zusatz) GmbH	Fachreferat nicht vorhanden	
Gemeinnützigkeit nein	Betreuungsreferat Referat für Arbeit und Wirtschaft	

2. Gesellschafter

Stamm- / Grundkapital:	4.900 [Tsd. €]	Anteile	
Gesellschafter / Eigentümer		[Tsd. €]	%
Landeshauptstadt München		4.900	100

3. Vertreter und Organe

Siehe Punkt 5 und 6

4. Gegenstand und Aufgaben des Betriebes

Der Gesellschaft obliegt es, die Anlagen und Einrichtungen des Olympiaparks und der funktionell oder räumlich damit zusammenhängenden Einrichtungen einschließlich der Außen- und Nebenanlagen zu nutzen und zu betreiben, sowie alle damit zusammenhängenden Geschäfte zu führen und abzuwickeln.

5. Bezeichnung der Vertretung

Vertretung	Name	Aufgabe	Bezüge 2014 [Tsd. €]
Geschäftsführung	Ralph Huber	Geschäftsführer	155
	Arno Hartung	Geschäftsführer	18

zu Ralph Huber:

Alleingeschäftsführer bis 22. Oktober 2014 / Steuer brutto / davon: Tantieme 2012: 21.666,67 € Tantieme 2013: 25.000,00 €

zu Arno Hartung:

Am 22. Oktober 2014 wurde Herr Hartung zum Alleingeschäftsführer bestellt. / Steuer brutto

6. Mitglieder der Beschlussorgane

Beschlussorgan	Name - Funktion
Wirtschaftsausschuss (gemäß Beschluss der Aufsichtsrats- sitzung am 16.10.2014)	Beatrix Zurek - Vorsitzende
	Kristina Frank - stellvertretende Vorsitzende
	Jutta Koller -
	Mario Schmidbauer -
	Alexander Reissl -
	Dr. Ernst Wolowicz - Stadtkämmerer München
-	
Aufsichtsrat (gemäß konstituierender Sitzung am 08.07.2014)	Christine Strobl - Vorsitzende
	Walter Zöllner - stellvertretender Vorsitzender
	Beatrix Zurek - stellvertretende Vorsitzende
	Dr. Ingrid Anker -
	Ulrike Boesser -
	Verena Dietl -
	Kristina Frank -
	Anna Hanusch -
	Jutta Koller -
	Sabine Krieger -
	Prof. Dr. (I) Elisabeth Merk -
	Thomas Ranft -
	Alexander Reissl -
	Barbara Scheuble-Schaefer -
	Josef Schmid -
	Mario Schmidbauer -
Christa Stock -	
Andre Wächter -	
Dr. Ernst Wolowicz -	
-	

zu Beatrix Zurek:
seit 22. Oktober 2014

zu Kristina Frank:
seit 22. Oktober 2014

zu Mario Schmidbauer:
bis 16. Oktober 2014

zu Alexander Reissl:
bis 08.07.2014

zu Beatrix Zurek:
seit 09. Juli 2014

zu Dr. Ingrid Anker:
bis 08. Juli 2014

zu Ulrike Boesser:
seit 09. Juli 2014

zu Kristina Frank:
seit 09. Juli 2014

zu Anna Hanusch:
seit 09. Juli 2014

zu Sabine Krieger:
bis 08. Juli 2014

zu Thomas Ranft:
seit 09. Juli 2014

zu Alexander Reissl:
bis 08. Juli 2014

zu Barbara Scheuble-Schaefer:
bis 08. Juli 2014

zu Josef Schmid:
bis 08. Juli 2014

zu Christa Stock:
bis 08. Juli 2014

zu Andre Wächter:
seit 09. Juli 2014

7. Unterbeteiligungen

Beteiligung an	Kapitalanteil		Ergebnis [Tsd. €]
	[Tsd. €]	[%]	
München Ticket GmbH (siehe auch dort)	767	50	-183

zu München Ticket GmbH (siehe auch dort):
zum Vorjahresergebnis:
Jahresfehlbetrag nach Prüfung

8. Leistungsdaten

Leistungen	2011	2012	2013	2014	2015
Besucher Olympiastadion [Tsd.]	576	561	409	453	490
Besucher Olympia-Eissportzentrum [Tsd.]	317	348	328	378	320
Besucher Olympiahalle [Tsd.]	780	575	561	579	520
Besucher Olympiaturm [Tsd.]	625	578	548	609	560
Besucher Führungen Besucherservice [Tsd.]	32	34	31	35	33
Besucher Kleine Olympiahalle [Tsd.]	7	34	49	346	230
Veranstaltungstage Olympiahalle	115	81	90	87	90
Veranstaltungstage Kleine Olympiahalle	8	51	51	221	150

zu Besucher Olympiahalle [Tsd.] :
zu 2015: (anteilig) gemäß Julibericht 2015

zu Besucher Olympiaturm [Tsd.]:
zu 2011: + 2 Tsd. für Veranstaltungen (nachträglich ergänzt)
zu 2012: incl. 1 Tsd. für Veranstaltungen
zu 2013: incl. 21 Tsd. für Veranstaltungen

zu Veranstaltungstage Kleine Olympiahalle:
zu 2013, 2015: incl. Annex

zu Veranstaltungstage Olympiahalle:
zu 2015: incl. Annex

9. Beschäftigte

Anzahl	2011	2012	2013	2014	2015
Durchschnittliches Vollzeitäquivalent	142	147	154	157	160
davon weiblich [%]	38,73	38,78	38,31	38,85	38,13
davon männlich [%]	61,27	61,22	61,69	61,15	61,88
davon nicht differenziert [%]	0	0	0	0	0
davon schwerbehindert [%]	5,63	5,44	5,19	5,1	5

10. Bilanzdaten / Vermögensdaten

Nr.	Position in [Tsd. €]	2011	2012	2013	2014	2015
	AKTIVA					
1	Anlagevermögen	1.658	1.565	1.495	1.317	1.300
2	Umlaufvermögen	33.142	15.660	14.519	14.161	10.500
3	Sonstiges	32	65	264	167	200
4	Summe Aktiva	34.832	17.289	16.278	15.645	12.000
	PASSIVA					
5	Eigenkapital	4.902	4.902	4.902	4.902	4.902
6	Gezeichnetes Kapital	4.900	4.900	4.900	4.900	4.900
7	Rücklagen	2	2	2	2	2
8	Sonstige EK-Posten	0	0	0	0	0
9	Gewinn- und Verlustvortrag	0	0	0	0	0
10	Ergebnis	0	0	0	0	0
11	Rückstellungen	23.777	6.950	7.005	6.940	3.000
12	Verbindlichkeiten	5.889	5.084	4.007	3.446	3.800
13	Verbindlichkeiten gegenüber Gesellschaftern	0	0	0	0	0
14	Andere Verbindlichkeiten	5.889	5.084	4.007	3.446	3.800
15	Sonstiges	265	353	364	357	298
16	Summe Passiva	34.832	17.289	16.278	15.645	12.000
	Bilanzkennzahlen					
17	Eigenkapitalquote [%]	14,07	28,36	30,12	31,34	40,85
18	Verschuldungsgrad [%]	85,93	71,64	69,88	68,66	59,15
19	Eigenkapitalverzinsung [%]	0	0	0	0	0
20	Eigenkapitalverzinsung vor Gewinnabführung / Zuschuss [%]	-327,35	-404,69	-401,33	-368,97	-570,18

11. Daten der Erfolgsrechnung / Haushaltsdaten

Nr.	Position in [Tsd. €]	2011	2012	2013	2014	2015
1	Erlöse/Gebühren/Entgelte	24.834	25.206	28.778	26.469	23.755
2	Sonstige Erträge/Einnahmen	9.593	7.323	7.719	8.017	7.275
3	Summe Erträge/Einnahmen	34.426	32.529	36.497	34.486	31.030
4	Sachaufwand/-ausgaben	-31.814	-36.530	-41.040	-37.084	-40.314
5	Personalaufwand/-ausgaben	-8.059	-8.649	-9.131	-9.849	-9.899
6	Abschreibungen	-168	-246	-214	-212	-197
8	Sonstiger Aufwand/Ausgaben	-6.880	-6.586	-5.589	-4.762	-8.353
9	Summe Aufwand/Ausgaben	-46.922	-52.012	-55.975	-51.906	-58.762
10	Betriebs-/Haushaltsergebnis	-12.495	-19.483	-19.478	-17.420	-27.732
11	Finanzergebnis	-607	-209	-87	-114	-75
12	Ergebnis der gewöhnlichen Geschäftstätigkeit	-13.102	-19.692	-19.565	-17.534	-27.807
13	Außerordentliches Ergebnis	0	0	0	0	0
14	Steuern	-2.946	-148	-110	-555	-145
15	Zwischenergebnis	-16.048	-19.839	-19.675	-18.088	-27.952
16	Aufwendungen aus Gewinnabführung	0	0	0	0	0
17	Zuschüsse der Eigentümer	16.048	19.839	19.675	18.088	27.952
18	Jahresüberschuss/-fehlbetrag	0	0	0	0	0
	Betriebskennzahlen					
19	Deckungsgrad [%]	73,37	62,54	65,2	66,44	52,81

12. Städtische Garantieverpflichtungen

Die Landeshauptstadt München verpflichtet sich, ab 31.01.2012 die für die Gesellschaft nach Maßgabe der jeweiligen Wirtschaftspläne erforderlichen Zuschüsse zur Abdeckung des ungedeckten Finanzbedarfs in die Entwürfe ihrer jeweiligen Haushaltspläne aufzunehmen und nach Maßgabe ihrer haushaltsrechtlichen Bewilligungen zu leisten.

13. Finanzielle Zielvorgaben

Beteiligungsunternehmen "sind unter Beachtung betriebswirtschaftlicher Grundsätze und des Grundsatzes der Sparsamkeit und Wirtschaftlichkeit so zu führen, dass der öffentliche Zweck erfüllt wird." (Art. 95 Abs. 1 Satz 1 GO)

14. Finanzhilfedaten

Nr.	Position in [Tsd. €]	2011	2012	2013	2014	2015
	Sichtbare Finanzhilfen (Stadt)					
2	Investitionszuschuss erhalten	1.430	2.022	12.904	642	1.121
3	Investitionszuschuss Rückzahlung (auch aus Vorjahren)	0	0	0	0	0
4	<i>Betriebszuschuss (Planansatz)</i>	<i>23.773</i>	<i>22.775</i>	<i>23.001</i>	<i>21.037</i>	<i>27.952</i>
5	Betriebszuschuss (erhalten)	15.896	19.839	19.675	18.088	
6	<i>Betriebszuschuss (tatsächlich verbraucht)</i>	<i>16.048</i>	<i>19.839</i>	<i>19.675</i>	<i>18.088</i>	<i>0</i>
7	Betriebszuschuss Rückzahlung (auch aus Vorjahren)	0	0	0	0	0
8	Sonstige Sichtbare	0	16.448	2.000	2.000	2.856
9	Summe sichtbare Finanzhilfen (Stadt)	17.326	38.309	34.579	20.731	31.929
	Nicht-sichtbare Finanzhilfen (Stadt)					
11	Verzicht auf Stammkapitalverzinsung	221	208	208	189	189
15	Sonstiges (s. Erläuterungen)	0	0	0	0	0
16	Summe nicht-sichtbare Finanzhilfen (Stadt)	221	208	208	189	189
17	Gesamtsumme Finanzhilfen Stadt	17.547	38.517	34.787	20.919	32.118
18	Finanzhilfen anderer Gesellschafter	0	0	0	0	0
19	Summe Aufwand/Ausgaben	-46.922	-52.012	-55.975	-51.906	-58.762
	Betriebskennzahlen					
20	Finanzhilfekoeffizient [%]	37,22	73,76	61,92	40,16	54,48

zu Betriebszuschuss (erhalten):

zu 2014: analog Julibericht hat die OMG 20.760.525,86 € erhalten; gemäß Eingabemodus Vorjahr 2013 wird hier aber der gesamte ungedeckte Aufwand bzw. Jahresfehlbetrag ausgewiesen.

zu Sonstige Sichtbare:

zu 2012: Umsatzsteuernachzahlung für 2004-2007 i.H.v. 8.123 Tsd. € und für die Folgejahre 2008-2011 i.H.v. 6.455 Tsd. € und Zinsen für 2004-2010 i.H.v. 1.870 Tsd. €

zu 2013, 2014: Umsatzsteuer für den Leistungsaustausch

15. Kreditaufnahmen

Nr.	Position in [Tsd. €]	2011	2012	2013	2014	2015
1	Kredit 1	0	0	0	0	0

1. Betrieb

Name P+R Park & Ride GmbH		UA
Rechtsform (einschließlich Zusatz) GmbH		Fachreferat nicht vorhanden
Gemeinnützigkeit nein		Betreuungsreferat Kreisverwaltungsreferat

2. Gesellschafter

Stamm- / Grundkapital:	52 [Tsd. €]	Anteile	
Gesellschafter / Eigentümer		[Tsd. €]	%
Landeshauptstadt München		52	100

3. Vertreter und Organe

Siehe Punkt 5 und 6

4. Gegenstand und Aufgaben des Betriebes

Der Gesellschaft obliegt die Schaffung und Bereitstellung eines umfassenden Angebots an aufnahmefähigen und benutzerfreundlichen Park & Ride- und Bike & Ride-Anlagen mit dem Ziel einer sachgerechten Koordinierung der Verkehrsströme des Individualverkehrs mit einem leistungsfähigen Angebot im öffentlichen Personennahverkehr. Dadurch soll nicht mehr gemeinverträglicher Individualverkehr im Gebiet der Landeshauptstadt München und dem Bereich des Münchner Verkehrs- und Tarifverbundes veranlasst werden, die Angebote des öffentlichen Personennahverkehrs zu nutzen. Im Rahmen der dadurch möglichen Reduzierung des Individualverkehrs wird dem Gedanken einer notwendigen Verringerung von schädlichen Umweltbelastungen Rechnung getragen. Die Gesellschaft kann weiter den Bau, Betrieb und Unterhalt von Parkierungseinrichtungen, die nach Maßgabe der städtischen Parkraumkonzepte vorrangig der quartiersbezogenen Deckung des Parkraumbedarfs von Anwohnern dienen und deren Errichtung mit städtischen Geldern ganz oder teilweise finanziert wird (Anwohnergaragen) auf städtischem Gebiet übernehmen. Ebenso kann sie Bau, Betrieb und Unterhalt von Parkierungseinrichtungen auf Grundstücken, die im Eigentum bzw. im Besitz der LHM oder ihrer Beteiligungsunternehmen stehen, oder an denen ein Nutzungsrecht zugunsten der LHM oder ihrer Beteiligungsunternehmen besteht, übernehmen.

5. Bezeichnung der Vertretung

Vertretung	Name	Aufgabe	Bezüge 2014 [Tsd. €]
Geschäftsführung	Wolfgang Großmann	Geschäftsführer	107

zu Wolfgang Großmann:
inklusive 20.075,28 € Versorgungslastenanteile

6. Mitglieder der Beschlussorgane

Beschlussorgan	Name - Funktion
Geschäftsführung	Wolfgang Großmann - Geschäftsführer -
Gesellschafterversammlung	Dr. Wilfried Blume-Beyerle - Vorsitzender -

zu Dr. Wilfried Blume-Beyerle:
Landeshauptstadt München

zu Gesellschafterversammlung:

Der Allgemeine Deutsche Autoclub Südbayern e.V., die Handwerkskammer für München und Oberbayern, die Industrie- und Handelskammer für München und Oberbayern, der Handelsverband Bayern e.V., die Münchner Verkehrs- und Tarifverbund GmbH, die Stadtwerke München GmbH und der Allgemeine Deutsche Fahrrad-Club, Landesverband Bayern e.V. sind in einem Kuratorium organisiert. Das Kuratorium übt eine Beratungsfunktion aus.

7. Unterbeteiligungen

keine

8. Leistungsdaten

Leistungen	2011	2012	2013	2014	2015
P+R Anlagen - betriebliche Einheiten (Gesamtanzahl der betreuten Anlagen)	45	48	51	53	53
P+R Anlagen - Pkw-Stellplätze (Stadtgebiet)	7.452	7.495	7.560	7.603	7.541
P+R Anlagen - Pkw Stellplätze (außerhalb Stadtgebiet - Vollbetrieb)	917	917	903	903	903
P+R Anlagen - Pkw-Stellplätze (außerhalb Stadtgebiet - Kontrollen)	2.126	3.115	3.315	3.658	3.780
CityParken - betriebliche Einheiten		6	6	4	4
CityParken - Stellplätze		1.621	1.649	1.098	1.098
Anwohnergaragen - betriebliche Einheiten	4	5	5	5	6
Anwohnergaragen - Pkw-Stellplätze	662	775	775	775	870
B+R Anlagen - betriebliche Einheiten (eigenständige Anlagen)		3	5	5	6
B+R Anlagen - Stellplätze	837	837	1.981	1.981	2.045
B+R Anlagen - betriebliche Einheiten	3				
Busbahnhöfe - betriebliche Einheiten	2				
Busbahnhöfe - Zufahrten	12.256				

zu Anwohnergaragen - betriebliche Einheiten:

zu 2012: neu seit August 2012: Anwohnergarage Meindlstraße mit 113 Stellplätzen

zu 2015: neu: Deisenhofener Straße

zu B+R Anlagen - betriebliche Einheiten:

zu 2011: neu zum 01.04.2011: B+R Anlage Berg-am-Laim

zu B+R Anlagen - betriebliche Einheiten (eigenständige Anlagen):

zu 2013: neu: Pasing (Tiefgarage und Oberfläche)

zu 2015: neu: Amalienburgstraße

zu Busbahnhöfe - Zufahrten:

zu 2011: weiterer Rückgang aufgrund der Neuverteilung der Busverkehre in München in Folge der Inbetriebnahme des ZOB in 2009

zu CityParken - betriebliche Einheiten:

zu 2012: Parkhaus am Hofbräuhaus sowie Parkplätze Münchner Freiheit, Elisenstraße, Siegenburgerstraße, Maria Einsiedel und Aubing

zu 2014: nicht mehr: Parkhaus am Hofbräuhaus, Aubing

zu P+R Anlagen - betriebliche Einheiten (Gesamtanzahl der betreuten Anlagen):
 zu 2012: neu: P+R Daglfing (vormals CityParken) und P+R Petershausen (2 betriebliche Einheiten)
 zu 2013: neu: Freiham (Vollbetrieb); Dornach und Höllriegelskreuth (Kontrolltätigkeiten)
 zu 2014: neu: Aubing (Vollbetrieb); Moosburg (Aufgaben über Fernanbindung)
 zu 2015: neu: Vaterstetten (Kontrolltätigkeiten) nicht mehr: Allach

zu P+R Anlagen - Pkw-Stellplätze (außerhalb Stadtgebiet - Kontrollen):
 zu 2012: neu seit September 2012: Durchführung von Kontrolltätigkeiten auf der P+R Anlage Petershausen (knapp 1.000 Stellplätze)
 zu 2013: neu: Dornach und Höllriegelskreuth
 zu 2014: neu: Moosburg
 zu 2015: neu: Vaterstetten

zu P+R Anlagen - Pkw-Stellplätze (Stadtgebiet):
 zu 2011: Reduzierung aufgrund Teilkündigung von 32 Stellplätzen durch DB auf P+R Anlage Karlsfeld West (Provisorium)
 zu 2014: neu: Aubing
 zu 2015: nicht mehr: Allach

9. Beschäftigte

Anzahl	2011	2012	2013	2014	2015
Durchschnittliches Vollzeitäquivalent	27,55	30,05	30,55	31,05	31,28
davon weiblich [%]	39,96	39,27	38,59	41,87	42,23
davon männlich [%]	57,53	52,25	51,88	54,27	53,87
davon nicht differenziert [%]	2,5	8,49	9,53	3,86	3,9
davon schwerbehindert [%]	5,05	4,63	7,82	4,48	4,44

zu davon nicht differenziert [%]:
 offene Stellen

10. Bilanzdaten / Vermögensdaten

Nr.	Position in [Tsd. €]	2011	2012	2013	2014	2015
	AKTIVA					
1	Anlagevermögen	415	372	266	244	
2	Umlaufvermögen	2.879	4.078	3.616	3.423	
3	Sonstiges	3	138	3	11	
4	Summe Aktiva	3.297	4.588	3.884	3.678	
	PASSIVA					
5	Eigenkapital	686	664	795	865	
6	Gezeichnetes Kapital	52	52	52	52	
7	Rücklagen	622	622	622	622	
8	Sonstige EK-Posten	0	0	0	0	
9	Gewinn- und Verlustvortrag	0	12	-10	121	
10	Ergebnis	12	-22	131	70	
11	Rückstellungen	379	1.024	974	654	
12	Verbindlichkeiten	2.229	2.899	2.114	2.156	
13	Verbindlichkeiten gegenüber Gesellschaftern	330	742	245	353	
14	Andere Verbindlichkeiten	1.900	2.156	1.869	1.804	
15	Sonstiges	2	1	1	3	
16	Summe Passiva	3.297	4.588	3.884	3.678	n. v.
	Bilanzkennzahlen					
17	Eigenkapitalquote [%]	20,82	14,48	20,46	23,51	
18	Verschuldungsgrad [%]	79,18	85,52	79,54	76,49	
19	Eigenkapitalverzinsung [%]	1,76	-3,33	16,43	8,08	
20	Eigenkapitalverzinsung vor Gewinnabführung / Zuschuss [%]	-34,93	-15,01	16,43	8,08	

zu Anlagevermögen:

zu 2013: Die Anschaffung von Gegenständen der Betriebsausstattung (Schrankenanlagen und Kassenautomaten) im Zuge der Betriebsübernahme des Parkhauses am Hofbräuhaus führte im Jahr 2012 zu einer Erhöhung der Sachanlagen. Nach Kündigung des Pachtvertrags wurden diese Anlagenegegenstände an den Betriebsnachfolger veräußert, was sich entsprechend reduzierend auf das Anlagevermögen auswirkt.

zu 2014: Planmäßige Abschreibungen von Gegenständen des Anlagevermögens, insbesondere für die Ausstattung (Parkierungseinrichtungen) im Geschäftsfeld City Parken, führen zur Reduzierung dieser Position.

zu Rückstellungen:

zu 2013: Bei dieser Bilanzposition ergab sich vor allem eine Veränderung bei den "sonstigen Rückstellungen". Im Vorjahr entfiel hier ein großer Teil auf die Rückstellung für Pachtzahlungen im Parkhaus am Hofbräuhaus. Diese fallen im Berichtsjahr niedriger aus. Dagegen ist im Berichtsjahr nun nach Vorliegen des Bescheids der BfA über die Erstattung von Förderfeldern eine Rückstellung für zwei Altersteilzeitfälle enthalten.

zu 2014: Enthalten sind in dieser Bilanzposition die "Rückstellungen für Pensionen und ähnliche Verpflichtungen", "Steuerrückstellungen" und "sonstige Rückstellungen". Veränderungen ergaben sich vor allem bei den "sonstigen Rückstellungen". Reduzierungen ergaben sich u.a. bei den Rückstellungen für Altersteilzeitverpflichtungen sowie bei den Rückstellungen für Urlaubs- und Überstundenverpflichtungen. Durch eine neue Regelung in der Dienstanweisung "Arbeitszeit" konnten die Rückstellungen im Bereich Urlaub/Überstunden deutlich reduziert werden. Mehraufwand verursachen Rückstellungen für Umsatzsteuer(nach)zahlungen. Außerdem waren im Vorjahr im Geschäftsfeld City Parken noch Rückstellungen für Pacht- und Betriebskostennachzahlungen für das Parkhaus am Hofbräuhaus enthalten, die im Berichtsjahr nicht mehr anfallen. Das Engagement der Gesellschaft bei diesem Parkhaus endet insofern am 31.12.2013. Insgesamt fallen die Rückstellungen geringer aus als im Vorjahr.

zu 2015: keine Planbilanz

zu Umlaufvermögen:

zu 2013: Die Veränderung des Umlaufvermögens beruht überwiegend auf einer Reduzierung des Kassenbestands, der auf die Rückzahlung von nicht verbrauchten Betriebsmittelzuschüssen aus den Vorjahren an die Landeshauptstadt München zurückzuführen ist. Nicht verbrauchte Mittel werden durch die Buchung von Verbindlichkeiten in entsprechender Höhe (Ziffern 11 und 12) erfolgsneutral gestellt. Diese haben sich durch die Rückzahlung nun ebenfalls entsprechend reduziert.

zu 2014: Die Veränderung des Umlaufvermögens beruht überwiegend auf einer Reduzierung des Kassenbestands. Dieser unterliegt Schwankungen, die hauptsächlich davon abhängig sind, wann und in welcher Höhe überschüssige Betriebs- und Investitionszuschüsse mit der LHM abgerechnet werden.

zu Verschuldungsgrad [%]:

zu 2011 bis 2014: Der hohe Verschuldungsgrad ergibt sich aus der Rückzahlungsverpflichtung der Gesellschaft von nicht verbrauchten Zuschüssen (Investitionszuschüsse aus Stellplatzablösemitteln und Betriebszuschüsse) ggü. der Landeshauptstadt München.

11. Daten der Erfolgsrechnung / Haushaltsdaten

Nr.	Position in [Tsd. €]	2011	2012	2013	2014	2015
1	Erlöse/Gebühren/Entgelte	3.513	6.355	6.433	4.323	4.254
2	Sonstige Erträge/Einnahmen	1.518	1.013	1.031	1.580	201
3	Summe Erträge/Einnahmen	5.030	7.368	7.464	5.903	4.454
4	Sachaufwand/-ausgaben	-3.720	-5.693	-5.342	-3.942	-2.803
5	Personalaufwand/-ausgaben	-1.453	-1.608	-1.763	-1.755	-1.738
6	Abschreibungen	-76	-97	-91	-66	-58
8	Sonstiger Aufwand/Ausgaben	-12	-14	-19	-20	0
9	Summe Aufwand/Ausgaben	-5.261	-7.411	-7.216	-5.783	-4.598
10	Betriebs-/Haushaltergebnis	-231	-43	249	120	-144
11	Finanzergebnis	6	9	2	1	0
12	Ergebnis der gewöhnlichen Geschäftstätigkeit	-225	-34	250	121	-144
13	Außerordentliches Ergebnis	0	0	0	0	0
14	Steuern	-15	-66	-119	-51	-5
15	Zwischenergebnis	-240	-100	131	70	-149
17	Zuschüsse der Eigentümer	252	78	0	0	149
18	Jahresüberschuss/-fehlbetrag	12	-22	131	70	0
	Betriebskennzahlen					
19	Deckungsgrad [%]	95,61	99,42	103,44	102,08	96,87

zu Jahresüberschuss/-fehlbetrag:

zu 2013: Im Jahr 2013 konnte die Gesellschaft erstmals aus dem operativen Geschäft heraus, d.h. ohne einmalige Sonderfaktoren wie im Jahr 2004, einen Gewinn erzielen. Der Jahresüberschuss beträgt rd. 130 Tsd. €. Damit wurde die positive Prognose für das Jahr 2013 in Höhe von 10 Tsd. € nicht nur bestätigt, sondern sogar deutlich übertroffen. Im Vergleich zum Vorjahr verbesserte sich das Ergebnis ohne Berücksichtigung des Defizitausgleichs der Landeshauptstadt München von 78 Tsd. € folglich um über 200 Tsd. €. Dieses sehr gute Ergebnis beruht zum einen auf einer deutlichen Steigerung der Umsatzerlöse, insbesondere im Geschäftsfeld P+R München, zum anderen auf der bewusst vorsichtigen Ausgabenpolitik der Gesellschaft, die den Materialaufwand der letzten Jahre sehr stabil halten lässt. Im Berichtsjahr wurden hier sogar Einsparungen erzielt. Die Veränderungen der Personalkosten konnten damit insgesamt gut kompensiert werden.

zu 2014: Wirtschaftlich war dieses erste Jahr "nach Parkhaus am Hofbräuhaus" mit einem Gewinn in Höhe von rund 70 Tsd. € (nach Steuern) sehr erfolgreich. Nach dem Jahr 2013 mit einem Gewinn von rund 130 Tsd. € schließt die GuV damit zum zweiten Mal in Folge mit einem Überschuss. Insofern wurde erneut kein Betriebsmittelzuschuss der LHM benötigt. Bemerkenswert ist dabei, dass dieses sehr gute Ergebnis auch ohne den "Sondereffekt" eines umsatzstarken Innenstadtparkhauses, was das Vorjahresergebnis noch mitprägte, erzielt werden konnte. Damit wurde auch die Prognose im Wirtschaftsplan deutlich übertroffen. Gemessen an der Aufgabenstellung und -wahrnehmung der Gesellschaft stellt dies ein Ergebnis dar, das in den Gründungsjahren der Gesellschaft geradezu unvorstellbar erschien. Zurückzuführen ist dies auf die überplanmäßige gute Entwicklung der Umsatzerlöse in allen Geschäftsfeldern bei konstantem Aufwand im Personal- und Sachbereich als Folge eines intensiven Kosten- und Personalmanagements.

zu Zwischenergebnis:

zu 2015: Der Planansatz im Jahr 2015 weist auf Grundlage einer bewusst vorsichtigen Kalkulation ein Defizit aus, das mit ca. 150 Tsd. € in etwa dem Planansatz des Berichtsjahres entspricht. Dieser Planung zugrunde liegen insbesondere wie oben beschrieben zum einen reduzierte Einnahmen bei P+R Parkentgelten durch die Teil- und Vollsperrungen diverser Parkierungseinrichtungen, zum anderen eine gestiegene Abgabenlast v.a. im Geschäftsfeld City Parken, in dem die Konzessionsabgabe verglichen mit den Ist-Zahlen 2014 rechnerisch um rund 80 Tsd. € höher ausfällt. Trotz dieser prognostizierten Schwankungen zeigt das Ergebnis des Berichtsjahres gleichwohl, dass es gelungen ist, die etablierten Geschäftsfelder so weit zu optimieren, dass die "Null" dauerhaft in Reichweite ist. Dies lässt die positive und nachhaltige Entwicklung der Gesellschaft erkennen.

12. Städtische Garantieverpflichtungen

"Soweit zur Erreichung des geplanten Ergebnisses zur Abdeckung des ungedeckten Finanzbedarfs Leistungen der Stadt zuzuführen sind (z.B. Kapitalzuführung, Gesellschafterdarlehen, Investitionszuschüsse, Betriebszuschüsse bzw. Verlustausgleich) erfolgen diese auf nachgewiesenen Bedarf oder in unterjährigen Teilbeträgen. Die Stadt deckt den ungedeckten Finanzbedarf nach Maßgabe der im Haushalt jeweils zur Verfügung gestellten Mittel. Abweichungen von den Plandaten, die einen zusätzlichen Bedarf an Finanzmitteln auslösen, hat die P - R GmbH innerhalb von 3 Jahren auszugleichen. Soweit dies nicht möglich ist, erfolgt Ausgleich, gemindert um die Verpflichtung anderer Gesellschafter, durch die Stadt. "
(Verlustabdeckungsvereinbarung vom 10.08.1994)

13. Finanzielle Zielvorgaben

Beteiligungsunternehmen "sind unter Beachtung betriebswirtschaftlicher Grundsätze und des Grundsatzes der Sparsamkeit und Wirtschaftlichkeit so zu führen, dass der öffentliche Zweck erfüllt wird." (Art. 95 Abs. 1 Satz 1 GO)

14. Finanzhilfedaten

Nr.	Position in [Tsd. €]	2011	2012	2013	2014	2015
	Sichtbare Finanzhilfen (Stadt)					
2	Investitionszuschuss erhalten	1.540	1.045	273	1.638	190
4	Betriebszuschuss (Planansatz)	500	490	480	153	149
5	Betriebszuschuss (erhalten)	500	490	245	352	
6	Betriebszuschuss (tatsächlich verbraucht)	252	78	0	0	
7	Betriebszuschuss Rückzahlung (auch aus Vorjahren)	0	0	-757	-245	
8	Sonstige Sichtbare	0	0	0	0	0
9	Summe sichtbare Finanzhilfen (Stadt)	2.040	1.535	-239	1.745	339
	Nicht-sichtbare Finanzhilfen (Stadt)					
11	Verzicht auf Stammkapitalverzinsung	2	2	2	2	2
15	Sonstiges (s. Erläuterungen)	0	0	0	0	0
16	Summe nicht-sichtbare Finanzhilfen (Stadt)	2	2	2	2	2
17	Gesamtsumme Finanzhilfen Stadt	2.042	1.537	-237	1.747	340
19	Summe Aufwand/Ausgaben	-5.261	-7.411	-7.216	-5.783	-4.598
	Betriebskennzahlen					
20	Finanzhilfekoeffizient [%]	38,8	20,73	-3,28	30,2	7,4

zu Investitionszuschuss erhalten:

zu 2011: Hier handelt es sich um Mittel aus der Stellplatzrücklage, die vom Stadtrat für den Einzelfall für konkrete Maßnahmen (Projekte) beschlossen werden. Im Berichtsjahr hat die Gesellschaft Investitionszuschüsse hauptsächlich für die Finanzierung des Großprojekts "Sanierung Anwohnergarage Kellerstraße" erhalten. Die Mittel für die Verwirklichung anderer Projekte im Berichtsjahr wurden der Gesellschaft zum Teil schon in den Vorjahren zur Verfügung gestellt.

zu 2013: GVFG-Förderung für P+R Anlage Daglfing

zu 2014, 2015: Stellplatzablösemittel

15. Kreditaufnahmen

Nr.	Position in [Tsd. €]	2011	2012	2013	2014	2015
1	Kredit 1	0	0	0	0	0

1. Betrieb

Name Pasinger Fabrik Kultur- und Bürgerzentrum GmbH		UA
Rechtsform (einschließlich Zusatz) GmbH		Fachreferat nicht vorhanden
Gemeinnützigkeit ja		Betreuungsreferat Kulturreferat

2. Gesellschafter

Stamm- / Grundkapital:	26 [Tsd. €]	Anteile	
Gesellschafter / Eigentümer		[Tsd. €]	%
Landeshauptstadt München		26	100

3. Vertreter und Organe

Siehe Punkt 5 und 6

4. Gegenstand und Aufgaben des Betriebes

"Gegenstand des Unternehmens ist die Förderung von Kunst und Kultur sowie der nachbarschaftlichen Stadtteilarbeit. Die Tätigkeit der Gesellschaft soll im Abbau sozialer und kultureller Defizite im Münchner Westen dienen. Der Gesellschaftszweck wird insbesondere verwirklicht durch: - Bereitstellung eines offenen Bereiches als Begegnungsstätte für kulturelle Zwecke für alle Alters-, Bildungs- und sozialen Schichten. - Planung und Durchführung kultureller Veranstaltungen, insbesondere Musik-, Literatur-, Film- und Theateraufführungen, Vorträge, Diskussionen und Ausstellungen. - Die Überlassung von Räumlichkeiten an gemeinnützige Institutionen für Zwecke der Kinder- und Jugendkulturarbeit, der offenen Familienarbeit und der Straßensozialarbeit (§ 2 Abs. 1 Satzung)

5. Bezeichnung der Vertretung

Vertretung	Name	Aufgabe	Bezüge 2014 [Tsd. €]
Geschäftsführung	Frank Przybilla	Geschäftsführer	69

6. Mitglieder der Beschlussorgane

Beschlussorgan	Name - Funktion
	-
Aufsichtsrat	Hep Monatzeder - Vorsitzender bis 12.08.2014
	Josef Schmid - Vorsitzender ab 12.08.2014
	Anja Berger - bis 12.08.2014
	Christian Müller -
	Brigitte Meier -
	Romanus Scholz -
	Dr. Hans-Georg Küppers -
	Ursula Sabathil - bis 12.08.2014
	Dr. Reinhard Bauer - bis 12.08.2014
	Heike Kainz - ab 12.08.2014
	Katrin Habenschaden - ab 12.08.2014
	-

7. Unterbeteiligungen

keine

8. Leistungsdaten

Leistungen	2011	2012	2013	2014	2015
Vorstellungen Theater (GmbH)	117	125	130	139	130
Vorstellungen Oper	75	74	68	76	60
Musikveranstaltungen	57	74	65	71	60
Ausstellungen [Tage]	533	446	527	503	550
Sonstige Veranstaltungen	68	50	44	51	60

9. Beschäftigte

Anzahl	2011	2012	2013	2014	2015
Durchschnittliches Vollzeitäquivalent	8	12	15	17	17
davon weiblich [%]	50	58,33	60	52,94	52,94
davon männlich [%]	50	41,67	40	47,06	47,06
davon nicht differenziert [%]	0	0	0	0	0
davon schwerbehindert [%]	0	0	0	0	0

10. Bilanzdaten / Vermögensdaten

Nr.	Position in [Tsd. €]	2011	2012	2013	2014	2015
	AKTIVA					
1	Anlagevermögen	49	45	35	28	
2	Umlaufvermögen	323	395	302	290	
3	Sonstiges	9	4	14	8	
4	Summe Aktiva	381	444	351	325	
	PASSIVA					
5	Eigenkapital	105	105	105	105	
6	Gezeichnetes Kapital	26	26	26	26	
7	Rücklagen	80	80	80	80	
8	Sonstige EK-Posten	0	0	0	0	
9	Gewinn- und Verlustvortrag	0	0	0	0	
10	Ergebnis	0	0	0	0	
11	Rückstellungen	64	110	44	21	
12	Verbindlichkeiten	142	151	117	115	
13	Verbindlichkeiten gegenüber Gesellschaftern	51	0	1	0	
14	Andere Verbindlichkeiten	91	151	116	115	
15	Sonstiges	70	77	84	83	
16	Summe Passiva	381	444	351	325	k. A.
	Bilanzkennzahlen					
17	Eigenkapitalquote [%]	27,68	23,77	30,07	32,41	
18	Verschuldungsgrad [%]	72,32	76,23	69,93	67,59	
19	Eigenkapitalverzinsung [%]	-0,07	0	0	0	
20	Eigenkapitalverzinsung vor Gewinnabführung / Zuschuss [%]	-745,13	-764,57	-780,38	-865,45	

11. Daten der Erfolgsrechnung / Haushaltsdaten

Nr.	Position in [Tsd. €]	2011	2012	2013	2014	2015
1	Erlöse/Gebühren/Entgelte	367	557	674	712	646
2	Sonstige Erträge/Einnahmen	68	76	85	63	8
3	Summe Erträge/Einnahmen	435	634	759	775	654
4	Sachaufwand/-ausgaben	-210	-273	-315	-386	-325
5	Personalaufwand/-ausgaben	-359	-478	-585	-630	-656
6	Abschreibungen	-12	-24	-30	-26	-15
8	Sonstiger Aufwand/Ausgaben	-639	-665	-652	-646	-582
9	Summe Aufwand/Ausgaben	-1.220	-1.439	-1.581	-1.687	-1.578
10	Betriebs-/Haushaltsergebnis	-785	-805	-822	-912	-924
11	Finanzergebnis	0	0	0	0	0
12	Ergebnis der gewöhnlichen Geschäftstätigkeit	-785	-805	-822	-912	-924
13	Außerordentliches Ergebnis	0	0	0	0	0
14	Steuern	-1	-2	-1	-1	0
15	Zwischenergebnis	-786	-807	-823	-913	-924
17	Zuschüsse der Eigentümer	786	807	823	913	924
18	Jahresüberschuss/-fehlbetrag	0	0	0	0	0
	Betriebskennzahlen					
19	Deckungsgrad [%]	35,65	44,03	48,01	45,94	41,44

12. Städtische Garantieverpflichtungen

"Die Landeshauptstadt München ist verpflichtet, die für die Gesellschaft nach Maßgabe der jeweiligen Wirtschaftspläne erforderlichen Zuschüsse zur Abdeckung des ungedeckten Finanzbedarfes in die Entwürfe ihrer jeweiligen Haushaltspläne aufzunehmen und nach Maßgabe ihrer haushaltsrechtlichen Bewilligung zu leisten" (§ 17 Satzung).

13. Finanzielle Zielvorgaben

Beteiligungsunternehmen "sind unter Beachtung betriebswirtschaftlicher Grundsätze und des Grundsatzes der Sparsamkeit und Wirtschaftlichkeit so zu führen, dass der öffentliche Zweck erfüllt wird." (Art. 95 Abs. 1 Satz 1 GO)

14. Finanzhilfedaten

Nr.	Position in [Tsd. €]	2011	2012	2013	2014	2015
	Sichtbare Finanzhilfen (Stadt)					
2	Investitionszuschuss erhalten	33	20	30	25	25
3	Investitionszuschuss Rückzahlung (auch aus Vorjahren)	0	0	0	0	
4	Betriebszuschuss (Planansatz)	786	845	899	899	924
5	Betriebszuschuss (erhalten)	786	807	823	913	
6	Betriebszuschuss (tatsächlich verbraucht)	786	807	823	913	
7	Betriebszuschuss Rückzahlung (auch aus Vorjahren)	0	0	0	0	0
8	Sonstige Sichtbare	0	0	0	0	0
9	Summe sichtbare Finanzhilfen (Stadt)	819	827	853	938	949
	Nicht-sichtbare Finanzhilfen (Stadt)					
11	Verzicht auf Stammkapitalverzinsung	1	1	1	1	1
15	Sonstiges (s. Erläuterungen)	0	0	0	0	0
16	Summe nicht-sichtbare Finanzhilfen (Stadt)	1	1	1	1	1
17	Gesamtsumme Finanzhilfen Stadt	820	828	854	939	950
19	Summe Aufwand/Ausgaben	-1.220	-1.439	-1.581	-1.687	-1.578
	Betriebskennzahlen					
20	Finanzhilfekoeffizient [%]	67,11	57,49	53,97	55,63	60,16

zu Sonstiges (s. Erläuterungen):

zu 2011: Zur haushaltsneutralen Finanzierung der Nettokaltmiete (290 Tsd. €) erfolgte gem. Beschluss der Vollversammlung vom 23.07.2008 eine Erhöhung des Betriebszuschusses ab 2009 (s. o.) und damit einer Reduzierung der nicht-sichtbaren Finanzhilfen in gleicher Höhe.

15. Kreditaufnahmen

Nr.	Position in [Tsd. €]	2011	2012	2013	2014	2015
1	Kredit 1	59	46	33	20	7

1. Betrieb

Name Portal München Betriebs-GmbH & Co. KG		UA
Rechtsform (einschließlich Zusatz) GmbH & Co. KG	Fachreferat nicht vorhanden	
Gemeinnützigkeit nein	Betreuungsreferat Direktorium	

2. Gesellschafter

Stamm- / Grundkapital:	6.598 [Tsd. €]	
Gesellschafter / Eigentümer	[Tsd. €]	%
1) Landeshauptstadt München (Kommanditist)	198	3
2) Stadtwerke München GmbH (Kommanditist) (siehe auch dort)	6.400	97
Portal München Verwaltungs GmbH (Komplementär ohne Kapitalanteil) (siehe auch dort)	0	0

zu 1: Haftenlage 99.000,00 €

zu 2: Angegeben ist der Pflichtanteil; gem. Handelsregister beträgt das Haftkapital 3,2 Mio. €

3. Vertreter und Organe

Siehe Punkt 5 und 6

4. Gegenstand und Aufgaben des Betriebes

Gegenstand des Unternehmens ist der Aufbau und der Betrieb eines Internet-Portals für den Wirtschaftsraum München unter "www.muenchen.de", die Vermarktung von Inhalten, Transaktions- und sonstigen Dienstleistungen sowie die Entwicklung von Software und Erbringung von Consultingleistungen für den Aufbau und Betrieb von Portalen insbesondere mit folgenden inhaltlichen Schwerpunkten: a) Schaffung eines gesellschaftlichen Abbildes der Landeshauptstadt München ("Digitale Stadt") (...) b) Daseinsvorsorge für die Bürger des Wirtschaftsraums München durch Schaffung eines (...) Bürgerservices, eines Informationsangebotes und einer Kommunikationsplattform (...) (Dialogverfahren) c) Förderung des Tourismus und der Wirtschaft des Wirtschaftsraums München (...) d) Förderung des Images des Wirtschaftsraums München sowie der Gesellschafter und der Gesellschaft (...) e) Förderung und Gewährleistung einer modernen IT-Infrastruktur und innovativer Anwendungen f) Positionierung (...) der SWM sowie (...) der LHM g) Erlangung einer hohen Reichweite (...) für die Vermarktung (...) der Gesellschafter (§ 2 Abs. 1 Gesellschaftsvertrag vom 23.12.2008). Das Unternehmen erfüllt damit einen öffentlichen Zweck im Bereich der Daseinsvorsorge. Ein nichtkommunales Unternehmen würde wesentlich stärker bis nahezu ausschließlich gewinnorientierte Ziele verfolgen. Die Umsetzung der Ziele der Daseinsvorsorge könnten dann nicht mehr realisiert werden.

5. Bezeichnung der Vertretung

Vertretung	Name	Aufgabe	Bezüge 2014 [Tsd. €]
Geschäftsführer	Portal München Verwaltungs GmbH, vertreten durch Herrn Dr. Lajos Csery	Geschäftsführung	

zu Portal München Verwaltungs GmbH, vertreten durch Herrn Dr. Lajos Csery:
Gehaltszahlung Dr. Csery erfolgt im Rahmen der Tätigkeit bei der Portal München Verwaltungs-GmbH

6. Mitglieder der Beschlussorgane

Beschlussorgan	Name - Funktion
Gesellschafterversammlung	LHM, Herr Robert Kotulek -
	SWM, Herr Dr. Florian Bieberbach -
	-
Beirat	LHM, Stefan Hauf -
	LHM, Kurt Kapp -
	LHM, Dr. Georg Kronawitter -
	LHM, Vorsitzender Haimo Liebich -
	LHM, Ingo Mittermaier -
	LHM, Dr. Florian Roth -
	LHM, Dr. Daniela Rothenhöfer -
	LHM, Tobias Weiss -
	SWM, Dr. Florian Bieberbach -
	IHK, Peter Driessen -
	HWK, Dr. Lothar Semper -
	SSKM, Stefan Lutz -
	LHM, Anette Hübner -
	LHM, Dominik Krause -
	LHM, Dr. Manuela Ohlhausen -
	LHM, Sabine Pfeiler -
	LHM, Christian Vorländer -
LHM, Manuel Pretzl -	
-	

zu LHM, Dr. Georg Kronawitter:
bis 05/2014

zu LHM, Vorsitzender Haimo Liebich:
bis 05/2014; in 2015 Übernahme von StR Vorländer

zu LHM, Ingo Mittermaier :
bis 05/2014

zu LHM, Dr. Florian Roth:
bis 05/2014

zu LHM, Tobias Weiss:
bis 05/2014

zu IHK, Peter Driessen:
ab 06/2014 Vorsitzender des Beirats

zu LHM, Anette Hübner:
ab 06/2014

zu LHM, Dominik Krause:
ab 06/2014

zu LHM, Dr. Manuela Ohlhausen:
Ab 06/2014 bis 07/2015

zu LHM, Sabine Pfeiler:
ab 06/2014

zu LHM, Christian Vorländer:
ab 06/2014; in 2015 Übergabe an StR Liebich

zu LHM, Manuel Pretzl:
Ab 07/2015, Übernahme von StRin Dr. Manuela Ohlhausen

7. Unterbeteiligungen

keine

8. Leistungsdaten

Leistungen	2011	2012	2013	2014	2015
Ø Visits in Mio./Monat (Portalbesuche)	2	1,95	2	2,3	2,35
Umsatzerlöse in Tsd. Euro pro Jahr	3.965,71	4.122,87	4.515,46	4.894,92	5.208
EBIT in Tsd. Euro pro Jahr	156,45	-334,92	207,46	144,03	78
Ø Page Impressions in Mio./Monat (Zugriffszahlen)	10	9,2	8,3	9,9	10

9. Beschäftigte

Anzahl	2011	2012	2013	2014	2015
Durchschnittliches Vollzeitäquivalent	15,29	16,97	16,43	19	21
davon weiblich [%]	55,85	55,69	56,97	52,63	47,62
davon männlich [%]	44,15	44,31	43,03	47,37	52,38
davon nicht differenziert [%]	0	0	0	0	0
davon schwerbehindert [%]	0	0	0	0	0

zu davon männlich [%]:
zu 2011: durchschnittl. 4 Vollzeit und 6,8 Teilzeit AN
zu 2012: durchschnittl. 6 Vollzeit und 2 Teilzeit AN
zu 2013: durchschnittl. 6 Vollzeit und 1 Teilzeit AN

zu davon weiblich [%]:
zu 2011: durchschnittl. 3 Vollzeit und 10,8 Teilzeit AN
zu 2012, 2013: durchschnittl. 5 Vollzeit und 5 Teilzeit AN

zu Durchschnittliches Vollzeitäquivalent:
zu 2014: durchschnittl. 4 Vollzeit und 10 Teilzeit

10. Bilanzdaten / Vermögensdaten

Nr.	Position in [Tsd. €]	2011	2012	2013	2014	2015
	AKTIVA					
1	Anlagevermögen	36	41	34	34	
2	Umlaufvermögen	2.091	1.864	1.434	1.658	
3	Sonstiges	32	19	17	27	
4	Summe Aktiva	2.159	1.925	1.485	1.719	
	PASSIVA					
5	Eigenkapital	996	665	873	1.018	
6	Gezeichnetes Kapital	996	665	873	1.018	
7	Rücklagen	0	0	0	0	
8	Sonstige EK-Posten	0	0	0	0	
9	Gewinn- und Verlustvortrag	0	0	0	0	
10	Ergebnis	0	0	0	0	
11	Rückstellungen	455	398	323	396	
12	Verbindlichkeiten	707	862	289	306	
13	Verbindlichkeiten gegenüber Gesellschaftern	68	71	73	64	
14	Andere Verbindlichkeiten	639	791	216	242	
15	Sonstiges	0	0	0	0	
16	Summe Passiva	2.159	1.925	1.485	1.719	n. v.
	Bilanzkennzahlen					
17	Eigenkapitalquote [%]	46,15	34,57	58,82	59,18	
18	Verschuldungsgrad [%]	53,85	65,43	41,18	40,82	
19	Eigenkapitalverzinsung [%]	16,91	-49,32	23,8	14,18	
20	Eigenkapitalverzinsung vor Gewinnabführung / Zuschuss [%]	16,91	-49,32	23,8	14,18	

zu 2015: keine Planbilanz

11. Daten der Erfolgsrechnung / Haushaltsdaten

Nr.	Position in [Tsd. €]	2011	2012	2013	2014	2015
1	Erlöse/Gebühren/Entgelte	4.011	4.325	4.549	4.939	5.208
2	Sonstige Erträge/Einnahmen	0	0	0	0	0
3	Summe Erträge/Einnahmen	4.011	4.325	4.549	4.939	5.208
4	Sachaufwand/-ausgaben	-4	0	0		
5	Personalaufwand/-ausgaben	-767	-1.043	-1.007	-1.147	-1.393
6	Abschreibungen	-22	-19	-16	-12	-15
8	Sonstiger Aufwand/Ausgaben	-3.061	-3.598	-3.318	-3.637	-3.722
9	Summe Aufwand/Ausgaben	-3.854	-4.660	-4.341	-4.795	-5.130
10	Betriebs-/Haushaltsergebnis	156	-335	207	144	78
11	Finanzergebnis	12	7	0	0	0
12	Ergebnis der gewöhnlichen Geschäftstätigkeit	169	-328	208	144	78
13	Außerordentliches Ergebnis	0	0	0	0	0
14	Steuern	0	0	0	0	0
15	Zwischenergebnis	169	-328	208	144	78
17	Zuschüsse der Eigentümer	0	0	0	0	0
18	Jahresüberschuss/-fehlbetrag	169	-328	208	144	78
	Betriebskennzahlen					
19	Deckungsgrad [%]	104,06	92,81	104,78	103	101,52

12. Städtische Garantieverpflichtungen

Einräumung Nutzungsrechte Domain muenchen.de für 10 Jahre und Übertragung der Domain muenchen.net. Einstellung der Inhalte und Dienste der LHM in das Portal unter www.muenchen.de (Gesellschaftsvertrag v. 23.12.2008, § 3).

13. Finanzielle Zielvorgaben

Beteiligungsunternehmen "sind unter Beachtung betriebswirtschaftlicher Grundsätze und des Grundsatzes der Sparsamkeit und Wirtschaftlichkeit so zu führen, dass der öffentliche Zweck erfüllt wird." (Art. 95 Abs. 1 Satz 1 GO)

14. Finanzhilfedaten

Nr.	Position in [Tsd. €]	2011	2012	2013	2014	2015
	Sichtbare Finanzhilfen (Stadt)					
2	Investitionszuschuss erhalten	0	0	0	0	0
4	Betriebszuschuss (Planansatz)	0	0	0	0	0
5	Betriebszuschuss (erhalten)	0	0	0	0	
6	Betriebszuschuss (tatsächlich verbraucht)	0	0	0	0	
7	Betriebszuschuss Rückzahlung (auch aus Vorjahren)	0	0	0	0	0
8	Sonstige Sichtbare	0	0	0	0	0
9	Summe sichtbare Finanzhilfen (Stadt)	0	0	0	0	0
	Nicht-sichtbare Finanzhilfen (Stadt)					
11	Verzicht auf Stammkapitalverzinsung	9	8	8	8	8
15	Sonstiges (s. Erläuterungen)	0	0	0	0	0
16	Summe nicht-sichtbare Finanzhilfen (Stadt)	9	8	8	8	8
17	Gesamtsumme Finanzhilfen Stadt	9	8	8	8	8
19	Summe Aufwand/Ausgaben	-3.854	-4.660	-4.341	-4.795	-5.130
	Betriebskennzahlen					
20	Finanzhilfekoeffizient [%]	0,23	0,18	0,19	0,16	0,15

15. Kreditaufnahmen

Nr.	Position in [Tsd. €]	2011	2012	2013	2014	2015
1	Kredit 1	0	0	0	0	0

1. Betrieb

Name Portal München Verwaltungsgesellschaft mit beschränkter Haftung	UA
Rechtsform (einschließlich Zusatz) GmbH	Fachreferat nicht vorhanden
Gemeinnützigkeit nein	Betreuungsreferat Direktorium

2. Gesellschafter

Stamm- / Grundkapital:	30 [Tsd. €]	
Gesellschafter / Eigentümer	[Tsd. €]	%
Landeshauptstadt München	15	49
Stadtwerke München GmbH (siehe auch dort)	15	51

3. Vertreter und Organe

Siehe Punkt 5 und 6

4. Gegenstand und Aufgaben des Betriebes

Alleiniger Gegenstand des Unternehmens ist die Beteiligung als persönlich haftende geschäftsführende Gesellschafterin an der Portal München Betriebs-GmbH & Co. KG, deren Unternehmensgegenstand der Aufbau und der Betrieb eines Internet-Portals für den Wirtschaftsraum München unter der Internetadresse "www.muenchen.de", die Vermarktung von Inhalten, Transaktions- und sonstigen Dienstleistungen sowie die Entwicklung von Software und Erbringung von Consultingleistungen für den Aufbau und Betrieb von Portalen ist (§ 2 Abs. 1 Gesellschaftsvertrag vom 23.12.2008). Die Portal München Betriebs-GmbH & Co KG erfüllt einen öffentlichen Zweck im Bereich der Daseinsvorsorge. Ein nichtkommunales Unternehmen würde wesentlich stärker bis nahezu ausschließlich gewinnorientierte Ziele verfolgen. Die Umsetzung der Ziele der Daseinsvorsorge könnten dann nicht mehr realisiert werden.

5. Bezeichnung der Vertretung

Vertretung	Name	Aufgabe	Bezüge 2014 [Tsd. €]
Geschäftsführer	Dr. Lajos Csery	Geschäftsführer	178

zu Dr. Lajos Csery:

Aufteilung der Bezüge: Gehalt (incl. verrechn. Sachbezug): 118.100,04 €; variable Vergütung f. Vj.: 60.000,00 €

6. Mitglieder der Beschlussorgane

Beschlussorgan	Name - Funktion
Gesellschafterversammlung	Landeshauptstadt München - vertreten durch Herrn Robert Kotulek Stadtwerke München GmbH - vertreten durch Herrn Dr. Florian Bieberbach
	-
	-

7. Unterbeteiligungen

Beteiligung an	Kapitalanteil		Ergebnis [Tsd. €]
	[Tsd. €]	[%]	
Portal München Betriebs-GmbH & Co. KG (siehe auch dort)	0	0	144

zu Portal München Betriebs-GmbH & Co. KG (siehe auch dort):

zum Kapitalanteil:

GmbH ist an KG ohne eigenen Kapitalanteil beteiligt

zum Vorjahresergebnis:

LHM Ergebnisant. 2014: 4.328,05 €, Handelsbilanz

8. Leistungsdaten

Leistungen	2011	2012	2013	2014	2015
Umsatzerlöse in Tsd. Euro pro Jahr	197,53	190,65	200,59	199,16	201,5
EBIT in Tsd. Euro pro Jahr	1,4	1,4	1,4	1,4	0,5

zu Umsatzerlöse in Tsd. Euro pro Jahr:

zu 2011: darin 1,5 Tsd. € Vorabvergütung

zu 2012: Ausweis 1,5 Tsd. € Vorabvergütung unter Erträgen aus Beteiligungen

9. Beschäftigte

Anzahl	2011	2012	2013	2014	2015
Durchschnittliches Vollzeitäquivalent	1	1	1	1	1
davon weiblich [%]	0	0	0	0	0
davon männlich [%]	100	100	100	100	100
davon nicht differenziert [%]	0	0	0	0	0
davon schwerbehindert [%]	0	0	0	0	0

10. Bilanzdaten / Vermögensdaten

Nr.	Position in [Tsd. €]	2011	2012	2013	2014	2015
	AKTIVA					
1	Anlagevermögen	0	0	0	0	
2	Umlaufvermögen	149	160	173	176	
3	Sonstiges	0	0	0	0	
4	Summe Aktiva	149	160	173	176	
	PASSIVA					
5	Eigenkapital	45	47	46	52	
6	Gezeichnetes Kapital	30	30	30	30	
7	Rücklagen	0	0	0	0	
8	Sonstige EK-Posten	0	0	0	0	
9	Gewinn- und Verlustvortrag	14	15	17	16	
10	Ergebnis	2	1	0	5	
11	Rückstellungen	91	102	113	113	
12	Verbindlichkeiten	12	11	13	12	
13	Verbindlichkeiten gegenüber Gesellschaftern	0	0	0	0	
14	Andere Verbindlichkeiten	12	11	13	12	
15	Sonstiges	0	0	0	0	
16	Summe Passiva	149	160	173	176	n. v.
	Bilanzkennzahlen					
17	Eigenkapitalquote [%]	30,48	29,11	26,76	29,24	
18	Verschuldungsgrad [%]	69,52	70,89	73,24	70,76	
19	Eigenkapitalverzinsung [%]	3,74	2,28	-0,75	10,37	
20	Eigenkapitalverzinsung vor Gewinnabführung / Zuschuss [%]	3,74	2,28	-0,75	10,37	

zu 2015: keine Planbilanz

11. Daten der Erfolgsrechnung / Haushaltsdaten

Nr.	Position in [Tsd. €]	2011	2012	2013	2014	2015
1	Erlöse/Gebühren/Entgelte	204	201	201	203	202
2	Sonstige Erträge/Einnahmen	0	0	0	0	0
3	Summe Erträge/Einnahmen	204	201	201	203	202
4	Sachaufwand/-ausgaben	0	0	0	0	0
5	Personalaufwand/-ausgaben	-195	-194	-193	-195	-195
6	Abschreibungen	0	0	0	0	0
8	Sonstiger Aufwand/Ausgaben	-7	-8	-8	-8	-8
9	Summe Aufwand/Ausgaben	-203	-201	-201	-203	-203
10	Betriebs-/Haushaltsergebnis	1	0	0	0	-1
11	Finanzergebnis	1	1	0	9	2
12	Ergebnis der gewöhnlichen Geschäftstätigkeit	2	1	0	8	1
13	Außerordentliches Ergebnis	0	0	0	0	0
14	Steuern	-1	0	0	-3	0
15	Zwischenergebnis	2	1	0	5	0
17	Zuschüsse der Eigentümer	0	0	0	0	0
18	Jahresüberschuss/-fehlbetrag	2	1	0	5	0
	Betriebskennzahlen					
19	Deckungsgrad [%]	100,69	99,95	99,95	99,95	99,51

12. Städtische Garantieverpflichtungen

keine

13. Finanzielle Zielvorgaben

Beteiligungsunternehmen "sind unter Beachtung betriebswirtschaftlicher Grundsätze und des Grundsatzes der Sparsamkeit und Wirtschaftlichkeit so zu führen, dass der öffentliche Zweck erfüllt wird." (Art. 95 Abs. 1 Satz 1 GO)

14. Finanzhilfedaten

Nr.	Position in [Tsd. €]	2011	2012	2013	2014	2015
	Sichtbare Finanzhilfen (Stadt)					
2	Investitionszuschuss erhalten	0	0	0	0	0
4	Betriebszuschuss (Planansatz)	0	0	0	0	0
5	Betriebszuschuss (erhalten)	0	0	0	0	0
8	Sonstige Sichtbare	0	0	0	0	0
9	Summe sichtbare Finanzhilfen (Stadt)	0	0	0	0	0
	Nicht-sichtbare Finanzhilfen (Stadt)					
11	Verzicht auf Stammkapitalverzinsung	1	1	1	1	1
15	Sonstiges (s. Erläuterungen)	0	0	0	0	0
16	Summe nicht-sichtbare Finanzhilfen (Stadt)	1	1	1	1	1
17	Gesamtsumme Finanzhilfen Stadt	1	1	1	1	1
19	Summe Aufwand/Ausgaben	-203	-201	-201	-203	-203
	Betriebskennzahlen					
20	Finanzhilfekoeffizient [%]	0,33	0,31	0,31	0,28	0,28

15. Kreditaufnahmen

Nr.	Position in [Tsd. €]	2011	2012	2013	2014	2015
1	Kredit 1	0	0	0	0	0

1. Betrieb

Name Solarinitiative München GmbH & Co. KG i.L.		UA
Rechtsform (einschließlich Zusatz) GmbH & Co. KG		Fachreferat nicht vorhanden
Gemeinnützigkeit nein		Betreuungsreferat Referat für Arbeit und Wirtschaft

2. Gesellschafter

Stamm- / Grundkapital:	904 [Tsd. €]	
Gesellschafter / Eigentümer	[Tsd. €]	Anteile %
Landeshauptstadt München	4	0,41
Stadtwerke München GmbH (siehe auch dort)	375	41,49
BayWa AG	375	41,49
INKA Group KG	75	8,3
Südhausbau Verkaufsgesellschaft mit beschränkter Haftung	75	8,3

3. Vertreter und Organe

Siehe Punkt 5 und 6

4. Gegenstand und Aufgaben des Betriebes

Gegenstand des Unternehmens sind die Projektierung, die Errichtung, der Betrieb und die Veräußerung von Photovoltaikanlagen einschließlich der Vermittlung solcher Geschäfte, die Förderung der Photovoltaik sowie weitere damit zusammenhängende Maßnahmen.

5. Bezeichnung der Vertretung

Vertretung	Name	Aufgabe	Bezüge 2014 [Tsd. €]
Komplementärin	Solarinitiative München Verwaltungsgesellschaft mbH		

zu Solarinitiative München Verwaltungsgesellschaft mbH:

Die GmbH erhielt in 2014 für ihre Verwaltungstätigkeit 70.144,04 €

6. Mitglieder der Beschlussorgane

Beschlussorgan	Name - Funktion
Gesellschafterversammlung	-
	-

7. Unterbeteiligungen

keine

8. Leistungsdaten

Leistungen	2011	2012	2013	2014	2015
Allg. PV Beratung, Erstberatung	10	50	10		
Qualifizierte Leads	40	45	35		
Planungs- und Beratungsverträge	2	25	15		
Projektentwicklung auf Kundennachfrage in kWp	50	500	6.657		

zu Allg. PV Beratung, Erstberatung:

zu 2014: Gesellschaft befindet sich in der Auflösung, es werden nur die bestehenden Aufträge bearbeitet.

zu 2015: Gesellschaft befindet sich in Liquidation (Beschluss der VV vom 30.07.2014)

9. Beschäftigte

Anzahl	2011	2012	2013	2014	2015
Durchschnittliches Vollzeitäquivalent	0,5	1	1,8	0,5	
davon weiblich [%]	0	0	0	0	
davon männlich [%]	100	100	100	100	
davon nicht differenziert [%]	0	0	0	0	
davon schwerbehindert [%]	k. A.	k. A.	k. A.	k. A.	

zu 2015: Gesellschaft befindet sich in Liquidation (Beschluss der VV vom 30.07.2014)

10. Bilanzdaten / Vermögensdaten

Nr.	Position in [Tsd. €]	2011	2012	2013	2014	2015
	AKTIVA					
1	Anlagevermögen	13	10	9	3	
2	Umlaufvermögen	85	172	180	55	
3	Sonstiges	22	110	105	165	
4	Summe Aktiva	120	292	294	223	
	PASSIVA					
5	Eigenkapital	0	229	238	155	
6	Gezeichnetes Kapital	254	604	904	904	
7	Rücklagen	22	110	105	165	
9	Gewinn- und Verlustvortrag	-276	-484	-484	-771	
10	Ergebnis	0	0	-287	-142	
11	Rückstellungen	13	20	24	24	
12	Verbindlichkeiten	107	43	33	44	
13	Verbindlichkeiten gegenüber Gesellschaftern	104	39	28	34	
14	Andere Verbindlichkeiten	2	5	4	9	
15	Sonstiges	0	0	0	0	
16	Summe Passiva	120	292	294	223	
	Bilanzkennzahlen					
17	Eigenkapitalquote [%]	0	78,44	80,72	69,69	
18	Verschuldungsgrad [%]	100	21,56	19,28	30,31	
19	Eigenkapitalverzinsung [%]		-90,83	-120,73	-91,39	
20	Eigenkapitalverzinsung vor Gewinnabführung / Zuschuss [%]		-90,83	-120,73	-91,39	

zu Aktiva Sonstiges:

zu 2012, 2013, 2014: Nicht durch Vermögenseinlagen gedeckter Verlustanteil der Kommanditisten

zu Bilanzdaten 2015: Gesellschaft befindet sich in Liquidation (Beschluss der VV vom 30.07.2014)

11. Daten der Erfolgsrechnung / Haushaltsdaten

Nr.	Position in [Tsd. €]	2011	2012	2013	2014	2015
1	Erlöse/Gebühren/Entgelte	2	82	85	58	
2	Sonstige Erträge/Einnahmen	0	0	0	0	
3	Summe Erträge/Einnahmen	2	82	85	58	
4	Sachaufwand/-ausgaben	0	-4	-10	0	
5	Personalaufwand/-ausgaben	-206	-93	-150	-49	
6	Abschreibungen	-3	-5	-7	-5	
8	Sonstiger Aufwand/Ausgaben	-68	-188	-205	-146	
9	Summe Aufwand/Ausgaben	-277	-290	-372	-200	
10	Betriebs-/Haushaltsergebnis	-276	-208	-287	-142	
11	Finanzergebnis	0	0	0	0	
12	Ergebnis der gewöhnlichen Geschäftstätigkeit	-276	-208	-287	-142	
13	Außerordentliches Ergebnis	0	0	0	0	
15	Zwischenergebnis	-276	-208	-287	-142	
18	Jahresüberschuss/-fehlbetrag	-276	-208	-287	-142	
	Betriebskennzahlen					
19	Deckungsgrad [%]	0,55	28,21	22,87	29,09	

zu Jahresüberschuss/-fehlbetrag:

zu 2014: Rumpfgeschäftsjahr vom 01.01.2014 bis 02.11.2014. Gesellschaft befindet sich in Liquidation (Beschluss der VV vom 30.07.2014)

zu 2015: Gesellschaft befindet sich in Liquidation (Beschluss der VV vom 30.07.2014)

12. Städtische Garantieverpflichtungen

keine

13. Finanzielle Zielvorgaben

Beteiligungsunternehmen "sind unter Beachtung betriebswirtschaftlicher Grundsätze und des Grundsatzes der Sparsamkeit und Wirtschaftlichkeit so zu führen, dass der öffentliche Zweck erfüllt wird." (Art. 95 Abs. 1 Satz 1 GO)

14. Finanzhilfedaten

Nr.	Position in [Tsd. €]	2011	2012	2013	2014	2015
	Sichtbare Finanzhilfen (Stadt)					
	Nicht-sichtbare Finanzhilfen (Stadt)					
11	Verzicht auf Stammkapitalverzinsung	0	0	0	0	0
16	Summe nicht-sichtbare Finanzhilfen (Stadt)	0	0	0	0	0
17	Gesamtsumme Finanzhilfen Stadt	0	0	0	0	0
19	Summe Aufwand/Ausgaben	-277	-290	-372	-200	
	Betriebskennzahlen					
20	Finanzhilfekoeffizient [%]	0,05	0,05	0,04	0,07	

zu Gesamtsumme Finanzhilfen Stadt:

zu 2015: Gesellschaft befindet sich in Liquidation (Beschluss der VV vom 30.07.2014)

zu Verzicht auf Stammkapitalverzinsung:

zu 2011: 126,56 €, wegen Rundung auf Tsd. € wird in der Tabelle "0" ausgegeben

zu 2012, 2013: 159,38 €, wegen Rundung auf Tsd. € wird in der Tabelle "0" ausgegeben

zu 2014: 144,38 €, wegen Rundung auf Tsd. € wird in der Tabelle "0" ausgegeben

zu 2015: Gesellschaft befindet sich in Liquidation

15. Kreditaufnahmen

Nr.	Position in [Tsd. €]	2011	2012	2013	2014	2015
1	Kredit 1	0	0	0	0	0

1. Betrieb

Name Solarinitiative München Verwaltungsgesellschaft mbH i.L.	UA
Rechtsform (einschließlich Zusatz) GmbH	Fachreferat nicht vorhanden
Gemeinnützigkeit nein	Betreuungsreferat Referat für Arbeit und Wirtschaft

Gegründet 24.11.2010 als "Solarinitiative München GmbH", umfirmiert zum 1.4.2011

2. Gesellschafter

Stamm- / Grundkapital:	25 [Tsd. €]	
Gesellschafter / Eigentümer	[Tsd. €]	%
Landeshauptstadt München	1	5
Stadtwerke München GmbH (siehe auch dort)	12	47,5
BayWa AG	12	47,5

3. Vertreter und Organe

Siehe Punkt 5 und 6

4. Gegenstand und Aufgaben des Betriebes

Gegenstand des Unternehmens ist die Beteiligung als geschäftsführende, persönliche haftende Gesellschafterin an der Solarinitiative München GmbH & Co. KG i.L.

5. Bezeichnung der Vertretung

Vertretung	Name	Aufgabe	Bezüge 2014 [Tsd. €]
Geschäftsführung	Dr. Harald Will		55

zu Dr. Harald Will:

Darin ist eine Tantieme i.H.v. 9.000 € enthalten.

6. Mitglieder der Beschlussorgane

Beschlussorgan	Name - Funktion
Gesellschafterversammlung	-
	-

zu Gesellschafterversammlung:
vgl. Pos. Gesellschafter

7. Unterbeteiligungen

Beteiligung an	Kapitalanteil		Ergebnis [Tsd. €]
	[Tsd. €]	[%]	
Solarinitiative München GmbH & Co. KG i.L.(siehe auch dort)	0	0	-142

8. Leistungsdaten

Leistungen	2011	2012	2013	2014	2015
nicht ausgewiesen					

Es werden keine Einzelleistungen dargestellt, sondern auf Gegenstand und Aufgaben des Betriebes verwiesen.

zu 2015: Gesellschaft befindet sich in Liquidation

9. Beschäftigte

Anzahl	2011	2012	2013	2014	2015
Durchschnittliches Vollzeitäquivalent	1	1	1	0,8	
davon weiblich [%]	0	0	0	0	
davon männlich [%]	100	100	100	100	
davon nicht differenziert [%]	0	0	0	0	
davon schwerbehindert [%]	k. A.	k. A.	k. A.	k. A.	

zu 2015: Gesellschaft befindet sich in Liquidation

10. Bilanzdaten / Vermögensdaten

Nr.	Position in [Tsd. €]	2011	2012	2013	2014	2015
	AKTIVA					
1	Anlagevermögen	0	0	0	0	
2	Umlaufvermögen	109	44	33	33	
3	Sonstiges	0	0	0	0	
4	Summe Aktiva	109	44	33	33	
	PASSIVA					
5	Eigenkapital	89	15	13	11	
6	Gezeichnetes Kapital	100	25	25	25	
9	Gewinn- und Verlustvortrag	-21	-11	-10	-12	
10	Ergebnis	10	0	-1	-2	
11	Rückstellungen	18	15	14	15	
12	Verbindlichkeiten	2	14	6	7	
14	Andere Verbindlichkeiten	2	14	6	7	
15	Sonstiges	0	0	0	0	
16	Summe Passiva	109	44	33	33	
	Bilanzkennzahlen					
17	Eigenkapitalquote [%]	81,78	33,35	40,35	33,44	
18	Verschuldungsgrad [%]	18,22	66,65	59,65	66,56	
19	Eigenkapitalverzinsung [%]	11,21	3,37	-8,52	-20,65	
20	Eigenkapitalverzinsung vor Gewinnabführung / Zuschuss [%]	11,21	3,37	-8,52	-20,65	

zu 2015: Gesellschaft befindet sich in Liquidation

11. Daten der Erfolgsrechnung / Haushaltsdaten

Nr.	Position in [Tsd. €]	2011	2012	2013	2014	2015
1	Erlöse/Gebühren/Entgelte	0	0	0	0	
2	Sonstige Erträge/Einnahmen	183	135	144	70	
3	Summe Erträge/Einnahmen	183	135	144	70	
4	Sachaufwand/-ausgaben	0	0	0	0	
5	Personalaufwand/-ausgaben	-155	-131	-142	-68	
6	Abschreibungen	-1	0	0	0	
8	Sonstiger Aufwand/Ausgaben	-19	-6	-5	-5	
9	Summe Aufwand/Ausgaben	-175	-137	-147	-73	
10	Betriebs-/Haushaltsergebnis	8	-3	-3	-3	
11	Finanzergebnis	2	3	1	1	
12	Ergebnis der gewöhnlichen Geschäftstätigkeit	10	0	-1	-2	
13	Außerordentliches Ergebnis	0	0	0	0	
14	Steuern	0	0	0	0	
15	Zwischenergebnis	10	0	-1	-2	
17	Zuschüsse der Eigentümer	0	0	0	0	
18	Jahresüberschuss/-fehlbetrag	10	0	-1	-2	
	Betriebskennzahlen					
19	Deckungsgrad [%]	104,62	98,17	98,29	95,69	

zu Jahresüberschuss/-fehlbetrag:

zu 2014: Rumpfgeschäftsjahr vom 01.01.2014 bis 12.10.2014

zu 2015: Gesellschaft befindet sich in Liquidation

12. Städtische Garantieverpflichtungen

keine

13. Finanzielle Zielvorgaben

Beteiligungsunternehmen "sind unter Beachtung betriebswirtschaftlicher Grundsätze und des Grundsatzes der Sparsamkeit und Wirtschaftlichkeit so zu führen, dass der öffentliche Zweck erfüllt wird." (Art. 95 Abs. 1 Satz 1 GO)

14. Finanzhilfedaten

Nr.	Position in [Tsd. €]	2011	2012	2013	2014	2015
	Sichtbare Finanzhilfen (Stadt)					
	Nicht-sichtbare Finanzhilfen (Stadt)					
11	Verzicht auf Stammkapitalverzinsung	0	0	0	0	0
16	Summe nicht-sichtbare Finanzhilfen (Stadt)	0	0	0	0	0
17	Gesamtsumme Finanzhilfen Stadt	0	0	0	0	0
19	Summe Aufwand/Ausgaben	-175	-137	-147	-73	
	Betriebskennzahlen					
20	Finanzhilfekoeffizient [%]	0,06	0,04	0,04	0,07	

zu Verzicht auf Stammkapitalverzinsung:

zu 2011: 98,44 €, wegen Rundung auf Tsd. € wird in der Tabelle "0" ausgegeben

zu 2012, 2013: 53,13 €, wegen Rundung auf Tsd. € wird in der Tabelle "0" ausgegeben

zu 2014: 48,13 €, wegen Rundung auf Tsd. € wird in der Tabelle "0" ausgegeben

zu 2015: Gesellschaft befindet sich in der Liquidation

15. Kreditaufnahmen

Nr.	Position in [Tsd. €]	2011	2012	2013	2014	2015
1	Kredit 1	0	0	0	0	0

1. Betrieb

Name Städtisches Klinikum München GmbH		UA
Rechtsform (einschließlich Zusatz) GmbH		Fachreferat nicht vorhanden
Gemeinnützigkeit nein		Betreuungsreferat Stadtkämmerei

2. Gesellschafter

Stamm- / Grundkapital:	10.250 [Tsd. €]	Anteile	
Gesellschafter / Eigentümer		[Tsd. €]	%
1) Landeshauptstadt München		10.250	100

zu 1: Im Jahr 2006 wurde das Stammkapital um 10 Mio. € auf 10,25 Mio. € aufgestockt.

3. Vertreter und Organe

Siehe Punkt 5 und 6

4. Gegenstand und Aufgaben des Betriebes

Betrieb der Krankenhäuser Bogenhausen, Harlaching, Neuperlach, Schwabing und Thalkirchen einschließlich der Ausbildungsstätten, Schulen, Nebeneinrichtungen und Nebenbetriebe - die Akademie für Pflegeberufe und der Blutspendedienst. Zweck der Gesellschaft ist die wohnortnahe, bedarfsgerechte Versorgung der Bevölkerung mit Krankenhausleistungen im Rahmen der Aufgabenstellung nach dem Krankenhausplan des Freistaates Bayern, bzw. der Versorgungsverträge. Außerdem darf sie die Bevölkerung sowohl mit ambulanter Vor- und Nachsorge als auch mit Leistungen der Pflege, Rehabilitation und Prävention versorgen. Erläuterung gem. Art. 61 Abs. 2 GO: kommunale Daseinsvorsorge

5. Bezeichnung der Vertretung

Vertretung	Name	Aufgabe	Bezüge 2014 [Tsd. €]
Geschäftsführung	Dr. Axel Fischer	Vorsitzender der Geschäftsführung	266
	Susanne Diefenthal	Geschäftsführerin Personal und Arbeitsdirektorin	177
	Prof. Dr. Hans-Jürgen Hennes	Medizinischer Geschäftsführer	292
	Freddy Bergmann	Kaufmännischer Geschäftsführer	291

zu Dr. Axel Fischer:
ab 1.4.2014

zu Susanne Diefenthal:
ab 1.4.2014

zu Prof. Dr. Hans-Jürgen Hennes:
davon Tantieme 11.250 €

zu Freddy Bergmann:
davon Tantieme 11.250 €

6. Mitglieder der Beschlussorgane

Beschlussorgan	Name - Funktion
Gesellschafterversammlung	Christian Ude - Oberbürgermeister
	Dieter Reiter - Oberbürgermeister
	-
Aufsichtsrat	Dieter Reiter - Aufsichtsratsvorsitzender
	Christian Ude - Aufsichtsratsvorsitzender
	Joachim Lorenz -
	Dr. Ernst Wolowicz -
	Hans Dieter Kaplan -
	Alexander Reissl -
	Dr. Alexander Dietrich -
	Dr. Hans Theiss -
	Horst Lischka -
	Eva Caim -
	Dr. Manuela Olhausen -
	Lydia Dietrich -
	Prof. Dr. Günter Neubauer -
	Günter Milla -
	Dominik Schirmer - Stellv. Aufsichtsratsvorsitzender
	Erhard Reinfrank -
	Cäcilie Weis -
	Berta Blum -
	Dr. Christoph Emminger -
Dr. Gerhard Schwarzkopf-Steinhauser -	
-	

zu Christian Ude:
bis 30.04.2014

zu Dieter Reiter:
ab 01.05.2014

zu Dieter Reiter:
Aufsichtsrat ab 28.05.2014 bzw. ab 04.07.2014 Aufsichtsratsvorsitzender

zu Christian Ude:
ab 29.11.2013 bis 30.04.2014

zu Hans Dieter Kaplan:
bis 30.04.2014

zu Alexander Reissl:
bis 30.04.2014, neu berufen ab 28.05.2014

zu Dr. Alexander Dietrich:
ab 28.05.2014

zu Dr. Hans Theiss:
ab 28.05.2014

zu Horst Lischka:
ab 28.05.2014

zu Eva Caim:
bis 30.04.2014

zu Dr. Manuela Olhausen:
bis 30.04.2014

zu Lydia Dietrich:
bis 30.04.2014, neu berufen ab 28.05.2014

zu Dominik Schirmer:
ab 29.08.2013, amtierender Aufsichtsratsvorsitzender ab 01.05.2014 bis 04.07.2014

7. Unterbeteiligungen

Beteiligung an	Kapitalanteil		Ergebnis [Tsd. €]
	[Tsd. €]	[%]	
MediCenter GmbH am Klinikum Bogenhausen (siehe auch dort)	25	100	31

8. Leistungsdaten

Leistungen	2011	2012	2013	2014	2015
Planbetten (vollstationär)	3.356	3.344	3.344	3.299	k. V.
Vollstationäre Fälle	134.413	136.344	133.375	132.227	k. V.
Verweildauer vollstationäre Fälle	7,02	6,87	6,84	6,65	k. V.
Auslastung Planbetten (vollstationär) in %	77,1	76,73	74,73	73,01	k. V.
Behandlungsplätze (teilstationär)	261	261	261	261	k. V.
Teilstationäre Fälle	14.860	14.713	15.226	15.979	k. V.
Verweildauer teilstationäre Fälle	4,92	4,83	4,75	4,57	k. V.
Auslastung Behandlungsplätze (teilstationär) in %	112	109	111	111,79	k. V.
DRG-Fälle (lt. E1)	130.846	132.657	129.828	128.396	k. V.

9. Beschäftigte

Anzahl	2011	2012	2013	2014	2015
Durchschnittliches Vollzeitäquivalent	7.100	6.857	6.575	6.398	k. V.
davon weiblich [%]	69	68,98	68,85	68,69	
davon männlich [%]	31	31,02	31,15	31,31	
davon nicht differenziert [%]	0	0	0	0	
davon schwerbehindert [%]	6,61	7,38	8,67	9,28	

10. Bilanzdaten / Vermögensdaten

Nr.	Position in [Tsd. €]	2011	2012	2013	2014	2015
	AKTIVA					
1	Anlagevermögen	344.736	321.830	302.112	286.145	
2	Umlaufvermögen	277.995	427.770	399.724	366.015	
3	Sonstiges	31.929	32.033	32.953	33.449	
4	Summe Aktiva	654.660	781.634	734.789	685.609	
	PASSIVA					
5	Eigenkapital	37.100	120.471	84.758	57.704	
6	Gezeichnetes Kapital	10.250	10.250	10.250	10.250	
7	Rücklagen	138.527	338.527	338.527	338.527	
8	Sonstige EK-Posten	0	0	0	0	
9	Gewinn- und Verlustvortrag	-58.699	-111.677	-228.306	-264.018	
10	Ergebnis	-52.978	-116.629	-35.712	-27.055	
11	Rückstellungen	130.674	203.161	209.140	204.901	
12	Verbindlichkeiten	222.459	207.618	206.711	200.874	
13	Verbindlichkeiten gegenüber Gesellschaftern	84.860	77.675	76.811	74.789	
14	Andere Verbindlichkeiten	137.599	129.943	129.900	126.085	
15	Sonstiges	264.426	250.384	234.180	222.130	
16	Summe Passiva	654.660	781.634	734.789	685.609	k. V.
	Bilanzkennzahlen					
17	Eigenkapitalquote [%]	5,67	15,41	11,54	8,42	
18	Verschuldungsgrad [%]	94,33	84,59	88,46	91,58	
19	Eigenkapitalverzinsung [%]	-142,8	-96,81	-42,13	-46,89	
20	Eigenkapitalverzinsung vor Gewinnabführung / Zuschuss [%]	-142,8	-96,81	-42,13	-46,89	

11. Daten der Erfolgsrechnung / Haushaltsdaten

Nr.	Position in [Tsd. €]	2011	2012	2013	2014	2015
1	Erlöse/Gebühren/Entgelte	576.333	597.555	593.845	597.402	
2	Sonstige Erträge/Einnahmen	123.735	95.181	105.302	106.537	
3	Summe Erträge/Einnahmen	700.067	692.736	699.147	703.939	
4	Sachaufwand/-ausgaben	-157.144	-153.345	-160.870	-162.963	
5	Personalaufwand/-ausgaben	-442.391	-439.598	-432.508	-433.830	
6	Abschreibungen	-36.597	-47.689	-35.279	-38.418	
8	Sonstiger Aufwand/Ausgaben	-117.065	-150.670	-94.987	-86.561	
9	Summe Aufwand/Ausgaben	-753.196	-791.301	-723.644	-721.772	
10	Betriebs-/Haushaltsergebnis	-53.129	-98.566	-24.497	-17.832	
11	Finanzergebnis	723	-3.210	-5.415	-6.040	
12	Ergebnis der gewöhnlichen Geschäftstätigkeit	-52.405	-101.776	-29.912	-23.872	
13	Außerordentliches Ergebnis	-466	-14.838	-5.788	-3.171	
14	Steuern	-106	-15	-12	-12	
15	Zwischenergebnis	-52.978	-116.629	-35.712	-27.055	
17	Zuschüsse der Eigentümer	0	0	0	0	
18	Jahresüberschuss/-fehlbetrag	-52.978	-116.629	-35.712	-27.055	k. V.
	Betriebskennzahlen					
19	Deckungsgrad [%]	92,95	87,54	96,61	97,53	

zu Betriebs-/Haushaltsergebnis:

zu 2012: Inkl. 66 Mio. € Rückstellungen für Verpflichtungen aus den Erbbaurechtsverträgen

12. Städtische Garantieverpflichtungen

Es besteht eine Avalbürgschaft der LHM zur notwendigen Absicherung der Fördermittel nach Krankenhausgesetz.

13. Finanzielle Zielvorgaben

Das Unternehmen Münchner Krankenhausbetriebe steht finanziell auf eigenen Füßen. Es benötigt keinen Zuschuss für den laufenden Betrieb, ein über die örtliche Beteiligung hinausgehender Eigenanteil für die Investitionen wird selbst erwirtschaftet. Beteiligungsunternehmen "sind unter Beachtung betriebswirtschaftlicher Grundsätze und des Grundsatzes der Sparsamkeit und Wirtschaftlichkeit so zu führen, dass der öffentliche Zweck erfüllt wird." (Art. 95 Abs. 1 Satz 1 GO)

14. Finanzhilfedaten

Nr.	Position in [Tsd. €]	2011	2012	2013	2014	2015
	Sichtbare Finanzhilfen (Stadt)					
2	Investitionszuschuss erhalten	35.577	0	0	1.309	10.074
3	Investitionszuschuss Rückzahlung (auch aus Vorjahren)	0	0	0	0	
4	Betriebszuschuss (Planansatz)	0	0	0	0	
5	Betriebszuschuss (erhalten)	0	0	0	0	
6	Betriebszuschuss (tatsächlich verbraucht)	0	0	0	0	
7	Betriebszuschuss Rückzahlung (auch aus Vorjahren)	0	0	0	0	
8	Sonstige Sichtbare	0	60.000	80.000	60.000	24.400
9	Summe sichtbare Finanzhilfen (Stadt)	35.577	60.000	80.000	61.309	34.474
	Nicht-sichtbare Finanzhilfen (Stadt)					
11	Verzicht auf Stammkapitalverzinsung	461	436	436	395	395
15	Sonstiges (s. Erläuterungen)	0	0	0	0	0
16	Summe nicht-sichtbare Finanzhilfen (Stadt)	461	436	436	395	395
17	Gesamtsumme Finanzhilfen Stadt	36.038	60.436	80.436	61.704	34.869
19	Summe Aufwand/Ausgaben	-753.196	-791.301	-723.644	-721.772	k. V.
	Betriebskennzahlen					
20	Finanzhilfekoeffizient [%]	4,78	7,63	11,11	8,54	5,12

15. Kreditaufnahmen

Nr.	Position in [Tsd. €]	2011	2012	2013	2014	2015
1	Kredit 1	0	0	0	0	k. V.

1. Betrieb

Name MediCenter GmbH am Klinikum Bogenhausen		UA
Rechtsform (einschließlich Zusatz) GmbH	Fachreferat nicht vorhanden	
Gemeinnützigkeit nein	Betreuungsreferat Stadtkämmerei	

2. Gesellschafter

Stamm- / Grundkapital:	25 [Tsd. €]	Anteile	
Gesellschafter / Eigentümer		[Tsd. €]	%
Städtisches Klinikum München GmbH (siehe auch dort)		25	100

3. Vertreter und Organe

Siehe Punkt 5 und 6

4. Gegenstand und Aufgaben des Betriebes

Gegenstand des Unternehmens ist die Errichtung und der Betrieb eines medizinischen Versorgungszentrums als öffentliche Gesundheitseinrichtung durch die Erbringung fachübergreifender vertragsärztlicher und privatärztlicher Leistungen unter ärztlicher Leitung und in enger Zusammenarbeit mit anderen Leistungserbringern. Zweck der Gesellschaft ist die Herstellung einer wohnortnahen, bedarfsgerechten Versorgung der Bevölkerung mit ambulanten Gesundheitsdienstleistungen, um den Patientinnen und Patienten in der Zeit vor einer stationären Behandlung, aber auch nach einem stationären Aufenthalt, einer ergänzenden (integrierten) Versorgung vor und nach einer stationären Behandlung, mit dem Ziel einer Verbesserung der Behandlungs- und Ergebnisqualität, anbieten zu können.

5. Bezeichnung der Vertretung

Vertretung	Name	Aufgabe	Bezüge 2014 [Tsd. €]
Geschäftsführung	Gabriele Schmidt-Maaß	Geschäftsführerin	0
	Prof. Hans-Jürgen Hennes	Geschäftsführer	0
	Herr Rainer Blumer	Kaufmännischer Leiter und Prokura gemeinsam mit einem/r Geschäftsführer/in	0
	Dr. med. Axel Fischer	Geschäftsführer	0

zur Vertretung Geschäftsführung:

Die Vertreter der Medicenter GmbH erhalten keine gesonderte Vergütung. Die Tätigkeit der Vertreter der Medicenter GmbH ist mit ihrer Vergütung in ihrer jeweiligen Funktion bei der Städtisches Klinikum München GmbH abgegolten.

zu Gabriele Schmidt-Maaß:
ab 01.03.2012

zu Prof. Hans-Jürgen Hennes:
ab 27.12.2012 bis 31.12.2014

zu Herr Rainer Blumer: Herrn Blumer wurde mit Beschluss des Aufsichtsrates der Medicenter GmbH v. 17.03.11 die Prokura in Gemeinschaft mit einem Geschäftsführer erteilt.

zu Dr. med. Axel Fischer :
ab 01.01.2015

6. Mitglieder der Beschlussorgane

Beschlussorgan	Name - Funktion
Aufsichtsrat	Christian Ude, Oberbürgermeister a.D. - Vorsitzender des Aufsichtsrats
	Dieter Reiter, Oberbürgermeister - Vorsitzender des Aufsichtsrats
	Dr. Ernst Wolowicz, berufsm. Stadtrat - Aufsichtsrat
	Joachim Lorenz, berufsm. Stadtrat - Aufsichtsrat
	-
Gesellschafterversammlung	Dr. med. Axel Fischer - Vorsitzender der Geschäftsführer der Städtisches Klinikum München GmbH
	Prof. Hans-Jürgen Hennes - Geschäftsführer der Städtisches Klinikum München GmbH
	Freddy Bergmann - Geschäftsführer der Städtisches Klinikum München GmbH
	Susanne Diefenthal - Geschäftsführerin der Städtisches Klinikum München GmbH
	-

zu Christian Ude, Oberbürgermeister a.D.:
ab 29.11.2013 bis 30.04.2014

zu Dieter Reiter, Oberbürgermeister:
ab 28.11.2014

zu Dr. med. Axel Fischer:
ab 01.04.2014

zu Prof. Hans-Jürgen Hennes:
bis 31.12.2014

zu Freddy Bergmann:
bis 31.12.2014

zu Susanne Diefenthal:
ab 01.04.2014

7. Unterbeteiligungen

keine

8. Leistungsdaten

Leistungen	2011	2012	2013	2014	2015
PET_CT/Nuklearmedizin	573	881	824	847	k. V.
Physikalische und Rehabilitative Medizin	802	1.360	1.768	1.725	k. V.

9. Beschäftigte

Anzahl	2011	2012	2013	2014	2015
Durchschnittliches Vollzeitäquivalent	3,4	3,33	4,1	4,65	k. V.
davon weiblich [%]	52,94	69,97	100	100	
davon männlich [%]	47,06	30,03	0	0	
davon nicht differenziert [%]	0	0	0	0	
davon schwerbehindert [%]	k. A.	k. A.	k. A.	k. A.	

10. Bilanzdaten / Vermögensdaten

Nr.	Position in [Tsd. €]	2011	2012	2013	2014	2015
	AKTIVA					
1	Anlagevermögen	67	66	810	645	
2	Umlaufvermögen	1.177	1.062	944	1.078	
3	Sonstiges	1	1	0	0	
4	Summe Aktiva	1.244	1.129	1.754	1.723	
	PASSIVA					
5	Eigenkapital	25	25	25	25	
6	Gezeichnetes Kapital	25	25	25	25	
8	Sonstige EK-Posten	0	0	0	0	
9	Gewinn- und Verlustvortrag	0	0	0	0	
10	Ergebnis	0	0	0	0	
11	Rückstellungen	25	64	80	167	
12	Verbindlichkeiten	1.194	1.040	1.650	1.531	
13	Verbindlichkeiten gegenüber Gesellschaftern	1.172	1.025	881	907	
14	Andere Verbindlichkeiten	22	15	768	624	
15	Sonstiges	0	0	0	0	
16	Summe Passiva	1.244	1.129	1.754	1.723	k. V.
	Bilanzkennzahlen					
17	Eigenkapitalquote [%]	2,01	2,21	1,43	1,45	
18	Verschuldungsgrad [%]	97,99	97,79	98,57	98,55	
19	Eigenkapitalverzinsung [%]	0	0		0	
20	Eigenkapitalverzinsung vor Gewinnabführung / Zuschuss [%]	0	928,2	1.072,49	124,48	

11. Daten der Erfolgsrechnung / Haushaltsdaten

Nr.	Position in [Tsd. €]	2011	2012	2013	2014	2015
1	Erlöse/Gebühren/Entgelte	729	1.202	1.250	1.218	
2	Sonstige Erträge/Einnahmen	47	124	260	381	
3	Summe Erträge/Einnahmen	776	1.327	1.510	1.600	
4	Sachaufwand/-ausgaben	-524	-778	-807	-948	
5	Personalaufwand/-ausgaben	-260	-298	-313	-397	
6	Abschreibungen	-15	-18	-105	-194	
8	Sonstiger Aufwand/Ausgaben	0	0	0	0	
9	Summe Aufwand/Ausgaben	-798	-1.095	-1.224	-1.539	
10	Betriebs-/Haushaltsergebnis	-22	232	286	61	
11	Finanzergebnis	22	0	-18	-30	
12	Ergebnis der gewöhnlichen Geschäftstätigkeit	0	232	268	31	
13	Außerordentliches Ergebnis	0	0	0	0	
15	Zwischenergebnis	0	232	268	31	
16	Aufwendungen aus Gewinnabführung	0	-232	-268	-31	
18	Jahresüberschuss/-fehlbetrag	0	0	0	0	k. V.
	Betriebskennzahlen					
19	Deckungsgrad [%]	97,25	121,19	123,33	103,96	

12. Städtische Garantieverpflichtungen

keine

13. Finanzielle Zielvorgaben

Die Organgesellschaft (MediCenter GmbH) verpflichtet sich, ihren ganzen Gewinn an die Obergesellschaft (StKM) abzuführen. (§4 Beherrschungs- und Gewinnabführungsvertrag)

14. Finanzhilfedaten

Dieser Betrieb erhält von der Landeshauptstadt München keine Finanzhilfen.

15. Kreditaufnahmen

Nr.	Position in [Tsd. €]	2011	2012	2013	2014	2015
1	Kredit 1	0	0	0	0	0

1. Betrieb

Name Stadtwerke München GmbH - Konzern		UA
Rechtsform (einschließlich Zusatz) GmbH	Fachreferat nicht vorhanden	
Gemeinnützigkeit nein	Betreuungsreferat Referat für Arbeit und Wirtschaft	

2. Gesellschafter

Stamm- / Grundkapital:	485.000 [Tsd. €]	Anteile	
Gesellschafter / Eigentümer		[Tsd. €]	%
Landeshauptstadt München		485.000	100

3. Vertreter und Organe

Siehe Punkt 5 und 6

4. Gegenstand und Aufgaben des Betriebes

Gegenstand des Unternehmens ist die Versorgung der Bevölkerung mit Strom, Gas, Wasser und Wärme, der Betrieb von öffentlichen Verkehrsmitteln und Bädern sowie die Telekommunikation, die Errichtung und Bewirtschaftung von Bauten auf Grundstücken, soweit die Stadtwerke München GmbH Eigentümerin oder Erbbauberechtigte ist, ferner die Erfüllung weiterer damit zusammenhängender öffentlicher Zwecke. Die Stadtwerke besorgen die Abfall- und Klärschlammverbrennung. Bei der Aufgabenerfüllung sind Boden, Wasser und Luft als natürliche Lebensgrundlage zu beschützen und es ist auf möglichst sparsamen Umgang mit Energie und Wasser zu achten. Neben Beschaffung und Verkauf von Energie und Wasser tritt deshalb als gleichberechtigtes Unternehmensziel der Aufbau von Dienstleistungsangeboten, die geeignet sind, die natürlichen Ressourcen zu schonen und deren Verbrauch zu minimieren. (Gesellschaftsvertrag § 2 Abs. 1)

5. Bezeichnung der Vertretung

Vertretung	Name	Aufgabe	Bezüge 2014 [Tsd. €]
Geschäftsführung	Dr. Florian Bieberbach	Vorsitzender der Geschäftsführung der Stadtwerke München GmbH	450
	Herbert König	Geschäftsführer der Stadtwerke München GmbH - Verkehr	391
	Stephan Schwarz	Geschäftsführer der Stadtwerke München GmbH - Versorgung und Technik	339
	Erna-Maria Trixl	Geschäftsführer der Stadtwerke München GmbH - Vertrieb	313
	Werner Albrecht	Geschäftsführer der Stadtwerke München GmbH - Personal und Soziales	249

zu Dr. Florian Bieberbach:
Davon Tantieme 108 Tsd. €

zu Herbert König:
Davon Tantieme 85 Tsd. €

zu Stephan Schwarz:
Davon Tantieme 74 Tsd. €

zu Erna-Maria Trixl:
Davon Tantieme 68 Tsd. €

zu Werner Albrecht:
Davon Tantieme 11 Tsd. €

6. Mitglieder der Beschlussorgane

Beschlussorgan	Name - Funktion
Gesellschafterversammlung	-
Aufsichtsrat	Christian Ude - Vorsitzender bis 17.07.2014
	Dieter Reiter - Vorsitzender seit 17.07.2014
	Karl Geigenberger - stellvertretender Vorsitzender
	Dr. Ernst Wolowicz -
	Joachim Lorenz -
	Sabine Krieger -
	Manuel Pretzl -
	Richard Quaas - seit 17.07.2014
	Alexander Reissl -
	Helmut Schmid - bis 17.07.2014
	Simone Burger - seit 17.07.2014
	Vinzenz Zöttl - bis 17.07.2014
	Benno Angermaier -
	Gerhard Bernhard -
	Heinrich Birner -
	Reinhard Egger -
	Karl Hauck -
Martin Marcinek -	
Johann Ramsteiner -	
-	-

7. Unterbeteiligungen

Beteiligung an	Kapitalanteil		Ergebnis [Tsd. €]
	[Tsd. €]	[%]	
Bayernets GmbH (siehe auch dort)	563	56,3	23.939
Bayerngas Danmark ApS (siehe auch dort)	120	86,93	-59.301
Bayerngas Energy Trading GmbH (siehe auch dort)	11.260	56,3	-7.736
Bayerngas Europe Ltd. (siehe auch dort)	72.815	86,93	-56.484
Bayerngas GmbH (siehe auch dort)	51.061	56,3	21.361
Bayerngas International GmbH & Co. KG (siehe auch dort)	7.915	79,15	-4
Bayerngas Norge AS (siehe auch dort)	315.301	86,93	-74.936
Bayerngas Petroleum Danmark AS (siehe auch dort)	16.910	86,93	-19.250
Bayerngas Produksjon Norge AS (siehe auch dort)	2.111	86,93	2.529
Bayerngas UK Ltd. Group (siehe auch dort)	8.563	86,93	20.125
Bayerngas Vertrieb GmbH (siehe auch dort)	12.499	56,3	11.177
bayernServices GmbH (siehe auch dort)	56	28,15	92
bayernugs GmbH (siehe auch dort)	56	56	-12.967
Dan Tysk Offshore Wind GmbH (siehe auch dort)	13	49	112.881
Energie Südbayern GmbH (siehe auch dort)	15.400	50	46.429
Gasversorgung Germering GmbH (siehe auch dort)	45	90	894
Gasversorgung Haar GmbH (siehe auch dort)	153	50	372
Gasversorgung Unterschleißheim GmbH & Co. KG (siehe auch dort)	10	49	571
Gasversorgung Unterschleißheim Verwaltungs GmbH (siehe auch dort)	12	49	0
Gehrlicher GmbH & Co. Solarpark Helmeringen KG (siehe auch dort)	1.470	49	520
Gehrlicher GmbH & Co. Solarpark Rothenburg KG (siehe auch dort)	6.000	40	1.274
Gemeinschaftskernkraftwerk Isar 2 GmbH (siehe auch dort)	13	25	3
Global Tech I Offshore Wind GmbH (siehe auch dort)	249	24,9	-9.262
GVI-Gasversorgung Ismaning GmbH (siehe auch dort)	25	49	519
Gwynt y Môr Offshore Windfarm Ltd. (siehe auch dort)	0	30	0
GyM Offshore One Ltd. (siehe auch dort)	414.222	100	-4.070
GyM Offshore Three Ltd. (siehe auch dort)	137.977	100	-1.349
GyM Offshore Two Ltd. (siehe auch dort)	280.953	100	-2.718
KOM-Strom Übernahmekonsortium GbR i. L.	227	36,3	k. A.
Lockstedt-Siestedt II Netzanschluss GbR (siehe auch dort)	104	81,82	2
Marquesado Solar S.L. (siehe auch dort)	32	48,91	5.947
MCard GmbH i.L. (siehe auch dort)	13	51	323
M-net Telekommunikations GmbH (siehe auch dort)	1.594	63,84	-47
Münchner Linien GmbH & Co. KG (siehe auch dort)	76	49	549
Münchner Toiletten GmbH (siehe auch dort)	25	100	74
Münchner U-Bahn-Bewachungs GmbH (siehe auch dort)	13	51	0
Münchner Verkehrsgesellschaft mbH (siehe auch dort)	50.000	100	3.655
Parc Eolien de Dehlingen SAS (siehe auch dort)	15.268	100	-103
Portal München Betriebs-GmbH & Co. KG (siehe auch dort)	6.400	97	144
Portal München Verwaltungs-GmbH (siehe auch dort)	15	51	5
Praterkraftwerk GmbH (siehe auch dort)	35	70	-83
Sandbank Offshore Wind GmbH (siehe auch dort)	12	49	-11
Sidensjö Vindkraft AB (siehe auch dort)	11	100	-6.772
Sidensjö Vindkraft Einät AB (siehe auch dort)	5	100	1

Beteiligung an	Kapitalanteil		Ergebnis [Tsd. €]
	[Tsd. €]	[%]	
Solardach München Riem GmbH (siehe auch dort)	4	14,2	141
Solarinitiative München GmbH & Co. KG i.L. (siehe auch dort)	400	41,49	-142
Solarinitiative München Verwaltungsgesellschaft mbH i.L. (siehe auch dort)	12	47,5	-2
SWM Bayernwind GmbH (siehe auch dort)	50	50	-4
SWM Erneuerbare Energien Verwaltungsgesellschaft mbH (siehe auch dort)	25	100	200
SWM Gasbeteiligungs GmbH & Co. KG (siehe auch dort)	25	100	24.087
SWM Gasbeteiligungs Verwaltungs GmbH (siehe auch dort)	25	100	2
SWM Infrastruktur GmbH (siehe auch dort)	10.000	100	14.072
SWM Infrastruktur Region GmbH (siehe auch dort)	100	100	-13.329
SWM Kundenservice GmbH (siehe auch dort)	100	100	1.101
SWM Services GmbH (siehe auch dort)	10.000	100	67.821
SWM UK Wind One Ltd. (siehe auch dort)	834.549	100	-263
SWM Versorgungs GmbH (siehe auch dort)	10.000	100	-1.564
SWM Wind Havelland Holding GmbH & Co. KG (siehe auch dort)	67.629	75	1.849
SWM Wind Havelland Umspannwerk GmbH (siehe auch dort)	19	75	-54
SWM Wind Havelland Umspannwerk Holdinggesellschaft Wustermark GmbH & Co. KG (siehe auch dort)	4	75	1
SWM Wind Onshore Frankreich S.A.S. (siehe auch dort)	18.100	100	-372
SWM Windpark Havelland GmbH & Co. KG (siehe auch dort)	7.725	75	1.870
SWM 50 MW Windpark Portfolio GmbH & Co. KG (siehe auch dort)	3.950	100	-360
UWB Umspannwerk Betriebsgesellschaft Etzin mbH (siehe auch dort)	9	37,5	61
VDV-eTicket Servive GmbH & Co. KG (siehe auch dort)	100	11,27	304
VVG Verkehrsverwaltungs GmbH (siehe auch dort)	12	49	-1
Windparks Gimbweiler & Mosberg Infrastruktur GbR (siehe auch dort)	24	33,33	2
wpd europe GmbH (siehe auch dort)	53.769	33	-1.145
8 KU GmbH (siehe auch dort)	25	12,5	-7

zu Bayernets GmbH (siehe auch dort):

zum Kapitalanteil:

voll konsolidiert

zum Vorjahresergebnis:

Ergebnis 2014 vor Gewinnabführung

zu Bayerngas Danmark ApS (siehe auch dort):

zum Kapitalanteil:

voll konsolidiert

zu Bayerngas Energy Trading GmbH (siehe auch dort):

zum Kapitalanteil:

voll konsolidiert

zum Vorjahresergebnis:

Ergebnis 2014 vor Gewinnabführung

zu Bayerngas Europe Ltd.:

zum Kapitalanteil:

voll konsolidiert

zu Bayerngas GmbH (siehe auch dort):
zum Kapitalanteil:
voll konsolidiert

zu Bayerngas Norge AS (siehe auch dort):
zum Kapitalanteil:
voll konsolidiert

zu Bayerngas Petroleum Danmark AS (siehe auch dort):
zum Kapitalanteil:
voll konsolidiert

zu Bayerngas Produksjon Norge AS (siehe auch dort):
zum Kapitalanteil:
voll konsolidiert

zu Bayerngas UK Ltd. Group (siehe auch dort):
zum Kapitalanteil:
voll konsolidiert

zu Bayerngas Vertrieb GmbH (siehe auch dort):
zum Kapitalanteil:
voll konsolidiert
zum Vorjaheresergebnis:
Ergebnis 2014 vor Gewinnabführung

zu bayernServices GmbH (siehe auch dort):
zum Kapitalanteil:
at Equity konsolidiert

zu bayernugs GmbH (siehe auch dort):
zum Kapitalanteil:
voll konsolidiert
zum Vorjaheresergebnis:
Ergebnis 2014 vor Verlustübernahme

zu Dan Tysk Offshore Wind GmbH (siehe auch dort):
zum Kapitalanteil:
anteilmäßig konsolidiert

zu Energie Südbayern GmbH (siehe auch dort):
zum Kapitalanteil:
anteilmäßig konsolidiert

zu Gwynt y Môr Offshore Windfarm Ltd. (siehe auch dort):
zum Vorjaheresergebnis:
liegt noch nicht vor

zu GyM Offshore One Ltd. (siehe auch dort):
zum Kapitalanteil:
voll konsolidiert

zu GyM Offshore Three Ltd.(siehe auch dort):
zum Kapitalanteil:
voll konsolidiert

zu GyM Offshore Two Ltd. (siehe auch dort):
zum Kapitalanteil:
voll konsolidiert

zu KOM-Strom Übernahmekonsortium GbR i. L.:
zum Vorjaheresergebnis:
keine Angabe

zu Marquesado Solar S.L. (siehe auch dort):
zum Kapitalanteil:
anteilmäßig konsolidiert

zu M-net Telekommunikations GmbH (siehe auch dort):
zum Kapitalanteil:
voll konsolidiert

zu Münchner Toiletten GmbH (siehe auch dort):
zum Vorjaheresergebnis:
Ergebnis 2014 vor Gewinnabführung

zu Münchner U-Bahn-Bewachungs GmbH (siehe auch dort):
zum Vorjaheresergebnis:
Plan

zu Münchner Verkehrsgesellschaft mbH (siehe auch dort):
zum Kapitalanteil:
voll konsolidiert
zum Vorjaheresergebnis:
Ergebnis 2014 vor Gewinnabführung

zu Solarinitiative München GmbH & Co. KG i.L. (siehe auch dort):
zum Vorjaheresergebnis:
Rumpfgeschäftsjahr bis 02.11.2014 wegen Liquidation

zu Solarinitiative München Verwaltungsgesellschaft mbH i.L. (siehe auch dort):
zum Vorjaheresergebnis:
Rumpfgeschäftsjahr bis 20.10.2014 wegen Liquidation

zu SWM Gasbeteiligungs GmbH & Co. KG (siehe auch dort):
zum Kapitalanteil:
voll konsolidiert

zu SWM Infrastruktur GmbH (siehe auch dort):
zum Kapitalanteil:
voll konsolidiert
zum Vorjaheresergebnis:
Ergebnis 2014 vor Gewinnabführung

zu SWM Infrastruktur Region GmbH (siehe auch dort):
zum Kapitalanteil:
voll konsolidiert
zum Vorjaheresergebnis:
Ergebnis 2014 vor Verlustübernahme

zu SWM Kundenservice GmbH (siehe auch dort):
zum Kapitalanteil:
voll konsolidiert
zum Vorjahresergebnis:
Ergebnis 2014 vor Gewinnabführung

zu SWM Services GmbH (siehe auch dort):
zum Kapitalanteil:
voll konsolidiert
zum Vorjahresergebnis:
Ergebnis 2014 vor Gewinnabführung

zu SWM UK Wind One Ltd. (siehe auch dort):
zum Kapitalanteil:
voll konsolidiert

zu SWM Versorgungs GmbH
zum Kapitalanteil:
voll konsolidiert
zum Vorjahresergebnis:
Ergebnis 2014 vor Verlustübernahme

8. Leistungsdaten

Leistungen	2011	2012	2013	2014	2015
Strom [GWh]	12.428	13.638	17.547	20.236	k. V.
Erdgas und -öl [GWh]	48.862	58.144	101.725	106.863	k. V.
Fernwärme [GWh]	4.231	4.071	4.603	3.775	k. V.
Wasser [Mio. m ³]	88	89	90	91	k. V.
Badegäste inkl. Eislaufgäste [Tsd.]	3.823	3.847	4.033	3.618	k. V.
Nutzplatzkilometer [Mio. km]	12.853	12.966	13.349	13.956	k. V.

9. Beschäftigte

Anzahl	2011	2012	2013	2014	2015
Durchschnittliches Vollzeitäquivalent	8.320	8.822	9.339	9.677	k. V.
davon nicht differenziert [%]	100	100	100	100	
davon schwerbehindert [%]	k. A.	k. A.	k. A.	k. A.	

Angabe in Köpfen; inkl. Saisonarbeitskräfte und Auszubildende

10. Bilanzdaten / Vermögensdaten

Nr.	Position in [Tsd. €]	2011	2012	2013	2014	2015
	AKTIVA					
1	Anlagevermögen	6.007.663	6.998.231	7.728.426	8.190.509	
2	Umlaufvermögen	3.229.849	3.382.122	2.747.942	2.789.562	
3	Sonstiges	13.091	24.427	54.354	73.294	
4	Summe Aktiva	9.250.603	10.404.780	10.530.722	11.053.365	
	PASSIVA					
5	Eigenkapital	4.675.056	5.096.456	5.201.212	5.213.897	
6	Gezeichnetes Kapital	485.000	485.000	485.000	485.000	
7	Rücklagen	4.148.019	4.265.974	4.367.808	4.430.718	
8	Sonstige EK-Posten	42.037	345.482	348.404	298.179	
9	Gewinn- und Verlustvortrag	0	0	0	0	
10	Ergebnis	0	0	0	0	
11	Rückstellungen	2.000.365	2.149.812	2.182.251	2.270.353	
12	Verbindlichkeiten	2.302.490	2.768.843	2.765.411	3.287.782	
13	Verbindlichkeiten gegenüber Gesellschaftern	16.760	66.264	63.640	0	
14	Andere Verbindlichkeiten	2.285.730	2.702.579	2.701.771	3.287.782	
15	Sonstiges	272.692	389.669	381.848	281.333	
16	Summe Passiva	9.250.603	10.404.780	10.530.722	11.053.365	k. V.
	Bilanzkennzahlen					
17	Eigenkapitalquote [%]	50,54	48,98	49,39	47,17	
18	Verschuldungsgrad [%]	49,46	51,02	50,61	52,83	
19	Eigenkapitalverzinsung [%]	-1,32	-0,81	-1,42	-1,91	
20	Eigenkapitalverzinsung vor Gewinnabführung / Zuschuss [%]	4,54	4,22	3,93	1,56	

zu Sonstige EK-Posten:
zu 2011: Anteile anderer Gesellschafter

11. Daten der Erfolgsrechnung / Haushaltsdaten

Nr.	Position in [Tsd. €]	2011	2012	2013	2014	2015
1	Erlöse/Gebühren/Entgelte	3.968.289	4.498.452	6.320.260	6.095.194	
2	Sonstige Erträge/Einnahmen	292.094	287.518	331.001	409.450	
3	Summe Erträge/Einnahmen	4.260.383	4.785.970	6.651.261	6.504.644	
4	Sachaufwand/-ausgaben	-2.536.798	-2.987.629	-4.527.331	-4.388.747	
5	Personalaufwand/-ausgaben	-510.854	-556.871	-618.317	-651.863	
6	Abschreibungen	-241.340	-318.261	-455.519	-584.700	
8	Sonstiger Aufwand/Ausgaben	-496.286	-430.915	-547.345	-675.941	
9	Summe Aufwand/Ausgaben	-3.785.278	-4.293.676	-6.148.512	-6.301.251	
10	Betriebs-/Haushaltsergebnis	475.105	492.294	502.749	203.393	
11	Finanzergebnis	-52.854	-14.739	-151.626	-73.634	
12	Ergebnis der gewöhnlichen Geschäftstätigkeit	422.251	477.555	351.123	129.759	
13	Außerordentliches Ergebnis	0	0	0	0	
14	Steuern	-209.785	-262.722	-146.951	-48.377	
15	Zwischenergebnis	212.466	214.833	204.172	81.382	
16	Aufwendungen aus Gewinnabführung	-274.328	-256.209	-277.839	-180.884	
17	Zuschüsse der Eigentümer	0	0	0	0	
18	Jahresüberschuss/-fehlbetrag	-61.862	-41.376	-73.667	-99.502	k. V.
	Betriebskennzahlen					
19	Deckungsgrad [%]	112,55	111,47	108,18	103,23	

zu Aufwendungen aus Gewinnabführung:

zu 2011: davon 5.254 Tsd. € auf andere Gesellschafter entfallender Gewinn

zu 2012: davon 3.740 Tsd. € auf andere Gesellschafter entfallender Gewinn

zu 2013: davon 18.517 Tsd. € auf andere Gesellschafter entfallender Verlust

zu 2014: davon 26.126 Tsd. € auf andere Gesellschafter entfallender Verlust

12. Städtische Garantieverpflichtungen

siehe Stadtwerke München GmbH

13. Finanzielle Zielvorgaben

Beteiligungsunternehmen "sind unter Beachtung betriebswirtschaftlicher Grundsätze und des Grundsatzes der Sparsamkeit und Wirtschaftlichkeit so zu führen, dass der öffentliche Zweck erfüllt wird." (Art. 95 Abs. 1 Satz 1 GO)

14. Finanzhilfedaten

Nr.	Position in [Tsd. €]	2011	2012	2013	2014	2015
	Sichtbare Finanzhilfen (Stadt)					
8	Sonstige Sichtbare	-100.000	-100.000	-100.000	-100.000	-100.000
9	Summe sichtbare Finanzhilfen (Stadt)	-100.000	-100.000	-100.000	-100.000	-100.000
	Nicht-sichtbare Finanzhilfen (Stadt)					
15	Sonstiges (s. Erläuterungen)	0	0	0	0	0
16	Summe nicht-sichtbare Finanzhilfen (Stadt)	0	0	0	0	0
17	Gesamtsumme Finanzhilfen Stadt	-100.000	-100.000	-100.000	-100.000	-100.000
19	Summe Aufwand/Ausgaben	-3.785.278	-4.293.676	-6.148.512	-6.301.251	k. V.
	Betriebskennzahlen					
20	Finanzhilfekoeffizient [%]	-2,64	-2,33	-1,63	-1,59	-1,61

zu Sonstige Sichtbare:
Gewinnabführung nach der Regelung der Finanzbeziehungen

15. Kreditaufnahmen

Nr.	Position in [Tsd. €]	2011	2012	2013	2014	2015
1	Kredit 1	703.300	36.913	128.287	407.631	k. V.
2	Kredit 2	7.500	0	0	30.000	k. V.

1. Betrieb

Name Stadtwerke München GmbH	UA
Rechtsform (einschließlich Zusatz) GmbH	Fachreferat nicht vorhanden
Gemeinnützigkeit nein	Betreuungsreferat Referat für Arbeit und Wirtschaft

2. Gesellschafter

Stamm- / Grundkapital:	485.000 [Tsd. €]	Anteile	
Gesellschafter / Eigentümer		[Tsd. €]	%
Landeshauptstadt München		485.000	100

3. Vertreter und Organe

Siehe Punkt 5 und 6

4. Gegenstand und Aufgaben des Betriebes

Gegenstand des Unternehmens ist die Versorgung der Bevölkerung mit Strom, Gas, Wasser und Wärme, der Betrieb von öffentlichen Verkehrsmitteln und Bädern sowie die Telekommunikation, die Errichtung und Bewirtschaftung von Bauten auf Grundstücken, soweit die Stadtwerke München GmbH Eigentümerin oder Erbbauberechtigte ist, ferner die Erfüllung weiterer damit zusammenhängender öffentlicher Zwecke. Die Stadtwerke besorgen die Abfall- und Klärschlammverbrennung. Bei der Aufgabenerfüllung sind Boden, Wasser und Luft als natürliche Lebensgrundlage zu beschützen und es ist auf möglichst sparsamen Umgang mit Energie und Wasser zu achten. Neben Beschaffung und Verkauf von Energie und Wasser tritt deshalb als gleichberechtigtes Unternehmensziel der Aufbau von Dienstleistungsangeboten, die geeignet sind, die natürlichen Ressourcen zu schonen und deren Verbrauch zu minimieren. (Gesellschaftsvertrag § 2 Abs. 1)

5. Bezeichnung der Vertretung

Vertretung	Name	Aufgabe	Bezüge 2014 [Tsd. €]
Geschäftsführung	Dr. Florian Bieberbach	Vorsitzender der Geschäftsführung	450
	Herbert König	Geschäftsführer Verkehr	391
	Stephan Schwarz	Geschäftsführer Versorgung und Technik	339
	Erna-Maria Trixl	Geschäftsführerin Vertrieb	313
	Werner Albrecht	Geschäftsführer Personal und Soziales	249

zu Dr. Florian Bieberbach:
Davon Tantieme 108 Tsd. €

zu Herbert König:
Davon Tantieme 85 Tsd. €

zu Stephan Schwarz:
Davon Tantieme 74 Tsd. €

zu Erna-Maria Trixl:
Davon Tantieme 68 Tsd. €

zu Werner Albrecht:
Davon Tantieme 11 Tsd. €

6. Mitglieder der Beschlussorgane

Beschlussorgan	Name - Funktion
Gesellschafterversammlung	-
Aufsichtsrat	Christian Ude - Vorsitzender bis 17.07.2014
	Dieter Reiter - Vorsitzender seit 17.07.2014
	Karl Geigenberger - stellvertretender Vorsitzender
	Dr. Ernst Wolowicz -
	Joachim Lorenz -
	Sabine Krieger -
	Manuel Pretzl -
	Richard Quaas - seit 17.07.2014
	Alexander Reissl -
	Helmut Schmid - bis 17.07.2014
	Simone Burger - seit 17.07.2014
	Vinzenz Zöttl - bis 17.07.2014
	Benno Angermaier -
	Gerhard Bernhard -
	Heinrich Birner -
	Reinhard Egger -
	Karl Hauck -
	Martin Marcinek -
	Johann Ramsteiner -
	-

zu Gesellschafterversammlung:
vgl. Pos. Gesellschafter

7. Unterbeteiligungen

Beteiligung an	Kapitalanteil		Ergebnis [Tsd. €]
	[Tsd. €]	[%]	
Bayerngas International GmbH & Co. KG i.L. (siehe auch dort)	3.131	31,31	-4
Dan Tysk Offshore Wind GmbH (siehe auch dort)	13	49	112.881
Gasversorgung Germering GmbH (siehe auch dort)	45	90	894
Gasversorgung Haar GmbH (siehe auch dort)	153	50	372
Gasversorgung Unterschleißheim GmbH & Co. KG (siehe auch dort)	10	49	571
Gasversorgung Unterschleißheim Verwaltungs GmbH (siehe auch dort)	12	49	0
Gehrlicher GmbH & Co. Solarpark Helmeringen KG (siehe auch dort)	1.470	49	520
Gehrlicher GmbH & Co. Solarpark Rothenburg KG (siehe auch dort)	6.000	40	1.274
Gemeinschaftskernkraftwerk Isar 2 GmbH (siehe auch dort)	13	25	3
Global Tech I Offshore Wind GmbH (siehe auch dort)	249	24,9	-9.262
GVI-Gasversorgung Ismaning GmbH (siehe auch dort)	25	49	519
KOM-Strom Übernahmekonsortium GbR i. L.	227	36,3	k. A.
Marquesado Solar S.L. (siehe auch dort)	32	48,91	5.947
MCard GmbH i.L. (siehe auch dort)	13	51	323
Münchener Linien GmbH & Co. KG (siehe auch dort)	76	49	549
Münchener Toiletten GmbH (siehe auch dort)	25	100	74
Münchener U-Bahn-Bewachungsgesellschaft mbH (siehe auch dort)	13	51	0
Münchener Verkehrsgesellschaft mbH (siehe auch dort)	50.000	100	3.655
Portal München Betriebs-GmbH & Co. KG (siehe auch dort)	6.400	97	144
Portal München Verwaltungs-GmbH (siehe auch dort)	15	51	5
Praterkraftwerk GmbH (siehe auch dort)	35	70	-83
Sandbank Offshore Wind GmbH (siehe auch dort)	12	49	-11
Sidensjö Vindkraft AB (siehe auch dort)	11	100	-7.011
Solardach München Riem GmbH (siehe auch dort)	4	14,2	141
Solarinitiative München GmbH & Co. KG i.L. (siehe auch dort)	375	41,49	-142
Solarinitiative München Verwaltungs GmbH & Co. KG i.L. (siehe auch dort)	12	47,5	-2
SWM Bayernwind GmbH (siehe auch dort)	50	50	-4
SWM Erneuerbare Energien Verwaltungsgesellschaft mbH (siehe auch dort)	25	100	200
SWM Gasbeteiligungs GmbH & Co. KG (siehe auch dort)	25	100	24.087
SWM Gasbeteiligungs Verwaltungs GmbH (siehe auch dort)	25	100	2
SWM Infrastruktur GmbH (siehe auch dort)	10.000	100	14.072
SWM Infrastruktur Region GmbH (siehe auch dort)	100	100	-13.329
SWM Kundenservice GmbH (siehe auch dort)	100	100	1.101
SWM Services GmbH (siehe auch dort)	10.000	100	67.821
SWM UK Wind One Ltd. (siehe auch dort)	834.549	100	-263
SWM Versorgungs GmbH (siehe auch dort)	10.000	100	-1.564
SWM Wind Havelland Holding GmbH & Co. KG (siehe auch dort)	8	75	1.849
SWM Wind Onshore Frankreich S.A.S. (siehe auch dort)	18.100	100	-372
SWM 50 MW Windpark Portfolio GmbH & Co. KG (siehe auch dort)	3.950	100	-360
VVG Verkehrsverwaltungs GmbH (siehe auch dort)	12	49	-1
wpd europe GmbH (siehe auch dort)	53.769	33	-1.145
8 KU GmbH (siehe auch dort)	25	12,5	-7

zu KOM-Strom Übernahmekonsortium GbR i. L.:
zum Vorjaheresergebnis:
keine Angabe

zu Münchner Toiletten GmbH (siehe auch dort):
zum Vorjaheresergebnis:
Ergebnis 2014 vor Gewinnabführung

zu Münchner U-Bahn-Bewachungsgesellschaft mbH (siehe auch dort):
zum Vorjaheresergebnis:
Plan

zu Münchner Verkehrsgesellschaft mbH (siehe auch dort):
zum Vorjaheresergebnis:
Ergebnis 2014 vor Gewinnabführung

zu Solarinitiative München GmbH & Co. KG i.L. (siehe auch dort):
zum Vorjaheresergebnis:
Rumpfgeschäftsjahr bis 02.11.2014 wegen Liquidation

zu Solarinitiative München Verwaltungs GmbH & Co. KG i.L. (siehe auch dort):
zum Vorjaheresergebnis:
Rumpfgeschäftsjahr bis 20.10.2014 wegen Liquidation

zu SWM Infrastruktur GmbH (siehe auch dort):
zum Vorjaheresergebnis:
Ergebnis 2014 vor Gewinnabführung

zu SWM Infrastruktur Region GmbH (siehe auch dort):
zum Vorjaheresergebnis:
Ergebnis 2014 vor Verlustübernahme

zu SWM Kundenservice GmbH (siehe auch dort):
zum Vorjaheresergebnis:
Ergebnis 2014 vor Gewinnabführung

zu SWM Services GmbH (siehe auch dort):
zum Vorjaheresergebnis:
Ergebnis 2014 vor Gewinnabführung

zu SWM Versorgungs GmbH (siehe auch dort):
zum Vorjaheresergebnis:
Ergebnis 2014 vor Verlustübernahme

zu SWM Wind Havelland Holding GmbH & Co. KG (siehe auch dort):
zum Kapitalanteil:
Kapital lt. Handelsregister

8. Leistungsdaten

Leistungen	2011	2012	2013	2014	2015
Badegäste inkl. Eislaufgäste [Tsd.]	3.823	3.847	4.033	3.618	k. V.
Strom [GWh]	17.653	19.100	23.735	26.843	k. V.
Gas [GWh]	14.823	34.225	34.002	42.280	k. V.

9. Beschäftigte

Anzahl	2011	2012	2013	2014	2015
Durchschnittliches Vollzeitäquivalent	4.098	4.072	4.122	4.267	k. V.
davon weiblich [%]					
davon männlich [%]					
davon nicht differenziert [%]	100	100	100	100	
davon schwerbehindert [%]	k. A.	k. A.	k. A.	k. A.	

Angabe in Köpfen; inkl. Saisonarbeitskräfte und Auszubildende

10. Bilanzdaten / Vermögensdaten

Nr.	Position in [Tsd. €]	2011	2012	2013	2014	2015
	AKTIVA					
1	Anlagevermögen	5.655.145	6.196.464	7.243.114	8.057.235	
2	Umlaufvermögen	3.433.147	3.164.363	2.440.866	2.333.172	
3	Sonstiges	6.197	7.890	6.774	6.018	
4	Summe Aktiva	9.094.489	9.368.717	9.690.754	10.396.425	
	PASSIVA					
5	Eigenkapital	4.967.711	5.131.986	5.340.639	5.458.008	
6	Gezeichnetes Kapital	485.000	485.000	485.000	485.000	
7	Rücklagen	4.482.711	4.646.986	4.855.639	4.973.008	
8	Sonstige EK-Posten	0	0	0	0	
9	Gewinn- und Verlustvortrag	0	0	0	0	
10	Ergebnis	0	0	0	0	
11	Rückstellungen	1.779.649	1.875.571	1.917.175	1.933.838	
12	Verbindlichkeiten	2.112.895	2.122.582	2.186.918	2.761.324	
13	Verbindlichkeiten gegenüber Gesellschaftern	125.502	130.312	141.949	145.564	
14	Andere Verbindlichkeiten	1.987.393	1.992.270	2.044.969	2.615.760	
15	Sonstiges	234.234	238.578	246.022	243.255	
16	Summe Passiva	9.094.489	9.368.717	9.690.754	10.396.425	k. V.
	Bilanzkennzahlen					
17	Eigenkapitalquote [%]	54,62	54,78	55,11	52,5	
18	Verschuldungsgrad [%]	45,38	45,22	44,89	47,5	
19	Eigenkapitalverzinsung [%]	0	0	0	0	
20	Eigenkapitalverzinsung vor Gewinnabführung / Zuschuss [%]	5,42	4,92	5,55	3,79	

11. Daten der Erfolgsrechnung / Haushaltsdaten

Nr.	Position in [Tsd. €]	2011	2012	2013	2014	2015
1	Erlöse/Gebühren/Entgelte	2.263.906	2.791.868	3.062.207	3.104.002	
2	Sonstige Erträge/Einnahmen	195.799	164.768	218.565	187.947	
3	Summe Erträge/Einnahmen	2.459.705	2.956.636	3.280.772	3.291.949	
4	Sachaufwand/-ausgaben	-1.471.089	-2.030.684	-2.216.777	-2.340.879	
5	Personalaufwand/-ausgaben	-210.299	-227.572	-231.077	-243.631	
6	Abschreibungen	-207.073	-202.860	-202.033	-208.852	
8	Sonstiger Aufwand/Ausgaben	-281.983	-203.249	-164.062	-225.262	
9	Summe Aufwand/Ausgaben	-2.170.444	-2.664.365	-2.813.949	-3.018.624	
10	Betriebs-/Haushaltsergebnis	289.261	292.271	466.823	273.325	
11	Finanzergebnis	164.636	186.915	40.532	68.914	
12	Ergebnis der gewöhnlichen Geschäftstätigkeit	453.897	479.186	507.355	342.239	
13	Außerordentliches Ergebnis	0	0	0	0	
14	Steuern	-184.823	-226.717	-210.999	-135.229	
15	Zwischenergebnis	269.074	252.469	296.356	207.010	
16	Aufwendungen aus Gewinnabführung	-269.074	-252.469	-296.356	-207.010	
17	Zuschüsse der Eigentümer	0	0	0	0	
18	Jahresüberschuss/-fehlbetrag	0	0	0	0	k. V.
	Betriebskennzahlen					
19	Deckungsgrad [%]	113,33	110,97	116,59	109,05	

12. Städtische Garantieverpflichtungen

Ab dem Geschäftsjahr 2013 findet die Regelung der Finanzbeziehungen, wie sie vom Stadtrat am 23.01.2013 beschlossen wurde, Anwendung.

13. Finanzielle Zielvorgaben

Beteiligungsunternehmen "sind unter Beachtung betriebswirtschaftlicher Grundsätze und des Grundsatzes der Sparsamkeit und Wirtschaftlichkeit so zu führen, dass der öffentliche Zweck erfüllt wird." (Art. 95 Abs. 1 Satz 1 GO)

14. Finanzhilfedaten

Nr.	Position in [Tsd. €]	2011	2012	2013	2014	2015
	Sichtbare Finanzhilfen (Stadt)					
8	Sonstige Sichtbare	-100.000	-100.000	-100.000	-100.000	-100.000
9	Summe sichtbare Finanzhilfen (Stadt)	-100.000	-100.000	-100.000	-100.000	-100.000
	Nicht-sichtbare Finanzhilfen (Stadt)					
15	Sonstiges (s. Erläuterungen)	0	0	0	0	0
16	Summe nicht-sichtbare Finanzhilfen (Stadt)	0	0	0	0	0
17	Gesamtsumme Finanzhilfen Stadt	-100.000	-100.000	-100.000	-100.000	-100.000
19	Summe Aufwand/Ausgaben	-2.170.444	-2.664.365	-2.813.949	-3.018.624	k. V.
	Betriebskennzahlen					
20	Finanzhilfekoeffizient [%]	-4,61	-3,75	-3,55	-3,31	-3,56

zu Sonstige Sichtbare:
Gewinnabführung nach der Regelung der Finanzbeziehungen

15. Kreditaufnahmen

Nr.	Position in [Tsd. €]	2011	2012	2013	2014	2015
1	Kredit 1	703.300	36.913	128.287	407.631	k. V.
2	Kredit 2	1.500.000	1.000.000	500.000	750.000	k. V.

1. Betrieb

Name 8 KU GmbH		UA
Rechtsform (einschließlich Zusatz) GmbH		Fachreferat nicht vorhanden
Gemeinnützigkeit nein		Betreuungsreferat Referat für Arbeit und Wirtschaft

2. Gesellschafter

Stamm- / Grundkapital:	200 [Tsd. €]	
Gesellschafter / Eigentümer	[Tsd. €]	Anteile %
Stadtwerke Hannover AG	25	12,5
MVV Energie AG	25	12,5
RheinEnergie AG	25	12,5
Stadtwerke Leipzig GmbH	25	12,5
HEAG Südhessische Energie AG (HSE)	25	12,5
Mainova AG	25	12,5
N-Ergie Aktiengesellschaft	25	12,5
Stadtwerke München GmbH (siehe auch dort)	25	12,5

3. Vertreter und Organe

Siehe Punkt 5 und 6

4. Gegenstand und Aufgaben des Betriebes

Gegenstand des Unternehmens ist die Vertretung gemeinsamer politischer Interessen der Gesellschafter gegenüber politischen Institutionen oder sonstigen natürlichen oder juristischen Personen durch Erstellung von energiepolitischen Analysen und Positionspapieren wie auch Durchführung von Veranstaltungen.

5. Bezeichnung der Vertretung

Vertretung	Name	Aufgabe	Bezüge 2014 [Tsd. €]
Geschäftsführung	Dr. Matthias Dümpelmann	Gesamtgeschäftsführung	

zu Dr. Matthias Dümpelmann:

Basierend auf Art. 94 Abs. 3 GO i.V.m. §§ 285 Nr. 9a, 286 Abs. 4 HGB wurde die Angabe der Bezüge vom Geschäftsführer verweigert.

6. Mitglieder der Beschlussorgane

Beschlussorgan	Name - Funktion
Gesellschafterversammlung	-
	-

zu Gesellschafterversammlung:
vgl. Pos. Gesellschafter

7. Unterbeteiligungen

keine

8. Leistungsdaten

Bei den Daten für 2014 handelt es sich um Zahlen aus einem vorläufigen Jahresabschluss.

Leistungen	2011	2012	2013	2014	2015
nicht ausgewiesen					

Zur Ausnahme der Datenlieferung siehe Beschluss des Ausschusses für Arbeit und Wirtschaft vom 01.03.2011 (SB).

9. Beschäftigte

Bei den Daten für 2014 handelt es sich um Zahlen aus einem vorläufigen Jahresabschluss.

Anzahl	2011	2012	2013	2014	2015
Durchschnittliches Vollzeitäquivalent					
davon weiblich [%]					
davon männlich [%]					
davon nicht differenziert [%]					
davon schwerbehindert [%]					

Zur Ausnahme der Datenlieferung siehe Beschluss des Ausschusses für Arbeit und Wirtschaft vom 01.03.2011 (SB).

10. Bilanzdaten / Vermögensdaten

Bei den Daten für 2014 handelt es sich um Zahlen aus einem vorläufigen Jahresabschluss.

Nr.	Position in [Tsd. €]	2011	2012	2013	2014	2015
	AKTIVA					
1	Anlagevermögen					
2	Umlaufvermögen					
3	Sonstiges					
4	Summe Aktiva					
	PASSIVA					
5	Eigenkapital					
6	Gezeichnetes Kapital					
7	Rücklagen					
8	Sonstige EK-Posten					
9	Gewinn- und Verlustvortrag					
10	Ergebnis					
11	Rückstellungen					
12	Verbindlichkeiten					
13	Verbindlichkeiten gegenüber Gesellschaftern					
14	Andere Verbindlichkeiten					
15	Sonstiges					
16	Summe Passiva					
	Bilanzkennzahlen					
17	Eigenkapitalquote [%]					
18	Verschuldungsgrad [%]					
19	Eigenkapitalverzinsung [%]					

zu Summe Aktiva:

Zur Ausnahme der Datenlieferung siehe Beschluss des Ausschusses für Arbeit und Wirtschaft vom 01.03.2011 (SB).

11. Daten der Erfolgsrechnung / Haushaltsdaten

Bei den Daten für 2014 handelt es sich um Zahlen aus einem vorläufigen Jahresabschluss.

Nr.	Position in [Tsd. €]	2011	2012	2013	2014	2015
1	Erlöse/Gebühren/Entgelte					
2	Sonstige Erträge/Einnahmen		9			2
3	Summe Erträge/Einnahmen		9			2
4	Sachaufwand/-ausgaben					
5	Personalaufwand/-ausgaben					
6	Abschreibungen					
8	Sonstiger Aufwand/Ausgaben	-8		-14	-7	
9	Summe Aufwand/Ausgaben	-8		-14	-7	
10	Betriebs-/Haushaltsergebnis	-8	9	-14	-7	2
11	Finanzergebnis					
12	Ergebnis der gewöhnlichen Geschäftstätigkeit	-8	9	-14	-7	2
14	Steuern					
15	Zwischenergebnis	-8	9	-14	-7	2
18	Jahresüberschuss/-fehlbetrag	-8	9	-14	-7	2
	Betriebskennzahlen					
19	Deckungsgrad [%]			0	0	

zu Jahresüberschuss/-fehlbetrag:

Zur Ausnahme der Datenlieferung siehe Beschluss des Ausschusses für Arbeit und Wirtschaft vom 01.03.2011 (SB).

zu Sonstige Erträge/Einnahmen:

zu 2012, 2015: Bei diesem Betrag handelt es sich um das wirtschaftliche Ergebnis.

zu Sonstiger Aufwand/Ausgaben:

zu 2011: Bei dieser Position handelt es sich um den Jahresfehlbetrag.

zu 2013, 2014: Bei diesem Betrag handelt es sich um das wirtschaftliche Ergebnis.

zu Summe Erträge/Einnahmen:

zu 2015: Bei diesem Betrag handelt es sich um das wirtschaftliche Ergebnis.

12. Städtische Garantieverpflichtungen

Keine

13. Finanzielle Zielvorgaben

Keine

14. Finanzhilfedaten

Dieser Betrieb erhält von der Landeshauptstadt München keine Finanzhilfen.

15. Kreditaufnahmen

Bei den Daten für 2014 handelt es sich um Zahlen aus einem vorläufigen Jahresabschluss.

Nr.	Position in [Tsd. €]	2011	2012	2013	2014	2015
1	Kredit 1	0	0	0	0	0

1. Betrieb

Name Bayerngas International GmbH & Co. KG i.L.	UA
Rechtsform (einschließlich Zusatz) GmbH & Co. KG	Fachreferat nicht vorhanden
Gemeinnützigkeit nein	Betreuungsreferat Referat für Arbeit und Wirtschaft

in Liquidation seit Dezember 2014

2. Gesellschafter

Stamm- / Grundkapital:	10.000 [Tsd. €]	
Gesellschafter / Eigentümer	[Tsd. €]	%
Bayerngas GmbH (siehe auch dort)	3.150	31,5
Stadtwerke München GmbH (siehe auch dort)	3.131	31,31
TIGAS Erdgas Tirol GmbH	375	3,75
Swissgas, Schweizerische Aktiengesellschaft für Erdgas	333	3,33
SWM Gasbeteiligungs GmbH & Co. KG (siehe auch dort)	3.011	30,11
6) Bayerngas International Verwaltungs GmbH (siehe auch dort)	0	0

zu 6: Komplementär-Gesellschafter der Bayerngas International GmbH & Co. KG

3. Vertreter und Organe

Siehe Punkt 5 und 6

4. Gegenstand und Aufgaben des Betriebes

Bezug und Veräußerung des von der Bayerngas Norge und ihren Tochtergesellschaften produzierten Erdgases.

5. Bezeichnung der Vertretung

Vertretung	Name	Aufgabe	Bezüge 2014 [Tsd. €]
Geschäftsführung	Bayerngas International Verwaltungs GmbH i.L.		

6. Mitglieder der Beschlussorgane

Beschlussorgan	Name - Funktion
Gesellschafterversammlung	-
	-

zu Gesellschafterversammlung:
vgl. Pos. Gesellschafter

7. Unterbeteiligungen

Beteiligung an	Kapitalanteil		Ergebnis [Tsd. €]
	[Tsd. €]	[%]	
Bayerngas International Verwaltungs GmbH i.L. (siehe auch dort)	25	100	2

8. Leistungsdaten

Bei den Daten für 2014 handelt es sich um Zahlen aus einem vorläufigen Jahresabschluss.

Leistungen	2011	2012	2013	2014	2015
nicht angegeben	k. A.	k. A.			

zu 2013, 2014, 2015: Zur Ausnahme der Datenlieferung siehe Beschluss des Ausschusses für Arbeit und Wirtschaft vom 01.03.2011 (SB).

9. Beschäftigte

Bei den Daten für 2014 handelt es sich um Zahlen aus einem vorläufigen Jahresabschluss.

Anzahl	2011	2012	2013	2014	2015
Durchschnittliches Vollzeitäquivalent	0	0			
davon nicht differenziert [%]	100	100			

zu 2013, 2014, 2015: Zur Ausnahme der Datenlieferung siehe Beschluss des Ausschusses für Arbeit und Wirtschaft vom 01.03.2011 (SB).

10. Bilanzdaten / Vermögensdaten

Bei den Daten für 2014 handelt es sich um Zahlen aus einem vorläufigen Jahresabschluss.

Nr.	Position in [Tsd. €]	2011	2012	2013	2014	2015
	AKTIVA					
3	Sonstiges					
4	Summe Aktiva					
	PASSIVA					
15	Sonstiges					
16	Summe Passiva	k. A.	k. A.			
	Bilanzkennzahlen					

zu 2013, 2014, 2015: Zur Ausnahme der Datenlieferung siehe Beschluss des Ausschusses für Arbeit und Wirtschaft vom 01.03.2011 (SB).

11. Daten der Erfolgsrechnung / Haushaltsdaten

Bei den Daten für 2014 handelt es sich um Zahlen aus einem vorläufigen Jahresabschluss.

Nr.	Position in [Tsd. €]	2011	2012	2013	2014	2015
8	Sonstiger Aufwand/Ausgaben	-4	-4	-7	-4	
9	Summe Aufwand/Ausgaben	-4	-4	-7	-4	
10	Betriebs-/Haushaltsergebnis	-4	-4	-7	-4	
11	Finanzergebnis	0	0			
12	Ergebnis der gewöhnlichen Geschäftstätigkeit	-4	-4	-7	-4	
15	Zwischenergebnis	-4	-4	-7	-4	
18	Jahresüberschuss/-fehlbetrag	-4	-4	-7	-4	
	Betriebskennzahlen					
19	Deckungsgrad [%]	0	0	0	0	

zu Finanzergebnis:

zu 2011: Wert 61,21 €, gerundet auf Tsd. €

zu 2012: Wert 0,12 €, gerundet auf Tsd. €

zu Jahresüberschuss/-fehlbetrag:

zu 2015: Die Gesellschaft befindet sich in Liquidation.

zu Sonstiger Aufwand/Ausgaben:

zu 2011 - 2014: Bei dieser Position handelt es sich um das wirtschaftliche Ergebnis.

12. Städtische Garantieverpflichtungen

keine

13. Finanzielle Zielvorgaben

keine

14. Finanzhilfedaten

Dieser Betrieb erhält von der Landeshauptstadt München keine Finanzhilfen.

15. Kreditaufnahmen

Bei den Daten für 2014 handelt es sich um Zahlen aus einem vorläufigen Jahresabschluss.

Nr.	Position in [Tsd. €]	2011	2012	2013	2014	2015
1	Kredit 1	0	0	0	0	0

1. Betrieb

Name Bayerngas International Verwaltungs GmbH i.L.		UA
Rechtsform (einschließlich Zusatz) GmbH		Fachreferat nicht vorhanden
Gemeinnützigkeit nein		Betreuungsreferat Referat für Arbeit und Wirtschaft

in Liquidation seit Dezember 2014

2. Gesellschafter

Stamm- / Grundkapital:	25 [Tsd. €]	Anteile	
Gesellschafter / Eigentümer		[Tsd. €]	%
Bayerngas International GmbH & Co. KG i.L. (siehe auch dort)		25	100

3. Vertreter und Organe

Siehe Punkt 5 und 6

4. Gegenstand und Aufgaben des Betriebes

Verwaltung des eigenen Vermögens sowie persönliche haftende, geschäftsführende Gesellschafterin der Bayerngas International GmbH & Co. KG und die Führung deren Geschäfte.

5. Bezeichnung der Vertretung

Vertretung	Name	Aufgabe	Bezüge 2014 [Tsd. €]
Geschäftsführung	Dr. Thomas Christian Meerpohl	Geschäftsführer	
	Dr. Nicole Spreng	Geschäftsführerin	

zur Vertretung Geschäftsführung:

Basierend auf Art. 94 Abs. 3 GO i. V. m. §§ 285 Nr. 9a, 286 Abs. 4 HGB wurde die Angabe der Bezüge von den Geschäftsführern verweigert.

6. Mitglieder der Beschlussorgane

Beschlussorgan	Name - Funktion
Gesellschafterversammlung	-
	-

zu Gesellschafterversammlung:
vgl. Pos. Gesellschafter

7. Unterbeteiligungen

keine

8. Leistungsdaten

Bei den Daten für 2014 handelt es sich um Zahlen aus einem vorläufigen Jahresabschluss.

Leistungen	2011	2012	2013	2014	2015
nicht angegeben	k. A.	k. A.			

zu 2013, 2014, 2015: Zur Ausnahme der Datenlieferung siehe Beschluss des Ausschusses für Arbeit und Wirtschaft vom 01.03.2011 (SB).

9. Beschäftigte

Bei den Daten für 2014 handelt es sich um Zahlen aus einem vorläufigen Jahresabschluss.

Anzahl	2011	2012	2013	2014	2015
Durchschnittliches Vollzeitäquivalent	0	0			
davon nicht differenziert [%]	100	100			

zu 2013, 2014, 2015: Zur Ausnahme der Datenlieferung siehe Beschluss des Ausschusses für Arbeit und Wirtschaft vom 01.03.2011 (SB).

10. Bilanzdaten / Vermögensdaten

Bei den Daten für 2014 handelt es sich um Zahlen aus einem vorläufigen Jahresabschluss.

Nr.	Position in [Tsd. €]	2011	2012	2013	2014	2015
	AKTIVA					
3	Sonstiges					
4	Summe Aktiva					
	PASSIVA					
15	Sonstiges					
16	Summe Passiva	k. A.	k. A.			
	Bilanzkennzahlen					

zu 2013, 2014, 2015: Zur Ausnahme der Datenlieferung siehe Beschluss des Ausschusses für Arbeit und Wirtschaft vom 01.03.2011 (SB).

11. Daten der Erfolgsrechnung / Haushaltsdaten

Bei den Daten für 2014 handelt es sich um Zahlen aus einem vorläufigen Jahresabschluss.

Nr.	Position in [Tsd. €]	2011	2012	2013	2014	2015
2	Sonstige Erträge/Einnahmen	3	3	2	2	
3	Summe Erträge/Einnahmen	3	3	2	2	
8	Sonstiger Aufwand/Ausgaben	0	0			
9	Summe Aufwand/Ausgaben	0	0			
10	Betriebs-/Haushaltsergebnis	2	2	2	2	
11	Finanzergebnis	0	0			
12	Ergebnis der gewöhnlichen Geschäftstätigkeit	2	2	2	2	
13	Außerordentliches Ergebnis		0			
14	Steuern	0	0			
15	Zwischenergebnis	2	2	2	2	
18	Jahresüberschuss/-fehlbetrag	2	2	2	2	
	Betriebskennzahlen					
19	Deckungsgrad [%]	734,15	1.393,07			

zu Jahresüberschuss/-fehlbetrag:

zu 2015: Die Gesellschaft befindet sich in Liquidation.

zu Sonstige Erträge/Einnahmen:

zu 2013, 2014: Bei dieser Position handelt es sich um das wirtschaftliche Ergebnis.

12. Städtische Garantieverpflichtungen

keine

13. Finanzielle Zielvorgaben

keine

14. Finanzhilfedaten

Dieser Betrieb erhält von der Landeshauptstadt München keine Finanzhilfen.

15. Kreditaufnahmen

Bei den Daten für 2014 handelt es sich um Zahlen aus einem vorläufigen Jahresabschluss.

Nr.	Position in [Tsd. €]	2011	2012	2013	2014	2015
1	Kredit 1	0	0	0	0	0

1. Betrieb

Name DanTysk Offshore Wind GmbH		UA
Rechtsform (einschließlich Zusatz) GmbH	Fachreferat nicht vorhanden	
Gemeinnützigkeit nein	Betreuungsreferat Referat für Arbeit und Wirtschaft	

2. Gesellschafter

Stamm- / Grundkapital:	26 [Tsd. €]	
Gesellschafter / Eigentümer	[Tsd. €]	%
1) Vattenfall Europe Windkraft GmbH	13	51
2) Stadtwerke München GmbH (siehe auch dort)	13	49

zu 1: Stammkapital

zu 2: Stammkapital

3. Vertreter und Organe

Siehe Punkt 5 und 6

4. Gegenstand und Aufgaben des Betriebes

Gegenstand des Unternehmens ist die Planung, die Errichtung und der Betrieb des Offshore Windenergieparks "DanTysk" in der Ausschließlichen Wirtschaftszone der Bundesrepublik Deutschland.

5. Bezeichnung der Vertretung

Vertretung	Name	Aufgabe	Bezüge 2014 [Tsd. €]
Geschäftsführung	Wilhelm van Dongen	Geschäftsführer	
	Christian Moldan	Geschäftsführer	

zur Vertretung Geschäftsführung:

Basierend auf Art. 94 Abs. 3 GO i. V. m. §§ 285 Nr. 9a, 286 Abs. 4 HGB wurde die Angabe der Bezüge von den Geschäftsführern verweigert.

6. Mitglieder der Beschlussorgane

Beschlussorgan	Name - Funktion
Gesellschafterversammlung	-
	-

zu Gesellschafterversammlung:
vgl. Pos. Gesellschafter

7. Unterbeteiligungen

keine

8. Leistungsdaten

Leistungen	2011	2012	2013	2014	2015
nicht ausgewiesen					

Zur Ausnahme der Datenlieferung siehe Beschluss des Ausschusses für Arbeit und Wirtschaft vom 01.03.2011 (SB).

9. Beschäftigte

Anzahl	2011	2012	2013	2014	2015
Durchschnittliches Vollzeitäquivalent					
davon nicht differenziert [%]					

Zur Ausnahme der Datenlieferung siehe Beschluss des Ausschusses für Arbeit und Wirtschaft vom 01.03.2011 (SB).

10. Bilanzdaten / Vermögensdaten

Nr.	Position in [Tsd. €]	2011	2012	2013	2014	2015
	AKTIVA					
3	Sonstiges					
4	Summe Aktiva					
	PASSIVA					
15	Sonstiges					
16	Summe Passiva					
	Bilanzkennzahlen					

Zur Ausnahme der Datenlieferung siehe Beschluss des Ausschusses für Arbeit und Wirtschaft vom 01.03.2011 (SB).

11. Daten der Erfolgsrechnung / Haushaltsdaten

Nr.	Position in [Tsd. €]	2011	2012	2013	2014	2015
2	Sonstige Erträge/Einnahmen				112.881	101.280
3	Summe Erträge/Einnahmen				112.881	101.280
8	Sonstiger Aufwand/Ausgaben	-103	-6.253	-217		
9	Summe Aufwand/Ausgaben	-103	-6.253	-217		
10	Betriebs-/Haushaltsergebnis	-103	-6.253	-217	112.881	101.280
11	Finanzergebnis					
12	Ergebnis der gewöhnlichen Geschäftstätigkeit	-103	-6.253	-217	112.881	101.280
15	Zwischenergebnis	-103	-6.253	-217	112.881	101.280
18	Jahresüberschuss/-fehlbetrag	-103	-6.253	-217	112.881	101.280
	Betriebskennzahlen					
19	Deckungsgrad [%]		0	0		

zu Jahresüberschuss/-fehlbetrag:

Zur Ausnahme der Datenlieferung siehe Beschluss des Ausschusses für Arbeit und Wirtschaft vom 01.03.2011 (SB).

zu Sonstige Erträge/Einnahmen:

zu 2014, 2015: Bei dieser Position handelt es sich um das wirtschaftliche Ergebnis.

zu Sonstiger Aufwand/Ausgaben:

zu 2011, 2012, 2013: Bei dieser Position handelt es sich um das wirtschaftliche Ergebnis.

12. Städtische Garantieverpflichtungen

keine

13. Finanzielle Zielvorgaben

keine

14. Finanzhilfedaten

Dieser Betrieb erhält von der Landeshauptstadt München keine Finanzhilfen.

15. Kreditaufnahmen

Nr.	Position in [Tsd. €]	2011	2012	2013	2014	2015
1	Kredit 1	0	0	0	0	0

1. Betrieb

Name Gasversorgung Germering GmbH		UA
Rechtsform (einschließlich Zusatz) GmbH		Fachreferat nicht vorhanden
Gemeinnützigkeit nein		Betreuungsreferat Referat für Arbeit und Wirtschaft

2. Gesellschafter

Stamm- / Grundkapital:	50 [Tsd. €]	Anteile	
Gesellschafter / Eigentümer		[Tsd. €]	%
Stadtwerke München GmbH (siehe auch dort)		45	90
Stadt Germering		5	10

3. Vertreter und Organe

Siehe Punkt 5 und 6

4. Gegenstand und Aufgaben des Betriebes

Gegenstand des Unternehmens ist die Versorgung der Bevölkerung und Industrie mit Gas einschließlich Errichtung, Unterhalt und Betrieb aller hierzu erforderlichen Versorgungsanlagen.

5. Bezeichnung der Vertretung

Vertretung	Name	Aufgabe	Bezüge 2014 [Tsd. €]
Geschäftsführung	Matthias Mees	Geschäftsführer	

zu Matthias Mees:

Basierend auf Art. 94 Abs. 3 GO i. V. m. §§ 285 Nr. 9a, 286 Abs. 4 HGB wurde die Angabe der Bezüge vom Geschäftsführer verweigert.

6. Mitglieder der Beschlussorgane

Beschlussorgan	Name - Funktion
Gesellschafterversammlung	-
	-

zu Gesellschafterversammlung:
vgl. Pos. Gesellschafter

7. Unterbeteiligungen

keine

8. Leistungsdaten

Bei den Daten für 2014 handelt es sich um Zahlen aus einem vorläufigen Jahresabschluss.

Leistungen	2011	2012	2013	2014	2015
nicht ausgewiesen		k. A.	k. A.	k. A.	k. A.
Gasabsatz [Mio. kWh]	k. A.				

9. Beschäftigte

Bei den Daten für 2014 handelt es sich um Zahlen aus einem vorläufigen Jahresabschluss.

Anzahl	2011	2012	2013	2014	2015
Durchschnittliches Vollzeitäquivalent	0	k. A.	k. A.	k. A.	k. A.
davon nicht differenziert [%]	100				

10. Bilanzdaten / Vermögensdaten

Bei den Daten für 2014 handelt es sich um Zahlen aus einem vorläufigen Jahresabschluss.

Nr.	Position in [Tsd. €]	2011	2012	2013	2014	2015
	AKTIVA					
1	Anlagevermögen					
2	Umlaufvermögen					
3	Sonstiges					
4	Summe Aktiva					
	PASSIVA					
5	Eigenkapital					
6	Gezeichnetes Kapital					
7	Rücklagen					
8	Sonstige EK-Posten					
10	Ergebnis					
11	Rückstellungen					
12	Verbindlichkeiten					
13	Verbindlichkeiten gegenüber Gesellschaftern					
14	Andere Verbindlichkeiten					
15	Sonstiges					
16	Summe Passiva	k. A.	k. A.	k. A.	k. A.	k. A.
	Bilanzkennzahlen					
17	Eigenkapitalquote [%]					
18	Verschuldungsgrad [%]					
19	Eigenkapitalverzinsung [%]					
20	Eigenkapitalverzinsung vor Gewinnabführung / Zuschuss [%]					

11. Daten der Erfolgsrechnung / Haushaltsdaten

Bei den Daten für 2014 handelt es sich um Zahlen aus einem vorläufigen Jahresabschluss.

Nr.	Position in [Tsd. €]	2011	2012	2013	2014	2015
1	Erlöse/Gebühren/Entgelte					
2	Sonstige Erträge/Einnahmen	869	2.536	2.086	894	1.110
3	Summe Erträge/Einnahmen	869	2.536	2.086	894	1.110
4	Sachaufwand/-ausgaben					
6	Abschreibungen					
8	Sonstiger Aufwand/Ausgaben					
9	Summe Aufwand/Ausgaben					
10	Betriebs-/Haushaltsergebnis	869	2.536	2.086	894	1.110
11	Finanzergebnis					
12	Ergebnis der gewöhnlichen Geschäftstätigkeit	869	2.536	2.086	894	1.110
14	Steuern					
15	Zwischenergebnis	869	2.536	2.086	894	1.110
18	Jahresüberschuss/-fehlbetrag	869	2.536	2.086	894	1.110
	Betriebskennzahlen					
19	Deckungsgrad [%]					

zu Sonstige Erträge/Einnahmen:

Bei dieser Position handelt es sich um das wirtschaftliche Ergebnis.

12. Städtische Garantieverpflichtungen

keine

13. Finanzielle Zielvorgaben

keine

14. Finanzhilfedaten

Dieser Betrieb erhält von der Landeshauptstadt München keine Finanzhilfen.

15. Kreditaufnahmen

Bei den Daten für 2014 handelt es sich um Zahlen aus einem vorläufigen Jahresabschluss.

Nr.	Position in [Tsd. €]	2011	2012	2013	2014	2015
1	Kredit 1	0	0	0	0	0

1. Betrieb

Name Gasversorgung Haar GmbH		UA
Rechtsform (einschließlich Zusatz) GmbH	Fachreferat nicht vorhanden	
Gemeinnützigkeit nein	Betreuungsreferat Referat für Arbeit und Wirtschaft	

2. Gesellschafter

Stamm- / Grundkapital:	307 [Tsd. €]	
Gesellschafter / Eigentümer	[Tsd. €]	%
Stadtwerke München GmbH (siehe auch dort)	153	50
Gemeindewerke Haar GmbH	153	50

3. Vertreter und Organe

Siehe Punkt 5 und 6

4. Gegenstand und Aufgaben des Betriebes

Gegenstand des Unternehmens ist die Versorgung der Bevölkerung und Industrie mit Gas einschließlich der Errichtung und Unterhaltung aller hierzu erforderlichen Versorgungsanlagen. Die Versorgungsanlagen beschränken sich ausschließlich auf das Gemeindegebiet Haar.

5. Bezeichnung der Vertretung

Vertretung	Name	Aufgabe	Bezüge 2014 [Tsd. €]
Geschäftsführung	Walter Dürr	Kaufmännischer Geschäftsführer	
	Torben Keck	Technischer Geschäftsführer	

zur Vertretung Geschäftsführung:

Basierend auf Art. 94 Abs. 3 GO iVm §§ 285 Nr. 9a, 286 Abs. 4 HGB wurde die Angabe der Bezüge von den Geschäftsführern verweigert.

6. Mitglieder der Beschlussorgane

Beschlussorgan	Name - Funktion
Gesellschafterversammlung	-
	-

zu Gesellschafterversammlung:
vgl. Pos. Gesellschafter

7. Unterbeteiligungen

keine

8. Leistungsdaten

Bei den Daten für 2014 handelt es sich um Zahlen aus einem vorläufigen Jahresabschluss.

Leistungen	2011	2012	2013	2014	2015
nicht ausgewiesen		k. A.	k. A.	k. A.	k. A.
Gasabsatz [Mio. KWh]	k. A.				

9. Beschäftigte

Bei den Daten für 2014 handelt es sich um Zahlen aus einem vorläufigen Jahresabschluss.

Anzahl	2011	2012	2013	2014	2015
Durchschnittliches Vollzeitäquivalent	k. A.	k. A.	k. A.	k. A.	k. A.
davon weiblich [%]					
davon männlich [%]					
davon nicht differenziert [%]					
davon schwerbehindert [%]					

10. Bilanzdaten / Vermögensdaten

Bei den Daten für 2014 handelt es sich um Zahlen aus einem vorläufigen Jahresabschluss.

Nr.	Position in [Tsd. €]	2011	2012	2013	2014	2015
	AKTIVA					
1	Anlagevermögen					
2	Umlaufvermögen					
3	Sonstiges					
4	Summe Aktiva					
	PASSIVA					
5	Eigenkapital					
6	Gezeichnetes Kapital					
7	Rücklagen					
8	Sonstige EK-Posten					
9	Gewinn- und Verlustvortrag					
10	Ergebnis					
11	Rückstellungen					
12	Verbindlichkeiten					
13	Verbindlichkeiten gegenüber Gesellschaftern					
14	Andere Verbindlichkeiten					
15	Sonstiges					
16	Summe Passiva	k. A.	k. A.	k. A.	k. A.	k. A.
	Bilanzkennzahlen					
17	Eigenkapitalquote [%]					
18	Verschuldungsgrad [%]					
19	Eigenkapitalverzinsung [%]					
20	Eigenkapitalverzinsung vor Gewinnabführung / Zuschuss [%]					

11. Daten der Erfolgsrechnung / Haushaltsdaten

Bei den Daten für 2014 handelt es sich um Zahlen aus einem vorläufigen Jahresabschluss.

Nr.	Position in [Tsd. €]	2011	2012	2013	2014	2015
1	Erlöse/Gebühren/Entgelte					
2	Sonstige Erträge/Einnahmen	1.082	1.285	733	372	468
3	Summe Erträge/Einnahmen	1.082	1.285	733	372	468
4	Sachaufwand/-ausgaben					
5	Personalaufwand/-ausgaben					
6	Abschreibungen					
8	Sonstiger Aufwand/Ausgaben					
9	Summe Aufwand/Ausgaben					
10	Betriebs-/Haushaltsergebnis	1.082	1.285	733	372	468
11	Finanzergebnis					
12	Ergebnis der gewöhnlichen Geschäftstätigkeit	1.082	1.285	733	372	468
14	Steuern					
15	Zwischenergebnis	1.082	1.285	733	372	468
17	Zuschüsse der Eigentümer					
18	Jahresüberschuss/-fehlbetrag	1.082	1.285	733	372	468
	Betriebskennzahlen					
19	Deckungsgrad [%]					

zu Jahresüberschuss/-fehlbetrag:

Bei dieser Position handelt es sich um das wirtschaftliche Ergebnis.

zu Sonstige Erträge/Einnahmen:

Bei dieser Position handelt es sich um das wirtschaftliche Ergebnis.

12. Städtische Garantieverpflichtungen

keine

13. Finanzielle Zielvorgaben

keine

14. Finanzhilfedaten

Dieser Betrieb erhält von der Landeshauptstadt München keine Finanzhilfen.

15. Kreditaufnahmen

Bei den Daten für 2014 handelt es sich um Zahlen aus einem vorläufigen Jahresabschluss.

Nr.	Position in [Tsd. €]	2011	2012	2013	2014	2015
1	Kredit 1	0	0	0	0	0

1. Betrieb

Name Gasversorgung Unterschleißheim GmbH & Co. KG	UA
Rechtsform (einschließlich Zusatz) GmbH & Co. KG	Fachreferat nicht vorhanden
Gemeinnützigkeit nein	Betreuungsreferat Referat für Arbeit und Wirtschaft

Die Eintragung der Gesellschaft in das Handelsregister erfolgte am 28.02.2014.

2. Gesellschafter

Stamm- / Grundkapital:	20 [Tsd. €]	Anteile	
Gesellschafter / Eigentümer		[Tsd. €]	%
Stadt Unterschleißheim		10	51
Stadtwerke München GmbH (siehe auch dort)		10	49
Gasversorgung Unterschleißheim Verwaltungs GmbH (siehe auch dort)		0	0

3. Vertreter und Organe

Siehe Punkt 5 und 6

4. Gegenstand und Aufgaben des Betriebes

Unternehmenszweck der Gesellschaft ist die Übernahme, das Haben und Halten, der Betrieb, die Instandhaltung und der Ausbau des örtlichen Gasverteilungsnetzes in der Stadt Unterschleißheim sowie eng damit verbundene Aktivitäten der Energieerzeugung und -versorgung.

5. Bezeichnung der Vertretung

Vertretung	Name	Aufgabe	Bezüge 2014 [Tsd. €]
Geschäftsführung	Gasversorgung Unterschleißheim Verwaltungs GmbH		

6. Mitglieder der Beschlussorgane

Beschlussorgan	Name - Funktion
Gesellschafterversammlung	-
Aufsichtsrat	Christoph Böck - Vorsitzender Stephan Schwarz - stv. Vorsitzender Dr. Bernhard Boeck - Ernst Greb - Dr. Matthias Jenn - Dr. Manfred Riederle - Michael Schessl - -

zu Gesellschafterversammlung:
vgl. Pos. Gesellschafter

7. Unterbeteiligungen

keine

8. Leistungsdaten

Leistungen	2011	2012	2013	2014	2015
nicht ausgewiesen					

Zur Ausnahme der Datenlieferung siehe Beschluss des Ausschusses für Arbeit und Wirtschaft vom 01.03.2011 (SB).

9. Beschäftigte

Anzahl	2011	2012	2013	2014	2015
Durchschnittliches Vollzeitäquivalent					
davon nicht differenziert [%]					

Zur Ausnahme der Datenlieferung siehe Beschluss des Ausschusses für Arbeit und Wirtschaft vom 01.03.2011 (SB).

10. Bilanzdaten / Vermögensdaten

Nr.	Position in [Tsd. €]	2011	2012	2013	2014	2015
	AKTIVA					
3	Sonstiges					
4	Summe Aktiva					
	PASSIVA					
15	Sonstiges					
16	Summe Passiva					
	Bilanzkennzahlen					

Zur Ausnahme der Datenlieferung siehe Beschluss des Ausschusses für Arbeit und Wirtschaft vom 01.03.2011 (SB).

11. Daten der Erfolgsrechnung / Haushaltsdaten

Nr.	Position in [Tsd. €]	2011	2012	2013	2014	2015
2	Sonstige Erträge/Einnahmen				571	701
3	Summe Erträge/Einnahmen				571	701
8	Sonstiger Aufwand/Ausgaben					
9	Summe Aufwand/Ausgaben					
10	Betriebs-/Haushaltsergebnis				571	701
11	Finanzergebnis					
12	Ergebnis der gewöhnlichen Geschäftstätigkeit				571	701
15	Zwischenergebnis				571	701
18	Jahresüberschuss/-fehlbetrag				571	701
	Betriebskennzahlen					

zu Sonstige Erträge/Einnahmen:

zu 2014, 2015: Bei dieser Position handelt es sich um das wirtschaftliche Ergebnis.

12. Städtische Garantieverpflichtungen

keine

13. Finanzielle Zielvorgaben

keine

14. Finanzhilfedaten

Dieser Betrieb erhält von der Landeshauptstadt München keine Finanzhilfen.

15. Kreditaufnahmen

Nr.	Position in [Tsd. €]	2011	2012	2013	2014	2015
1	Kredit 1				0	0

1. Betrieb

Name Gasversorgung Unterschleißheim Verwaltungs GmbH		UA
Rechtsform (einschließlich Zusatz) GmbH		Fachreferat nicht vorhanden
Gemeinnützigkeit nein		Betreuungsreferat Referat für Arbeit und Wirtschaft

Die Eintragung der Gesellschaft in das Handelsregister erfolgte am 10.02.2014.

2. Gesellschafter

Stamm- / Grundkapital:	25 [Tsd. €]	Anteile	
Gesellschafter / Eigentümer		[Tsd. €]	%
Stadt Unterschleißheim		13	51
Stadtwerke München GmbH (siehe auch dort)		12	49

3. Vertreter und Organe

Siehe Punkt 5 und 6

4. Gegenstand und Aufgaben des Betriebes

Gegenstand des Unternehmens der Gesellschaft ist die Beteiligung als persönlich haftende Gesellschafterin an der Gasversorgung Unterschleißheim GmbH & Co. KG mit Sitz in Unterschleißheim.

5. Bezeichnung der Vertretung

Vertretung	Name	Aufgabe	Bezüge 2014 [Tsd. €]
Geschäftsführer	Helge-Uve Braun	techn. Geschäftsführer	
	Josef Vilgertshofer	kfm. Geschäftsführer	

zur Vertretung Geschäftsführer:

Basierend auf Art. 94 Abs. 3 GO i.V.m. §§ 285 Nr. 9a, 266 Abs. 4 HGB wurde die Angabe der Bezüge von den Geschäftsführern verweigert.

6. Mitglieder der Beschlussorgane

Beschlussorgan	Name - Funktion
Gesellschafterversammlung	-
	-

zu Gesellschafterversammlung:

vgl. Pos. Gesellschafter

7. Unterbeteiligungen

keine

8. Leistungsdaten

Leistungen	2011	2012	2013	2014	2015
nicht ausgewiesen					

zu 2014, 2015: Zur Ausnahme der Datenlieferung siehe Beschluss des Ausschusses für Arbeit und Wirtschaft vom 01.03.2011 (SB).

9. Beschäftigte

Anzahl	2011	2012	2013	2014	2015
Durchschnittliches Vollzeitäquivalent					
davon nicht differenziert [%]					

zu 2014, 2015: Zur Ausnahme der Datenlieferung siehe Beschluss des Ausschusses für Arbeit und Wirtschaft vom 01.03.2011 (SB).

10. Bilanzdaten / Vermögensdaten

Nr.	Position in [Tsd. €]	2011	2012	2013	2014	2015
	AKTIVA					
3	Sonstiges					
4	Summe Aktiva					
	PASSIVA					
15	Sonstiges					
16	Summe Passiva					
	Bilanzkennzahlen					

zu 2014, 2015: Zur Ausnahme der Datenlieferung siehe Beschluss des Ausschusses für Arbeit und Wirtschaft vom 01.03.2011 (SB).

11. Daten der Erfolgsrechnung / Haushaltsdaten

Nr.	Position in [Tsd. €]	2011	2012	2013	2014	2015
2	Sonstige Erträge/Einnahmen					1
3	Summe Erträge/Einnahmen					1
8	Sonstiger Aufwand/Ausgaben				0	
9	Summe Aufwand/Ausgaben				0	
10	Betriebs-/Haushaltsergebnis				0	1
11	Finanzergebnis					
12	Ergebnis der gewöhnlichen Geschäftstätigkeit				0	1
15	Zwischenergebnis				0	1
18	Jahresüberschuss/-fehlbetrag				0	1
	Betriebskennzahlen					
19	Deckungsgrad [%]				0	

zu Sonstige Erträge/Einnahmen:

zu 2015: Bei dieser Position handelt es sich um das wirtschaftliche Ergebnis.

zu Sonstiger Aufwand/Ausgaben:

zu 2014: -187,55 €, wird wg. Rundung auf Tsd. € in der Tabelle mit "0" ausgegeben. Bei dieser Position handelt es sich um das wirtschaftliche Ergebnis.

12. Städtische Garantieverpflichtungen

keine

13. Finanzielle Zielvorgaben

keine

14. Finanzhilfedaten

Dieser Betrieb erhält von der Landeshauptstadt München keine Finanzhilfen.

15. Kreditaufnahmen

Nr.	Position in [Tsd. €]	2011	2012	2013	2014	2015
1	Kredit 1				0	0

1. Betrieb

Name Gehrlicher GmbH & Co. Solarpark Helmeringen KG		UA
Rechtsform (einschließlich Zusatz) GmbH & Co. KG		Fachreferat nicht vorhanden
Gemeinnützigkeit nein		Betreuungsreferat Referat für Arbeit und Wirtschaft

2. Gesellschafter

Stamm- / Grundkapital:	3.001 [Tsd. €]	
Gesellschafter / Eigentümer	[Tsd. €]	%
Gehrlicher Beteiligungs GmbH	1.470	49
Stadtwerke München GmbH (siehe auch dort)	1.470	49
3) Gehrlicher Solar Management GmbH & Co. PV1 KG	60	2
Gehrlicher Solar Management GmbH	0	0

zu 3: Bei der Gehrlicher Solar Management GmbH & Co. PV1 KG handelt es sich um eine Mitarbeiter-Beteiligungs-GmbH der Gehrlicher Solar AG.

3. Vertreter und Organe

Siehe Punkt 5 und 6

4. Gegenstand und Aufgaben des Betriebes

Gegenstand des Unternehmens ist die Planung, die Errichtung und der Betrieb des Photovoltaikparks Helmeringen einschließlich Kabeltrassen zum Netzanschlusspunkt, der Verkauf des erzeugten Stromes bzw. die Einspeisung des erzeugten Stromes nach dem Erneuerbare-Energien-Gesetz sowie alle damit in Zusammenhang stehenden Tätigkeiten.

5. Bezeichnung der Vertretung

Vertretung	Name	Aufgabe	Bezüge 2014 [Tsd. €]
Geschäftsführung	Gehrlicher Solar Management GmbH	Geschäftsführung	

zur Vertretung Geschäftsführung:

Basierend auf Art. 94 Abs. 3 GO i. V. m. §§ 285 Nr. 9a, 286 Abs. 4 HGB wurde die Angabe der Bezüge von den Geschäftsführern verweigert.

6. Mitglieder der Beschlussorgane

Beschlussorgan	Name - Funktion
Gesellschafterversammlung	-
	-

zu Gesellschafterversammlung: vgl. Pos. Gesellschafter

7. Unterbeteiligungen

keine

8. Leistungsdaten

Leistungen	2011	2012	2013	2014	2015
nicht ausgewiesen					

Zur Ausnahme der Datenlieferung siehe Beschluss des Ausschusses für Arbeit und Wirtschaft vom 01.03.2011 (SB).

9. Beschäftigte

Anzahl	2011	2012	2013	2014	2015
Durchschnittliches Vollzeitäquivalent	0	0	0		
davon nicht differenziert [%]	100	100	100		

zu 2011, 2012: Die Gesellschaft hat keine Beschäftigten.

zu 2013, 2014, 2015: Zur Ausnahme der Datenlieferung siehe Beschluss des Ausschusses für Arbeit und Wirtschaft vom 01.03.2011 (SB).

10. Bilanzdaten / Vermögensdaten

Nr.	Position in [Tsd. €]	2011	2012	2013	2014	2015
	AKTIVA					
3	Sonstiges					
4	Summe Aktiva					
	PASSIVA					
15	Sonstiges					
16	Summe Passiva					
	Bilanzkennzahlen					

Zur Ausnahme der Datenlieferung siehe Beschluss des Ausschusses für Arbeit und Wirtschaft vom 01.03.2011 (SB).

11. Daten der Erfolgsrechnung / Haushaltsdaten

Nr.	Position in [Tsd. €]	2011	2012	2013	2014	2015
2	Sonstige Erträge/Einnahmen	970	665	334	520	397
3	Summe Erträge/Einnahmen	970	665	334	520	397
8	Sonstiger Aufwand/Ausgaben					
9	Summe Aufwand/Ausgaben					
10	Betriebs-/Haushaltsergebnis	970	665	334	520	397
11	Finanzergebnis					
12	Ergebnis der gewöhnlichen Geschäftstätigkeit	970	665	334	520	397
15	Zwischenergebnis	970	665	334	520	397
18	Jahresüberschuss/-fehlbetrag	970	665	334	520	397
	Betriebskennzahlen					

zu Jahresüberschuss/-fehlbetrag:

Zur Ausnahme der Datenlieferung siehe Beschluss des Ausschusses für Arbeit und Wirtschaft vom 01.03.2011 (SB).

zu Sonstige Erträge/Einnahmen:

Bei dieser Position handelt es sich um das wirtschaftliche Ergebnis.

12. Städtische Garantieverpflichtungen

keine

13. Finanzielle Zielvorgaben

keine

14. Finanzhilfedaten

Dieser Betrieb erhält von der Landeshauptstadt München keine Finanzhilfen.

15. Kreditaufnahmen

Nr.	Position in [Tsd. €]	2011	2012	2013	2014	2015
1	Kredit 1	0	0	0	0	0

1. Betrieb

Name Gehrlicher GmbH & Co. Solarpark Rothenburg KG		UA
Rechtsform (einschließlich Zusatz) GmbH & Co. KG		Fachreferat nicht vorhanden
Gemeinnützigkeit nein		Betreuungsreferat Referat für Arbeit und Wirtschaft

2. Gesellschafter

Stamm- / Grundkapital:	15.001 [Tsd. €]	
Gesellschafter / Eigentümer	[Tsd. €]	%
Gehrlicher Beteiligungs GmbH	5.235	34,9
Stadtwerke München GmbH (siehe auch dort)	6.000	40
Werner L. Böck, Stephanskirchen	3.765	25,1
Gehrlicher Solar Management GmbH	0	0

3. Vertreter und Organe

Siehe Punkt 5 und 6

4. Gegenstand und Aufgaben des Betriebes

Gegenstand des Unternehmens ist die Planung, die Errichtung und der Betrieb des Photovoltaikparks Rothenburg einschließlich Kabeltrassen zum Netzanschlusspunkt, der Verkauf des erzeugten Stromes bzw. die Einspeisung des erzeugten Stromes nach dem Erneuerbare-Energien-Gesetz sowie alle damit in Zusammenhang stehenden Tätigkeiten.

5. Bezeichnung der Vertretung

Vertretung	Name	Aufgabe	Bezüge 2014 [Tsd. €]
Geschäftsführung	Gehrlicher Solar Management GmbH	Geschäftsführung	

zur Vertretung Geschäftsführung:

Basierend auf Art. 94 Abs. 3 GO i. V. m. §§ 285 Nr. 9a, 286 Abs. 4 HGB wurde die Angabe der Bezüge von den Geschäftsführern verweigert.

6. Mitglieder der Beschlussorgane

Beschlussorgan	Name - Funktion
Gesellschafterversammlung	-
	-

zu Gesellschafterversammlung:

vgl. Pos. Gesellschafter

7. Unterbeteiligungen

keine

8. Leistungsdaten

Leistungen	2011	2012	2013	2014	2015
nicht ausgewiesen					

Zur Ausnahme der Datenlieferung siehe Beschluss des Ausschusses für Arbeit und Wirtschaft vom 01.03.2011 (SB).

9. Beschäftigte

Anzahl	2011	2012	2013	2014	2015
Durchschnittliches Vollzeitäquivalent	0	0			
davon nicht differenziert [%]	100	100			

zu 2011, 2012: Die Gesellschaft hat keine Beschäftigten.

zu 2013 bis 2015: Zur Ausnahme der Datenlieferung siehe Beschluss des Ausschusses für Arbeit und Wirtschaft vom 01.03.2011 (SB).

10. Bilanzdaten / Vermögensdaten

Nr.	Position in [Tsd. €]	2011	2012	2013	2014	2015
	AKTIVA					
3	Sonstiges					
4	Summe Aktiva					
	PASSIVA					
15	Sonstiges					
16	Summe Passiva					
	Bilanzkennzahlen					

Zur Ausnahme der Datenlieferung siehe Beschluss des Ausschusses für Arbeit und Wirtschaft vom 01.03.2011 (SB).

11. Daten der Erfolgsrechnung / Haushaltsdaten

Nr.	Position in [Tsd. €]	2011	2012	2013	2014	2015
2	Sonstige Erträge/Einnahmen	1.900	1.221	743	1.274	787
3	Summe Erträge/Einnahmen	1.900	1.221	743	1.274	787
8	Sonstiger Aufwand/Ausgaben					
9	Summe Aufwand/Ausgaben					
10	Betriebs-/Haushaltsergebnis	1.900	1.221	743	1.274	787
11	Finanzergebnis					
12	Ergebnis der gewöhnlichen Geschäftstätigkeit	1.900	1.221	743	1.274	787
15	Zwischenergebnis	1.900	1.221	743	1.274	787
18	Jahresüberschuss/-fehlbetrag	1.900	1.221	743	1.274	787
	Betriebskennzahlen					
19	Deckungsgrad [%]					

zu Jahresüberschuss/-fehlbetrag:

Zur Ausnahme der Datenlieferung siehe Beschluss des Ausschusses für Arbeit und Wirtschaft vom 01.03.2011 (SB).

zu Sonstige Erträge/Einnahmen:

Bei dieser Position handelt es sich um das wirtschaftliche Ergebnis.

12. Städtische Garantieverpflichtungen

keine

13. Finanzielle Zielvorgaben

keine

14. Finanzhilfedaten

Dieser Betrieb erhält von der Landeshauptstadt München keine Finanzhilfen.

15. Kreditaufnahmen

Nr.	Position in [Tsd. €]	2011	2012	2013	2014	2015
1	Kredit 1	0	0	0	0	0

1. Betrieb

Name Gemeinschaftskernkraftwerk Isar 2 GmbH		UA
Rechtsform (einschließlich Zusatz) GmbH		Fachreferat nicht vorhanden
Gemeinnützigkeit nein		Betreuungsreferat Referat für Arbeit und Wirtschaft

2. Gesellschafter

Stamm- / Grundkapital:	51 [Tsd. €]	
Gesellschafter / Eigentümer	[Tsd. €]	%
Stadtwerke München GmbH (siehe auch dort)	13	25
E.ON Kernkraft GmbH	38	75

3. Vertreter und Organe

Siehe Punkt 5 und 6

4. Gegenstand und Aufgaben des Betriebes

Gegenstand der Gesellschaft ist die Betriebsführung des im Eigentum der Gesellschafter stehenden Kernkraftwerks Isar 2 in Essenbach, Landkreis Landshut/Ndb. einschließlich der zum ordnungsmäßigen Betrieb, zur Verwaltung und Unterhaltung des Kernkraftwerks erforderlichen Tätigkeiten.

5. Bezeichnung der Vertretung

Vertretung	Name	Aufgabe	Bezüge 2014 [Tsd. €]
Geschäftsführung	Hans Lerchl	Geschäftsführer	
	Christian Reilein / Michael Czudnochowski	Geschäftsführer	
	Dr. Willbald Kohlpaintner	Geschäftsführer	

zur Vertretung Geschäftsführung:

Basierend auf Art. 94 Abs. 3 GO i.V.m. §§ 285 Nr. 9a, 286 Abs. 4 HGB wurde die Angabe der Bezüge von den Geschäftsführern verweigert.

zu Christian Reilein / Michael Czudnochowski:

seit 01.01.2015 Herr Michael Czudnochowski / Herr Reilein legte aufgrund beruflichen Wechsels nieder.

6. Mitglieder der Beschlussorgane

Beschlussorgan	Name - Funktion
Gesellschafterversammlung	-
	-

zu Gesellschafterversammlung:

vgl. Pos. Gesellschafter

7. Unterbeteiligungen

keine

8. Leistungsdaten

Bei den Daten für 2014 handelt es sich um Zahlen aus einem vorläufigen Jahresabschluss.

Leistungen	2011	2012	2013	2014	2015
nicht ausgewiesen	k. A.	k. A.			

zu 2013, 2014, 2015: Zur Ausnahme der Datenlieferung siehe Beschluss des Ausschusses für Arbeit und Wirtschaft vom 01.03.2011 (SB).

9. Beschäftigte

Bei den Daten für 2014 handelt es sich um Zahlen aus einem vorläufigen Jahresabschluss.

Anzahl	2011	2012	2013	2014	2015
Durchschnittliches Vollzeitäquivalent	k. A.	k. A.			
davon weiblich [%]					
davon männlich [%]					
davon nicht differenziert [%]					
davon schwerbehindert [%]					

zu 2013, 2014, 2015: Zur Ausnahme der Datenlieferung siehe Beschluss des Ausschusses für Arbeit und Wirtschaft vom 01.03.2011 (SB).

10. Bilanzdaten / Vermögensdaten

Bei den Daten für 2014 handelt es sich um Zahlen aus einem vorläufigen Jahresabschluss.

Nr.	Position in [Tsd. €]	2011	2012	2013	2014	2015
	AKTIVA					
1	Anlagevermögen					
2	Umlaufvermögen					
3	Sonstiges					
4	Summe Aktiva					
	PASSIVA					
5	Eigenkapital					
6	Gezeichnetes Kapital					
10	Ergebnis					
11	Rückstellungen					
12	Verbindlichkeiten					
14	Andere Verbindlichkeiten					
15	Sonstiges					
16	Summe Passiva	k. A.	k. A.			
	Bilanzkennzahlen					
17	Eigenkapitalquote [%]					
18	Verschuldungsgrad [%]					
19	Eigenkapitalverzinsung [%]					
20	Eigenkapitalverzinsung vor Gewinnabführung / Zuschuss [%]					

zu 2013, 2014, 2015: Zur Ausnahme der Datenlieferung siehe Beschluss des Ausschusses für Arbeit und Wirtschaft vom 01.03.2011 (SB).

11. Daten der Erfolgsrechnung / Haushaltsdaten

Bei den Daten für 2014 handelt es sich um Zahlen aus einem vorläufigen Jahresabschluss.

Nr.	Position in [Tsd. €]	2011	2012	2013	2014	2015
1	Erlöse/Gebühren/Entgelte					
2	Sonstige Erträge/Einnahmen	3	3	3	3	3
3	Summe Erträge/Einnahmen	3	3	3	3	3
5	Personalaufwand/-ausgaben					
8	Sonstiger Aufwand/Ausgaben					
9	Summe Aufwand/Ausgaben					
10	Betriebs-/Haushaltsergebnis	3	3	3	3	3
11	Finanzergebnis					
12	Ergebnis der gewöhnlichen Geschäftstätigkeit	3	3	3	3	3
14	Steuern					
15	Zwischenergebnis	3	3	3	3	3
18	Jahresüberschuss/-fehlbetrag	3	3	3	3	3
	Betriebskennzahlen					
19	Deckungsgrad [%]					

zu Sonstige Erträge/Einnahmen:

Bei dieser Position handelt es sich um das wirtschaftliche Ergebnis.

12. Städtische Garantieverpflichtungen

keine

13. Finanzielle Zielvorgaben

keine

14. Finanzhilfedaten

Dieser Betrieb erhält von der Landeshauptstadt München keine Finanzhilfen.

15. Kreditaufnahmen

Bei den Daten für 2014 handelt es sich um Zahlen aus einem vorläufigen Jahresabschluss.

Nr.	Position in [Tsd. €]	2011	2012	2013	2014	2015
1	Kredit 1	0	0	0	0	0

1. Betrieb

Name Global Tech I Offshore Wind GmbH	UA
Rechtsform (einschließlich Zusatz) Gesellschaft mit beschränkter Haftung	Fachreferat nicht vorhanden
Gemeinnützigkeit nein	Betreuungsreferat Referat für Arbeit und Wirtschaft

2. Gesellschafter

Stamm- / Grundkapital:	1.000 [Tsd. €]	
Gesellschafter / Eigentümer	[Tsd. €]	%
Stadtwerke München GmbH (siehe auch dort)	249	24,9
HEAG Südhessische Energie AG	249	24,9
3) Axpo International S.A. Luxembourg	241	24,1
Esportes Offshore Beteiligungs GmbH	100	10
Windreich AG	1	0,05
GTU I GmbH	20	2
GTU II GmbH	40	4
Norderland Projekt GmbH	1	0,05
FC Wind 1	50	5
FC Wind 2	50	5

zu 3: Vormalis "EGL Renewable Luxembourg AG"

3. Vertreter und Organe

Siehe Punkt 5 und 6

4. Gegenstand und Aufgaben des Betriebes

Die Errichtung und der Betrieb eines Windparks Offshore sowie der Verkauf der elektrischen Energie.

5. Bezeichnung der Vertretung

Vertretung	Name	Aufgabe	Bezüge 2014 [Tsd. €]
Geschäftsführung	Arjen Schampers	Geschäftsführer bis 04.11.2014	
	Dr. Thomas Meerpohl	Geschäftsführer bis 01.08.2013	
	Thomas Maetzel	Geschäftsführer vom 02.05.2013 bis 13.11. 2013	
	Dr. Claus Burkhardt	Geschäftsführer bis 25.09.2014	
	Hendrik Steindamm	Geschäftsführer (ab 21.11.2013)	
	Dr. Jan Podbielski	Geschäftsführer (ab 04.11.2014)	
	Detlef Schmeer	Geschäftsführer (ab 04.11.2014)	

zur Vertretung Geschäftsführung:

Basierend auf Art. 94 Abs. 3 GO i. V. m. §§ 285 Nr. 9a, 286 Abs. 4 HGB wurde die Angabe der Bezüge von den Geschäftsführern verweigert.

6. Mitglieder der Beschlussorgane

Beschlussorgan	Name - Funktion
Gesellschafterversammlung	-
	-

zu Gesellschafterversammlung:
vgl. Pos. Gesellschafter

7. Unterbeteiligungen

keine

8. Leistungsdaten

Bei den Daten für 2014 handelt es sich um Zahlen aus einem vorläufigen Jahresabschluss.

Leistungen	2011	2012	2013	2014	2015
nicht ausgewiesen					

Zur Ausnahme der Datenlieferung siehe Beschluss des Ausschusses für Arbeit und Wirtschaft vom 01.03.2011 (SB).

9. Beschäftigte

Bei den Daten für 2014 handelt es sich um Zahlen aus einem vorläufigen Jahresabschluss.

Anzahl	2011	2012	2013	2014	2015
Durchschnittliches Vollzeitäquivalent					
davon nicht differenziert [%]					
davon schwerbehindert [%]					

Zur Ausnahme der Datenlieferung siehe Beschluss des Ausschusses für Arbeit und Wirtschaft vom 01.03.2011 (SB).

10. Bilanzdaten / Vermögensdaten

Bei den Daten für 2014 handelt es sich um Zahlen aus einem vorläufigen Jahresabschluss.

Nr.	Position in [Tsd. €]	2011	2012	2013	2014	2015
	AKTIVA					
3	Sonstiges					
4	Summe Aktiva					
	PASSIVA					
15	Sonstiges					
16	Summe Passiva					
	Bilanzkennzahlen					

Zur Ausnahme der Datenlieferung siehe Beschluss des Ausschusses für Arbeit und Wirtschaft vom 01.03.2011 (SB).

11. Daten der Erfolgsrechnung / Haushaltsdaten

Bei den Daten für 2014 handelt es sich um Zahlen aus einem vorläufigen Jahresabschluss.

Nr.	Position in [Tsd. €]	2011	2012	2013	2014	2015
8	Sonstiger Aufwand/Ausgaben	-59.070	-65.687	-25.608	-9.262	-42.500
9	Summe Aufwand/Ausgaben	-59.070	-65.687	-25.608	-9.262	-42.500
10	Betriebs-/Haushaltsergebnis	-59.070	-65.687	-25.608	-9.262	-42.500
12	Ergebnis der gewöhnlichen Geschäftstätigkeit	-59.070	-65.687	-25.608	-9.262	-42.500
15	Zwischenergebnis	-59.070	-65.687	-25.608	-9.262	-42.500
18	Jahresüberschuss/-fehlbetrag	-59.070	-65.687	-25.608	-9.262	-42.500
	Betriebskennzahlen					
19	Deckungsgrad [%]		0	0	0	0

zu Jahresüberschuss/-fehlbetrag:

Zur Ausnahme der Datenlieferung siehe Beschluss des Ausschusses für Arbeit und Wirtschaft vom 01.03.2011 (SB).

zu Sonstiger Aufwand/Ausgaben:

Bei dieser Position handelt es sich um das wirtschaftliche Ergebnis.

12. Städtische Garantieverpflichtungen

keine

13. Finanzielle Zielvorgaben

keine

14. Finanzhilfedaten

Dieser Betrieb erhält von der Landeshauptstadt München keine Finanzhilfen.

15. Kreditaufnahmen

Bei den Daten für 2014 handelt es sich um Zahlen aus einem vorläufigen Jahresabschluss.

Nr.	Position in [Tsd. €]	2011	2012	2013	2014	2015
1	Kredit 1	0	197.080	40.830	66.709	63.026
2	Kredit 2	70.718	264.497	616.109	21.767	

1. Betrieb

Name GVI - Gasversorgung Ismaning GmbH		UA
Rechtsform (einschließlich Zusatz) GmbH		Fachreferat nicht vorhanden
Gemeinnützigkeit nein		Betreuungsreferat Referat für Arbeit und Wirtschaft

2. Gesellschafter

Stamm- / Grundkapital:	50 [Tsd. €]	
Gesellschafter / Eigentümer	[Tsd. €]	Anteile %
Gemeinde Ismaning	26	51
Stadtwerke München GmbH (siehe auch dort)	25	49

3. Vertreter und Organe

Siehe Punkt 5 und 6

4. Gegenstand und Aufgaben des Betriebes

Die GVI betreibt das öffentliche Gasnetz in der Gemeinde Ismaning. Der Betrieb einer Gasversorgung ist als Teil der öffentlichen Daseinsvorsorge zu sehen (vgl. Art 87 GO). Gemäß Art. 83 der Bayerischen Verfassung ist die Versorgung der Bevölkerung mit Gas Teil des eigenen Wirkungskreises der Gemeinde.

5. Bezeichnung der Vertretung

Vertretung	Name	Aufgabe	Bezüge 2014 [Tsd. €]
Geschäftsführer	Stephan Hany	kaufmännischer Geschäftsführer	
	Helge-Uve Braun	technischer Geschäftsführer	

zu Stephan Hany:

Basierend auf Art. 94 Abs. 3 GO i.V.m. §§ 285 Nr. 9a, 286 Abs. 4 HGB wurde die Angabe der Bezüge vom Geschäftsführer verweigert.

zu Helge-Uve Braun:

Basierend auf Art. 94 Abs. 3 GO i.V.m. §§ 285 Nr. 9a, 286 Abs. 4 HGB wurde die Angabe der Bezüge vom Geschäftsführer verweigert.

6. Mitglieder der Beschlussorgane

Beschlussorgan	Name - Funktion
Gesellschafterversammlung	-
Aufsichtsrat	Dr. Alexander Greulich - Vorsitzender
	Stephan Schwarz - stv. Vorsitzender
	Dr. Aurnhammer -
	Dr. Bernhard Boeck -
	Günter Glasner -
	Reiner Knäusl -
	Christian Vogt -
	-

zu Gesellschafterversammlung:
vgl. Pos. Gesellschafter

7. Unterbeteiligungen

keine

8. Leistungsdaten

Leistungen	2011	2012	2013	2014	2015
nicht ausgewiesen	k. A.	k. A.	k. A.	k. A.	k. A.

9. Beschäftigte

Anzahl	2011	2012	2013	2014	2015
Durchschnittliches Vollzeitäquivalent	k. A.	k. A.	k. A.	k. A.	k. A.
davon weiblich [%]					
davon männlich [%]					
davon nicht differenziert [%]					
davon schwerbehindert [%]					

10. Bilanzdaten / Vermögensdaten

Nr.	Position in [Tsd. €]	2011	2012	2013	2014	2015
	AKTIVA					
1	Anlagevermögen					
2	Umlaufvermögen					
3	Sonstiges					
4	Summe Aktiva					
	PASSIVA					
5	Eigenkapital					
6	Gezeichnetes Kapital					
7	Rücklagen					
8	Sonstige EK-Posten					
9	Gewinn- und Verlustvortrag					
10	Ergebnis					
11	Rückstellungen					
12	Verbindlichkeiten					
13	Verbindlichkeiten gegenüber Gesellschaftern					
14	Andere Verbindlichkeiten					
15	Sonstiges					
16	Summe Passiva	k. A.	k. A.	k. A.	k. A.	k. A.
	Bilanzkennzahlen					
17	Eigenkapitalquote [%]					
18	Verschuldungsgrad [%]					
19	Eigenkapitalverzinsung [%]					
20	Eigenkapitalverzinsung vor Gewinnabführung / Zuschuss [%]					

11. Daten der Erfolgsrechnung / Haushaltsdaten

Nr.	Position in [Tsd. €]	2011	2012	2013	2014	2015
1	Erlöse/Gebühren/Entgelte					
2	Sonstige Erträge/Einnahmen	604	526	621	519	361
3	Summe Erträge/Einnahmen	604	526	621	519	361
4	Sachaufwand/-ausgaben					
5	Personalaufwand/-ausgaben					
6	Abschreibungen					
8	Sonstiger Aufwand/Ausgaben					
9	Summe Aufwand/Ausgaben					
10	Betriebs-/Haushaltsergebnis	604	526	621	519	361
11	Finanzergebnis					
12	Ergebnis der gewöhnlichen Geschäftstätigkeit	604	526	621	519	361
14	Steuern					
15	Zwischenergebnis	604	526	621	519	361
18	Jahresüberschuss/-fehlbetrag	604	526	621	519	361
	Betriebskennzahlen					
19	Deckungsgrad [%]					

zu Sonstige Erträge/Einnahmen:

Bei dieser Position handelt es sich um das wirtschaftliche Ergebnis.

12. Städtische Garantieverpflichtungen

keine

13. Finanzielle Zielvorgaben

keine

14. Finanzhilfedaten

Dieser Betrieb erhält von der Landeshauptstadt München keine Finanzhilfen.

15. Kreditaufnahmen

Nr.	Position in [Tsd. €]	2011	2012	2013	2014	2015
1	Kredit 1	0	0	0	0	0

1. Betrieb

Name MCard GmbH i.L.		UA
Rechtsform (einschließlich Zusatz) GmbH		Fachreferat nicht vorhanden
Gemeinnützigkeit nein		Betreuungsreferat Referat für Arbeit und Wirtschaft

Der Geschäftsbetrieb wurde zum 31.05.2013 eingestellt. Die Gesellschaft befindet sich in Liquidation.

2. Gesellschafter

Stamm- / Grundkapital:	25 [Tsd. €]	
Gesellschafter / Eigentümer	[Tsd. €]	%
Stadtwerke München GmbH (siehe auch dort)	13	51
Sporthaus Schuster GmbH	6	24,5
F.S. Kustermann GmbH	6	24,5

3. Vertreter und Organe

Siehe Punkt 5 und 6

4. Gegenstand und Aufgaben des Betriebes

Gegenstand des Unternehmens ist die Durchführung von Kundenbindungsmaßnahmen einschließlich des Betriebes eines Kundenkartensystems, des "M//Card-Systems". Der Unternehmensgegenstand schließt ein die Durchführung von Marketingmaßnahmen, die geeignet sind, die wettbewerbliche Situation der angeschlossenen Unternehmen aus den Bereichen Versorgung, Badewesen, Handel und sonstige Dienstleistungen zu stärken.

5. Bezeichnung der Vertretung

Vertretung	Name	Aufgabe	Bezüge 2014 [Tsd. €]
Geschäftsführung	Dietmar Beine	Liquidator	

zu Dietmar Beine:

Basierend auf Art. 94 Abs. 3 GO i.V.m. §§ 285 Nr. 9a, 286 Abs. 4 HGB wurde die Angabe der Bezüge vom Geschäftsführer verweigert.

6. Mitglieder der Beschlussorgane

Beschlussorgan	Name - Funktion
Gesellschafterversammlung	-
	-

zu Gesellschafterversammlung:
Vgl. Pos. Gesellschafter

7. Unterbeteiligungen

keine

8. Leistungsdaten

Leistungen	2011	2012	2013	2014	2015
nicht ausgewiesen	k. A.	k. A.			

Der Geschäftsbetrieb wurde zum 31.05.2013 eingestellt. Die Gesellschaft befindet sich in Liquidation.

9. Beschäftigte

Anzahl	2011	2012	2013	2014	2015
Durchschnittliches Vollzeitäquivalent	k. A.	k. A.			
davon nicht differenziert [%]					

Der Geschäftsbetrieb wurde zum 31.05.2013 eingestellt. Die Gesellschaft befindet sich in Liquidation.

10. Bilanzdaten / Vermögensdaten

Nr.	Position in [Tsd. €]	2011	2012	2013	2014	2015
	AKTIVA					
3	Sonstiges					
4	Summe Aktiva					
	PASSIVA					
15	Sonstiges					
16	Summe Passiva	k. A.	k. A.			
	Bilanzkennzahlen					

Der Geschäftsbetrieb wurde zum 31.05.2013 eingestellt. Die Gesellschaft befindet sich in Liquidation.

11. Daten der Erfolgsrechnung / Haushaltsdaten

Nr.	Position in [Tsd. €]	2011	2012	2013	2014	2015
2	Sonstige Erträge/Einnahmen				323	385
3	Summe Erträge/Einnahmen				323	385
8	Sonstiger Aufwand/Ausgaben	-577	-381	-150		
9	Summe Aufwand/Ausgaben	-577	-381	-150		
10	Betriebs-/Haushaltsergebnis	-577	-381	-150	323	385
11	Finanzergebnis					
12	Ergebnis der gewöhnlichen Geschäftstätigkeit	-577	-381	-150	323	385
15	Zwischenergebnis	-577	-381	-150	323	385
18	Jahresüberschuss/-fehlbetrag	-577	-381	-150	323	385
	Betriebskennzahlen					
19	Deckungsgrad [%]		0	0		

zu Sonstige Erträge/Einnahmen:

zu 2014, 2015: Bei dieser Position handelt es sich um den Jahresüberschuss.

zu Sonstiger Aufwand/Ausgaben:

zu 2011, 2012, 2013: Bei dieser Position handelt es sich um den Jahresfehlbetrag.

12. Städtische Garantieverpflichtungen

keine

13. Finanzielle Zielvorgaben

keine

14. Finanzhilfedaten

Dieser Betrieb erhält von der Landeshauptstadt München keine Finanzhilfen.

15. Kreditaufnahmen

Nr.	Position in [Tsd. €]	2011	2012	2013	2014	2015
1	Kredit 1	0	0	0	0	0

1. Betrieb

Name Marquesado Solar S.L.	UA
Rechtsform (einschließlich Zusatz) Spanische GmbH (S.L.)	Fachreferat nicht vorhanden
Gemeinnützigkeit nein	Betreuungsreferat Referat für Arbeit und Wirtschaft

2. Gesellschafter

Stamm- / Grundkapital:	65 [Tsd. €]	
Gesellschafter / Eigentümer	[Tsd. €]	Anteile %
Stadtwerke München GmbH (siehe auch dort)	32	48,91
2) Ferranda GmbH	8	13
3) AS 3 Beteiligungs GmbH	16	25,09
4) AS 3 Kraftwerks GmbH	8	13

zu 2: Die Ferrada GmbH gehört 100% der Ferrostaal AG.

zu 3: Die AS 3 Beteiligungs- GmbH gehört zu 51% RWE Innogy GmbH und zu 49% der Rheinenergie AG.

zu 4: Die AS 3 Kraftwerks GmbH gehört 100% der Andasol Fonds GmbH.

3. Vertreter und Organe

Siehe Punkt 5 und 6

4. Gegenstand und Aufgaben des Betriebes

Erzeugung von Energie mit Hilfe eines solarthermischen Kraftwerks Andasol 3

5. Bezeichnung der Vertretung

Vertretung	Name	Aufgabe	Bezüge 2014 [Tsd. €]
Geschäftsführung	Dr. Martin Riffeser	Geschäftsführer	0
	Dr. Thorsten Blanke	Geschäftsführer	0
	Urs Vollrath	Geschäftsführer	0

zu Dr. Martin Riffeser:
GF ohne Gehalt der SWM

zu Dr. Thorsten Blanke:
GF ohne Gehalt der AS 3 Beteiligungs GmbH

zu Urs Vollrath:
GF ohne Gehalt der Ferrostaal AG (derzeit Position vakant)

6. Mitglieder der Beschlussorgane

Beschlussorgan	Name - Funktion
Gesellschafterversammlung	-
	-

zu Gesellschafterversammlung:
vgl. Pos. Gesellschafter

7. Unterbeteiligungen

Beteiligung an	Kapitalanteil		Ergebnis [Tsd. €]
	[Tsd. €]	[%]	
SEC Huéneja (Umspannwerk)	1.685	9,53	k. A.

8. Leistungsdaten

Leistungen	2011	2012	2013	2014	2015
nicht ausgewiesen					

Zur Ausnahme der Datenlieferung siehe Beschluss des Ausschusses für Arbeit und Wirtschaft vom 01.03.2011 (SB).

9. Beschäftigte

Anzahl	2011	2012	2013	2014	2015
Durchschnittliches Vollzeitäquivalent		3,5			
davon weiblich [%]		42,86			
davon männlich [%]		57,14			
davon nicht differenziert [%]		0			
davon schwerbehindert [%]		0			

Zur Ausnahme der Datenlieferung siehe Beschluss des Ausschusses für Arbeit und Wirtschaft vom 01.03.2011 (SB).

10. Bilanzdaten / Vermögensdaten

Nr.	Position in [Tsd. €]	2011	2012	2013	2014	2015
	AKTIVA					
3	Sonstiges					
4	Summe Aktiva					
	PASSIVA					
15	Sonstiges					
16	Summe Passiva					
	Bilanzkennzahlen					

Zur Ausnahme der Datenlieferung siehe Beschluss des Ausschusses für Arbeit und Wirtschaft vom 01.03.2011 (SB).

11. Daten der Erfolgsrechnung / Haushaltsdaten

Nr.	Position in [Tsd. €]	2011	2012	2013	2014	2015
2	Sonstige Erträge/Einnahmen				5.947	2.511
3	Summe Erträge/Einnahmen				5.947	2.511
8	Sonstiger Aufwand/Ausgaben	-1.102	-100.009	-18.836		
9	Summe Aufwand/Ausgaben	-1.102	-100.009	-18.836		
10	Betriebs-/Haushaltsergebnis	-1.102	-100.009	-18.836	5.947	2.511
11	Finanzergebnis					
12	Ergebnis der gewöhnlichen Geschäftstätigkeit	-1.102	-100.009	-18.836	5.947	2.511
15	Zwischenergebnis	-1.102	-100.009	-18.836	5.947	2.511
18	Jahresüberschuss/-fehlbetrag	-1.102	-100.009	-18.836	5.947	2.511
	Betriebskennzahlen					
19	Deckungsgrad [%]		0	0		

zu Jahresüberschuss/-fehlbetrag:

Zur Ausnahme der Datenlieferung siehe Beschluss des Ausschusses für Arbeit und Wirtschaft vom 01.03.2011 (SB).

zu Sonstige Erträge/Einnahmen:

zu 2014, 2015: Bei dieser Position handelt es sich um das wirtschaftliche Ergebnis.

zu Sonstiger Aufwand/Ausgaben:

zu 2011, 2012, 2013: Bei dieser Position handelt es sich um das wirtschaftliche Ergebnis.

12. Städtische Garantieverpflichtungen

keine

13. Finanzielle Zielvorgaben

keine

14. Finanzhilfedaten

Dieser Betrieb erhält von der Landeshauptstadt München keine Finanzhilfen.

15. Kreditaufnahmen

Nr.	Position in [Tsd. €]	2011	2012	2013	2014	2015
1	Kredit 1	0	0	0	0	0

1. Betrieb

Name Münchner Linien GmbH & Co. KG		UA
Rechtsform (einschließlich Zusatz) GmbH & Co. KG		Fachreferat nicht vorhanden
Gemeinnützigkeit nein		Betreuungsreferat Referat für Arbeit und Wirtschaft

2. Gesellschafter

Stamm- / Grundkapital:	155 [Tsd. €]	
Gesellschafter / Eigentümer	[Tsd. €]	%
Autobus Oberbayern Vermögensverwaltungs GmbH	79	51
Stadtwerke München GmbH (siehe auch dort)	76	49
VVG Verkehrsverwaltungs GmbH (siehe auch dort)	0	0

3. Vertreter und Organe

Siehe Punkt 5 und 6

4. Gegenstand und Aufgaben des Betriebes

Betrieb von öffentlichen Verkehrsmitteln und die Erbringung sonstiger Verkehrsdienstleistungen im Zusammenhang mit der Personenbeförderung.

5. Bezeichnung der Vertretung

Vertretung	Name	Aufgabe	Bezüge 2014 [Tsd. €]
Komplementärin	VVG Verkehrsverwaltungs GmbH	Geschäftsführung der KG	

zu VVG Verkehrsverwaltungs GmbH:

Basierend auf Art. 94 Abs. 3 GO i. V. m. §§ 285 Nr. 9a, 286 Abs. 4 HGB wurde die Angabe der Bezüge von den Geschäftsführern verweigert.

6. Mitglieder der Beschlussorgane

Beschlussorgan	Name - Funktion
Gesellschafterversammlung	Stadtwerke München GmbH - Gesellschafter
	Autobus Oberbayern Vermögensverwaltungs GmbH - Gesellschafter
	-
	-

zu Gesellschafterversammlung:

vgl. Pos. Gesellschafter

7. Unterbeteiligungen

keine

8. Leistungsdaten

Leistungen	2011	2012	2013	2014	2015
nicht ausgewiesen	k. A.	k. A.	k. A.	k. A.	k. A.

9. Beschäftigte

Anzahl	2011	2012	2013	2014	2015
Durchschnittliches Vollzeitäquivalent	k. A.	k. A.	k. A.	k. A.	k. A.
davon weiblich [%]					
davon männlich [%]					
davon nicht differenziert [%]					
davon schwerbehindert [%]					

10. Bilanzdaten / Vermögensdaten

Nr.	Position in [Tsd. €]	2011	2012	2013	2014	2015
	AKTIVA					
1	Anlagevermögen					
2	Umlaufvermögen					
3	Sonstiges					
4	Summe Aktiva					
	PASSIVA					
5	Eigenkapital					
6	Gezeichnetes Kapital					
10	Ergebnis					
11	Rückstellungen					
12	Verbindlichkeiten					
13	Verbindlichkeiten gegenüber Gesellschaftern					
14	Andere Verbindlichkeiten					
15	Sonstiges					
16	Summe Passiva	k. A.	k. A.	k. A.	k. A.	k. A.
	Bilanzkennzahlen					
17	Eigenkapitalquote [%]					
18	Verschuldungsgrad [%]					
19	Eigenkapitalverzinsung [%]					

11. Daten der Erfolgsrechnung / Haushaltsdaten

Nr.	Position in [Tsd. €]	2011	2012	2013	2014	2015
1	Erlöse/Gebühren/Entgelte					
2	Sonstige Erträge/Einnahmen	802	706	442	549	379
3	Summe Erträge/Einnahmen	802	706	442	549	379
4	Sachaufwand/-ausgaben					
5	Personalaufwand/-ausgaben					
6	Abschreibungen					
8	Sonstiger Aufwand/Ausgaben					
9	Summe Aufwand/Ausgaben					
10	Betriebs-/Haushaltsergebnis	802	706	442	549	379
11	Finanzergebnis					
12	Ergebnis der gewöhnlichen Geschäftstätigkeit	802	706	442	549	379
14	Steuern					
15	Zwischenergebnis	802	706	442	549	379
17	Zuschüsse der Eigentümer					
18	Jahresüberschuss/-fehlbetrag	802	706	442	549	379
	Betriebskennzahlen					
19	Deckungsgrad [%]					

zu Sonstige Erträge/Einnahmen:

zu 2011 bis 2014: Bei dieser Position handelt es sich um das wirtschaftliche Ergebnis.

zu 2015: Bei dieser Position handelt es sich um das wirtschaftliche Ergebnis gemäß 5-jähriger Finanzplanung.

12. Städtische Garantieverpflichtungen

keine

13. Finanzielle Zielvorgaben

keine

14. Finanzhilfedaten

Dieser Betrieb erhält von der Landeshauptstadt München keine Finanzhilfen.

15. Kreditaufnahmen

Nr.	Position in [Tsd. €]	2011	2012	2013	2014	2015
1	Kredit 1	432	303	168	241	425
2	Kredit 2	21				
3	übrige	108				

1. Betrieb

Name Münchner Toiletten GmbH		UA
Rechtsform (einschließlich Zusatz) GmbH		Fachreferat nicht vorhanden
Gemeinnützigkeit nein		Betreuungsreferat Referat für Arbeit und Wirtschaft

2. Gesellschafter

Stamm- / Grundkapital:	25 [Tsd. €]	Anteile	
Gesellschafter / Eigentümer		[Tsd. €]	%
Stadtwerke München GmbH (siehe auch dort)		25	100

3. Vertreter und Organe

Siehe Punkt 5 und 6

4. Gegenstand und Aufgaben des Betriebes

Betrieb und Unterhalt der öffentlichen WC-Anlagen in und an Haltestellen des ÖPNV im Stadtgebiet München sowie alle damit im Zusammenhang stehenden Tätigkeiten.

5. Bezeichnung der Vertretung

Vertretung	Name	Aufgabe	Bezüge 2014 [Tsd. €]
Geschäftsführung	Elke Eckstein	Geschäftsführerin	

zu Elke Eckstein:

Basierend auf Art. 94 Abs. 3 GO i. V. m. §§ 285 Nr. 9a, 286 Abs. 4 HGB wurde die Angabe der Bezüge von der Geschäftsführerin verweigert.

6. Mitglieder der Beschlussorgane

Beschlussorgan	Name - Funktion
Gesellschafterversammlung	-
	-

zu Gesellschafterversammlung:

vgl. Pos. 1 Gesellschafter

7. Unterbeteiligungen

keine

8. Leistungsdaten

Leistungen	2011	2012	2013	2014	2015
nicht ausgewiesen					

zu 2013, 2014, 2015: Zur Ausnahme der Datenlieferung siehe Beschluss des Ausschusses für Arbeit und Wirtschaft vom 01.03.2011 (SB)

9. Beschäftigte

Anzahl	2011	2012	2013	2014	2015
Durchschnittliches Vollzeitäquivalent					
davon weiblich [%]					
davon männlich [%]					
davon nicht differenziert [%]					
davon schwerbehindert [%]					

zu 2013, 2014, 2015: Zur Ausnahme der Datenlieferung siehe Beschluss des Ausschusses für Arbeit und Wirtschaft vom 01.03.2011 (SB)

10. Bilanzdaten / Vermögensdaten

Nr.	Position in [Tsd. €]	2011	2012	2013	2014	2015
	AKTIVA					
3	Sonstiges					
4	Summe Aktiva					
	PASSIVA					
15	Sonstiges					
16	Summe Passiva					
	Bilanzkennzahlen					

zu 2013, 2014, 2015: Zur Ausnahme der Datenlieferung siehe Beschluss des Ausschusses für Arbeit und Wirtschaft vom 01.03.2011 (SB)

11. Daten der Erfolgsrechnung / Haushaltsdaten

Nr.	Position in [Tsd. €]	2011	2012	2013	2014	2015
1	Erlöse/Gebühren/Entgelte					
2	Sonstige Erträge/Einnahmen			22	74	285
3	Summe Erträge/Einnahmen			22	74	285
10	Betriebs-/Haushaltsergebnis			22	74	285
11	Finanzergebnis					
12	Ergebnis der gewöhnlichen Geschäftstätigkeit			22	74	285
14	Steuern					
15	Zwischenergebnis			22	74	285
16	Aufwendungen aus Gewinnabführung					
18	Jahresüberschuss/-fehlbetrag			22	74	285
	Betriebskennzahlen					

zu Sonstige Erträge/Einnahmen:

zu 2013, 2014, 2015: Bei dieser Position handelt es sich um das wirtschaftliche Ergebnis.

12. Städtische Garantieverpflichtungen

keine

13. Finanzielle Zielvorgaben

keine

14. Finanzhilfedaten

Dieser Betrieb erhält von der Landeshauptstadt München keine Finanzhilfen.

15. Kreditaufnahmen

Nr.	Position in [Tsd. €]	2011	2012	2013	2014	2015
1	Kredit 1			0	0	0

1. Betrieb

Name Münchner U-Bahn-Bewachungsgesellschaft mbH	UA
Rechtsform (einschließlich Zusatz) GmbH	Fachreferat nicht vorhanden
Gemeinnützigkeit nein	Betreuungsreferat Referat für Arbeit und Wirtschaft

2. Gesellschafter

Stamm- / Grundkapital:	26 [Tsd. €]	
Gesellschafter / Eigentümer	[Tsd. €]	%
Stadtwerke München GmbH (siehe auch dort)	13	51
SECURITAS GmbH Sicherheit	13	49

3. Vertreter und Organe

Siehe Punkt 5 und 6

4. Gegenstand und Aufgaben des Betriebes

Gegenstand der Gesellschaft ist die Bewachung der U-Bahn-Anlagen der Stadt München nach dem entsprechenden Gesellschaftervertrag zwischen den Stadtwerken München GmbH und der SECURITAS GmbH Sicherheitsdienste, München. Diese Aufgabe wird im Auftrag und nach Weisung der Stadtwerke München GmbH ausgeführt.

5. Bezeichnung der Vertretung

Vertretung	Name	Aufgabe	Bezüge 2014 [Tsd. €]
Geschäftsführung	Rainer Cohrs	Geschäftsführer	
	Jens Müller	Geschäftsführer	

zur Vertretung Geschäftsführung:

Basierend auf Art. 94 Abs. 3 GO i. V. m. §§ 285 Nr. 9a, 286 Abs. 4 HGB wurde die Angabe der Bezüge von den Geschäftsführern verweigert.

6. Mitglieder der Beschlussorgane

Beschlussorgan	Name - Funktion
Gesellschafterversammlung	-
	-

zu Gesellschafterversammlung:
vgl. Pos. Gesellschafter

7. Unterbeteiligungen

keine

8. Leistungsdaten

Bei den Daten für 2014 handelt es sich um Zahlen aus einem vorläufigen Jahresabschluss.

Leistungen	2011	2012	2013	2014	2015
nicht ausgewiesen					

Es werden keine Einzelleistungen dargestellt, sondern auf Gegenstand und Aufgaben des Betriebes verwiesen.

9. Beschäftigte

Bei den Daten für 2014 handelt es sich um Zahlen aus einem vorläufigen Jahresabschluss.

Anzahl	2011	2012	2013	2014	2015
Durchschnittliches Vollzeitäquivalent	k. A.	k. A.	k. A.	k. A.	k. A.
davon nicht differenziert [%]					

10. Bilanzdaten / Vermögensdaten

Bei den Daten für 2014 handelt es sich um Zahlen aus einem vorläufigen Jahresabschluss.

Nr.	Position in [Tsd. €]	2011	2012	2013	2014	2015
	AKTIVA					
1	Anlagevermögen					
2	Umlaufvermögen					
3	Sonstiges					
4	Summe Aktiva					
	PASSIVA					
5	Eigenkapital					
6	Gezeichnetes Kapital					
7	Rücklagen					
8	Sonstige EK-Posten					
9	Gewinn- und Verlustvortrag					
10	Ergebnis					
11	Rückstellungen					
12	Verbindlichkeiten					
13	Verbindlichkeiten gegenüber Gesellschaftern					
14	Andere Verbindlichkeiten					
15	Sonstiges					
16	Summe Passiva	k. A.	k. A.	k. A.	k. A.	k. A.
	Bilanzkennzahlen					
17	Eigenkapitalquote [%]					
18	Verschuldungsgrad [%]					
19	Eigenkapitalverzinsung [%]					
20	Eigenkapitalverzinsung vor Gewinnabführung / Zuschuss [%]					

11. Daten der Erfolgsrechnung / Haushaltsdaten

Bei den Daten für 2014 handelt es sich um Zahlen aus einem vorläufigen Jahresabschluss.

Nr.	Position in [Tsd. €]	2011	2012	2013	2014	2015
1	Erlöse/Gebühren/Entgelte					
2	Sonstige Erträge/Einnahmen	0	0	0	0	0
3	Summe Erträge/Einnahmen	0	0	0	0	0
4	Sachaufwand/-ausgaben					
5	Personalaufwand/-ausgaben					
6	Abschreibungen					
8	Sonstiger Aufwand/Ausgaben					
9	Summe Aufwand/Ausgaben					
10	Betriebs-/Haushaltsergebnis	0	0	0	0	0
11	Finanzergebnis					
12	Ergebnis der gewöhnlichen Geschäftstätigkeit	0	0	0	0	0
14	Steuern					
15	Zwischenergebnis	0	0	0	0	0
16	Aufwendungen aus Gewinnabführung					
17	Zuschüsse der Eigentümer					
18	Jahresüberschuss/-fehlbetrag	0	0	0	0	0
	Betriebskennzahlen					
19	Deckungsgrad [%]					

zu Sonstige Erträge/Einnahmen:

zu 2011: 36,46 € (wegen Rundung auf Tsd. € wird in der Tabelle "0" ausgegeben). Bei dieser Position handelt es sich um das Jahresergebnis.

zu 2012: Bei dieser Position handelt es sich um das Jahresergebnis.

zu 2013: Bei dieser Position handelt es sich um das wirtschaftliche Ergebnis i.H.v. 13,68 € (in der Tabelle gerundet auf 0 Tsd. €).

12. Städtische Garantieverpflichtungen

keine

13. Finanzielle Zielvorgaben

keine

14. Finanzhilfedaten

Dieser Betrieb erhält von der Landeshauptstadt München keine Finanzhilfen.

15. Kreditaufnahmen

Bei den Daten für 2014 handelt es sich um Zahlen aus einem vorläufigen Jahresabschluss.

Nr.	Position in [Tsd. €]	2011	2012	2013	2014	2015
1	Kredit 1	0	0	0	0	0

1. Betrieb

Name Münchner Verkehrsgesellschaft mbH		UA
Rechtsform (einschließlich Zusatz) GmbH	Fachreferat nicht vorhanden	
Gemeinnützigkeit nein	Betreuungsreferat Referat für Arbeit und Wirtschaft	

2. Gesellschafter

Stamm- / Grundkapital:	50.000 [Tsd. €]	Anteile	
Gesellschafter / Eigentümer		[Tsd. €]	%
Stadtwerke München GmbH (siehe auch dort)		50.000	100

3. Vertreter und Organe

Siehe Punkt 5 und 6

4. Gegenstand und Aufgaben des Betriebes

Gegenstand des Unternehmens ist der Betrieb von öffentlichen Verkehrsmitteln sowie die Erfüllung weiterer damit zusammenhängender öffentlicher Zwecke. Darüber hinaus kann die Gesellschaft Maßnahmen und Geschäfte durchführen, die den Gesellschaftszweck unmittelbar und mittelbar fördern. Sie kann sich zur Erfüllung ihrer Aufgaben anderer Unternehmen bedienen.

5. Bezeichnung der Vertretung

Vertretung	Name	Aufgabe	Bezüge 2014 [Tsd. €]
Geschäftsführung	Herbert König	Vorsitzender der Geschäftsführung	
	Otto Schultze	Geschäftsführer	
	Raimund Paul	Geschäftsführer	
	Werner Albrecht	Geschäftsführer	

zur Vertretung Geschäftsführung:

Bezüge der Geschäftsführung werden von der Stadtwerke München GmbH getragen.

6. Mitglieder der Beschlussorgane

Beschlussorgan	Name - Funktion
Gesellschafterversammlung	-
Aufsichtsrat	Christian Ude - Vorsitzender
	Dieter Reiter - Vorsitzender
	Karl Geigenberger - Stellv. Vorsitzender
	Erwin Hörl - Stellv. Vorsitzender
	Dr. Ernst Wolowicz -
	Joachim Lorenz -
	Paul Bickelbacher -
	Ingo Mittermaier -
	Dr. Georg Kronawitter -
	Michael Kuffer -
	Klaus Gegenfurtner -
	Cornelius Müller -
	Biljana Grujic -
	Anita Gunters -
	-

zu Gesellschafterversammlung:
vgl. Pos. Gesellschafter

zu Christian Ude:
bis 17.07.2014

zu Dieter Reiter:
seit 17.07.2014

zu Karl Geigenberger:
bis 17.07.2014

zu Erwin Hörl:
seit 17.07.2014

zu Dr. Georg Kronawitter:
bis 17.07.2014

zu Michael Kuffer:
seit 17.07.2014

zu Klaus Gegenfurtner:
bis 17.07.2014

zu Cornelius Müller:
bis 17.07.2014

zu Biljana Grujic:
seit 17.07.2014

zu Anita Gunters:
seit 17.07.2014

7. Unterbeteiligungen

Beteiligung an	Kapitalanteil		Ergebnis [Tsd. €]
	[Tsd. €]	[%]	
VDV-eTicket Servive GmbH & Co. KG (siehe auch dort)	100	11,27	304

8. Leistungsdaten

Leistungen	2011	2012	2013	2014	2015
Nutzplatzkilometer [Mio. km]	k. A.	k. A.	k. A.	k. A.	k. A.

9. Beschäftigte

Anzahl	2011	2012	2013	2014	2015
Durchschnittliches Vollzeitäquivalent	k. A.	k. A.	k. A.	k. A.	k. A.
davon nicht differenziert [%]					

10. Bilanzdaten / Vermögensdaten

Nr.	Position in [Tsd. €]	2011	2012	2013	2014	2015
	AKTIVA					
1	Anlagevermögen					
2	Umlaufvermögen					
3	Sonstiges					
4	Summe Aktiva					
	PASSIVA					
5	Eigenkapital					
6	Gezeichnetes Kapital					
7	Rücklagen					
8	Sonstige EK-Posten					
9	Gewinn- und Verlustvortrag					
10	Ergebnis					
11	Rückstellungen					
12	Verbindlichkeiten					
13	Verbindlichkeiten gegenüber Gesellschaftern					
14	Andere Verbindlichkeiten					
15	Sonstiges					
16	Summe Passiva	k. A.	k. A.	k. A.	k. A.	k. A.
	Bilanzkennzahlen					
17	Eigenkapitalquote [%]					
18	Verschuldungsgrad [%]					
19	Eigenkapitalverzinsung [%]					

11. Daten der Erfolgsrechnung / Haushaltsdaten

Nr.	Position in [Tsd. €]	2011	2012	2013	2014	2015
1	Erlöse/Gebühren/Entgelte					
2	Sonstige Erträge/Einnahmen	416.856	435.256	452.525	468.469	
3	Summe Erträge/Einnahmen	416.856	435.256	452.525	468.469	
4	Sachaufwand/-ausgaben					
8	Sonstiger Aufwand/Ausgaben	-411.913	-432.373	-451.206	-464.814	
9	Summe Aufwand/Ausgaben	-411.913	-432.373	-451.206	-464.814	
10	Betriebs-/Haushaltsergebnis	4.943	2.883	1.319	3.655	
11	Finanzergebnis					
12	Ergebnis der gewöhnlichen Geschäftstätigkeit	4.943	2.883	1.319	3.655	
13	Außerordentliches Ergebnis					
14	Steuern					
15	Zwischenergebnis	4.943	2.883	1.319	3.655	
16	Aufwendungen aus Gewinnabführung	-4.943	-2.883	-1.319	-3.655	
17	Zuschüsse der Eigentümer	0	0	0	0	
18	Jahresüberschuss/-fehlbetrag	0	0	0	0	k. A.
	Betriebskennzahlen					
19	Deckungsgrad [%]	101,2	100,67	100,29	100,79	

zu Sonstige Erträge/Einnahmen:
zu 2011 bis 2014: Summe Erträge/Einnahmen incl. Finanzerträge

zu Sonstiger Aufwand/Ausgaben:
zu 2011 bis 2014: Summe Aufwand/Ausgaben incl. Finanzaufwand und Steueraufwand

12. Städtische Garantieverpflichtungen

keine

13. Finanzielle Zielvorgaben

keine

14. Finanzhilfedaten

Dieser Betrieb erhält von der Landeshauptstadt München keine Finanzhilfen.

15. Kreditaufnahmen

Nr.	Position in [Tsd. €]	2011	2012	2013	2014	2015
1	Kredit 1	0	0	0	0	0

1. Betrieb

Name VDV eTicket Service GmbH & Co. KG		UA
Rechtsform (einschließlich Zusatz) GmbH & Co. KG		Fachreferat nicht vorhanden
Gemeinnützigkeit nein		Betreuungsreferat Referat für Arbeit und Wirtschaft

2. Gesellschafter

Stamm- / Grundkapital:	888 [Tsd. €]	
Gesellschafter / Eigentümer	[Tsd. €]	%
Anteilsverwaltungsgesellschaft Dresden GbR, Dresden	23	2,54
BVG Beteiligungsholding GmbH & Co. KG, Berlin	23	2,54
Verkehrsverbund Rhein-Ruhr Anstalt des öffentlichen Rechts, Essen	145	16,34
Verkehrsverbund Rhein-Sieg GmbH, Köln	23	2,54
Mainzer Verkehrsgesellschaft mbH, Mainz	25	2,82
Verkehrsverbund Großraum Nürnberg GmbH, Nürnberg	50	5,63
DB Vertrieb GmbH, Frankfurt am Main	100	11,27
Hamburger Hochbahn AG, Hamburg	100	11,27
Kölner Verkehrs-Betriebe AG, Köln	100	11,27
NVBW-Nahverkehrsgesellschaft Baden-Württemberg mbH, Stuttgart	100	11,27
Rhein-Main-Verkehrsverbund GmbH, Hofheim	100	11,27
Münchner Verkehrsgesellschaft (siehe auch dort)	100	11,27

3. Vertreter und Organe

Siehe Punkt 5 und 6

4. Gegenstand und Aufgaben des Betriebes

Die VDV ETS betreibt und koordiniert die technische Plattform für die elektronische Fahrkarte "((eTicket Deutschland" im öffentlichen Personennahverkehr (ÖPNV). Sie gibt den technischen Standard VDV-KA heraus und entwickelt ihn kontinuierlich unter Einbeziehung der Gesellschafter weiter. Darüber hinaus zertifiziert sie die Systemkomponenten für die Verwendung des VDV-KA Standards und ist für das dazugehörige Sicherheitsmanagementsystem zuständig. Des Weiteren schreibt sie als zentrale Dienstleistung Chipkarten im gemeinsamen Auftrag von Verkehrsunternehmen und -verbänden aus und bietet Beratungsworkshops für Verkehrsunternehmen und Systemkomponentenhersteller an.

5. Bezeichnung der Vertretung

Vertretung	Name	Aufgabe	Bezüge 2014 [Tsd. €]
Geschäftsführung	Herr Drs. Ing. Jozef A.L. Janssen	Technischer Geschäftsführer	
	Herr Nils Zeino-Mahmalat	Kaufmännischer Geschäftsführer	

zur Vertretung Geschäftsführung:

Bezüge der Geschäftsführung analog zu § 285 Nr. 9 HGB. Die Mitglieder der Geschäftsführung erhielten insgesamt 306.917,25 €.

6. Mitglieder der Beschlussorgane

Beschlussorgan	Name - Funktion
Gesellschafterversammlung	-
	-

zu Gesellschafterversammlung:

vgl. Pos. 1 Gesellschafter

7. Unterbeteiligungen

keine

8. Leistungsdaten

Bei den Daten für 2014 handelt es sich um Zahlen aus einem vorläufigen Jahresabschluss.

Leistungen	2011	2012	2013	2014	2015
nicht ausgewiesen			k. A.	k. A.	k. A.

9. Beschäftigte

Bei den Daten für 2014 handelt es sich um Zahlen aus einem vorläufigen Jahresabschluss.

Anzahl	2011	2012	2013	2014	2015
Durchschnittliches Vollzeitäquivalent			k. A.	k. A.	k. A.
davon nicht differenziert [%]					

10. Bilanzdaten / Vermögensdaten

Bei den Daten für 2014 handelt es sich um Zahlen aus einem vorläufigen Jahresabschluss.

Nr.	Position in [Tsd. €]	2011	2012	2013	2014	2015
	AKTIVA					
3	Sonstiges					
4	Summe Aktiva					
	PASSIVA					
15	Sonstiges					
16	Summe Passiva			k. A.	k. A.	k. A.
	Bilanzkennzahlen					

11. Daten der Erfolgsrechnung / Haushaltsdaten

Bei den Daten für 2014 handelt es sich um Zahlen aus einem vorläufigen Jahresabschluss.

Nr.	Position in [Tsd. €]	2011	2012	2013	2014	2015
2	Sonstige Erträge/Einnahmen			142	304	190
3	Summe Erträge/Einnahmen			142	304	190
10	Betriebs-/Haushaltsergebnis			142	304	190
11	Finanzergebnis					
12	Ergebnis der gewöhnlichen Geschäftstätigkeit			142	304	190
15	Zwischenergebnis			142	304	190
18	Jahresüberschuss/-fehlbetrag			142	304	190
	Betriebskennzahlen					

zu Sonstige Erträge/Einnahmen:

zu 2013, 2014, 2015: Bei diesem Betrag handelt es sich um das wirtschaftliche Ergebnis.

12. Städtische Garantieverpflichtungen

Keine

13. Finanzielle Zielvorgaben

Keine

14. Finanzhilfedaten

Dieser Betrieb erhält von der Landeshauptstadt München keine Finanzhilfen.

15. Kreditaufnahmen

Bei den Daten für 2014 handelt es sich um Zahlen aus einem vorläufigen Jahresabschluss.

Nr.	Position in [Tsd. €]	2011	2012	2013	2014	2015
1	Kredit 1			0	0	0

1. Betrieb

Name Praterkraftwerk GmbH	UA
Rechtsform (einschließlich Zusatz) GmbH	Fachreferat nicht vorhanden
Gemeinnützigkeit nein	Betreuungsreferat Referat für Arbeit und Wirtschaft

2. Gesellschafter

Stamm- / Grundkapital:	50 [Tsd. €]	
Gesellschafter / Eigentümer	[Tsd. €]	%
Green City Energy Kraftwerke GmbH & Co. Kraftwerkspark I KG	15	30
Stadtwerke München GmbH (siehe auch dort)	35	70

3. Vertreter und Organe

Siehe Punkt 5 und 6

4. Gegenstand und Aufgaben des Betriebes

Gegenstand des Unternehmens ist die Errichtung und der Betrieb eines Wasserkraftwerkes bei der Praterinsel in München. Die Gesellschaft ist zu allen Maßnahmen und Geschäften berechtigt, die unmittelbar und mittelbar der Förderung dieses Unternehmensgegenstandes dienen.

5. Bezeichnung der Vertretung

Vertretung	Name	Aufgabe	Bezüge 2014 [Tsd. €]
Geschäftsführer	Engelbert Scharnagl	Geschäftsführung bis zum 31.08.2013	
	Dr. Christoph Rapp	Geschäftsführung ab 01.09.2013	

zu Engelbert Scharnagl :

Basierend auf Art. 94 Abs. 3 GO i.V.m §§ 285 Nr. 9a, 286 Abs. 4 HGB wurde die Angabe der Bezüge vom Geschäftsführer verweigert.

6. Mitglieder der Beschlussorgane

Beschlussorgan	Name - Funktion
Gesellschafterversammlung	-
	-

zu Gesellschafterversammlung:
vgl. Pos. Gesellschafter

7. Unterbeteiligungen

keine

8. Leistungsdaten

Leistungen	2011	2012	2013	2014	2015
nicht ausgewiesen					

Zur Ausnahme der Datenlieferung siehe Beschluss des Ausschusses für Arbeit und Wirtschaft vom 01.03.2011 (SB).

9. Beschäftigte

Anzahl	2011	2012	2013	2014	2015
Durchschnittliches Vollzeitäquivalent					
davon nicht differenziert [%]					

Zur Ausnahme der Datenlieferung siehe Beschluss des Ausschusses für Arbeit und Wirtschaft vom 01.03.2011 (SB).

10. Bilanzdaten / Vermögensdaten

Nr.	Position in [Tsd. €]	2011	2012	2013	2014	2015
	AKTIVA					
1	Anlagevermögen					
2	Umlaufvermögen					
3	Sonstiges					
4	Summe Aktiva					
	PASSIVA					
5	Eigenkapital					
6	Gezeichnetes Kapital					
8	Sonstige EK-Posten					
9	Gewinn- und Verlustvortrag					
10	Ergebnis					
11	Rückstellungen					
12	Verbindlichkeiten					
13	Verbindlichkeiten gegenüber Gesellschaftern					
14	Andere Verbindlichkeiten					
15	Sonstiges					
16	Summe Passiva					
	Bilanzkennzahlen					
17	Eigenkapitalquote [%]					
18	Verschuldungsgrad [%]					
19	Eigenkapitalverzinsung [%]					

zu 2011 bis 2015: Zur Ausnahme der Datenlieferung siehe Beschluss des Ausschusses für Arbeit und Wirtschaft vom 01.03.2011 (SB).

11. Daten der Erfolgsrechnung / Haushaltsdaten

Nr.	Position in [Tsd. €]	2011	2012	2013	2014	2015
1	Erlöse/Gebühren/Entgelte					
2	Sonstige Erträge/Einnahmen	-275	129	129		88
3	Summe Erträge/Einnahmen	-275	129	129		88
4	Sachaufwand/-ausgaben					
5	Personalaufwand/-ausgaben					
8	Sonstiger Aufwand/Ausgaben				-83	
9	Summe Aufwand/Ausgaben				-83	
10	Betriebs-/Haushaltsergebnis	-275	129	129	-83	88
11	Finanzergebnis					
12	Ergebnis der gewöhnlichen Geschäftstätigkeit	-275	129	129	-83	88
14	Steuern					
15	Zwischenergebnis	-275	129	129	-83	88
18	Jahresüberschuss/-fehlbetrag	-275	129	129	-83	88
	Betriebskennzahlen					
19	Deckungsgrad [%]				0	

zu Jahresüberschuss/-fehlbetrag:

Zur Ausnahme der Datenlieferung siehe Beschluss des Ausschusses für Arbeit und Wirtschaft vom 01.03.2011 (SB).

zu Sonstige Erträge/Einnahmen:

Bei dieser Position handelt es sich um das wirtschaftliche Ergebnis.

zu Sonstiger Aufwand/Ausgaben:

zu 2014: Bei dieser Position handelt es sich um das wirtschaftliche Ergebnis.

12. Städtische Garantieverpflichtungen

keine

13. Finanzielle Zielvorgaben

keine

14. Finanzhilfedaten

Dieser Betrieb erhält von der Landeshauptstadt München keine Finanzhilfen.

15. Kreditaufnahmen

Nr.	Position in [Tsd. €]	2011	2012	2013	2014	2015
1	Kredit 1	0	1.050	250	400	400
2	Kredit 2					
3	übrige					

1. Betrieb

Name Sandbank Offshore Wind GmbH	UA
Rechtsform (einschließlich Zusatz) GmbH	Fachreferat nicht vorhanden
Gemeinnützigkeit nein	Betreuungsreferat Referat für Arbeit und Wirtschaft

2. Gesellschafter

Stamm- / Grundkapital:	25 [Tsd. €]	
Gesellschafter / Eigentümer	[Tsd. €]	%
Vattenfall Europe Windkraft GmbH	13	51
Stadtwerke München (siehe auch dort)	12	49

3. Vertreter und Organe

Siehe Punkt 5 und 6

4. Gegenstand und Aufgaben des Betriebes

Gegenstand des Unternehmens ist die Planung, die Errichtung und der Betrieb des Offshore Windparks "Sandbank" in der Ausschließlichen Wirtschaftszone der Bundesrepublik Deutschland.

5. Bezeichnung der Vertretung

Vertretung	Name	Aufgabe	Bezüge 2014 [Tsd. €]
Geschäftsführung	Ole Bigum Nielsen	Geschäftsführer	
	Marc Matzke	Geschäftsführer	

zur Vertretung Geschäftsführung:

Basierend auf Art. 94 Abs. 3 GO i. V. m. §§ 285 Nr. 9a, 286 Abs. 4 HGB wurde die Angabe der Bezüge von den Geschäftsführern verweigert.

6. Mitglieder der Beschlussorgane

Beschlussorgan	Name - Funktion
Gesellschafterversammlung	-
	-

zu Gesellschafterversammlung:
vgl. Pos. Gesellschafter

7. Unterbeteiligungen

keine

8. Leistungsdaten

Leistungen	2011	2012	2013	2014	2015
nicht ausgewiesen					

zu 2013, 2014, 2015: Zur Ausnahme der Datenlieferung siehe Beschluss des Ausschusses für Arbeit und Wirtschaft vom 01.03.2011 (SB)

9. Beschäftigte

Anzahl	2011	2012	2013	2014	2015
Durchschnittliches Vollzeitäquivalent					
davon nicht differenziert [%]					

zu 2013, 2014, 2015: Zur Ausnahme der Datenlieferung siehe Beschluss des Ausschusses für Arbeit und Wirtschaft vom 01.03.2011 (SB)

10. Bilanzdaten / Vermögensdaten

Nr.	Position in [Tsd. €]	2011	2012	2013	2014	2015
	AKTIVA					
3	Sonstiges					
4	Summe Aktiva					
	PASSIVA					
15	Sonstiges					
16	Summe Passiva					
	Bilanzkennzahlen					

zu 2013, 2014, 2015: Zur Ausnahme der Datenlieferung siehe Beschluss des Ausschusses für Arbeit und Wirtschaft vom 01.03.2011 (SB)

11. Daten der Erfolgsrechnung / Haushaltsdaten

Nr.	Position in [Tsd. €]	2011	2012	2013	2014	2015
8	Sonstiger Aufwand/Ausgaben			-148	-11	-3.497
9	Summe Aufwand/Ausgaben			-148	-11	-3.497
10	Betriebs-/Haushaltsergebnis			-148	-11	-3.497
12	Ergebnis der gewöhnlichen Geschäftstätigkeit			-148	-11	-3.497
15	Zwischenergebnis			-148	-11	-3.497
18	Jahresüberschuss/-fehlbetrag			-148	-11	-3.497
	Betriebskennzahlen					
19	Deckungsgrad [%]			0	0	0

zu Jahresüberschuss/-fehlbetrag:

zu 2013, 2014, 2015: Zur Ausnahme der Datenlieferung siehe Beschluss des Ausschusses für Arbeit und Wirtschaft vom 01.03.2011 (SB)

zu Sonstiger Aufwand/Ausgaben:

zu 2013, 2014, 2015: Bei diesem Betrag handelt es sich um das wirtschaftliche Ergebnis.

12. Städtische Garantieverpflichtungen

Keine

13. Finanzielle Zielvorgaben

Keine

14. Finanzhilfedaten

Dieser Betrieb erhält von der Landeshauptstadt München keine Finanzhilfen.

15. Kreditaufnahmen

Nr.	Position in [Tsd. €]	2011	2012	2013	2014	2015
1	Kredit 1			0	0	0

1. Betrieb

Name Sidensjö Vindkraft AB		UA
Rechtsform (einschließlich Zusatz) private schwedische Aktiengesellschaft (AB)		Fachreferat nicht vorhanden
Gemeinnützigkeit nein		Betreuungsreferat Referat für Arbeit und Wirtschaft

2. Gesellschafter

Stamm- / Grundkapital:	11 [Tsd. €]		Anteile	
Gesellschafter / Eigentümer			[Tsd. €]	%
1) Stadtwerke München GmbH (siehe auch dort)			11	100

zu 1: Das Kapital entspricht dem Stammkapital der Gesellschaft in Höhe von 100.000 SEK umgerechnet zum Stichtagskurs 31.12.2014 von 9,4388 SEK/EUR. Abweichung ggü. Vorjahresbericht ausschließlich währungskursbedingt.

3. Vertreter und Organe

Siehe Punkt 5 und 6

4. Gegenstand und Aufgaben des Betriebes

Gegenstand der Gesellschaft ist die Errichtung und der Betrieb von Windkraftanlagen sowie der Verkauf der elektrischen Energie an Energieversorgungsunternehmen.

5. Bezeichnung der Vertretung

Vertretung	Name	Aufgabe	Bezüge 2014 [Tsd. €]
Board director	Boris Schymura	Geschäftsführung der Gesellschaft	
	Thomas Eisele	Stellvertretende Geschäftsführung der Gesellschaft (Deputy Board member)	

zu Boris Schymura:
Vergütung durch Stadtwerke München GmbH

zu Thomas Eisele:
Vergütung durch Stadtwerke München GmbH

6. Mitglieder der Beschlussorgane

Beschlussorgan	Name - Funktion
Gesellschafterversammlung	-
	-

zu Gesellschafterversammlung: vgl. Pos. 1 Gesellschafter

7. Unterbeteiligungen

Beteiligung an	Kapitalanteil		Ergebnis [Tsd. €]
	[Tsd. €]	[%]	
Sidensjö Vindkraft Elnät AB (siehe auch dort)	5	100	1

zu Sidensjö Vindkraft Elnät AB (siehe auch dort):

zum Kapitalanteil:

Das Kapital entspricht dem Stammkapital der Tochtergesellschaft in Höhe von 50.000 SEK umgerechnet zum Stichtagskurs 31.12.2014 von 9,4388 SEK/EUR.

zum Vorjahresergebnis:

Jahresergebnis 2014 der Sidensjö Vindkraft Elnät AB: 12.292 SEK umgerechnet zum Jahresdurchschnittskurs 2014 i.H.v. 9,1173 SEK/EUR

8. Leistungsdaten

Leistungen	2011	2012	2013	2014	2015
nicht ausgewiesen					

Zur Ausnahme der Datenlieferung siehe Beschluss des Ausschusses für Arbeit und Wirtschaft vom 01.03.2011 (SB).

9. Beschäftigte

Anzahl	2011	2012	2013	2014	2015
Durchschnittliches Vollzeitäquivalent		0			
davon nicht differenziert [%]		100			

Zur Ausnahme der Datenlieferung siehe Beschluss des Ausschusses für Arbeit und Wirtschaft vom 01.03.2011 (SB)

10. Bilanzdaten / Vermögensdaten

Nr.	Position in [Tsd. €]	2011	2012	2013	2014	2015
	AKTIVA					
3	Sonstiges					
4	Summe Aktiva					
	PASSIVA					
15	Sonstiges					
16	Summe Passiva					
	Bilanzkennzahlen					

Zur Ausnahme der Datenlieferung siehe Beschluss des Ausschusses für Arbeit und Wirtschaft vom 01.03.2011 (SB).

11. Daten der Erfolgsrechnung / Haushaltsdaten

Nr.	Position in [Tsd. €]	2011	2012	2013	2014	2015
2	Sonstige Erträge/Einnahmen		0			
3	Summe Erträge/Einnahmen		0			
8	Sonstiger Aufwand/Ausgaben		0	-439	-7.011	-4.133
9	Summe Aufwand/Ausgaben		0	-439	-7.011	-4.133
10	Betriebs-/Haushaltsergebnis		0	-439	-7.011	-4.133
11	Finanzergebnis					
12	Ergebnis der gewöhnlichen Geschäftstätigkeit		0	-439	-7.011	-4.133
15	Zwischenergebnis		0	-439	-7.011	-4.133
18	Jahresüberschuss/-fehlbetrag		0	-439	-7.011	-4.133
	Betriebskennzahlen					
19	Deckungsgrad [%]		0	0	0	0

zu Betriebs-/Haushaltsergebnis:

zu 2012: Bei diesem Posten handelt es sich um das Jahresergebnis i.H.v. 186,91 €, umgerechnet zu 8,86 SEK/EUR.

zu Ergebnis der gewöhnlichen Geschäftstätigkeit:

zu 2012: Bei diesem Posten handelt es sich um das Jahresergebnis i.H.v. 186,91 €, umgerechnet zu 8,86 SEK/EUR.

zu Jahresüberschuss/-fehlbetrag:

zu 2012: Jahresergebnis i.H.v. 186,91 €, umgerechnet zu 8,86 SEK/EUR. Zur Ausnahme der Datenlieferung siehe Beschluss des Ausschusses für Arbeit und Wirtschaft vom 01.03.2011 (SB).

zu Sonstige Erträge/Einnahmen:

zu 2012: Bei diesem Posten handelt es sich um das Jahresergebnis i.H.v. 186,91 €, umgerechnet zu 8,86 SEK/EUR.

zu Sonstiger Aufwand/Ausgaben:

zu 2013: Bei diesem Posten handelt es sich um das gesamte Jahresergebnis umgerechnet zu 8,86 SEK/EUR.

zu 2014: Bei diesem Posten handelt es sich um das gesamte Jahresergebnis i.H.v. -63.918.220 SEK umgerechnet zum Durchschnittskurs 2014 lt. Buchhaltung SWM 9,1173 SEK/EUR.

zu 2015: Die Angaben für 2015 entsprechen dem geplanten Jahresergebnis (SEK-Posten umgerechnet zum Planwechselkurs 9,3 SEK/EUR), unter der Annahme, dass das Jahresergebnis der Tochter Sidensjö Vindkraft Elnät AB vollständig an die Mutter Sidensjö Vindkraft AB abgeführt wird.

zu Zwischenergebnis:

zu 2012: Bei diesem Posten handelt es sich um das Jahresergebnis i.H.v. 186,91 €, umgerechnet zu 8,86 SEK/EUR.

12. Städtische Garantieverpflichtungen

keine

13. Finanzielle Zielvorgaben

keine

14. Finanzhilfedaten

Dieser Betrieb erhält von der Landeshauptstadt München keine Finanzhilfen.

15. Kreditaufnahmen

Nr.	Position in [Tsd. €]	2011	2012	2013	2014	2015
1	Kredit 1		0	0	110.000	0

1. Betrieb

Name Sidensjö Vindkraft Elnät AB		UA
Rechtsform (einschließlich Zusatz) private schwedische Aktiengesellschaft (AB)		Fachreferat nicht vorhanden
Gemeinnützigkeit nein		Betreuungsreferat Referat für Arbeit und Wirtschaft

2. Gesellschafter

Stamm- / Grundkapital:	5 [Tsd. €]	Anteile	
Gesellschafter / Eigentümer		[Tsd. €]	%
1) Sidensjö Vindkraft AB (siehe auch dort)		5	100

zu 1: Das Kapital entspricht dem Stammkapital der Gesellschaft in Höhe von 50.000 SEK umgerechnet zum Stichtagskurs 31.12.2014 von 9,4388 SEK/EUR.

3. Vertreter und Organe

Siehe Punkt 5 und 6

4. Gegenstand und Aufgaben des Betriebes

Die Gesellschaft betreibt als öffentlicher Netzbetreiber die Netzinfrastruktur der Sidensjö Vindkraft AB und versorgt diese mit einem Netzanschluss.

5. Bezeichnung der Vertretung

Vertretung	Name	Aufgabe	Bezüge 2014 [Tsd. €]
Board director	Michael Gewalt	Geschäftsführung der Gesellschaft	
	Sandra Asum	Stellvertretende Geschäftsführung der Gesellschaft (Deputy Board member)	

zu Michael Gewalt:
Vergütung durch Stadtwerke München GmbH

zu Sandra Asum:
Vergütung durch Stadtwerke München GmbH

6. Mitglieder der Beschlussorgane

Beschlussorgan	Name - Funktion
Gesellschafterversammlung	-
	-

zu Gesellschafterversammlung:
vgl. Pos. 1 Gesellschafter

7. Unterbeteiligungen

keine

8. Leistungsdaten

Leistungen	2011	2012	2013	2014	2015
nicht ausgewiesen					

Zur Ausnahme der Datenlieferung siehe Beschluss des Ausschusses für Arbeit und Wirtschaft vom 01.03.2011 (SB).

9. Beschäftigte

Anzahl	2011	2012	2013	2014	2015
Durchschnittliches Vollzeitäquivalent		0			
davon nicht differenziert [%]		100			

zu 2013, 2014, 2015: Zur Ausnahme der Datenlieferung siehe Beschluss des Ausschusses für Arbeit und Wirtschaft vom 01.03.2011 (SB).

10. Bilanzdaten / Vermögensdaten

Nr.	Position in [Tsd. €]	2011	2012	2013	2014	2015
	AKTIVA					
3	Sonstiges					
4	Summe Aktiva					
	PASSIVA					
15	Sonstiges					
16	Summe Passiva					
	Bilanzkennzahlen					

Zur Ausnahme der Datenlieferung siehe Beschluss des Ausschusses für Arbeit und Wirtschaft vom 01.03.2011 (SB).

11. Daten der Erfolgsrechnung / Haushaltsdaten

Nr.	Position in [Tsd. €]	2011	2012	2013	2014	2015
2	Sonstige Erträge/Einnahmen			0	1	300
3	Summe Erträge/Einnahmen			0	1	300
8	Sonstiger Aufwand/Ausgaben		-1			
9	Summe Aufwand/Ausgaben		-1			
10	Betriebs-/Haushaltsergebnis		-1	0	1	300
11	Finanzergebnis					
12	Ergebnis der gewöhnlichen Geschäftstätigkeit		-1	0	1	300
15	Zwischenergebnis		-1	0	1	300
18	Jahresüberschuss/-fehlbetrag		-1	0	1	300
	Betriebskennzahlen					
19	Deckungsgrad [%]		0			

zu Jahresüberschuss/-fehlbetrag:

Zur Ausnahme der Datenlieferung siehe Beschluss des Ausschusses für Arbeit und Wirtschaft vom 01.03.2011 (SB).

zu Sonstige Erträge/Einnahmen:

zu 2013: Bei diesem Posten handelt es sich um das gesamte Jahresergebnis i. H. v. 1.059 SEK bzw. 119,53 €, umgerechnet zu 8,86 SEK/EUR.

zu 2014: Bei diesem Posten handelt es sich um das gesamte Jahresergebnis i.H.v. 12.292 SEK umgerechnet zum Durchschnittskurs 2014 lt. Buchhaltung SWM 9,1173 SEK/EUR.

zu 2015: Bei dieser Position handelt es sich um das wirtschaftliche Ergebnis.

zu Sonstiger Aufwand/Ausgaben:

zu 2012: Bei diesem Posten handelt es sich um das Jahresergebnis umgerechnet zu 8,86 SEK/EUR.

12. Städtische Garantieverpflichtungen

keine

13. Finanzielle Zielvorgaben

keine

14. Finanzhilfedaten

Dieser Betrieb erhält von der Landeshauptstadt München keine Finanzhilfen.

15. Kreditaufnahmen

Nr.	Position in [Tsd. €]	2011	2012	2013	2014	2015
1	Kredit 1		0	0	0	0

1. Betrieb

Name Solardach München-Riem GmbH	UA
Rechtsform (einschließlich Zusatz) GmbH	Fachreferat nicht vorhanden
Gemeinnützigkeit nein	Betreuungsreferat Referat für Arbeit und Wirtschaft

2. Gesellschafter

Stamm- / Grundkapital:	26 [Tsd. €]	
Gesellschafter / Eigentümer	[Tsd. €]	Anteile %
Stadtwerke München GmbH (siehe auch dort)	4	14,2
Solarenergieförderverein e.V.	22	85,8

3. Vertreter und Organe

Siehe Punkt 5 und 6

4. Gegenstand und Aufgaben des Betriebes

Gegenstand des Unternehmens ist die Errichtung und der Betrieb einer 1 MW-Photovoltaikanlage auf dem Dach der neuen Messe München-Riem zum Zwecke der ressourcenschonenden Energieversorgung des Messegeländes München-Riem.

5. Bezeichnung der Vertretung

Vertretung	Name	Aufgabe	Bezüge 2014 [Tsd. €]
Geschäftsführung	Dr. Wolfgang Rehm	Geschäftsführer	0
	Herbert Reiner	Stellvertretender Geschäftsführer	0

zur Vertretung Geschäftsführung:

Die Geschäftsführer sind nicht bei der Gesellschaft angestellt und erhalten keine Bezüge von der Gesellschaft.

6. Mitglieder der Beschlussorgane

Beschlussorgan	Name - Funktion
Gesellschafterversammlung	-
	-

zu Gesellschafterversammlung:

vgl. Pos. Gesellschafter

7. Unterbeteiligungen

keine

8. Leistungsdaten

Leistungen	2011	2012	2013	2014	2015
nicht ausgewiesen					

Zur Ausnahme der Datenlieferung siehe Beschluss des Ausschusses für Arbeit und Wirtschaft und Wirtschaft vom 01.03.2011 (SB).

9. Beschäftigte

Anzahl	2011	2012	2013	2014	2015
Durchschnittliches Vollzeitäquivalent					
davon nicht differenziert [%]					

Zur Ausnahme der Datenlieferung siehe Beschluss des Ausschusses für Arbeit und Wirtschaft vom 01.03.2011 (SB).

10. Bilanzdaten / Vermögensdaten

Nr.	Position in [Tsd. €]	2011	2012	2013	2014	2015
	AKTIVA					
1	Anlagevermögen					
2	Umlaufvermögen					
3	Sonstiges					
4	Summe Aktiva					
	PASSIVA					
5	Eigenkapital					
6	Gezeichnetes Kapital					
7	Rücklagen					
9	Gewinn- und Verlustvortrag					
10	Ergebnis					
11	Rückstellungen					
12	Verbindlichkeiten					
13	Verbindlichkeiten gegenüber Gesellschaftern					
14	Andere Verbindlichkeiten					
15	Sonstiges					
16	Summe Passiva					
	Bilanzkennzahlen					
17	Eigenkapitalquote [%]					
18	Verschuldungsgrad [%]					
19	Eigenkapitalverzinsung [%]					

Zur Ausnahme der Datenlieferung siehe Beschluss des Ausschusses für Arbeit und Wirtschaft vom 01.03.2011 (SB).

11. Daten der Erfolgsrechnung / Haushaltsdaten

Nr.	Position in [Tsd. €]	2011	2012	2013	2014	2015
1	Erlöse/Gebühren/Entgelte					
2	Sonstige Erträge/Einnahmen	187	134	106	141	113
3	Summe Erträge/Einnahmen	187	134	106	141	113
4	Sachaufwand/-ausgaben					
6	Abschreibungen					
8	Sonstiger Aufwand/Ausgaben					
9	Summe Aufwand/Ausgaben					
10	Betriebs-/Haushaltsergebnis	187	134	106	141	113
11	Finanzergebnis					
12	Ergebnis der gewöhnlichen Geschäftstätigkeit	187	134	106	141	113
14	Steuern					
15	Zwischenergebnis	187	134	106	141	113
18	Jahresüberschuss/-fehlbetrag	187	134	106	141	113
	Betriebskennzahlen					
19	Deckungsgrad [%]					

zu Jahresüberschuss/-fehlbetrag:

Zur Ausnahme der Datenlieferung siehe Beschluss des Ausschusses für Arbeit und Wirtschaft vom 01.03.2011 (SB).

zu Sonstige Erträge/Einnahmen:

Bei dieser Position handelt es sich um das wirtschaftliche Ergebnis.

12. Städtische Garantieverpflichtungen

keine

13. Finanzielle Zielvorgaben

keine

14. Finanzhilfedaten

Dieser Betrieb erhält von der Landeshauptstadt München keine Finanzhilfen.

15. Kreditaufnahmen

Nr.	Position in [Tsd. €]	2011	2012	2013	2014	2015
1	Kredit 1	0	0	0	0	0

1. Betrieb

Name SWM 50 MW Windpark Portfolio GmbH & Co. KG		UA
Rechtsform (einschließlich Zusatz) GmbH & Co. KG		Fachreferat nicht vorhanden
Gemeinnützigkeit nein		Betreuungsreferat Referat für Arbeit und Wirtschaft

2. Gesellschafter

Stamm- / Grundkapital:	3.950 [Tsd. €]	
Gesellschafter / Eigentümer	[Tsd. €]	%
1) Stadtwerke München GmbH (siehe auch dort)	3.950	100
SWM Erneuerbare Energien Verwaltungsgesellschaft mbH (siehe auch dort)	0	0

zu 1: Der in der Tabelle genannte Kapitalanteil in Euro entspricht dem Festkapital der Gesellschaft per 31.12.2014.

3. Vertreter und Organe

Siehe Punkt 5 und 6

4. Gegenstand und Aufgaben des Betriebes

Die Errichtung und der Betrieb von Windkraftanlagen, der Verkauf des erzeugten Stroms bzw. die Einspeisung des erzeugten Stroms nach dem Gesetz für den Vorrang Erneuerbarer Energien sowie alle damit in Zusammenhang stehenden Tätigkeiten.

5. Bezeichnung der Vertretung

Vertretung	Name	Aufgabe	Bezüge 2014 [Tsd. €]
Geschäftsführung	SWM Erneuerbare Energien Verwaltungsgesellschaft mbH	Persönlich haftende, geschäftsführende Komplementärin	66

zu SWM Erneuerbare Energien Verwaltungsgesellschaft mbH:

Die Geschäftsführung der Gesellschaft erfolgt über die Komplementär-GmbH (SWM Erneuerbare Energien Verwaltungs-GmbH). Diese Gesellschaft erhält laut Gesellschaftsvertrag eine Geschäftsführungsvergütung in Höhe von 60.000 EUR p.a. sowie eine Haftungsvergütung von 6.250 € p.a. Der Geschäftsführer der SWM Erneuerbare Energien Verwaltungsgesellschaft mbH erhält keine Bezüge von der Gesellschaft.

6. Mitglieder der Beschlussorgane

Beschlussorgan	Name - Funktion
Gesellschafterversammlung	-
	-

zu Gesellschafterversammlung:
vgl. Pos. Gesellschafter

7. Unterbeteiligungen

Beteiligung an	Kapitalanteil		Ergebnis [Tsd. €]
	[Tsd. €]	[%]	
Lockstedt-Siestedt II Netzanschluss GbR (siehe auch dort)	104	81,82	2
Windparks Gimbleweiler & Mosberg Infrastruktur GbR (siehe auch dort)	24	33,33	2

zu Lockstedt-Siestedt II Netzanschluss GbR (siehe auch dort):

zum Kapitalanteil:

Der Kapitalanteil in Euro entspricht dem Anteil am Festkapital (gesamt 127.366 €) der Gesellschaft per 31.12.2014 laut Jahresabschluss.

zu Windparks Gimbleweiler & Mosberg Infrastruktur GbR (siehe auch dort):

zum Kapitalanteil:

Der Kapitalanteil in Euro entspricht dem Anteil am Festkapital der Gesellschaft per 31.12.2014 laut Jahresabschluss (gesamt 73.002,84 €).

8. Leistungsdaten

Leistungen	2011	2012	2013	2014	2015
nicht ausgewiesen					

Zur Ausnahme der Datenlieferung siehe Beschluss des Ausschusses für Arbeit und Wirtschaft vom 01.03.2011 (SB).

9. Beschäftigte

Anzahl	2011	2012	2013	2014	2015
Durchschnittliches Vollzeitäquivalent	0	0	0	0	0
davon nicht differenziert [%]	100	100	100	100	100

10. Bilanzdaten / Vermögensdaten

Nr.	Position in [Tsd. €]	2011	2012	2013	2014	2015
	AKTIVA					
3	Sonstiges					
4	Summe Aktiva					
	PASSIVA					
15	Sonstiges					
16	Summe Passiva					
	Bilanzkennzahlen					

zu 2011 bis 2015: Zur Ausnahme der Datenlieferung siehe Beschluss des Ausschusses für Arbeit und Wirtschaft vom 01.03.2011 (SB).

11. Daten der Erfolgsrechnung / Haushaltsdaten

Nr.	Position in [Tsd. €]	2011	2012	2013	2014	2015
2	Sonstige Erträge/Einnahmen	208	304			410
3	Summe Erträge/Einnahmen	208	304			410
8	Sonstiger Aufwand/Ausgaben			-262	-360	
9	Summe Aufwand/Ausgaben			-262	-360	
10	Betriebs-/Haushaltsergebnis	208	304	-262	-360	410
11	Finanzergebnis					
12	Ergebnis der gewöhnlichen Geschäftstätigkeit	208	304	-262	-360	410
15	Zwischenergebnis	208	304	-262	-360	410
18	Jahresüberschuss/-fehlbetrag	208	304	-262	-360	410
	Betriebskennzahlen					
19	Deckungsgrad [%]			0	0	

zu Jahresüberschuss/-fehlbetrag:

Zur Ausnahme der Datenlieferung siehe Beschluss des Ausschusses für Arbeit und Wirtschaft vom 01.03.2011 (SB).

zu Sonstige Erträge/Einnahmen:

zu 2011: Bei dieser Position handelt es sich um das wirtschaftliche Ergebnis.

zu 2012: Bei dieser Position handelt es sich um das wirtschaftliche Jahresergebnis nach Steuern.

zu 2015: Bei diesem Betrag handelt es sich um das wirtschaftliche Ergebnis.

zu Sonstiger Aufwand/Ausgaben:

zu 2013, 2014: Bei diesem Betrag handelt es sich um das wirtschaftliche Ergebnis.

12. Städtische Garantieverpflichtungen

Keine

13. Finanzielle Zielvorgaben

Keine

14. Finanzhilfedaten

Dieser Betrieb erhält von der Landeshauptstadt München keine Finanzhilfen.

15. Kreditaufnahmen

Nr.	Position in [Tsd. €]	2011	2012	2013	2014	2015
1	Kredit 1	0	0	0	0	0
2	Kredit 2	0				
3	übrige	0				

1. Betrieb

Name Lockstedt-Siestedt II Netzanschluss GbR		UA
Rechtsform (einschließlich Zusatz) GbR		Fachreferat nicht vorhanden
Gemeinnützigkeit nein		Betreuungsreferat Referat für Arbeit und Wirtschaft

2. Gesellschafter

Stamm- / Grundkapital:	127 [Tsd. €]	
Gesellschafter / Eigentümer	[Tsd. €]	%
1) SWM 50 MW Windpark Portfolio GmbH & Co. KG (siehe auch dort)	104	81,82
Windpark Siestedt II Infrastruktur OHG	23	18,18

zu 1: Die Verteilung der Gesellschafteranteile ergibt sich aus dem Verhältnis der jeweiligen angeschlossenen Nennleistung (22 MW). Die SWM 50 MW Windpark Portfolio GmbH & Co. KG (Windpark Lockstedt) besitzt 18 MW Nennleistung (9 WEA à 2 MW), die Windpark Siestedt II Infrastruktur OHG besitzt 4 MW Nennleistung (2 WEA à 2 MW). Der hier angegebene Kapitalanteil in Euro entspricht dem Anteil am Festkapital (gesamt 127.366 €) der Gesellschaft per 31.12.2014 laut Jahresabschluss.

3. Vertreter und Organe

Siehe Punkt 5 und 6

4. Gegenstand und Aufgaben des Betriebes

Die Gesellschaft betreibt und verwaltet den Netzanschluss der beiden Windparks Windpark Siestedt II Infrastruktur OHG und SWM 50 MW Windpark Portfolio GmbH & Co. KG am Umspannwerk Weferlingen in Form eines Schaltfeldes nebst Mittelspannungszähler. Sie verteilt die vom Netzbetreiber vergüteten Erlöse für die im Windpark Siestedt II und Windpark Lockstedt erzeugte elektrische Energie auf die Gesellschafter entsprechend der Produktion der beiden Windparks.

5. Bezeichnung der Vertretung

Vertretung	Name	Aufgabe	Bezüge 2014 [Tsd. €]
Geschäftsführung	SWM 50 MW Windpark Portfolio GmbH & Co. KG		0
	Windpark Siestedt II Infrastruktur OHG		0

zur Vertretung Geschäftsführung:

Die Geschäftsführung und Vertretung erfolgt gemeinschaftlich durch die Gesellschafter.

6. Mitglieder der Beschlussorgane

Beschlussorgan	Name - Funktion
Gesellschafterversammlung	-
	-

zu Gesellschafterversammlung:
vgl. Pos. Gesellschafter

7. Unterbeteiligungen

keine

8. Leistungsdaten

Bei den Daten für 2014 handelt es sich um Zahlen aus einem vorläufigen Jahresabschluss.

Leistungen	2011	2012	2013	2014	2015
nicht ausgewiesen					

Zur Ausnahme der Datenlieferung siehe Beschluss des Ausschusses für Arbeit und Wirtschaft vom 01.03.2011 (SB).

9. Beschäftigte

Bei den Daten für 2014 handelt es sich um Zahlen aus einem vorläufigen Jahresabschluss.

Anzahl	2011	2012	2013	2014	2015
Durchschnittliches Vollzeitäquivalent	0	0	0	0	0
davon nicht differenziert [%]	100	100	100	100	100

10. Bilanzdaten / Vermögensdaten

Bei den Daten für 2014 handelt es sich um Zahlen aus einem vorläufigen Jahresabschluss.

Nr.	Position in [Tsd. €]	2011	2012	2013	2014	2015
	AKTIVA					
3	Sonstiges					
4	Summe Aktiva					
	PASSIVA					
15	Sonstiges					
16	Summe Passiva					
	Bilanzkennzahlen					

Zur Ausnahme der Datenlieferung siehe Beschluss des Ausschusses für Arbeit und Wirtschaft vom 01.03.2011 (SB).

11. Daten der Erfolgsrechnung / Haushaltsdaten

Bei den Daten für 2014 handelt es sich um Zahlen aus einem vorläufigen Jahresabschluss.

Nr.	Position in [Tsd. €]	2011	2012	2013	2014	2015
2	Sonstige Erträge/Einnahmen		-6	2	2	2
3	Summe Erträge/Einnahmen		-6	2	2	2
8	Sonstiger Aufwand/Ausgaben	-6				
9	Summe Aufwand/Ausgaben	-6				
10	Betriebs-/Haushaltsergebnis	-6	-6	2	2	2
11	Finanzergebnis					
12	Ergebnis der gewöhnlichen Geschäftstätigkeit	-6	-6	2	2	2
15	Zwischenergebnis	-6	-6	2	2	2
18	Jahresüberschuss/-fehlbetrag	-6	-6	2	2	2
	Betriebskennzahlen					
19	Deckungsgrad [%]					

zu Jahresüberschuss/-fehlbetrag:

Zur Ausnahme der Datenlieferung siehe Beschluss des Ausschusses für Arbeit und Wirtschaft vom 01.03.2011 (SB).

zu Sonstige Erträge/Einnahmen:

zu 2012 bis 2015: Bei dieser Position handelt es sich um das wirtschaftliche Jahresergebnis nach Steuern.

zu Sonstiger Aufwand/Ausgaben:

zu 2011: Bei dieser Position handelt es sich um das Jahresergebnis laut Jahresabschluss.

12. Städtische Garantieverpflichtungen

keine

13. Finanzielle Zielvorgaben

keine

14. Finanzhilfedaten

Dieser Betrieb erhält von der Landeshauptstadt München keine Finanzhilfen.

15. Kreditaufnahmen

Bei den Daten für 2014 handelt es sich um Zahlen aus einem vorläufigen Jahresabschluss.

Nr.	Position in [Tsd. €]	2011	2012	2013	2014	2015
1	Kredit 1	0	0	0	0	0

1. Betrieb

Name Windparks Gimbweiler & Mosberg Infrastruktur GbR		UA
Rechtsform (einschließlich Zusatz) GbR	Fachreferat nicht vorhanden	
Gemeinnützigkeit nein	Betreuungsreferat Referat für Arbeit und Wirtschaft	

2. Gesellschafter

Stamm- / Grundkapital:	73 [Tsd. €]	
Gesellschafter / Eigentümer	[Tsd. €]	%
1) SWM 50 MW Windpark Portfolio GmbH & Co. KG (siehe auch dort)	24	33,33
Windpark Mosberg GmbH & Co. KG	37	50
Windpark Namborn GmbH & Co. KG	12	16,67

zu 1: Die Verteilung der Gesellschafteranteile ergibt sich aus dem Verhältnis der jeweiligen angeschlossenen Nennleistung. Diese beträgt insgesamt 12 MW. Die SWM 50 MW Windpark Portfolio GmbH & Co. KG (Windpark Gimbweiler) besitzt 2 WEA mit insgesamt 4 MW, der Windpark Mosberg besitzt 4 WEA mit insgesamt 6 MW und der Windpark Namborn besitzt 1 WEA mit 2 MW. Der hier angegebene Kapitalanteil in Euro entspricht jeweils dem Anteil am Festkapital (gesamt 73.002,84 €) der Gesellschaft per 31.12.2014 laut Jahresabschluss.

3. Vertreter und Organe

Siehe Punkt 5 und 6

4. Gegenstand und Aufgaben des Betriebes

Die gemeinsame Errichtung, Nutzung und Erhaltung von Infrastruktureinrichtungen. Hintergrund: die Betreibergesellschaft SWM 50 MW Windpark Portfolio GmbH & Co. KG betreibt den Windpark Gimbweiler, die Betreibergesellschaft Windpark Mosberg GmbH & Co. KG betreibt den Windpark Mosberg; die Betreibergesellschaft Windpark Namborn GmbH & Co. KG betreibt den Windpark Namborn; die Windparks speisen den erzeugten Strom über das Umspannwerk Walhausen ein.

5. Bezeichnung der Vertretung

Vertretung	Name	Aufgabe	Bezüge 2014 [Tsd. €]
Geschäftsführung	SWM 50 MW Windpark Portfolio GmbH & Co. KG		0
	Windpark Mosberg GmbH & Co. KG		0
	Windpark Namborn GmbH & Co. KG		0

zur Vertretung Geschäftsführung:

Die Gesellschafter sind nur gemeinschaftlich geschäftsführungs- und vertretungsberechtigt.

6. Mitglieder der Beschlussorgane

Beschlussorgan	Name - Funktion
Gesellschafterversammlung	-
	-

zu Gesellschafterversammlung:
vgl. Pos. Gesellschafter

7. Unterbeteiligungen

keine

8. Leistungsdaten

Bei den Daten für 2014 handelt es sich um Zahlen aus einem vorläufigen Jahresabschluss.

Leistungen	2011	2012	2013	2014	2015
nicht ausgewiesen					

Zur Ausnahme der Datenlieferung siehe Beschluss des Ausschusses für Arbeit und Wirtschaft vom 01.03.2011 (SB).

9. Beschäftigte

Bei den Daten für 2014 handelt es sich um Zahlen aus einem vorläufigen Jahresabschluss.

Anzahl	2011	2012	2013	2014	2015
Durchschnittliches Vollzeitäquivalent	0	0			
davon nicht differenziert [%]	100	100			

zu 2013, 2014, 2015: Zur Ausnahme der Datenlieferung siehe Beschluss des Ausschusses für Arbeit und Wirtschaft vom 01.03.2011 (SB).

10. Bilanzdaten / Vermögensdaten

Bei den Daten für 2014 handelt es sich um Zahlen aus einem vorläufigen Jahresabschluss.

Nr.	Position in [Tsd. €]	2011	2012	2013	2014	2015
	AKTIVA					
3	Sonstiges					
4	Summe Aktiva					
	PASSIVA					
15	Sonstiges					
16	Summe Passiva					
	Bilanzkennzahlen					

zu 2011 bis 2015: Zur Ausnahme der Datenlieferung siehe Beschluss des Ausschusses für Arbeit und Wirtschaft vom 01.03.2011 (SB).

11. Daten der Erfolgsrechnung / Haushaltsdaten

Bei den Daten für 2014 handelt es sich um Zahlen aus einem vorläufigen Jahresabschluss.

Nr.	Position in [Tsd. €]	2011	2012	2013	2014	2015
2	Sonstige Erträge/Einnahmen	2	4	2	2	2
3	Summe Erträge/Einnahmen	2	4	2	2	2
8	Sonstiger Aufwand/Ausgaben					
9	Summe Aufwand/Ausgaben					
10	Betriebs-/Haushaltsergebnis	2	4	2	2	2
11	Finanzergebnis					
12	Ergebnis der gewöhnlichen Geschäftstätigkeit	2	4	2	2	2
15	Zwischenergebnis	2	4	2	2	2
18	Jahresüberschuss/-fehlbetrag	2	4	2	2	2
	Betriebskennzahlen					
19	Deckungsgrad [%]					

zu Jahresüberschuss/-fehlbetrag:

Zur Ausnahme der Datenlieferung siehe Beschluss des Ausschusses für Arbeit und Wirtschaft vom 01.03.2011 (SB).

zu Sonstige Erträge/Einnahmen:

zu 2011, 2012: Bei dieser Position handelt es sich um das Jahresergebnis laut Jahresabschluss.

zu 2013, 2014, 2015: Bei dieser Position handelt es sich um das wirtschaftliche Jahresergebnis nach Steuern.

12. Städtische Garantieverpflichtungen

keine

13. Finanzielle Zielvorgaben

keine

14. Finanzhilfedaten

Dieser Betrieb erhält von der Landeshauptstadt München keine Finanzhilfen.

15. Kreditaufnahmen

Bei den Daten für 2014 handelt es sich um Zahlen aus einem vorläufigen Jahresabschluss.

Nr.	Position in [Tsd. €]	2011	2012	2013	2014	2015
1	Kredit 1	0	0	0	0	0

1. Betrieb

Name SWM Bayernwind GmbH	UA
Rechtsform (einschließlich Zusatz) GmbH	Fachreferat nicht vorhanden
Gemeinnützigkeit nein	Betreuungsreferat Referat für Arbeit und Wirtschaft

2. Gesellschafter

Stamm- / Grundkapital:	100 [Tsd. €]	
Gesellschafter / Eigentümer	[Tsd. €]	%
Stadtwerke München GmbH (siehe auch dort)	50	50
wpd onshore GmbH & Co. KG	50	50

3. Vertreter und Organe

Siehe Punkt 5 und 6

4. Gegenstand und Aufgaben des Betriebes

Planung, Entwicklung, schlüsselfertige Errichtung einschließlich Netzanschluss und Betrieb von Onshore Windkraftprojekten mit Ausnahme von Windenergieanlagen auf Gebäuden und diesbezüglichen Windparks, alle sonstigen, mit dem vorgenannten Geschäftszweck in Zusammenhang stehenden Handelsgeschäfte, Handlungen und Rechtsgeschäfte aller Art.

5. Bezeichnung der Vertretung

Vertretung	Name	Aufgabe	Bezüge 2014 [Tsd. €]
Geschäftsführung	Dr. Bernhard Boeck	alleiniger Geschäftsführer	

zu Dr. Bernhard Boeck:

Basierend auf Art. 94 Abs. 3 GO iVm §§ 285 Abs. 4 HGB wurde die Angabe der Bezüge vom Geschäftsführer verweigert.

6. Mitglieder der Beschlussorgane

Beschlussorgan	Name - Funktion
Gesellschafterversammlung	-
	-

zu Gesellschafterversammlung:
vgl. Pos. Gesellschafter

7. Unterbeteiligungen

keine

8. Leistungsdaten

Leistungen	2011	2012	2013	2014	2015
nicht ausgewiesen					

zu 2012 bis 2015: Zur Ausnahme der Datenlieferung siehe Beschluss des Ausschusses für Arbeit und Wirtschaft vom 01.03.2011 (SB).

9. Beschäftigte

Anzahl	2011	2012	2013	2014	2015
Durchschnittliches Vollzeitäquivalent		0			
davon nicht differenziert [%]		100			

zu 2012: Die Gesellschaft hat keine eigenen Beschäftigten

zu 2013, 2014, 2015: Zur Ausnahme der Datenlieferung siehe Beschluss des Ausschusses für Arbeit und Wirtschaft vom 01.03.2011 (SB).

10. Bilanzdaten / Vermögensdaten

Nr.	Position in [Tsd. €]	2011	2012	2013	2014	2015
	AKTIVA					
3	Sonstiges					
4	Summe Aktiva					
	PASSIVA					
15	Sonstiges					
16	Summe Passiva					
	Bilanzkennzahlen					

zu 2012 bis 2015: Zur Ausnahme der Datenlieferung siehe Beschluss des Ausschusses für Arbeit und Wirtschaft vom 01.03.2011 (SB).

11. Daten der Erfolgsrechnung / Haushaltsdaten

Nr.	Position in [Tsd. €]	2011	2012	2013	2014	2015
8	Sonstiger Aufwand/Ausgaben		-7	-3	-4	-5
9	Summe Aufwand/Ausgaben		-7	-3	-4	-5
10	Betriebs-/Haushaltsergebnis		-7	-3	-4	-5
12	Ergebnis der gewöhnlichen Geschäftstätigkeit		-7	-3	-4	-5
15	Zwischenergebnis		-7	-3	-4	-5
18	Jahresüberschuss/-fehlbetrag		-7	-3	-4	-5
	Betriebskennzahlen					
19	Deckungsgrad [%]		0	0	0	0

zu Jahresüberschuss/-fehlbetrag:

Zur Ausnahme der Datenlieferung siehe Beschluss des Ausschusses für Arbeit und Wirtschaft vom 01.03.2011 (SB).

zu Sonstiger Aufwand/Ausgaben:

zu 2012 bis 2015: Bei dieser Position handelt es sich um das wirtschaftliche Ergebnis.

12. Städtische Garantieverpflichtungen

keine

13. Finanzielle Zielvorgaben

keine

14. Finanzhilfedaten

Dieser Betrieb erhält von der Landeshauptstadt München keine Finanzhilfen.

15. Kreditaufnahmen

Nr.	Position in [Tsd. €]	2011	2012	2013	2014	2015
1	Kredit 1			0	0	0

1. Betrieb

Name SWM Erneuerbare Energien Verwaltungsgesellschaft mbH		UA
Rechtsform (einschließlich Zusatz) GmbH		Fachreferat Referat für Arbeit und Wirtschaft
Gemeinnützigkeit nein		Betreuungsreferat nicht vorhanden

2. Gesellschafter

Stamm- / Grundkapital:	25 [Tsd. €]	Anteile	
Gesellschafter / Eigentümer		[Tsd. €]	%
Stadtwerke München GmbH (siehe auch dort)		25	100

3. Vertreter und Organe

Siehe Punkt 5 und 6

4. Gegenstand und Aufgaben des Betriebes

Beteiligung als persönlich haftende, geschäftsführende Gesellschafterin an Gesellschaften, die die Planung, die Errichtung und den Betrieb von Kraftwerken im Bereich der erneuerbaren Energien, den Verkauf des erzeugten Stromes sowie damit zusammenhängende Tätigkeiten zum Gegenstand haben.

5. Bezeichnung der Vertretung

Vertretung	Name	Aufgabe	Bezüge 2014 [Tsd. €]
Geschäftsführung	Thomas Eisele	alleiniger Geschäftsführer	

zu Thomas Eisele:

Basierend auf Art. 94 Abs. 3 GO iVm §§ 285 Nr. 9a, 286 Abs. 4 HGB wurde die Angabe der Bezüge vom Geschäftsführer verweigert.

6. Mitglieder der Beschlussorgane

Beschlussorgan	Name - Funktion
Gesellschafterversammlung	-
	-

zu Gesellschafterversammlung:

vgl. Pos. Gesellschafter

7. Unterbeteiligungen

Beteiligung an	Kapitalanteil		Ergebnis [Tsd. €]
	[Tsd. €]	[%]	
SWM Wind Havelland Holding GmbH & Co. KG (siehe auch dort)	0	0	1.849
SWM Wind Havelland Umspannwerk Holdinggesellschaft Wustermark GmbH & Co. KG (siehe auch dort)	0	0	1
SWM Windpark Havelland GmbH & Co. KG (siehe auch dort)	0	0	1.870
SWM 50 MW Windpark Portfolio GmbH & Co. KG (siehe auch dort)	0	0	-360

zu SWM Wind Havelland Holding GmbH & Co. KG (siehe auch dort):
zum Kapitalanteil:
nur Komplementär ohne Kapitalanteil

zu SWM Wind Havelland Umspannwerk Holdinggesellschaft Wustermark GmbH & Co. KG (siehe auch dort):
zum Kapitalanteil:
nur Komplementär ohne Kapitalanteil

zu SWM Windpark Havelland GmbH & Co. KG (siehe auch dort):
zum Kapitalanteil:
nur Komplementär ohne Kapitalanteil

zu SWM 50 MW Windpark Portfolio GmbH & Co. KG (siehe auch dort):
zum Kapitalanteil:
nur Komplementär ohne Kapitalanteil

8. Leistungsdaten

Leistungen	2011	2012	2013	2014	2015
nicht ausgewiesen					

Zur Ausnahme der Datenlieferung siehe Beschluss des Ausschusses für Arbeit und Wirtschaft vom 01.03.2011 (SB).

9. Beschäftigte

Anzahl	2011	2012	2013	2014	2015
Durchschnittliches Vollzeitäquivalent					
davon nicht differenziert [%]					

Zur Ausnahme der Datenlieferung siehe Beschluss des Ausschusses für Arbeit und Wirtschaft vom 01.03.2011 (SB).

10. Bilanzdaten / Vermögensdaten

Nr.	Position in [Tsd. €]	2011	2012	2013	2014	2015
	AKTIVA					
2	Umlaufvermögen					
3	Sonstiges					
4	Summe Aktiva					
	PASSIVA					
5	Eigenkapital					
6	Gezeichnetes Kapital					
9	Gewinn- und Verlustvortrag					
11	Rückstellungen					
15	Sonstiges					
16	Summe Passiva					
	Bilanzkennzahlen					
17	Eigenkapitalquote [%]					
18	Verschuldungsgrad [%]					
19	Eigenkapitalverzinsung [%]					
20	Eigenkapitalverzinsung vor Gewinnabführung / Zuschuss [%]					

Zur Ausnahme der Datenlieferung siehe Beschluss des Ausschusses für Arbeit und Wirtschaft vom 01.03.2011 (SB).

11. Daten der Erfolgsrechnung / Haushaltsdaten

Nr.	Position in [Tsd. €]	2011	2012	2013	2014	2015
1	Erlöse/Gebühren/Entgelte					
2	Sonstige Erträge/Einnahmen	200	199	199	200	200
3	Summe Erträge/Einnahmen	200	199	199	200	200
8	Sonstiger Aufwand/Ausgaben					
9	Summe Aufwand/Ausgaben					
10	Betriebs-/Haushaltsergebnis	200	199	199	200	200
11	Finanzergebnis					
12	Ergebnis der gewöhnlichen Geschäftstätigkeit	200	199	199	200	200
14	Steuern					
15	Zwischenergebnis	200	199	199	200	200
18	Jahresüberschuss/-fehlbetrag	200	199	199	200	200
	Betriebskennzahlen					
19	Deckungsgrad [%]					

zu Jahresüberschuss/-fehlbetrag:

Zur Ausnahme der Datenlieferung siehe Beschluss des Ausschusses für Arbeit und Wirtschaft vom 01.03.2011 (SB).

zu Sonstige Erträge/Einnahmen:

Bei dieser Position handelt es sich um das wirtschaftliche Ergebnis.

12. Städtische Garantieverpflichtungen

keine

13. Finanzielle Zielvorgaben

keine

14. Finanzhilfedaten

Dieser Betrieb erhält von der Landeshauptstadt München keine Finanzhilfen.

15. Kreditaufnahmen

Nr.	Position in [Tsd. €]	2011	2012	2013	2014	2015
1	Kredit 1	0	0	0	0	0

1. Betrieb

Name SWM Gasbeteiligungs GmbH & Co. KG		UA
Rechtsform (einschließlich Zusatz) GmbH & Co. KG		Fachreferat nicht vorhanden
Gemeinnützigkeit nein		Betreuungsreferat Referat für Arbeit und Wirtschaft

2. Gesellschafter

Stamm- / Grundkapital:	25 [Tsd. €]	
Gesellschafter / Eigentümer	[Tsd. €]	%
1) Stadtwerke München GmbH (siehe auch dort)	25	100
2) SWM Gasbeteiligungs Verwaltungs GmbH (siehe auch dort)	0	0

zu 1: Kommanditist

zu 2: Komplementärin

3. Vertreter und Organe

Siehe Punkt 5 und 6

4. Gegenstand und Aufgaben des Betriebes

Das Halten von Beteiligungen an solchen Unternehmen, die tätig sind im Bereich der Exploration nach Gas und Öl, der Förderung, Speicherung und Transport von Gas und Öl sowie des Einkaufs von Gas und der Vermarktung von Gas und Öl. Die Gesellschaft wirkt auf die Erreichung des Ziels der Gewährleistung einer sicheren und preisgünstigen Versorgung der Münchner Bevölkerung mit Erdgas hin. Die Gesellschaft dient damit einem öffentlichem Zweck. Die Gesellschaft ist zu allen Geschäften und Maßnahmen berechtigt, die geeignet sind, dem Gegenstand des Unternehmens unmittelbar oder mittelbar zu dienen.

5. Bezeichnung der Vertretung

Vertretung	Name	Aufgabe	Bezüge 2014 [Tsd. €]
Geschäftsführung	Dr. Florian Bieberbach	Geschäftsführer	
	Reinhard Büttner	Geschäftsführer	
	Stephan Schwarz	Geschäftsführer	

zur Vertretung Geschäftsführung:

Angaben der Bezüge siehe Stadtwerke München GmbH

6. Mitglieder der Beschlussorgane

Beschlussorgan	Name - Funktion
Gesellschafterversammlung	-
	-

zu Gesellschafterversammlung: vgl. Pos. Gesellschafter

7. Unterbeteiligungen

Beteiligung an	Kapitalanteil		Ergebnis [Tsd. €]
	[Tsd. €]	[%]	
Bayerngas GmbH (siehe auch dort)	51.061	56,3	22.800
Bayerngas International GmbH & Co. KG i.L. (siehe auch dort)	3.011	30,11	-4
Bayerngas Norge AS (siehe auch dort)	274.663	75,73	-81.002

zu Bayerngas Norge AS (siehe auch dort):

zum Vorjahresergebnis:

Umrechnung Net income/loss for the year lt. geprüfem JA per 31.12.14 mit korrespondierendem Jahresdurchschnittskurs 2014 EUR/NOK

8. Leistungsdaten

Leistungen	2011	2012	2013	2014	2015
nicht ausgewiesen					

Die Gesellschaft erbringt Leistungen gemäß ihres Geschäftszwecks.

9. Beschäftigte

Anzahl	2011	2012	2013	2014	2015
Durchschnittliches Vollzeitäquivalent	0	0	0	0	0
davon nicht differenziert [%]	100	100	100	100	100

10. Bilanzdaten / Vermögensdaten

Nr.	Position in [Tsd. €]	2011	2012	2013	2014	2015
	AKTIVA					
3	Sonstiges					
4	Summe Aktiva					
	PASSIVA					
15	Sonstiges					
16	Summe Passiva	k. A.	k. A.	k. A.	k. A.	k. A.
	Bilanzkennzahlen					

11. Daten der Erfolgsrechnung / Haushaltsdaten

Nr.	Position in [Tsd. €]	2011	2012	2013	2014	2015
2	Sonstige Erträge/Einnahmen	9.635	9.041	14.680	47.770	
3	Summe Erträge/Einnahmen	9.635	9.041	14.680	47.770	
8	Sonstiger Aufwand/Ausgaben	-1.667	-1.570	-2.553	-23.683	
9	Summe Aufwand/Ausgaben	-1.667	-1.570	-2.553	-23.683	
10	Betriebs-/Haushaltsergebnis	7.968	7.471	12.127	24.087	
12	Ergebnis der gewöhnlichen Geschäftstätigkeit	7.968	7.471	12.127	24.087	
15	Zwischenergebnis	7.968	7.471	12.127	24.087	
18	Jahresüberschuss/-fehlbetrag	7.968	7.471	12.127	24.087	k. A.
	Betriebskennzahlen					
19	Deckungsgrad [%]	577,98	575,86	575,01	201,71	

zu Sonstige Erträge/Einnahmen:
Summe Erträge/Einnahmen incl. Finanzerträge

zu Sonstiger Aufwand/Ausgaben:
Summe Aufwand/Ausgaben incl. Finanzaufwand und Steueraufwand

12. Städtische Garantieverpflichtungen

keine

13. Finanzielle Zielvorgaben

keine

14. Finanzhilfedaten

Dieser Betrieb erhält von der Landeshauptstadt München keine Finanzhilfen.

15. Kreditaufnahmen

Nr.	Position in [Tsd. €]	2011	2012	2013	2014	2015
1	Kredit 1	0	0	0	0	0

1. Betrieb

Name Bayerngas GmbH	UA
Rechtsform (einschließlich Zusatz) GmbH	Fachreferat nicht vorhanden
Gemeinnützigkeit nein	Betreuungsreferat Referat für Arbeit und Wirtschaft

2. Gesellschafter

Stamm- / Grundkapital:	90.694 [Tsd. €]	
Gesellschafter / Eigentümer	[Tsd. €]	%
SWM Gasbeteiligungs GmbH & Co. KG (siehe auch dort)	51.061	56,3
Stadtwerke Augsburg Energie GmbH	18.866	20,8
SWU Stadtwerke Ulm/Neu-Ulm GmbH	4.535	5
Stadtwerke Landshut	3.364	3,71
TIGAS-Erdgas Tirol GmbH	9.070	10
Stadtwerke Ingolstadt Beteiligungen GmbH	2.389	2,63
Ingolstädter Kommunalbetriebe AöR	1.410	1,55

3. Vertreter und Organe

Siehe Punkt 5 und 6

4. Gegenstand und Aufgaben des Betriebes

Gegenstand des Unternehmens ist die Errichtung, der Erwerb oder die Pachtung und der Betrieb von Gasfernleitungen und sonstigen Leitungen und Anlagen sowie von Hilfs- und Ergänzungsanlagen, der Bezug, die Speicherung, die Weiterleitung und die Lieferung von Gas an Gasversorgungsunternehmen und an Letztverbraucher und die Vornahme aller darüber hinaus mit dem Unternehmensgegenstand zusammenhängenden und diesen ergänzenden Geschäfte (§ 2 Abs. 1 Gesellschaftsvertrag). Die Gesellschaft kann sich an Unternehmen, die den in Absatz (1) genannten Zwecken förderlich erscheinen, beteiligen - auch wenn sie über den dort bezeichneten Gegenstand hinausgehen -, solche Unternehmen erwerben, pachten und betreiben, veräußern oder verpachten und Interessengemeinschaftsverträge abschließen sowie alles Weitere tun, was dem Zweck der Gesellschaft förderlich ist (§ 2 Abs. 2 Gesellschaftsvertrag).

5. Bezeichnung der Vertretung

Vertretung	Name	Aufgabe	Bezüge 2014 [Tsd. €]
Geschäftsführung	Günter Bauer	Geschäftsführer	

zu Günter Bauer:

Basierend auf Art. 94 Abs. 3 GO i. V. m. §§ 285 Nr. 9a, 286 Abs. 4 HGB wurde die Angabe der Bezüge vom Geschäftsführer verweigert.

6. Mitglieder der Beschlussorgane

Beschlussorgan	Name - Funktion
Gesellschafterversammlung	-
Aufsichtsrat	Dr. Florian Bieberbach - Vorsitzender
	Klaus-Peter Dietmayer - stellv. Vorsitzender
	Armin Bardelle -
	Matthias Berz -
	Eva Weber -
	Helmut Schmid -
	Dr. Philipp Hiltpolt -
	Dr. Alfred Lehmann -
	Hans Podiuk -
	-

zu Gesellschafterversammlung:
vgl. Pos. Gesellschafter

zu Dr. Florian Bieberbach:
Vorsitzender der Geschäftsführung der Stadtwerke München GmbH

zu Klaus-Peter Dietmayer:
Geschäftsführer Stadtwerke Augsburg Energie GmbH

zu Armin Bardelle:
Werkleiter der Stadtwerke Landshut

zu Matthias Berz:
Geschäftsführer SWU

zu Eva Weber:
2. Bürgermeisterin der Stadt Augsburg

zu Helmut Schmid:
Stadtrat LHM, ab 08.07.2014

zu Dr. Philipp Hiltpolt:
Geschäftsführer TIGAS

zu Dr. Alfred Lehmann:
Stadtrat der Stadt Ingolstadt

zu Hans Podiuk:
Stadtrat der LHM

7. Unterbeteiligungen

Beteiligung an	Kapitalanteil		Ergebnis [Tsd. €]
	[Tsd. €]	[%]	
bayernets GmbH (siehe auch dort)	1.000	100	23.939
Bayerngas Energy Trading GmbH (siehe auch dort)	20.000	100	-7.736
Bayerngas International GmbH & Co. KG i.L. (siehe auch dort)	3.150	31,5	-4
Bayerngas Norge AS (siehe auch dort)	72.179	19,9	-81.002
Bayerngas Vertrieb GmbH (siehe auch dort)	22.200	100	11.177
bayernSERVICES GmbH (siehe auch dort)	100	50	92
bayernugs GmbH (siehe auch dort)	100	100	-12.967
GasLINE Telekommunikationsnetz-Geschäftsführungsgesellschaft mbH	2	5	1
GasLINE Telekommunikationsnetzgesellschaft mbH & Co. KG	2.050	5	48.962
store-x Storage Capacity Exchange GmbH (siehe auch dort)	24	12	151

zu Bayerngas International GmbH & Co. KG i.L. (siehe auch dort):

zum Kapitalanteil:

davon nur 11.025 € einbezahlt

zu Bayerngas Norge AS (siehe auch dort):

zum Kapitalanteil:

Umrechnung von NOK zum Stichtagskurs 31.12.2014 (9,0607). Gezeichnetes Kapital der BGN zum 31.12.2014:

3.286.380.000 NOK. Keine Veränderung des gezeichneten Kapitals in NOK zum 30.06.2015

zum Vorjahresergebnis:

Umrechnung mit Jahresdurchschnittskurs 2014 EUR/NOK

zu Bayerngas Vertrieb GmbH (siehe auch dort):

zum Kapitalanteil:

davon 16.650.000 € nicht einbezahlt

zu bayernSERVICES GmbH (siehe auch dort):

zum Kapitalanteil:

davon 75.000 € nicht einbezahlt

zu GasLINE Telekommunikationsnetzgesellschaft mbH & Co. KG:

zum Kapitalanteil:

nicht einbezahlt

8. Leistungsdaten

Leistungen	2011	2012	2013	2014	2015
nicht ausgewiesen					
Gasverkauf [Mio kWh]	k. A.	64.495			

zu 2013, 2014, 2015: Zur Ausnahme der Datenlieferung siehe Beschluss des Ausschusses für Arbeit und Wirtschaft vom 01.03.2011 (SB).

9. Beschäftigte

Anzahl	2011	2012	2013	2014	2015
Durchschnittliches Vollzeitäquivalent	k. A.	108,17			
davon weiblich [%]		40,2			
davon männlich [%]		59,8			
davon nicht differenziert [%]		0			
davon schwerbehindert [%]		1,85			

zu 2013 bis 2015: Zur Ausnahme der Datenlieferung siehe Beschluss des Ausschusses für Arbeit und Wirtschaft vom 01.03.2011 (SB).

10. Bilanzdaten / Vermögensdaten

Nr.	Position in [Tsd. €]	2011	2012	2013	2014	2015
	AKTIVA					
1	Anlagevermögen					
2	Umlaufvermögen					
3	Sonstiges					
4	Summe Aktiva					
	PASSIVA					
5	Eigenkapital					
6	Gezeichnetes Kapital					
7	Rücklagen					
8	Sonstige EK-Posten					
9	Gewinn- und Verlustvortrag					
10	Ergebnis					
11	Rückstellungen					
12	Verbindlichkeiten					
13	Verbindlichkeiten gegenüber Gesellschaftern					
14	Andere Verbindlichkeiten					
15	Sonstiges					
16	Summe Passiva	k. A.	k. A.			
	Bilanzkennzahlen					
17	Eigenkapitalquote [%]					
18	Verschuldungsgrad [%]					
19	Eigenkapitalverzinsung [%]					
20	Eigenkapitalverzinsung vor Gewinnabführung / Zuschuss [%]					

zu 2013, 2014, 2015: Zur Ausnahme der Datenlieferung siehe Beschluss des Ausschusses für Arbeit und Wirtschaft vom 01.03.2011 (SB)

11. Daten der Erfolgsrechnung / Haushaltsdaten

Nr.	Position in [Tsd. €]	2011	2012	2013	2014	2015
1	Erlöse/Gebühren/Entgelte					
2	Sonstige Erträge/Einnahmen	26.292	30.542	22.800	21.361	15.149
3	Summe Erträge/Einnahmen	26.292	30.542	22.800	21.361	15.149
4	Sachaufwand/-ausgaben					
5	Personalaufwand/-ausgaben					
6	Abschreibungen					
8	Sonstiger Aufwand/Ausgaben					
9	Summe Aufwand/Ausgaben					
10	Betriebs-/Haushaltsergebnis	26.292	30.542	22.800	21.361	15.149
11	Finanzergebnis					
12	Ergebnis der gewöhnlichen Geschäftstätigkeit	26.292	30.542	22.800	21.361	15.149
14	Steuern					
15	Zwischenergebnis	26.292	30.542	22.800	21.361	15.149
17	Zuschüsse der Eigentümer					
18	Jahresüberschuss/-fehlbetrag	26.292	30.542	22.800	21.361	15.149
	Betriebskennzahlen					
19	Deckungsgrad [%]					

zu Sonstige Erträge/Einnahmen:

Bei dieser Position handelt es sich um das wirtschaftliche Ergebnis.

12. Städtische Garantieverpflichtungen

keine

13. Finanzielle Zielvorgaben

keine

14. Finanzhilfedaten

Dieser Betrieb erhält von der Landeshauptstadt München keine Finanzhilfen.

15. Kreditaufnahmen

Nr.	Position in [Tsd. €]	2011	2012	2013	2014	2015
1	Kredit 1	15.500			10.000	
2	Kredit 2		15.000			20.000
3	übrige			36.700	75.300	

1. Betrieb

Name bayernets GmbH	UA
Rechtsform (einschließlich Zusatz) GmbH	Fachreferat nicht vorhanden
Gemeinnützigkeit nein	Betreuungsreferat Referat für Arbeit und Wirtschaft

2. Gesellschafter

Stamm- / Grundkapital:	1.000 [Tsd. €]	Anteile	
Gesellschafter / Eigentümer		[Tsd. €]	%
Bayerngas GmbH (siehe auch dort)		1.000	100

3. Vertreter und Organe

Siehe Punkt 5 und 6

4. Gegenstand und Aufgaben des Betriebes

Gegenstand des Unternehmens ist der Transport von Gas auf eigene und fremde Rechnung, einschließlich aller damit verbundenen technischen, finanziellen und kaufmännischen Dienstleistungen, die Vermittlung solcher Geschäfte sowie der Betrieb, die Pacht, der Erwerb, die Vermarktung, die Nutzung und der Ausbau von Netzanlagen und sonstigen Transport- und Verteilungssystemen für Gas und von Anlagen der Informationsübertragung, die Beschaffung von Ausgleichsleistungen sowie die Erbringung und Vermarktung von Dienstleistungen auf diesen Gebieten.

5. Bezeichnung der Vertretung

Vertretung	Name	Aufgabe	Bezüge 2014 [Tsd. €]
Geschäftsführung	Rainer Dumke	Geschäftsführer	

zu Rainer Dumke:

Basierend auf Art. 94 Abs. 3 GO i. V. m. §§ 285 Nr. 9a, 286 Abs. 4 HGB wurde die Angabe der Bezüge vom Geschäftsführer verweigert.

6. Mitglieder der Beschlussorgane

Beschlussorgan	Name - Funktion
Gesellschafterversammlung	Günter Bauer - -
Aufsichtsrat	Heinz Meyr - Vorsitzender des Aufsichtsrates seit 26.11.2012 Dr. Rudolf Starzer - stellvertretender Vorsitzender des AR seit 25.4.2012 Martin Balhuber - -

zu Günter Bauer:

seit 01.12.2012; aktueller Geschäftsführer der Bayerngas GmbH

zu Gesellschafterversammlung: vgl. Pos. Gesellschafter

zu Heinz Meyr:
bis 31.12.2014 Prokurist der Bayerngas GmbH

zu Dr. Rudolf Starzer:
seit 16.02.2012; Geschäftsführer der Trans Austria Gasleitung GmbH, Wien

zu Martin Balhuber:
seit 16.02.2012; Betriebsratsvorsitzender der bayernets GmbH

7. Unterbeteiligungen

Beteiligung an	Kapitalanteil		Ergebnis [Tsd. €]
	[Tsd. €]	[%]	
NetConnect Germany GmbH & Co. KG (siehe auch dort)	900	18	0
NetConnect Germany Management GmbH (siehe auch dort)	9	18	3
PRISMA European Capacity Platform GmbH (ehem. trac-x Transport Capacity Exchange GmbH)	3	1,41	0

zu NetConnect Germany GmbH & Co. KG (siehe auch dort):
zum Vorjahresergebnis:
liegt noch nicht vor

zu NetConnect Germany Management GmbH (siehe auch dort):
zum Vorjahresergebnis:
gemäß Entwurf Abschlussbericht

zu PRISMA European Capacity Platform GmbH (ehem. trac-x Transport Capacity Exchange GmbH):
zum Vorjahresergebnis:
gemäß Entwurf Abschlussbericht

8. Leistungsdaten

Leistungen	2011	2012	2013	2014	2015
nicht ausgewiesen					

zu 2011, 2012: Es werden keine Einzelleistungen dargestellt, sondern auf Gegenstand und Aufgaben des Betriebes verwiesen.

zu 2013, 2014, 2015: Zur Ausnahme der Datenlieferung siehe Beschluss des Ausschusses für Arbeit und Wirtschaft vom 01.03.2011 (SB).

9. Beschäftigte

Anzahl	2011	2012	2013	2014	2015
Durchschnittliches Vollzeitäquivalent	k. A.	95,8			
davon weiblich [%]		25,68			
davon männlich [%]		74,32			
davon nicht differenziert [%]		0			
davon schwerbehindert [%]		2,19			

zu Durchschnittliches Vollzeitäquivalent:

zu 2012: Betriebsübergang von Mitarbeitern der Bayerngas GmbH überwiegend im September 2012
zu 2013, 2014, 2015: Zur Ausnahme der Datenlieferung siehe Beschluss des Ausschusses für Arbeit und Wirtschaft vom 01.03.2011 (SB).

10. Bilanzdaten / Vermögensdaten

Nr.	Position in [Tsd. €]	2011	2012	2013	2014	2015
	AKTIVA					
1	Anlagevermögen					
2	Umlaufvermögen					
3	Sonstiges					
4	Summe Aktiva					
	PASSIVA					
5	Eigenkapital					
6	Gezeichnetes Kapital					
7	Rücklagen					
11	Rückstellungen					
12	Verbindlichkeiten					
13	Verbindlichkeiten gegenüber Gesellschaftern					
14	Andere Verbindlichkeiten					
15	Sonstiges					
16	Summe Passiva	k. A.	k. A.			
	Bilanzkennzahlen					
17	Eigenkapitalquote [%]					
18	Verschuldungsgrad [%]					
19	Eigenkapitalverzinsung [%]					
20	Eigenkapitalverzinsung vor Gewinnabführung / Zuschuss [%]					

Zur Ausnahme der Datenlieferung siehe Beschluss des Ausschusses für Arbeit und Wirtschaft vom 01.03.2011 (SB).

11. Daten der Erfolgsrechnung / Haushaltsdaten

Nr.	Position in [Tsd. €]	2011	2012	2013	2014	2015
1	Erlöse/Gebühren/Entgelte					
2	Sonstige Erträge/Einnahmen		22.711	26.058	23.939	
3	Summe Erträge/Einnahmen		22.711	26.058	23.939	
4	Sachaufwand/-ausgaben					
5	Personalaufwand/-ausgaben					
8	Sonstiger Aufwand/Ausgaben	3.243				
9	Summe Aufwand/Ausgaben	3.243				
10	Betriebs-/Haushaltsergebnis	3.243	22.711	26.058	23.939	
11	Finanzergebnis					
12	Ergebnis der gewöhnlichen Geschäftstätigkeit	3.243	22.711	26.058	23.939	
14	Steuern					
15	Zwischenergebnis	3.243	22.711	26.058	23.939	
16	Aufwendungen aus Gewinnabführung		-22.711	-26.058	-23.939	
17	Zuschüsse der Eigentümer					
18	Jahresüberschuss/-fehlbetrag	3.243	0	0	0	k. A.
	Betriebskennzahlen					
19	Deckungsgrad [%]					

zu Sonstige Erträge/Einnahmen:

zu 2012, 2013, 2014: Bei dieser Position handelt es sich um das wirtschaftliche Ergebnis.

zu Sonstiger Aufwand/Ausgaben:

zu 2011: Bei dieser Position handelt es sich um das wirtschaftliche Ergebnis.

12. Städtische Garantieverpflichtungen

keine

13. Finanzielle Zielvorgaben

keine

14. Finanzhilfedaten

Dieser Betrieb erhält von der Landeshauptstadt München keine Finanzhilfen.

15. Kreditaufnahmen

Nr.	Position in [Tsd. €]	2011	2012	2013	2014	2015
1	Kredit 1	0		24.100	0	k. A.

1. Betrieb

Name NetConnect Germany GmbH & Co. KG		UA
Rechtsform (einschließlich Zusatz) GmbH & Co. KG	Fachreferat nicht vorhanden	
Gemeinnützigkeit nein	Betreuungsreferat Referat für Arbeit und Wirtschaft	

2. Gesellschafter

Stamm- / Grundkapital:	5.000 [Tsd. €]	
Gesellschafter / Eigentümer	[Tsd. €]	%
Open Grid Europe GmbH (ehemals E.ON Gastransport GmbH)	1.750	35
bayernets GmbH (siehe auch dort)	900	18
GRTGaz Deutschland GmbH	500	10
Thyssengas GmbH	850	17
terranets bw GmbH	500	10
Fluxys TENP GmbH	500	10
NetConnect Germany Management GmbH (siehe auch dort)	0	0

3. Vertreter und Organe

Siehe Punkt 5 und 6

4. Gegenstand und Aufgaben des Betriebes

Gegenstand der Gesellschaft ist das Bilanzkreismanagement, die Beschaffung von Ausgleichs- und Regelenergie, die Biogaskostenwälzung, die Bereitstellung und der Betrieb eines virtuellen Handelspunktes im Wege von Dienstleistungsverträgen für die Gesellschafter und auch für andere Netzbetreiber sowie der Betrieb einer Marktgebietsinformationsplattform und eines Bilanzzonenportals für das Marktgebiet bestehend aus den Marktgebieten der Gesellschafter.

5. Bezeichnung der Vertretung

Vertretung	Name	Aufgabe	Bezüge 2014 [Tsd. €]
Geschäftsführung	Torsten Frank	Geschäftsführer der geschäftsführenden Komplementär-GmbH	
	Klaus Josef Max Parringer	Geschäftsführer der geschäftsführenden Komplementär-GmbH (bis 31.12.2014)	
	Jörg Honsel	Geschäftsführer der geschäftsführenden Komplementär-GmbH (bis 31.12.2014)	
	Dr. Thomas Becker	Geschäftsführer der geschäftsführenden Komplementär-GmbH (ab 01.01.2015)	

zur Vertretung Geschäftsführung:

Basierend auf Art. 94 Abs. 3 GO i. V. m. §§ 285 Nr. 9a, 286 Abs. 4 HGB wurde die Angabe der Bezüge von den Geschäftsführern verweigert.

6. Mitglieder der Beschlussorgane

Beschlussorgan	Name - Funktion
Gesellschafterversammlung	-
	-

zu Gesellschafterversammlung:
vgl. Pos. Gesellschafter

7. Unterbeteiligungen

keine

8. Leistungsdaten

Bei den Daten für 2014 handelt es sich um Zahlen aus einem vorläufigen Jahresabschluss.

Leistungen	2011	2012	2013	2014	2015
nicht ausgewiesen					

zu 2011, 2012: Es werden keine Einzelleistungen dargestellt, sondern auf Gegenstand und Aufgaben des Betriebes verwiesen.

zu 2013, 2014, 2015: Zur Ausnahme der Datenlieferung siehe Beschluss des Ausschusses für Arbeit und Wirtschaft vom 01.03.2011 (SB).

9. Beschäftigte

Bei den Daten für 2014 handelt es sich um Zahlen aus einem vorläufigen Jahresabschluss.

Anzahl	2011	2012	2013	2014	2015
Durchschnittliches Vollzeitäquivalent	k. A.	k. A.			
davon weiblich [%]					
davon männlich [%]					
davon nicht differenziert [%]					
davon schwerbehindert [%]					

zu 2013, 2014, 2015: Zur Ausnahme der Datenlieferung siehe Beschluss des Ausschusses für Arbeit und Wirtschaft vom 01.03.2011 (SB).

10. Bilanzdaten / Vermögensdaten

Bei den Daten für 2014 handelt es sich um Zahlen aus einem vorläufigen Jahresabschluss.

Nr.	Position in [Tsd. €]	2011	2012	2013	2014	2015
	AKTIVA					
1	Anlagevermögen					
2	Umlaufvermögen					
3	Sonstiges					
4	Summe Aktiva					
	PASSIVA					
5	Eigenkapital					
6	Gezeichnetes Kapital					
9	Gewinn- und Verlustvortrag					
10	Ergebnis					
11	Rückstellungen					
12	Verbindlichkeiten					
13	Verbindlichkeiten gegenüber Gesellschaftern					
14	Andere Verbindlichkeiten					
15	Sonstiges					
16	Summe Passiva	k. A.	k. A.			
	Bilanzkennzahlen					
17	Eigenkapitalquote [%]					
18	Verschuldungsgrad [%]					
19	Eigenkapitalverzinsung [%]					
20	Eigenkapitalverzinsung vor Gewinnabführung / Zuschuss [%]					

zu 2013, 2014, 2015: Zur Ausnahme der Datenlieferung siehe Beschluss des Ausschusses für Arbeit und Wirtschaft vom 01.03.2011 (SB).

11. Daten der Erfolgsrechnung / Haushaltsdaten

Bei den Daten für 2014 handelt es sich um Zahlen aus einem vorläufigen Jahresabschluss.

Nr.	Position in [Tsd. €]	2011	2012	2013	2014	2015
1	Erlöse/Gebühren/Entgelte					
2	Sonstige Erträge/Einnahmen	233	309	0		
3	Summe Erträge/Einnahmen	233	309	0		
4	Sachaufwand/-ausgaben					
5	Personalaufwand/-ausgaben					
6	Abschreibungen					
8	Sonstiger Aufwand/Ausgaben					
9	Summe Aufwand/Ausgaben					
10	Betriebs-/Haushaltsergebnis	233	309	0		
11	Finanzergebnis					
12	Ergebnis der gewöhnlichen Geschäftstätigkeit	233	309	0		
13	Außerordentliches Ergebnis					
14	Steuern					
15	Zwischenergebnis	233	309	0		
16	Aufwendungen aus Gewinnabführung					
18	Jahresüberschuss/-fehlbetrag	233	309	0	n. v.	k. A.
	Betriebskennzahlen					
19	Deckungsgrad [%]					

zu Jahresüberschuss/-fehlbetrag:
zu 2014: JA 2014 noch nicht festgestellt

zu Sonstige Erträge/Einnahmen:
zu 2011, 2012: Bei dieser Position handelt es sich um das wirtschaftliche Ergebnis.
zu 2013: 320 €, wird wg. Rundung auf Tsd. € in der Tabelle mit "0" ausgegeben. Bei dieser Position handelt es sich um das wirtschaftliche Ergebnis.

12. Städtische Garantieverpflichtungen

keine

13. Finanzielle Zielvorgaben

keine

14. Finanzhilfedaten

Dieser Betrieb erhält von der Landeshauptstadt München keine Finanzhilfen.

15. Kreditaufnahmen

Bei den Daten für 2014 handelt es sich um Zahlen aus einem vorläufigen Jahresabschluss.

Nr.	Position in [Tsd. €]	2011	2012	2013	2014	2015
1	Kredit 1			0	0	0

1. Betrieb

Name NetConnect Germany Management GmbH		UA
Rechtsform (einschließlich Zusatz) GmbH		Fachreferat nicht vorhanden
Gemeinnützigkeit nein		Betreuungsreferat Referat für Arbeit und Wirtschaft

2. Gesellschafter

Stamm- / Grundkapital:	50 [Tsd. €]	
Gesellschafter / Eigentümer	[Tsd. €]	Anteile %
Open Grid Europe GmbH (ehemals E.ON Gastransport GmbH)	18	35
bayernets GmbH (siehe auch dort)	9	18
GRTGaz Deutschland GmbH	5	10
Thyssengas GmbH	9	17
terranets bw GmbH	5	10
Fluxys TENP GmbH	5	10

3. Vertreter und Organe

Siehe Punkt 5 und 6

4. Gegenstand und Aufgaben des Betriebes

Verwaltung des eigenen Vermögens sowie die Beteiligung als persönlich haftende und geschäftsführende Gesellschafterin der NetConnect Germany GmbH & Co. KG

5. Bezeichnung der Vertretung

Vertretung	Name	Aufgabe	Bezüge 2014 [Tsd. €]
Geschäftsführung	Torsten Frank	Geschäftsführer	
	Klaus Josef Max Parringer	Geschäftsführer (bis 31.12.2014)	
	Jörg Honsel	Geschäftsführer (bis 31.12.2014)	
	Dr. Thomas Becker	Geschäftsführer (ab 01.01.2015)	

zur Vertretung Geschäftsführung:

Basierend auf Art. 94 Abs. 3 GO i. V. m. §§ 285 Nr. 9a, 286 Abs. 4 HGB wurde die Angabe der Bezüge von den Geschäftsführern verweigert.

6. Mitglieder der Beschlussorgane

Beschlussorgan	Name - Funktion
Gesellschafterversammlung	-
	-

zu Gesellschafterversammlung:

Geschäftsführer der einzelnen Gesellschafter oder deren Bevollmächtigte

7. Unterbeteiligungen

keine

8. Leistungsdaten

Bei den Daten für 2014 handelt es sich um Zahlen aus einem vorläufigen Jahresabschluss.

Leistungen	2011	2012	2013	2014	2015
nicht ausgewiesen					

zu 2011, 2012: Es werden keine Einzelleistungen dargestellt, sondern auf Gegenstand und Aufgaben des Betriebes verwiesen.

zu 2013, 2014, 2015: Zur Ausnahme der Datenlieferung siehe Beschluss des Ausschusses für Arbeit und Wirtschaft vom 01.03.2011 (SB).

9. Beschäftigte

Bei den Daten für 2014 handelt es sich um Zahlen aus einem vorläufigen Jahresabschluss.

Anzahl	2011	2012	2013	2014	2015
Durchschnittliches Vollzeitäquivalent	0	0			
davon nicht differenziert [%]	100	100			

zu 2011, 2012: Die Gesellschaft beschäftigt kein eigenes Personal.

zu 2013, 2014, 2015: Zur Ausnahme der Datenlieferung siehe Beschluss des Ausschusses für Arbeit und Wirtschaft vom 01.03.2011 (SB).

10. Bilanzdaten / Vermögensdaten

Bei den Daten für 2014 handelt es sich um Zahlen aus einem vorläufigen Jahresabschluss.

Nr.	Position in [Tsd. €]	2011	2012	2013	2014	2015
	AKTIVA					
1	Anlagevermögen					
2	Umlaufvermögen					
3	Sonstiges					
4	Summe Aktiva					
	PASSIVA					
5	Eigenkapital					
6	Gezeichnetes Kapital					
9	Gewinn- und Verlustvortrag					
10	Ergebnis					
11	Rückstellungen					
12	Verbindlichkeiten					
14	Andere Verbindlichkeiten					
15	Sonstiges					
16	Summe Passiva	k. A.	k. A.			
	Bilanzkennzahlen					
17	Eigenkapitalquote [%]					
18	Verschuldungsgrad [%]					
19	Eigenkapitalverzinsung [%]					
20	Eigenkapitalverzinsung vor Gewinnabführung / Zuschuss [%]					

zu 2013, 2014, 2015: Zur Ausnahme der Datenlieferung siehe Beschluss des Ausschusses für Arbeit und Wirtschaft vom 01.03.2011 (SB).

11. Daten der Erfolgsrechnung / Haushaltsdaten

Bei den Daten für 2014 handelt es sich um Zahlen aus einem vorläufigen Jahresabschluss.

Nr.	Position in [Tsd. €]	2011	2012	2013	2014	2015
1	Erlöse/Gebühren/Entgelte		3			
2	Sonstige Erträge/Einnahmen	3		3	3	
3	Summe Erträge/Einnahmen	3	3	3	3	
4	Sachaufwand/-ausgaben					
8	Sonstiger Aufwand/Ausgaben					
9	Summe Aufwand/Ausgaben					
10	Betriebs-/Haushaltsergebnis	3	3	3	3	
11	Finanzergebnis					
12	Ergebnis der gewöhnlichen Geschäftstätigkeit	3	3	3	3	
15	Zwischenergebnis	3	3	3	3	
18	Jahresüberschuss/-fehlbetrag	3	3	3	3	k. A.
	Betriebskennzahlen					
19	Deckungsgrad [%]					

zu Erlöse/Gebühren/Entgelte:

zu 2012: Bei dieser Position handelt es sich um das wirtschaftliche Ergebnis.

zu Jahresüberschuss/-fehlbetrag:

zu 2013: JÜ entspricht der Prämie für die Übernahme des Haftungsrisikos der KG

zu 2014: JÜ entspricht der Prämie für die Übernahme des Haftungsrisikos der KG (gemäß Entwurf Abschlussbericht)

zu Sonstige Erträge/Einnahmen:

zu 2011, 2013, 2014: Bei dieser Position handelt es sich um das wirtschaftliche Ergebnis.

12. Städtische Garantieverpflichtungen

keine

13. Finanzielle Zielvorgaben

keine

14. Finanzhilfedaten

Dieser Betrieb erhält von der Landeshauptstadt München keine Finanzhilfen.

15. Kreditaufnahmen

Bei den Daten für 2014 handelt es sich um Zahlen aus einem vorläufigen Jahresabschluss.

Nr.	Position in [Tsd. €]	2011	2012	2013	2014	2015
1	Kredit 1	0		0	0	0

1. Betrieb

Name Bayerngas Energy Trading GmbH		UA
Rechtsform (einschließlich Zusatz) GmbH		Fachreferat nicht vorhanden
Gemeinnützigkeit nein		Betreuungsreferat Referat für Arbeit und Wirtschaft

2. Gesellschafter

Stamm- / Grundkapital:	20.000 [Tsd. €]	Anteile	
Gesellschafter / Eigentümer		[Tsd. €]	%
Bayerngas GmbH (siehe auch dort)		20.000	100

3. Vertreter und Organe

Siehe Punkt 5 und 6

4. Gegenstand und Aufgaben des Betriebes

Handel mit Gas sowie von Gasderivaten und gasbezogenen Finanzderivaten aller Art und im Zusammenhang mit dem Gashandel erforderlicher anderer Energiearten, Energiederivaten und energiebezogenen Finanzderivaten aller Art.

5. Bezeichnung der Vertretung

Vertretung	Name	Aufgabe	Bezüge 2014 [Tsd. €]
Geschäftsführung	Sascha Kuhn	GF Marktfolge	
	Dr. Thomas Rupprich	GF Front- und Middle-Office	
	Roland Jans	GF Front- und Middle-Office	

zur Vertretung Geschäftsführung:

Basierend auf Art. 94 Abs. 3 GO i. V m. §§ 285 Nr. 9a, 286 Abs. 4 HGB wurde die Angabe der Bezüge von den Geschäftsführern verweigert.

zu Dr. Thomas Rupprich:

Ausgeschieden per 06.05.2014 (Handelsregister-Eintrag)

zu Roland Jans:

ab 19.03.2014 (Handelsregister-Eintrag)

6. Mitglieder der Beschlussorgane

Beschlussorgan	Name - Funktion
Gesellschafterversammlung	Günter Bauer - - -

zu Günter Bauer:
Ab 1. Dezember 2012, aktueller Geschäftsführer Bayerngas GmbH

zu Gesellschafterversammlung:
vgl. Pos. Gesellschafter

7. Unterbeteiligungen

keine

8. Leistungsdaten

Leistungen	2011	2012	2013	2014	2015
nicht ausgewiesen					
Jahresergebnis [€]	1.140.000	2.089.810			

zu Jahresergebnis [€]:
zu 2012: vor Gewinnabführung an Bayerngas

zu 2013, 2014, 2015: Zur Ausnahme der Datenlieferung siehe Beschluss des Ausschusses für Arbeit und Wirtschaft vom 01.03.2011 (SB).

9. Beschäftigte

Anzahl	2011	2012	2013	2014	2015
Durchschnittliches Vollzeitäquivalent	k. A.	35,83			
davon weiblich [%]		32,43			
davon männlich [%]		67,57			
davon nicht differenziert [%]		0			
davon schwerbehindert [%]		0			

zu 2013, 2014, 2015: Zur Ausnahme der Datenlieferung siehe Beschluss des Ausschusses für Arbeit und Wirtschaft vom 01.03.2011 (SB).

10. Bilanzdaten / Vermögensdaten

Nr.	Position in [Tsd. €]	2011	2012	2013	2014	2015
	AKTIVA					
1	Anlagevermögen					
2	Umlaufvermögen					
3	Sonstiges					
4	Summe Aktiva					
	PASSIVA					
5	Eigenkapital					
6	Gezeichnetes Kapital					
7	Rücklagen					
8	Sonstige EK-Posten					
9	Gewinn- und Verlustvortrag					
10	Ergebnis					
11	Rückstellungen					
12	Verbindlichkeiten					
13	Verbindlichkeiten gegenüber Gesellschaftern					
14	Andere Verbindlichkeiten					
15	Sonstiges					
16	Summe Passiva					
	Bilanzkennzahlen					
17	Eigenkapitalquote [%]					
18	Verschuldungsgrad [%]					
19	Eigenkapitalverzinsung [%]					

zu 2011, 2012: Aufgrund der in 2008 erteilten Bafin-Genehmigung hat die Gesellschaft den Abschluss nicht mehr nach der "klassischen" HGB Gliederung aufzustellen, sondern nach den Gliederungsvorschriften der RechKredV. Gem. Rücksprache mit der LHM erfolgt nur die Darstellung des Jahresergebnisses.

zu 2013, 2014, 2015: Zur Ausnahme der Datenlieferung siehe Beschluss des Ausschusses für Arbeit und Wirtschaft vom 01.03.2011 (SB).

11. Daten der Erfolgsrechnung / Haushaltsdaten

Nr.	Position in [Tsd. €]	2011	2012	2013	2014	2015
1	Erlöse/Gebühren/Entgelte					
2	Sonstige Erträge/Einnahmen	1.140	2.090	3.192		
3	Summe Erträge/Einnahmen	1.140	2.090	3.192		
4	Sachaufwand/-ausgaben					
5	Personalaufwand/-ausgaben					
6	Abschreibungen					
8	Sonstiger Aufwand/Ausgaben				-7.736	-4.917
9	Summe Aufwand/Ausgaben				-7.736	-4.917
10	Betriebs-/Haushaltsergebnis	1.140	2.090	3.192	-7.736	-4.917
11	Finanzergebnis					
12	Ergebnis der gewöhnlichen Geschäftstätigkeit	1.140	2.090	3.192	-7.736	-4.917
13	Außerordentliches Ergebnis					
14	Steuern					
15	Zwischenergebnis	1.140	2.090	3.192	-7.736	-4.917
16	Aufwendungen aus Gewinnabführung			-3.192	0	0
17	Zuschüsse der Eigentümer			0	7.736	4.917
18	Jahresüberschuss/-fehlbetrag	1.140	2.090	0	0	0
	Betriebskennzahlen					
19	Deckungsgrad [%]				0	0

zu Jahresüberschuss/-fehlbetrag:

zu 2011, 2012: Aufgrund der in 2008 erteilten Bafin-Genehmigung hat die Gesellschaft den Abschluss nicht mehr nach der "klassischen" HGB Gliederung aufzustellen, sondern nach den Gliederungsvorschriften der RechKredV. Gem. Rücksprache mit der LHM erfolgt nur die Darstellung des Jahresergebnisses.

zu Sonstige Erträge/Einnahmen:

zu 2011, 2012: Bei dieser Position handelt es sich um das wirtschaftliche Ergebnis.

zu 2013: Bei dieser Position handelt es sich um das wirtschaftliche Ergebnis vor Gewinnabführung bzw. Verlustausgleich.

zu Sonstiger Aufwand/Ausgaben:

zu 2014, 2015: Bei dieser Position handelt es sich um das wirtschaftliche Ergebnis vor Gewinnabführung bzw. Verlustausgleich.

12. Städtische Garantieverpflichtungen

keine

13. Finanzielle Zielvorgaben

keine

14. Finanzhilfedaten

Dieser Betrieb erhält von der Landeshauptstadt München keine Finanzhilfen.

15. Kreditaufnahmen

Nr.	Position in [Tsd. €]	2011	2012	2013	2014	2015
1	Kredit 1	0	0	0	0	0
2	Kredit 2					

1. Betrieb

Name Bayerngas Vertrieb GmbH	UA
Rechtsform (einschließlich Zusatz) GmbH	Fachreferat nicht vorhanden
Gemeinnützigkeit nein	Betreuungsreferat Referat für Arbeit und Wirtschaft

(vormals novogate GmbH)

2. Gesellschafter

Stamm- / Grundkapital:	22.200 [Tsd. €]	Anteile	
Gesellschafter / Eigentümer		[Tsd. €]	%
Bayerngas GmbH (siehe auch dort)		22.200	100

3. Vertreter und Organe

Siehe Punkt 5 und 6

4. Gegenstand und Aufgaben des Betriebes

Bezug, Speicherung, Weiterleitung und die Lieferung von Gas an Energieversorgungsunternehmen und an Letztverbraucher

5. Bezeichnung der Vertretung

Vertretung	Name	Aufgabe	Bezüge 2014 [Tsd. €]
Geschäftsführung	Günter Bauer	Geschäftsführer	
	Dr. Thomas Rupprich	Geschäftsführer	

zur Vertretung Geschäftsführung:

Basierend auf Art. 94 Abs. 3 GO i. V. m. §§ 285 Nr. 9a, 286 Abs. 4 HGB wurde die Angabe der Bezüge von den Geschäftsführern verweigert.

6. Mitglieder der Beschlussorgane

Beschlussorgan	Name - Funktion
Gesellschafterversammlung	Günter Bauer - Vorsitzender der Gesellschafterversammlung
	-
	-

zu Günter Bauer:

Geschäftsführer der Bayerngas GmbH

zu Gesellschafterversammlung:

vgl. Pos. Gesellschafter

7. Unterbeteiligungen

keine

8. Leistungsdaten

Leistungen	2011	2012	2013	2014	2015
nicht ausgewiesen					

zu 2011, 2012: Es werden keine Einzelleistungen dargestellt, sondern auf Gegenstand und Aufgaben des Betriebes verwiesen.

zu 2013, 2014, 2015: Zur Ausnahme der Datenlieferung siehe Beschluss des Ausschusses für Arbeit und Wirtschaft vom 01.03.2011 (SB).

9. Beschäftigte

Anzahl	2011	2012	2013	2014	2015
Durchschnittliches Vollzeitäquivalent	k. A.	11,75			
davon weiblich [%]		33,36			
davon männlich [%]		66,64			
davon nicht differenziert [%]		0			
davon schwerbehindert [%]		0			

zu 2013, 2014, 2015: Zur Ausnahme der Datenlieferung siehe Beschluss des Ausschusses für Arbeit und Wirtschaft vom 01.03.2011 (SB).

10. Bilanzdaten / Vermögensdaten

Nr.	Position in [Tsd. €]	2011	2012	2013	2014	2015
	AKTIVA					
1	Anlagevermögen					
2	Umlaufvermögen					
3	Sonstiges					
4	Summe Aktiva					
	PASSIVA					
5	Eigenkapital					
6	Gezeichnetes Kapital					
10	Ergebnis					
11	Rückstellungen					
12	Verbindlichkeiten					
13	Verbindlichkeiten gegenüber Gesellschaftern					
14	Andere Verbindlichkeiten					
15	Sonstiges					
16	Summe Passiva	k. A.	k. A.			
	Bilanzkennzahlen					
17	Eigenkapitalquote [%]					
18	Verschuldungsgrad [%]					
19	Eigenkapitalverzinsung [%]					
20	Eigenkapitalverzinsung vor Gewinnabführung / Zuschuss [%]					

zu 2013, 2014, 2015: Zur Ausnahme der Datenlieferung siehe Beschluss des Ausschusses für Arbeit und Wirtschaft vom 01.03.2011 (SB).

11. Daten der Erfolgsrechnung / Haushaltsdaten

Nr.	Position in [Tsd. €]	2011	2012	2013	2014	2015
1	Erlöse/Gebühren/Entgelte					
2	Sonstige Erträge/Einnahmen	425	439	160	11.177	4.157
3	Summe Erträge/Einnahmen	425	439	160	11.177	4.157
4	Sachaufwand/-ausgaben					
5	Personalaufwand/-ausgaben					
6	Abschreibungen					
8	Sonstiger Aufwand/Ausgaben					
9	Summe Aufwand/Ausgaben					
10	Betriebs-/Haushaltsergebnis	425	439	160	11.177	4.157
11	Finanzergebnis					
12	Ergebnis der gewöhnlichen Geschäftstätigkeit	425	439	160	11.177	4.157
14	Steuern					
15	Zwischenergebnis	425	439	160	11.177	4.157
16	Aufwendungen aus Gewinnabführung				-11.177	-4.157
18	Jahresüberschuss/-fehlbetrag	425	439	160	0	0
	Betriebskennzahlen					
19	Deckungsgrad [%]					

zu Aufwendungen aus Gewinnabführung:
zu 2014: Gewinnabführungsvertrag mit Bayerngas GmbH ab 2014

zu Sonstige Erträge/Einnahmen:
zu 2011, 2012, 2013: Bei dieser Position handelt es sich um das wirtschaftliche Ergebnis.
zu 2014, 2015: Ergebnis vor Gewinnabführung an die Bayerngas GmbH.

12. Städtische Garantieverpflichtungen

keine

13. Finanzielle Zielvorgaben

keine

14. Finanzhilfedaten

Dieser Betrieb erhält von der Landeshauptstadt München keine Finanzhilfen.

15. Kreditaufnahmen

Nr.	Position in [Tsd. €]	2011	2012	2013	2014	2015
1	Kredit 1	0	0	0	0	0

1. Betrieb

Name bayernSERVICES GmbH		UA
Rechtsform (einschließlich Zusatz) GmbH		Fachreferat nicht vorhanden
Gemeinnützigkeit nein		Betreuungsreferat Referat für Arbeit und Wirtschaft

2. Gesellschafter

Stamm- / Grundkapital:	200 [Tsd. €]		Anteile	
Gesellschafter / Eigentümer			[Tsd. €]	%
Bayerngas GmbH (siehe auch dort)			100	50
Schandl GmbH			100	50

3. Vertreter und Organe

Siehe Punkt 5 und 6

4. Gegenstand und Aufgaben des Betriebes

Erbringung technischer Dienstleistungen für Gewerbe-, Industrie- und Versorgungsunternehmen, insbesondere Instandhaltung, Planung und Neubau von Erdgasanlagen und Rohrleitungssystemen aller Art sowie Bau und Instandhaltung von Erdgastankstellen.

5. Bezeichnung der Vertretung

Vertretung	Name	Aufgabe	Bezüge 2014 [Tsd. €]
Geschäftsführer	Dr. Thomas Rupprich	Geschäftsführer (ab 12.01.2015)	
	Heinz Meyr	Geschäftsführer (bis 11.01.2015)	

zu Heinz Meyr:

Basierend auf Art. 94 Abs. 3 GO i. V. m. §§ 285 Nr. 9a, 286 Abs. 4 HGB wurde die Angabe der Bezüge vom Geschäftsführer verweigert.

6. Mitglieder der Beschlussorgane

Beschlussorgan	Name - Funktion
Gesellschafterversammlung	Herr Grabau -
	Herr Bauer -
	-
	-

zu Herr Grabau:

Geschäftsführer Schandl GmbH

zu Herr Bauer: Geschäftsführer Bayerngas GmbH

zu Gesellschafterversammlung:
vgl. Pos. Gesellschafter

7. Unterbeteiligungen

keine

8. Leistungsdaten

Leistungen	2011	2012	2013	2014	2015
nicht ausgewiesen					

zu 2011, 2012: Es werden keine Einzelleistungen dargestellt, sondern auf Gegenstand und Aufgaben des Betriebes verwiesen.

zu 2013, 2014, 2015: Zur Ausnahme der Datenlieferung siehe Beschluss des Ausschusses für Arbeit und Wirtschaft vom 01.03.2011 (SB).

9. Beschäftigte

Anzahl	2011	2012	2013	2014	2015
Durchschnittliches Vollzeitäquivalent	0	0			
davon nicht differenziert [%]	100	100			

zu 2011, 2012: Dienstleistungsverträge mit den Gesellschaftern

zu 2013, 2014, 2015: Zur Ausnahme der Datenlieferung siehe Beschluss des Ausschusses für Arbeit und Wirtschaft vom 01.03.2011 (SB).

10. Bilanzdaten / Vermögensdaten

Nr.	Position in [Tsd. €]	2011	2012	2013	2014	2015
	AKTIVA					
2	Umlaufvermögen					
3	Sonstiges					
4	Summe Aktiva					
	PASSIVA					
5	Eigenkapital					
6	Gezeichnetes Kapital					
9	Gewinn- und Verlustvortrag					
10	Ergebnis					
11	Rückstellungen					
12	Verbindlichkeiten					
13	Verbindlichkeiten gegenüber Gesellschaftern					
14	Andere Verbindlichkeiten					
15	Sonstiges					
16	Summe Passiva	k. A.	k. A.			
	Bilanzkennzahlen					
17	Eigenkapitalquote [%]					
18	Verschuldungsgrad [%]					
19	Eigenkapitalverzinsung [%]					
20	Eigenkapitalverzinsung vor Gewinnabführung / Zuschuss [%]					

zu 2013, 2014, 2015: Zur Ausnahme der Datenlieferung siehe Beschluss des Ausschusses für Arbeit und Wirtschaft vom 01.03.2011 (SB).

11. Daten der Erfolgsrechnung / Haushaltsdaten

Nr.	Position in [Tsd. €]	2011	2012	2013	2014	2015
1	Erlöse/Gebühren/Entgelte					
2	Sonstige Erträge/Einnahmen	104	89	94	92	107
3	Summe Erträge/Einnahmen	104	89	94	92	107
4	Sachaufwand/-ausgaben					
8	Sonstiger Aufwand/Ausgaben					
9	Summe Aufwand/Ausgaben					
10	Betriebs-/Haushaltsergebnis	104	89	94	92	107
11	Finanzergebnis					
12	Ergebnis der gewöhnlichen Geschäftstätigkeit	104	89	94	92	107
14	Steuern					
15	Zwischenergebnis	104	89	94	92	107
18	Jahresüberschuss/-fehlbetrag	104	89	94	92	107
	Betriebskennzahlen					
19	Deckungsgrad [%]					

zu Sonstige Erträge/Einnahmen:
Bei dieser Position handelt es sich um das wirtschaftliche Ergebnis.

12. Städtische Garantieverpflichtungen

keine

13. Finanzielle Zielvorgaben

keine

14. Finanzhilfedaten

Dieser Betrieb erhält von der Landeshauptstadt München keine Finanzhilfen.

15. Kreditaufnahmen

Nr.	Position in [Tsd. €]	2011	2012	2013	2014	2015
1	Kredit 1	0	0	0	0	0

1. Betrieb

Name bayernugs GmbH		UA
Rechtsform (einschließlich Zusatz) GmbH		Fachreferat nicht vorhanden
Gemeinnützigkeit nein		Betreuungsreferat Referat für Arbeit und Wirtschaft

Die Gesellschaft hat ihren operativen Geschäftsbetrieb Anfang 2014 aufgenommen.

2. Gesellschafter

Stamm- / Grundkapital:	100 [Tsd. €]	Anteile	
Gesellschafter / Eigentümer		[Tsd. €]	%
Bayerngas GmbH (siehe auch dort)		100	100

3. Vertreter und Organe

Siehe Punkt 5 und 6

4. Gegenstand und Aufgaben des Betriebes

Gegenstand des Unternehmens ist die Errichtung, der Erwerb oder die Pachtung und der Betrieb von Speicheranlagen und sonstigen Hilfs- und Ergänzungsanlagen sowie die Speicherung von Gas und die Vornahme aller darüber hinaus mit dem Unternehmensgegenstand zusammenhängenden und diesen ergänzenden Geschäften.

5. Bezeichnung der Vertretung

Vertretung	Name	Aufgabe	Bezüge 2014 [Tsd. €]
Geschäftsführung	Ulf Brenscheidt	Geschäftsführer	

zu Ulf Brenscheidt:

Basierend auf Art. 94 Abs. 3 GO i. V. m. §§ 285 Nr. 9a, 286 Abs. 4 HGB wurde die Angabe der Bezüge vom Geschäftsführer verweigert.

6. Mitglieder der Beschlussorgane

Beschlussorgan	Name - Funktion
Gesellschafterversammlung	Günter Bauer - - -
	-

zu Günter Bauer:

Geschäftsführer Bayerngas GmbH

7. Unterbeteiligungen

keine

8. Leistungsdaten

Leistungen	2011	2012	2013	2014	2015
nicht ausgewiesen					

zu 2014, 2015: Zur Ausnahme der Datenlieferung siehe Beschluss des Ausschusses für Arbeit und Wirtschaft vom 01.03.2011 (SB).

9. Beschäftigte

Anzahl	2011	2012	2013	2014	2015
Durchschnittliches Vollzeitäquivalent					
davon weiblich [%]					
davon männlich [%]					
davon nicht differenziert [%]					
davon schwerbehindert [%]					

zu 2014, 2015: Zur Ausnahme der Datenlieferung siehe Beschluss des Ausschusses für Arbeit und Wirtschaft vom 01.03.2011 (SB).

10. Bilanzdaten / Vermögensdaten

Nr.	Position in [Tsd. €]	2011	2012	2013	2014	2015
	AKTIVA					
3	Sonstiges					
4	Summe Aktiva					
	PASSIVA					
15	Sonstiges					
16	Summe Passiva					
	Bilanzkennzahlen					

zu 2014, 2015: Zur Ausnahme der Datenlieferung siehe Beschluss des Ausschusses für Arbeit und Wirtschaft vom 01.03.2011 (SB).

11. Daten der Erfolgsrechnung / Haushaltsdaten

Nr.	Position in [Tsd. €]	2011	2012	2013	2014	2015
8	Sonstiger Aufwand/Ausgaben				-12.967	-5.641
9	Summe Aufwand/Ausgaben				-12.967	-5.641
10	Betriebs-/Haushaltsergebnis				-12.967	-5.641
12	Ergebnis der gewöhnlichen Geschäftstätigkeit				-12.967	-5.641
15	Zwischenergebnis				-12.967	-5.641
17	Zuschüsse der Eigentümer				12.967	5.641
18	Jahresüberschuss/-fehlbetrag				0	0
	Betriebskennzahlen					
19	Deckungsgrad [%]				0	0

zu Sonstiger Aufwand/Ausgaben:

zu 2014, 2015: Ergebnis vor Verlustübernahme durch die Bayerngas GmbH.

12. Städtische Garantieverpflichtungen

keine

13. Finanzielle Zielvorgaben

keine

14. Finanzhilfedaten

Dieser Betrieb erhält von der Landeshauptstadt München keine Finanzhilfen.

15. Kreditaufnahmen

Nr.	Position in [Tsd. €]	2011	2012	2013	2014	2015
1	Kredit 1		0	0	0	0

1. Betrieb

Name store-x Storage Capacity Exchange GmbH		UA
Rechtsform (einschließlich Zusatz) GmbH		Fachreferat nicht vorhanden
Gemeinnützigkeit nein		Betreuungsreferat Referat für Arbeit und Wirtschaft

2. Gesellschafter

Stamm- / Grundkapital:	200 [Tsd. €]	
Gesellschafter / Eigentümer	[Tsd. €]	Anteile %
Bayerngas GmbH (siehe auch dort)	24	12
VNG Gasspeicher GmbH (Leipzig)	64	32
E.ON Gas Storage GmbH (Essen)	64	32
RWE Gas Storage, s.r.o. (Prag)	24	12
European Energy Exchange AG (Leipzig)	24	12

3. Vertreter und Organe

Siehe Punkt 5 und 6

4. Gegenstand und Aufgaben des Betriebes

Errichtung und Betrieb einer elektronischen Handelsplattform für die Vergabe und den Handel von Kapazitätsrechten zur Speicherung von Gas.

5. Bezeichnung der Vertretung

Vertretung	Name	Aufgabe	Bezüge 2014 [Tsd. €]
Geschäftsführung	Axel Dorndorf	Geschäftsführer	

zu Axel Dorndorf:

Basierend auf Art. 94 Abs. 3 GO i. V. m. §§ 285 Nr. 9a, 286 Abs. 4 HGB wurde die Angabe der Bezüge vom Geschäftsführer verweigert.

6. Mitglieder der Beschlussorgane

Beschlussorgan	Name - Funktion
Gesellschafterversammlung	Bernd Protze -
	Claus Obholzer -
	Ulf Brenscheidt -
	Dr. Dr. Tobias Paulun -
	Zbynek Pokorný -
	-
Aufsichtsrat	Bernd Protze - Vorsitzender
	Kay Okon -
	Ulf Brenscheidt -
	Dr. Dr. Tobias Paulun - Stellvertretender Vorsitzender
	Dr. Peter Götzen -
	Zbynek Pokorný -
	-

zu Bernd Protze:
Geschäftsführer VNG Gasspeicher GmbH

zu Claus Obholzer:
Prokurist E.ON Gas Storage GmbH

zu Ulf Brenscheidt:
Geschäftsführer der bayernugs GmbH (stimmt per Vollmacht von Bayerngas GmbH)

zu Dr. Dr. Tobias Paulun:
Director Strategy & Market Design/Managing Director der European Energy Exchange AG

zu Zbynek Pokorný:
Head of Sales der RWE Gas Storage, s.r.o.

zu Gesellschafterversammlung:
vgl. Pos. Gesellschafter

zu Bernd Protze:
Geschäftsführer VNG Gasspeicher GmbH

zu Kay Okon:
Leiter Speicherentwicklung der VNG Gasspeicher GmbH

zu Ulf Brenscheidt:
Geschäftsführer der bayernugs GmbH

zu Dr. Dr. Tobias Paulun:
Director Strategy & Market Design/Managing Director der European Energy Exchange AG

zu Dr. Peter Götzen:
Vice President, Leiter / Head of Infrastructure & Services der E.ON Gas Storage GmbH

zu Zbynek Pokorný:
Head of Sales der RWE Gas Storage, s.r.o.

7. Unterbeteiligungen

keine

8. Leistungsdaten

Leistungen	2011	2012	2013	2014	2015
nicht ausgewiesen					

zu 2011, 2012: Es werden keine Einzelleistungen dargestellt, sondern auf Gegenstand und Aufgaben des Betriebes verwiesen.

zu 2013, 2014, 2015: Zur Ausnahme der Datenlieferung siehe Beschluss des Ausschusses für Arbeit und Wirtschaft vom 01.03.2011 (SB).

9. Beschäftigte

Anzahl	2011	2012	2013	2014	2015
Durchschnittliches Vollzeitäquivalent	0	0			
davon weiblich [%]					
davon männlich [%]					
davon nicht differenziert [%]	100	100			
davon schwerbehindert [%]					

zu 2011, 2012: keine Beschäftigten

zu 2013, 2014, 2015: Zur Ausnahme der Datenlieferung siehe Beschluss des Ausschusses für Arbeit und Wirtschaft vom 01.03.2011 (SB).

10. Bilanzdaten / Vermögensdaten

Nr.	Position in [Tsd. €]	2011	2012	2013	2014	2015
	AKTIVA					
3	Sonstiges					
4	Summe Aktiva					
	PASSIVA					
15	Sonstiges					
16	Summe Passiva	k. A.	k. A.			
	Bilanzkennzahlen					

zu 2013, 2014, 2015: Zur Ausnahme der Datenlieferung siehe Beschluss des Ausschusses für Arbeit und Wirtschaft vom 01.03.2011 (SB).

11. Daten der Erfolgsrechnung / Haushaltsdaten

Nr.	Position in [Tsd. €]	2011	2012	2013	2014	2015
2	Sonstige Erträge/Einnahmen	221	357	261	151	145
3	Summe Erträge/Einnahmen	221	357	261	151	145
10	Betriebs-/Haushaltsergebnis	221	357	261	151	145
11	Finanzergebnis					
12	Ergebnis der gewöhnlichen Geschäftstätigkeit	221	357	261	151	145
15	Zwischenergebnis	221	357	261	151	145
18	Jahresüberschuss/-fehlbetrag	221	357	261	151	145
	Betriebskennzahlen					

zu Sonstige Erträge/Einnahmen:

Bei dieser Position handelt es sich um das wirtschaftliche Ergebnis.

12. Städtische Garantieverpflichtungen

keine

13. Finanzielle Zielvorgaben

keine

14. Finanzhilfedaten

Dieser Betrieb erhält von der Landeshauptstadt München keine Finanzhilfen.

15. Kreditaufnahmen

Nr.	Position in [Tsd. €]	2011	2012	2013	2014	2015
1	Kredit 1	0	0	0	0	0

1. Betrieb

Name Bayerngas Norge Group	UA
Rechtsform (einschließlich Zusatz) GmbH (Private limited company)	Fachreferat nicht vorhanden
Gemeinnützigkeit nein	Betreuungsreferat Referat für Arbeit und Wirtschaft

(konsolidierter Konzern)

2. Gesellschafter

Stamm- / Grundkapital:	362.707 [Tsd. €]	
Gesellschafter / Eigentümer	Anteile	
	[Tsd. €]	%
Bayerngas GmbH (siehe auch dort)	72.179	19,9
SWM Gasbeteiligungs GmbH & Co. KG (siehe auch dort)	274.663	75,73
TIGAS Erdgas Tirol GmbH	6.800	1,87
Swissgas, Schweizerische Aktiengesellschaft für Erdgas	9.066	2,5

3. Vertreter und Organe

Siehe Punkt 5 und 6

4. Gegenstand und Aufgaben des Betriebes

Erforschung und Förderung von Kohlenwasserstoffen und alle damit verbundenen Geschäftstätigkeiten.

5. Bezeichnung der Vertretung

Vertretung	Name	Aufgabe	Bezüge 2014 [Tsd. €]
Geschäftsführung	Arne Westeng	Geschäftsführer	

zu Arne Westeng:

Basierend auf Art. 94 Abs. 3 GO i. V. m. §§ 285 Nr. 9a, 286 Abs. 4 HGB wurde die Angabe der Bezüge vom Geschäftsführer verweigert.

6. Mitglieder der Beschlussorgane

Beschlussorgan	Name - Funktion
Gesellschafterversammlung	-
Board of directors	Dr. Florian Bieberbach - Vertreter GBG, Chairman Günter Bauer - Vertreter BG, Deputy Chairman Dr. Thomas Meerpohl - Vertreter GBG Tore Holm - Vertreter GBG Dr. Phillipp Hiltolt - Vertreter Tigas Cecile Mayor Brooker - Vertreterin Swissgas Espen Rokke - Arbeitnehmervertreter Truls Skare - Arbeitnehmervertreter -

zu Gesellschafterversammlung:
vgl. Pos. Gesellschafter

zu Tore Holm:
Im Zuge der Reduktion der Anteile der BG an der BGN hat die BG einen Board-Sitz an die GBG übernommen, dieser wurde mit Tore Holms mit Beschluss vom 24.2.2015 besetzt

zu Cecile Mayor Brooker:
Frau Brooker hat mit Beschluss vom 30.09.2014 den Board-Sitz von Dr. Heinrich Schwendener übernommen

7. Unterbeteiligungen

Beteiligung an	Kapitalanteil		Ergebnis [Tsd. €]
	[Tsd. €]	[%]	
Bayerngas Danmark ApS (siehe auch dort)	138	100	-59.301
Bayerngas Petroleum Danmark AS (siehe auch dort)	21.157	100	-19.228
Bayerngas Produksjon Norge AS (siehe auch dort)	2.428	100	2.734
Bayerngas UK Ltd. (siehe auch dort)	9.851	100	19.424

zu Bayerngas Danmark ApS (siehe auch dort):
zum Kapitalanteil:
Umrechnung Contributed capital lt. geprüfem JA der BGDK per 31.12.14 mit korrespondierendem Stichtagskurs EUR/DKK per 31.12.14
zum Vorjahresergebnis:
Umrechnung Profit/loss for the year lt. geprüfem JA der BGDK per 31.12.14 mit korrespondierendem Jahresdurchschnittskurs 2014 EUR/DKK

zu Bayerngas Petroleum Danmark AS (siehe auch dort):
zum Kapitalanteil:
Umrechnung Share capital lt. geprüfem JA der BGPDK per 31.12.14 mit korrespondierendem Stichtagskurs EUR/DKK per 31.12.14
zum Vorjahresergebnis:
Umrechnung Net income/loss for the year lt. geprüfem JA der BGPDK per 31.12.14 mit korrespondierendem Jahresdurchschnittskurs 2014 EUR/DKK

zu Bayerngas Produktions Norge AS (siehe auch dort):

zum Kapitalanteil:

Umrechnung Share capital lt. geprüfem JA der BGN per 31.12.14 mit korrespondierendem Stichtagskurs EUR/NOK per 31.12.14

zum Vorjaheresergebnis:

Umrechnung Net income/loss for the year lt. geprüfem JA der BGN per 31.12.14 mit korrespondierendem Jahresdurchschnittskurs 2014 EUR/NOK

zu Bayerngas UK Ltd. (siehe auch dort):

zum Kapitalanteil:

Umrechnung Called up share capital lt. geprüfem JA der BGUK per 31.12.14 mit korrespondierendem Stichtagskurs EUR/GBP per 31.12.14

zum Vorjaheresergebnis:

Umrechnung Profit for the financial year lt. geprüfem JA der BGUK per 31.12.14 mit korrespondierendem Jahresdurchschnittskurs 2014 EUR/GBP

8. Leistungsdaten

Leistungen	2011	2012	2013	2014	2015
nicht ausgewiesen	k. A.				

zu 2012: Es werden keine Einzelleistungen dargestellt, sondern auf Gegenstand und Aufgaben des Betriebes verwiesen.

zu 2013, 2014, 2015: Zur Ausnahme der Datenlieferung siehe Beschluss des Ausschusses für Arbeit und Wirtschaft vom 01.03.2011 (SB).

9. Beschäftigte

Anzahl	2011	2012	2013	2014	2015
Durchschnittliches Vollzeitäquivalent	k. A.	k. A.			
davon weiblich [%]					
davon männlich [%]					
davon nicht differenziert [%]					
davon schwerbehindert [%]					

zu 2013, 2014, 2015: Zur Ausnahme der Datenlieferung siehe Beschluss des Ausschusses für Arbeit und Wirtschaft vom 01.03.2011 (SB).

10. Bilanzdaten / Vermögensdaten

Nr.	Position in [Tsd. €]	2011	2012	2013	2014	2015
	AKTIVA					
3	Sonstiges					
4	Summe Aktiva					
	PASSIVA					
15	Sonstiges					
16	Summe Passiva	k. A.	k. A.			
	Bilanzkennzahlen					

zu Summe Aktiva:

Zur Ausnahme der Datenlieferung siehe Beschluss des Ausschusses für Arbeit und Wirtschaft vom 01.03.2011 (SB).

11. Daten der Erfolgsrechnung / Haushaltsdaten

Nr.	Position in [Tsd. €]	2011	2012	2013	2014	2015
8	Sonstiger Aufwand/Ausgaben	-71.294	-22.365	-184.552	-268.998	-59.602
9	Summe Aufwand/Ausgaben	-71.294	-22.365	-184.552	-268.998	-59.602
10	Betriebs-/Haushaltsergebnis	-71.294	-22.365	-184.552	-268.998	-59.602
12	Ergebnis der gewöhnlichen Geschäftstätigkeit	-71.294	-22.365	-184.552	-268.998	-59.602
15	Zwischenergebnis	-71.294	-22.365	-184.552	-268.998	-59.602
18	Jahresüberschuss/-fehlbetrag	-71.294	-22.365	-184.552	-268.998	-59.602
	Betriebskennzahlen					
19	Deckungsgrad [%]		0	0	0	0

zu Jahresüberschuss/-fehlbetrag:

zu 2013, 2014, 2015: Zur Ausnahme der Datenlieferung siehe Beschluss des Ausschusses für Arbeit und Wirtschaft vom 01.03.2011 (SB).

zu Sonstiger Aufwand/Ausgaben:

zu 2011, 2012: Bei dieser Position handelt es sich um das wirtschaftliche Ergebnis.

zu 2013: Jahresergebnis aus Bericht 2014 übernommen

zu 2014: Umrechnung Net income/loss for the year lt. geprüfem JA per 31.12.14 mit korrespondierendem Jahresdurchschnittskurs 2014 EUR/NOK

zu 2015: Umrechnung Net income/loss lt. Planungspackage mit Stichtagskurs per 31.3.2015 EUR/NOK

12. Städtische Garantieverpflichtungen

keine

13. Finanzielle Zielvorgaben

keine

14. Finanzhilfedaten

Dieser Betrieb erhält von der Landeshauptstadt München keine Finanzhilfen.

15. Kreditaufnahmen

Nr.	Position in [Tsd. €]	2011	2012	2013	2014	2015
1	Kredit 1	43.001	15.265	29.882	113.771	341.736
2	Kredit 2	4.944	1.755	0	0	116.715
3	übrige	21.855	7.758	0	0	116.715

1. Betrieb

Name Bayerngas Norge AS	UA
Rechtsform (einschließlich Zusatz) GmbH (Private limited company)	Fachreferat nicht vorhanden
Gemeinnützigkeit nein	Betreuungsreferat Referat für Arbeit und Wirtschaft

2. Gesellschafter

Stamm- / Grundkapital:	362.707 [Tsd. €]	
Gesellschafter / Eigentümer	[Tsd. €]	%
Bayerngas GmbH (siehe auch dort)	72.179	19,9
SWM Gasbeteiligungs GmbH & Co. KG (siehe auch dort)	274.663	75,73
TIGAS Erdgas Tirol GmbH	6.800	1,87
Swissgas, Schweizerische Aktiengesellschaft für Erdgas	9.066	2,5

3. Vertreter und Organe

Siehe Punkt 5 und 6

4. Gegenstand und Aufgaben des Betriebes

Erforschung und Förderung von Kohlenwasserstoffen und alle damit verbundenen Geschäftstätigkeiten.

5. Bezeichnung der Vertretung

Vertretung	Name	Aufgabe	Bezüge 2014 [Tsd. €]
Geschäftsführung	Arne Westeng	Geschäftsführer	

zu Arne Westeng:

Basierend auf Art. 94 Abs. 3 GO i. V. m. §§ 285 Nr. 9a, 286 Abs. 4 HGB wurde die Angabe der Bezüge vom Geschäftsführer verweigert.

6. Mitglieder der Beschlussorgane

Beschlussorgan	Name - Funktion
Gesellschafterversammlung	-
Board of directors	Dr. Florian Bieberbach - Vertreter GBG, Chairman Günter Bauer - Vertreter BG, Deputy Chairman Dr. Thomas Meerpohl - Vertreter GBG Tore Holm - Vertreter GBG Dr. Phillipp Hiltolt - Vertreter Tigas Cecile Mayor Brooker - Vertreterin Swissgas Espen Rokke - Arbeitnehmervertreter Truls Skare - Arbeitnehmervertreter -

zu Gesellschafterversammlung:
vgl. Pos. Gesellschafter

zu Tore Holm:
Im Zuge der Reduktion der Anteile der BG an der BGN hat die BG einen Board-Sitz an die GBG übernommen, dieser wurde mit Tore Holms mit Beschluss vom 24.2.2015 besetzt

zu Cecile Mayor Brooker:
Frau Brooker hat mit Beschluss vom 30.09.2014 den Board-Sitz von Dr. Heinrich Schwendener übernommen

7. Unterbeteiligungen

Beteiligung an	Kapitalanteil		Ergebnis [Tsd. €]
	[Tsd. €]	[%]	
Bayerngas Danmark ApS (siehe auch dort)	138	100	-59.301
Bayerngas Petroleum Danmark AS (siehe auch dort)	21.157	100	-19.228
Bayerngas Produksjon Norge AS (siehe auch dort)	2.428	100	2.734
Bayerngas UK Ltd. (siehe auch dort)	9.851	100	19.424

zu Bayerngas Danmark ApS (siehe auch dort):
zum Kapitalanteil:
Umrechnung Contributed capital lt. geprüfem JA der BGDK per 31.12.14 mit korrespondierendem Stichtagskurs EUR/DKK per 31.12.14
zum Vorjaheresergebnis:
Umrechnung Profit/loss for the year lt. geprüfem JA der BGDK per 31.12.14 mit korrespondierendem Jahresdurchschnittskurs 2014 EUR/DKK

zu Bayerngas Petroleum Danmark AS (siehe auch dort):
zum Kapitalanteil:
Umrechnung Share capital lt. geprüfem JA der BGPDK per 31.12.14 mit korrespondierendem Stichtagskurs EUR/DKK per 31.12.14
zum Vorjaheresergebnis:
Umrechnung Net income/loss for the year lt. geprüfem JA der BGPDK per 31.12.14 mit korrespondierendem Jahresdurchschnittskurs 2014 EUR/DKK

zu Bayerngas Produksjon Norge AS (siehe auch dort):
zum Kapitalanteil:
Umrechnung Share capital lt. geprüfem JA der BGN per 31.12.14 mit korrespondierendem Stichtagskurs EUR/NOK per 31.12.14
zum Vorjaheresergebnis:
Umrechnung Net income/loss for the year lt. geprüfem JA der BGN per 31.12.14 mit korrespondierendem Jahresdurchschnittskurs 2014 EUR/NOK

zu Bayerngas UK Ltd. (siehe auch dort):
zum Kapitalanteil:
Umrechnung Called up share capital lt. geprüfem JA der BGUK per 31.12.14 mit korrespondierendem Stichtagskurs EUR/GBP per 31.12.14
zum Vorjaheresergebnis:
Umrechnung Profit for the financial year lt. geprüfem JA der BGUK per 31.12.14 mit korrespondierendem Jahresdurchschnittskurs 2014 EUR/GBP

8. Leistungsdaten

Leistungen	2011	2012	2013	2014	2015
nicht ausgewiesen					

zu 2011, 2012: Es werden keine Einzelleistungen dargestellt, sondern auf Gegenstand und Aufgabe des Betriebes verwiesen.

zu 2013, 2014, 2015: Zur Ausnahme der Datenlieferung siehe Beschluss des Ausschusses für Arbeit und Wirtschaft vom 01.03.2011 (SB).

9. Beschäftigte

Anzahl	2011	2012	2013	2014	2015
Durchschnittliches Vollzeitäquivalent	k. A.	k. A.			
davon weiblich [%]					
davon männlich [%]					
davon nicht differenziert [%]					
davon schwerbehindert [%]					

zu 2013, 2014, 2015: Zur Ausnahme der Datenlieferung siehe Beschluss des Ausschusses für Arbeit und Wirtschaft vom 01.03.2011 (SB).

10. Bilanzdaten / Vermögensdaten

Nr.	Position in [Tsd. €]	2011	2012	2013	2014	2015
	AKTIVA					
1	Anlagevermögen					
2	Umlaufvermögen					
3	Sonstiges					
4	Summe Aktiva					
	PASSIVA					
5	Eigenkapital					
6	Gezeichnetes Kapital					
7	Rücklagen					
9	Gewinn- und Verlustvortrag					
10	Ergebnis					
11	Rückstellungen					
12	Verbindlichkeiten					
13	Verbindlichkeiten gegenüber Gesellschaftern					
14	Andere Verbindlichkeiten					
15	Sonstiges					
16	Summe Passiva	k. A.	k. A.			
	Bilanzkennzahlen					
17	Eigenkapitalquote [%]					
18	Verschuldungsgrad [%]					
19	Eigenkapitalverzinsung [%]					
20	Eigenkapitalverzinsung vor Gewinnabführung / Zuschuss [%]					

zu 2013, 2014, 2015: Zur Ausnahme der Datenlieferung siehe Beschluss des Ausschusses für Arbeit und Wirtschaft vom 01.03.2011 (SB).

11. Daten der Erfolgsrechnung / Haushaltsdaten

Nr.	Position in [Tsd. €]	2011	2012	2013	2014	2015
1	Erlöse/Gebühren/Entgelte					
2	Sonstige Erträge/Einnahmen	210.292				
3	Summe Erträge/Einnahmen	210.292				
4	Sachaufwand/-ausgaben					
5	Personalaufwand/-ausgaben					
6	Abschreibungen					
8	Sonstiger Aufwand/Ausgaben	-248.582	-7.512	-80.003	-81.002	
9	Summe Aufwand/Ausgaben	-248.582	-7.512	-80.003	-81.002	
10	Betriebs-/Haushaltsergebnis	-38.290	-7.512	-80.003	-81.002	
11	Finanzergebnis					
12	Ergebnis der gewöhnlichen Geschäftstätigkeit	-38.290	-7.512	-80.003	-81.002	
14	Steuern					
15	Zwischenergebnis	-38.290	-7.512	-80.003	-81.002	
18	Jahresüberschuss/-fehlbetrag	-38.290	-7.512	-80.003	-81.002	n. v.
	Betriebskennzahlen					
19	Deckungsgrad [%]	84,6	0	0	0	

zu Jahresüberschuss/-fehlbetrag:

zu 2013, 2014: Zur Ausnahme der Datenlieferung siehe Beschluss des Ausschusses für Arbeit und Wirtschaft vom 01.03.2011 (SB).

zu Sonstige Erträge/Einnahmen:

zu 2011: Bei dieser Position handelt es sich um die Summe der Erträge.

zu Sonstiger Aufwand/Ausgaben:

zu 2011: Bei dieser Position handelt es sich um die Summe der Aufwendungen zzgl. Finanzergebnis und Steuern.

zu 2012, 2013: bei dieser Position handelt es sich um das wirtschaftliche Ergebnis

zu 2014: Umrechnung Net income/loss for the year lt. geprüfem JA per 31.12.14 mit korrespondierendem Jahresdurchschnittskurs 2014 EUR/NOK

12. Städtische Garantieverpflichtungen

keine

13. Finanzielle Zielvorgaben

keine

14. Finanzhilfedaten

Dieser Betrieb erhält von der Landeshauptstadt München keine Finanzhilfen.

15. Kreditaufnahmen

Nr.	Position in [Tsd. €]	2011	2012	2013	2014	2015
1	Kredit 1	43.001	15.265	29.882	113.771	k. A.
2	Kredit 2	4.944	1.755			
3	übrige	21.855	7.758			

1. Betrieb

Name Bayerngas Danmark ApS	UA
Rechtsform (einschließlich Zusatz) GmbH (Private limited company)	Fachreferat nicht vorhanden
Gemeinnützigkeit nein	Betreuungsreferat Referat für Arbeit und Wirtschaft

2. Gesellschafter

Stamm- / Grundkapital:	138 [Tsd. €]	Anteile	
Gesellschafter / Eigentümer		[Tsd. €]	%
1) Bayerngas Norge AS (siehe auch dort)		138	100

zu 1: Umrechnung Contributed capital lt. geprüfem JA per 31.12.14 mit korrespondierendem Stichtagskurs EUR/DKK per 31.12.14

3. Vertreter und Organe

Siehe Punkt 5 und 6

4. Gegenstand und Aufgaben des Betriebes

Erforschung und Förderung von Kohlenwasserstoffen und alle damit verbundenen Geschäftstätigkeiten.

5. Bezeichnung der Vertretung

Vertretung	Name	Aufgabe	Bezüge 2014 [Tsd. €]
Geschäftsführung	Trond Bjerkan	Geschäftsführer	

zu Trond Bjerkan:

Basierend auf Art. 94 Abs. 3 GO i. V. m. §§ 285 Nr. 9a, 286 Abs. 4 HGB wurde die Angabe der Bezüge vom Geschäftsführer verweigert.

6. Mitglieder der Beschlussorgane

Beschlussorgan	Name - Funktion
Board of directors	Arne Westeng - Chairman Trond Bjerkan - Hilde Boysen - -
Gesellschafterversammlung	-

zu Gesellschafterversammlung:
vgl. Pos. Gesellschafter

7. Unterbeteiligungen

keine

8. Leistungsdaten

Leistungen	2011	2012	2013	2014	2015
nicht angegeben	k. A.	k. A.			

zu 2013, 2014, 2015: Zur Ausnahme der Datenlieferung siehe Beschluss des Ausschusses für Arbeit und Wirtschaft vom 01.03.2011 (SB).

9. Beschäftigte

Anzahl	2011	2012	2013	2014	2015
Durchschnittliches Vollzeitäquivalent	k. A.	k. A.			
davon nicht differenziert [%]					

zu 2013, 2014, 2015: Zur Ausnahme der Datenlieferung siehe Beschluss des Ausschusses für Arbeit und Wirtschaft vom 01.03.2011 (SB).

10. Bilanzdaten / Vermögensdaten

Nr.	Position in [Tsd. €]	2011	2012	2013	2014	2015
	AKTIVA					
3	Sonstiges					
4	Summe Aktiva					
	PASSIVA					
15	Sonstiges					
16	Summe Passiva	k. A.	k. A.			
	Bilanzkennzahlen					

zu 2013, 2014, 2015: Zur Ausnahme der Datenlieferung siehe Beschluss des Ausschusses für Arbeit und Wirtschaft vom 01.03.2011 (SB).

11. Daten der Erfolgsrechnung / Haushaltsdaten

Nr.	Position in [Tsd. €]	2011	2012	2013	2014	2015
2	Sonstige Erträge/Einnahmen	33	771			
3	Summe Erträge/Einnahmen	33	771			
8	Sonstiger Aufwand/Ausgaben	-7.149	-9.008	-11.224	-59.301	
9	Summe Aufwand/Ausgaben	-7.149	-9.008	-11.224	-59.301	
10	Betriebs-/Haushaltsergebnis	-7.115	-8.237	-11.224	-59.301	
12	Ergebnis der gewöhnlichen Geschäftstätigkeit	-7.115	-8.237	-11.224	-59.301	
15	Zwischenergebnis	-7.115	-8.237	-11.224	-59.301	
18	Jahresüberschuss/-fehlbetrag	-7.115	-8.237	-11.224	-59.301	n. v.
	Betriebskennzahlen					
19	Deckungsgrad [%]	0,47	8,56	0	0	

zu Jahresüberschuss/-fehlbetrag:

zu 2013, 2014: Zur Ausnahme der Datenlieferung siehe Beschluss des Ausschusses für Arbeit und Wirtschaft vom 01.03.2011 (SB).

zu Sonstige Erträge/Einnahmen:

zu 2011, 2012: Summe aller Erträge/Einnahmen

zu Sonstiger Aufwand/Ausgaben:

zu 2011, 2012: Bei dieser Position handelt es sich um die Summe der Aufwendungen zzgl. Finanzergebnis und Steuern.

zu 2013: Jahresergebnis aus Bericht 2014 übernommen

zu 2014: Umrechnung Profit/loss for the year lt. geprüfem JA per 31.12.14 mit korrespondierendem Jahresdurchschnittskurs 2014 EUR/DKK

12. Städtische Garantieverpflichtungen

keine

13. Finanzielle Zielvorgaben

keine

14. Finanzhilfedaten

Dieser Betrieb erhält von der Landeshauptstadt München keine Finanzhilfen.

15. Kreditaufnahmen

keine Angaben

1. Betrieb

Name Bayerngas Petroleum Danmark AS		UA
Rechtsform (einschließlich Zusatz) GmbH (Private limited company)		Fachreferat nicht vorhanden
Gemeinnützigkeit nein		Betreuungsreferat Referat für Arbeit und Wirtschaft

2. Gesellschafter

Stamm- / Grundkapital:	21.157 [Tsd. €]	
Gesellschafter / Eigentümer	[Tsd. €]	%
1) Bayerngas Norge AS (siehe auch dort)	21.157	100

zu 1: Umrechnung Share capital lt. geprüfem JA per 31.12.14 mit korrespondierendem Stichtagskurs EUR/NOK per 31.12.14 (Stammkapital in NOK, da norwegische Firma; funktionale Währung in DKK, da Firmenaktivitäten hauptsächlich in Dänemark)

3. Vertreter und Organe

Siehe Punkt 5 und 6

4. Gegenstand und Aufgaben des Betriebes

Erforschung und Förderung von Kohlenwasserstoffen und alle damit verbundenen Geschäftstätigkeiten.

5. Bezeichnung der Vertretung

Vertretung	Name	Aufgabe	Bezüge 2014 [Tsd. €]
Geschäftsführung	Trond Bjerkan	Geschäftsführer	

zu Trond Bjerkan:

Basierend auf Art. 94 Abs. 3 GO i. V. m. §§ 285 Nr. 9a, 286 Abs. 4 HGB wurde die Angabe der Bezüge vom Geschäftsführer verweigert.

6. Mitglieder der Beschlussorgane

Beschlussorgan	Name - Funktion
Board of directors	Arne Westeng - Chairman
	Trond Bjerkan -
	Hilde Boysen -
	-
Gesellschafterversammlung	-

zu Gesellschafterversammlung:
vgl. Pos. Gesellschafter

7. Unterbeteiligungen

keine

8. Leistungsdaten

Leistungen	2011	2012	2013	2014	2015
nicht ausgewiesen	k. A.	k. A.			

zu nicht ausgewiesen:

zu 2013, 2014, 2015: Zur Ausnahme der Datenlieferung siehe Beschluss des Ausschusses für Arbeit und Wirtschaft vom 01.03.2011 (SB).

9. Beschäftigte

Anzahl	2011	2012	2013	2014	2015
Durchschnittliches Vollzeitäquivalent	0	0	0	0	0
davon nicht differenziert [%]	100	100	100	100	100

10. Bilanzdaten / Vermögensdaten

Nr.	Position in [Tsd. €]	2011	2012	2013	2014	2015
	AKTIVA					
3	Sonstiges					
4	Summe Aktiva					
	PASSIVA					
15	Sonstiges					
16	Summe Passiva	k. A.	k. A.			
	Bilanzkennzahlen					

zu 2013, 2014, 2015: Zur Ausnahme der Datenlieferung siehe Beschluss des Ausschusses für Arbeit und Wirtschaft vom 01.03.2011 (SB).

11. Daten der Erfolgsrechnung / Haushaltsdaten

Nr.	Position in [Tsd. €]	2011	2012	2013	2014	2015
2	Sonstige Erträge/Einnahmen	0	0			
3	Summe Erträge/Einnahmen	0	0			
8	Sonstiger Aufwand/Ausgaben	-2.321	-4.004	-47.214	-19.228	
9	Summe Aufwand/Ausgaben	-2.321	-4.004	-47.214	-19.228	
10	Betriebs-/Haushaltsergebnis	-2.321	-4.004	-47.214	-19.228	
12	Ergebnis der gewöhnlichen Geschäftstätigkeit	-2.321	-4.004	-47.214	-19.228	
15	Zwischenergebnis	-2.321	-4.004	-47.214	-19.228	
18	Jahresüberschuss/-fehlbetrag	-2.321	-4.004	-47.214	-19.228	n. v.
	Betriebskennzahlen					
19	Deckungsgrad [%]		0	0	0	

zu Jahresüberschuss/-fehlbetrag:

zu 2013, 2014: Zur Ausnahme der Datenlieferung siehe Beschluss des Ausschusses für Arbeit und Wirtschaft vom 01.03.2011 (SB).

zu Sonstige Erträge/Einnahmen:

zu 2012: Summe aller Erträge/Einnahmen

zu Sonstiger Aufwand/Ausgaben:

zu 2011, 2012: Bei dieser Position handelt es sich um die Summe der Aufwendungen zzgl. Finanzergebnis und Steuern.

zu 2013: Jahresergebnis aus Bericht 2014 übernommen

zu 2014: Umrechnung Net income/loss for the year lt. geprüfitem JA per 31.12.14 mit korrespondierendem Jahresdurchschnittskurs 2014 EUR/DKK

12. Städtische Garantieverpflichtungen

keine

13. Finanzielle Zielvorgaben

keine

14. Finanzhilfedaten

Dieser Betrieb erhält von der Landeshauptstadt München keine Finanzhilfen.

15. Kreditaufnahmen

Nr.	Position in [Tsd. €]	2011	2012	2013	2014	2015
1	Kredit 1	0	0	0	0	0

1. Betrieb

Name Bayerngas Produksjon Norge AS	UA
Rechtsform (einschließlich Zusatz) GmbH (Private limited company)	Fachreferat nicht vorhanden
Gemeinnützigkeit nein	Betreuungsreferat Referat für Arbeit und Wirtschaft

2. Gesellschafter

Stamm- / Grundkapital:	2.428 [Tsd. €]	Anteile	
Gesellschafter / Eigentümer		[Tsd. €]	%
1) Bayerngas Norge AS (siehe auch dort)		2.428	100

zu 1: Umrechnung Share capital lt. geprüfem JA per 31.12.14 mit korrespondierendem Stichtagskurs EUR/NOK per 31.12.14

3. Vertreter und Organe

Siehe Punkt 5 und 6

4. Gegenstand und Aufgaben des Betriebes

Erforschung und Förderung von Kohlenwasserstoffen und alle damit verbundenen Geschäftstätigkeiten.

5. Bezeichnung der Vertretung

Vertretung	Name	Aufgabe	Bezüge 2014 [Tsd. €]
Geschäftsführung	Arne Westeng	Geschäftsführer	

zu Arne Westeng:

Basierend auf Art. 94 Abs. 3 GO i. V. m. §§ 285 Nr. 9a, 286 Abs. 4 HGB wurde die Angabe der Bezüge vom Geschäftsführer verweigert.

6. Mitglieder der Beschlussorgane

Beschlussorgan	Name - Funktion
Board of directors	Arne Westeng - Chairman Trond Bjerkan - Hilde Boysen - -
Gesellschafterversammlung	-

zu Gesellschafterversammlung:
vgl. Pos. Gesellschafter

7. Unterbeteiligungen

keine

8. Leistungsdaten

Leistungen	2011	2012	2013	2014	2015
nicht angegeben	k. A.	k. A.			

zu 2011, 2012: Die Gesellschaft machte keine Angaben.

zu 2013, 2014, 2015: Zur Ausnahme der Datenlieferung siehe Beschluss des Ausschusses für Arbeit und Wirtschaft vom 01.03.2011 (SB).

9. Beschäftigte

Anzahl	2011	2012	2013	2014	2015
Durchschnittliches Vollzeitäquivalent	0	0			
davon nicht differenziert [%]	100	100			

zu 2013, 2014, 2015: Zur Ausnahme der Datenlieferung siehe Beschluss des Ausschusses für Arbeit und Wirtschaft vom 01.03.2011 (SB).

10. Bilanzdaten / Vermögensdaten

Nr.	Position in [Tsd. €]	2011	2012	2013	2014	2015
	AKTIVA					
3	Sonstiges					
4	Summe Aktiva					
	PASSIVA					
15	Sonstiges					
16	Summe Passiva	k. A.	k. A.			
	Bilanzkennzahlen					

zu 2013, 2014, 2015: Zur Ausnahme der Datenlieferung siehe Beschluss des Ausschusses für Arbeit und Wirtschaft vom 01.03.2011 (SB).

11. Daten der Erfolgsrechnung / Haushaltsdaten

Nr.	Position in [Tsd. €]	2011	2012	2013	2014	2015
2	Sonstige Erträge/Einnahmen	0	0	2.037	2.734	
3	Summe Erträge/Einnahmen	0	0	2.037	2.734	
8	Sonstiger Aufwand/Ausgaben	-3.412	-992			
9	Summe Aufwand/Ausgaben	-3.412	-992			
10	Betriebs-/Haushaltsergebnis	-3.412	-992	2.037	2.734	
11	Finanzergebnis					
12	Ergebnis der gewöhnlichen Geschäftstätigkeit	-3.412	-992	2.037	2.734	
15	Zwischenergebnis	-3.412	-992	2.037	2.734	
18	Jahresüberschuss/-fehlbetrag	-3.412	-992	2.037	2.734	k. A.
	Betriebskennzahlen					
19	Deckungsgrad [%]					

zu Jahresüberschuss/-fehlbetrag:

zu 2013, 2014: Zur Ausnahme der Datenlieferung siehe Beschluss des Ausschusses für Arbeit und Wirtschaft vom 01.03.2011 (SB).

zu Sonstige Erträge/Einnahmen:

zu 2012: Summe aller Erträge/Einnahmen

zu 2013: Jahresergebnis aus Bericht 2014 übernommen

zu 2014: Umrechnung Net income/loss for the year lt. geprüftem JA per 31.12.14 mit korrespondierendem Jahresdurchschnittskurs 2014 EUR/NOK

zu Sonstiger Aufwand/Ausgaben:

zu 2011, 2012: Bei dieser Position handelt es sich um die Summe der Aufwendungen zzgl. Finanzergebnis und Steuern.

12. Städtische Garantieverpflichtungen

keine

13. Finanzielle Zielvorgaben

keine

14. Finanzhilfedaten

Dieser Betrieb erhält von der Landeshauptstadt München keine Finanzhilfen.

15. Kreditaufnahmen

keine Angaben

1. Betrieb

Name Bayerngas UK Ltd.		UA
Rechtsform (einschließlich Zusatz) GmbH (Private limited company)		Fachreferat nicht vorhanden
Gemeinnützigkeit nein		Betreuungsreferat Referat für Arbeit und Wirtschaft

2. Gesellschafter

Stamm- / Grundkapital:	9.851 [Tsd. €]	Anteile	
Gesellschafter / Eigentümer		[Tsd. €]	%
1) Bayerngas Norge AS (siehe auch dort)		9.851	100

zu 1: Umrechnung Called up share capital lt. geprüftem JA per 31.12.14 mit korrespondierendem Stichtagskurs EUR/GBP per 31.12.14

3. Vertreter und Organe

Siehe Punkt 5 und 6

4. Gegenstand und Aufgaben des Betriebes

Funktion als Holding für Gesellschaften zur Erforschung und Förderung von Kohlenwasserstoffen und allen damit verbundenen Geschäftstätigkeiten.

5. Bezeichnung der Vertretung

Vertretung	Name	Aufgabe	Bezüge 2014 [Tsd. €]
Geschäftsführung	Gerry Harrison	Geschäftsführer	

zu Gerry Harrison:

Basierend auf Art. 94 Abs. 3 GO i. V. m. §§ 285 Nr. 9a, 286 Abs. 4 HGB wurde die Angabe der Bezüge vom Geschäftsführer verweigert.

6. Mitglieder der Beschlussorgane

Beschlussorgan	Name - Funktion
Board of directors	Gerry Harrison - Arne Westeng - Dr. Florian Bieberbach - -
Gesellschafterversammlung	-

zu Dr. Florian Bieberbach:

Günter Bauer ist zum 29.1.2014 ausgeschieden, Dr. Florian Bieberbach wurde zum 29.1.2014 zum neuen Board-Mitglied ernannt

zu Gesellschafterversammlung: vgl. Pos. Gesellschafter

7. Unterbeteiligungen

Beteiligung an	Kapitalanteil		Ergebnis [Tsd. €]
	[Tsd. €]	[%]	
Bayergas Europe Ltd. (siehe auch dort)	83.763	100	-54.518
Genesis Petroleum Resources Ltd.	0	100	0

zu Bayergas Europe Ltd. (siehe auch dort):

zum Kapitalanteil:

Umrechnung Called up share capital lt. geprüfem JA der BEL per 31.12.14 mit korrespondierendem Stichtagskurs EUR/GBP per 31.12.14

zum Vorjaheresergebnis:

Umrechnung Loss for the financial year lt. geprüfem JA der BEL per 31.12.14 mit korrespondierendem Jahresdurchschnittskurs 2014 EUR/GBP

zu Genesis Petroleum Resources Ltd. :

zum Kapitalanteil:

Gesellschaft ist seit Anfang 2012 inaktiv, wurde zum 31.12.2014 im JA der BGUK voll abgeschrieben und am 20.1.2015 aufgelöst

zum Vorjaheresergebnis:

Gesellschaft ist seit Anfang 2012 inaktiv und wurde am 20.1.2015 aufgelöst

8. Leistungsdaten

Leistungen	2011	2012	2013	2014	2015
nicht angegeben	k. A.	k. A.			

zu 2013, 2014, 2015: Zur Ausnahme der Datenlieferung siehe Beschluss des Ausschusses für Arbeit und Wirtschaft vom 01.03.2011 (SB).

9. Beschäftigte

Anzahl	2011	2012	2013	2014	2015
Durchschnittliches Vollzeitäquivalent	k. A.	k. A.	8		
davon nicht differenziert [%]			100		
davon schwerbehindert [%]					

zu 2013, 2014, 2015: Zur Ausnahme der Datenlieferung siehe Beschluss des Ausschusses für Arbeit und Wirtschaft vom 01.03.2011 (SB).

10. Bilanzdaten / Vermögensdaten

Nr.	Position in [Tsd. €]	2011	2012	2013	2014	2015
	AKTIVA					
3	Sonstiges					
4	Summe Aktiva					
	PASSIVA					
15	Sonstiges					
16	Summe Passiva	k. A.	k. A.			
	Bilanzkennzahlen					

zu 2013, 2014, 2015: Zur Ausnahme der Datenlieferung siehe Beschluss des Ausschusses für Arbeit und Wirtschaft vom 01.03.2011 (SB).

11. Daten der Erfolgsrechnung / Haushaltsdaten

Nr.	Position in [Tsd. €]	2011	2012	2013	2014	2015
2	Sonstige Erträge/Einnahmen	2.755	2.977	2.188	19.424	
3	Summe Erträge/Einnahmen	2.755	2.977	2.188	19.424	
8	Sonstiger Aufwand/Ausgaben	-79.425	2.809			
9	Summe Aufwand/Ausgaben	-79.425	2.809			
10	Betriebs-/Haushaltsergebnis	-76.670	5.787	2.188	19.424	
11	Finanzergebnis					
12	Ergebnis der gewöhnlichen Geschäftstätigkeit	-76.670	5.787	2.188	19.424	
15	Zwischenergebnis	-76.670	5.787	2.188	19.424	
18	Jahresüberschuss/-fehlbetrag	-76.670	5.787	2.188	19.424	n. v.
	Betriebskennzahlen					
19	Deckungsgrad [%]	3,47	-105,98			

zu Jahresüberschuss/-fehlbetrag:

zu 2013, 2014: Zur Ausnahme der Datenlieferung siehe Beschluss des Ausschusses für Arbeit und Wirtschaft vom 01.03.2011 (SB).

zu Sonstige Erträge/Einnahmen:

zu 2011, 2012: Summe aller Erträge/Einnahmen

zu 2013: Jahresergebnis aus Bericht 2014 übernommen

zu 2014: Umrechnung Profit for the financial year lt. geprüfem JA per 31.12.14 mit korrespondierendem Jahresdurchschnittskurs 2014 EUR/GBP lt. TR

zu Sonstiger Aufwand/Ausgaben:

zu 2011, 2012: Bei dieser Position handelt es sich um die Summe der Aufwendungen zzgl. Finanzergebnis und Steuern.

12. Städtische Garantieverpflichtungen

keine

13. Finanzielle Zielvorgaben

keine

14. Finanzhilfedaten

Dieser Betrieb erhält von der Landeshauptstadt München keine Finanzhilfen.

15. Kreditaufnahmen

keine Angaben

1. Betrieb

Name Bayerngas Europe Ltd.		UA
Rechtsform (einschließlich Zusatz) GmbH (Private limited company)		Fachreferat nicht vorhanden
Gemeinnützigkeit nein		Betreuungsreferat Referat für Arbeit und Wirtschaft

2. Gesellschafter

Stamm- / Grundkapital:	83.763 [Tsd. €]	Anteile	
Gesellschafter / Eigentümer		[Tsd. €]	%
1) Bayerngas UK Ltd. (siehe auch dort)		83.763	100

zu 1: Umrechnung Called up share capital lt. geprüftem JA per 31.12.14 mit korrespondierendem Stichtagskurs EUR/GBP per 31.12.14

3. Vertreter und Organe

Siehe Punkt 5 und 6

4. Gegenstand und Aufgaben des Betriebes

Erforschung und Förderung von Kohlenwasserstoffen und alle damit verbundenen Geschäftstätigkeiten.

5. Bezeichnung der Vertretung

Vertretung	Name	Aufgabe	Bezüge 2014 [Tsd. €]
Geschäftsführung	Gerry Harrison	Geschäftsführer	

zu Gerry Harrison:

Basierend auf Art. 94 Abs. 3 GO i. V. m. §§ 285 Nr. 9a, 286 Abs. 4 HGB wurde die Angabe der Bezüge vom Geschäftsführer verweigert.

6. Mitglieder der Beschlussorgane

Beschlussorgan	Name - Funktion
Gesellschafterversammlung	-
	-

zu Gesellschafterversammlung:
vgl. Pos. Gesellschafter

7. Unterbeteiligungen

keine

8. Leistungsdaten

Leistungen	2011	2012	2013	2014	2015
nicht angegeben	k. A.	k. A.			

zu 2013, 2014, 2015: Zur Ausnahme der Datenlieferung siehe Beschluss des Ausschusses für Arbeit und Wirtschaft vom 01.03.2011 (SB).

9. Beschäftigte

Anzahl	2011	2012	2013	2014	2015
Durchschnittliches Vollzeitäquivalent	k. A.	k. A.			
davon nicht differenziert [%]					

zu 2013, 2014, 2015: Zur Ausnahme der Datenlieferung siehe Beschluss des Ausschusses für Arbeit und Wirtschaft vom 01.03.2011 (SB).

10. Bilanzdaten / Vermögensdaten

Nr.	Position in [Tsd. €]	2011	2012	2013	2014	2015
	AKTIVA					
3	Sonstiges					
4	Summe Aktiva					
	PASSIVA					
15	Sonstiges					
16	Summe Passiva	k. A.	k. A.			
	Bilanzkennzahlen					

zu 2013, 2014, 2015: Zur Ausnahme der Datenlieferung siehe Beschluss des Ausschusses für Arbeit und Wirtschaft vom 01.03.2011 (SB).

11. Daten der Erfolgsrechnung / Haushaltsdaten

Nr.	Position in [Tsd. €]	2011	2012	2013	2014	2015
2	Sonstige Erträge/Einnahmen	0	8.422			
3	Summe Erträge/Einnahmen	0	8.422			
8	Sonstiger Aufwand/Ausgaben			-10.803	-54.518	
9	Summe Aufwand/Ausgaben			-10.803	-54.518	
10	Betriebs-/Haushaltsergebnis	0	8.422	-10.803	-54.518	
11	Finanzergebnis	-4.984	-19.004			
12	Ergebnis der gewöhnlichen Geschäftstätigkeit	-4.984	-10.581	-10.803	-54.518	
15	Zwischenergebnis	-4.984	-10.581	-10.803	-54.518	
18	Jahresüberschuss/-fehlbetrag	-4.984	-10.581	-10.803	-54.518	n. v.
	Betriebskennzahlen					
19	Deckungsgrad [%]			0	0	

zu Finanzergebnis:

zu 2011, 2012: Bei dieser Position handelt es sich um die Summe der Aufwendungen zzgl. Finanzergebnis und Steuern.

zu Jahresüberschuss/-fehlbetrag:

zu 2013, 2014: Zur Ausnahme der Datenlieferung siehe Beschluss des Ausschusses für Arbeit und Wirtschaft vom 01.03.2011 (SB).

zu Sonstige Erträge/Einnahmen:

zu 2011, 2012: Summe aller Erträge/Einnahmen

zu Sonstiger Aufwand/Ausgaben:

zu 2013: Jahresergebnis aus Bericht 2014 übernommen

zu 2014: Umrechnung Loss for the financial year lt. geprüfem JA per 31.12.14 mit korrespondierendem Jahresdurchschnittskurs 2014 EUR/GBP lt. TR

12. Städtische Garantieverpflichtungen

keine

13. Finanzielle Zielvorgaben

keine

14. Finanzhilfedaten

Dieser Betrieb erhält von der Landeshauptstadt München keine Finanzhilfen.

15. Kreditaufnahmen

keine Angaben

1. Betrieb

Name SWM Gasbeteiligungs Verwaltungs GmbH		UA
Rechtsform (einschließlich Zusatz) GmbH		Fachreferat nicht vorhanden
Gemeinnützigkeit nein		Betreuungsreferat Referat für Arbeit und Wirtschaft

2. Gesellschafter

Stamm- / Grundkapital:	25 [Tsd. €]	Anteile	
Gesellschafter / Eigentümer		[Tsd. €]	%
Stadtwerke München GmbH (siehe auch dort)		25	100

3. Vertreter und Organe

Siehe Punkt 5 und 6

4. Gegenstand und Aufgaben des Betriebes

Gegenstand des Betriebes ist die Beteiligung als persönlich haftende, geschäftsführende Gesellschafterin an Gesellschaften, die das Halten von Beteiligungen an solchen Unternehmen zum Gegenstand haben, die tätig sind im Bereich der Exploration nach Gas und Öl, der Förderung, Speicherung und Transport von Gas und Öl sowie des Einkaufs von Gas und der Vermarktung von Gas und Öl. Die Gesellschaft wirkt auf die Erreichung des Zieles der Gewährleistung einer sicheren und preisgünstigen Versorgung der Münchner Bevölkerung mit Erdgas hin und dient damit einem öffentlichen Zweck.

5. Bezeichnung der Vertretung

Vertretung	Name	Aufgabe	Bezüge 2014 [Tsd. €]
Geschäftsführung	Dr. Florian Bieberbach		
	Stephan Schwarz		
	Reinhard Büttner		

zur Vertretung Geschäftsführung:

Angaben der Bezüge siehe Stadtwerke München GmbH

6. Mitglieder der Beschlussorgane

Beschlussorgan	Name - Funktion
Gesellschafterversammlung	-
	-

zu Gesellschafterversammlung:

vgl. Pos. Gesellschafter

7. Unterbeteiligungen

keine

8. Leistungsdaten

Leistungen	2011	2012	2013	2014	2015
nicht ausgewiesen					

Die Gesellschaft erbringt Leistungen gemäß ihres Geschäftszwecks.

9. Beschäftigte

Anzahl	2011	2012	2013	2014	2015
Durchschnittliches Vollzeitäquivalent	0	0	0	0	0
davon nicht differenziert [%]	100	100	100	100	100

Der Gesellschaft ist kein eigenes Personal zugeordnet.

10. Bilanzdaten / Vermögensdaten

Nr.	Position in [Tsd. €]	2011	2012	2013	2014	2015
	AKTIVA					
3	Sonstiges					
4	Summe Aktiva					
	PASSIVA					
15	Sonstiges					
16	Summe Passiva	k. A.	k. A.	k. A.	k. A.	k. A.
	Bilanzkennzahlen					

11. Daten der Erfolgsrechnung / Haushaltsdaten

Nr.	Position in [Tsd. €]	2011	2012	2013	2014	2015
2	Sonstige Erträge/Einnahmen	1	20	19	19	
3	Summe Erträge/Einnahmen	1	20	19	19	
8	Sonstiger Aufwand/Ausgaben	-6	-16	-16	-16	
9	Summe Aufwand/Ausgaben	-6	-16	-16	-16	
10	Betriebs-/Haushaltsergebnis	-5	4	2	2	
12	Ergebnis der gewöhnlichen Geschäftstätigkeit	-5	4	2	2	
15	Zwischenergebnis	-5	4	2	2	
18	Jahresüberschuss/-fehlbetrag	-5	4	2	2	k. A.
	Betriebskennzahlen					
19	Deckungsgrad [%]	23,6	127,77	115,42	114,78	

zu Sonstige Erträge/Einnahmen:
Summe Erträge/Einnahmen incl. Finanzerträge

zu Sonstiger Aufwand/Ausgaben:
Summe Aufwand/Ausgaben incl. Finanzaufwand und Steueraufwand

12. Städtische Garantieverpflichtungen

keine

13. Finanzielle Zielvorgaben

keine

14. Finanzhilfedaten

Dieser Betrieb erhält von der Landeshauptstadt München keine Finanzhilfen.

15. Kreditaufnahmen

Nr.	Position in [Tsd. €]	2011	2012	2013	2014	2015
1	Kredit 1	0	0	0	0	0

1. Betrieb

Name SWM Infrastruktur GmbH		UA
Rechtsform (einschließlich Zusatz) GmbH		Fachreferat nicht vorhanden
Gemeinnützigkeit nein		Betreuungsreferat Referat für Arbeit und Wirtschaft

2. Gesellschafter

Stamm- / Grundkapital:	10.000 [Tsd. €]	Anteile	
Gesellschafter / Eigentümer		[Tsd. €]	%
Stadtwerke München GmbH (siehe auch dort)		10.000	100

3. Vertreter und Organe

Siehe Punkt 5 und 6

4. Gegenstand und Aufgaben des Betriebes

Errichtung, Vorhaltung und Betrieb von im Zusammenhang mit der Versorgung der Bevölkerung mit Strom, Gas, Wasser und Wärme stehenden Infrastruktureinrichtungen, die Betriebsführung von Erzeugungsanlagen und Bädern sowie die Telekommunikation, ferner die Erfüllung weiterer damit zusammenhängender öffentlicher Zwecke. Die Gesellschaft kann die Abfall- und Klärschlammverbrennung besorgen. Bei der Aufgabenerfüllung sind Boden, Wasser und Luft als natürliche Lebensgrundlage zu beschützen, und es ist auf möglichst sparsamen Umgang mit Energie und Wasser zu achten. Neben Beschaffung und Verkauf von Energie und Wasser einschließlich Energiehandel tritt deshalb als gleichberechtigtes Unternehmensziel der Aufbau von Dienstleistungsangeboten, die geeignet sind, die natürlichen Ressourcen zu schonen und deren Verbrauch zu minimieren.

5. Bezeichnung der Vertretung

Vertretung	Name	Aufgabe	Bezüge 2014 [Tsd. €]
Geschäftsführung	Dr. Jürgen Gay	Kaufmännischer Geschäftsführer	
	Helge-Uve Braun	Technischer Geschäftsführer	
	Dr. Holger Birl	Kaufmännischer Geschäftsführer	

zu Dr. Jürgen Gay:

Bis 31.12.2014, Bezüge der Geschäftsführung wurden von der Stadtwerke München GmbH getragen.

zu Helge-Uve Braun:

Basierend auf Art. 94 Abs. 3 GO i. V. m. §§ 285 Nr. 9a, 286 Abs. 4 HGB wurde die Angabe der Bezüge vom Geschäftsführer verweigert.

zu Dr. Holger Birl:

Ab 01.01.2015

6. Mitglieder der Beschlussorgane

Beschlussorgan	Name - Funktion
Gesellschafterversammlung	-
	-

zu Gesellschafterversammlung:
vgl. Pos. Gesellschafter

7. Unterbeteiligungen

keine

8. Leistungsdaten

Leistungen	2011	2012	2013	2014	2015
nicht ausgewiesen					

Die Gesellschaft erbringt Leistungen gemäß ihres Geschäftszwecks.

9. Beschäftigte

Anzahl	2011	2012	2013	2014	2015
Durchschnittliches Vollzeitäquivalent	k. A.	k. A.	k. A.	k. A.	k. A.
davon weiblich [%]					
davon männlich [%]					
davon nicht differenziert [%]					
davon schwerbehindert [%]					

10. Bilanzdaten / Vermögensdaten

Nr.	Position in [Tsd. €]	2011	2012	2013	2014	2015
	AKTIVA					
1	Anlagevermögen					
2	Umlaufvermögen					
3	Sonstiges					
4	Summe Aktiva					
	PASSIVA					
5	Eigenkapital					
6	Gezeichnetes Kapital					
7	Rücklagen					
8	Sonstige EK-Posten					
9	Gewinn- und Verlustvortrag					
10	Ergebnis					
11	Rückstellungen					
12	Verbindlichkeiten					
13	Verbindlichkeiten gegenüber Gesellschaftern					
14	Andere Verbindlichkeiten					
15	Sonstiges					
16	Summe Passiva	k. A.	k. A.	k. A.	k. A.	k. A.
	Bilanzkennzahlen					
17	Eigenkapitalquote [%]					
18	Verschuldungsgrad [%]					
19	Eigenkapitalverzinsung [%]					

11. Daten der Erfolgsrechnung / Haushaltsdaten

Nr.	Position in [Tsd. €]	2011	2012	2013	2014	2015
1	Erlöse/Gebühren/Entgelte					
2	Sonstige Erträge/Einnahmen	902.938	885.939	925.783	942.179	
3	Summe Erträge/Einnahmen	902.938	885.939	925.783	942.179	
4	Sachaufwand/-ausgaben					
5	Personalaufwand/-ausgaben					
8	Sonstiger Aufwand/Ausgaben	-883.562	-870.445	-914.729	-928.107	
9	Summe Aufwand/Ausgaben	-883.562	-870.445	-914.729	-928.107	
10	Betriebs-/Haushaltsergebnis	19.376	15.494	11.054	14.072	
11	Finanzergebnis					
12	Ergebnis der gewöhnlichen Geschäftstätigkeit	19.376	15.494	11.054	14.072	
13	Außerordentliches Ergebnis					
14	Steuern					
15	Zwischenergebnis	19.376	15.494	11.054	14.072	
16	Aufwendungen aus Gewinnabführung	-19.376	-15.494	-11.054	-14.072	
17	Zuschüsse der Eigentümer	0	0	0	0	
18	Jahresüberschuss/-fehlbetrag	0	0	0	0	k. A.
	Betriebskennzahlen					
19	Deckungsgrad [%]	102,19	101,78	101,21	101,52	

zu Sonstige Erträge/Einnahmen:
Summe Erträge/Einnahmen incl. Finanzerträge

zu Sonstiger Aufwand/Ausgaben:
Summe Aufwand/Ausgaben incl. Finanzaufwand und Steueraufwand

12. Städtische Garantieverpflichtungen

keine

13. Finanzielle Zielvorgaben

keine

14. Finanzhilfedaten

Dieser Betrieb erhält von der Landeshauptstadt München keine Finanzhilfen.

15. Kreditaufnahmen

keine Angaben

1. Betrieb

Name SWM Infrastruktur Region GmbH		UA
Rechtsform (einschließlich Zusatz) GmbH		Fachreferat nicht vorhanden
Gemeinnützigkeit nein		Betreuungsreferat Referat für Arbeit und Wirtschaft

2. Gesellschafter

Stamm- / Grundkapital:	100 [Tsd. €]	Anteile	
Gesellschafter / Eigentümer		[Tsd. €]	%
Stadtwerke München GmbH (siehe auch dort)		100	100

3. Vertreter und Organe

Siehe Punkt 5 und 6

4. Gegenstand und Aufgaben des Betriebes

Einrichtung, Vorhaltung und Betrieb von im Zusammenhang mit der Versorgung der Bevölkerung in der Region München mit Strom, Gas und Wärme stehenden Infrastruktureinrichtungen, die Betriebsführung von Erzeugungsanlagen, ferner die Erfüllung weiterer damit zusammenhängender öffentlicher Zwecke. Bei der Aufgabenerfüllung sind Boden, Wasser und Luft als natürliche Lebensgrundlage zu beschützen, und es ist auf möglichst sparsamen Umgang mit Energie und Wasser zu achten. Neben Beschaffung und Verkauf von Energie und Wasser einschließlich Energiehandel tritt deshalb als gleichberechtigtes Unternehmensziel der Aufbau von Dienstleistungsangeboten, die geeignet sind, die natürlichen Ressourcen zu schonen und deren Verbrauch zu minimieren.

5. Bezeichnung der Vertretung

Vertretung	Name	Aufgabe	Bezüge 2014 [Tsd. €]
Geschäftsführung	Dr. Jürgen Gay	Kaufmännischer Geschäftsführer	
	Helge-Uve Braun	Technischer Geschäftsführer	
	Dr. Holger Birl	Kaufmännischer Geschäftsführer	

zu Dr. Jürgen Gay:

Bis 31.12.2014, Bezüge von der Geschäftsführung wurden von der Stadtwerke München GmbH getragen.

zu Helge-Uve Braun:

Angaben der Bezüge siehe SWM Infrastruktur GmbH

zu Dr. Holger Birl:

Ab 01.01.2015

6. Mitglieder der Beschlussorgane

Beschlussorgan	Name - Funktion
Gesellschafterversammlung	-
	-

zu Gesellschafterversammlung:
vgl. Pos. Gesellschafter

7. Unterbeteiligungen

keine

8. Leistungsdaten

Leistungen	2011	2012	2013	2014	2015
nicht ausgewiesen					

Die Gesellschaft erbringt Leistungen gemäß ihres Geschäftszwecks.

9. Beschäftigte

Anzahl	2011	2012	2013	2014	2015
Durchschnittliches Vollzeitäquivalent	k. A.	k. A.	k. A.	k. A.	k. A.
davon nicht differenziert [%]					

10. Bilanzdaten / Vermögensdaten

Nr.	Position in [Tsd. €]	2011	2012	2013	2014	2015
	AKTIVA					
1	Anlagevermögen					
2	Umlaufvermögen					
3	Sonstiges					
4	Summe Aktiva					
	PASSIVA					
5	Eigenkapital					
6	Gezeichnetes Kapital					
7	Rücklagen					
8	Sonstige EK-Posten					
9	Gewinn- und Verlustvortrag					
10	Ergebnis					
11	Rückstellungen					
12	Verbindlichkeiten					
13	Verbindlichkeiten gegenüber Gesellschaftern					
14	Andere Verbindlichkeiten					
15	Sonstiges					
16	Summe Passiva	k. A.	k. A.	k. A.	k. A.	k. A.
	Bilanzkennzahlen					
17	Eigenkapitalquote [%]					
18	Verschuldungsgrad [%]					
19	Eigenkapitalverzinsung [%]					

11. Daten der Erfolgsrechnung / Haushaltsdaten

Nr.	Position in [Tsd. €]	2011	2012	2013	2014	2015
1	Erlöse/Gebühren/Entgelte					
2	Sonstige Erträge/Einnahmen	55.074	64.211	80.819	61.274	
3	Summe Erträge/Einnahmen	55.074	64.211	80.819	61.274	
4	Sachaufwand/-ausgaben					
5	Personalaufwand/-ausgaben					
6	Abschreibungen					
8	Sonstiger Aufwand/Ausgaben	-68.816	-82.416	-78.727	-74.603	
9	Summe Aufwand/Ausgaben	-68.816	-82.416	-78.727	-74.603	
10	Betriebs-/Haushaltsergebnis	-13.742	-18.205	2.092	-13.329	
11	Finanzergebnis					
12	Ergebnis der gewöhnlichen Geschäftstätigkeit	-13.742	-18.205	2.092	-13.329	
13	Außerordentliches Ergebnis					
14	Steuern					
15	Zwischenergebnis	-13.742	-18.205	2.092	-13.329	
16	Aufwendungen aus Gewinnabführung		0	-2.092	0	
17	Zuschüsse der Eigentümer	13.742	18.205	0	13.329	
18	Jahresüberschuss/-fehlbetrag	0	0	0	0	k. A.
	Betriebskennzahlen					
19	Deckungsgrad [%]	80,03	77,91	102,66	82,13	

zu Sonstige Erträge/Einnahmen:
Summe Erträge/Einnahmen incl. Finanzerträge

zu Sonstiger Aufwand/Ausgaben:
Summe Aufwand/Ausgaben incl. Finanzaufwand und Steueraufwand

12. Städtische Garantieverpflichtungen

keine

13. Finanzielle Zielvorgaben

keine

14. Finanzhilfedaten

Dieser Betrieb erhält von der Landeshauptstadt München keine Finanzhilfen.

15. Kreditaufnahmen

Nr.	Position in [Tsd. €]	2011	2012	2013	2014	2015
1	Kredit 1	0	0	0	0	0

1. Betrieb

Name SWM Kundenservice GmbH		UA
Rechtsform (einschließlich Zusatz) GmbH		Fachreferat nicht vorhanden
Gemeinnützigkeit nein		Betreuungsreferat Referat für Arbeit und Wirtschaft

2. Gesellschafter

Stamm- / Grundkapital:	100 [Tsd. €]	Anteile	
Gesellschafter / Eigentümer		[Tsd. €]	%
Stadtwerke München GmbH (siehe auch dort)		100	100

3. Vertreter und Organe

Siehe Punkt 5 und 6

4. Gegenstand und Aufgaben des Betriebes

Beratung und Erbringung von Dienstleistungen zugunsten kommunaler Unternehmen, Kommunen und Infrastrukturdienstleister unter Nutzung des bei der SWM GmbH im Rahmen ihrer unternehmerischen Tätigkeit erworbenen technischen und betriebswirtschaftlichen Fachwissens, wobei die Entwicklung neuen Know-hows allenfalls eine untergeordnete Rolle spielt. Desweiteren erbringt die Gesellschaft Dienstleistungen, die auch von der SWM GmbH erbracht werden dürfen, sofern hierzu keine Genehmigung erforderlich ist.

5. Bezeichnung der Vertretung

Vertretung	Name	Aufgabe	Bezüge 2014 [Tsd. €]
Geschäftsführung	Stefan Tauber	Geschäftsführer	

zu Stefan Tauber:

Basierend auf Art. 94 Abs. 3 GO i. V. m. §§ 285 Nr. 9a, 286 Abs. 4 HGB wurde die Angabe der Bezüge vom Geschäftsführer verweigert.

6. Mitglieder der Beschlussorgane

Beschlussorgan	Name - Funktion
Gesellschafterversammlung	-
	-

zu Gesellschafterversammlung:

vgl. Pos. Gesellschafter

7. Unterbeteiligungen

keine

8. Leistungsdaten

Leistungen	2011	2012	2013	2014	2015
nicht ausgewiesen					

Die Gesellschaft erbringt Leistungen gemäß ihres Geschäftszwecks.

9. Beschäftigte

Anzahl	2011	2012	2013	2014	2015
Durchschnittliches Vollzeitäquivalent	k. A.	k. A.	k. A.	k. A.	k. A.
davon weiblich [%]					
davon männlich [%]					
davon nicht differenziert [%]					
davon schwerbehindert [%]					

10. Bilanzdaten / Vermögensdaten

Nr.	Position in [Tsd. €]	2011	2012	2013	2014	2015
	AKTIVA					
1	Anlagevermögen					
2	Umlaufvermögen					
3	Sonstiges					
4	Summe Aktiva					
	PASSIVA					
5	Eigenkapital					
6	Gezeichnetes Kapital					
7	Rücklagen					
8	Sonstige EK-Posten					
9	Gewinn- und Verlustvortrag					
10	Ergebnis					
11	Rückstellungen					
12	Verbindlichkeiten					
13	Verbindlichkeiten gegenüber Gesellschaftern					
14	Andere Verbindlichkeiten					
15	Sonstiges					
16	Summe Passiva	k. A.	k. A.	k. A.	k. A.	k. A.
	Bilanzkennzahlen					
17	Eigenkapitalquote [%]					
18	Verschuldungsgrad [%]					
19	Eigenkapitalverzinsung [%]					

11. Daten der Erfolgsrechnung / Haushaltsdaten

Nr.	Position in [Tsd. €]	2011	2012	2013	2014	2015
1	Erlöse/Gebühren/Entgelte					
2	Sonstige Erträge/Einnahmen	28.402	30.084	31.946	30.921	
3	Summe Erträge/Einnahmen	28.402	30.084	31.946	30.921	
4	Sachaufwand/-ausgaben					
5	Personalaufwand/-ausgaben					
6	Abschreibungen					
8	Sonstiger Aufwand/Ausgaben	-27.706	-29.093	-30.756	-29.820	
9	Summe Aufwand/Ausgaben	-27.706	-29.093	-30.756	-29.820	
10	Betriebs-/Haushaltsergebnis	696	991	1.190	1.101	
11	Finanzergebnis					
12	Ergebnis der gewöhnlichen Geschäftstätigkeit	696	991	1.190	1.101	
13	Außerordentliches Ergebnis					
14	Steuern					
15	Zwischenergebnis	696	991	1.190	1.101	
16	Aufwendungen aus Gewinnabführung	-696	-991	-1.190	-1.101	
17	Zuschüsse der Eigentümer	0	0	0	0	
18	Jahresüberschuss/-fehlbetrag	0	0	0	0	k. A.
	Betriebskennzahlen					
19	Deckungsgrad [%]	102,51	103,41	103,87	103,69	

zu Sonstige Erträge/Einnahmen:
Summe Erträge/Einnahmen incl. Finanzerträge

zu Sonstiger Aufwand/Ausgaben:
Summe Aufwand/Ausgaben incl. Finanzaufwand und Steueraufwand

12. Städtische Garantieverpflichtungen

keine

13. Finanzielle Zielvorgaben

keine

14. Finanzhilfedaten

Dieser Betrieb erhält von der Landeshauptstadt München keine Finanzhilfen.

15. Kreditaufnahmen

Nr.	Position in [Tsd. €]	2011	2012	2013	2014	2015
1	Kredit 1	0	0	0	0	0

1. Betrieb

Name SWM Services GmbH		UA
Rechtsform (einschließlich Zusatz) GmbH	Fachreferat nicht vorhanden	
Gemeinnützigkeit nein	Betreuungsreferat Referat für Arbeit und Wirtschaft	

2. Gesellschafter

Stamm- / Grundkapital:	10.000 [Tsd. €]	Anteile	
Gesellschafter / Eigentümer		[Tsd. €]	%
Stadtwerke München GmbH (siehe auch dort)		10.000	100

3. Vertreter und Organe

Siehe Punkt 5 und 6

4. Gegenstand und Aufgaben des Betriebes

Betrieb/Betriebsführung von Erzeugungsanlagen und Wassergewinnungs-/versorgungsanlagen im Zusammenhang mit der Versorgung der Bevölkerung mit Strom, Gas, Wasser und Wärme, die Betriebsführung von Bädern und kommunalen Infrastruktureinrichtungen sowie die Telekommunikation, die Errichtung und Bewirtschaftung von Bauten auf Grundstücken, soweit die Stadtwerke München GmbH Eigentümerin oder Erbbauberechtigte ist, ferner die Erfüllung weiterer damit zusammenhängender öffentlicher Zwecke, insbesondere die Erbringung von Dienstleistungen. Die Gesellschaft kann Dienstleistungen für den Betrieb und die Infrastruktur von öffentlichen Verkehrsmitteln erbringen und die Abfall- und Klärschlammverbrennung besorgen. Bei der Aufgabenerfüllung sind Boden, Wasser und Luft als natürliche Lebensgrundlage zu beschützen, und es ist auf möglichst sparsamen Umgang mit Energie und Wasser zu achten. Neben Beschaffung und Verkauf von Energie und Wasser einschließlich Energiehandel tritt deshalb als gleichberechtigtes Unternehmensziel der Aufbau von Dienstleistungsangeboten, die geeignet sind, die natürlichen Ressourcen zu schonen und deren Verbrauch zu minimieren.

5. Bezeichnung der Vertretung

Vertretung	Name	Aufgabe	Bezüge 2014 [Tsd. €]
Geschäftsführung	Dr. Florian Bieberbach	Vorsitzender der Geschäftsführung	
	Herbert König	Geschäftsführer	
	Stephan Schwarz	Geschäftsführer	
	Erna-Maria Trixl	Geschäftsführerin	
	Werner Albrecht	Geschäftsführer	

zur Vertretung Geschäftsführung:
Angaben der Bezüge siehe Stadtwerke München GmbH

6. Mitglieder der Beschlussorgane

Beschlussorgan	Name - Funktion
Gesellschafterversammlung	-
Aufsichtsrat	Christian Ude - Vorsitzender
	Dieter Reiter - Vorsitzender
	Gertraud Wegertseder - Stellv. Vorsitzende
	Dr. Ernst Wolowicz -
	Joachim Lorenz -
	Sabine Krieger -
	Simone Burger -
	Dr. Manuela Olhausen -
	Manuel Pretzl -
	Alexander Reissl -
	Harald Strötgen -
	Ralf Fleischer -
	Benno Angermaier -
	Eduard Bauer -
	Heinrich Birner -
	Peter Eibel -
	Christian Kraus -
	Martin Marcinek -
	Rosa-Maria Grether -
	-

zu Gesellschafterversammlung:
vgl. Pos. Gesellschafter

zu Christian Ude:
bis 17.07.2014

zu Dieter Reiter:
seit 17.07.2014

zu Simone Burger:
seit 17.07.2014

zu Dr. Manuela Olhausen:
seit 17.07.2014

zu Harald Strötgen:
bis 29.04.2014

zu Ralf Fleischer:
29.04.-17.07.2014

zu Rosa-Maria Grether:
seit 17.07.2014

7. Unterbeteiligungen

Beteiligung an	Kapitalanteil		Ergebnis [Tsd. €]
	[Tsd. €]	[%]	
Energie Südbayern GmbH (s. auch dort)	15.400	50	46.429
M-net Telekommunikations GmbH (s. auch dort)	1.594	63,84	-47

8. Leistungsdaten

Leistungen	2011	2012	2013	2014	2015
Stromabgabe [GWh]					

zu Stromabgabe [GWh]:

Die Gesellschaft erbringt Leistungen gemäß ihres Geschäftszwecks.

9. Beschäftigte

Anzahl	2011	2012	2013	2014	2015
Durchschnittliches Vollzeitäquivalent	k. A.	k. A.	k. A.	k. A.	k. A.
davon weiblich [%]					
davon männlich [%]					
davon nicht differenziert [%]					
davon schwerbehindert [%]					

10. Bilanzdaten / Vermögensdaten

Nr.	Position in [Tsd. €]	2011	2012	2013	2014	2015
	AKTIVA					
1	Anlagevermögen					
2	Umlaufvermögen					
3	Sonstiges					
4	Summe Aktiva					
	PASSIVA					
5	Eigenkapital					
6	Gezeichnetes Kapital					
7	Rücklagen					
8	Sonstige EK-Posten					
9	Gewinn- und Verlustvortrag					
10	Ergebnis					
11	Rückstellungen					
12	Verbindlichkeiten					
13	Verbindlichkeiten gegenüber Gesellschaftern					
14	Andere Verbindlichkeiten					
15	Sonstiges					
16	Summe Passiva	k. A.	k. A.	k. A.	k. A.	k. A.
	Bilanzkennzahlen					
17	Eigenkapitalquote [%]					
18	Verschuldungsgrad [%]					
19	Eigenkapitalverzinsung [%]					

11. Daten der Erfolgsrechnung / Haushaltsdaten

Nr.	Position in [Tsd. €]	2011	2012	2013	2014	2015
1	Erlöse/Gebühren/Entgelte					
2	Sonstige Erträge/Einnahmen	1.730.227	2.075.470	2.020.910	2.066.530	
3	Summe Erträge/Einnahmen	1.730.227	2.075.470	2.020.910	2.066.530	
4	Sachaufwand/-ausgaben					
5	Personalaufwand/-ausgaben					
6	Abschreibungen					
8	Sonstiger Aufwand/Ausgaben	-1.651.681	-1.969.359	-1.932.880	-1.998.709	
9	Summe Aufwand/Ausgaben	-1.651.681	-1.969.359	-1.932.880	-1.998.709	
10	Betriebs-/Haushaltsergebnis	78.546	106.111	88.030	67.821	
11	Finanzergebnis					
12	Ergebnis der gewöhnlichen Geschäftstätigkeit	78.546	106.111	88.030	67.821	
13	Außerordentliches Ergebnis					
14	Steuern					
15	Zwischenergebnis	78.546	106.111	88.030	67.821	
16	Aufwendungen aus Gewinnabführung	-78.546	-106.111	-88.030	-67.821	
17	Zuschüsse der Eigentümer	0	0			
18	Jahresüberschuss/-fehlbetrag	0	0	0	0	k. A.
	Betriebskennzahlen					
19	Deckungsgrad [%]	104,76	105,39	104,55	103,39	

zu Sonstige Erträge/Einnahmen:
Summe Erträge/Einnahmen incl. Finanzerträge

zu Sonstiger Aufwand/Ausgaben:
Summe Aufwand/Ausgaben incl. Finanzaufwand und Steueraufwand

12. Städtische Garantieverpflichtungen

keine

13. Finanzielle Zielvorgaben

keine

14. Finanzhilfedaten

Dieser Betrieb erhält von der Landeshauptstadt München keine Finanzhilfen.

15. Kreditaufnahmen

Nr.	Position in [Tsd. €]	2011	2012	2013	2014	2015
1	Kredit 1	0	0	0	0	0

1. Betrieb

Name Energie Südbayern GmbH	UA
Rechtsform (einschließlich Zusatz) GmbH	Fachreferat nicht vorhanden
Gemeinnützigkeit nein	Betreuungsreferat Referat für Arbeit und Wirtschaft

2. Gesellschafter

Stamm- / Grundkapital:	30.800 [Tsd. €]	
Gesellschafter / Eigentümer	Anteile	
	[Tsd. €]	%
SWM Services GmbH (siehe auch dort)	15.400	50
Thüga Aktiengesellschaft	15.400	50

3. Vertreter und Organe

Siehe Punkt 5 und 6

4. Gegenstand und Aufgaben des Betriebes

Gegenstand des Unternehmens sind alle mit der Gas-, Wasser-, und Abwasserwirtschaft zusammenhängenden Tätigkeiten. Die Gesellschaft ist zu allen Maßnahmen und Rechtsgeschäften berechtigt, die unmittelbar oder mittelbar der Förderung dieses Gesellschaftszweckes dienen.

5. Bezeichnung der Vertretung

Vertretung	Name	Aufgabe	Bezüge 2014 [Tsd. €]
Geschäftsführung	Werner Bähre	Geschäftsführer	
	Norbert Kindermann	stv. Geschäftsführer	

zur Vertretung Geschäftsführung:

Basierend auf Art. 94 Abs. 3 GO i. V. m. §§ 285 Nr. 9a, 286 Abs. 4 HGB wurde die Angabe der Bezüge von den Geschäftsführern verweigert.

6. Mitglieder der Beschlussorgane

Beschlussorgan	Name - Funktion
Gesellschafterversammlung	-
Aufsichtsrat	Dr. Florian Bieberbach - Vorsitzender (ab 16.07.14)
	Ewald Woste - stv. Vorsitzender (bis 31.10.14)
	Michael Riechel - stv. Vorsitzender (ab 05.11.14)
	Dr. Christof Schulte -
	Gabriele Aplenzenz - (ab 05.11.14)
	Erna-Maria Trixl -
	Dr. Matthias Cord - (ab 9.12.14)
	Stephan Schwarz -
	Bernd Rudolph - (bis 31.10.14)
	Werner Albrecht -
	-

zu Gesellschafterversammlung:
vgl. Pos. Gesellschafter

7. Unterbeteiligungen

Beteiligung an	Kapitalanteil		Ergebnis [Tsd. €]
	[Tsd. €]	[%]	
Abens-Donau-Energie GmbH (siehe auch dort)	119	39,62	-57
Ammer-Loisach Energie GmbH (siehe auch dort)	25	10	-6
Energienetze Bayern GmbH (siehe auch dort)	25	100	-11.858
Energieversorgung Ergolding-Essenbach GmbH (siehe auch dort)	1.209	39	401
Energieversorgung Inn-Salzach GmbH (siehe auch dort)	938	60,5	1.688
Erdgasversorgung Erding GmbH & Co. KG (siehe auch dort)	1.023	50	3.259
Erdgasversorgung Erding Verwaltungsgesellschaft mbH (siehe auch dort)	13	50	1
ESB Beteiligungsgesellschaft mbH (siehe auch dort)	25	100	5.702
ESB Erneuerbare Energien GmbH (siehe auch dort)	25	100	70
ESB Wärme GmbH (siehe auch dort)	25	100	1.872
Gas und Wärme GmbH Bad Aibling (siehe auch dort)	511	50	508
Geothermie-Fördergesellschaft Simbach-Braunau mbH	44	3,1	75
Geothermie-Wärmegesellschaft Braunau-Simbach mbH	2	5,2	658
INNergie GmbH (siehe auch dort)	1.088	36,25	1.340
KEW Karwendel Energie und Wasser GmbH (siehe auch dort)	502	49	752
Plattform Energie GmbH (siehe auch dort)	10	3,85	107
Tegernseer Erdgasversorgung Management GmbH (siehe auch dort)	13	50	1
Tegernseer Erdgasversorgungsgesellschaft mbH & Co. KG (siehe auch dort)	850	50	1.447
VIBGasNetz GmbH & Co.KG, Vilsbiburg (siehe auch dort)	5	50	33
VIBGasNetz Verwaltung GmbH, Vilsbiburg (siehe auch dort)	13	50	1
Wärmeversorgung Burghausen GmbH (siehe auch dort)	256	80	154

zu Energienetze Bayern GmbH (siehe auch dort):
zum Vorjahresergebnis:
Ergebnisübernahmevertrag

zu Energieversorgung Inn-Salzach GmbH (siehe auch dort):
zum Vorjahresergebnis:
Ergebnisübernahmevertrag

zu ESB Beteiligungsgesellschaft mbH (siehe auch dort):
zum Vorjahresergebnis:
Ergebnisübernahmevertrag

zu ESB Wärme GmbH (siehe auch dort):
zum Vorjahresergebnis:
Ergebnisübernahmevertrag

zu Geothermie-Fördergesellschaft Simbach-Braunau mbH:
zum Vorjahresergebnis:
geplanter Wert für 2014

zu Geothermie-Wärmegesellschaft Braunau-Simbach mbH:
zum Vorjahresergebnis:
geplanter Wert für 2014

zu Plattform Energie GmbH (siehe auch dort):
zum Vorjahresergebnis:
Jahresergebnis vorläufig

8. Leistungsdaten

Leistungen	2011	2012	2013	2014	2015
nicht ausgewiesen	k. A.	k. A.			

zu 2013, 2014, 2015: Zur Ausnahme der Datenlieferung siehe Beschluss des Ausschusses für Arbeit und Wirtschaft vom 01.03.2011 (SB).

9. Beschäftigte

Anzahl	2011	2012	2013	2014	2015
Durchschnittliches Vollzeitäquivalent	k. A.	k. A.			
davon weiblich [%]					
davon männlich [%]					
davon nicht differenziert [%]					
davon schwerbehindert [%]					

zu 2013, 2014, 2015: Zur Ausnahme der Datenlieferung siehe Beschluss des Ausschusses für Arbeit und Wirtschaft vom 01.03.2011 (SB).

10. Bilanzdaten / Vermögensdaten

Nr.	Position in [Tsd. €]	2011	2012	2013	2014	2015
	AKTIVA					
1	Anlagevermögen					
2	Umlaufvermögen					
3	Sonstiges					
4	Summe Aktiva					
	PASSIVA					
5	Eigenkapital					
6	Gezeichnetes Kapital					
7	Rücklagen					
8	Sonstige EK-Posten					
9	Gewinn- und Verlustvortrag					
10	Ergebnis					
11	Rückstellungen					
12	Verbindlichkeiten					
13	Verbindlichkeiten gegenüber Gesellschaftern					
14	Andere Verbindlichkeiten					
15	Sonstiges					
16	Summe Passiva	k. A.	k. A.			
	Bilanzkennzahlen					
17	Eigenkapitalquote [%]					
18	Verschuldungsgrad [%]					
19	Eigenkapitalverzinsung [%]					

zu 2013, 2014, 2015: Zur Ausnahme der Datenlieferung siehe Beschluss des Ausschusses für Arbeit und Wirtschaft vom 01.03.2011 (SB).

11. Daten der Erfolgsrechnung / Haushaltsdaten

Nr.	Position in [Tsd. €]	2011	2012	2013	2014	2015
1	Erlöse/Gebühren/Entgelte					
2	Sonstige Erträge/Einnahmen	52.545	63.590	60.829	46.429	45.007
3	Summe Erträge/Einnahmen	52.545	63.590	60.829	46.429	45.007
4	Sachaufwand/-ausgaben					
5	Personalaufwand/-ausgaben					
6	Abschreibungen					
8	Sonstiger Aufwand/Ausgaben					
9	Summe Aufwand/Ausgaben					
10	Betriebs-/Haushaltsergebnis	52.545	63.590	60.829	46.429	45.007
11	Finanzergebnis					
12	Ergebnis der gewöhnlichen Geschäftstätigkeit	52.545	63.590	60.829	46.429	45.007
14	Steuern					
15	Zwischenergebnis	52.545	63.590	60.829	46.429	45.007
17	Zuschüsse der Eigentümer					
18	Jahresüberschuss/-fehlbetrag	52.545	63.590	60.829	46.429	45.007
	Betriebskennzahlen					
19	Deckungsgrad [%]					

zu Sonstige Erträge/Einnahmen:

Bei dieser Position handelt es sich um das wirtschaftliche Ergebnis.

12. Städtische Garantieverpflichtungen

keine

13. Finanzielle Zielvorgaben

keine

14. Finanzhilfedaten

Dieser Betrieb erhält von der Landeshauptstadt München keine Finanzhilfen.

15. Kreditaufnahmen

Nr.	Position in [Tsd. €]	2011	2012	2013	2014	2015
1	Kredit 1			0	0	8.200

1. Betrieb

Name Abens-Donau-Energie GmbH		UA
Rechtsform (einschließlich Zusatz) GmbH		Fachreferat nicht vorhanden
Gemeinnützigkeit nein		Betreuungsreferat Referat für Arbeit und Wirtschaft

HR Eintragung vom 07.08.2014

2. Gesellschafter

Stamm- / Grundkapital:	300 [Tsd. €]	
Gesellschafter / Eigentümer	Anteile	
	[Tsd. €]	%
Energie Südbayern GmbH (siehe auch dort)	119	39,62
Stadtwerke Kelheim	75	25,1
Stadtwerke Neustadt/Donau	60	20
Gemeinde Saal/Donau	6	2,1
Gemeinde Ihrlerstein	5	1,7
Markt Siegenburg	4	1,4
Markt Painten	4	1,3
Markt Rohr	4	1,3
Gemeinde Attenhofen	3	1,1
div. Gesellschafter (< 1,00%)	19	6,38

3. Vertreter und Organe

Siehe Punkt 5 und 6

4. Gegenstand und Aufgaben des Betriebes

Gegenstand des Unternehmens ist Erzeugung, Verteilung und Verkauf von Elektrizität an gewerbliche und private Kunden und andere Letztverbraucher.

5. Bezeichnung der Vertretung

Vertretung	Name	Aufgabe	Bezüge 2014 [Tsd. €]
Geschäftsführer	Jürgen Hitz		
	Christian Kutschker		

zur Vertretung Geschäftsführer:

Basierend auf Art. 94 Abs. 3 GO i. V. m. §§ 285 Nr. 9a, 286 Abs. 4 HGB wurde die Angabe der Bezüge von den Geschäftsführern verweigert.

6. Mitglieder der Beschlussorgane

Beschlussorgan	Name - Funktion
Gesellschafterversammlung	-
Aufsichtsrat	Horst Hartmann - Vorsitzender
	Werner Bähre - stv.Vorsitzender
	Thomas Reimer -
	Franz Stiglmaier -
	Thomas Zachmayer -
	Josef Häckl -
	Walter Siller -
	-

zu Gesellschafterversammlung:
vgl. Pos. Gesellschafter

7. Unterbeteiligungen

keine

8. Leistungsdaten

Bei den Daten für 2014 handelt es sich um Zahlen aus einem vorläufigen Jahresabschluss.

Leistungen	2011	2012	2013	2014	2015
nicht ausgewiesen					

zu 2014, 2015: Zur Ausnahme der Datenlieferung siehe Beschluss des Ausschusses für Arbeit und Wirtschaft vom 01.03.2011 (SB).

9. Beschäftigte

Bei den Daten für 2014 handelt es sich um Zahlen aus einem vorläufigen Jahresabschluss.

Anzahl	2011	2012	2013	2014	2015
Durchschnittliches Vollzeitäquivalent					
davon nicht differenziert [%]					

zu 2014, 2015: Zur Ausnahme der Datenlieferung siehe Beschluss des Ausschusses für Arbeit und Wirtschaft vom 01.03.2011 (SB).

10. Bilanzdaten / Vermögensdaten

Bei den Daten für 2014 handelt es sich um Zahlen aus einem vorläufigen Jahresabschluss.

Nr.	Position in [Tsd. €]	2011	2012	2013	2014	2015
	AKTIVA					
3	Sonstiges					
4	Summe Aktiva					
	PASSIVA					
15	Sonstiges					
16	Summe Passiva					
	Bilanzkennzahlen					

zu 2014, 2015: Zur Ausnahme der Datenlieferung siehe Beschluss des Ausschusses für Arbeit und Wirtschaft vom 01.03.2011 (SB).

11. Daten der Erfolgsrechnung / Haushaltsdaten

Bei den Daten für 2014 handelt es sich um Zahlen aus einem vorläufigen Jahresabschluss.

Nr.	Position in [Tsd. €]	2011	2012	2013	2014	2015
8	Sonstiger Aufwand/Ausgaben				-57	-4
9	Summe Aufwand/Ausgaben				-57	-4
10	Betriebs-/Haushaltsergebnis				-57	-4
12	Ergebnis der gewöhnlichen Geschäftstätigkeit				-57	-4
15	Zwischenergebnis				-57	-4
18	Jahresüberschuss/-fehlbetrag				-57	-4
	Betriebskennzahlen					
19	Deckungsgrad [%]				0	0

zu Jahresüberschuss/-fehlbetrag:

zu 2014, 2015: Zur Ausnahme der Datenlieferung siehe Beschluss des Ausschusses für Arbeit und Wirtschaft vom 01.03.2011 (SB).

zu Sonstiger Aufwand/Ausgaben:

zu 2014, 2015: Jahresfehlbetrag

12. Städtische Garantieverpflichtungen

Keine

13. Finanzielle Zielvorgaben

Keine

14. Finanzhilfedaten

Dieser Betrieb erhält von der Landeshauptstadt München keine Finanzhilfen.

15. Kreditaufnahmen

Bei den Daten für 2014 handelt es sich um Zahlen aus einem vorläufigen Jahresabschluss.

Nr.	Position in [Tsd. €]	2011	2012	2013	2014	2015
1	Kredit 1				0	0

1. Betrieb

Name Ammer-Loisach Energie GmbH		UA
Rechtsform (einschließlich Zusatz) GmbH		Fachreferat nicht vorhanden
Gemeinnützigkeit nein		Betreuungsreferat Referat für Arbeit und Wirtschaft

HR Eintragung vom 23.08.2013

2. Gesellschafter

Stamm- / Grundkapital:	250 [Tsd. €]	
Gesellschafter / Eigentümer	Anteile	
	[Tsd. €]	%
Energie Südbayern GmbH (siehe auch dort)	25	10
Gemeinde Bad Bayersoien	25	10
Gemeinde Bad Kohlgrub	25	10
Gemeinde Ettal	25	10
Gemeinde Eschenlohe	25	10
Gemeinde Grainau	25	10
Gemeinde Oberau	25	10
Gemeinde Oberammergau	25	10
Gemeinde Saulgrub	25	10
Gemeinde Unterammergau	25	10

3. Vertreter und Organe

Siehe Punkt 5 und 6

4. Gegenstand und Aufgaben des Betriebes

Erzeugung, Verteilung und Verkauf von Elektrizität an gewerblichen und private Kunden und andere Letztverbraucher. Dies umfasst auch die Energieerzeugung vor Ort und einen etwaigen Netzbetrieb.

5. Bezeichnung der Vertretung

Vertretung	Name	Aufgabe	Bezüge 2014 [Tsd. €]
Geschäftsführer	Arno Nunn		
	Jürgen Hitz		

zur Vertretung Geschäftsführer:

Basierend auf Art. 94 Abs. 3 GO i. V. m. §§ 285 Nr. 9a, 286 Abs. 4 HGB wurde die Angabe der Bezüge von den Geschäftsführern verweigert.

6. Mitglieder der Beschlussorgane

Beschlussorgan	Name - Funktion
Gesellschafterversammlung	-
Aufsichtsrat	Josef Pössinger - Vorsitzender
	Werner Bähre - stv.Vorsitzender
	Stephan Märkl -
	Peter Imminger -
	Karl-Heinz Reichert -
	-

zu Gesellschafterversammlung:
vgl. Pos. Gesellschafter

7. Unterbeteiligungen

keine

8. Leistungsdaten

Bei den Daten für 2014 handelt es sich um Zahlen aus einem vorläufigen Jahresabschluss.

Leistungen	2011	2012	2013	2014	2015
nicht ausgewiesen					

zu 2013, 2014, 2015: Zur Ausnahme der Datenlieferung siehe Beschluss des Ausschusses für Arbeit und Wirtschaft vom 01.03.2011 (SB).

9. Beschäftigte

Bei den Daten für 2014 handelt es sich um Zahlen aus einem vorläufigen Jahresabschluss.

Anzahl	2011	2012	2013	2014	2015
Durchschnittliches Vollzeitäquivalent					
davon nicht differenziert [%]					

zu 2013, 2014, 2015: Zur Ausnahme der Datenlieferung siehe Beschluss des Ausschusses für Arbeit und Wirtschaft vom 01.03.2011 (SB).

10. Bilanzdaten / Vermögensdaten

Bei den Daten für 2014 handelt es sich um Zahlen aus einem vorläufigen Jahresabschluss.

Nr.	Position in [Tsd. €]	2011	2012	2013	2014	2015
	AKTIVA					
3	Sonstiges					
4	Summe Aktiva					
	PASSIVA					
15	Sonstiges					
16	Summe Passiva					
	Bilanzkennzahlen					

zu 2013, 2014, 2015: Zur Ausnahme der Datenlieferung siehe Beschluss des Ausschusses für Arbeit und Wirtschaft vom 01.03.2011 (SB).

11. Daten der Erfolgsrechnung / Haushaltsdaten

Bei den Daten für 2014 handelt es sich um Zahlen aus einem vorläufigen Jahresabschluss.

Nr.	Position in [Tsd. €]	2011	2012	2013	2014	2015
2	Sonstige Erträge/Einnahmen					17
3	Summe Erträge/Einnahmen					17
8	Sonstiger Aufwand/Ausgaben			-81	-6	
9	Summe Aufwand/Ausgaben			-81	-6	
10	Betriebs-/Haushaltsergebnis			-81	-6	17
11	Finanzergebnis					
12	Ergebnis der gewöhnlichen Geschäftstätigkeit			-81	-6	17
15	Zwischenergebnis			-81	-6	17
18	Jahresüberschuss/-fehlbetrag			-81	-6	17
	Betriebskennzahlen					
19	Deckungsgrad [%]			0	0	

zu Sonstige Erträge/Einnahmen:
zu 2015: Jahresergebnis

zu Sonstiger Aufwand/Ausgaben:
zu 2013, 2014: Jahresfehlbetrag

12. Städtische Garantieverpflichtungen

keine

13. Finanzielle Zielvorgaben

keine

14. Finanzhilfedaten

Dieser Betrieb erhält von der Landeshauptstadt München keine Finanzhilfen.

15. Kreditaufnahmen

Bei den Daten für 2014 handelt es sich um Zahlen aus einem vorläufigen Jahresabschluss.

Nr.	Position in [Tsd. €]	2011	2012	2013	2014	2015
1	Kredit 1		0	0	0	0

1. Betrieb

Name Energienetze Bayern GmbH		UA
Rechtsform (einschließlich Zusatz) GmbH		Fachreferat nicht vorhanden
Gemeinnützigkeit nein		Betreuungsreferat Referat für Arbeit und Wirtschaft

2. Gesellschafter

Stamm- / Grundkapital:	25 [Tsd. €]	Anteile	
Gesellschafter / Eigentümer		[Tsd. €]	%
Energie Südbayern GmbH (siehe auch dort)		25	100

3. Vertreter und Organe

Siehe Punkt 5 und 6

4. Gegenstand und Aufgaben des Betriebes

Gegenstand und Aufgaben des Betriebes: Tätigkeit als Netzbetreiber, insbesondere Betrieb, Unterhaltung und Ausbau von Verteilungsanlagen für Elektrizität, Gas und Wasser; eingeschlossen ist die Wahrnehmung aller dazugehörigen Aufgaben und Dienstleistungen.

5. Bezeichnung der Vertretung

Vertretung	Name	Aufgabe	Bezüge 2014 [Tsd. €]
Geschäftsführung	Michael Schneider	Geschäftsführer	
	Anton Erb	Geschäftsführer	

zur Vertretung Geschäftsführung:

Basierend auf Art. 94 Abs. 3 GO i. V. m. §§ 285 Nr. 9a, 286 Abs. 4 HGB wurde die Angabe der Bezüge von den Geschäftsführern verweigert.

6. Mitglieder der Beschlussorgane

Beschlussorgan	Name - Funktion
Gesellschafterversammlung	-
	-

zu Gesellschafterversammlung:
vgl. Pos. Gesellschafter

7. Unterbeteiligungen

keine

8. Leistungsdaten

Leistungen	2011	2012	2013	2014	2015
Gastransport in GWh	k. A.	k. A.	k. A.	k. A.	k. A.

zu Gastransport in GWh:

zu 2013, 2014, 2015: Zur Ausnahme der Datenlieferung siehe Beschluss des Ausschusses für Arbeit und Wirtschaft vom 01.03.2011 (SB).

9. Beschäftigte

Anzahl	2011	2012	2013	2014	2015
Durchschnittliches Vollzeitäquivalent	k. A.	k. A.			
davon nicht differenziert [%]					
davon schwerbehindert [%]					

zu 2013, 2014, 2015: Zur Ausnahme der Datenlieferung siehe Beschluss des Ausschusses für Arbeit und Wirtschaft vom 01.03.2011 (SB).

10. Bilanzdaten / Vermögensdaten

Nr.	Position in [Tsd. €]	2011	2012	2013	2014	2015
	AKTIVA					
2	Umlaufvermögen					
3	Sonstiges					
4	Summe Aktiva					
	PASSIVA					
5	Eigenkapital					
6	Gezeichnetes Kapital					
9	Gewinn- und Verlustvortrag					
10	Ergebnis					
11	Rückstellungen					
12	Verbindlichkeiten					
13	Verbindlichkeiten gegenüber Gesellschaftern					
14	Andere Verbindlichkeiten					
15	Sonstiges					
16	Summe Passiva	k. A.	k. A.			
	Bilanzkennzahlen					
17	Eigenkapitalquote [%]					
18	Verschuldungsgrad [%]					
19	Eigenkapitalverzinsung [%]					
20	Eigenkapitalverzinsung vor Gewinnabführung / Zuschuss [%]					

zu 2013, 2014, 2015: Zur Ausnahme der Datenlieferung siehe Beschluss des Ausschusses für Arbeit und Wirtschaft vom 01.03.2011 (SB).

11. Daten der Erfolgsrechnung / Haushaltsdaten

Nr.	Position in [Tsd. €]	2011	2012	2013	2014	2015
1	Erlöse/Gebühren/Entgelte					
2	Sonstige Erträge/Einnahmen	453	4.407	4.218		
3	Summe Erträge/Einnahmen	453	4.407	4.218		
4	Sachaufwand/-ausgaben					
5	Personalaufwand/-ausgaben					
6	Abschreibungen					
8	Sonstiger Aufwand/Ausgaben				-5.929	-4.394
9	Summe Aufwand/Ausgaben				-5.929	-4.394
10	Betriebs-/Haushaltsergebnis	453	4.407	4.218	-5.929	-4.394
11	Finanzergebnis					
12	Ergebnis der gewöhnlichen Geschäftstätigkeit	453	4.407	4.218	-5.929	-4.394
14	Steuern					
15	Zwischenergebnis	453	4.407	4.218	-5.929	-4.394
16	Aufwendungen aus Gewinnabführung			-4.218		
17	Zuschüsse der Eigentümer				5.929	4.394
18	Jahresüberschuss/-fehlbetrag	453	4.407	0	0	0
	Betriebskennzahlen					
19	Deckungsgrad [%]				0	0

zu Sonstige Erträge/Einnahmen:

zu 2011, 2012, 2013: Bei dieser Position handelt es sich um das wirtschaftliche Ergebnis. Gewinnabführungsvertrag

zu Sonstiger Aufwand/Ausgaben:

zu 2014, 2015: Bei dieser Position handelt es sich um das wirtschaftliche Ergebnis. Gewinnabführungsvertrag

12. Städtische Garantieverpflichtungen

keine

13. Finanzielle Zielvorgaben

keine

14. Finanzhilfedaten

Dieser Betrieb erhält von der Landeshauptstadt München keine Finanzhilfen.

15. Kreditaufnahmen

Nr.	Position in [Tsd. €]	2011	2012	2013	2014	2015
1	Kredit 1	0	0	0	0	0

1. Betrieb

Name Energieversorgung Ergolding-Essenbach GmbH		UA
Rechtsform (einschließlich Zusatz) GmbH		Fachreferat nicht vorhanden
Gemeinnützigkeit nein		Betreuungsreferat Referat für Arbeit und Wirtschaft

2. Gesellschafter

Stamm- / Grundkapital:	3.100 [Tsd. €]	
Gesellschafter / Eigentümer	[Tsd. €]	%
Energie Südbayern GmbH (siehe auch dort)	1.209	39
Markt Ergolding	791	25,5
Markt Essenbach	791	25,5
Stadt Landshut	310	10

3. Vertreter und Organe

Siehe Punkt 5 und 6

4. Gegenstand und Aufgaben des Betriebes

Gegenstand des Unternehmens ist die Beschaffung und Verteilung von Energie im Sinne des Energiewirtschaftsgesetzes mit dem Schwerpunkt der Erdgasversorgung sowie die Durchführung und der Betrieb aller damit zusammenhängenden Geschäfte.

5. Bezeichnung der Vertretung

Vertretung	Name	Aufgabe	Bezüge 2014 [Tsd. €]
Geschäftsführung	Günther Elephand	Geschäftsführer bis 30.06.2014	
	Herbert Schramm	Geschäftsführer ab 17.04.2014	

zur Vertretung Geschäftsführung:

Basierend auf Art. 94 Abs. 3 GO i. V. m. §§ 285 Nr. 9a, 286 Abs. 4 HGB wurde die Angabe der Bezüge von den Geschäftsführern verweigert

6. Mitglieder der Beschlussorgane

Beschlussorgan	Name - Funktion
Gesellschafterversammlung	-
Aufsichtsrat	Josef Heckner - Vorsitzender bis 23.06.2014
	Andreas Strauß - Vorsitzender ab 24.06.2014
	Werner Bähre - stellv. Vorsitzender
	Fritz Wittmann -
	Armin Bardelle -
	Josef Loibl -
	Max Wimmer - ab 24.06.2014
	Norbert Kindermann -
	Georg Kammermeier -
	Erwin Sedlmeier - bis 23.06.2014
	Dieter Neubauer - ab 24.06.2014
	-

zu Gesellschafterversammlung:
vgl. Pos. Gesellschafter

7. Unterbeteiligungen

Beteiligung an	Kapitalanteil		Ergebnis [Tsd. €]
	[Tsd. €]	[%]	
Plattform Energie GmbH (siehe auch dort)	10	3,85	107

zu Plattform Energie GmbH (siehe auch dort):
zum Vorjahresergebnis:
Jahresergebnis vorläufig

8. Leistungsdaten

Bei den Daten für 2014 handelt es sich um Zahlen aus einem vorläufigen Jahresabschluss.

Leistungen	2011	2012	2013	2014	2015
nicht ausgewiesen					
Gasabsatz in MWh	k. A.	k. A.			

zu 2013, 2014, 2015: Zur Ausnahme der Datenlieferung siehe Beschluss des Ausschusses für Arbeit und Wirtschaft vom 01.03.2011 (SB).

9. Beschäftigte

Bei den Daten für 2014 handelt es sich um Zahlen aus einem vorläufigen Jahresabschluss.

Anzahl	2011	2012	2013	2014	2015
Durchschnittliches Vollzeitäquivalent	k. A.	k. A.			
davon nicht differenziert [%]					

zu 2013, 2014, 2015: Zur Ausnahme der Datenlieferung siehe Beschluss des Ausschusses für Arbeit und Wirtschaft vom 01.03.2011 (SB).

10. Bilanzdaten / Vermögensdaten

Bei den Daten für 2014 handelt es sich um Zahlen aus einem vorläufigen Jahresabschluss.

Nr.	Position in [Tsd. €]	2011	2012	2013	2014	2015
	AKTIVA					
1	Anlagevermögen					
2	Umlaufvermögen					
3	Sonstiges					
4	Summe Aktiva					
	PASSIVA					
5	Eigenkapital					
6	Gezeichnetes Kapital					
7	Rücklagen					
9	Gewinn- und Verlustvortrag					
10	Ergebnis					
11	Rückstellungen					
12	Verbindlichkeiten					
13	Verbindlichkeiten gegenüber Gesellschaftern					
14	Andere Verbindlichkeiten					
15	Sonstiges					
16	Summe Passiva	k. A.	k. A.			
	Bilanzkennzahlen					
17	Eigenkapitalquote [%]					
18	Verschuldungsgrad [%]					
19	Eigenkapitalverzinsung [%]					
20	Eigenkapitalverzinsung vor Gewinnabführung / Zuschuss [%]					

zu 2013, 2014, 2015: Zur Ausnahme der Datenlieferung siehe Beschluss des Ausschusses für Arbeit und Wirtschaft vom 01.03.2011 (SB).

11. Daten der Erfolgsrechnung / Haushaltsdaten

Bei den Daten für 2014 handelt es sich um Zahlen aus einem vorläufigen Jahresabschluss.

Nr.	Position in [Tsd. €]	2011	2012	2013	2014	2015
1	Erlöse/Gebühren/Entgelte					
2	Sonstige Erträge/Einnahmen	720	636	621	401	411
3	Summe Erträge/Einnahmen	720	636	621	401	411
4	Sachaufwand/-ausgaben					
5	Personalaufwand/-ausgaben					
6	Abschreibungen					
8	Sonstiger Aufwand/Ausgaben					
9	Summe Aufwand/Ausgaben					
10	Betriebs-/Haushaltsergebnis	720	636	621	401	411
11	Finanzergebnis					
12	Ergebnis der gewöhnlichen Geschäftstätigkeit	720	636	621	401	411
14	Steuern					
15	Zwischenergebnis	720	636	621	401	411
18	Jahresüberschuss/-fehlbetrag	720	636	621	401	411
	Betriebskennzahlen					
19	Deckungsgrad [%]					

zu Sonstige Erträge/Einnahmen:

Bei dieser Position handelt es sich um den Jahresüberschuss.

12. Städtische Garantieverpflichtungen

keine

13. Finanzielle Zielvorgaben

keine

14. Finanzhilfedaten

Dieser Betrieb erhält von der Landeshauptstadt München keine Finanzhilfen.

15. Kreditaufnahmen

Bei den Daten für 2014 handelt es sich um Zahlen aus einem vorläufigen Jahresabschluss.

Nr.	Position in [Tsd. €]	2011	2012	2013	2014	2015
1	Kredit 1	1.625	k. A.	0	0	0

1. Betrieb

Name Energieversorgung Inn-Salzach GmbH		UA
Rechtsform (einschließlich Zusatz) GmbH	Fachreferat nicht vorhanden	
Gemeinnützigkeit nein	Betreuungsreferat Referat für Arbeit und Wirtschaft	

2. Gesellschafter

Stamm- / Grundkapital:	1.550 [Tsd. €]	
Gesellschafter / Eigentümer	[Tsd. €]	%
Energie Südbayern GmbH (siehe auch dort)	938	60,5
Stadtwerke Mühldorf a. Inn GmbH & Co. KG	481	31
Stadtwerke Trostberg GmbH & Co. KG	39	2,5
Stadt Altötting	31	2
Stadt Neuötting	31	2
Stadt Töging	16	1
Gemeinde Teising	8	0,5
Gemeinde Winhöring	8	0,5

3. Vertreter und Organe

Siehe Punkt 5 und 6

4. Gegenstand und Aufgaben des Betriebes

Gegenstand des Unternehmens ist die Beschaffung und Verteilung von Energie im Sinne des Energiewirtschaftsgesetzes mit dem Schwerpunkt auf Erdgasversorgung sowie die Durchführung und der Betrieb aller damit zusammenhängenden Geschäfte.

5. Bezeichnung der Vertretung

Vertretung	Name	Aufgabe	Bezüge 2014 [Tsd. €]
Geschäftsführung	Alfred Lehmann	Kaufmännischer Geschäftsführer	
	Anton Erb	Technischer Geschäftsführer	

zur Vertretung Geschäftsführung:

Basierend auf Art. 94 Abs. 3 GO i. V. m. §§ 285 Nr. 9a, 286 Abs. 4 HGB wurde die Angabe der Bezüge von den Geschäftsführern verweigert.

6. Mitglieder der Beschlussorgane

Beschlussorgan	Name - Funktion
Gesellschafterversammlung	-
Aufsichtsrat	Marianne Zollner - Vorsitzender (ab 01.04.14)
	Werner Bähre - Stellvertretender Vorsitzender
	Norbert Kindermann -
	Hans Daferner -
	Stefan Bratzdrum -
	Johann Hiebl -
	Herbert Hofauer -
	Horst Krebes - (bis 30.04.14)
	Hans Liebl -
	Ilse Preisinger-Sontag - Vorsitzender (bis 31.03.14)
	Markus Saller - (bis 30.04.14)
	Peter Haugeneder -
	Paul Schwarz - (bis 30.04.14)
	Christa Schmidbauer - (ab 01.05.14)
	Dr. Tobias Windhorst - (ab 01.05.14)
	-

zu Gesellschafterversammlung:
vgl. Pos. Gesellschafter

7. Unterbeteiligungen

Beteiligung an	Kapitalanteil		Ergebnis [Tsd. €]
	[Tsd. €]	[%]	
EVIS-Netz Beteiligungs GmbH (siehe auch dort)	15	60,4	1
Kommunale Energienetze Inn-Salzach GmbH & Co. KG (siehe auch dort)	3.395	60,4	1.356
Plattform Energie GmbH (siehe auch dort)	10	3,85	107

zu Plattform Energie GmbH (siehe auch dort):
zum Vorjahresergebnis:
Jahresergebnis vorläufig

8. Leistungsdaten

Leistungen	2011	2012	2013	2014	2015
nicht ausgewiesen					
Absatz Erdgas in MWh	k. A.	k. A.			

zu nicht ausgewiesen:

zu 2013, 2014, 2015: Zur Ausnahme der Datenlieferung siehe Beschluss des Ausschusses für Arbeit und Wirtschaft vom 01.03.2011 (SB).

9. Beschäftigte

Anzahl	2011	2012	2013	2014	2015
Durchschnittliches Vollzeitäquivalent	k. A.	k. A.			
davon nicht differenziert [%]					

zu 2013, 2014, 2015: Zur Ausnahme der Datenlieferung siehe Beschluss des Ausschusses für Arbeit und Wirtschaft vom 01.03.2011 (SB).

10. Bilanzdaten / Vermögensdaten

Nr.	Position in [Tsd. €]	2011	2012	2013	2014	2015
	AKTIVA					
1	Anlagevermögen					
2	Umlaufvermögen					
3	Sonstiges					
4	Summe Aktiva					
	PASSIVA					
5	Eigenkapital					
6	Gezeichnetes Kapital					
10	Ergebnis					
11	Rückstellungen					
12	Verbindlichkeiten					
13	Verbindlichkeiten gegenüber Gesellschaftern					
14	Andere Verbindlichkeiten					
15	Sonstiges					
16	Summe Passiva	k. A.	k. A.			
	Bilanzkennzahlen					
17	Eigenkapitalquote [%]					
18	Verschuldungsgrad [%]					
19	Eigenkapitalverzinsung [%]					
20	Eigenkapitalverzinsung vor Gewinnabführung / Zuschuss [%]					

zu 2013, 2014, 2015: Zur Ausnahme der Datenlieferung siehe Beschluss des Ausschusses für Arbeit und Wirtschaft vom 01.03.2011 (SB).

11. Daten der Erfolgsrechnung / Haushaltsdaten

Nr.	Position in [Tsd. €]	2011	2012	2013	2014	2015
1	Erlöse/Gebühren/Entgelte					
2	Sonstige Erträge/Einnahmen	2.801	2.189	2.264	1.688	1.749
3	Summe Erträge/Einnahmen	2.801	2.189	2.264	1.688	1.749
4	Sachaufwand/-ausgaben					
5	Personalaufwand/-ausgaben					
6	Abschreibungen					
8	Sonstiger Aufwand/Ausgaben					
9	Summe Aufwand/Ausgaben					
10	Betriebs-/Haushaltsergebnis	2.801	2.189	2.264	1.688	1.749
11	Finanzergebnis					
12	Ergebnis der gewöhnlichen Geschäftstätigkeit	2.801	2.189	2.264	1.688	1.749
14	Steuern					
15	Zwischenergebnis	2.801	2.189	2.264	1.688	1.749
16	Aufwendungen aus Gewinnabführung			-2.264	-1.688	-1.749
18	Jahresüberschuss/-fehlbetrag	2.801	2.189	0	0	0
	Betriebskennzahlen					
19	Deckungsgrad [%]					

zu Sonstige Erträge/Einnahmen:

Bei dieser Position handelt es sich um das wirtschaftliche Ergebnis; es besteht ein Gewinnabführungsvertrag.

12. Städtische Garantieverpflichtungen

keine

13. Finanzielle Zielvorgaben

keine

14. Finanzhilfedaten

Dieser Betrieb erhält von der Landeshauptstadt München keine Finanzhilfen.

15. Kreditaufnahmen

Nr.	Position in [Tsd. €]	2011	2012	2013	2014	2015
1	Kredit 1	0	0	0	0	0

1. Betrieb

Name EVIS-Netz Beteiligungs-GmbH		UA
Rechtsform (einschließlich Zusatz) GmbH		Fachreferat nicht vorhanden
Gemeinnützigkeit nein		Betreuungsreferat Referat für Arbeit und Wirtschaft

2. Gesellschafter

Stamm- / Grundkapital:	25 [Tsd. €]	
Gesellschafter / Eigentümer	[Tsd. €]	%
1) Energieversorgung Inn-Salzach GmbH (siehe auch dort)	15	60,4
2) Stadtwerke Mühldorf GmbH & Co.KG	10	39,6

zu 1: Kommanditist

zu 2: Kommanditist

3. Vertreter und Organe

Siehe Punkt 5 und 6

4. Gegenstand und Aufgaben des Betriebes

Übernahme der persönlichen Haftung und der Geschäftsführung der EVIS-Netz GmbH & Co.KG

5. Bezeichnung der Vertretung

Vertretung	Name	Aufgabe	Bezüge 2014 [Tsd. €]
Geschäftsführung	Oliver Dichtl		
	Franz Wutz		

zur Vertretung Geschäftsführung:

Basierend auf Art. 94 Abs. 3 GO i. V. m. §§ 285 Nr. 9a, 286 Abs. 4 HGB wurde die Angabe der Bezüge von den Geschäftsführern verweigert.

6. Mitglieder der Beschlussorgane

Beschlussorgan	Name - Funktion
Gesellschafterversammlung	-
	-

zu Gesellschafterversammlung:

vgl. Position Gesellschafter

7. Unterbeteiligungen

keine

8. Leistungsdaten

Leistungen	2011	2012	2013	2014	2015
nicht ausgewiesen					

zu 2011, 2012: Es werden keine Einzelleistungen dargestellt, sondern auf Gegenstand und Aufgabe des Betriebes verwiesen.

zu 2013, 2014, 2015: Zur Ausnahme der Datenlieferung siehe Beschluss des Ausschusses für Arbeit und Wirtschaft vom 01.03.2011 (SB).

9. Beschäftigte

Anzahl	2011	2012	2013	2014	2015
Durchschnittliches Vollzeitäquivalent	k. A.	k. A.			
davon nicht differenziert [%]					

zu 2013, 2014, 2015: Zur Ausnahme der Datenlieferung siehe Beschluss des Ausschusses für Arbeit und Wirtschaft vom 01.03.2011 (SB).

10. Bilanzdaten / Vermögensdaten

Nr.	Position in [Tsd. €]	2011	2012	2013	2014	2015
	AKTIVA					
2	Umlaufvermögen					
3	Sonstiges					
4	Summe Aktiva					
	PASSIVA					
5	Eigenkapital					
6	Gezeichnetes Kapital					
9	Gewinn- und Verlustvortrag					
10	Ergebnis					
11	Rückstellungen					
12	Verbindlichkeiten					
13	Verbindlichkeiten gegenüber Gesellschaftern					
15	Sonstiges					
16	Summe Passiva	k. A.	k. A.	k. A.	k. A.	k. A.
	Bilanzkennzahlen					
17	Eigenkapitalquote [%]					
18	Verschuldungsgrad [%]					
19	Eigenkapitalverzinsung [%]					
20	Eigenkapitalverzinsung vor Gewinnabführung / Zuschuss [%]					

zu 2013, 2014, 2015: Zur Ausnahme der Datenlieferung siehe Beschluss des Ausschusses für Arbeit und Wirtschaft vom 01.03.2011 (SB).

11. Daten der Erfolgsrechnung / Haushaltsdaten

Nr.	Position in [Tsd. €]	2011	2012	2013	2014	2015
2	Sonstige Erträge/Einnahmen	1	1	1	1	1
3	Summe Erträge/Einnahmen	1	1	1	1	1
5	Personalaufwand/-ausgaben					
8	Sonstiger Aufwand/Ausgaben					
9	Summe Aufwand/Ausgaben					
10	Betriebs-/Haushaltsergebnis	1	1	1	1	1
11	Finanzergebnis					
12	Ergebnis der gewöhnlichen Geschäftstätigkeit	1	1	1	1	1
14	Steuern					
15	Zwischenergebnis	1	1	1	1	1
18	Jahresüberschuss/-fehlbetrag	1	1	1	1	1
	Betriebskennzahlen					
19	Deckungsgrad [%]					

zu Sonstige Erträge/Einnahmen:

Bei dieser Position handelt es sich um das wirtschaftliche Ergebnis.

12. Städtische Garantieverpflichtungen

keine

13. Finanzielle Zielvorgaben

keine

14. Finanzhilfedaten

Dieser Betrieb erhält von der Landeshauptstadt München keine Finanzhilfen.

15. Kreditaufnahmen

Nr.	Position in [Tsd. €]	2011	2012	2013	2014	2015
1	Kredit 1	0	0	0	0	0

1. Betrieb

Name Kommunale Energienetze Inn-Salzach GmbH & Co. KG		UA
Rechtsform (einschließlich Zusatz) GmbH & Co. KG		Fachreferat nicht vorhanden
Gemeinnützigkeit nein		Betreuungsreferat Referat für Arbeit und Wirtschaft

2. Gesellschafter

Stamm- / Grundkapital:	5.621 [Tsd. €]	
Gesellschafter / Eigentümer	[Tsd. €]	%
1) Energieversorgung Inn-Salzach GmbH (siehe auch dort)	3.395	60,4
2) Stadtwerke Mühldorf a. Inn GmbH & Co.KG	2.226	39,6
3) EVIS-Netz Beteiligungs-GmbH (siehe auch dort)	0	0

zu 1: Kommanditist

zu 2: Kommanditist

zu 3: Komplementärin ohne Einlage

3. Vertreter und Organe

Siehe Punkt 5 und 6

4. Gegenstand und Aufgaben des Betriebes

Der Betrieb, die Wartung und der Ausbau von Versorgungsnetzen. Die Gesellschaft kann gleiche und branchenähnliche Unternehmungen erwerben, sich an solchen beteiligen, pachten und sämtliche einschlägigen Geschäfte betreiben, die geeignet sind, die Unternehmungen der Gesellschaft zu fördern.

5. Bezeichnung der Vertretung

Vertretung	Name	Aufgabe	Bezüge 2014 [Tsd. €]
Geschäftsführer	Oliver Dichtl		
	Franz Wutz		

zur Vertretung Geschäftsführer:

Basierend auf Art. 94 Abs. 3 GO i. V. m. §§ 285 Nr. 9a, 286 Abs. 4 HGB wurde die Angabe der Bezüge von den Geschäftsführern verweigert.

6. Mitglieder der Beschlussorgane

Beschlussorgan	Name - Funktion
Gesellschafterversammlung	-
Aufsichtsrat	Marianne Zollner - Vorsitzender (ab 31.03.14)
	Ilse Preisinger-Sontag - Vorsitzende (bis 31.03.14)
	Werner Bähre -
	Anton Erb -
	Alfred Lehmann -
	-

zu Gesellschafterversammlung:
siehe Pos. Gesellschafter

7. Unterbeteiligungen

keine

8. Leistungsdaten

Leistungen	2011	2012	2013	2014	2015
nicht ausgewiesen					
Gastransport Mio. kWh	k. A.	k. A.			
Stromdurchleitung Mio. kWh	k. A.	k. A.			

zu nicht ausgewiesen:

zu 2013, 2014, 2015: Zur Ausnahme der Datenlieferung siehe Beschluss des Ausschusses für Arbeit und Wirtschaft vom 01.03.2011 (SB).

9. Beschäftigte

Anzahl	2011	2012	2013	2014	2015
Durchschnittliches Vollzeitäquivalent	k. A.	k. A.			
davon weiblich [%]					
davon männlich [%]					
davon nicht differenziert [%]					
davon schwerbehindert [%]					

zu 2013, 2014, 2015: Zur Ausnahme der Datenlieferung siehe Beschluss des Ausschusses für Arbeit und Wirtschaft vom 01.03.2011 (SB).

10. Bilanzdaten / Vermögensdaten

Nr.	Position in [Tsd. €]	2011	2012	2013	2014	2015
	AKTIVA					
1	Anlagevermögen					
2	Umlaufvermögen					
3	Sonstiges					
4	Summe Aktiva					
	PASSIVA					
5	Eigenkapital					
6	Gezeichnetes Kapital					
7	Rücklagen					
10	Ergebnis					
11	Rückstellungen					
12	Verbindlichkeiten					
13	Verbindlichkeiten gegenüber Gesellschaftern					
14	Andere Verbindlichkeiten					
15	Sonstiges					
16	Summe Passiva	k. A.	k. A.			
	Bilanzkennzahlen					
17	Eigenkapitalquote [%]					
18	Verschuldungsgrad [%]					
19	Eigenkapitalverzinsung [%]					
20	Eigenkapitalverzinsung vor Gewinnabführung / Zuschuss [%]					

zu 2013, 2014, 2015: Zur Ausnahme der Datenlieferung siehe Beschluss des Ausschusses für Arbeit und Wirtschaft vom 01.03.2011 (SB).

11. Daten der Erfolgsrechnung / Haushaltsdaten

Nr.	Position in [Tsd. €]	2011	2012	2013	2014	2015
1	Erlöse/Gebühren/Entgelte					
2	Sonstige Erträge/Einnahmen	2.409	1.844	2.153	1.356	1.720
3	Summe Erträge/Einnahmen	2.409	1.844	2.153	1.356	1.720
4	Sachaufwand/-ausgaben					
5	Personalaufwand/-ausgaben					
6	Abschreibungen					
8	Sonstiger Aufwand/Ausgaben					
9	Summe Aufwand/Ausgaben					
10	Betriebs-/Haushaltsergebnis	2.409	1.844	2.153	1.356	1.720
11	Finanzergebnis					
12	Ergebnis der gewöhnlichen Geschäftstätigkeit	2.409	1.844	2.153	1.356	1.720
13	Außerordentliches Ergebnis					
14	Steuern					
15	Zwischenergebnis	2.409	1.844	2.153	1.356	1.720
18	Jahresüberschuss/-fehlbetrag	2.409	1.844	2.153	1.356	1.720
	Betriebskennzahlen					
19	Deckungsgrad [%]					

zu Sonstige Erträge/Einnahmen:

Bei dieser Position handelt es sich um das wirtschaftliche Ergebnis.

12. Städtische Garantieverpflichtungen

keine

13. Finanzielle Zielvorgaben

keine

14. Finanzhilfedaten

Dieser Betrieb erhält von der Landeshauptstadt München keine Finanzhilfen.

15. Kreditaufnahmen

Nr.	Position in [Tsd. €]	2011	2012	2013	2014	2015
1	Kredit 1	0	0	0	0	0

1. Betrieb

Name Erdgasversorgung Erding GmbH & Co. KG		UA
Rechtsform (einschließlich Zusatz) GmbH & Co. KG		Fachreferat nicht vorhanden
Gemeinnützigkeit nein		Betreuungsreferat Referat für Arbeit und Wirtschaft

2. Gesellschafter

Stamm- / Grundkapital:	2.046 [Tsd. €]	
Gesellschafter / Eigentümer	[Tsd. €]	%
Energie Südbayern GmbH (siehe auch dort)	1.023	50
Stadtwerke Erding GmbH	1.023	50
Erdgasversorgung Erding Verwaltungsgesellschaft mbH (siehe auch dort)	0	0

3. Vertreter und Organe

Siehe Punkt 5 und 6

4. Gegenstand und Aufgaben des Betriebes

Die Erdgasversorgung Erding GmbH & Co. KG versorgt die Bevölkerung und die Industrie der Stadt Erding und die Gemeinden Fraunberg, Moosinning, Langenpreising und Markt Wartenberg mit Erdgas.

5. Bezeichnung der Vertretung

Vertretung	Name	Aufgabe	Bezüge 2014 [Tsd. €]
Geschäftsführung	Erdgasversorgung Erding Verwaltungsgesellschaft mbH	Vertretung und Geschäftsführung	

zu Erdgasversorgung Erding Verwaltungsgesellschaft mbH:

Basierend auf Art. 94 Abs. 3 GO i. V. m. §§ 285 Nr. 9a, 286 Abs. 4 HGB wurde die Angabe der Bezüge von den Geschäftsführern verweigert.

6. Mitglieder der Beschlussorgane

Beschlussorgan	Name - Funktion
Gesellschafterversammlung	-
Aufsichtsrat	Max Gotz - Vorsitzender Werner Bähre - stv. Vorsitzender Norbert Kindermann - Jakob Mittermeier - Erwin Dosch - (bis 05.05.14) Johann Fehlberger - (ab 06.05.14) -

zu Gesellschafterversammlung:
vgl. Pos. Gesellschafter

7. Unterbeteiligungen

Beteiligung an	Kapitalanteil		Ergebnis [Tsd. €]
	[Tsd. €]	[%]	
Plattform Energie GmbH (siehe auch dort)	10	3,85	107
Thüga Erneuerbare Energien GmbH & Co.KG	5.000	3,68	k. A.

zu Plattform Energie GmbH (siehe auch dort):
zum Vorjahresergebnis:
Jahresergebnis vorläufig

8. Leistungsdaten

Bei den Daten für 2014 handelt es sich um Zahlen aus einem vorläufigen Jahresabschluss.

Leistungen	2011	2012	2013	2014	2015
nicht ausgewiesen					
Erdgasabgabe in MWh	k. A.	k. A.			

zu nicht ausgewiesen:

zu 2013, 2014, 2015: Zur Ausnahme der Datenlieferung siehe Beschluss des Ausschusses für Arbeit und Wirtschaft vom 01.03.2011 (SB).

9. Beschäftigte

Bei den Daten für 2014 handelt es sich um Zahlen aus einem vorläufigen Jahresabschluss.

Anzahl	2011	2012	2013	2014	2015
Durchschnittliches Vollzeitäquivalent	k. A.	k. A.			
davon nicht differenziert [%]					

zu 2013, 2014, 2015: Zur Ausnahme der Datenlieferung siehe Beschluss des Ausschusses für Arbeit und Wirtschaft vom 01.03.2011 (SB).

10. Bilanzdaten / Vermögensdaten

Bei den Daten für 2014 handelt es sich um Zahlen aus einem vorläufigen Jahresabschluss.

Nr.	Position in [Tsd. €]	2011	2012	2013	2014	2015
	AKTIVA					
1	Anlagevermögen					
2	Umlaufvermögen					
3	Sonstiges					
4	Summe Aktiva					
	PASSIVA					
5	Eigenkapital					
6	Gezeichnetes Kapital					
7	Rücklagen					
8	Sonstige EK-Posten					
10	Ergebnis					
11	Rückstellungen					
12	Verbindlichkeiten					
13	Verbindlichkeiten gegenüber Gesellschaftern					
14	Andere Verbindlichkeiten					
15	Sonstiges					
16	Summe Passiva	k. A.	k. A.	k. A.	k. A.	k. A.
	Bilanzkennzahlen					
17	Eigenkapitalquote [%]					
18	Verschuldungsgrad [%]					
19	Eigenkapitalverzinsung [%]					
20	Eigenkapitalverzinsung vor Gewinnabführung / Zuschuss [%]					

zu 2013, 2014, 2015: Zur Ausnahme der Datenlieferung siehe Beschluss des Ausschusses für Arbeit und Wirtschaft vom 01.03.2011 (SB).

11. Daten der Erfolgsrechnung / Haushaltsdaten

Bei den Daten für 2014 handelt es sich um Zahlen aus einem vorläufigen Jahresabschluss.

Nr.	Position in [Tsd. €]	2011	2012	2013	2014	2015
1	Erlöse/Gebühren/Entgelte					
2	Sonstige Erträge/Einnahmen	3.602	3.622	3.321	3.259	2.500
3	Summe Erträge/Einnahmen	3.602	3.622	3.321	3.259	2.500
4	Sachaufwand/-ausgaben					
5	Personalaufwand/-ausgaben					
6	Abschreibungen					
8	Sonstiger Aufwand/Ausgaben					
9	Summe Aufwand/Ausgaben					
10	Betriebs-/Haushaltsergebnis	3.602	3.622	3.321	3.259	2.500
11	Finanzergebnis					
12	Ergebnis der gewöhnlichen Geschäftstätigkeit	3.602	3.622	3.321	3.259	2.500
14	Steuern					
15	Zwischenergebnis	3.602	3.622	3.321	3.259	2.500
18	Jahresüberschuss/-fehlbetrag	3.602	3.622	3.321	3.259	2.500
	Betriebskennzahlen					
19	Deckungsgrad [%]					

zu Sonstige Erträge/Einnahmen:

Bei dieser Position handelt es sich um das wirtschaftliche Ergebnis.

12. Städtische Garantieverpflichtungen

keine

13. Finanzielle Zielvorgaben

keine

14. Finanzhilfedaten

Dieser Betrieb erhält von der Landeshauptstadt München keine Finanzhilfen.

15. Kreditaufnahmen

Bei den Daten für 2014 handelt es sich um Zahlen aus einem vorläufigen Jahresabschluss.

Nr.	Position in [Tsd. €]	2011	2012	2013	2014	2015
1	Kredit 1	0	0	3.815	0	0

1. Betrieb

Name Erdgasversorgung Erding Verwaltungsgesellschaft mbH		UA
Rechtsform (einschließlich Zusatz) GmbH		Fachreferat nicht vorhanden
Gemeinnützigkeit nein		Betreuungsreferat Referat für Arbeit und Wirtschaft

2. Gesellschafter

Stamm- / Grundkapital:	25 [Tsd. €]	
Gesellschafter / Eigentümer	[Tsd. €]	%
Energie Südbayern GmbH (siehe auch dort)	13	50
Stadtwerke Erding GmbH	13	50

3. Vertreter und Organe

Siehe Punkt 5 und 6

4. Gegenstand und Aufgaben des Betriebes

Verwaltung und Geschäftsführung der Erdgasversorgung Erding GmbH & Co. KG mit der Maßgabe, dass das Unternehmen Komplementärin der Kommanditgesellschaft ist.

5. Bezeichnung der Vertretung

Vertretung	Name	Aufgabe	Bezüge 2014 [Tsd. €]
Geschäftsführung	Reinhold Kunz	Technischer Geschäftsführer	
	Walter Huber	Kaufmännischer Geschäftsführer	

zur Vertretung Geschäftsführung:

Basierend auf Art. 94 Abs. 3 GO i. V. m. §§ 285 Nr. 9a, 286 Abs. 4 HGB wurde die Angabe der Bezüge von den Geschäftsführern verweigert.

6. Mitglieder der Beschlussorgane

Beschlussorgan	Name - Funktion
Gesellschafterversammlung	-
Aufsichtsrat	Max Gotz - Vorsitzender
	Werner Bähre - stv. Vorsitzender
	Norbert Kindermann -
	Jakob Mittermeier -
	Erwin Dosch - (bis 05.05.14)
	Johann Fehlberger - (ab 06.05.14)
	-

zu Gesellschafterversammlung: vgl. Pos. Gesellschafter

7. Unterbeteiligungen

keine

8. Leistungsdaten

Bei den Daten für 2014 handelt es sich um Zahlen aus einem vorläufigen Jahresabschluss.

Leistungen	2011	2012	2013	2014	2015
nicht ausgewiesen					

zu 2011, 2012: Es werden keine Einzelleistungen dargestellt, sondern auf Gegenstand und Aufgabe des Betriebes verwiesen.

zu 2013, 2014, 2015: Zur Ausnahme der Datenlieferung siehe Beschluss des Ausschusses für Arbeit und Wirtschaft vom 01.03.2011 (SB).

9. Beschäftigte

Bei den Daten für 2014 handelt es sich um Zahlen aus einem vorläufigen Jahresabschluss.

Anzahl	2011	2012	2013	2014	2015
Durchschnittliches Vollzeitäquivalent	k. A.	k. A.			
davon nicht differenziert [%]					

zu 2013, 2014, 2015: Zur Ausnahme der Datenlieferung siehe Beschluss des Ausschusses für Arbeit und Wirtschaft vom 01.03.2011 (SB).

10. Bilanzdaten / Vermögensdaten

Bei den Daten für 2014 handelt es sich um Zahlen aus einem vorläufigen Jahresabschluss.

Nr.	Position in [Tsd. €]	2011	2012	2013	2014	2015
	AKTIVA					
1	Anlagevermögen					
2	Umlaufvermögen					
3	Sonstiges					
4	Summe Aktiva					
	PASSIVA					
5	Eigenkapital					
6	Gezeichnetes Kapital					
9	Gewinn- und Verlustvortrag					
10	Ergebnis					
11	Rückstellungen					
12	Verbindlichkeiten					
13	Verbindlichkeiten gegenüber Gesellschaftern					
14	Andere Verbindlichkeiten					
15	Sonstiges					
16	Summe Passiva	k. A.	k. A.			
	Bilanzkennzahlen					
17	Eigenkapitalquote [%]					
18	Verschuldungsgrad [%]					
19	Eigenkapitalverzinsung [%]					
20	Eigenkapitalverzinsung vor Gewinnabführung / Zuschuss [%]					

zu 2013, 2014, 2015: Zur Ausnahme der Datenlieferung siehe Beschluss des Ausschusses für Arbeit und Wirtschaft vom 01.03.2011 (SB).

11. Daten der Erfolgsrechnung / Haushaltsdaten

Bei den Daten für 2014 handelt es sich um Zahlen aus einem vorläufigen Jahresabschluss.

Nr.	Position in [Tsd. €]	2011	2012	2013	2014	2015
1	Erlöse/Gebühren/Entgelte					
2	Sonstige Erträge/Einnahmen	1	1	1	1	
3	Summe Erträge/Einnahmen	1	1	1	1	
5	Personalaufwand/-ausgaben					
8	Sonstiger Aufwand/Ausgaben					
9	Summe Aufwand/Ausgaben					
10	Betriebs-/Haushaltsergebnis	1	1	1	1	
11	Finanzergebnis					
12	Ergebnis der gewöhnlichen Geschäftstätigkeit	1	1	1	1	
14	Steuern					
15	Zwischenergebnis	1	1	1	1	
18	Jahresüberschuss/-fehlbetrag	1	1	1	1	n. v.
	Betriebskennzahlen					
19	Deckungsgrad [%]					

zu Sonstige Erträge/Einnahmen:

Bei dieser Position handelt es sich um das wirtschaftliche Ergebnis.

12. Städtische Garantieverpflichtungen

keine

13. Finanzielle Zielvorgaben

keine

14. Finanzhilfedaten

Dieser Betrieb erhält von der Landeshauptstadt München keine Finanzhilfen.

15. Kreditaufnahmen

Bei den Daten für 2014 handelt es sich um Zahlen aus einem vorläufigen Jahresabschluss.

Nr.	Position in [Tsd. €]	2011	2012	2013	2014	2015
1	Kredit 1	0	0	0	0	0

1. Betrieb

Name ESB Beteiligungsgesellschaft mbH		UA
Rechtsform (einschließlich Zusatz) GmbH		Fachreferat nicht vorhanden
Gemeinnützigkeit nein		Betreuungsreferat Referat für Arbeit und Wirtschaft

2. Gesellschafter

Stamm- / Grundkapital:	25 [Tsd. €]	Anteile	
Gesellschafter / Eigentümer		[Tsd. €]	%
Energie Südbayern GmbH (siehe auch dort)		25	100

3. Vertreter und Organe

Siehe Punkt 5 und 6

4. Gegenstand und Aufgaben des Betriebes

Beteiligung an der Kom9 GmbH & Co. KG, einer Kommanditgesellschaft, deren Unternehmensgegenstand der Erwerb, das unmittelbare oder mittelbare Halten und Verwaltung von Anteilen an einer oder mehreren Gesellschaften ist, die ihrerseits mittelbar oder unmittelbar Aktien oder Geschäftsanteile an der im Handelsregister des Amtsgerichtes München unter der HRB 5988 eingetragenen Thüga AG mit Sitz in München oder deren Rechtsnachfolger halten.

5. Bezeichnung der Vertretung

Vertretung	Name	Aufgabe	Bezüge 2014 [Tsd. €]
Geschäftsführung	Norbert Kindermann	Geschäftsführer	

zu Norbert Kindermann:

Basierend auf Art. 94 Abs. 3 GO i. V. m. §§ 285 Nr. 9a, 286 Abs. 4 HGB wurde die Angabe der Bezüge vom Geschäftsführer verweigert.

6. Mitglieder der Beschlussorgane

Beschlussorgan	Name - Funktion
Gesellschafterversammlung	-
	-

zu Gesellschafterversammlung:

vgl. Pos. Gesellschafter

7. Unterbeteiligungen

Beteiligung an	Kapitalanteil		Ergebnis [Tsd. €]
	[Tsd. €]	[%]	
KOM 9 GmbH & Co. KG, Freiburg i. Breisgau	55.915	6,39	n. v.

zu KOM 9 GmbH & Co. KG, Freiburg i. Breisgau:
zum Vorjahresergebnis:
Jahresergebnis 2014 noch nicht bekannt

8. Leistungsdaten

Bei den Daten für 2014 handelt es sich um Zahlen aus einem vorläufigen Jahresabschluss.

Leistungen	2011	2012	2013	2014	2015
nicht ausgewiesen					

zu 2011, 2012: Es werden keine Einzelleistungen dargestellt, sondern auf Gegenstand und Aufgaben der Gesellschaft verwiesen.

zu 2013, 2014, 2015: Zur Ausnahme der Datenlieferung siehe Beschluss des Ausschusses für Arbeit und Wirtschaft vom 01.03.2011 (SB).

9. Beschäftigte

Bei den Daten für 2014 handelt es sich um Zahlen aus einem vorläufigen Jahresabschluss.

Anzahl	2011	2012	2013	2014	2015
Durchschnittliches Vollzeitäquivalent	k. A.	k. A.			
davon nicht differenziert [%]					
davon schwerbehindert [%]					

zu 2013, 2014, 2015: Zur Ausnahme der Datenlieferung siehe Beschluss des Ausschusses für Arbeit und Wirtschaft vom 01.03.2011 (SB).

10. Bilanzdaten / Vermögensdaten

Bei den Daten für 2014 handelt es sich um Zahlen aus einem vorläufigen Jahresabschluss.

Nr.	Position in [Tsd. €]	2011	2012	2013	2014	2015
	AKTIVA					
1	Anlagevermögen					
2	Umlaufvermögen					
3	Sonstiges					
4	Summe Aktiva					
	PASSIVA					
5	Eigenkapital					
6	Gezeichnetes Kapital					
7	Rücklagen					
11	Rückstellungen					
12	Verbindlichkeiten					
13	Verbindlichkeiten gegenüber Gesellschaftern					
15	Sonstiges					
16	Summe Passiva	k. A.	k. A.			
	Bilanzkennzahlen					
17	Eigenkapitalquote [%]					
18	Verschuldungsgrad [%]					
19	Eigenkapitalverzinsung [%]					
20	Eigenkapitalverzinsung vor Gewinnabführung / Zuschuss [%]					

zu 2013, 2014, 2015: Zur Ausnahme der Datenlieferung siehe Beschluss des Ausschusses für Arbeit und Wirtschaft vom 01.03.2011 (SB).

11. Daten der Erfolgsrechnung / Haushaltsdaten

Bei den Daten für 2014 handelt es sich um Zahlen aus einem vorläufigen Jahresabschluss.

Nr.	Position in [Tsd. €]	2011	2012	2013	2014	2015
2	Sonstige Erträge/Einnahmen	5.446	5.482	5.538	5.702	5.616
3	Summe Erträge/Einnahmen	5.446	5.482	5.538	5.702	5.616
8	Sonstiger Aufwand/Ausgaben					
9	Summe Aufwand/Ausgaben					
10	Betriebs-/Haushaltsergebnis	5.446	5.482	5.538	5.702	5.616
11	Finanzergebnis					
12	Ergebnis der gewöhnlichen Geschäftstätigkeit	5.446	5.482	5.538	5.702	5.616
14	Steuern					
15	Zwischenergebnis	5.446	5.482	5.538	5.702	5.616
16	Aufwendungen aus Gewinnabführung			-5.538	-5.702	-5.616
18	Jahresüberschuss/-fehlbetrag	5.446	5.482	0	0	0
	Betriebskennzahlen					
19	Deckungsgrad [%]					

zu Sonstige Erträge/Einnahmen:

Bei dieser Position handelt es sich um das wirtschaftliche Ergebnis.

ab 2013: Ergebnisabführungsvertrag

12. Städtische Garantieverpflichtungen

keine

13. Finanzielle Zielvorgaben

keine

14. Finanzhilfedaten

Dieser Betrieb erhält von der Landeshauptstadt München keine Finanzhilfen.

15. Kreditaufnahmen

Bei den Daten für 2014 handelt es sich um Zahlen aus einem vorläufigen Jahresabschluss.

Nr.	Position in [Tsd. €]	2011	2012	2013	2014	2015
1	Kredit 1	0	0	0	0	0

1. Betrieb

Name ESB Erneuerbare Energien GmbH		UA
Rechtsform (einschließlich Zusatz) GmbH		Fachreferat nicht vorhanden
Gemeinnützigkeit nein		Betreuungsreferat Referat für Arbeit und Wirtschaft

2. Gesellschafter

Stamm- / Grundkapital:	25 [Tsd. €]	Anteile	
Gesellschafter / Eigentümer		[Tsd. €]	%
Energie Südbayern GmbH (siehe auch dort)		25	100

3. Vertreter und Organe

Siehe Punkt 5 und 6

4. Gegenstand und Aufgaben des Betriebes

Gegenstand des Betriebes ist die Verwaltung eigenen Vermögens.

5. Bezeichnung der Vertretung

Vertretung	Name	Aufgabe	Bezüge 2014 [Tsd. €]
Geschäftsführung	Dr. Lars Gerke		
	Andrè Schwihele		

zur Vertretung Geschäftsführung:

Basierend auf Art. 94 Abs. 3 GO i. V. m. §§ 285 Nr. 9a, 286 Abs. 4 HGB wurde die Angabe der Bezüge von den Geschäftsführern verweigert.

6. Mitglieder der Beschlussorgane

Beschlussorgan	Name - Funktion
Gesellschafterversammlung	-
	-

zu Gesellschafterversammlung:

vgl. Pos. Gesellschafter

7. Unterbeteiligungen

Beteiligung an	Kapitalanteil		Ergebnis [Tsd. €]
	[Tsd. €]	[%]	
KomEE GmbH & Co.KG, München (siehe auch dort)	20	100	88
KomEE Verwaltungsgesellschaft mbH (siehe auch dort)	25	100	0

8. Leistungsdaten

Leistungen	2011	2012	2013	2014	2015
nicht ausgewiesen	k. A.	k. A.			

zu 2013, 2014, 2015: Zur Ausnahme der Datenlieferung siehe Beschluss des Ausschusses für Arbeit und Wirtschaft vom 01.03.2011 (SB).

9. Beschäftigte

Anzahl	2011	2012	2013	2014	2015
Durchschnittliches Vollzeitäquivalent	k. A.	k. A.			
davon nicht differenziert [%]					

zu 2013, 2014, 2015: Zur Ausnahme der Datenlieferung siehe Beschluss des Ausschusses für Arbeit und Wirtschaft vom 01.03.2011 (SB).

10. Bilanzdaten / Vermögensdaten

Nr.	Position in [Tsd. €]	2011	2012	2013	2014	2015
	AKTIVA					
1	Anlagevermögen					
2	Umlaufvermögen					
3	Sonstiges					
4	Summe Aktiva					
	PASSIVA					
5	Eigenkapital					
6	Gezeichnetes Kapital					
15	Sonstiges					
16	Summe Passiva	k. A.	k. A.			
	Bilanzkennzahlen					

zu 2013, 2014, 2015: Zur Ausnahme der Datenlieferung siehe Beschluss des Ausschusses für Arbeit und Wirtschaft vom 01.03.2011 (SB).

11. Daten der Erfolgsrechnung / Haushaltsdaten

Nr.	Position in [Tsd. €]	2011	2012	2013	2014	2015
2	Sonstige Erträge/Einnahmen				70	150
3	Summe Erträge/Einnahmen				70	150
8	Sonstiger Aufwand/Ausgaben		-2	-18		
9	Summe Aufwand/Ausgaben		-2	-18		
10	Betriebs-/Haushaltsergebnis		-2	-18	70	150
11	Finanzergebnis					
12	Ergebnis der gewöhnlichen Geschäftstätigkeit		-2	-18	70	150
15	Zwischenergebnis		-2	-18	70	150
18	Jahresüberschuss/-fehlbetrag	k. A.	-2	-18	70	150
	Betriebskennzahlen					
19	Deckungsgrad [%]		0	0		

zu Sonstige Erträge/Einnahmen:

zu 2014, 2015: Bei dieser Position handelt es sich um das wirtschaftliche Ergebnis.

zu Sonstiger Aufwand/Ausgaben:

zu 2012, 2013: Bei dieser Position handelt es sich um das wirtschaftliche Ergebnis.

12. Städtische Garantieverpflichtungen

keine

13. Finanzielle Zielvorgaben

keine

14. Finanzhilfedaten

Dieser Betrieb erhält von der Landeshauptstadt München keine Finanzhilfen.

15. Kreditaufnahmen

Nr.	Position in [Tsd. €]	2011	2012	2013	2014	2015
1	Kredit 1	0	0	0	0	0

1. Betrieb

Name KomEE GmbH & Co. KG	UA
Rechtsform (einschließlich Zusatz) GmbH & Co. KG	Fachreferat nicht vorhanden
Gemeinnützigkeit nein	Betreuungsreferat Referat für Arbeit und Wirtschaft

2. Gesellschafter

Stamm- / Grundkapital:	20 [Tsd. €]	
Gesellschafter / Eigentümer	[Tsd. €]	%
1) KomEE Verwaltungs GmbH	0	0
2) ESB Erneuerbare Energien GmbH (siehe auch dort)	20	100

zu 1: Komplementärin ohne Einlage

zu 2: Kommanditist

3. Vertreter und Organe

Siehe Punkt 5 und 6

4. Gegenstand und Aufgaben des Betriebes

Durchführung von Projekten zur Energiegewinnung vor allem aus regenerativen Energiequellen, sowie die Beteiligung an anderen Unternehmen oder Projektgesellschaften mit gleichem oder ähnlichem Unternehmensgegenstand.

5. Bezeichnung der Vertretung

Vertretung	Name	Aufgabe	Bezüge 2014 [Tsd. €]
Geschäftsführung	Dr. Lars Gerke		
	André Schwihele		

zur Vertretung Geschäftsführung:

Geschäftsführung und Vertretung durch die persönlich haftende Gesellschafterin

6. Mitglieder der Beschlussorgane

Beschlussorgan	Name - Funktion
Gesellschafterversammlung	-
Aufsichtsrat	Werner Bähre - Vorsitzender
	Norbert Kindermann - stv. Vorsitzender
	-

zu Gesellschafterversammlung:
vgl. Pos. Gesellschafter

7. Unterbeteiligungen

Beteiligung an	Kapitalanteil		Ergebnis [Tsd. €]
	[Tsd. €]	[%]	
Thüga Erneuerbare Energien GmbH & Co. KG	5.000	3,68	k. A.

8. Leistungsdaten

Leistungen	2011	2012	2013	2014	2015
nicht ausgewiesen		k. A.			

zu 2013, 2014, 2015: Zur Ausnahme der Datenlieferung siehe Beschluss des Ausschusses für Arbeit und Wirtschaft vom 01.03.2011 (SB).

9. Beschäftigte

Anzahl	2011	2012	2013	2014	2015
Durchschnittliches Vollzeitäquivalent		k. A.			
davon nicht differenziert [%]					

zu 2013, 2014, 2015: Zur Ausnahme der Datenlieferung siehe Beschluss des Ausschusses für Arbeit und Wirtschaft vom 01.03.2011 (SB).

10. Bilanzdaten / Vermögensdaten

Nr.	Position in [Tsd. €]	2011	2012	2013	2014	2015
	AKTIVA					
2	Umlaufvermögen					
3	Sonstiges					
4	Summe Aktiva					
	PASSIVA					
5	Eigenkapital					
6	Gezeichnetes Kapital					
12	Verbindlichkeiten					
14	Andere Verbindlichkeiten					
15	Sonstiges					
16	Summe Passiva		k. A.			
	Bilanzkennzahlen					

zu 2013, 2014, 2015: Zur Ausnahme der Datenlieferung siehe Beschluss des Ausschusses für Arbeit und Wirtschaft vom 01.03.2011 (SB).

11. Daten der Erfolgsrechnung / Haushaltsdaten

Nr.	Position in [Tsd. €]	2011	2012	2013	2014	2015
2	Sonstige Erträge/Einnahmen				88	204
3	Summe Erträge/Einnahmen				88	204
8	Sonstiger Aufwand/Ausgaben		0	-2		
9	Summe Aufwand/Ausgaben		0	-2		
10	Betriebs-/Haushaltsergebnis		0	-2	88	204
11	Finanzergebnis					
12	Ergebnis der gewöhnlichen Geschäftstätigkeit		0	-2	88	204
15	Zwischenergebnis		0	-2	88	204
18	Jahresüberschuss/-fehlbetrag		0	-2	88	204
	Betriebskennzahlen					
19	Deckungsgrad [%]		0	0		

zu Sonstige Erträge/Einnahmen:

zu 2014, 2015: Bei dieser Position handelt es sich um das Jahresergebnis.

zu Sonstiger Aufwand/Ausgaben:

zu 2012: Bei dieser Position handelt es sich um den Jahresfehlbetrag -68,49 € (gerundet auf Tsd. €).

zu 2013: Jahresfehlbetrag

12. Städtische Garantieverpflichtungen

keine

13. Finanzielle Zielvorgaben

keine

14. Finanzhilfedaten

Dieser Betrieb erhält von der Landeshauptstadt München keine Finanzhilfen.

15. Kreditaufnahmen

Nr.	Position in [Tsd. €]	2011	2012	2013	2014	2015
1	Kredit 1		0	0	0	0

1. Betrieb

Name KomEE Verwaltungs GmbH	UA
Rechtsform (einschließlich Zusatz) GmbH	Fachreferat Referat für Arbeit und Wirtschaft
Gemeinnützigkeit nein	Betreuungsreferat nicht vorhanden

2. Gesellschafter

Stamm- / Grundkapital:	25 [Tsd. €]	Anteile	
Gesellschafter / Eigentümer		[Tsd. €]	%
ESB Erneuerbare Energien GmbH (siehe auch dort)		25	100

3. Vertreter und Organe

Siehe Punkt 5 und 6

4. Gegenstand und Aufgaben des Betriebes

Gegenstand der Gesellschaft ist die Verwaltung eigenen Vermögens in Form einer Beteiligung an der KomEE GmbH & Co. KG, München.

5. Bezeichnung der Vertretung

Vertretung	Name	Aufgabe	Bezüge 2014 [Tsd. €]
Geschäftsführung	Dr. Lars Gerke		
	André Schwihel		

zur Vertretung Geschäftsführung:

Basierend auf Art. 94 Abs. 3 GO i. V. m. §§ 285 Nr. 9a, 286 Abs. 4 HGB wurde die Angabe der Bezüge von den Geschäftsführern verweigert.

6. Mitglieder der Beschlussorgane

Beschlussorgan	Name - Funktion
Gesellschafterversammlung	-
	-

zu Gesellschafterversammlung:

vgl. Pos. Gesellschafter

7. Unterbeteiligungen

keine

8. Leistungsdaten

Leistungen	2011	2012	2013	2014	2015
nicht ausgewiesen		k. A.			

zu 2013, 2014, 2015: Zur Ausnahme der Datenlieferung siehe Beschluss des Ausschusses für Arbeit und Wirtschaft vom 01.03.2011 (SB).

9. Beschäftigte

Anzahl	2011	2012	2013	2014	2015
Durchschnittliches Vollzeitäquivalent		k. A.			
davon nicht differenziert [%]					

zu 2013, 2014, 2015: Zur Ausnahme der Datenlieferung siehe Beschluss des Ausschusses für Arbeit und Wirtschaft vom 01.03.2011 (SB).

10. Bilanzdaten / Vermögensdaten

Nr.	Position in [Tsd. €]	2011	2012	2013	2014	2015
	AKTIVA					
2	Umlaufvermögen					
3	Sonstiges					
4	Summe Aktiva					
	PASSIVA					
15	Sonstiges					
16	Summe Passiva		k. A.			
	Bilanzkennzahlen					

zu 2013, 2014, 2015: Zur Ausnahme der Datenlieferung siehe Beschluss des Ausschusses für Arbeit und Wirtschaft vom 01.03.2011 (SB)

11. Daten der Erfolgsrechnung / Haushaltsdaten

Nr.	Position in [Tsd. €]	2011	2012	2013	2014	2015
8	Sonstiger Aufwand/Ausgaben		-1	0	0	
9	Summe Aufwand/Ausgaben		-1	0	0	
10	Betriebs-/Haushaltsergebnis		-1	0	0	
12	Ergebnis der gewöhnlichen Geschäftstätigkeit		-1	0	0	
15	Zwischenergebnis		-1	0	0	
18	Jahresüberschuss/-fehlbetrag		-1	0	0	n. v.
	Betriebskennzahlen					
19	Deckungsgrad [%]		0	0	0	

zu Sonstiger Aufwand/Ausgaben:

Bei dieser Position handelt es sich um den Jahresfehlbetrag.

zu 2013: Jahresfehlbetrag i. H. v. -347,05 €. Wegen Rundung auf Tsd. € wird in der Tabelle „0“ ausgegeben.

zu 2014: Jahresfehlbetrag i. H. v. -30 €. Wegen Rundung auf Tsd. € wird in der Tabelle „0“ ausgegeben.

12. Städtische Garantieverpflichtungen

keine

13. Finanzielle Zielvorgaben

keine

14. Finanzhilfedaten

Dieser Betrieb erhält von der Landeshauptstadt München keine Finanzhilfen.

15. Kreditaufnahmen

Nr.	Position in [Tsd. €]	2011	2012	2013	2014	2015
1	Kredit 1		0	0	0	0

1. Betrieb

Name ESB Wärme GmbH		UA
Rechtsform (einschließlich Zusatz) GmbH		Fachreferat nicht vorhanden
Gemeinnützigkeit nein		Betreuungsreferat Referat für Arbeit und Wirtschaft

2. Gesellschafter

Stamm- / Grundkapital:	25 [Tsd. €]	Anteile	
Gesellschafter / Eigentümer		[Tsd. €]	%
Energie Südbayern GmbH (siehe auch dort)		25	100

3. Vertreter und Organe

Siehe Punkt 5 und 6

4. Gegenstand und Aufgaben des Betriebes

Gegenstand des Unternehmens ist die Versorgung von Gebäuden mit Wärme und Kälte einschließlich des Betriebes, der Errichtung und Unterhaltung aller hierzu erforderlichen Versorgungsanlagen sowie Dienstleistungen im leitungsgebundenen Versorgungsbereich.

5. Bezeichnung der Vertretung

Vertretung	Name	Aufgabe	Bezüge 2014 [Tsd. €]
Geschäftsführung	Bernhard Reith	Geschäftsführer	

zu Bernhard Reith:

Basierend auf Art. 94 Abs. 3 GO i. V. m. §§ 285 Nr. 9a, 286 Abs. 4 HGB wurde die Angabe der Bezüge vom Geschäftsführer verweigert.

6. Mitglieder der Beschlussorgane

Beschlussorgan	Name - Funktion
Gesellschafterversammlung	-
	-

zu Gesellschafterversammlung:

vgl. Pos. Gesellschafter

7. Unterbeteiligungen

Beteiligung an	Kapitalanteil		Ergebnis [Tsd. €]
	[Tsd. €]	[%]	
Wärmeversorgung Oberes Isartal (siehe auch dort)	26	50	11

8. Leistungsdaten

Leistungen	2011	2012	2013	2014	2015
nicht ausgewiesen					
Anzahl der wärmeversorgten Objekte	k. A.	k. A.			
Wärmeabgabe [kWh]	k. A.				

zu 2013, 2014, 2015: Zur Ausnahme der Datenlieferung siehe Beschluss des Ausschusses für Arbeit und Wirtschaft vom 01.03.2011 (SB).

9. Beschäftigte

Anzahl	2011	2012	2013	2014	2015
Durchschnittliches Vollzeitäquivalent	k. A.	k. A.			
davon nicht differenziert [%]					
davon schwerbehindert [%]					

zu 2013, 2014, 2015: Zur Ausnahme der Datenlieferung siehe Beschluss des Ausschusses für Arbeit und Wirtschaft vom 01.03.2011 (SB).

10. Bilanzdaten / Vermögensdaten

Nr.	Position in [Tsd. €]	2011	2012	2013	2014	2015
	AKTIVA					
1	Anlagevermögen					
2	Umlaufvermögen					
3	Sonstiges					
4	Summe Aktiva					
	PASSIVA					
5	Eigenkapital					
6	Gezeichnetes Kapital					
7	Rücklagen					
9	Gewinn- und Verlustvortrag					
10	Ergebnis					
11	Rückstellungen					
12	Verbindlichkeiten					
13	Verbindlichkeiten gegenüber Gesellschaftern					
14	Andere Verbindlichkeiten					
15	Sonstiges					
16	Summe Passiva	k. A.	k. A.			
	Bilanzkennzahlen					
17	Eigenkapitalquote [%]					
18	Verschuldungsgrad [%]					
19	Eigenkapitalverzinsung [%]					
20	Eigenkapitalverzinsung vor Gewinnabführung / Zuschuss [%]					

zu 2013, 2014, 2015: Zur Ausnahme der Datenlieferung siehe Beschluss des Ausschusses für Arbeit und Wirtschaft vom 01.03.2011 (SB).

11. Daten der Erfolgsrechnung / Haushaltsdaten

Nr.	Position in [Tsd. €]	2011	2012	2013	2014	2015
1	Erlöse/Gebühren/Entgelte					
2	Sonstige Erträge/Einnahmen	655	799	1.157	1.872	1.348
3	Summe Erträge/Einnahmen	655	799	1.157	1.872	1.348
4	Sachaufwand/-ausgaben					
5	Personalaufwand/-ausgaben					
6	Abschreibungen					
8	Sonstiger Aufwand/Ausgaben					
9	Summe Aufwand/Ausgaben					
10	Betriebs-/Haushaltsergebnis	655	799	1.157	1.872	1.348
11	Finanzergebnis					
12	Ergebnis der gewöhnlichen Geschäftstätigkeit	655	799	1.157	1.872	1.348
14	Steuern					
15	Zwischenergebnis	655	799	1.157	1.872	1.348
18	Jahresüberschuss/-fehlbetrag	655	799	1.157	1.872	1.348
	Betriebskennzahlen					
19	Deckungsgrad [%]					

zu Jahresüberschuss/-fehlbetrag:

Zur Ausnahme der Datenlieferung siehe Beschluss des Ausschusses für Arbeit und Wirtschaft vom 01.03.2011 (SB).

zu Sonstige Erträge/Einnahmen:

Bei dieser Position handelt es sich um das wirtschaftliche Ergebnis.

12. Städtische Garantieverpflichtungen

keine

13. Finanzielle Zielvorgaben

keine

14. Finanzhilfedaten

Dieser Betrieb erhält von der Landeshauptstadt München keine Finanzhilfen.

15. Kreditaufnahmen

Nr.	Position in [Tsd. €]	2011	2012	2013	2014	2015
1	Kredit 1	0	0	0	0	0

1. Betrieb

Name Wärmeversorgung Oberes Isartal		UA
Rechtsform (einschließlich Zusatz) Arbeitsgemeinschaft (BGB-Gesellschaft)		Fachreferat nicht vorhanden
Gemeinnützigkeit nein		Betreuungsreferat Referat für Arbeit und Wirtschaft

Arbeitsgemeinschaftsvertrag von 2008

2. Gesellschafter

Stamm- / Grundkapital:	52 [Tsd. €]	Anteile	
Gesellschafter / Eigentümer		[Tsd. €]	%
ESB Wärme GmbH (siehe auch dort)		26	50
KEW Karwendel Energie und Wasser GmbH (siehe auch dort)		26	50

3. Vertreter und Organe

Siehe Punkt 5 und 6

4. Gegenstand und Aufgaben des Betriebes

Der Zweck der Gesellschaft erstreckt sich auf die Durchführung von Neben- und Zusatzarbeiten, die zeitlich und räumlich mit dem Projekt im Oberen Isartal zusammenhängen. Der Schwerpunkt Projektrealisierung ist in den Gemeinden Krün, Wallgau und Mittenwald ausgerichtet.

5. Bezeichnung der Vertretung

Vertretung	Name	Aufgabe	Bezüge 2014 [Tsd. €]
Geschäftsführer	GF der KEW Karwendel Energie und Wasser GmbH	Kaufmännische Betriebsführung	
	GF der ESB Wärme GmbH	Technische Betriebsführung	

zur Vertretung Geschäftsführer:

Basierend auf Art. 94 Abs. 3 GO i. V. m. §§ 285 Nr. 9a, 286 Abs. 4 HGB wurde die Angabe der Bezüge von den Geschäftsführern verweigert.

6. Mitglieder der Beschlussorgane

Beschlussorgan	Name - Funktion
	-
	-

7. Unterbeteiligungen

keine

8. Leistungsdaten

Bei den Daten für 2014 handelt es sich um Zahlen aus einem vorläufigen Jahresabschluss.

Leistungen	2011	2012	2013	2014	2015
nicht ausgewiesen					

zu 2013, 2014, 2015: Zur Ausnahme der Datenlieferung siehe Beschluss des Ausschusses für Arbeit und Wirtschaft vom 01.03.2011 (SB).

9. Beschäftigte

Bei den Daten für 2014 handelt es sich um Zahlen aus einem vorläufigen Jahresabschluss.

Anzahl	2011	2012	2013	2014	2015
Durchschnittliches Vollzeitäquivalent					
davon nicht differenziert [%]					

zu 2013, 2014, 2015: Zur Ausnahme der Datenlieferung siehe Beschluss des Ausschusses für Arbeit und Wirtschaft vom 01.03.2011 (SB).

10. Bilanzdaten / Vermögensdaten

Bei den Daten für 2014 handelt es sich um Zahlen aus einem vorläufigen Jahresabschluss.

Nr.	Position in [Tsd. €]	2011	2012	2013	2014	2015
	AKTIVA					
3	Sonstiges					
4	Summe Aktiva					
	PASSIVA					
15	Sonstiges					
16	Summe Passiva					
	Bilanzkennzahlen					

zu 2013, 2014, 2015: Zur Ausnahme der Datenlieferung siehe Beschluss des Ausschusses für Arbeit und Wirtschaft vom 01.03.2011 (SB).

11. Daten der Erfolgsrechnung / Haushaltsdaten

Bei den Daten für 2014 handelt es sich um Zahlen aus einem vorläufigen Jahresabschluss.

Nr.	Position in [Tsd. €]	2011	2012	2013	2014	2015
2	Sonstige Erträge/Einnahmen			10	11	
3	Summe Erträge/Einnahmen			10	11	
10	Betriebs-/Haushaltsergebnis			10	11	
11	Finanzergebnis					
12	Ergebnis der gewöhnlichen Geschäftstätigkeit			10	11	
15	Zwischenergebnis			10	11	
18	Jahresüberschuss/-fehlbetrag			10	11	n. v.
	Betriebskennzahlen					

zu Jahresüberschuss/-fehlbetrag:

zu 2013, 2014: Zur Ausnahme der Datenlieferung siehe Beschluss des Ausschusses für Arbeit und Wirtschaft vom 01.03.2011 (SB).

zu Sonstige Erträge/Einnahmen:

zu 2013, 2014: Bei diesem Betrag handelt es sich um das wirtschaftliche Ergebnis.

12. Städtische Garantieverpflichtungen

Keine

13. Finanzielle Zielvorgaben

Keine

14. Finanzhilfedaten

Dieser Betrieb erhält von der Landeshauptstadt München keine Finanzhilfen.

15. Kreditaufnahmen

Bei den Daten für 2014 handelt es sich um Zahlen aus einem vorläufigen Jahresabschluss.

Nr.	Position in [Tsd. €]	2011	2012	2013	2014	2015
1	Kredit 1			0	0	0

1. Betrieb

Name Gas und Wärme GmbH Bad Aibling		UA
Rechtsform (einschließlich Zusatz) GmbH	Fachreferat nicht vorhanden	
Gemeinnützigkeit nein	Betreuungsreferat Referat für Arbeit und Wirtschaft	

2. Gesellschafter

Stamm- / Grundkapital:	1.023 [Tsd. €]	
Gesellschafter / Eigentümer	[Tsd. €]	%
Energie Südbayern GmbH (siehe auch dort)	511	50
Stadtwerke Bad Aibling	511	50

3. Vertreter und Organe

Siehe Punkt 5 und 6

4. Gegenstand und Aufgaben des Betriebes

Zweck der Gesellschaft ist die Versorgung der Bürger und der Industrie innerhalb des Gebiets der Stadt Bad Aibling mit Gas und Wärme einschließlich des Betriebs, der Errichtung, Unterhaltung sowie des Erwerbs aller hierzu erforderlichen Versorgungsanlagen (Wärme- und Gasversorgungsanlagen, Blockheizkraftwerk).

5. Bezeichnung der Vertretung

Vertretung	Name	Aufgabe	Bezüge 2014 [Tsd. €]
Geschäftsführung	Dipl.-Ing. Fritz Walter Keilhauer	Technischer Geschäftsführer	
	Helmut Schmidbauer	Kaufmännischer Geschäftsführer	

zur Vertretung Geschäftsführung:

Basierend auf Art. 94 Abs. 3 GO i. V. m. §§ 285 Nr. 9a, 286 Abs. 4 HGB wurde die Angabe der Bezüge von den Geschäftsführern verweigert.

6. Mitglieder der Beschlussorgane

Beschlussorgan	Name - Funktion
Gesellschafterversammlung	-
Aufsichtsrat	Felix Schwaller - Vorsitzender
	Werner Bähre - stv. Vorsitzender
	Max Leuprecht -
	Konrad Gartmeier -
	Josef Glaser -
	Erwin Kühnel -
	Rosemarie Matheis -
	Josef Schmid -
	Norbert Kindermann -
	-

zu Gesellschafterversammlung:
vgl. Pos. Gesellschafter

7. Unterbeteiligungen

Beteiligung an	Kapitalanteil		Ergebnis [Tsd. €]
	[Tsd. €]	[%]	
Plattform Energie GmbH (siehe auch dort)	10	3,85	107

zu Plattform Energie GmbH (siehe auch dort):
zum Vorjahresergebnis:
Jahresergebnis vorläufig

8. Leistungsdaten

Leistungen	2011	2012	2013	2014	2015
nicht ausgewiesen					
Erdgasabsatz in MWh (ohne Eigenverbrauch)	k. A.	k. A.			

zu 2013, 2014, 2015: Zur Ausnahme der Datenlieferung siehe Beschluss des Ausschusses für Arbeit und Wirtschaft vom 01.03.2011 (SB).

9. Beschäftigte

Anzahl	2011	2012	2013	2014	2015
Durchschnittliches Vollzeitäquivalent	k. A.	k. A.			
davon nicht differenziert [%]					

zu 2013, 2014, 2015: Zur Ausnahme der Datenlieferung siehe Beschluss des Ausschusses für Arbeit und Wirtschaft vom 01.03.2011 (SB).

10. Bilanzdaten / Vermögensdaten

Nr.	Position in [Tsd. €]	2011	2012	2013	2014	2015
	AKTIVA					
1	Anlagevermögen					
2	Umlaufvermögen					
3	Sonstiges					
4	Summe Aktiva					
	PASSIVA					
5	Eigenkapital					
6	Gezeichnetes Kapital					
7	Rücklagen					
10	Ergebnis					
11	Rückstellungen					
12	Verbindlichkeiten					
13	Verbindlichkeiten gegenüber Gesellschaftern					
14	Andere Verbindlichkeiten					
15	Sonstiges					
16	Summe Passiva	k. A.	k. A.			
	Bilanzkennzahlen					
17	Eigenkapitalquote [%]					
18	Verschuldungsgrad [%]					
19	Eigenkapitalverzinsung [%]					
20	Eigenkapitalverzinsung vor Gewinnabführung / Zuschuss [%]					

zu 2013, 2014, 2015: Zur Ausnahme der Datenlieferung siehe Beschluss des Ausschusses für Arbeit und Wirtschaft vom 01.03.2011 (SB).

11. Daten der Erfolgsrechnung / Haushaltsdaten

Nr.	Position in [Tsd. €]	2011	2012	2013	2014	2015
1	Erlöse/Gebühren/Entgelte					
2	Sonstige Erträge/Einnahmen	671	638	654	508	376
3	Summe Erträge/Einnahmen	671	638	654	508	376
4	Sachaufwand/-ausgaben					
5	Personalaufwand/-ausgaben					
6	Abschreibungen					
8	Sonstiger Aufwand/Ausgaben					
9	Summe Aufwand/Ausgaben					
10	Betriebs-/Haushaltsergebnis	671	638	654	508	376
11	Finanzergebnis					
12	Ergebnis der gewöhnlichen Geschäftstätigkeit	671	638	654	508	376
13	Außerordentliches Ergebnis					
14	Steuern					
15	Zwischenergebnis	671	638	654	508	376
18	Jahresüberschuss/-fehlbetrag	671	638	654	508	376
	Betriebskennzahlen					
19	Deckungsgrad [%]					

zu Jahresüberschuss/-fehlbetrag:

zu 2013, 2014, 2015: Zur Ausnahme der Datenlieferung siehe Beschluss des Ausschusses für Arbeit und Wirtschaft vom 01.03.2011 (SB).

zu Sonstige Erträge/Einnahmen:

Bei dieser Position handelt es sich um das wirtschaftliche Ergebnis.

12. Städtische Garantieverpflichtungen

keine

13. Finanzielle Zielvorgaben

keine

14. Finanzhilfedaten

Dieser Betrieb erhält von der Landeshauptstadt München keine Finanzhilfen.

15. Kreditaufnahmen

Nr.	Position in [Tsd. €]	2011	2012	2013	2014	2015
1	Kredit 1	0	0	0	0	0

1. Betrieb

Name INNergie GmbH		UA
Rechtsform (einschließlich Zusatz) GmbH		Fachreferat nicht vorhanden
Gemeinnützigkeit nein		Betreuungsreferat Referat für Arbeit und Wirtschaft

2. Gesellschafter

Stamm- / Grundkapital:	3.000 [Tsd. €]	
Gesellschafter / Eigentümer	[Tsd. €]	%
Energie Südbayern GmbH (siehe auch dort)	1.088	36,25
Stadtwerke Rosenheim GmbH & Co. KG	750	25
Gemeinde Stephanskirchen	263	8,75
Stadt Kolbermoor	225	7,5
Gemeinde Raubling	199	6,63
Gemeinde Rohrdorf	131	4,38
Gemeinde Brannenburg	113	3,75
Gemeinde Oberaudorf	113	3,75
Gemeinde Schechen	83	2,75
Gemeinde Flintsbach	38	1,25

3. Vertreter und Organe

Siehe Punkt 5 und 6

4. Gegenstand und Aufgaben des Betriebes

Gegenstand des Unternehmens ist die Versorgung der Bevölkerung und der Industrie mit Erdgas in den Gemeinden Bad Feilnbach, Brannenburg, Flintsbach, Kiefersfelden, Kolbermoor, Neubeuern, Nußdorf, Oberaudorf, Raubling, Rohrdorf, Schechen und Stephanskirchen einschließlich der Errichtung und Unterhaltung aller hierzu erforderlichen Versorgungsanlagen.

5. Bezeichnung der Vertretung

Vertretung	Name	Aufgabe	Bezüge 2014 [Tsd. €]
Geschäftsführung	Helmut Schmidbauer	Geschäftsführer	
	Sebastian Ranner	Geschäftsführer	

zur Vertretung Geschäftsführung:

Basierend auf Art. 94 Abs. 3 GO i. V. m. §§ 285 Nr. 9a, 286 Abs. 4 HGB wurde die Angabe der Bezüge von den Geschäftsführern verweigert.

6. Mitglieder der Beschlussorgane

Beschlussorgan	Name - Funktion
Gesellschafterversammlung	-
	-

zu Gesellschafterversammlung:
vgl. Pos. Gesellschafter

7. Unterbeteiligungen

Beteiligung an	Kapitalanteil		Ergebnis [Tsd. €]
	[Tsd. €]	[%]	
Plattform Energie GmbH (siehe auch dort)	10	3,85	107

zu Plattform Energie GmbH (siehe auch dort):
zum Vorjahresergebnis:
Jahresergebnis vorläufig

8. Leistungsdaten

Bei den Daten für 2014 handelt es sich um Zahlen aus einem vorläufigen Jahresabschluss.

Leistungen	2011	2012	2013	2014	2015
nicht ausgewiesen					
Gasabgabe in MWh	k. A.	k. A.			
Leitungslänge in km	k. A.	k. A.			

zu 2013, 2014, 2015: Zur Ausnahme der Datenlieferung siehe Beschluss des Ausschusses für Arbeit und Wirtschaft vom 01.03.2011 (SB).

9. Beschäftigte

Bei den Daten für 2014 handelt es sich um Zahlen aus einem vorläufigen Jahresabschluss.

Anzahl	2011	2012	2013	2014	2015
Durchschnittliches Vollzeitäquivalent	k. A.	k. A.			
davon nicht differenziert [%]					

zu 2013, 2014, 2015: Zur Ausnahme der Datenlieferung siehe Beschluss des Ausschusses für Arbeit und Wirtschaft vom 01.03.2011 (SB).

10. Bilanzdaten / Vermögensdaten

Bei den Daten für 2014 handelt es sich um Zahlen aus einem vorläufigen Jahresabschluss.

Nr.	Position in [Tsd. €]	2011	2012	2013	2014	2015
	AKTIVA					
1	Anlagevermögen					
2	Umlaufvermögen					
3	Sonstiges					
4	Summe Aktiva					
	PASSIVA					
5	Eigenkapital					
6	Gezeichnetes Kapital					
7	Rücklagen					
8	Sonstige EK-Posten					
9	Gewinn- und Verlustvortrag					
10	Ergebnis					
11	Rückstellungen					
12	Verbindlichkeiten					
13	Verbindlichkeiten gegenüber Gesellschaftern					
14	Andere Verbindlichkeiten					
15	Sonstiges					
16	Summe Passiva	k. A.	k. A.			
	Bilanzkennzahlen					
17	Eigenkapitalquote [%]					
18	Verschuldungsgrad [%]					
19	Eigenkapitalverzinsung [%]					
20	Eigenkapitalverzinsung vor Gewinnabführung / Zuschuss [%]					

zu 2013, 2014, 2015: Zur Ausnahme der Datenlieferung siehe Beschluss des Ausschusses für Arbeit und Wirtschaft vom 01.03.2011 (SB).

11. Daten der Erfolgsrechnung / Haushaltsdaten

Bei den Daten für 2014 handelt es sich um Zahlen aus einem vorläufigen Jahresabschluss.

Nr.	Position in [Tsd. €]	2011	2012	2013	2014	2015
1	Erlöse/Gebühren/Entgelte					
2	Sonstige Erträge/Einnahmen	2.007	2.045	1.450	1.340	782
3	Summe Erträge/Einnahmen	2.007	2.045	1.450	1.340	782
4	Sachaufwand/-ausgaben					
5	Personalaufwand/-ausgaben					
6	Abschreibungen					
8	Sonstiger Aufwand/Ausgaben					
9	Summe Aufwand/Ausgaben					
10	Betriebs-/Haushaltsergebnis	2.007	2.045	1.450	1.340	782
11	Finanzergebnis					
12	Ergebnis der gewöhnlichen Geschäftstätigkeit	2.007	2.045	1.450	1.340	782
14	Steuern					
15	Zwischenergebnis	2.007	2.045	1.450	1.340	782
17	Zuschüsse der Eigentümer					
18	Jahresüberschuss/-fehlbetrag	2.007	2.045	1.450	1.340	782
	Betriebskennzahlen					
19	Deckungsgrad [%]					

zu Jahresüberschuss/-fehlbetrag:

zu 2013, 2014, 2015: Zur Ausnahme der Datenlieferung siehe Beschluss des Ausschusses für Arbeit und Wirtschaft vom 01.03.2011 (SB).

zu Sonstige Erträge/Einnahmen:

Bei dieser Position handelt es sich um das wirtschaftliche Ergebnis.

12. Städtische Garantieverpflichtungen

keine

13. Finanzielle Zielvorgaben

keine

14. Finanzhilfedaten

Dieser Betrieb erhält von der Landeshauptstadt München keine Finanzhilfen.

15. Kreditaufnahmen

Bei den Daten für 2014 handelt es sich um Zahlen aus einem vorläufigen Jahresabschluss.

Nr.	Position in [Tsd. €]	2011	2012	2013	2014	2015
1	Kredit 1	0	0	0	0	1.000

1. Betrieb

Name KEW Karwendel Energie und Wasser GmbH		UA
Rechtsform (einschließlich Zusatz) GmbH		Fachreferat nicht vorhanden
Gemeinnützigkeit nein		Betreuungsreferat Referat für Arbeit und Wirtschaft

2. Gesellschafter

Stamm- / Grundkapital:	1.025 [Tsd. €]	
Gesellschafter / Eigentümer	[Tsd. €]	%
Markt Mittenwald	523	51
Energie Südbayern GmbH (siehe auch dort)	502	49

3. Vertreter und Organe

Siehe Punkt 5 und 6

4. Gegenstand und Aufgaben des Betriebes

Unternehmensgegenstand ist die Erzeugung und der Bezug sowie die Verteilung von Strom, der Bezug und die Verteilung von Gas, die Gewinnung und Aufbereitung von (Trink-)Wasser sowie die Verteilung von Trink- und Brauchwasser und die Bereitstellung von Löschwasser einschließlich die Errichtung und Unterhalt aller hierzu erforderlichen technischen Anlagen und Einrichtungen mit Zubehör zum Zwecke der Versorgung der Endverbraucher mit Strom, Gas und Wasser im Gebiet des Marktes Mittenwald. Überdies betreibt das Unternehmen noch einen Brennstoff- bzw. Heizölhandel.

5. Bezeichnung der Vertretung

Vertretung	Name	Aufgabe	Bezüge 2014 [Tsd. €]
Geschäftsführung	Matthias Pöll	Kaufmännischer Geschäftsführer	
	Peter Imminger	Technischer Geschäftsführer	

zur Vertretung Geschäftsführung:

Basierend auf Art. 94 Abs. 3 GO i. V. m. §§ 285 Nr. 9a, 286 Abs. 4 HGB wurde die Angabe der Bezüge von den Geschäftsführern verweigert.

6. Mitglieder der Beschlussorgane

Beschlussorgan	Name - Funktion
Aufsichtsrat	Adolf Hornsteiner - Vorsitzender
	Werner Bähre - stellvertretender Vorsitzender
	Norbert Kindermann -
	Georg Gschwendtner -
	Klaus Zwerger -
-	-
Gesellschafterversammlung	-

zu Gesellschafterversammlung:
vgl. Pos. Gesellschafter

7. Unterbeteiligungen

Beteiligung an	Kapitalanteil		Ergebnis [Tsd. €]
	[Tsd. €]	[%]	
Plattform Energie GmbH (siehe auch dort)	10	3,85	107
Wärmeversorgung Oberes Isartal (siehe auch dort)	26	50	11

zu Plattform Energie GmbH (siehe auch dort):
zum Vorjahresergebnis:
Jahresergebnis vorläufig

8. Leistungsdaten

Bei den Daten für 2014 handelt es sich um Zahlen aus einem vorläufigen Jahresabschluss.

Leistungen	2011	2012	2013	2014	2015
nicht ausgewiesen					
Gasabsatz in kwh	k. A.	k. A.			
Strom in kWh	k. A.	k. A.			
Wasser in m ³	k. A.	k. A.			

zu 2013, 2014, 2015: Zur Ausnahme der Datenlieferung siehe Beschluss des Ausschusses für Arbeit und Wirtschaft vom 01.03.2011 (SB).

9. Beschäftigte

Bei den Daten für 2014 handelt es sich um Zahlen aus einem vorläufigen Jahresabschluss.

Anzahl	2011	2012	2013	2014	2015
Durchschnittliches Vollzeitäquivalent	k. A.	k. A.			
davon weiblich [%]					
davon männlich [%]					
davon nicht differenziert [%]					
davon schwerbehindert [%]					

zu 2013, 2014, 2015: Zur Ausnahme der Datenlieferung siehe Beschluss des Ausschusses für Arbeit und Wirtschaft vom 01.03.2011 (SB).

10. Bilanzdaten / Vermögensdaten

Bei den Daten für 2014 handelt es sich um Zahlen aus einem vorläufigen Jahresabschluss.

Nr.	Position in [Tsd. €]	2011	2012	2013	2014	2015
	AKTIVA					
1	Anlagevermögen					
2	Umlaufvermögen					
3	Sonstiges					
4	Summe Aktiva					
	PASSIVA					
5	Eigenkapital					
6	Gezeichnetes Kapital					
7	Rücklagen					
10	Ergebnis					
11	Rückstellungen					
12	Verbindlichkeiten					
13	Verbindlichkeiten gegenüber Gesellschaftern					
14	Andere Verbindlichkeiten					
15	Sonstiges					
16	Summe Passiva	k. A.	k. A.			
	Bilanzkennzahlen					
17	Eigenkapitalquote [%]					
18	Verschuldungsgrad [%]					
19	Eigenkapitalverzinsung [%]					
20	Eigenkapitalverzinsung vor Gewinnabführung / Zuschuss [%]					

zu 2013, 2014, 2015: Zur Ausnahme der Datenlieferung siehe Beschluss des Ausschusses für Arbeit und Wirtschaft vom 01.03.2011 (SB).

11. Daten der Erfolgsrechnung / Haushaltsdaten

Bei den Daten für 2014 handelt es sich um Zahlen aus einem vorläufigen Jahresabschluss.

Nr.	Position in [Tsd. €]	2011	2012	2013	2014	2015
1	Erlöse/Gebühren/Entgelte					
2	Sonstige Erträge/Einnahmen	499	770	772	752	519
3	Summe Erträge/Einnahmen	499	770	772	752	519
4	Sachaufwand/-ausgaben					
5	Personalaufwand/-ausgaben					
6	Abschreibungen					
8	Sonstiger Aufwand/Ausgaben					
9	Summe Aufwand/Ausgaben					
10	Betriebs-/Haushaltsergebnis	499	770	772	752	519
11	Finanzergebnis					
12	Ergebnis der gewöhnlichen Geschäftstätigkeit	499	770	772	752	519
14	Steuern					
15	Zwischenergebnis	499	770	772	752	519
18	Jahresüberschuss/-fehlbetrag	499	770	772	752	519
	Betriebskennzahlen					
19	Deckungsgrad [%]					

zu Jahresüberschuss/-fehlbetrag:

zu 2013, 2014, 2015: Zur Ausnahme der Datenlieferung siehe Beschluss des Ausschusses für Arbeit und Wirtschaft vom 01.03.2011 (SB).

zu Sonstige Erträge/Einnahmen:

Bei dieser Position handelt es sich um das wirtschaftliche Ergebnis.

12. Städtische Garantieverpflichtungen

keine

13. Finanzielle Zielvorgaben

keine

14. Finanzhilfedaten

Dieser Betrieb erhält von der Landeshauptstadt München keine Finanzhilfen.

15. Kreditaufnahmen

Bei den Daten für 2014 handelt es sich um Zahlen aus einem vorläufigen Jahresabschluss.

Nr.	Position in [Tsd. €]	2011	2012	2013	2014	2015
1	Kredit 1	0	0	0	0	0

1. Betrieb

Name Plattform Energie GmbH	UA
Rechtsform (einschließlich Zusatz) GmbH	Fachreferat nicht vorhanden
Gemeinnützigkeit nein	Betreuungsreferat Referat für Arbeit und Wirtschaft

2. Gesellschafter

Stamm- / Grundkapital:	260 [Tsd. €]	
Gesellschafter / Eigentümer	[Tsd. €]	Anteile %
Energieversorgung Inn-Salzach GmbH (siehe auch dort)	10	3,85
Energie Südbayern GmbH (siehe auch dort)	10	3,85
Gas und Wärme GmbH Bad Aibling (siehe auch dort)	10	3,85
Erdgasversorgung Erding GmbH & Co.KG (siehe auch dort)	10	3,85
GVD Gasversorgung Dorfen GmbH	10	3,85
Stadt Bad Reichenhall	10	3,85
Gemeinde Kiefersfelden	10	3,85
Energieversorgung Ergolding-Essenbach GmbH (siehe auch dort)	10	3,85
KEW Karwendel Energie und Wasser GmbH (siehe auch dort)	10	3,85
Stadt Pfarrkirchen	10	3,85
INNergie GmbH (siehe auch dort)	10	3,85
Stadt Landau a. d. Isar	10	3,85
Tegernseer Erdgasversorgungsgesellschaft mbH & Co.KG (siehe auch dort)	10	3,85
Stadtwerke Passau GmbH	10	3,85
Andere Stadtwerke bzw. Gemeindewerke	120	46,15

3. Vertreter und Organe

Siehe Punkt 5 und 6

4. Gegenstand und Aufgaben des Betriebes

Handel und die Belieferung der Gesellschafter mit Energie sowie alle damit verbundenen Geschäfte, mit Ausnahme von Geschäften, die einer behördlichen Genehmigung bedürfen.

5. Bezeichnung der Vertretung

Vertretung	Name	Aufgabe	Bezüge 2014 [Tsd. €]
Geschäftsführer	Josef Loscar		
	Jürgen Hitz	(ab 08.01.2014)	

zur Vertretung Geschäftsführer: Basierend auf Art. 94 Abs. 3 GO i. V. m. §§ 285 Nr. 9a, 286 Abs. 4 HGB wurde die Angabe der Bezüge von den Geschäftsführern verweigert.

6. Mitglieder der Beschlussorgane

Beschlussorgan	Name - Funktion
Gesellschafterversammlung	-
Aufsichtsrat	Gottfried Weindler - Vorsitzender
	Werner Bähre - stv. Vorsitzender
	Johann Aicher - (bis 31.12.14)
	Karl Eibl -
	Fritz W. Keilhauer -
	Helmut Schmidbauer -
	Alois Wanninger -
	Jörg Schmitt - (ab 01.01.2015)
-	

zu Gesellschafterversammlung:
vgl. Pos. Gesellschafter

7. Unterbeteiligungen

keine

8. Leistungsdaten

Bei den Daten für 2014 handelt es sich um Zahlen aus einem vorläufigen Jahresabschluss.

Leistungen	2011	2012	2013	2014	2015
nicht ausgewiesen					

zu 2011, 2012: Es werden keine Einzelleistungen dargestellt, sondern auf Gegenstand und Aufgaben des Betriebes verwiesen.

zu 2013, 2014, 2015: Zur Ausnahme der Datenlieferung siehe Beschluss des Ausschusses für Arbeit und Wirtschaft vom 01.03.2011 (SB).

9. Beschäftigte

Bei den Daten für 2014 handelt es sich um Zahlen aus einem vorläufigen Jahresabschluss.

Anzahl	2011	2012	2013	2014	2015
Durchschnittliches Vollzeitäquivalent	2	2			
davon nicht differenziert [%]	100	100			
davon schwerbehindert [%]	k. A.	k. A.			

zu Durchschnittliches Vollzeitäquivalent:

zu 2011, 2012: 2 Geschäftsführer (beide sind hauptberuflich in anderen Unternehmen tätig)

zu 2013, 2014, 2015: Zur Ausnahme der Datenlieferung siehe Beschluss des Ausschusses für Arbeit und Wirtschaft vom 01.03.2011 (SB).

10. Bilanzdaten / Vermögensdaten

Bei den Daten für 2014 handelt es sich um Zahlen aus einem vorläufigen Jahresabschluss.

Nr.	Position in [Tsd. €]	2011	2012	2013	2014	2015
	AKTIVA					
2	Umlaufvermögen					
3	Sonstiges					
4	Summe Aktiva					
	PASSIVA					
5	Eigenkapital					
6	Gezeichnetes Kapital					
9	Gewinn- und Verlustvortrag					
10	Ergebnis					
11	Rückstellungen					
12	Verbindlichkeiten					
13	Verbindlichkeiten gegenüber Gesellschaftern					
14	Andere Verbindlichkeiten					
15	Sonstiges					
16	Summe Passiva	k. A.	k. A.			
	Bilanzkennzahlen					
17	Eigenkapitalquote [%]					
18	Verschuldungsgrad [%]					
19	Eigenkapitalverzinsung [%]					
20	Eigenkapitalverzinsung vor Gewinnabführung / Zuschuss [%]					

zu 2013, 2014, 2015: Zur Ausnahme der Datenlieferung siehe Beschluss des Ausschusses für Arbeit und Wirtschaft vom 01.03.2011 (SB).

11. Daten der Erfolgsrechnung / Haushaltsdaten

Bei den Daten für 2014 handelt es sich um Zahlen aus einem vorläufigen Jahresabschluss.

Nr.	Position in [Tsd. €]	2011	2012	2013	2014	2015
1	Erlöse/Gebühren/Entgelte					
2	Sonstige Erträge/Einnahmen	417	403	226	107	109
3	Summe Erträge/Einnahmen	417	403	226	107	109
4	Sachaufwand/-ausgaben					
5	Personalaufwand/-ausgaben					
8	Sonstiger Aufwand/Ausgaben					
9	Summe Aufwand/Ausgaben					
10	Betriebs-/Haushaltergebnis	417	403	226	107	109
11	Finanzergebnis					
12	Ergebnis der gewöhnlichen Geschäftstätigkeit	417	403	226	107	109
13	Außerordentliches Ergebnis					
14	Steuern					
15	Zwischenergebnis	417	403	226	107	109
18	Jahresüberschuss/-fehlbetrag	417	403	226	107	109
	Betriebskennzahlen					
19	Deckungsgrad [%]					

zu Jahresüberschuss/-fehlbetrag:

zu 2013, 2014, 2015: Zur Ausnahme der Datenlieferung siehe Beschluss des Ausschusses für Arbeit und Wirtschaft vom 01.03.2011 (SB).

zu Sonstige Erträge/Einnahmen:

Bei dieser Position handelt es sich um den Jahresüberschuss.

12. Städtische Garantieverpflichtungen

keine

13. Finanzielle Zielvorgaben

keine

14. Finanzhilfedaten

Dieser Betrieb erhält von der Landeshauptstadt München keine Finanzhilfen.

15. Kreditaufnahmen

Bei den Daten für 2014 handelt es sich um Zahlen aus einem vorläufigen Jahresabschluss.

Nr.	Position in [Tsd. €]	2011	2012	2013	2014	2015
1	Kredit 1	0	0	0	0	0

1. Betrieb

Name Tegernseer Erdgasversorgungsgesellschaft mbH & Co. KG	UA
Rechtsform (einschließlich Zusatz) GmbH & Co. KG	Fachreferat nicht vorhanden
Gemeinnützigkeit nein	Betreuungsreferat Referat für Arbeit und Wirtschaft

2. Gesellschafter

Stamm- / Grundkapital:	1.700 [Tsd. €]	
Gesellschafter / Eigentümer	[Tsd. €]	%
1) Tegernseer Erdgasversorgung Management GmbH (siehe auch dort)	0	0
2) Elektrizitätswerk Tegernsee Carl Miller KG	850	50
3) Energie Südbayern GmbH (siehe auch dort)	850	50

zu 1: Komplementärin ohne Einlage

zu 2: Kommanditist

zu 3: Kommanditist

3. Vertreter und Organe

Siehe Punkt 5 und 6

4. Gegenstand und Aufgaben des Betriebes

Gegenstand des Unternehmens ist die Versorgung der Bevölkerung und Gewerbe mit Gas und Wärme einschließlich der Errichtung und Unterhaltung aller hierzu erforderlichen Versorgungsanlagen in der Stadt Tegernsee und den Gemeinden Bad Wiessee, Rottach-Egern und Kreuth.

5. Bezeichnung der Vertretung

Vertretung	Name	Aufgabe	Bezüge 2014 [Tsd. €]
Geschäftsführung	Dipl.-Kfm. Dr. Norbert Kruschwitz Dipl.-Ing. Bernhard Reith		

zur Vertretung Geschäftsführung:

Basierend auf Art. 94 Abs. 3 GO i. V. m. §§ 285 Nr. 9a, 286 Abs. 4 HGB wurde die Angabe der Bezüge von den Geschäftsführern verweigert.

zu Dipl.-Kfm. Dr. Norbert Kruschwitz:

Geschäftsführung und Vertretung durch die persönlich haftende Gesellschafterin

6. Mitglieder der Beschlussorgane

Beschlussorgan	Name - Funktion
Aufsichtsrat	Peter Janssen - Vorsitzender bis 04/2014
	Johannes Hagn - Vorsitzender ab 05/2014
	Werner Bähre - stellv. Vorsitzender
	Norbert Kindermann -
	Norbert Schußmann -
	-
Gesellschafterversammlung	-

zu Gesellschafterversammlung:
vgl. Pos. Gesellschafter

7. Unterbeteiligungen

Beteiligung an	Kapitalanteil		Ergebnis [Tsd. €]
	[Tsd. €]	[%]	
Plattform Energie GmbH (siehe auch dort)	10	3,85	107

zu Plattform Energie GmbH (siehe auch dort):
zum Vorjahresergebnis:
Jahresergebnis vorläufig

8. Leistungsdaten

Leistungen	2011	2012	2013	2014	2015
nicht ausgewiesen					
Absatz Erdgas in MWh	k. A.	k. A.			

zu 2013, 2014, 2015: Zur Ausnahme der Datenlieferung siehe Beschluss des Ausschusses für Arbeit und Wirtschaft vom 01.03.2011 (SB).

9. Beschäftigte

Anzahl	2011	2012	2013	2014	2015
Durchschnittliches Vollzeitäquivalent	k. A.	k. A.			
davon nicht differenziert [%]					
davon schwerbehindert [%]					

zu 2013, 2014, 2015: Zur Ausnahme der Datenlieferung siehe Beschluss des Ausschusses für Arbeit und Wirtschaft vom 01.03.2011 (SB).

10. Bilanzdaten / Vermögensdaten

Nr.	Position in [Tsd. €]	2011	2012	2013	2014	2015
	AKTIVA					
1	Anlagevermögen					
2	Umlaufvermögen					
3	Sonstiges					
4	Summe Aktiva					
	PASSIVA					
5	Eigenkapital					
6	Gezeichnetes Kapital					
7	Rücklagen					
10	Ergebnis					
11	Rückstellungen					
12	Verbindlichkeiten					
13	Verbindlichkeiten gegenüber Gesellschaftern					
14	Andere Verbindlichkeiten					
15	Sonstiges					
16	Summe Passiva	k. A.	k. A.			
	Bilanzkennzahlen					
17	Eigenkapitalquote [%]					
18	Verschuldungsgrad [%]					
19	Eigenkapitalverzinsung [%]					
20	Eigenkapitalverzinsung vor Gewinnabführung / Zuschuss [%]					

zu 2013, 2014, 2015: Zur Ausnahme der Datenlieferung siehe Beschluss des Ausschusses für Arbeit und Wirtschaft vom 01.03.2011 (SB).

11. Daten der Erfolgsrechnung / Haushaltsdaten

Nr.	Position in [Tsd. €]	2011	2012	2013	2014	2015
1	Erlöse/Gebühren/Entgelte					
2	Sonstige Erträge/Einnahmen	1.414	1.186	1.642	1.447	987
3	Summe Erträge/Einnahmen	1.414	1.186	1.642	1.447	987
4	Sachaufwand/-ausgaben					
5	Personalaufwand/-ausgaben					
6	Abschreibungen					
8	Sonstiger Aufwand/Ausgaben					
9	Summe Aufwand/Ausgaben					
10	Betriebs-/Haushaltsergebnis	1.414	1.186	1.642	1.447	987
11	Finanzergebnis					
12	Ergebnis der gewöhnlichen Geschäftstätigkeit	1.414	1.186	1.642	1.447	987
14	Steuern					
15	Zwischenergebnis	1.414	1.186	1.642	1.447	987
16	Aufwendungen aus Gewinnabführung					
18	Jahresüberschuss/-fehlbetrag	1.414	1.186	1.642	1.447	987
	Betriebskennzahlen					
19	Deckungsgrad [%]					

zu Jahresüberschuss/-fehlbetrag:

zu 2013, 2014, 2015: Zur Ausnahme der Datenlieferung siehe Beschluss des Ausschusses für Arbeit und Wirtschaft vom 01.03.2011 (SB).

zu Sonstige Erträge/Einnahmen:

Bei dieser Position handelt es sich um das wirtschaftliche Ergebnis.

12. Städtische Garantieverpflichtungen

keine

13. Finanzielle Zielvorgaben

keine

14. Finanzhilfedaten

Dieser Betrieb erhält von der Landeshauptstadt München keine Finanzhilfen.

15. Kreditaufnahmen

Nr.	Position in [Tsd. €]	2011	2012	2013	2014	2015
1	Kredit 1	0	0	0	0	0

1. Betrieb

Name Tegernseer Erdgasversorgung Management GmbH		UA
Rechtsform (einschließlich Zusatz) GmbH	Fachreferat nicht vorhanden	
Gemeinnützigkeit nein	Betreuungsreferat Referat für Arbeit und Wirtschaft	

2. Gesellschafter

Stamm- / Grundkapital:	25 [Tsd. €]	
Gesellschafter / Eigentümer	[Tsd. €]	%
Elektrizitätswerk Tegernsee Carl Miller KG	13	50
Energie Südbayern GmbH (siehe auch dort)	13	50

3. Vertreter und Organe

Siehe Punkt 5 und 6

4. Gegenstand und Aufgaben des Betriebes

Gegenstand des Unternehmens ist die Beteiligung als persönlich haftende, geschäftsführende Gesellschafterin an einer Kommanditgesellschaft, die die Versorgung der Bevölkerung und Industrie mit Gas einschließlich der Errichtung und Unterhaltung aller hierzu erforderlichen Versorgungsanlagen in der Stadt Tegernsee und den Gemeinden Bad Wiessee, Rottach-Egern und Kreuth zum Gegenstand hat.

5. Bezeichnung der Vertretung

Vertretung	Name	Aufgabe	Bezüge 2014 [Tsd. €]
Geschäftsführung	Dr. Norbert Kruschwitz	Geschäftsführer	
	Dipl.-Ing. Bernhard Reith	Geschäftsführer	

zur Vertretung Geschäftsführung:

Basierend auf Art. 94 Abs. 3 GO i. V. m. §§ 285 Nr. 9a, 286 Abs. 4 HGB wurde die Angabe der Bezüge von den Geschäftsführern verweigert.

6. Mitglieder der Beschlussorgane

Beschlussorgan	Name - Funktion
Gesellschafterversammlung	-
	-

zu Gesellschafterversammlung:
vgl. Pos. Gesellschafter

7. Unterbeteiligungen

keine

8. Leistungsdaten

Leistungen	2011	2012	2013	2014	2015
nicht ausgewiesen					

zu 2011, 2012: Es werden keine Einzelleistungen dargestellt, sondern auf Gegenstand und Aufgaben des Betriebes verwiesen.

zu 2013, 2014, 2015: Zur Ausnahme der Datenlieferung siehe Beschluss des Ausschusses für Arbeit und Wirtschaft vom 01.03.2011 (SB)

9. Beschäftigte

Anzahl	2011	2012	2013	2014	2015
Durchschnittliches Vollzeitäquivalent		k. A.			
davon nicht differenziert [%]					

zu 2011: 2 Geschäftsführer; diese sind hauptberuflich in anderen Unternehmen tätig

zu 2013, 2014, 2015: Zur Ausnahme der Datenlieferung siehe Beschluss des Ausschusses für Arbeit und Wirtschaft vom 01.03.2011 (SB).

10. Bilanzdaten / Vermögensdaten

Nr.	Position in [Tsd. €]	2011	2012	2013	2014	2015
	AKTIVA					
2	Umlaufvermögen					
3	Sonstiges					
4	Summe Aktiva					
	PASSIVA					
5	Eigenkapital					
6	Gezeichnetes Kapital					
7	Rücklagen					
9	Gewinn- und Verlustvortrag					
10	Ergebnis					
11	Rückstellungen					
12	Verbindlichkeiten					
13	Verbindlichkeiten gegenüber Gesellschaftern					
14	Andere Verbindlichkeiten					
15	Sonstiges					
16	Summe Passiva	k. A.	k. A.			
	Bilanzkennzahlen					
17	Eigenkapitalquote [%]					
18	Verschuldungsgrad [%]					
19	Eigenkapitalverzinsung [%]					
20	Eigenkapitalverzinsung vor Gewinnabführung / Zuschuss [%]					

zu 2013, 2014, 2015: Zur Ausnahme der Datenlieferung siehe Beschluss des Ausschusses für Arbeit und Wirtschaft vom 01.03.2011 (SB).

11. Daten der Erfolgsrechnung / Haushaltsdaten

Nr.	Position in [Tsd. €]	2011	2012	2013	2014	2015
1	Erlöse/Gebühren/Entgelte					
2	Sonstige Erträge/Einnahmen	1	1	1	1	1
3	Summe Erträge/Einnahmen	1	1	1	1	1
5	Personalaufwand/-ausgaben					
8	Sonstiger Aufwand/Ausgaben					
9	Summe Aufwand/Ausgaben					
10	Betriebs-/Haushaltsergebnis	1	1	1	1	1
11	Finanzergebnis					
12	Ergebnis der gewöhnlichen Geschäftstätigkeit	1	1	1	1	1
13	Außerordentliches Ergebnis					
14	Steuern					
15	Zwischenergebnis	1	1	1	1	1
18	Jahresüberschuss/-fehlbetrag	1	1	1	1	1
	Betriebskennzahlen					
19	Deckungsgrad [%]					

zu Jahresüberschuss/-fehlbetrag:

zu 2013, 2014, 2015: Zur Ausnahme der Datenlieferung siehe Beschluss des Ausschusses für Arbeit und Wirtschaft vom 01.03.2011 (SB).

zu Sonstige Erträge/Einnahmen:

Bei dieser Position handelt es sich um das wirtschaftliche Ergebnis.

12. Städtische Garantieverpflichtungen

keine

13. Finanzielle Zielvorgaben

keine

14. Finanzhilfedaten

Dieser Betrieb erhält von der Landeshauptstadt München keine Finanzhilfen.

15. Kreditaufnahmen

Nr.	Position in [Tsd. €]	2011	2012	2013	2014	2015
1	Kredit 1	0	0	0	0	0

1. Betrieb

Name VibGasNetz GmbH & Co.KG		UA
Rechtsform (einschließlich Zusatz) GmbH	Fachreferat nicht vorhanden	
Gemeinnützigkeit nein	Betreuungsreferat Referat für Arbeit und Wirtschaft	

2. Gesellschafter

Stamm- / Grundkapital:	10 [Tsd. €]	
Gesellschafter / Eigentümer	[Tsd. €]	%
1) Energie Südbayern GmbH (siehe auch dort)	5	50
2) Stadt Vilsbiburg	5	50
3) VibGasNetz Verwaltungs GmbH	0	0

zu 1: Kommanditist

zu 2: Kommanditist

zu 3: Komplementärin ohne Einlage

3. Vertreter und Organe

Siehe Punkt 5 und 6

4. Gegenstand und Aufgaben des Betriebes

Bau, Betrieb und Instandhaltung des Gasverteilernetzes in Vilsbiburg sowie alle damit zusammenhängende Tätigkeiten.

5. Bezeichnung der Vertretung

Vertretung	Name	Aufgabe	Bezüge 2014 [Tsd. €]
Geschäftsführung	Reinhold Kunz		
	Wolfgang Schmid		

zur Vertretung Geschäftsführung:

Basierend auf Art. 94 Abs. 3 GO i. V. m. §§ 285 Nr. 9a, 286 Abs. 4 HGB wurde die Angabe der Bezüge von den Geschäftsführern verweigert.

zu Reinhold Kunz:

Geschäftsführung und Vertretung durch die persönlich haftende Gesellschafterin

zu Wolfgang Schmid:

Geschäftsführung und Vertretung durch die persönlich haftende Gesellschafterin

6. Mitglieder der Beschlussorgane

Beschlussorgan	Name - Funktion
Gesellschafterversammlung	-
Aufsichtsrat	Helmut Haider - Vorsitzender
	Werner Bähre - stv. Vorsitzender
	Hermann Vogelgsang - (bis 30.04.2014)
	Norbert Kindermann -
	Rudolf Lehner - (ab 05.05.2014)
	Josef Sterr -
	Klaus Kerscher -
	-

zu Gesellschafterversammlung:
vgl. Position Gesellschafter

7. Unterbeteiligungen

keine

8. Leistungsdaten

Bei den Daten für 2014 handelt es sich um Zahlen aus einem vorläufigen Jahresabschluss.

Leistungen	2011	2012	2013	2014	2015
nicht ausgewiesen	k. A.	k. A.			

zu 2013, 2014, 2015: Zur Ausnahme der Datenlieferung siehe Beschluss des Ausschusses für Arbeit und Wirtschaft vom 01.03.2011 (SB).

9. Beschäftigte

Bei den Daten für 2014 handelt es sich um Zahlen aus einem vorläufigen Jahresabschluss.

Anzahl	2011	2012	2013	2014	2015
Durchschnittliches Vollzeitäquivalent					
davon nicht differenziert [%]					

zu 2011: 2 Geschäftsführer (diese sind hauptberuflich für anderes Unternehmen tätig)

zu 2013, 2014, 2015: Zur Ausnahme der Datenlieferung siehe Beschluss des Ausschusses für Arbeit und Wirtschaft vom 01.03.2011 (SB).

10. Bilanzdaten / Vermögensdaten

Bei den Daten für 2014 handelt es sich um Zahlen aus einem vorläufigen Jahresabschluss.

Nr.	Position in [Tsd. €]	2011	2012	2013	2014	2015
	AKTIVA					
3	Sonstiges					
4	Summe Aktiva					
	PASSIVA					
15	Sonstiges					
16	Summe Passiva	k. A.	k. A.			
	Bilanzkennzahlen					

zu 2013, 2014, 2015: Zur Ausnahme der Datenlieferung siehe Beschluss des Ausschusses für Arbeit und Wirtschaft vom 01.03.2011 (SB).

11. Daten der Erfolgsrechnung / Haushaltsdaten

Bei den Daten für 2014 handelt es sich um Zahlen aus einem vorläufigen Jahresabschluss.

Nr.	Position in [Tsd. €]	2011	2012	2013	2014	2015
2	Sonstige Erträge/Einnahmen		139	142	33	115
3	Summe Erträge/Einnahmen		139	142	33	115
10	Betriebs-/Haushaltsergebnis		139	142	33	115
11	Finanzergebnis					
12	Ergebnis der gewöhnlichen Geschäftstätigkeit		139	142	33	115
15	Zwischenergebnis		139	142	33	115
18	Jahresüberschuss/-fehlbetrag	k. A.	139	142	33	115
	Betriebskennzahlen					

zu Jahresüberschuss/-fehlbetrag:

zu 2013, 2014, 2015: Zur Ausnahme der Datenlieferung siehe Beschluss des Ausschusses für Arbeit und Wirtschaft vom 01.03.2011 (SB).

zu Sonstige Erträge/Einnahmen:

zu 2012 bis 2015: Bei dieser Position handelt es sich um das wirtschaftliche Ergebnis.

12. Städtische Garantieverpflichtungen

keine

13. Finanzielle Zielvorgaben

keine

14. Finanzhilfedaten

Dieser Betrieb erhält von der Landeshauptstadt München keine Finanzhilfen.

15. Kreditaufnahmen

Bei den Daten für 2014 handelt es sich um Zahlen aus einem vorläufigen Jahresabschluss.

Nr.	Position in [Tsd. €]	2011	2012	2013	2014	2015
1	Kredit 1	0	0	0	0	0

1. Betrieb

Name VibGasNetz Verwaltungs GmbH		UA
Rechtsform (einschließlich Zusatz) GmbH	Fachreferat nicht vorhanden	
Gemeinnützigkeit nein	Betreuungsreferat Referat für Arbeit und Wirtschaft	

2. Gesellschafter

Stamm- / Grundkapital:	25 [Tsd. €]	
Gesellschafter / Eigentümer	[Tsd. €]	%
Energie Südbayern GmbH (siehe auch dort)	13	50
Stadt Vilsbiburg	13	50

3. Vertreter und Organe

Siehe Punkt 5 und 6

4. Gegenstand und Aufgaben des Betriebes

Die Verwaltung eigenen Vermögens und die Beteiligung an anderen Unternehmen sowie die Übernahme der persönlichen Haftung und der Geschäftsführung bei anderen Unternehmen, insbesondere bei Kommanditgesellschaften.

5. Bezeichnung der Vertretung

Vertretung	Name	Aufgabe	Bezüge 2014 [Tsd. €]
Geschäftsführung	Reinhold Kunz		
	Wolfgang Schmid		

zur Vertretung Geschäftsführung:

Basierend auf Art. 94 Abs. 3 GO i. V. m. §§ 285 Nr. 9a, 286 Abs. 4 HGB wurde die Angabe der Bezüge von den Geschäftsführern verweigert.

6. Mitglieder der Beschlussorgane

Beschlussorgan	Name - Funktion
Gesellschafterversammlung	-
	-

zu Gesellschafterversammlung:
vgl. Position Gesellschafter

7. Unterbeteiligungen

keine

8. Leistungsdaten

Bei den Daten für 2014 handelt es sich um Zahlen aus einem vorläufigen Jahresabschluss.

Leistungen	2011	2012	2013	2014	2015
nicht ausgewiesen	k. A.	k. A.			

zu 2013, 2014, 2015: Zur Ausnahme der Datenlieferung siehe Beschluss des Ausschusses für Arbeit und Wirtschaft vom 01.03.2011 (SB).

9. Beschäftigte

Bei den Daten für 2014 handelt es sich um Zahlen aus einem vorläufigen Jahresabschluss.

Anzahl	2011	2012	2013	2014	2015
Durchschnittliches Vollzeitäquivalent	k. A.	k. A.			
davon nicht differenziert [%]					

zu 2013, 2014, 2015: Zur Ausnahme der Datenlieferung siehe Beschluss des Ausschusses für Arbeit und Wirtschaft vom 01.03.2011 (SB).

10. Bilanzdaten / Vermögensdaten

Bei den Daten für 2014 handelt es sich um Zahlen aus einem vorläufigen Jahresabschluss.

Nr.	Position in [Tsd. €]	2011	2012	2013	2014	2015
	AKTIVA					
3	Sonstiges					
4	Summe Aktiva					
	PASSIVA					
15	Sonstiges					
16	Summe Passiva	k. A.	k. A.			
	Bilanzkennzahlen					

zu 2013, 2014, 2015: Zur Ausnahme der Datenlieferung siehe Beschluss des Ausschusses für Arbeit und Wirtschaft vom 01.03.2011 (SB).

11. Daten der Erfolgsrechnung / Haushaltsdaten

Bei den Daten für 2014 handelt es sich um Zahlen aus einem vorläufigen Jahresabschluss.

Nr.	Position in [Tsd. €]	2011	2012	2013	2014	2015
2	Sonstige Erträge/Einnahmen		1	0	1	
3	Summe Erträge/Einnahmen		1	0	1	
10	Betriebs-/Haushaltsergebnis		1	0	1	
11	Finanzergebnis					
12	Ergebnis der gewöhnlichen Geschäftstätigkeit		1	0	1	
15	Zwischenergebnis		1	0	1	
18	Jahresüberschuss/-fehlbetrag	k. A.	1	0	1	n. v.
	Betriebskennzahlen					

zu Jahresüberschuss/-fehlbetrag:

zu 2013, 2014: Zur Ausnahme der Datenlieferung siehe Beschluss des Ausschusses für Arbeit und Wirtschaft vom 01.03.2011 (SB).

zu Sonstige Erträge/Einnahmen:

zu 2012: Bei dieser Position handelt es sich um das wirtschaftliche Ergebnis.

zu 2013: Bei dieser Position handelt es sich um das wirtschaftliche Ergebnis; 46 € (gerundet auf Tsd. €).

zu 2014: Bei dieser Position handelt es sich um das wirtschaftliche Ergebnis.

12. Städtische Garantieverpflichtungen

keine

13. Finanzielle Zielvorgaben

keine

14. Finanzhilfedaten

Dieser Betrieb erhält von der Landeshauptstadt München keine Finanzhilfen.

15. Kreditaufnahmen

Bei den Daten für 2014 handelt es sich um Zahlen aus einem vorläufigen Jahresabschluss.

Nr.	Position in [Tsd. €]	2011	2012	2013	2014	2015
1	Kredit 1	0	0	0	0	0

1. Betrieb

Name Wärmeversorgung Burghausen GmbH		UA
Rechtsform (einschließlich Zusatz) GmbH		Fachreferat nicht vorhanden
Gemeinnützigkeit nein		Betreuungsreferat Referat für Arbeit und Wirtschaft

2. Gesellschafter

Stamm- / Grundkapital:	320 [Tsd. €]	
Gesellschafter / Eigentümer	[Tsd. €]	%
Energie Südbayern GmbH (siehe auch dort)	256	80
Stadt Burghausen	64	20

3. Vertreter und Organe

Siehe Punkt 5 und 6

4. Gegenstand und Aufgaben des Betriebes

Gegenstand des Unternehmens ist die Versorgung von Teilbereichen der Stadt Burghausen mit Wärme einschließlich der Errichtung, des Betriebes und der Unterhaltung aller hierzu erforderlichen Versorgungsanlagen.

5. Bezeichnung der Vertretung

Vertretung	Name	Aufgabe	Bezüge 2014 [Tsd. €]
Geschäftsführung	Michael Bock	Kaufmännischer Geschäftsführer	
	Anton Erb	Technischer Geschäftsführer	

zur Vertretung Geschäftsführung:

Basierend auf Art. 34 Abs. 3 GO i.V. m. §§ 285 Nr. 9a, 286 Abs. 4 HGB wurde die Angabe der Bezüge von den Geschäftsführern verweigert.

6. Mitglieder der Beschlussorgane

Beschlussorgan	Name - Funktion
Gesellschafterversammlung	-
	-

zu Gesellschafterversammlung:
vgl. Pos. Gesellschafter

7. Unterbeteiligungen

keine

8. Leistungsdaten

Bei den Daten für 2014 handelt es sich um Zahlen aus einem vorläufigen Jahresabschluss.

Leistungen	2011	2012	2013	2014	2015
nicht ausgewiesen					
Wärmeabsatz in MWh	k. A.	k. A.			

zu 2013, 2014, 2015: Zur Ausnahme der Datenlieferung siehe Beschluss des Ausschusses für Arbeit und Wirtschaft vom 01.03.2011 (SB).

9. Beschäftigte

Bei den Daten für 2014 handelt es sich um Zahlen aus einem vorläufigen Jahresabschluss.

Anzahl	2011	2012	2013	2014	2015
Durchschnittliches Vollzeitäquivalent		k. A.			
davon nicht differenziert [%]					

zu 2011: 2 Geschäftsführer, 1 Prokuristin (diese sind hauptberuflich für andere Unternehmen tätig)

zu 2013, 2014, 2015: Zur Ausnahme der Datenlieferung siehe Beschluss des Ausschusses für Arbeit und Wirtschaft vom 01.03.2011 (SB).

10. Bilanzdaten / Vermögensdaten

Bei den Daten für 2014 handelt es sich um Zahlen aus einem vorläufigen Jahresabschluss.

Nr.	Position in [Tsd. €]	2011	2012	2013	2014	2015
	AKTIVA					
1	Anlagevermögen					
2	Umlaufvermögen					
3	Sonstiges					
4	Summe Aktiva					
	PASSIVA					
5	Eigenkapital					
6	Gezeichnetes Kapital					
7	Rücklagen					
9	Gewinn- und Verlustvortrag					
10	Ergebnis					
11	Rückstellungen					
12	Verbindlichkeiten					
13	Verbindlichkeiten gegenüber Gesellschaftern					
14	Andere Verbindlichkeiten					
15	Sonstiges					
16	Summe Passiva	k. A.	k. A.			
	Bilanzkennzahlen					
17	Eigenkapitalquote [%]					
18	Verschuldungsgrad [%]					
19	Eigenkapitalverzinsung [%]					
20	Eigenkapitalverzinsung vor Gewinnabführung / Zuschuss [%]					

zu 2013, 2014, 2015: Zur Ausnahme der Datenlieferung siehe Beschluss des Ausschusses für Arbeit und Wirtschaft vom 01.03.2011 (SB).

11. Daten der Erfolgsrechnung / Haushaltsdaten

Bei den Daten für 2014 handelt es sich um Zahlen aus einem vorläufigen Jahresabschluss.

Nr.	Position in [Tsd. €]	2011	2012	2013	2014	2015
1	Erlöse/Gebühren/Entgelte					
2	Sonstige Erträge/Einnahmen	5	33	35	154	91
3	Summe Erträge/Einnahmen	5	33	35	154	91
4	Sachaufwand/-ausgaben					
5	Personalaufwand/-ausgaben					
6	Abschreibungen					
8	Sonstiger Aufwand/Ausgaben					
9	Summe Aufwand/Ausgaben					
10	Betriebs-/Haushaltsergebnis	5	33	35	154	91
11	Finanzergebnis					
12	Ergebnis der gewöhnlichen Geschäftstätigkeit	5	33	35	154	91
13	Außerordentliches Ergebnis					
14	Steuern					
15	Zwischenergebnis	5	33	35	154	91
18	Jahresüberschuss/-fehlbetrag	5	33	35	154	91
	Betriebskennzahlen					
19	Deckungsgrad [%]					

zu Jahresüberschuss/-fehlbetrag:

zu 2013, 2014, 2015: Zur Ausnahme der Datenlieferung siehe Beschluss des Ausschusses für Arbeit und Wirtschaft vom 01.03.2011 (SB).

zu Sonstige Erträge/Einnahmen:

Bei dieser Position handelt es sich um den Jahresüberschuss.

12. Städtische Garantieverpflichtungen

keine

13. Finanzielle Zielvorgaben

keine

14. Finanzhilfedaten

Dieser Betrieb erhält von der Landeshauptstadt München keine Finanzhilfen.

15. Kreditaufnahmen

Bei den Daten für 2014 handelt es sich um Zahlen aus einem vorläufigen Jahresabschluss.

Nr.	Position in [Tsd. €]	2011	2012	2013	2014	2015
1	Kredit 1	0	0	0	500	0

1. Betrieb

Name M-net Telekommunikations GmbH	UA
Rechtsform (einschließlich Zusatz) GmbH	Fachreferat nicht vorhanden
Gemeinnützigkeit nein	Betreuungsreferat Referat für Arbeit und Wirtschaft

2. Gesellschafter

Stamm- / Grundkapital:	2.497 [Tsd. €]	
Gesellschafter / Eigentümer	[Tsd. €]	%
SWM Services GmbH (siehe auch dort)	1.594	63,84
Stadtwerke Augsburg Energie GmbH	329	13,17
Allgäuer Überlandwerk GmbH	231	9,24
infra fürth gmbh	114	4,58
N-ERGIE AG	114	4,58
Erlanger Stadtwerke AG	114	4,58

3. Vertreter und Organe

Siehe Punkt 5 und 6

4. Gegenstand und Aufgaben des Betriebes

Gegenstand des Unternehmens ist die Erbringung von Telekommunikationsdienstleistungen, unter Berücksichtigung der Förderung der Wirtschaftsräume, in denen die Gesellschafter der M-net tätig sind.

5. Bezeichnung der Vertretung

Vertretung	Name	Aufgabe	Bezüge 2014 [Tsd. €]
Geschäftsführung	Jens Prautzsch	Sprecher der Geschäftsführung (seit 01.06.2011)	
	Simone Büber-Monath	Kaufmännischer Geschäftsführer (seit 01.01.2013)	
	Anton Gleich	Geschäftsführer Technik	

zur Vertretung Geschäftsführung:

Bezüge der Geschäftsführung / Vorstand analog zu § 285 Nr. 9 HGB.

6. Mitglieder der Beschlussorgane

Beschlussorgan	Name - Funktion
Gesellschafterversammlung	-
	-

zu Gesellschafterversammlung:
vgl. Position Gesellschafter

7. Unterbeteiligungen

keine

8. Leistungsdaten

Bei den Daten für 2014 handelt es sich um Zahlen aus einem vorläufigen Jahresabschluss.

Leistungen	2011	2012	2013	2014	2015
nicht ausgewiesen					

zu 2011, 2012: Es werden keine Einzelleistungen dargestellt, sondern auf Gegenstand und Aufgaben des Betriebes verwiesen.

zu 2013, 2014, 2015: Zur Ausnahme der Datenlieferung siehe Beschluss des Ausschusses für Arbeit und Wirtschaft vom 01.03.2011 (SB).

9. Beschäftigte

Bei den Daten für 2014 handelt es sich um Zahlen aus einem vorläufigen Jahresabschluss.

Anzahl	2011	2012	2013	2014	2015
Durchschnittliches Vollzeitäquivalent	k. A.	k. V.			
davon weiblich [%]					
davon männlich [%]					
davon nicht differenziert [%]					
davon schwerbehindert [%]					

zu 2013, 2014, 2015: Zur Ausnahme der Datenlieferung siehe Beschluss des Ausschusses für Arbeit und Wirtschaft vom 01.03.2011 (SB).

10. Bilanzdaten / Vermögensdaten

Bei den Daten für 2014 handelt es sich um Zahlen aus einem vorläufigen Jahresabschluss.

Nr.	Position in [Tsd. €]	2011	2012	2013	2014	2015
	AKTIVA					
1	Anlagevermögen					
2	Umlaufvermögen					
3	Sonstiges					
4	Summe Aktiva					
	PASSIVA					
5	Eigenkapital					
6	Gezeichnetes Kapital					
7	Rücklagen					
8	Sonstige EK-Posten					
9	Gewinn- und Verlustvortrag					
10	Ergebnis					
11	Rückstellungen					
12	Verbindlichkeiten					
13	Verbindlichkeiten gegenüber Gesellschaftern					
14	Andere Verbindlichkeiten					
15	Sonstiges					
16	Summe Passiva	k. A.	k. A.			
	Bilanzkennzahlen					
17	Eigenkapitalquote [%]					
18	Verschuldungsgrad [%]					
19	Eigenkapitalverzinsung [%]					

zu 2013, 2014, 2015: Zur Ausnahme der Datenlieferung siehe Beschluss des Ausschusses für Arbeit und Wirtschaft vom 01.03.2011 (SB).

11. Daten der Erfolgsrechnung / Haushaltsdaten

Bei den Daten für 2014 handelt es sich um Zahlen aus einem vorläufigen Jahresabschluss.

Nr.	Position in [Tsd. €]	2011	2012	2013	2014	2015
1	Erlöse/Gebühren/Entgelte					
2	Sonstige Erträge/Einnahmen	14.104	10.818			
3	Summe Erträge/Einnahmen	14.104	10.818			
4	Sachaufwand/-ausgaben					
5	Personalaufwand/-ausgaben					
6	Abschreibungen					
8	Sonstiger Aufwand/Ausgaben			-2.460	-47	-4.511
9	Summe Aufwand/Ausgaben			-2.460	-47	-4.511
10	Betriebs-/Haushaltsergebnis	14.104	10.818	-2.460	-47	-4.511
11	Finanzergebnis					
12	Ergebnis der gewöhnlichen Geschäftstätigkeit	14.104	10.818	-2.460	-47	-4.511
13	Außerordentliches Ergebnis					
14	Steuern					
15	Zwischenergebnis	14.104	10.818	-2.460	-47	-4.511
17	Zuschüsse der Eigentümer					
18	Jahresüberschuss/-fehlbetrag	14.104	10.818	-2.460	-47	-4.511
	Betriebskennzahlen					
19	Deckungsgrad [%]			0	0	0

zu Jahresüberschuss/-fehlbetrag:

zu 2013, 2014, 2015: Zur Ausnahme der Datenlieferung siehe Beschluss des Ausschusses für Arbeit und Wirtschaft vom 01.03.2011 (SB).

zu Sonstige Erträge/Einnahmen:

zu 2011, 2012: Bei dieser Position handelt es sich um das wirtschaftliche Ergebnis.

zu Sonstiger Aufwand/Ausgaben:

zu 2013, 2014, 2015: Bei dieser Position handelt es sich um das wirtschaftliche Ergebnis.

12. Städtische Garantieverpflichtungen

keine

13. Finanzielle Zielvorgaben

keine

14. Finanzhilfedaten

Dieser Betrieb erhält von der Landeshauptstadt München keine Finanzhilfen.

15. Kreditaufnahmen

Bei den Daten für 2014 handelt es sich um Zahlen aus einem vorläufigen Jahresabschluss.

Nr.	Position in [Tsd. €]	2011	2012	2013	2014	2015
1	Kredit 1	0		0	30.000	0
2	Kredit 2					

1. Betrieb

Name SWM UK Wind One Limited		UA
Rechtsform (einschließlich Zusatz) Limited (vergleichbar GmbH)		Fachreferat nicht vorhanden
Gemeinnützigkeit nein		Betreuungsreferat Referat für Arbeit und Wirtschaft

2. Gesellschafter

Stamm- / Grundkapital:	834.549 [Tsd. €]	Anteile	
Gesellschafter / Eigentümer		[Tsd. €]	%
1) Stadtwerke München GmbH (siehe auch dort)		834.549	100

zu 1: Wert im JA 653.523.213 GBP umgerechnet mit Stichtagskurs 1 GBP=1,2770 € (31.12.2014)

3. Vertreter und Organe

Siehe Punkt 5 und 6

4. Gegenstand und Aufgaben des Betriebes

Holdingsgesellschaft für die Beteiligungsgesellschaften des Offshore-Projektes Gwynt y Mor (Gym Offshore One Limited, Gym Offshore Two Limited, Gym Offshore Three Limited und Gwynt y Mor Offshore Windfarm Limited)

5. Bezeichnung der Vertretung

Vertretung	Name	Aufgabe	Bezüge 2014 [Tsd. €]
Geschäftsführung	Neil Arthur	Geschäftsführung	
	Gerald Martin Harrison	Geschäftsführung	
	Marc Matzke	Geschäftsführung	

zur Vertretung Geschäftsführung:

Basierend auf Art. 94 Abs. 3 GO iVm §§ 285 Nr. 9a, 286 Abs. 4 HGB wurde die Angabe der Bezüge von den Geschäftsführern verweigert.

6. Mitglieder der Beschlussorgane

Beschlussorgan	Name - Funktion
Gesellschafterversammlung	-
	-

zu Gesellschafterversammlung:
vgl. Pos. Gesellschafter

7. Unterbeteiligungen

Beteiligung an	Kapitalanteil		Ergebnis [Tsd. €]
	[Tsd. €]	[%]	
GyM Offshore One Limited (siehe auch dort)	414.222	100	-4.070
GyM Offshore Three Limited (siehe auch dort)	137.977	100	-1.349
GyM Offshore Two Limited (siehe auch dort)	280.953	100	-2.718

zu GyM Offshore One Limited (siehe auch dort):
zum Kapitalanteil:
umgerechnet zum Stichtagskurs von 1 GBP = 1,2770 € (31.12.2014)
zum Vorjahresergebnis:
umgerechnet zum Stichtagskurs von 1 GBP = 1,2770 € (31.12.2014)

zu GyM Offshore Three Limited (siehe auch dort):
zum Kapitalanteil:
umgerechnet zum Stichtagskurs von 1 GBP = 1,2770 € (31.12.2014)
zum Vorjahresergebnis:
umgerechnet zum Stichtagskurs von 1 GBP = 1,2770 € (31.12.2014)

zu GyM Offshore Two Limited (siehe auch dort):
zum Kapitalanteil:
umgerechnet zum Stichtagskurs von 1 GBP = 1,2770 € (31.12.2014)
zum Vorjahresergebnis:
umgerechnet zum Stichtagskurs von 1 GBP = 1,2770 € (31.12.2014)

8. Leistungsdaten

Bei den Daten für 2014 handelt es sich um Zahlen aus einem vorläufigen Jahresabschluss.

Leistungen	2011	2012	2013	2014	2015
nicht ausgewiesen					

Zur Ausnahme der Datenlieferung siehe Beschluss des Ausschusses für Arbeit und Wirtschaft vom 01.03.2011 (SB).

9. Beschäftigte

Bei den Daten für 2014 handelt es sich um Zahlen aus einem vorläufigen Jahresabschluss.

Anzahl	2011	2012	2013	2014	2015
Durchschnittliches Vollzeitäquivalent		0			
davon weiblich [%]					
davon männlich [%]					
davon nicht differenziert [%]		100			
davon schwerbehindert [%]					

zu Durchschnittliches Vollzeitäquivalent:
zu 2011, 2013, 2014, 2015: Zur Ausnahme der Datenlieferung siehe Beschluss des Ausschusses für Arbeit und Wirtschaft vom 01.03.2011 (SB).

10. Bilanzdaten / Vermögensdaten

Bei den Daten für 2014 handelt es sich um Zahlen aus einem vorläufigen Jahresabschluss.

Nr.	Position in [Tsd. €]	2011	2012	2013	2014	2015
	AKTIVA					
3	Sonstiges					
4	Summe Aktiva					
	PASSIVA					
15	Sonstiges					
16	Summe Passiva					
	Bilanzkennzahlen					

Zur Ausnahme der Datenlieferung siehe Beschluss des Ausschusses für Arbeit und Wirtschaft vom 01.03.2011 (SB).

11. Daten der Erfolgsrechnung / Haushaltsdaten

Bei den Daten für 2014 handelt es sich um Zahlen aus einem vorläufigen Jahresabschluss.

Nr.	Position in [Tsd. €]	2011	2012	2013	2014	2015
2	Sonstige Erträge/Einnahmen					1.496
3	Summe Erträge/Einnahmen					1.496
8	Sonstiger Aufwand/Ausgaben	-67	-72	-500	-263	
9	Summe Aufwand/Ausgaben	-67	-72	-500	-263	
10	Betriebs-/Haushaltsergebnis	-67	-72	-500	-263	1.496
11	Finanzergebnis					
12	Ergebnis der gewöhnlichen Geschäftstätigkeit	-67	-72	-500	-263	1.496
15	Zwischenergebnis	-67	-72	-500	-263	1.496
18	Jahresüberschuss/-fehlbetrag	-67	-72	-500	-263	1.496
	Betriebskennzahlen					
19	Deckungsgrad [%]		0	0	0	

zu Jahresüberschuss/-fehlbetrag:

Zur Ausnahme der Datenlieferung siehe Beschluss des Ausschusses für Arbeit und Wirtschaft vom 01.03.2011 (SB).

zu Sonstige Erträge/Einnahmen:

zu 2015: Jahresergebnis umgerechnet zum Stichtagskurs von 1 GBP = 1,39454 € (12.05.2015)

zu Sonstiger Aufwand/Ausgaben:

zu 2011: Bei dieser Position handelt es sich um das wirtschaftliche Ergebnis, umgerechnet zum Stichtagskurs von 1 GBP = 1,193 €.

zu 2012: Bei dieser Position handelt es sich um das wirtschaftliche Ergebnis, umgerechnet zum Stichtagskurs von 1 GBP = 1,22196 €.

zu 2013: Jahresergebnis umgerechnet zum Stichtagskurs von 1 GBP = 1,19763 € (31.12.2013)

zu 2014: Jahresergebnis umgerechnet zum Stichtagskurs von 1 GBP = 1,2770 € (31.12.2014)

12. Städtische Garantieverpflichtungen

keine

13. Finanzielle Zielvorgaben

keine

14. Finanzhilfedaten

Dieser Betrieb erhält von der Landeshauptstadt München keine Finanzhilfen.

15. Kreditaufnahmen

Bei den Daten für 2014 handelt es sich um Zahlen aus einem vorläufigen Jahresabschluss.

Nr.	Position in [Tsd. €]	2011	2012	2013	2014	2015
1	Kredit 1	0	0	0	0	0

1. Betrieb

Name Gym Offshore One Limited		UA
Rechtsform (einschließlich Zusatz) Limited (vergleichbar GmbH)		Fachreferat nicht vorhanden
Gemeinnützigkeit nein		Betreuungsreferat Referat für Arbeit und Wirtschaft

2. Gesellschafter

Stamm- / Grundkapital:	414.222 [Tsd. €]	Anteile	
Gesellschafter / Eigentümer		[Tsd. €]	%
1) SWM UK Wind One Limited (siehe auch dort)		414.222	100

zu 1: 324.371.269 GBP umgerechnet zum Stichtagskurs von 1 GBP = 1,2770€ (31.12.2014)

3. Vertreter und Organe

Siehe Punkt 5 und 6

4. Gegenstand und Aufgaben des Betriebes

Realisierung und Betrieb eines Offshore-Windparks in England

5. Bezeichnung der Vertretung

Vertretung	Name	Aufgabe	Bezüge 2014 [Tsd. €]
Geschäftsführung	Neil Arthur	Geschäftsführung	
	Gerald Martin Harrison	Geschäftsführung	
	Marc Matzke	Geschäftsführung	

zur Vertretung Geschäftsführung:

Basierend auf Art. 94 Abs. 3 GO iVm §§ 285 Nr. 9a, 286 Abs. 4 HGB wurde die Angabe der Bezüge von den Geschäftsführern verweigert.

6. Mitglieder der Beschlussorgane

Beschlussorgan	Name - Funktion
Gesellschafterversammlung	-
	-

zu Gesellschafterversammlung:
vgl. Pos. Gesellschafter

7. Unterbeteiligungen

Beteiligung an	Kapitalanteil		Ergebnis [Tsd. €]
	[Tsd. €]	[%]	
Gwynt y Môr Offshore Windfarm Limited (siehe auch dort)	0	15	0

zu Gwynt y Môr Offshore Windfarm Limited (siehe auch dort):
zum Kapitalanteil:
Umgerechnet zum Stichtagskurs von 1 GBP = 1,2770€ (31.12.2014)
zum Vorjahresergebnis:
vorläufiges Ergebnis

8. Leistungsdaten

Bei den Daten für 2014 handelt es sich um Zahlen aus einem vorläufigen Jahresabschluss.

Leistungen	2011	2012	2013	2014	2015
nicht ausgewiesen					

Zur Ausnahme der Datenlieferung siehe Beschluss des Ausschusses für Arbeit und Wirtschaft vom 01.03.2011 (SB).

9. Beschäftigte

Bei den Daten für 2014 handelt es sich um Zahlen aus einem vorläufigen Jahresabschluss.

Anzahl	2011	2012	2013	2014	2015
Durchschnittliches Vollzeitäquivalent					
davon nicht differenziert [%]					

Zur Ausnahme der Datenlieferung siehe Beschluss des Ausschusses für und Wirtschaft vom 01.03.2011 (SB).

10. Bilanzdaten / Vermögensdaten

Bei den Daten für 2014 handelt es sich um Zahlen aus einem vorläufigen Jahresabschluss.

Nr.	Position in [Tsd. €]	2011	2012	2013	2014	2015
	AKTIVA					
3	Sonstiges					
4	Summe Aktiva					
	PASSIVA					
15	Sonstiges					
16	Summe Passiva					
	Bilanzkennzahlen					

Zur Ausnahme der Datenlieferung siehe Beschluss des Ausschusses für und Wirtschaft vom 01.03.2011 (SB).

11. Daten der Erfolgsrechnung / Haushaltsdaten

Bei den Daten für 2014 handelt es sich um Zahlen aus einem vorläufigen Jahresabschluss.

Nr.	Position in [Tsd. €]	2011	2012	2013	2014	2015
2	Sonstige Erträge/Einnahmen					16.565
3	Summe Erträge/Einnahmen					16.565
8	Sonstiger Aufwand/Ausgaben	-367	-23	-1.647	-4.070	
9	Summe Aufwand/Ausgaben	-367	-23	-1.647	-4.070	
10	Betriebs-/Haushaltsergebnis	-367	-23	-1.647	-4.070	16.565
11	Finanzergebnis					
12	Ergebnis der gewöhnlichen Geschäftstätigkeit	-367	-23	-1.647	-4.070	16.565
15	Zwischenergebnis	-367	-23	-1.647	-4.070	16.565
18	Jahresüberschuss/-fehlbetrag	-367	-23	-1.647	-4.070	16.565
	Betriebskennzahlen					
19	Deckungsgrad [%]		0	0	0	

zu Jahresüberschuss/-fehlbetrag:

Zur Ausnahme der Datenlieferung siehe Beschluss des Ausschusses für Arbeit und Wirtschaft vom 01.03.2011 (SB).

zu Sonstige Erträge/Einnahmen:

zu 2015: Jahresergebnis umgerechnet zum Stichtagskurs von 1 GBP = 1,39454 € (12.05.2015)

zu Sonstiger Aufwand/Ausgaben:

zu 2011: Bei dieser Position handelt es sich um das wirtschaftliche Ergebnis, umgerechnet zum Stichtagskurs von 1 GBP = 1,193 €.

zu 2012: Bei dieser Position handelt es sich um das wirtschaftliche Ergebnis, umgerechnet zum Stichtagskurs von 1 GBP = 1,22196 €.

zu 2013: Jahresergebnis umgerechnet zum Stichtagskurs von 1 GBP = 1,19763€ (31.12.2013)

zu 2014: Jahresergebnis umgerechnet zum Stichtagskurs von 1 GBP = 1,2770€ (31.12.2014)

12. Städtische Garantieverpflichtungen

Keine

13. Finanzielle Zielvorgaben

Keine

14. Finanzhilfedaten

Dieser Betrieb erhält von der Landeshauptstadt München keine Finanzhilfen.

15. Kreditaufnahmen

Bei den Daten für 2014 handelt es sich um Zahlen aus einem vorläufigen Jahresabschluss.

Nr.	Position in [Tsd. €]	2011	2012	2013	2014	2015
1	Kredit 1	0	0	0	0	0

1. Betrieb

Name Gwynt y Môr Offshore Windfarm Limited		UA
Rechtsform (einschließlich Zusatz) Limited (vergleichbar GmbH)	Fachreferat nicht vorhanden	
Gemeinnützigkeit nein	Betreuungsreferat Referat für Arbeit und Wirtschaft	

2. Gesellschafter

Stamm- / Grundkapital:	0,255 [Tsd. €]	
Gesellschafter / Eigentümer	[Tsd. €]	Anteile %
1) Gym Offshore One Limited (siehe auch dort) (siehe auch dort)	0	15
2) Gym Offshore Two Limited (siehe auch dort) (siehe auch dort)	0	10
3) Gym Offshore Three Limited (siehe auch dort) (siehe auch dort)	0	5
4) Gym Renewables One Limited	0	10
5) RWE Npower Renewables (Newco) 1 Limited	0	10
6) RWE Npower Renewables (Newco) 2 Limited	0	10
7) RWE Npower Renewables (Newco) 3 Limited	0	10
8) RWE Npower Renewables (Newco) 4 Limited	0	30

zu 1: 38,31 €, umgerechnet zum Stichtagskurs von 1 GBP 1,2770 € (31.12.2014)

zu 2: 25,54 €, umgerechnet zum Stichtagskurs von 1 GBP 1,2770 € (31.12.2014)

zu 3: 12,77 €, umgerechnet zum Stichtagskurs von 1 GBP 1,2770 € (31.12.2014)

zu 4: 25,54 €, umgerechnet zum Stichtagskurs von 1 GBP 1,2770 € (31.12.2014)

zu 5: 25,54 €, umgerechnet zum Stichtagskurs von 1 GBP 1,2770 € (31.12.2014)

zu 6: 25,54 €, umgerechnet zum Stichtagskurs von 1 GBP 1,2770 € (31.12.2014)

zu 7: 25,54 €, umgerechnet zum Stichtagskurs von 1 GBP 1,2770 € (31.12.2014)

zu 8: 76,62 €, umgerechnet zum Stichtagskurs von 1 GBP 1,2770 € (31.12.2014)

3. Vertreter und Organe

Siehe Punkt 5 und 6

4. Gegenstand und Aufgaben des Betriebes

Projektgesellschaft, die auch Inhaberin der Genehmigung für den Bau und Betrieb des Offshore-Windparks ist.

5. Bezeichnung der Vertretung

Vertretung	Name	Aufgabe	Bezüge 2014 [Tsd. €]
Geschäftsführung	Kai Zöllman	Geschäftsführung	
	Paul Cowling	Geschäftsführung	
	Jonathan Boles	Geschäftsführung	
	Christian Moldan	Geschäftsführung	
	Christiane Strahl	Geschäftsführung	
	Marc Matzke	Geschäftsführung	
	Hans Bünning	Geschäftsführung	
	Richard Sandford	Geschäftsführung	
	Peter Williams	Geschäftsführung	

zur Vertretung Geschäftsführung:

Basierend auf Art. 94 Abs. 3 GO iVm §§ 285 Nr. 9a, 286 Abs. 4 HGB wurde die Angabe der Bezüge von den Geschäftsführern verweigert.

6. Mitglieder der Beschlussorgane

Beschlussorgan	Name - Funktion
Gesellschafterversammlung	-
	-

zu Gesellschafterversammlung:
vgl. Pos. Gesellschafter

7. Unterbeteiligungen

keine

8. Leistungsdaten

Bei den Daten für 2014 handelt es sich um Zahlen aus einem vorläufigen Jahresabschluss.

Leistungen	2011	2012	2013	2014	2015
nicht ausgewiesen					

Zur Ausnahme der Datenlieferung siehe Beschluss des Ausschusses für Arbeit und Wirtschaft vom 01.03.2011 (SB).

9. Beschäftigte

Bei den Daten für 2014 handelt es sich um Zahlen aus einem vorläufigen Jahresabschluss.

Anzahl	2011	2012	2013	2014	2015
Durchschnittliches Vollzeitäquivalent					
davon nicht differenziert [%]					

zu Durchschnittliches Vollzeitäquivalent:

Zur Ausnahme der Datenlieferung siehe Beschluss des Ausschusses für Arbeit und Wirtschaft vom 01.03.2011 (SB).

10. Bilanzdaten / Vermögensdaten

Bei den Daten für 2014 handelt es sich um Zahlen aus einem vorläufigen Jahresabschluss.

Nr.	Position in [Tsd. €]	2011	2012	2013	2014	2015
	AKTIVA					
3	Sonstiges					
4	Summe Aktiva					
	PASSIVA					
15	Sonstiges					
16	Summe Passiva					
	Bilanzkennzahlen					

Zur Ausnahme der Datenlieferung siehe Beschluss des Ausschusses für Arbeit und Wirtschaft vom 01.03.2011 (SB).

11. Daten der Erfolgsrechnung / Haushaltsdaten

Bei den Daten für 2014 handelt es sich um Zahlen aus einem vorläufigen Jahresabschluss.

Nr.	Position in [Tsd. €]	2011	2012	2013	2014	2015
2	Sonstige Erträge/Einnahmen			35		
3	Summe Erträge/Einnahmen			35		
8	Sonstiger Aufwand/Ausgaben	-36	-5			
9	Summe Aufwand/Ausgaben	-36	-5			
10	Betriebs-/Haushaltsergebnis	-36	-5	35		
11	Finanzergebnis					
12	Ergebnis der gewöhnlichen Geschäftstätigkeit	-36	-5	35		
15	Zwischenergebnis	-36	-5	35		
18	Jahresüberschuss/-fehlbetrag	-36	-5	35	n. v.	n. v.
	Betriebskennzahlen					
19	Deckungsgrad [%]		0			

zu Jahresüberschuss/-fehlbetrag:

zu 2011, 2012: Zur Ausnahme der Datenlieferung siehe Beschluss des Ausschusses für Arbeit und Wirtschaft vom 01.03.2011 (SB).

zu 2014: Das Jahresergebnis liegt noch nicht vor.

zu 2015: Für 2015 wurde kein Businessplan erstellt.

zu Sonstige Erträge/Einnahmen:

zu 2013: Jahresergebnis umgerechnet zum Stichtagskurs von 1 GBP 1,19763 € (31.12.2014)

zu 2014: Diese Position entspricht dem wirtschaftlichen Ergebnis.

zu Sonstiger Aufwand/Ausgaben:

zu 2011: Bei dieser Position handelt es sich um das wirtschaftliche Ergebnis, umgerechnet zum Stichtagskurs von 1 GBP = 1,193 €.

zu 2012: Bei dieser Position handelt es sich um das wirtschaftliche Ergebnis, umgerechnet zum Stichtagskurs von 1 GBP = 1,22196 €.

12. Städtische Garantieverpflichtungen

Keine

13. Finanzielle Zielvorgaben

Keine

14. Finanzhilfedaten

Dieser Betrieb erhält von der Landeshauptstadt München keine Finanzhilfen.

15. Kreditaufnahmen

Bei den Daten für 2014 handelt es sich um Zahlen aus einem vorläufigen Jahresabschluss.

Nr.	Position in [Tsd. €]	2011	2012	2013	2014	2015
1	Kredit 1	0	0	0	0	0

1. Betrieb

Name Gym Offshore Two Limited		UA
Rechtsform (einschließlich Zusatz) Limited (vergleichbar GmbH)		Fachreferat nicht vorhanden
Gemeinnützigkeit nein		Betreuungsreferat Referat für Arbeit und Wirtschaft

2. Gesellschafter

Stamm- / Grundkapital:	280.953 [Tsd. €]	
Gesellschafter / Eigentümer	[Tsd. €]	%
1) SWM UK Wind One Limited (siehe auch dort)	280.953	100

zu 1: Umgerechnet zum Stichtagskurs von 1 GBP = 1,2770€ (31.12.2014)

3. Vertreter und Organe

Siehe Punkt 5 und 6

4. Gegenstand und Aufgaben des Betriebes

Realisierung und Betrieb eines Offshore-Windparks in England

5. Bezeichnung der Vertretung

Vertretung	Name	Aufgabe	Bezüge 2014 [Tsd. €]
Geschäftsführung	Neil Arthur	Geschäftsführung	
	Gerald Martin Harrison	Geschäftsführung	
	Christian Moldan	Geschäftsführung	

zur Vertretung Geschäftsführung:

Basierend auf Art. 94 Abs. 3 GO iVm §§ 285 Nr. 9a, 286 Abs. 4 HGB wurde die Angabe der Bezüge von den Geschäftsführern verweigert.

6. Mitglieder der Beschlussorgane

Beschlussorgan	Name - Funktion
Gesellschafterversammlung	-
	-

zu Gesellschafterversammlung:
vgl. Pos. Gesellschafter

7. Unterbeteiligungen

Beteiligung an	Kapitalanteil		Ergebnis [Tsd. €]
	[Tsd. €]	[%]	
Gwynt y Môr Offshore Windfarm Limited (siehe auch dort)	0	10	0

zu Gwynt y Môr Offshore Windfarm Limited (siehe auch dort):
zum Kapitalanteil:
Umgerechnet zum Stichtagskurs von 1 GBP = 1,2770€ (31.12.2014)
zum Vorjahresergebnis:
vorläufiges Ergebnis

8. Leistungsdaten

Bei den Daten für 2014 handelt es sich um Zahlen aus einem vorläufigen Jahresabschluss.

Leistungen	2011	2012	2013	2014	2015
nicht ausgewiesen					

Zur Ausnahme der Datenlieferung siehe Beschluss des Ausschusses für Arbeit und Wirtschaft vom 01.03.2011 (SB).

9. Beschäftigte

Bei den Daten für 2014 handelt es sich um Zahlen aus einem vorläufigen Jahresabschluss.

Anzahl	2011	2012	2013	2014	2015
Durchschnittliches Vollzeitäquivalent					
davon nicht differenziert [%]					

Zur Ausnahme der Datenlieferung siehe Beschluss des Ausschusses für Arbeit und Wirtschaft vom 01.03.2011 (SB).

10. Bilanzdaten / Vermögensdaten

Bei den Daten für 2014 handelt es sich um Zahlen aus einem vorläufigen Jahresabschluss.

Nr.	Position in [Tsd. €]	2011	2012	2013	2014	2015
	AKTIVA					
3	Sonstiges					
4	Summe Aktiva					
	PASSIVA					
15	Sonstiges					
16	Summe Passiva					
	Bilanzkennzahlen					

Zur Ausnahme der Datenlieferung siehe Beschluss des Ausschusses für Arbeit und Wirtschaft vom 01.03.2011 (SB).

11. Daten der Erfolgsrechnung / Haushaltsdaten

Bei den Daten für 2014 handelt es sich um Zahlen aus einem vorläufigen Jahresabschluss.

Nr.	Position in [Tsd. €]	2011	2012	2013	2014	2015
2	Sonstige Erträge/Einnahmen			-1.108		11.039
3	Summe Erträge/Einnahmen			-1.108		11.039
8	Sonstiger Aufwand/Ausgaben	-266	181	-1.108	-2.718	
9	Summe Aufwand/Ausgaben	-266	181	-1.108	-2.718	
10	Betriebs-/Haushaltsergebnis	-266	181	-2.216	-2.718	11.039
11	Finanzergebnis					
12	Ergebnis der gewöhnlichen Geschäftstätigkeit	-266	181	-2.216	-2.718	11.039
15	Zwischenergebnis	-266	181	-2.216	-2.718	11.039
18	Jahresüberschuss/-fehlbetrag	-266	181	-2.216	-2.718	11.039
	Betriebskennzahlen					
19	Deckungsgrad [%]	0	0	-100	0	

zu Jahresüberschuss/-fehlbetrag:

Zur Ausnahme der Datenlieferung siehe Beschluss des Ausschusses für Arbeit und Wirtschaft und Wirtschaft vom 01.03.2011 (SB).

zu Sonstige Erträge/Einnahmen:

zu 2015: Jahresergebnis umgerechnet zum Stichtagskurs von 1 GBP = 1,39454 € (12.05.2015)

zu Sonstiger Aufwand/Ausgaben:

zu 2011: Bei dieser Position handelt es sich um das wirtschaftliche Ergebnis, umgerechnet zum Stichtagskurs von 1 GBP = 1,193 €.

zu 2012: Bei dieser Position handelt es sich um das wirtschaftliche Ergebnis, umgerechnet zum Stichtagskurs von 1 GBP = 1,22196 €.

zu 2013: Jahresergebnis umgerechnet zum Stichtagskurs von 1 GBP = 1,19763€ (31.12.2013)

zu 2014: Jahresergebnis umgerechnet zum Stichtagskurs von 1 GBP = 1,2770€ (31.12.2014)

12. Städtische Garantieverpflichtungen

Keine

13. Finanzielle Zielvorgaben

Keine

14. Finanzhilfedaten

Dieser Betrieb erhält von der Landeshauptstadt München keine Finanzhilfen.

15. Kreditaufnahmen

Bei den Daten für 2014 handelt es sich um Zahlen aus einem vorläufigen Jahresabschluss.

Nr.	Position in [Tsd. €]	2011	2012	2013	2014	2015
1	Kredit 1	0	0	0	0	0

1. Betrieb

Name Gym Offshore Three Limited		UA
Rechtsform (einschließlich Zusatz) Limited (vergleichbar GmbH)		Fachreferat nicht vorhanden
Gemeinnützigkeit nein		Betreuungsreferat Referat für Arbeit und Wirtschaft

2. Gesellschafter

Stamm- / Grundkapital:	137.977 [Tsd. €]	Anteile	
Gesellschafter / Eigentümer		[Tsd. €]	%
1) SWM UK Wind One Limited (siehe auch dort)		137.977	100

zu 1: umgerechnet zum Stichtagskurs von 1 GBP = 1,2770 € (31.12.2014)

3. Vertreter und Organe

Siehe Punkt 5 und 6

4. Gegenstand und Aufgaben des Betriebes

Realisierung und Betrieb eines Offshore-Windparks in England

5. Bezeichnung der Vertretung

Vertretung	Name	Aufgabe	Bezüge 2014 [Tsd. €]
Geschäftsführung	Neil Arthur	Geschäftsführung	
	Gerald Martin Harrison	Geschäftsführung	
	Christian Moldan	Geschäftsführung	

zur Vertretung Geschäftsführung:

Basierend auf Art. 94 Abs. 3 GO i.V.m §§ 285 Nr. 9a, 286 Abs. 4 HGB wurde die Angabe der Bezüge von den Geschäftsführern verweigert.

6. Mitglieder der Beschlussorgane

Beschlussorgan	Name - Funktion
Gesellschafterversammlung	-
	-

zu Gesellschafterversammlung:
vgl. Position Gesellschafter

7. Unterbeteiligungen

Beteiligung an	Kapitalanteil		Ergebnis [Tsd. €]
	[Tsd. €]	[%]	
Gwynt y Môr Offshore Windfarm Limited (siehe auch dort)	0	5	0

zu Gwynt y Môr Offshore Windfarm Limited (siehe auch dort):
zum Kapitalanteil:
umgerechnet zum Stichtagskurs von 1 GBP = 1,2770 € (31.12.2014)
zum Vorjahresergebnis:
Vorläufiges Ergebnis

8. Leistungsdaten

Bei den Daten für 2014 handelt es sich um Zahlen aus einem vorläufigen Jahresabschluss.

Leistungen	2011	2012	2013	2014	2015
nicht ausgewiesen					

Zur Ausnahme der Datenlieferung siehe Beschluss des Ausschusses für Arbeit und Wirtschaft vom 01.03.2011 (SB).

9. Beschäftigte

Bei den Daten für 2014 handelt es sich um Zahlen aus einem vorläufigen Jahresabschluss.

Anzahl	2011	2012	2013	2014	2015
Durchschnittliches Vollzeitäquivalent					
davon nicht differenziert [%]					

Zur Ausnahme der Datenlieferung siehe Beschluss des Ausschusses für Arbeit und Wirtschaft vom 01.03.2011 (SB).

10. Bilanzdaten / Vermögensdaten

Bei den Daten für 2014 handelt es sich um Zahlen aus einem vorläufigen Jahresabschluss.

Nr.	Position in [Tsd. €]	2011	2012	2013	2014	2015
	AKTIVA					
3	Sonstiges					
4	Summe Aktiva					
	PASSIVA					
15	Sonstiges					
16	Summe Passiva					
	Bilanzkennzahlen					

Zur Ausnahme der Datenlieferung siehe Beschluss des Ausschusses für Arbeit und Wirtschaft vom 01.03.2011 (SB).

11. Daten der Erfolgsrechnung / Haushaltsdaten

Bei den Daten für 2014 handelt es sich um Zahlen aus einem vorläufigen Jahresabschluss.

Nr.	Position in [Tsd. €]	2011	2012	2013	2014	2015
2	Sonstige Erträge/Einnahmen					5.513
3	Summe Erträge/Einnahmen					5.513
8	Sonstiger Aufwand/Ausgaben	-166	-70	-599	-1.349	
9	Summe Aufwand/Ausgaben	-166	-70	-599	-1.349	
10	Betriebs-/Haushaltsergebnis	-166	-70	-599	-1.349	5.513
11	Finanzergebnis					
12	Ergebnis der gewöhnlichen Geschäftstätigkeit	-166	-70	-599	-1.349	5.513
15	Zwischenergebnis	-166	-70	-599	-1.349	5.513
18	Jahresüberschuss/-fehlbetrag	-166	-70	-599	-1.349	5.513
	Betriebskennzahlen					
19	Deckungsgrad [%]		0	0	0	

zu Jahresüberschuss/-fehlbetrag:

Zur Ausnahme der Datenlieferung siehe Beschluss des Ausschusses für Arbeit und Wirtschaft vom 01.03.2011 (SB).

zu Sonstige Erträge/Einnahmen:

zu 2015: Jahresergebnis umgerechnet zum Stichtagskurs von 1 GBP = 1,39454 € (12.05.2015)

zu Sonstiger Aufwand/Ausgaben:

zu 2011: Bei dieser Position handelt es sich um das wirtschaftliche Ergebnis, umgerechnet zum Stichtagskurs von 1 GBP = 1,193 €.

zu 2012: Bei dieser Position handelt es sich um das wirtschaftliche Ergebnis, umgerechnet zum Stichtagskurs von 1 GBP = 1,22196 €.

zu 2013: Jahresergebnis umgerechnet zum Stichtagskurs von 1 GBP = 1,19763 € (31.12.2013)

zu 2014: Jahresergebnis umgerechnet zum Stichtagskurs von 1 GBP = 1,2770 € (31.12.2014)

12. Städtische Garantieverpflichtungen

Keine

13. Finanzielle Zielvorgaben

Keine

14. Finanzhilfedaten

Dieser Betrieb erhält von der Landeshauptstadt München keine Finanzhilfen.

15. Kreditaufnahmen

Bei den Daten für 2014 handelt es sich um Zahlen aus einem vorläufigen Jahresabschluss.

Nr.	Position in [Tsd. €]	2011	2012	2013	2014	2015
1	Kredit 1	0	0	0	0	0

1. Betrieb

Name SWM Versorgungs GmbH		UA
Rechtsform (einschließlich Zusatz) GmbH		Fachreferat nicht vorhanden
Gemeinnützigkeit nein		Betreuungsreferat Referat für Arbeit und Wirtschaft

2. Gesellschafter

Stamm- / Grundkapital:	10.000 [Tsd. €]	Anteile	
Gesellschafter / Eigentümer		[Tsd. €]	%
Stadtwerke München GmbH (siehe auch dort)		10.000	100

3. Vertreter und Organe

Siehe Punkt 5 und 6

4. Gegenstand und Aufgaben des Betriebes

Gegenstand des Unternehmens ist die Versorgung der Bevölkerung mit Strom, Gas, Wasser und Wärme, die Betriebsführung von Erzeugungsanlagen und Bädern sowie die Telekommunikation, ferner die Erfüllung weiterer damit zusammenhängender öffentlicher Zwecke. Die Gesellschaft kann die Abfall- und Klärschlammverbrennung besorgen. Bei der Aufgabenerfüllung sind Boden, Wasser und Luft als natürliche Lebensgrundlage zu beschützen, und es ist auf möglichst sparsamen Umgang mit Energie und Wasser zu achten. Neben Beschaffung und Verkauf von Energie und Wasser einschließlich Energiehandel tritt deshalb als gleichberechtigtes Unternehmensziel der Aufbau von Dienstleistungsangeboten, die geeignet sind, die natürlichen Ressourcen zu schonen und deren Verbrauch zu minimieren.

5. Bezeichnung der Vertretung

Vertretung	Name	Aufgabe	Bezüge 2014 [Tsd. €]
Geschäftsführung	Dr. Florian Bieberbach	Vorsitzender der Geschäftsführung	
	Stephan Schwarz	Geschäftsführer	
	Erna-Maria Trixl	Geschäftsführerin	
	Werner Albrecht	Geschäftsführer	

zur Vertretung Geschäftsführung:
Angaben der Bezüge siehe SWM GmbH

6. Mitglieder der Beschlussorgane

Beschlussorgan	Name - Funktion
Gesellschafterversammlung	-
	-

zu Gesellschafterversammlung:
vgl. Pos. Gesellschafter

7. Unterbeteiligungen

keine

8. Leistungsdaten

Leistungen	2011	2012	2013	2014	2015
nicht ausgewiesen					
FW-Abgabe [GWh]					
Gasabgabe [GWh]					
Stromabgabe [GWh]					
Wasserabgabe [Mio. m ³]					

zu Leistungen:

Die Gesellschaft erbringt Leistungen gemäß ihres Geschäftszwecks.

9. Beschäftigte

Anzahl	2011	2012	2013	2014	2015
Durchschnittliches Vollzeitäquivalent	k. A.	k. A.	k. A.	k. A.	k. A.
davon weiblich [%]					
davon männlich [%]					
davon nicht differenziert [%]					
davon schwerbehindert [%]					

10. Bilanzdaten / Vermögensdaten

Nr.	Position in [Tsd. €]	2011	2012	2013	2014	2015
	AKTIVA					
1	Anlagevermögen					
2	Umlaufvermögen					
3	Sonstiges					
4	Summe Aktiva					
	PASSIVA					
5	Eigenkapital					
6	Gezeichnetes Kapital					
7	Rücklagen					
8	Sonstige EK-Posten					
9	Gewinn- und Verlustvortrag					
10	Ergebnis					
11	Rückstellungen					
12	Verbindlichkeiten					
13	Verbindlichkeiten gegenüber Gesellschaftern					
14	Andere Verbindlichkeiten					
15	Sonstiges					
16	Summe Passiva	k. A.	k. A.	k. A.	k. A.	k. A.
	Bilanzkennzahlen					
17	Eigenkapitalquote [%]					
18	Verschuldungsgrad [%]					
19	Eigenkapitalverzinsung [%]					

11. Daten der Erfolgsrechnung / Haushaltsdaten

Nr.	Position in [Tsd. €]	2011	2012	2013	2014	2015
1	Erlöse/Gebühren/Entgelte					
2	Sonstige Erträge/Einnahmen	1.806.951	2.031.318	2.197.805	2.067.751	
3	Summe Erträge/Einnahmen	1.806.951	2.031.318	2.197.805	2.067.751	
4	Sachaufwand/-ausgaben					
5	Personalaufwand/-ausgaben					
6	Abschreibungen					
8	Sonstiger Aufwand/Ausgaben	-1.804.089	-2.026.567	-2.193.299	-2.069.315	
9	Summe Aufwand/Ausgaben	-1.804.089	-2.026.567	-2.193.299	-2.069.315	
10	Betriebs-/Haushaltsergebnis	2.862	4.751	4.506	-1.564	
11	Finanzergebnis					
12	Ergebnis der gewöhnlichen Geschäftstätigkeit	2.862	4.751	4.506	-1.564	
14	Steuern					
15	Zwischenergebnis	2.862	4.751	4.506	-1.564	
16	Aufwendungen aus Gewinnabführung	-2.862	-4.751	-4.506	0	
17	Zuschüsse der Eigentümer	0	0	0	1.564	
18	Jahresüberschuss/-fehlbetrag	0	0	0	0	k. A.
	Betriebskennzahlen					
19	Deckungsgrad [%]	100,16	100,23	100,21	99,92	

zu Sonstige Erträge/Einnahmen:
Summe Erträge/Einnahmen incl. Finanzerträge

zu Sonstiger Aufwand/Ausgaben:
Summe Aufwand/Ausgaben incl. Finanzaufwand und Steueraufwand

12. Städtische Garantieverpflichtungen

keine

13. Finanzielle Zielvorgaben

keine

14. Finanzhilfedaten

Dieser Betrieb erhält von der Landeshauptstadt München keine Finanzhilfen.

15. Kreditaufnahmen

Nr.	Position in [Tsd. €]	2011	2012	2013	2014	2015
1	Kredit 1	0	0	0	0	0

1. Betrieb

Name SWM Wind Havelland Holding GmbH & Co. KG		UA
Rechtsform (einschließlich Zusatz) GmbH & Co. KG		Fachreferat Referat für Arbeit und Wirtschaft
Gemeinnützigkeit nein		Betreuungsreferat nicht vorhanden

2. Gesellschafter

Stamm- / Grundkapital:	10 [Tsd. €]	
Gesellschafter / Eigentümer	[Tsd. €]	Anteile %
1) Stadtwerke München GmbH (siehe auch dort)	8	75
HEAG Südhessische Energie AG	1	12,5
Mainova Aktiengesellschaft	1	12,5
SWM Erneuerbare Energien Verwaltungs-GmbH (siehe auch dort)	0	0

zu 1: Hier Kapital laut Handelsregister

3. Vertreter und Organe

Siehe Punkt 5 und 6

4. Gegenstand und Aufgaben des Betriebes

Der Betrieb von Windenergieanlagen, der Verkauf des erzeugten Stromes bzw. die Einspeisung des erzeugten Stromes nach dem Erneuerbare-Energien-Gesetz, die Beteiligung an Gesellschaften zu diesem Zweck sowie damit zusammenhängende Tätigkeiten. Aktuell übt die Gesellschaft überwiegend eine Holdingfunktion aus. Sie hält 100 % der Anteile an einer Windparkgesellschaft (vor Verschmelzung im Jahr 2012 waren es neun) in der Rechtsform der KG sowie einer Zwischengesellschaft in der Rechtsform der KG, die wiederum 100 % an einer Umspannungsgesellschaft hält.

5. Bezeichnung der Vertretung

Vertretung	Name	Aufgabe	Bezüge 2014 [Tsd. €]
Geschäftsführung	SWM Erneuerbare Energien Verwaltungs-GmbH	Persönlich haftende, geschäftsführende Komplementärin	

zu SWM Erneuerbare Energien Verwaltungs-GmbH:

Die Geschäftsführung der Gesellschaft erfolgt über die Komplementär-GmbH (SWM Erneuerbare Energien Verwaltungs-GmbH). Deren Geschäftsführer Herr Thomas Eisele wird von den Stadtwerken München gestellt.

6. Mitglieder der Beschlussorgane

Beschlussorgan	Name - Funktion
Gesellschafterversammlung	-
	-

zu Gesellschafterversammlung:
vgl. Pos. Gesellschafter

7. Unterbeteiligungen

Beteiligung an	Kapitalanteil		Ergebnis [Tsd. €]
	[Tsd. €]	[%]	
SWM Wind Havelland Umspannwerk Holdinggesellschaft Wustermark GmbH & Co. KG (siehe auch dort)	5	100	1
SWM Windpark Havelland GmbH & Co. KG (siehe auch dort)	10.300	100	1.870

8. Leistungsdaten

Leistungen	2011	2012	2013	2014	2015
nicht ausgewiesen					

Zur Ausnahme der Datenlieferung siehe Beschluss des Ausschusses für Arbeit und Wirtschaft vom 01.03.2011 (SB).

9. Beschäftigte

Anzahl	2011	2012	2013	2014	2015
Durchschnittliches Vollzeitäquivalent					
davon nicht differenziert [%]					

Zur Ausnahme der Datenlieferung siehe Beschluss des Ausschusses für Arbeit und Wirtschaft vom 01.03.2011 (SB).

10. Bilanzdaten / Vermögensdaten

Nr.	Position in [Tsd. €]	2011	2012	2013	2014	2015
	AKTIVA					
3	Sonstiges					
4	Summe Aktiva					
	PASSIVA					
15	Sonstiges					
16	Summe Passiva					
	Bilanzkennzahlen					

Zur Ausnahme der Datenlieferung siehe Beschluss des Ausschusses für Arbeit und Wirtschaft vom 01.03.2011 (SB).

11. Daten der Erfolgsrechnung / Haushaltsdaten

Nr.	Position in [Tsd. €]	2011	2012	2013	2014	2015
2	Sonstige Erträge/Einnahmen	2.567	2.257	3.125	1.849	3.483
3	Summe Erträge/Einnahmen	2.567	2.257	3.125	1.849	3.483
8	Sonstiger Aufwand/Ausgaben					
9	Summe Aufwand/Ausgaben					
10	Betriebs-/Haushaltsergebnis	2.567	2.257	3.125	1.849	3.483
11	Finanzergebnis					
12	Ergebnis der gewöhnlichen Geschäftstätigkeit	2.567	2.257	3.125	1.849	3.483
15	Zwischenergebnis	2.567	2.257	3.125	1.849	3.483
18	Jahresüberschuss/-fehlbetrag	2.567	2.257	3.125	1.849	3.483
	Betriebskennzahlen					
19	Deckungsgrad [%]					

zu Jahresüberschuss/-fehlbetrag:

Zur Ausnahme der Datenlieferung siehe Beschluss des Ausschusses für Arbeit und Wirtschaft vom 01.03.2011 (SB).

zu Sonstige Erträge/Einnahmen:

zu 2011 bis 2014: Bei dieser Position handelt es sich um das wirtschaftliche Ergebnis.

zu 2015: Bei dieser Position handelt es sich um das wirtschaftliche Ergebnis gem. Wirtschaftsplan.

12. Städtische Garantieverpflichtungen

keine

13. Finanzielle Zielvorgaben

keine

14. Finanzhilfedaten

Dieser Betrieb erhält von der Landeshauptstadt München keine Finanzhilfen.

15. Kreditaufnahmen

Nr.	Position in [Tsd. €]	2011	2012	2013	2014	2015
1	Kredit 1	0	0	0	0	0

1. Betrieb

Name SWM Wind Havelland Umspannwerk Holdinggesellschaft Wustermark GmbH & Co. KG		UA
Rechtsform (einschließlich Zusatz) GmbH & Co. KG	Fachreferat nicht vorhanden	
Gemeinnützigkeit nein	Betreuungsreferat Referat für Arbeit und Wirtschaft	

2. Gesellschafter

Stamm- / Grundkapital:	5 [Tsd. €]	
Gesellschafter / Eigentümer	[Tsd. €]	%
SWM Wind Havelland Holding GmbH & Co. KG (siehe auch dort)	5	100
SWM Erneuerbare Energien Verwaltungs-GmbH (siehe auch dort)	0	0

3. Vertreter und Organe

Siehe Punkt 5 und 6

4. Gegenstand und Aufgaben des Betriebes

Die Gesellschaft befasst sich mit Handlungen und Rechtsgeschäften, die im Zusammenhang mit der Errichtung und dem Betrieb von Windkraftanlagen, mit der Erzeugung von elektrischer Energie sowie dem Verkauf der elektrischen Energie an EVU stehen.

5. Bezeichnung der Vertretung

Vertretung	Name	Aufgabe	Bezüge 2014 [Tsd. €]
Geschäftsführung	SWM Erneuerbare Energien Verwaltungs-GmbH	Persönlich haftende, geschäftsführende Komplementärin	

6. Mitglieder der Beschlussorgane

Beschlussorgan	Name - Funktion
Gesellschafterversammlung	-
	-

zu Gesellschafterversammlung:
vgl. Pos. Gesellschafter

7. Unterbeteiligungen

Beteiligung an	Kapitalanteil		Ergebnis [Tsd. €]
	[Tsd. €]	[%]	
SWM Wind Havelland Umspannwerk GmbH (siehe auch dort)	26	100	-54

8. Leistungsdaten

Leistungen	2011	2012	2013	2014	2015
nicht ausgewiesen					

Zur Ausnahme der Datenlieferung siehe Beschluss des Ausschusses für Arbeit und Wirtschaft und Wirtschaft vom 01.03.2011 (SB).

9. Beschäftigte

Anzahl	2011	2012	2013	2014	2015
Durchschnittliches Vollzeitäquivalent					
davon nicht differenziert [%]					

Zur Ausnahme der Datenlieferung siehe Beschluss des Ausschusses für Arbeit und Wirtschaft vom 01.03.2011 (SB).

10. Bilanzdaten / Vermögensdaten

Nr.	Position in [Tsd. €]	2011	2012	2013	2014	2015
	AKTIVA					
3	Sonstiges					
4	Summe Aktiva					
	PASSIVA					
15	Sonstiges					
16	Summe Passiva					
	Bilanzkennzahlen					

Zur Ausnahme der Datenlieferung siehe Beschluss des Ausschusses für Arbeit und Wirtschaft Arbeit und Wirtschaft vom 01.03.2011 (SB).

11. Daten der Erfolgsrechnung / Haushaltsdaten

Nr.	Position in [Tsd. €]	2011	2012	2013	2014	2015
2	Sonstige Erträge/Einnahmen			19	1	3
3	Summe Erträge/Einnahmen			19	1	3
8	Sonstiger Aufwand/Ausgaben	-32	-30			
9	Summe Aufwand/Ausgaben	-32	-30			
10	Betriebs-/Haushaltsergebnis	-32	-30	19	1	3
11	Finanzergebnis					
12	Ergebnis der gewöhnlichen Geschäftstätigkeit	-32	-30	19	1	3
15	Zwischenergebnis	-32	-30	19	1	3
18	Jahresüberschuss/-fehlbetrag	-32	-30	19	1	3
	Betriebskennzahlen					
19	Deckungsgrad [%]		0			

zu Jahresüberschuss/-fehlbetrag:

Zur Ausnahme der Datenlieferung siehe Beschluss des Ausschusses für Arbeit und Wirtschaft vom 01.03.2011 (SB).

zu Sonstige Erträge/Einnahmen:

zu 2013, 2014: Bei dieser Position handelt es sich um das wirtschaftliche Ergebnis.

zu 2015: Bei dieser Position handelt es sich um das wirtschaftliche Ergebnis gem. Wirtschaftsplan.

zu Sonstiger Aufwand/Ausgaben:

zu 2012: Bei dieser Position handelt es sich um das wirtschaftliche Ergebnis.

12. Städtische Garantieverpflichtungen

keine

13. Finanzielle Zielvorgaben

keine

14. Finanzhilfedaten

Dieser Betrieb erhält von der Landeshauptstadt München keine Finanzhilfen.

15. Kreditaufnahmen

Nr.	Position in [Tsd. €]	2011	2012	2013	2014	2015
1	Kredit 1	0	0	0	0	0

1. Betrieb

Name SWM Wind Havelland Umspannwerk GmbH		UA
Rechtsform (einschließlich Zusatz) GmbH		Fachreferat nicht vorhanden
Gemeinnützigkeit nein		Betreuungsreferat Referat für Arbeit und Wirtschaft

2. Gesellschafter

Stamm- / Grundkapital:	26 [Tsd. €]	Anteile	
Gesellschafter / Eigentümer		[Tsd. €]	%
SWM Wind Havelland Umspannwerk Holdinggesellschaft Wustermark GmbH & Co. KG (siehe auch dort)		26	100

3. Vertreter und Organe

Siehe Punkt 5 und 6

4. Gegenstand und Aufgaben des Betriebes

Die Gesellschaft befasst sich mit der Planung, dem Erwerb und Betrieb sowie der Verwaltung eines Umspannwerkes am Standort Wustermark.

5. Bezeichnung der Vertretung

Vertretung	Name	Aufgabe	Bezüge 2014 [Tsd. €]
Geschäftsführung	Thomas Eisele	alleiniger Geschäftsführer	

zu Thomas Eisele:

Basierend auf Art. 94 Abs. 3 GO i.V.m §§ 285 Nr. 9a, 286 Abs. 4 HGB wurde die Angabe der Bezüge vom Geschäftsführer verweigert.

6. Mitglieder der Beschlussorgane

Beschlussorgan	Name - Funktion
Gesellschafterversammlung	-
	-

zu Gesellschafterversammlung:
vgl. Pos. Gesellschafter

7. Unterbeteiligungen

keine

8. Leistungsdaten

Leistungen	2011	2012	2013	2014	2015
nicht ausgewiesen					

Zur Ausnahme der Datenlieferung siehe Beschluss des Ausschusses für Arbeit und Wirtschaft und Wirtschaft vom 01.03.2011 (SB).

9. Beschäftigte

Anzahl	2011	2012	2013	2014	2015
Durchschnittliches Vollzeitäquivalent					
davon nicht differenziert [%]					

Zur Ausnahme der Datenlieferung siehe Beschluss des Ausschusses für Arbeit und Wirtschaft vom 01.03.2011 (SB).

10. Bilanzdaten / Vermögensdaten

Nr.	Position in [Tsd. €]	2011	2012	2013	2014	2015
	AKTIVA					
3	Sonstiges					
4	Summe Aktiva					
	PASSIVA					
15	Sonstiges					
16	Summe Passiva					
	Bilanzkennzahlen					

Zur Ausnahme der Datenlieferung siehe Beschluss des Ausschusses für Arbeit und Wirtschaft vom 01.03.2011 (SB).

11. Daten der Erfolgsrechnung / Haushaltsdaten

Nr.	Position in [Tsd. €]	2011	2012	2013	2014	2015
2	Sonstige Erträge/Einnahmen	39	46	8		37
3	Summe Erträge/Einnahmen	39	46	8		37
8	Sonstiger Aufwand/Ausgaben				-54	
9	Summe Aufwand/Ausgaben				-54	
10	Betriebs-/Haushaltsergebnis	39	46	8	-54	37
11	Finanzergebnis					
12	Ergebnis der gewöhnlichen Geschäftstätigkeit	39	46	8	-54	37
15	Zwischenergebnis	39	46	8	-54	37
18	Jahresüberschuss/-fehlbetrag	39	46	8	-54	37
	Betriebskennzahlen					
19	Deckungsgrad [%]				0	

zu Jahresüberschuss/-fehlbetrag:

Zur Ausnahme der Datenlieferung siehe Beschluss des Ausschusses für Arbeit und Wirtschaft vom 01.03.2011 (SB).

zu Sonstige Erträge/Einnahmen:

zu 2011, 2012, 2013: Bei dieser Position handelt es sich um das wirtschaftliche Ergebnis.

zu 2015: Bei dieser Position handelt es sich um das wirtschaftliche Ergebnis gem. Wirtschaftsplan.

zu Sonstiger Aufwand/Ausgaben:

zu 2014: Bei dieser Position handelt es sich um das wirtschaftliche Ergebnis.

12. Städtische Garantieverpflichtungen

keine

13. Finanzielle Zielvorgaben

keine

14. Finanzhilfedaten

Dieser Betrieb erhält von der Landeshauptstadt München keine Finanzhilfen.

15. Kreditaufnahmen

Nr.	Position in [Tsd. €]	2011	2012	2013	2014	2015
1	Kredit 1	0	0	0	0	0

1. Betrieb

Name SWM Windpark Havelland GmbH & Co. KG		UA
Rechtsform (einschließlich Zusatz) GmbH & Co. KG		Fachreferat nicht vorhanden
Gemeinnützigkeit nein		Betreuungsreferat Referat für Arbeit und Wirtschaft

2. Gesellschafter

Stamm- / Grundkapital:	10.300 [Tsd. €]	
Gesellschafter / Eigentümer	[Tsd. €]	%
SWM Wind Havelland Holding GmbH & Co. KG (siehe auch dort)	10.300	100
SWM Erneuerbare Energien Verwaltungs-GmbH (siehe auch dort)	0	0

3. Vertreter und Organe

Siehe Punkt 5 und 6

4. Gegenstand und Aufgaben des Betriebes

Die Errichtung und der Betrieb von Windkraftanlagen sowie der Verkauf der elektrischen Energie an Energieversorgungsunternehmen.

5. Bezeichnung der Vertretung

Vertretung	Name	Aufgabe	Bezüge 2014 [Tsd. €]
Geschäftsführung	SWM Erneuerbare Energien Verwaltungs-GmbH	Persönlich haftende, geschäftsführende Komplementärin	

6. Mitglieder der Beschlussorgane

Beschlussorgan	Name - Funktion
Gesellschafterversammlung	-
	-

zu Gesellschafterversammlung:
vgl. Pos. Gesellschafter

7. Unterbeteiligungen

Beteiligung an	Kapitalanteil		Ergebnis [Tsd. €]
	[Tsd. €]	[%]	
UWB Umspannwerk Betriebsgesellschaft Etzin mbH (siehe auch dort)	13	50	61

zu UWB Umspannwerk Betriebsgesellschaft Etzin mbH (siehe auch dort):
zum Vorjahresergebnis:
Entwurf JA 2014 Stand 19.5.2015

8. Leistungsdaten

Leistungen	2011	2012	2013	2014	2015
nicht ausgewiesen					

Zur Ausnahme der Datenlieferung siehe Beschluss des Ausschusses für Arbeit und Wirtschaft vom 01.03.2011 (SB).

9. Beschäftigte

Anzahl	2011	2012	2013	2014	2015
Durchschnittliches Vollzeitäquivalent					
davon nicht differenziert [%]					

Zur Ausnahme der Datenlieferung siehe Beschluss des Ausschusses für Arbeit und Wirtschaft vom 01.03.2011 (SB).

10. Bilanzdaten / Vermögensdaten

Nr.	Position in [Tsd. €]	2011	2012	2013	2014	2015
	AKTIVA					
3	Sonstiges					
4	Summe Aktiva					
	PASSIVA					
15	Sonstiges					
16	Summe Passiva					
	Bilanzkennzahlen					

Zur Ausnahme der Datenlieferung siehe Beschluss des Ausschusses für Arbeit und Wirtschaft vom 01.03.2011 (SB).

11. Daten der Erfolgsrechnung / Haushaltsdaten

Nr.	Position in [Tsd. €]	2011	2012	2013	2014	2015
2	Sonstige Erträge/Einnahmen	935	3.819	3.158	1.870	3.507
3	Summe Erträge/Einnahmen	935	3.819	3.158	1.870	3.507
8	Sonstiger Aufwand/Ausgaben					
9	Summe Aufwand/Ausgaben					
10	Betriebs-/Haushaltsergebnis	935	3.819	3.158	1.870	3.507
11	Finanzergebnis					
12	Ergebnis der gewöhnlichen Geschäftstätigkeit	935	3.819	3.158	1.870	3.507
15	Zwischenergebnis	935	3.819	3.158	1.870	3.507
18	Jahresüberschuss/-fehlbetrag	935	3.819	3.158	1.870	3.507
	Betriebskennzahlen					
19	Deckungsgrad [%]					

zu Jahresüberschuss/-fehlbetrag:

Zur Ausnahme der Datenlieferung siehe Beschluss des Ausschusses für Arbeit und Wirtschaft vom 01.03.2011 (SB).

zu Sonstige Erträge/Einnahmen:

zu 2011, 2012, 2013, 2014: Bei dieser Position handelt es sich um das wirtschaftliche Ergebnis.

zu 2015: Bei dieser Position handelt es sich um das wirtschaftliche Ergebnis gem. Wirtschaftsplan.

12. Städtische Garantieverpflichtungen

keine

13. Finanzielle Zielvorgaben

keine

14. Finanzhilfedaten

Dieser Betrieb erhält von der Landeshauptstadt München keine Finanzhilfen.

15. Kreditaufnahmen

Nr.	Position in [Tsd. €]	2011	2012	2013	2014	2015
1	Kredit 1	0	0	0	0	0
2	Kredit 2	0				
3	übrige	0				

1. Betrieb

Name UWB Umspannwerk Betriebsgesellschaft Etzin mbH		UA
Rechtsform (einschließlich Zusatz) GmbH		Fachreferat nicht vorhanden
Gemeinnützigkeit nein		Betreuungsreferat Referat für Arbeit und Wirtschaft

2. Gesellschafter

Stamm- / Grundkapital:	25 [Tsd. €]	
Gesellschafter / Eigentümer	[Tsd. €]	%
SWM Windpark Havelland GmbH & Co. KG (siehe auch dort)	13	50
Rübsamen Windenergie GmbH	13	50

3. Vertreter und Organe

Siehe Punkt 5 und 6

4. Gegenstand und Aufgaben des Betriebes

Gegenstand des Unternehmens ist die Errichtung und der Betrieb eines Umspannwerkes auf der Gemarkung Ketzin zur Aufnahme und Weiterleitung elektrischer Energie.

5. Bezeichnung der Vertretung

Vertretung	Name	Aufgabe	Bezüge 2014 [Tsd. €]
Geschäftsführung	Rosemarie Rübsamen		

zu Rosemarie Rübsamen:

Basierend auf Art. 94 Abs. 3 GO iVm §§ 285 Nr. 9a, 286 Abs. 4 HGB wurde die Angabe der Bezüge von der Geschäftsführerin verweigert.

6. Mitglieder der Beschlussorgane

Beschlussorgan	Name - Funktion
Gesellschafterversammlung	-
	-

zu Gesellschafterversammlung:

vgl. Pos. Gesellschafter

7. Unterbeteiligungen

keine

8. Leistungsdaten

Bei den Daten für 2014 handelt es sich um Zahlen aus einem vorläufigen Jahresabschluss.

Leistungen	2011	2012	2013	2014	2015
nicht ausgewiesen					

Zur Ausnahme der Datenlieferung siehe Beschluss des Ausschusses für Arbeit und Wirtschaft vom 01.03.2011 (SB).

9. Beschäftigte

Bei den Daten für 2014 handelt es sich um Zahlen aus einem vorläufigen Jahresabschluss.

Anzahl	2011	2012	2013	2014	2015
Durchschnittliches Vollzeitäquivalent					
davon nicht differenziert [%]					

Zur Ausnahme der Datenlieferung siehe Beschluss des Ausschusses für Arbeit und Wirtschaft vom 01.03.2011 (SB).

10. Bilanzdaten / Vermögensdaten

Bei den Daten für 2014 handelt es sich um Zahlen aus einem vorläufigen Jahresabschluss.

Nr.	Position in [Tsd. €]	2011	2012	2013	2014	2015
	AKTIVA					
3	Sonstiges					
4	Summe Aktiva					
	PASSIVA					
15	Sonstiges					
16	Summe Passiva					
	Bilanzkennzahlen					

Zur Ausnahme der Datenlieferung siehe Beschluss des Ausschusses für Arbeit und Wirtschaft vom 01.03.2011 (SB).

11. Daten der Erfolgsrechnung / Haushaltsdaten

Bei den Daten für 2014 handelt es sich um Zahlen aus einem vorläufigen Jahresabschluss.

Nr.	Position in [Tsd. €]	2011	2012	2013	2014	2015
2	Sonstige Erträge/Einnahmen	6	15	22	61	12
3	Summe Erträge/Einnahmen	6	15	22	61	12
10	Betriebs-/Haushaltsergebnis	6	15	22	61	12
11	Finanzergebnis					
12	Ergebnis der gewöhnlichen Geschäftstätigkeit	6	15	22	61	12
15	Zwischenergebnis	6	15	22	61	12
18	Jahresüberschuss/-fehlbetrag	6	15	22	61	12
	Betriebskennzahlen					

zu Jahresüberschuss/-fehlbetrag:

Zur Ausnahme der Datenlieferung siehe Beschluss des Ausschusses für Arbeit und Wirtschaft vom 01.03.2011 (SB).

zu Sonstige Erträge/Einnahmen:

zu 2012, 2013: Bei dieser Position handelt es sich um das wirtschaftliche Ergebnis.

zu 2014: Bei dieser Position handelt es sich um das wirtschaftliche Ergebnis (Entwurf JA 2014 Stand 19.5.).

zu 2015: Bei dieser Position handelt es sich um das wirtschaftliche Ergebnis (geschätzt auf Basis Vorjahr, bereinigt um Einmalertrag Versicherung in 2014).

12. Städtische Garantieverpflichtungen

keine

13. Finanzielle Zielvorgaben

keine

14. Finanzhilfedaten

Dieser Betrieb erhält von der Landeshauptstadt München keine Finanzhilfen.

15. Kreditaufnahmen

Bei den Daten für 2014 handelt es sich um Zahlen aus einem vorläufigen Jahresabschluss.

Nr.	Position in [Tsd. €]	2011	2012	2013	2014	2015
1	Kredit 1	0	0	0	0	0

1. Betrieb

Name SWM Wind Onshore Frankreich SAS		UA
Rechtsform (einschließlich Zusatz) SAS (frz.)	Fachreferat nicht vorhanden	
Gemeinnützigkeit nein	Betreuungsreferat Referat für Arbeit und Wirtschaft	

Die "Parc Eolien de la Chaussée de César Sud SAS" wurde in 2014 auf die SWM Wind Onshore Frankreich SAS verschmolzen. Die 100% Tochtergesellschaft "Parc Eolien de Dehlingen SAS" wird in 2015 rückwirkend zum 1.1.2015 auf die SWM Wind Onshore Frankreich SAS verschmolzen.

2. Gesellschafter

Stamm- / Grundkapital:	18.100 [Tsd. €]	Anteile	
Gesellschafter / Eigentümer		[Tsd. €]	%
Stadtwerke München GmbH (siehe auch dort)		18.100	100

3. Vertreter und Organe

Siehe Punkt 5 und 6

4. Gegenstand und Aufgaben des Betriebes

Gegenstand des Unternehmens ist die Errichtung und der Betrieb zweier Windparks in Frankreich, sowie der Verkauf des erzeugten Stroms unter dem französischen Einspeisegesetz.

5. Bezeichnung der Vertretung

Vertretung	Name	Aufgabe	Bezüge 2014 [Tsd. €]
Geschäftsführung	Michael Gewalt	Präsident (Geschäftsführer)	

zu Michael Gewalt:

Basierend auf Art. 94 Abs. 3 GO i. V. m. §§ 285 Nr. 9a, 286 Abs. 4 HGB wurde die Angabe der Bezüge vom Geschäftsführer verweigert.

6. Mitglieder der Beschlussorgane

Beschlussorgan	Name - Funktion
Gesellschafterversammlung	-
	-

zu Gesellschafterversammlung:
vgl. Pos. Gesellschafter

7. Unterbeteiligungen

Beteiligung an	Kapitalanteil		Ergebnis [Tsd. €]
	[Tsd. €]	[%]	
Parc Eolien de Dehlingen SAS (siehe auch dort)	15.268	100	-103

zu Parc Eolien de Dehlingen SAS (siehe auch dort):

zum Vorjahresergebnis:

Die Gesellschaft Parc Eolien de Dehlingen SAS wird in 2015 auf die Gesellschafterin SWM Wind Onshore Frankreich SAS verschmolzen (Beschlussfassung steht noch aus).

8. Leistungsdaten

Leistungen	2011	2012	2013	2014	2015
nicht ausgewiesen					

zu 2012, 2013, 2014, 2015: Zur Ausnahme der Datenlieferung siehe Beschluss des Ausschusses für Arbeit und Wirtschaft vom 01.03.2011 (SB).

9. Beschäftigte

Anzahl	2011	2012	2013	2014	2015
Durchschnittliches Vollzeitäquivalent					
davon nicht differenziert [%]					

Zur Ausnahme der Datenlieferung siehe Beschluss des Ausschusses für Arbeit und Wirtschaft vom 01.03.2011 (SB).

10. Bilanzdaten / Vermögensdaten

Nr.	Position in [Tsd. €]	2011	2012	2013	2014	2015
	AKTIVA					
3	Sonstiges					
4	Summe Aktiva					
	PASSIVA					
15	Sonstiges					
16	Summe Passiva					
	Bilanzkennzahlen					

Zur Ausnahme der Datenlieferung siehe Beschluss des Ausschusses für Arbeit und Wirtschaft vom 01.03.2011 (SB).

11. Daten der Erfolgsrechnung / Haushaltsdaten

Nr.	Position in [Tsd. €]	2011	2012	2013	2014	2015
2	Sonstige Erträge/Einnahmen					54
3	Summe Erträge/Einnahmen					54
8	Sonstiger Aufwand/Ausgaben		-857	-169	-372	
9	Summe Aufwand/Ausgaben		-857	-169	-372	
10	Betriebs-/Haushaltsergebnis		-857	-169	-372	54
11	Finanzergebnis					
12	Ergebnis der gewöhnlichen Geschäftstätigkeit		-857	-169	-372	54
15	Zwischenergebnis		-857	-169	-372	54
18	Jahresüberschuss/-fehlbetrag		-857	-169	-372	54
	Betriebskennzahlen					
19	Deckungsgrad [%]		0	0	0	

zu Jahresüberschuss/-fehlbetrag:

zu 2012 bis 2015: Zur Ausnahme der Datenlieferung siehe Beschluss des Ausschusses für Arbeit und Wirtschaft vom 01.03.2011 (SB).

zu Sonstige Erträge/Einnahmen:

zu 2015: Bei dieser Position handelt es sich um das wirtschaftliche Ergebnis der SWM Wind Onshore Frankreich SAS. Die Verschmelzung mit der Parc Eolien de Dehlingen SAS ist hier noch nicht berücksichtigt.

zu Sonstiger Aufwand/Ausgaben:

zu 2012, 2013, 2014: Bei dieser Position handelt es sich um das wirtschaftliche Ergebnis.

12. Städtische Garantieverpflichtungen

keine

13. Finanzielle Zielvorgaben

keine

14. Finanzhilfedaten

Dieser Betrieb erhält von der Landeshauptstadt München keine Finanzhilfen.

15. Kreditaufnahmen

Nr.	Position in [Tsd. €]	2011	2012	2013	2014	2015
1	Kredit 1		26.520	26.520	432	600

1. Betrieb

Name Parc Eolien de Dehlingen SAS	UA
Rechtsform (einschließlich Zusatz) SAS (frz.)	Fachreferat nicht vorhanden
Gemeinnützigkeit nein	Betreuungsreferat Referat für Arbeit und Wirtschaft

Der Windpark wurde Ende 2013 erworben.

2. Gesellschafter

Stamm- / Grundkapital:	15.268 [Tsd. €]	Anteile	
Gesellschafter / Eigentümer		[Tsd. €]	%
1) SWM Wind Onshore Frankreich SAS (siehe auch dort)		15.268	100

zu 1: Die Gesellschaft Parc Eolien de Dehlingen SAS wird in 2015 auf die Gesellschafterin SWM Wind Onshore Frankreich SAS verschmolzen (Beschlussfassung steht noch aus).

3. Vertreter und Organe

Siehe Punkt 5 und 6

4. Gegenstand und Aufgaben des Betriebes

Gegenstand des Unternehmens ist die Errichtung und der Betrieb eines Windparks in Frankreich, sowie der Verkauf des erzeugten Stroms unter dem französischen Einspeisegesetz.

5. Bezeichnung der Vertretung

Vertretung	Name	Aufgabe	Bezüge 2014 [Tsd. €]
Geschäftsführung	Michael Gewalt	Président (Geschäftsführer)	

zu Michael Gewalt:

Basierend auf Art. 94 Abs. 3 GO i. V. m. §§ 285 Nr. 9a, 286 Abs. 4 HGB wurde die Angabe der Bezüge vom Geschäftsführer verweigert.

6. Mitglieder der Beschlussorgane

Beschlussorgan	Name - Funktion
Gesellschafterversammlung	-
	-

zu Gesellschafterversammlung:
vgl. Pos. 1 Gesellschafter

7. Unterbeteiligungen

keine

8. Leistungsdaten

Leistungen	2011	2012	2013	2014	2015
nicht ausgewiesen					

zu 2013, 2014, 2015: Zur Ausnahme der Datenlieferung siehe Beschluss des Ausschusses für Arbeit und Wirtschaft vom 01.03.2011 (SB).

9. Beschäftigte

Anzahl	2011	2012	2013	2014	2015
Durchschnittliches Vollzeitäquivalent					
davon nicht differenziert [%]					

zu 2013, 2014, 2015: Zur Ausnahme der Datenlieferung siehe Beschluss des Ausschusses für Arbeit und Wirtschaft vom 01.03.2011 (SB).

10. Bilanzdaten / Vermögensdaten

Nr.	Position in [Tsd. €]	2011	2012	2013	2014	2015
	AKTIVA					
3	Sonstiges					
4	Summe Aktiva					
	PASSIVA					
15	Sonstiges					
16	Summe Passiva					
	Bilanzkennzahlen					

zu 2013, 2014, 2015: Zur Ausnahme der Datenlieferung siehe Beschluss des Ausschusses für Arbeit und Wirtschaft vom 01.03.2011 (SB).

11. Daten der Erfolgsrechnung / Haushaltsdaten

Nr.	Position in [Tsd. €]	2011	2012	2013	2014	2015
2	Sonstige Erträge/Einnahmen					0
3	Summe Erträge/Einnahmen					0
8	Sonstiger Aufwand/Ausgaben			-416	-103	
9	Summe Aufwand/Ausgaben			-416	-103	
10	Betriebs-/Haushaltsergebnis			-416	-103	0
11	Finanzergebnis					
12	Ergebnis der gewöhnlichen Geschäftstätigkeit			-416	-103	0
15	Zwischenergebnis			-416	-103	0
18	Jahresüberschuss/-fehlbetrag			-416	-103	0
	Betriebskennzahlen					
19	Deckungsgrad [%]			0	0	

zu Jahresüberschuss/-fehlbetrag:

zu 2013, 2014, 2015: Zur Ausnahme der Datenlieferung siehe Beschluss des Ausschusses für Arbeit und Wirtschaft vom 01.03.2011 (SB).

zu Sonstiger Aufwand/Ausgaben:

zu 2013, 2014: Bei dieser Position handelt es sich um das wirtschaftliche Ergebnis.

12. Städtische Garantieverpflichtungen

keine

13. Finanzielle Zielvorgaben

keine

14. Finanzhilfedaten

Dieser Betrieb erhält von der Landeshauptstadt München keine Finanzhilfen.

15. Kreditaufnahmen

Nr.	Position in [Tsd. €]	2011	2012	2013	2014	2015
1	Kredit 1			0	0	0

1. Betrieb

Name VVG Verkehrsverwaltungs GmbH		UA
Rechtsform (einschließlich Zusatz) GmbH		Fachreferat nicht vorhanden
Gemeinnützigkeit nein		Betreuungsreferat Referat für Arbeit und Wirtschaft

2. Gesellschafter

Stamm- / Grundkapital:	25 [Tsd. €]	
Gesellschafter / Eigentümer	[Tsd. €]	Anteile %
Autobus Oberbayern Vermögensverwaltungs GmbH	13	51
Stadtwerke München GmbH (siehe auch dort)	12	49

3. Vertreter und Organe

Siehe Punkt 5 und 6

4. Gegenstand und Aufgaben des Betriebes

Beteiligung als persönlich haftende und geschäftsführende Gesellschafterin an der Münchner Linien GmbH & Co. KG, deren Unternehmenszweck der Betrieb von öffentlichen Verkehrsmitteln und die Erbringung sonstiger Verkehrsdienstleistungen im Zusammenhang mit der Personenbeförderung ist.

5. Bezeichnung der Vertretung

Vertretung	Name	Aufgabe	Bezüge 2014 [Tsd. €]
Geschäftsführung	Nicolaus Schoenecker	Geschäftsführer	
	Ralf Willrett	Geschäftsführer	

zur Vertretung Geschäftsführung:

Basierend auf Art. 94 Abs. 3 GO i. V. m. §§ 285 Nr. 9a, 286 Abs. 4 HGB wurde die Angabe der Bezüge von den Geschäftsführern verweigert.

6. Mitglieder der Beschlussorgane

Beschlussorgan	Name - Funktion
Gesellschafterversammlung	Stadtwerke München GmbH -
	Autobus Oberbayern Vermögensverwaltungs GmbH -
	-
	-

zu Gesellschafterversammlung:

vgl. Pos. Gesellschafter

7. Unterbeteiligungen

keine

8. Leistungsdaten

Leistungen	2011	2012	2013	2014	2015
nicht ausgewiesen					

Es werden keine Einzelleistungen dargestellt, sondern auf Gegenstand und Aufgaben des Betriebes verwiesen.

9. Beschäftigte

Anzahl	2011	2012	2013	2014	2015
Durchschnittliches Vollzeitäquivalent			k. A.	k. A.	k. A.
davon nicht differenziert [%]					

zu 2011, 2012: Die Gesellschaft beschäftigt zwei Geschäftsführer.

10. Bilanzdaten / Vermögensdaten

Nr.	Position in [Tsd. €]	2011	2012	2013	2014	2015
	AKTIVA					
2	Umlaufvermögen					
3	Sonstiges					
4	Summe Aktiva					
	PASSIVA					
5	Eigenkapital					
6	Gezeichnetes Kapital					
9	Gewinn- und Verlustvortrag					
10	Ergebnis					
11	Rückstellungen					
12	Verbindlichkeiten					
13	Verbindlichkeiten gegenüber Gesellschaftern					
14	Andere Verbindlichkeiten					
15	Sonstiges					
16	Summe Passiva	k. A.	k. A.	k. A.	k. A.	k. A.
	Bilanzkennzahlen					
17	Eigenkapitalquote [%]					
18	Verschuldungsgrad [%]					
19	Eigenkapitalverzinsung [%]					

11. Daten der Erfolgsrechnung / Haushaltsdaten

Nr.	Position in [Tsd. €]	2011	2012	2013	2014	2015
1	Erlöse/Gebühren/Entgelte					
2	Sonstige Erträge/Einnahmen					5
3	Summe Erträge/Einnahmen					5
4	Sachaufwand/-ausgaben					
5	Personalaufwand/-ausgaben					
8	Sonstiger Aufwand/Ausgaben	0	0	0	-1	
9	Summe Aufwand/Ausgaben	0	0	0	-1	
10	Betriebs-/Haushaltsergebnis	0	0	0	-1	5
11	Finanzergebnis					
12	Ergebnis der gewöhnlichen Geschäftstätigkeit	0	0	0	-1	5
14	Steuern					
15	Zwischenergebnis	0	0	0	-1	5
18	Jahresüberschuss/-fehlbetrag	0	0	0	-1	5
	Betriebskennzahlen					
19	Deckungsgrad [%]			0	0	

zu Sonstige Erträge/Einnahmen:
zu 2015: Jahresergebnis gemäß 5-jähriger Finanzplanung

zu Sonstiger Aufwand/Ausgaben:
zu 2011, 2012, 2014: Bei dieser Position handelt es sich um das auf Tsd. € gerundete Jahresergebnis.
zu 2013: Bei dieser Position handelt es sich um das auf Tsd. € gerundete Jahresergebnis i. H. v. -142 €.

12. Städtische Garantieverpflichtungen

keine

13. Finanzielle Zielvorgaben

keine

14. Finanzhilfedaten

Dieser Betrieb erhält von der Landeshauptstadt München keine Finanzhilfen.

15. Kreditaufnahmen

Nr.	Position in [Tsd. €]	2011	2012	2013	2014	2015
1	Kredit 1	0	0	0	0	0

1. Betrieb

Name wpd europe GmbH		UA
Rechtsform (einschließlich Zusatz) GmbH		Fachreferat nicht vorhanden
Gemeinnützigkeit nein		Betreuungsreferat Referat für Arbeit und Wirtschaft

2. Gesellschafter

Stamm- / Grundkapital:	162.936 [Tsd. €]	
Gesellschafter / Eigentümer	[Tsd. €]	%
wpd AG	109.167	67
Stadtwerke München GmbH (siehe auch dort)	53.769	33

3. Vertreter und Organe

Siehe Punkt 5 und 6

4. Gegenstand und Aufgaben des Betriebes

Planung, der Bau, die Finanzierung und der Betrieb von Onshore Windkraftprojekten sowie der Ankauf und der Verkauf von Onshore Windkraftprojekten und Onshore Windkraftprojektgesellschaften in Europa, ausgenommen die Bundesrepublik Deutschland, sowie in Kanada sowie alle sonstigen, mit dem vorgenannten Geschäftszweck in Zusammenhang stehenden Handelsgeschäfte, Handlungen und Rechtsgeschäfte aller Art.

5. Bezeichnung der Vertretung

Vertretung	Name	Aufgabe	Bezüge 2014 [Tsd. €]
Geschäftsführung	Dr. Gernot Blanke	Geschäftsführer	
	Dr. Hartmut Brösamle	Geschäftsführer	

zur Vertretung Geschäftsführung:

Basierend auf Art. 94 Abs. 3 GO i. V. m. §§ 285 Nr. 9a, 286 Abs. 4 HGB wurde die Angabe der Bezüge von den Geschäftsführern verweigert.

6. Mitglieder der Beschlussorgane

Beschlussorgan	Name - Funktion
Gesellschafterversammlung	-
	-

zu Gesellschafterversammlung:
vgl. Pos. Gesellschafter

7. Unterbeteiligungen

keine

8. Leistungsdaten

Leistungen	2011	2012	2013	2014	2015
nicht ausgewiesen					

Zur Ausnahme der Datenlieferung siehe Beschluss des Ausschusses für Arbeit und Wirtschaft vom 01.03.2011 (SB).

9. Beschäftigte

Anzahl	2011	2012	2013	2014	2015
Durchschnittliches Vollzeitäquivalent					
davon nicht differenziert [%]					

Zur Ausnahme der Datenlieferung siehe Beschluss des Ausschusses für Arbeit und Wirtschaft vom 01.03.2011 (SB).

10. Bilanzdaten / Vermögensdaten

Nr.	Position in [Tsd. €]	2011	2012	2013	2014	2015
	AKTIVA					
3	Sonstiges					
4	Summe Aktiva					
	PASSIVA					
15	Sonstiges					
16	Summe Passiva					
	Bilanzkennzahlen					

Zur Ausnahme der Datenlieferung siehe Beschluss des Ausschusses für Arbeit und Wirtschaft vom 01.03.2011 (SB).

11. Daten der Erfolgsrechnung / Haushaltsdaten

Nr.	Position in [Tsd. €]	2011	2012	2013	2014	2015
2	Sonstige Erträge/Einnahmen		3.528			23.668
3	Summe Erträge/Einnahmen		3.528			23.668
8	Sonstiger Aufwand/Ausgaben	0		-13.542	-1.145	
9	Summe Aufwand/Ausgaben	0		-13.542	-1.145	
10	Betriebs-/Haushaltsergebnis	0	3.528	-13.542	-1.145	23.668
11	Finanzergebnis					
12	Ergebnis der gewöhnlichen Geschäftstätigkeit	0	3.528	-13.542	-1.145	23.668
15	Zwischenergebnis	0	3.528	-13.542	-1.145	23.668
18	Jahresüberschuss/-fehlbetrag	0	3.528	-13.542	-1.145	23.668
	Betriebskennzahlen					
19	Deckungsgrad [%]			0	0	

zu Jahresüberschuss/-fehlbetrag:

Zur Ausnahme der Datenlieferung siehe Beschluss des Ausschusses für Arbeit und Wirtschaft vom 01.03.2011 (SB).

zu Sonstige Erträge/Einnahmen:

zu 2012, 2015: Bei dieser Position handelt es sich um das wirtschaftliche Ergebnis.

zu Sonstiger Aufwand/Ausgaben:

zu 2011, 2013, 2014: Bei dieser Position handelt es sich um das wirtschaftliche Ergebnis.

12. Städtische Garantieverpflichtungen

keine

13. Finanzielle Zielvorgaben

keine

14. Finanzhilfedaten

Dieser Betrieb erhält von der Landeshauptstadt München keine Finanzhilfen.

15. Kreditaufnahmen

Nr.	Position in [Tsd. €]	2011	2012	2013	2014	2015
1	Kredit 1	1.241	10	646	62	
2	Kredit 2	982	0	18	0	
3	übrige			0	13.250	10.000

1. Betrieb

Name Stadtparkasse München	UA
Rechtsform (einschließlich Zusatz) Anstalt des öffentlichen Rechts	Fachreferat nicht vorhanden
Gemeinnützigkeit nein	Betreuungsreferat Stadtkämmerei

2. Gesellschafter

Stamm- / Grundkapital:	0 [Tsd. €]	Anteile	
Gesellschafter / Eigentümer		[Tsd. €]	%
Landeshauptstadt München ist Träger		0	0

3. Vertreter und Organe

Siehe Punkt 5 und 6

4. Gegenstand und Aufgaben des Betriebes

"Die Sparkasse ist ein kommunales Wirtschaftsunternehmen in der Rechtsform einer rechtsfähigen Anstalt des öffentlichen Rechts" (§ 3 Sparkassensatzung). "Kommunale Trägerkörperschaft (Art. 4 Sparkassengesetz) ist die Landeshauptstadt München" (§ 2 Abs. 2 Sparkassensatzung). Aus dem Trägerverhältnis bestehen keine Leistungsbeziehungen zwischen der Stadtparkasse München und der Landeshauptstadt München. "Die Sparkassen haben nach näherer Regelung der Sparkassenordnung der Bevölkerung Gelegenheit zur sicheren und verzinslichen Anlegung von Ersparnissen und anderen Geldern zu geben sowie dem örtlichen Kreditbedürfnis, insbesondere der Bevölkerungsschichten, aus denen die Spareinlagen stammen, zu dienen. Sie haben durch geeignete Einrichtungen den Sparsinn der Bevölkerung zu pflegen und den bargeldlosen Zahlungsverkehr in jeder Weise zu fördern" (Art. 2 Abs. 1 Sparkassengesetz). Gemäß § 1 Sparkassenordnung handelt die Stadtparkasse München im öffentlichen Auftrag als selbständiges Wirtschaftsunternehmen in kommunaler Trägerschaft. Eine Übertragung des Sparkassengeschäftes auf nicht-kommunale Unternehmen scheidet aus sparkassenrechtlichen Gründen grundsätzlich aus.

5. Bezeichnung der Vertretung

Vertretung	Name	Aufgabe	Bezüge 2014 [Tsd. €]
Vorstand	Ralf Fleischer	Vorstandsvorsitzender ab 01.01.2014	457
	Dr. Thomas Grützmacher	Vorstandsmitglied, Stellvertretender Vorstandsvorsitzender	436
	Joachim Ebener	Vorstandsmitglied	436
	Marlies Mirbeth	Vorstandsmitglied	436
	Dr. Bernd Hochberger	Vorstandsmitglied	436
	Harald Strötgen	Vorstandsvorsitzender bis 31.12.2013	57

zu Ralf Fleischer:
19.022,72 € Prämienbestandteil

zu Dr. Thomas Grützmacher:
51.073,58 € Prämienbestandteil

zu Joachim Ebener:
51.073,58 € Prämienbestandteil

zu Marlies Mirbeth:
51.073,58 € Prämienbestandteil

zu Dr. Bernd Hochberger:
51.073,58 € Prämienbestandteil

zu Harald Strötgen:
57.068,16 € Zahlung der erfolgsabhängigen Zusatzvergütung aus 2013 erfolgte in 2014

6. Mitglieder der Beschlussorgane

Beschlussorgan	Name - Funktion
Vorstand	Ralf Fleischer - Vorsitzender
	Dr. Thomas Grützemacher - Vorstandsmitglied
	Joachim Ebener - Vorstandsmitglied
	Marlies Mirbeth - Vorstandsmitglied
	Dr. Bernd Hochberger - Vorstandsmitglied
	-
Verwaltungsrat	Christian Ude - Vorsitzender bis 30.04.2014
	Dieter Reiter - Vorsitzender seit 01.05.2014
	Josef Schmid - Stellvertretender Vorsitzender
	Christine Strobl - Stellvertretende Vorsitzende
	Josef Monatzeder - Mitglied ab 07.08.2014 (Stellvertretender Vorsitzender bis 30.04.2014)
	Ernst Georg Läger - Mitglied ab 07.08.2014
	Hans Podiuk - Mitglied ab 07.08.2014
	Manuel Pretzl - Mitglied ab 07.08.2014
	Hans Jakob Baumann - Mitglied bis 06.08.2014
	Hans Dieter Kaplan - Mitglied
	Helmut Schmid - Mitglied bis 06.08.2014
	Thomas Niederbühl - Mitglied bis 06.08.2014
	Dr. Ernst Wolowicz - Mitglied
	Heinrich Birner - Mitglied
-	

zu Ralf Fleischer:
ab 01.01.2014

7. Unterbeteiligungen

Beteiligung an	Kapitalanteil		Ergebnis [Tsd. €]
	[Tsd. €]	[%]	
Bayern Card-Services Beteiligungs GmbH & Co. KG	245	8,84	75
Deka-Erwerbsgesellschaft mbH & Co. KG	20.374	1,14	194
Deutsche Sparkassen Leasing AG & Co. KG	2.541	1,06	370
GIBILA Vermietungsgesellschaft Bürozentrum "Am Zeppelinstein" mbH	510	1,67	0
Grundkapital der Society for Worldwide Interbank Financial Telecommunication (S.W.I.F.T.)	1	0,01	0
IZB Soft Verwaltungs-GmbH & Co. KG	141	8,42	0
LBS-Beteiligungsgesellschaft mbH & Co. KG	50.253	8,66	0
LBS-Beteiligungsverwaltungsgesellschaft mbH	4	8,66	0
MFG Flughafen-Grundstücksverwaltungsgesellschaft mbH & Co. Beta KG i. L.	0	4,55	0
S Broker AG & Co. KG	1.572	1,03	0
S CountryDesk GmbH	1	2,63	0
S-Immo-Beteiligungs-GmbH & Co. KG	3	7,46	0
S-ImmobilienService der Stadtsparkasse München GmbH	500	100	1.739
SIZ GmbH	154	5	0
S-Partner Kapital AG	846	10,23	0
Stammkapital I des Sparkassenverbandes Bayern	58.484	8,66	1.625
Stammkapital II des Sparkassenverbandes Bayern	26.017	6,35	0
Stille Beteiligung an der MFG Flughafen- Grundstücksverwaltungsgesellschaft mbH & Co. BETA KG	0	4,55	0
SVS Sparkassen VersicherungsService GmbH	26	100	7.412
Unterbeteiligung am Kommanditkapital des DSGV öK an der Erwerbsgesellschaft der S-Finanzgruppe mbH & Co. KG	75.000	1,97	0
Versicherungsbeteiligungsgesellschaft bayerischer und rheinland- pfälzischer Sparkassen mbH & Co. KG	77.661	7,93	2.335
Versicherungsbeteiligungsverwaltungs-Gesellschaft bayerischer und rheinland-pfälzischer Sparkassen mbH	4	7,93	0
Wohnbau- und Planungsgesellschaft Mahlow mbH i.L.	256	50	0

zu LBS-Beteiligungsgesellschaft mbH & Co. KG:

zum Kapitalanteil:

Höhe des Haftkapitals 4 Tsd. €

zu MFG Flughafen-Grundstücksverwaltungsgesellschaft mbH & Co. Beta KG i. L.:

zum Kapitalanteil:

Abschreibung 7 Tsd. €

zu S-Partner Kapital AG:

zum Kapitalanteil:

Zuschreibung 205 Tsd. €

zu Stammkapital I des Sparkassenverbandes Bayern:

zum Kapitalanteil:

Abschreibung 22.440 Tsd. €/ Abgang LBS 50.253 Tsd. €

zu Stammkapital II des Sparkassenverbandes Bayern:

zum Kapitalanteil:

Abschreibung 7.331 Tsd. €

zu Stille Beteiligung an der MFG Flughafen-Grundstücksverwaltungsgesellschaft mbH & Co. BETA KG:
zum Kapitalanteil:
Rückzahlung

zu Versicherungsbeteiligungsgesellschaft bayerischer und rheinland-pfälzischer Sparkassen mbH & Co. KG:
zum Kapitalanteil:
Höhe des Haftkapitals 4 Tsd. €
zum Vorjahresergebnis:
Durchleitung Ausschüttung Versicherungskammer Bayern

8. Leistungsdaten

Leistungen	2011	2012	2013	2014	2015
Bilanzsumme [Mrd. €]	15,63	16,13	16,24	16,44	k. A.
Kundeneinlagen [Mrd. €]	13,53	14	14,36	13,61	k. A.
Ausleihungen an Kunden [Mrd. €]	11,76	12,22	12,68	13,21	k. A.

9. Beschäftigte

Anzahl	2011	2012	2013	2014	2015
Durchschnittliches Vollzeitäquivalent	2.247,3	2.189,73	2.195,36	2.190,59	2.164,34
davon weiblich [%]	58,83	58,66	58,86	59,23	59,21
davon männlich [%]	41,17	41,34	41,14	40,77	40,79
davon nicht differenziert [%]	0	0	0	0	0
davon schwerbehindert [%]	4,76	5,13	5,15	5,61	5,22

10. Bilanzdaten / Vermögensdaten

Nr.	Position in [Tsd. €]	2011	2012	2013	2014	2015
	AKTIVA					
1	Anlagevermögen	1.537.527	1.514.818	1.577.643	1.612.405	
2	Umlaufvermögen	14.065.111	14.570.571	14.590.600	14.744.961	
3	Sonstiges	23.838	44.772	73.607	84.293	
4	Summe Aktiva	15.626.477	16.130.161	16.241.851	16.441.659	
	PASSIVA					
5	Eigenkapital	1.332.611	1.382.865	1.421.135	1.471.361	
6	Gezeichnetes Kapital					
7	Rücklagen	954.548	1.002.911	1.048.865	1.087.335	
8	Sonstige EK-Posten	338.000	339.800	339.800	351.000	
9	Gewinn- und Verlustvortrag	0	0	0	0	
10	Ergebnis	40.064	40.153	32.471	33.026	
11	Rückstellungen	289.826	308.442	304.647	289.591	
12	Verbindlichkeiten	13.996.481	14.431.749	14.510.118	14.675.239	
13	Verbindlichkeiten gegenüber Gesellschaftern	0	0	0		
14	Andere Verbindlichkeiten	13.996.481	14.431.749	14.510.118	14.675.239	
15	Sonstiges	7.558	7.105	5.951	5.469	
16	Summe Passiva	15.626.477	16.130.161	16.241.851	16.441.659	k. A.
	Bilanzkennzahlen					
17	Eigenkapitalquote [%]	8,53	8,57	8,75	8,95	
18	Verschuldungsgrad [%]	91,47	91,43	91,25	91,05	
19	Eigenkapitalverzinsung [%]	4	3,87	3,04	2,99	
20	Eigenkapitalverzinsung vor Gewinnabführung / Zuschuss [%]	4	3,87	3,04	2,99	

zu Gezeichnetes Kapital:

zu 2012: Die Stadtparkasse München weist kein "gezeichnetes Kapital" aus.

zu Sonstige EK-Posten:

zu 2011: Wert angepasst in 2012

11. Daten der Erfolgsrechnung / Haushaltsdaten

Nr.	Position in [Tsd. €]	2011	2012	2013	2014	2015
1	Erlöse/Gebühren/Entgelte	757.332	726.701	608.133	579.063	
2	Sonstige Erträge/Einnahmen	396.601	41.961	58.732	46.559	
3	Summe Erträge/Einnahmen	1.153.933	768.663	666.864	625.623	
4	Sachaufwand/-ausgaben	-78.708	-78.963	-76.969	-80.372	
5	Personalaufwand/-ausgaben	-161.271	-178.223	-173.252	-176.302	
6	Abschreibungen	-15.042	-15.196	-14.106	-13.538	
8	Sonstiger Aufwand/Ausgaben	-791.159	-406.393	-349.365	-272.427	
9	Summe Aufwand/Ausgaben	-1.046.179	-678.774	-613.692	-542.639	
10	Betriebs-/Haushaltsergebnis	107.754	89.888	53.173	82.983	
11	Finanzergebnis	0	0	0	0	
12	Ergebnis der gewöhnlichen Geschäftstätigkeit	107.754	89.888	53.173	82.983	
13	Außerordentliches Ergebnis	-1.622	-14.545	8.308	-1.559	
14	Steuern	-52.768	-21.890	-18.211	-37.399	
15	Zwischenergebnis	53.364	53.453	43.271	44.026	
18	Jahresüberschuss/-fehlbetrag	53.364	53.453	43.271	44.026	k. A.
	Betriebskennzahlen					
19	Deckungsgrad [%]	110,3	113,24	108,66	115,29	

12. Städtische Garantieverpflichtungen

"Die Körperschaft, welche die Sparkasse errichtet (Träger), unterstützt die Sparkasse bei der Erfüllung ihrer Aufgaben mit der Maßgabe, dass ein Anspruch der Sparkasse gegen den Träger oder eine sonstige Verpflichtung des Trägers, der Sparkasse Mittel zur Verfügung zu stellen, nicht besteht. Die Sparkasse haftet für ihre Verbindlichkeiten mit ihrem gesamten Vermögen. Der Träger der Sparkasse haftet nicht für deren Verbindlichkeiten." (Art. 4 SpkG).

13. Finanzielle Zielvorgaben

"Die Sparkassen führen ihre Geschäfte zur Erfüllung ihrer Aufgabe und unter Berücksichtigung ausreichender Sicherheit, Liquidität und Rentabilität." (§ 4 Abs. 1 SpkO). "Zu Beginn des Geschäftsjahres stellt der Verwaltungsrat den Vorschlag der Handlungskosten und die Übersicht über die geplanten Investitionen (Investitionsplan), die ihm vom Vorstand vorgelegt werden, fest." (§ 20 Abs. 2 SpkO).

14. Finanzhilfedaten

Nr.	Position in [Tsd. €]	2011	2012	2013	2014	2015
	Sichtbare Finanzhilfen (Stadt)					
8	Sonstige Sichtbare	0	0	0	0	
9	Summe sichtbare Finanzhilfen (Stadt)	0	0	0	0	
	Nicht-sichtbare Finanzhilfen (Stadt)					
15	Sonstiges (s. Erläuterungen)	0	0	0	0	
16	Summe nicht-sichtbare Finanzhilfen (Stadt)	0	0	0	0	
17	Gesamtsumme Finanzhilfen Stadt	0	0	0	0	
19	Summe Aufwand/Ausgaben	-1.046.179	-678.774	-613.692	-542.639	k. A.
	Betriebskennzahlen					
20	Finanzhilfekoeffizient [%]		0	0	0	

15. Kreditaufnahmen

keine Angaben

Anhang

Abkürzungen.....	741
Begriffserklärungen.....	742
Formelapparat.....	743
Kalkulatorische Zinssätze.....	744

Anhang

Abkürzungen

AEUV	Vertrag über die Arbeitsweise der europäischen Union
AG	Aktiengesellschaft
AGSG	Gesetz zur Ausführung der Sozialgesetze
AO	Abgabenordnung
AöR	Anstalt des öffentlichen Rechts
Art.	Artikel
BaFin	Bundesanstalt für Finanzdienstleistungsaufsicht
BilMoG	Bilanzrechtsmodernisierungsgesetz
BSHG	Bundessozialhilfegesetz
BV	Bayerische Verfassung
DKK	Dänische Kronen
e.V.	eingetragener Verein
EBV	Eigenbetriebsverordnung
EU	Europäische Union
ff.	fortfolgende
g	gemeinnützig im Sinn der §§ 51 ff. AO
GBP	Britische Pfund
GbR	Gesellschaft bürgerlichen Rechts
GmbH	Gesellschaft mit beschränkter Haftung
GmbH & Co. KG	Gesellschaft mit beschränkter Haftung & Compagnie Kommanditgesellschaft
GO	Gemeindeordnung für den Freistaat Bayern
GuV / G+V	Gewinn- und Verlust-Rechnung
GVFG	Gemeindeverkehrsfinanzierungsgesetz
HGB	Handelsgesetzbuch
HGrG	Haushaltsgrundsätzegesetz
IDW S6	Institut der Wirtschaftsprüfer Standards: Anforderungen an die Erstellung von Sanierungskonzepten (S6)
IFRS	International Financial Recording Standards
k.A.	keine Angaben seitens der Einrichtung / Gesellschaft
k.V.	keine Veröffentlichung seitens der Einrichtung / Gesellschaft erwünscht
KAG	Kommunalabgabengesetz
KWG	Gesetz über das Kreditwesen
LHM	Landeshauptstadt München
Mg	Megagramm (= Gewichtstonnen)
n.abz.VSt	nicht abziehbare Vorsteuer
NOK	Norwegische Kronen
n.v.	nicht verfügbar
OHG	Offene Handelsgesellschaft
ÖPNV	Öffentlicher Personennahverkehr

Abkürzungen

PI	Planzahl
PflegeVG	Pflegeversicherungsgesetz
RechKredV	Kreditinstituts-Rechnungslegungsverordnung
SEK	Schwedische Kronen
SGB	Sozialgesetzbuch
SpkG	Sparkassengesetz
SpkO	Sparkassenordnung
Tsd.	Tausend
UA	Unterabschnitt
vgl.	vergleiche
VV	Vollversammlung
WE	Wohneinheit

Begriffserklärungen / Erläuterungen

Deckungsbeitrag

Zuschüsse der Gesellschafter, Finanzergebnisse und Steuer(rück)zahlungen finden keine Berücksichtigung im Deckungsbeitrag.

Eigenkapitalverzinsung vor Gewinnabführung/Zuschuss

Kennzahl, die angibt, welche Eigenkapitalverzinsung der Betrieb erzielt hätte, wenn er weder Gewinne an den/die Eigentümer abgeführt noch Betriebszuschüsse erhalten hätte.

Finanzhilfekoeffizient

Kennzahl, die angibt, welcher prozentuale Anteil der Aufwendungen durch Finanzhilfen (aller Gesellschafter) insgesamt gedeckt wird. Der Finanzhilfekoeffizient gibt den prozentualen Betrag vor, um den sich das Betriebsergebnis verbessern müsste, um den gemeinderechtlichen Vorgaben (z. B. Kostendeckung, Gewinnabführung) zu entsprechen.

Leerfelder in den Datenblättern

Leerfelder weisen darauf hin, dass in diesem Fall keine Angaben seitens der Einrichtung bzw. des Betriebes erfolgt sind, weil die entsprechende Leistungszahl, Kennzahl etc. entweder noch nicht vorliegt oder nicht mehr erfasst wird.

Formelapparat

Die in den Datenblättern errechneten allgemeinen Kennzahlen werden mit Hilfe der folgenden Formeln berechnet:

- (1) **Deckungsgrad**
= (Erträge/Einnahmen / Aufwand/Ausgaben) * 100
- (2) **Eigenkapitalquote**
= (Eigenkapital / Bilanzsumme) * 100
- (3) **Eigenkapitalverzinsung**
= Jahresergebnis / Eigenkapital * 100
- (4) **Eigenkapitalverzinsung vor Gewinnabführung/Zuschuss**
= Zwischenergebnis / Eigenkapital * 100
- (5) **Finanzhilfekoeffizient**
= (städtische Finanzhilfen + Finanzhilfen anderer Gesellschafter) / (nicht-sichtbare Finanzhilfen + Finanzhilfen anderer Gesellschafter + Aufwand/Ausgaben) * 100
- (6) **Verschuldungsgrad**
= (Rückstellungen + Verbindlichkeiten + Sonstiges) / Bilanzsumme * 100
- (7) **Verzicht auf Stamm- bzw. Grundkapitalverzinsung**
= anteiliges Stamm- bzw. Grundkapital * kalkulatorischer Zinssatz des jeweiligen Jahres
- anteiliges Stamm- bzw. Grundkapital * tatsächliche Verzinsung
- (8) **Verzicht auf Gewinnausschüttung**
= (Vorjahresüberschuss ¹⁾ - tatsächliche Gesamtausschüttung des Vorjahres ²⁾) * Anteil
Landeshauptstadt München

¹⁾ Unter Berücksichtigung des Gewinn- bzw. Verlustvortrages (§ 29 GmbHG, § 58 AktG)

²⁾ Einschließlich der ausgeschütteten Stammkapitalverzinsung

Kalkulatorische Zinssätze

Für den allgemeinen Bereich gelten folgende kalkulatorische Zinssätze:

2011	4,50%
2012	4,25%
2013	4,25%
2014	3,85%
2015	3,85%

Beteiligungsgesellschaften

Register	Seite
8 KU GmbH.....	388
A	
Abens-Donau-Energie GmbH	585
Adventor GmbH i. L.	219
aerogate München Gesellschaft für Luftverkehrsabfertigungen mbH.....	63
AeroGround Flughafen München GmbH.....	66
Allresto Flughafen München Hotel und Gaststätten GmbH.....	68
Ammer-Loisach Energie GmbH	589
aquabench GmbH.....	29
B	
bayernets GmbH.....	501
Bayerngas GmbH.....	496
Bayerngas Danmark ApS.....	544
Bayerngas Energy Trading GmbH.....	514
Bayerngas Europe Ltd.	557
Bayerngas International GmbH & Co. KG i. L.	393
Bayerngas International Verwaltungs GmbH i. L.	396
Bayerngas Norge AS.....	539
Bayerngas Norge Group.....	534
Bayerngas Petroleum Danmark AS.....	547
Bayerngas Produksjon Norge AS.....	550
Bayerngas UK Ltd.	553
Bayerngas Vertrieb GmbH	519
bayernSERVICES GmbH.....	523
bayernugs GmbH	527
bc Expo India Pvt. Ltd., Mumbai/India.....	252
BC Expo South Africa Proprietary Limited.....	222
Behandlungszentrum Kempfenhausen für Multiple Sklerose Kranke GmbH ("Marianne-Strauß-Klinik").....	34
C	
CAP Flughafen München Sicherheits-GmbH.....	70
Cargogate Flughafen München Gesellschaft für Luftverkehrsabfertigung mbH.....	74
D	
Dan Tysk Offshore Wind GmbH.....	399
Deutsches Theater Grund- und Hausbesitz-GmbH.....	39
Deutsches Theater München Betriebsgesellschaft mbH.....	44

Register	Seite
E	
EFM-Gesellschaft für Enteisen und Flugzeugschleppen am Flughafen München GmbH.....	76
EKO MMI Fuarcilik Limited Sirketi; Türkei.....	225
Energienetze Bayern GmbH.....	593
Energieversorgung Ergolding-Essenbach GmbH.....	597
Energieversorgung Inn-Salzach GmbH.....	601
Energie Südbayern GmbH.....	580
Erdgasversorgung Erding GmbH & Co. KG.....	612
Erdgasversorgung Erding Verwaltungsgesellschaft mbH.....	616
ESB Beteiligungsgesellschaft mbH.....	620
ESB Erneuerbare Energien GmbH.....	624
ESB Wärme GmbH.....	633
eurotrade Flughafen München Handels-GmbH.....	80
EVIS-Netz Beteiligungs-GmbH.....	605
F	
Flughafen München Baugesellschaft mbH.....	82
Flughafen München GmbH - Konzern.....	49
Flughafen München GmbH.....	56
FMV Flughafen München Versicherungsvermittlungsgesellschaft mbH.....	86
G	
Gas und Wärme GmbH Bad Aibling.....	640
Gasteig München GmbH.....	106
Gasversorgung Germering GmbH.....	402
Gasversorgung Haar GmbH.....	406
Gasversorgung Unterschleißheim GmbH & Co. KG	410
Gasversorgung Unterschleißheim Verwaltungs GmbH	413
GEC German Exposition Corporation International GmbH.....	228
Gehrlicher GmbH & Co. Solarpark Helmeringen KG.....	416
Gehrlicher GmbH & Co. Solarpark Rothenburg KG.....	419
Gemeinschaftskernkraftwerk Isar 2 GmbH.....	422
GEWOFAG Dienstleistungsgesellschaft mbH München.....	130
GEWOFAG Gebäude Service GmbH.....	134

Register	Seite
G	
GEWOFAG Grundstücksgesellschaft mbH.....	137
GEWOFAG Holding GmbH.....	124
GEWOFAG Holding GmbH – Konzern.....	116
GEWOFAG IT Servicegesellschaft mbH.....	141
GEWOFAG Projektgesellschaft mbH.....	145
GEWOFAG Wohnen GmbH.....	149
Global Tech I Offshore Wind GmbH.....	426
GVI – Gasversorgung Ismaning GmbH.....	430
GWG Städtische Wohnungsgesellschaft München mbH.....	183
GWG Städtische Wohnungsgesellschaft München mbH – Konzern.....	175
GWG Servicegesellschaft mbH.....	191
Gwynt y Môr Offshore Windfarm Limited.....	689
Gym Offshore One Limited.....	685
Gym Offshore Two Limited.....	693
Gym Offshore Three Limited.....	697
H	
Heimag Besitzgesellschaft mbH.....	158
Heimag München GmbH.....	153
I	
IMAG Internationaler Messe- und Ausstellungsdienst GmbH.....	236
InfoGate Information Systems GmbH.....	88
INNergie GmbH.....	644
Internationale Münchner Filmwochen GmbH.....	200
J	
Jing Mu International Exhibition Co. Ltd., Beijing.....	256
K	
KEW Karwendel Energie und Wasser GmbH.....	648
KommEE GmbH & Co. KG.....	627
KommEE Verwaltungs GmbH.....	630
Kommunale Energienetze Inn-Salzach GmbH & Co. KG.....	608
L	
Lockstedt Siestedt II Netzanschluss GbR.....	480

Register	Seite
M	
MCard GmbH i.L.	434
MAC Grundstücksgesellschaft GmbH & Co. KG.....	91
Marquesado Solar S.L.	437
MediCare Flughafen München Medizinisches Zentrum GmbH.....	95
MediCenter GmbH am Klinikum Bogenhausen.....	367
Meplan GmbH.....	240
Messe München GmbH.....	212
Messe München GmbH - Konzern.....	205
MGH – Münchner Gewerbehof- und Technologiezentrumsgesellschaft mbH.....	283
Mietmanagement Heimag GmbH & Co. KG.....	162
MMI (Shanghai) Co., Ltd.....	260
MMI Asia (Hong Kong) Ltd.....	244
MMI Asia Pte. Ltd., Singapur.....	248
MMI Eurasia Fuarcilik Ltd. Sti.	267
MMI India Pvt. Ltd., Mumbai/Indien.....	271
MMI South Africa (Pty) Ltd.	275
MMI-ZM Trade Fairs (Shanghai) Co., Ltd.	264
M-net Telekommunikations GmbH.....	676
München Ticket GmbH.....	112
Münchener Tierpark Hellabrunn AG.....	289
MÜNCHENSTIFT GmbH Gemeinnützige Gesellschaft der Landeshauptstadt, wohnen und pflegen in der Stadt.....	294
Münchner Arbeit gemeinnützige GmbH.....	299
Münchner Gesellschaft für Stadterneuerung mbH.....	195
Münchner Gewerbehof Giesing Grundstücksgesellschaft mbH & Co. KG.....	304
Münchner Linien GmbH & Co. KG.....	441
Münchner Toiletten GmbH	444
Münchner U-Bahn-Bewachungsgesellschaft mbH.....	447
Münchner Verkehrs- und Tarifverbund GmbH.....	307
Münchner Verkehrsgesellschaft mbH.....	451
Münchner Volkshochschule GmbH Akademie für Erwachsenenbildung.....	312
Münchner Volkstheater GmbH.....	317
Munich Airport International Beteiligungs-GmbH MAIB	99

Register	Seite
N	
NetConnect Germany GmbH & Co. KG.....	505
NetConnect Germany Management GmbH.....	510
O	
Olympiapark München GmbH.....	322
P	
P+R Park & Ride GmbH.....	328
Parc Eolien de Dehlingen SAS	723
Pasinger Fabrik Kultur- und Bürgerzentrum GmbH.....	335
Plattform Energie GmbH.....	653
Portal München Betriebs-GmbH & Co. KG.....	340
Portal München Verwaltungs-GmbH.....	346
Praterkraftwerk GmbH.....	459
S	
Sandbank Offshore Wind GmbH	463
Shanghai New International Expo Centre Co. Ltd.	232
Sidensjö Vindkraft AB.....	466
Sidensjö Vindkraft Elnät AB.....	470
Solardach München-Riem GmbH.....	473
Solarinitiative München GmbH & Co. KG i. L.	351
Solarinitiative München Verwaltungsgesellschaft mbH i. L.	356
Stadtsparkasse München.....	732
Städtisches Klinikum München GmbH.....	361
Stadtwerke München GmbH.....	381
Stadtwerke München GmbH - Konzern.....	371
store-x Storage Capacity Exchange GmbH.....	530
SWM 50 MW Windpark Portfolio GmbH & Co. KG.....	476
SWM Bayernwind GmbH.....	486
SWM Erneuerbare Energien Verwaltungsgesellschaft mbH.....	489
SWM Gasbeteiligungs GmbH & Co. KG.....	493
SWM Gasbeteiligungs Verwaltungs GmbH.....	560
SWM Infrastruktur GmbH.....	563
SWM Infrastruktur Region GmbH.....	567

Register	Seite
S	
SWM Kundenservice GmbH.....	571
SWM Services GmbH.....	575
SWM Versorgungs GmbH.....	701
SWM UK Wind One Limited.....	681
SWM Wind Havelland Holding GmbH & Co. KG.....	705
SWM Wind Havelland Umspannwerk GmbH.....	711
SWM Wind Havelland Umspannwerk Holdinggesellschaft	
Wustermark GmbH & Co. KG.....	708
SWM Wind Onshore Frankreich SAS	720
SWM Windpark Havelland GmbH & Co. KG.....	714
T	
Tegernseer Erdgasversorgungsgesellschaft mbH & Co. KG.....	657
Tegernseer Erdgasversorgung Management GmbH.....	661
Terminal 2 Gesellschaft mbH & Co. OHG.....	102
Trendset GmbH.....	279
U	
UWB Umspannwerk Betriebsgesellschaft Etzin mbH.....	717
V	
VDV eTicket Service GmbH & Co. KG	456
VibGasNetz GmbH & Co. KG.....	665
VibGasNetz Verwaltungs GmbH.....	669
VVG Verkehrsverwaltungs GmbH.....	726
W	
Wärmeversorgung Burghausen GmbH.....	672
Wärmeversorgung Oberes Isartal.....	637
Windparks Gimbweiler & Mosberg Infrastruktur GbR.....	483
Wohnforum GmbH.....	166
Wohnforum Service GmbH.....	170
wpd europe.....	729

Impressum:

Herausgeber

Landeshauptstadt München
Stadtkämmerei
Marienplatz 8
80331 München

Verantwortlich

Herr Kilian Martini
Stadtkämmerei HA I/3
Marienplatz 8 (Rathaus)
Tel.: (089) 233 – 9 21 29

Druck

Stadtkanzlei

Gedruckt auf Papier aus
zertifiziertem Holz,
aus kontrollierten Quellen und
aus Recyclingmaterial