

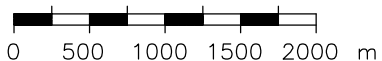


LEGENDE

-  LAGE DES BEB. PL.
-  GEM. BESCHLUSSVORLAGE
- IM STADTBEZIRK



1 : 50000



LAGEPLAN

22. STADTBEZIRK

AUBING – LOCHHAUSEN – LANGWIED

BEREICH:

VOGLER-, TRIMBURG-, BRUNHAMSTRASSE,  
 BAHNLINIE MÜNCHEN-HERRSCHING  
 PAOSOSTRASSE (ÖSTLICH)

LANDESHAUPTSTADT MÜNCHEN  
 REFERAT FÜR STADTPLANUNG  
 UND BAUORDNUNG HA II/42P  
 AM 08.12.2015