



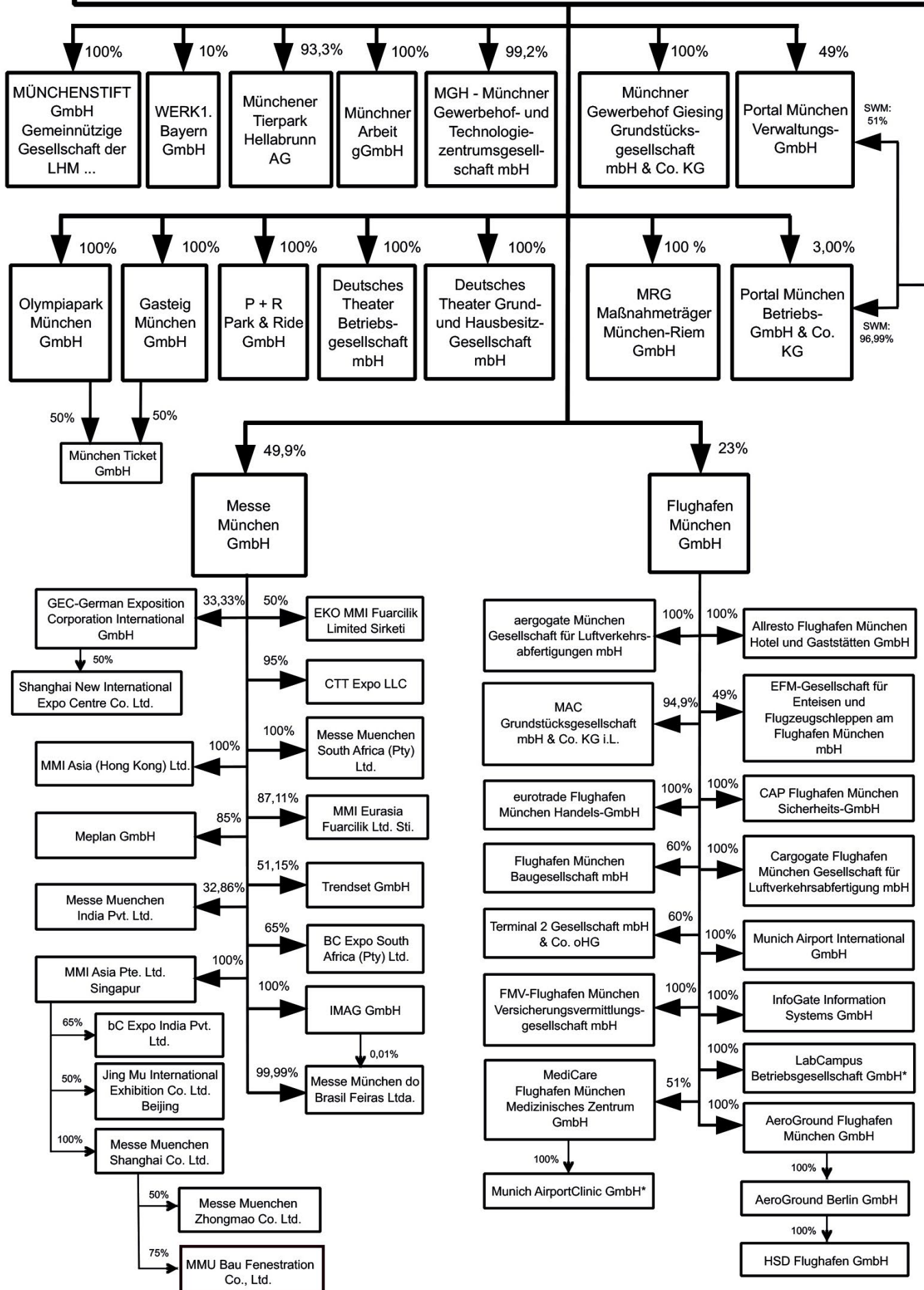
Landeshauptstadt  
München  
**Stadtkämmerei**

# **Finanzdaten- und Beteiligungsbericht 2018**

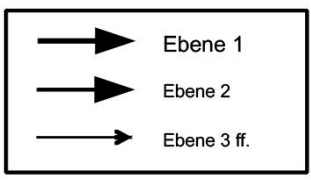
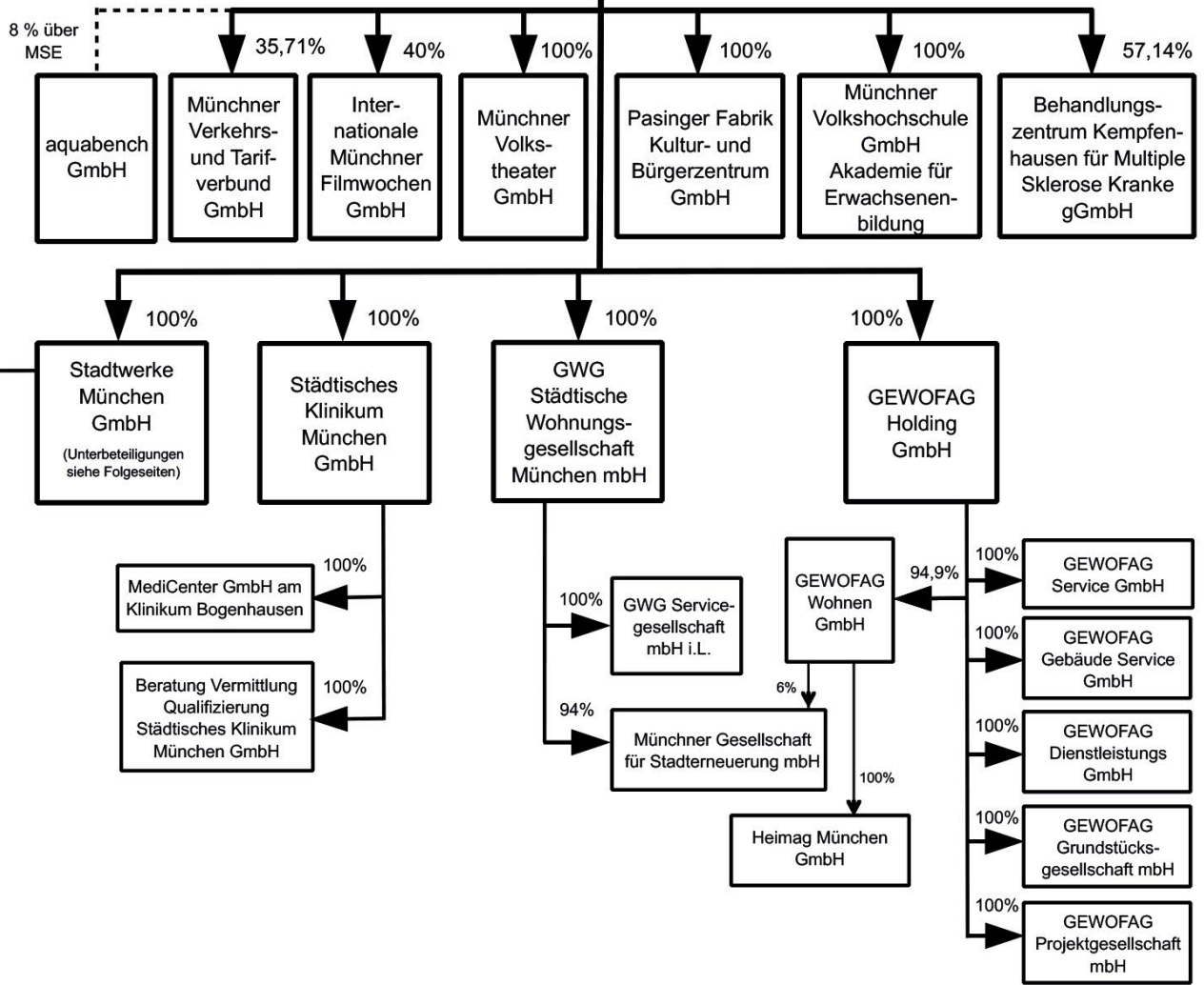
Anlage (Beteiligungsbericht gemäß Art. 94 Abs. 3 GO)

**Eigenbetriebe, Beteiligungsgesellschaften und  
Stadtparkasse München (Anstalt des öffentlichen Rechts)**

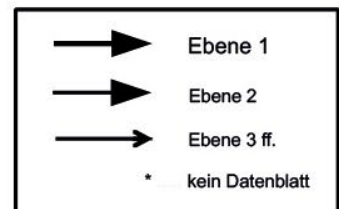
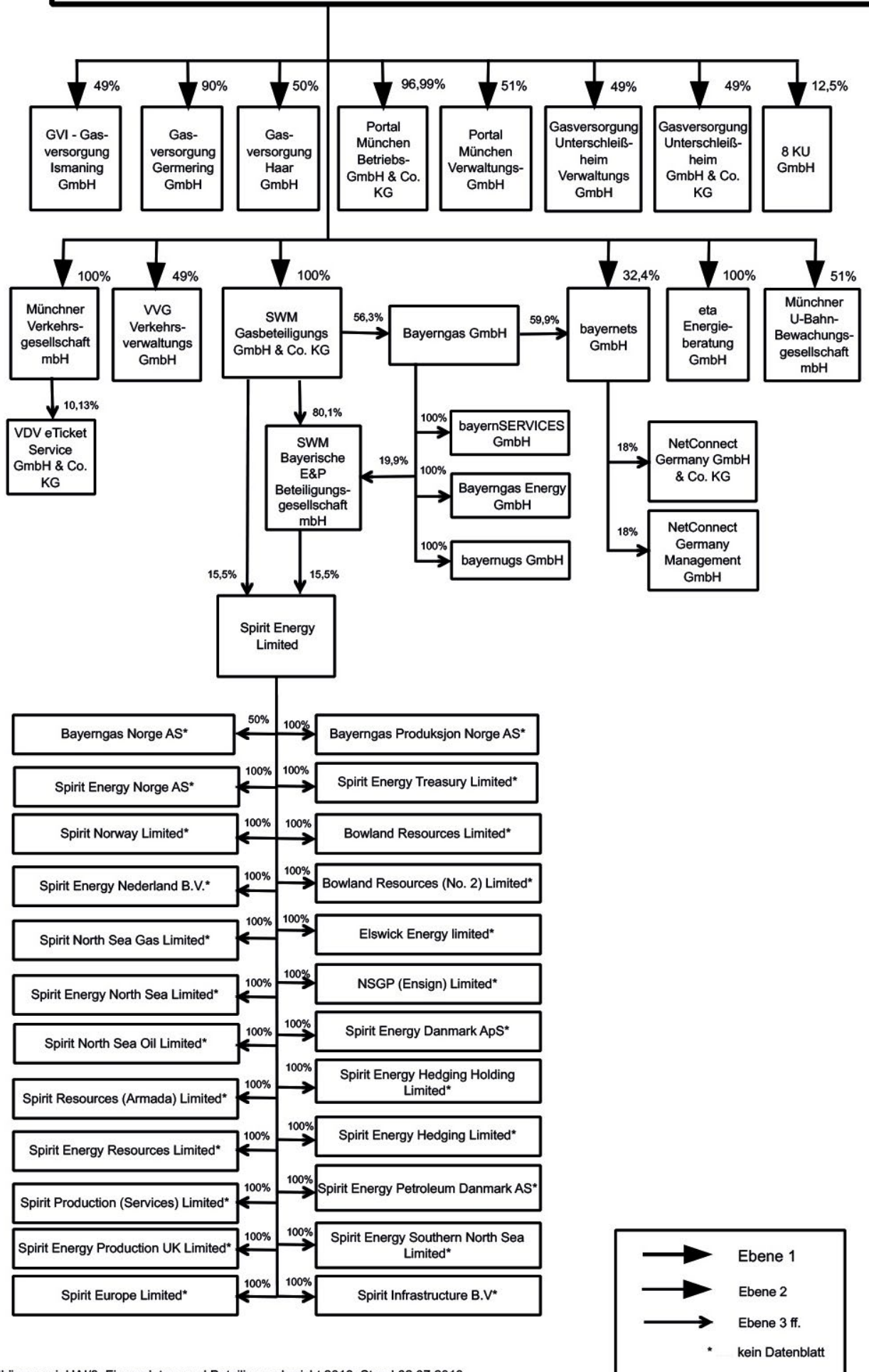
# Übersicht über die Beteiligungsverhältnisse



# se der Landeshauptstadt München

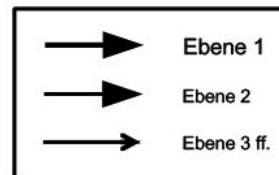
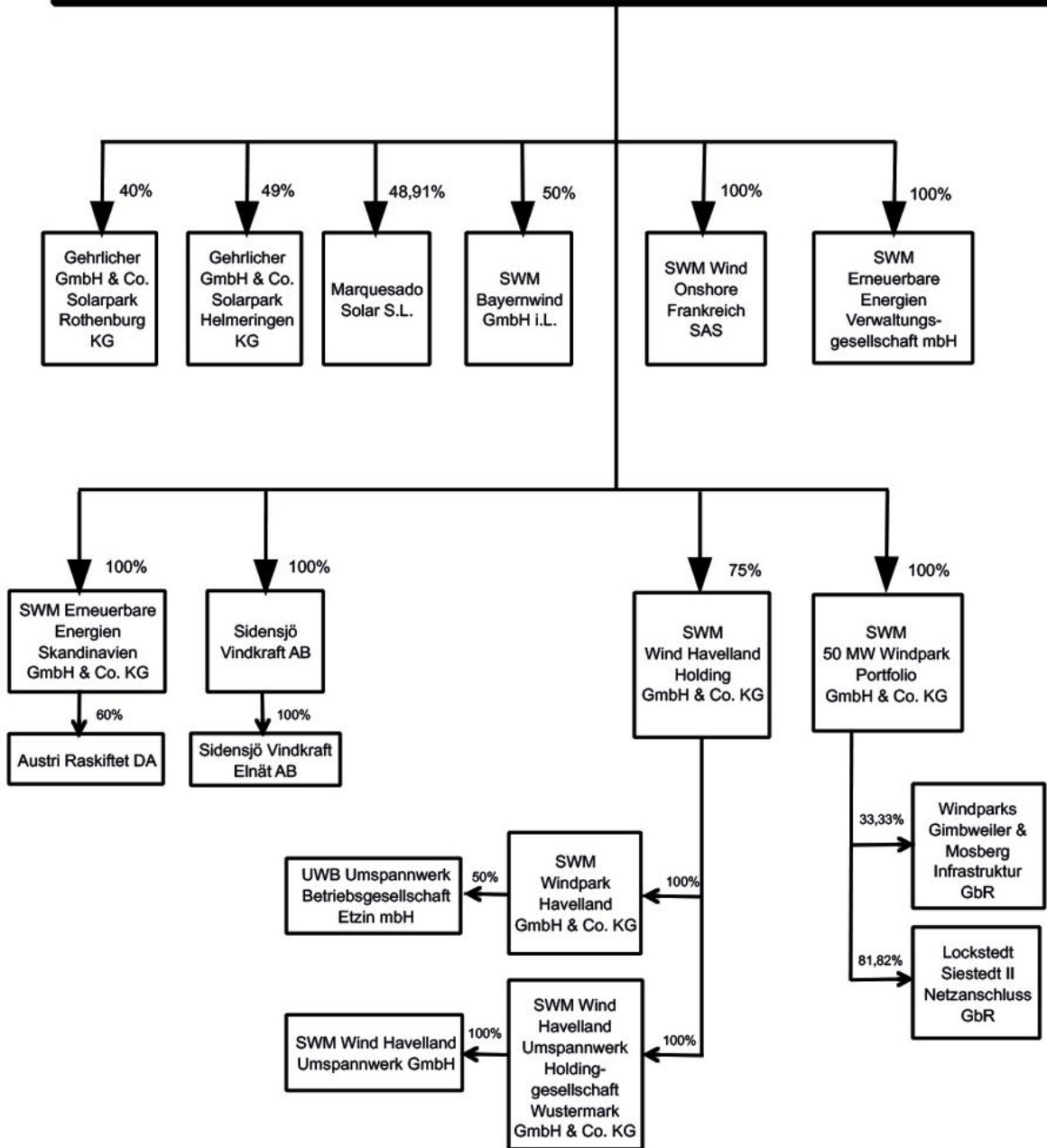


# Stadtwerke München GmbH

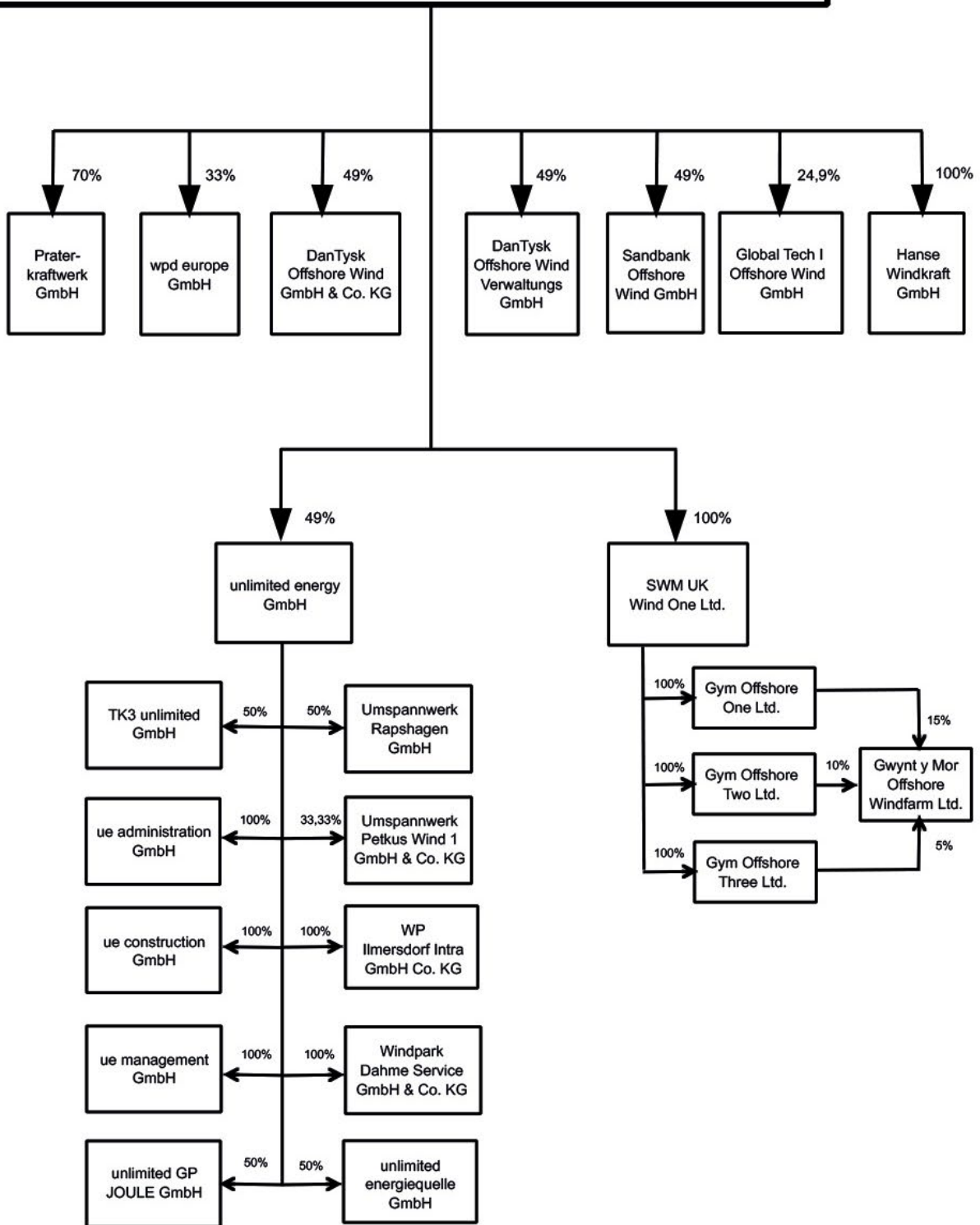




# Stadtwerke München GmbH



## Unterbeteiligungen Teil 2







**Eigenbetriebe**

Seite

Abfallwirtschaftsbetrieb München.....	1
Dienstleister für Informations- und Telekommunikationstechnik der Stadt München it@M.....	6
Markthallen München.....	10
Münchner Kammerspiele.....	14
Münchner Stadtentwässerung.....	19
Stadtgüter München.....	24

**Beteiligungsgesellschaften**

aquabench GmbH.....	29
Behandlungszentrum Kempfenhausen für Multiple Sklerose Kranke GmbH ("Marianne-Strauß-Klinik").....	35
Deutsches Theater Grund- und Hausbesitz GmbH.....	40
Deutsches Theater München Betriebsgesellschaft mbH.....	45
Flughafen München GmbH – Konzern.....	50
Flughafen München GmbH.....	57
aerogate München Gesellschaft für Luftverkehrsabfertigungen mbH.....	64
AeroGround Flughafen München GmbH.....	68
AeroGround Berlin GmbH.....	70
HSD Flughafen GmbH.....	74
Allresto Flughafen München Hotel und Gaststätten GmbH.....	78
CAP Flughafen München Sicherheits-GmbH.....	80
Cargogate Flughafen München Gesellschaft für Luftverkehrsabfertigung mbH.....	84
EFM – Gesellschaft für Enteisen und Flugzeugschleppen am Flughafen München mbH.....	86
eurotrade Flughafen München Handels-GmbH.....	90
Flughafen München Baugesellschaft mbH.....	92
FMV Flughafen München Versicherungsvermittlungsgesellschaft mbH.....	95
InfoGate Information Systems GmbH.....	97
MAC Grundstücksgesellschaft GmbH & Co. KG i.L. ....	100
MediCare Flughafen München Medizinisches Zentrum GmbH.....	104
Munich Airport International GmbH .....	108
Terminal 2 Gesellschaft mbH & Co. oHG.....	111
Gasteig München GmbH.....	115
München Ticket GmbH.....	120

## Beteiligungsgesellschaften

	Seite
GEWOFAG Holding GmbH – Konzern.....	124
GEWOFAG Holding GmbH.....	130
GEWOFAG Dienstleistungsgesellschaft mbH München.....	136
GEWOFAG Gebäude Service GmbH.....	140
GEWOFAG Grundstücksgesellschaft mbH.....	144
GEWOFAG Projektgesellschaft mbH.....	148
GEWOFAG Service GmbH.....	152
GEWOFAG Wohnen GmbH.....	156
Heimag München GmbH.....	160
GWG Städtische Wohnungsgesellschaft München mbH – Konzern.....	165
GWG Städtische Wohnungsgesellschaft München mbH.....	172
GWG Servicegesellschaft mbH i. L. ....	179
Münchner Gesellschaft für Stadterneuerung mbH.....	184
Internationale Münchner Filmwochen GmbH.....	190
Messe München GmbH - Konzern.....	195
Messe München GmbH.....	203
BC Expo South Africa (Pty.) Limited .....	210
CTT Expo LLC .....	214
EKO MMI Fuarcilik Limited Sirketi.....	218
GEC German Exposition Corporation International GmbH.....	222
Shanghai New International Expo Centre Co. Ltd. (SNIEC) .....	226
IMAG GmbH.....	230
Meplan GmbH.....	234
Messe Muenchen do Brasil Fieras Ltda. ....	238
MMI Asia (Hong Kong) Ltd. ....	241
MMI-Asia Pte. Ltd. - Singapur.....	245
bC Expo India Pvt. Ltd. ....	249
Jing Mu International Exhibition Co. Ltd., Beijing.....	253
Messe Muenchen Shanghai Co., Ltd. ....	257
Messe Muenchen Zhongmao Co., Ltd. ....	261
MMU Bau Fenestration Co., Ltd. ....	264
MMI Eurasia Fuarcilik Ltd. Sirketi.....	268
Messe Muenchen India Pvt. Ltd. ....	272
Messe Muenchen South Africa (Pty) Ltd. ....	276
Trendset GmbH.....	279

## Beteiligungsgesellschaften

	Seite
MGH - Münchner Gewerbehof- und Technologiezentrumsgesellschaft mbH.....	283
MRG Maßnahmeträger München-Riem GmbH .....	288
Münchener Tierpark Hellabrunn AG.....	293
MÜNCHENSTIFT GmbH Gemeinnützige Gesellschaft der Landeshauptstadt, wohnen und pflegen in der Stadt.....	298
Münchner Arbeit gemeinnützige GmbH.....	303
Münchner Gewerbehof Giesing Grundstücksgesellschaft mbH & Co. KG.....	308
Münchner Verkehrs- und Tarifverbund GmbH.....	311
Münchner Volkshochschule GmbH, Akademie für Erwachsenenbildung.....	316
Münchner Volkstheater GmbH.....	321
Olympiapark München GmbH.....	326
P+R Park & Ride GmbH.....	332
Pasinger Fabrik Kultur- und Bürgerzentrum GmbH.....	339
Portal München Betriebs-GmbH & Co. KG.....	344
Portal München Verwaltungsgesellschaft mbH.....	349
Städtisches Klinikum München GmbH.....	353
MediCenter GmbH am Klinikum Bogenhausen.....	358
Beratung Vermittlung Qualifizierung Städtisches Klinikum München GmbH (BVQ-StKM).....	362
Stadtwerke München GmbH - Konzern.....	367
Stadtwerke München GmbH.....	378
8 KU GmbH.....	387
bayernets GmbH.....	391
NetConnect Germany GmbH & Co. KG.....	396
NetConnect Germany Management GmbH.....	400
DanTysk Offshore Wind GmbH & Co. KG.....	404
DanTysk Offshore Wind Verwaltungs GmbH .....	407
Energie Südbayern GmbH.....	410
Abens-Donau-Energie GmbH.....	416
Abens-Donau Netz GmbH & Co. KG.....	420
Abens-Donau Netz Verwaltung GmbH .....	423
Energienetze Bayern GmbH & Co. KG.....	426
Energienetze Fürstenfeldbruck GmbH & Co. KG.....	431
Energienetze Fürstenfeldbruck Verwaltung GmbH.....	434
Energienetze Wasserburg GmbH & Co. KG.....	437
Energienetze Wasserburg Verwaltung GmbH.....	440

## Beteiligungsgesellschaften

	Seite
Erdgasnetz Waldkraiburg GmbH & Co. KG.....	443
Erdgasnetz Waldkraiburg Verwaltung GmbH.....	446
Gasnetz Schrobenhausen GmbH & Co. KG.....	449
Gasnetz Schrobenhausen Verwaltung GmbH.....	453
Oberland Gasnetz GmbH & Co. KG.....	456
Oberland Gasnetz Verwaltung GmbH.....	459
Energienetze Bayern Management GmbH.....	462
Energieversorgung Ergolding-Essenbach GmbH.....	465
Energieversorgung Inn-Salzach GmbH.....	469
EVIS-Netz Beteiligungs GmbH.....	473
Kommunale Energienetze Inn-Salzach GmbH & Co. KG.....	476
Erdgasversorgung Erding GmbH & Co. KG.....	480
Erdgasversorgung Erding Verwaltungsgesellschaft mbH.....	484
ESB Beteiligungsgesellschaft mbH.....	487
ESB Erneuerbare Energien GmbH.....	491
KommEE GmbH & Co. KG.....	494
KommEE Verwaltungs GmbH.....	497
ESB Wärme GmbH.....	501
Wärmeversorgung Oberes Isartal.....	505
Gas und Wärme GmbH Bad Aibling.....	508
Gasversorgung Dingolfing GmbH & Co. KG .....	512
Gasversorgung Dingolfing Verwaltung GmbH & Co. KG .....	516
Gasversorgung Pfaffenhofen a.d. Ilm GmbH & Co. KG .....	519
Gasversorgung Pfaffenhofen a.d. Ilm Verwaltung GmbH .....	523
INNergie GmbH.....	526
Innzeit Energie GmbH.....	530
KEW Karwendel Energie und Wasser GmbH.....	533
Plattform Energie GmbH.....	537
Tegernseer Erdgasversorgungsgesellschaft mbH & Co. KG.....	541
Tegernseer Erdgasversorgung Management GmbH.....	545
VibGasNetz GmbH & Co. KG.....	548
VibGasNetz Verwaltungs GmbH.....	552
Wärmeversorgung Burghausen GmbH.....	555
eta Energieberatung GmbH .....	558
Gasversorgung Germering GmbH.....	561

## Beteiligungsgesellschaften

	Seite
Gasversorgung Haar GmbH.....	564
Gasversorgung Unterschleißheim GmbH & Co. KG .....	568
Gasversorgung Unterschleißheim Verwaltungs GmbH.....	572
Gehrlicher GmbH & Co. Solarpark Helmeringen KG.....	575
Gehrlicher GmbH & Co. Solarpark Rothenburg KG.....	578
Gemeinschaftskernkraftwerk Isar 2 GmbH.....	581
Global Tech I Offshore Wind GmbH.....	585
GVI - Gasversorgung Ismaning GmbH.....	588
Hanse Windkraft GmbH.....	592
LHM Services GmbH.....	595
Marquesado Solar S.L. ....	598
Münchener Linien GmbH & Co. KG.....	602
Münchener U-Bahn-Bewachungsgesellschaft mbH.....	606
Münchener Verkehrsgesellschaft mbH.....	610
VDV eTicket Service GmbH & Co. KG .....	614
Praterkraftwerk GmbH.....	618
Sandbank Offshore Wind GmbH.....	621
Sidensjö Vindkraft AB .....	624
Sidensjö Vindkraft Elnät AB .....	627
Stadtwerke Olching Gasnetz GmbH & Co. KG.....	630
Stadtwerke Olching Gasnetz Verwaltungs GmbH.....	633
SWM 50 MW Windpark Portfolio GmbH & Co. KG.....	636
Lockstedt-Siestedt II Netzanschluss GbR.....	639
Windparks Gimbleweiler & Mosberg Infrastruktur GbR.....	642
SWM Bayernwind GmbH i.L. ....	645
SWM Erneuerbare Energien Verwaltungsgesellschaft mbH.....	648
SWM Erneuerbare Energien Skandinavien GmbH & Co. KG.....	651
Austri Raskiftet DA.....	654
SWM Gasbeteiligungs GmbH & Co. KG.....	657
Bayerngas GmbH.....	661
Bayerngas Energy GmbH .....	666
bayernSERVICES GmbH.....	671
bayernugs GmbH .....	674
Spirit Energy Limited.....	677

## Beteiligungsgesellschaften

	Seite
SWM Bayerische E&P Beteiligungsgesellschaft mbH.....	684
SWM Gasbeteiligungs Verwaltungs GmbH.....	687
SWM Infrastruktur GmbH & Co. KG.....	690
SWM Infrastruktur Region GmbH.....	694
SWM Infrastruktur Verwaltungs GmbH.....	698
SWM Kundenservice GmbH.....	701
SWM Services GmbH.....	705
M-net Telekommunikations GmbH.....	710
SWM UK Wind One Limited.....	714
Gym Offshore One Limited.....	718
Gwynt y Môr Offshore Windfarm Limited.....	721
Gym Offshore Two Limited.....	724
Gym Offshore Three Limited.....	727
SWM Versorgungs GmbH.....	730
SWM Wind Havelland Holding GmbH & Co. KG.....	734
SWM Wind Havelland Umspannwerk Holdinggesellschaft	
Wustermark GmbH & Co. KG.....	737
SWM Wind Havelland Umspannwerk GmbH.....	740
SWM Windpark Havelland GmbH & Co. KG.....	743
UWB Umspannwerk Betriebsgesellschaft Etzin mbH.....	746
SWM Wind Onshore Frankreich SAS .....	749
unlimited energy GmbH.....	752
TK3 unlimited GmbH.....	756
ue administration GmbH.....	759
ue construction GmbH.....	762
ue management GmbH.....	765
Umspannwerk Petkus Wind 1 GmbH & Co. KG.....	768
Umspannwerk Rapshagen GmbH.....	771
unlimited energiequelle GmbH.....	774
unlimited GP JOULE GmbH.....	777
Windpark Dahme Service GmbH & Co. KG.....	780
WP Ilmersdorf Infra GmbH & Co. KG.....	783
VVG Verkehrsverwaltungs GmbH.....	786
wpd europe GmbH.....	789
WERK1.Bayern GmbH .....	792

## Anstalt des öffentlichen Rechts

Stadtsparkasse München.....	797
-----------------------------	-----

## Datenbasis

Bis 2017 werden grundsätzlich Istzahlen verwendet.  
Die Daten von 2018 beruhen auf Planzahlen.

In etlichen Fällen verweigerten die Beteiligungsgesellschaften die Veröffentlichung von Planzahlen für 2018. Begründet wird dies in der Regel mit der Wettbewerbssituation.

Redaktionsschluss für diesen Bericht war der 10.08.2018.  
Daten, die nach diesem Zeitpunkt vorgelegt wurden, konnten nicht mehr berücksichtigt werden.





**1. Betrieb**

<b>Name</b> Abfallwirtschaftsbetrieb München		<b>UA</b>
<b>Rechtsform</b> (einschließlich Zusatz) Eigenbetrieb	<b>Fachreferat</b> nicht vorhanden	
<b>Gemeinnützigkeit</b> nein	<b>Betreuungsreferat</b> Kommunalreferat	

**2. Gesellschafter**

<b>Stamm- / Grundkapital:</b>	<b>0 [Tsd. €]</b>	
<b>Gesellschafter / Eigentümer</b>	<b>[Tsd. €]</b>	<b>%</b>
Landeshauptstadt München	0	100

**3. Vertreter und Organe**

Siehe Punkt 5 und 6

**4. Gegenstand und Aufgaben des Betriebes**

"Aufgaben des Abfallwirtschaftsbetriebes München (AWM) sind der Vollzug des Kreislaufwirtschafts- und Abfallgesetzes, des Bayerischen Abfallgesetzes, des Münchner Abfallortsrechts, insbesondere das Einsammeln, Befördern und Entsorgen von Abfällen und der wirtschaftliche Betrieb von Abfallentsorgungsanlagen sowie von Wertstoffhöfen" (§ 1 Abs. 3 Betriebssatzung). Die Vollversammlung des Stadtrates hat am 31.01.2001 beschlossen, dass das Amt für Abfallwirtschaft in einen Eigenbetrieb umgewandelt werden soll. Die Umwandlung in den "Abfallwirtschaftsbetrieb München" (AWM) wurde zum 01.01.2002 vollzogen. Solange die Restmüllentsorgung aufgrund von gesetzlichen Bestimmungen (Anschluss- und Benutzungszwang) den öffentlich-rechtlichen Entsorgungsträgern vorbehalten bleibt, erübrigt sich die Diskussion, ob diese Aufgabe auch durch nicht kommunale Stellen ebenso gut erledigt werden kann.

**5. Bezeichnung der Vertretung**

Oberbürgermeister und Werkleitung

**6. Mitglieder der Beschlussorgane**

Stadtrat

**7. Unterbeteiligungen**

keine

## 8. Leistungsdaten

Leistungen	2014	2015	2016	2017	2018
Müllsammlung (Hausmüll u. Containerabfuhr) [Mg]	308.729	311.375	314.238	311.497	312.000
Müllsammlung (Gewerbemüll u. Containerdienst) [Mg]	21.333	22.012	21.865	20.511	21.000
Mülltransport (Fuhrleistung) [km]	4.024.352	3.481.795	3.437.233		
Müllverbrennung [Mg]	629.191	685.468	706.374	689.744	690.000
Mülldeponie (inkl. Klärschlamm u. Schlacke) [Mg]	7.436	6.815	6.114	4.786	4.800
Wertstoffsammlung [Mg]	212.154	213.610	217.091	216.629	217.000

zu Mülldeponie (inkl. Klärschlamm u. Schlacke) [Mg]:  
keine Ablagerung von Schlacke auf der Deponie Nord-West

zu Müllsammlung (Gewerbemüll u. Containerdienst) [Mg]:  
Gewerbeabfälle zur Beseitigung und energetischen Verwertung durch CD

zu Müllsammlung (Hausmüll u. Containerabfuhr) [Mg]:  
Abfälle zur Beseitigung aus Münchner Haushalten

zu Mülltransport (Fuhrleistung) [km]:  
Fuhrleistung ESD, CD, Sperrmüll  
zu 2017, 2018: Kennzahl lag zum Redaktionsschluss noch nicht vor

zu Müllverbrennung [Mg]:  
MVA-Statistik

zu Wertstoffsammlung [Mg]:  
Alle durch den AWM gesammelten Abfälle zur Verwertung aus Haushalten

## 9. Beschäftigte

Anzahl	2014	2015	2016	2017	2018
Durchschnittliches Vollzeitäquivalent	1.435,75	1.474,18	1.511,93	1.506,26	1.507
davon weiblich [%]	11,75	11,72	12,1	12,28	12,28
davon männlich [%]	88,25	88,28	87,9	87,72	87,72
davon nicht differenziert [%]	0	0	0	0	0
davon schwerbehindert [%]	10,28	10,75	10,57	11,3	11,28

## 10. Bilanzdaten / Vermögensdaten

Nr.	Position in [Tsd. €]	2014	2015	2016	2017	2018
	<b>AKTIVA</b>					
1	Anlagevermögen	308.256	303.319	267.908	279.745	
2	Umlaufvermögen	121.131	99.455	138.854	109.754	
3	Sonstiges	370	91	215	104	
<b>4</b>	<b>Summe Aktiva</b>	<b>429.757</b>	<b>402.865</b>	<b>406.976</b>	<b>389.603</b>	<b>n. v.</b>
	<b>PASSIVA</b>					
5	Eigenkapital	44.666	41.244	38.654	38.336	
6	Gezeichnetes Kapital	0	0	0	0	
7	Rücklagen	11.629	11.497	11.364	11.294	
8	Sonstige EK-Posten	0	0	0	0	
9	Gewinn- und Verlustvortrag	33.854	33.037	29.747	27.291	
10	Ergebnis	-817	-3.290	-2.457	-249	
11	Rückstellungen	260.711	253.512	259.119	260.287	
12	Verbindlichkeiten	124.380	108.109	109.203	90.980	
13	Verbindlichkeiten gegenüber Gesellschaftern	0	0	0	0	
14	Andere Verbindlichkeiten	124.380	108.109	109.203	90.980	
15	Sonstiges	0	0	0	0	
<b>16</b>	<b>Summe Passiva</b>	<b>429.757</b>	<b>402.865</b>	<b>406.976</b>	<b>389.603</b>	<b>n. v.</b>
	<b>Bilanzkennzahlen</b>					
17	Eigenkapitalquote [%]	10,39	10,24	9,50	9,84	
18	Verschuldungsgrad [%]	89,61	89,76	90,50	90,16	
19	Eigenkapitalverzinsung [%]	-1,83	-7,98	-6,36	-0,65	
20	Eigenkapitalverzinsung vor Gewinnabführung / Zuschuss [%]	-1,83	-7,98	-6,36	-0,65	

zu 2018: keine Planbilanz

## 11. Daten der Erfolgsrechnung / Haushaltsdaten

Nr.	Position in [Tsd. €]	2014	2015	2016	2017	2018
1	Erlöse/Gebühren/Entgelte	185.868	204.061	191.452	203.603	202.500
2	Sonstige Erträge/Einnahmen	4.221	1.887	4.740	6.884	5.750
<b>3</b>	<b>Summe Erträge/Einnahmen</b>	<b>190.089</b>	<b>205.948</b>	<b>196.192</b>	<b>210.487</b>	<b>208.250</b>
4	Sachaufwand/-ausgaben	-95.017	-102.323	-97.367	-99.583	-102.450
5	Personalaufwand/-ausgaben	-76.402	-84.670	-79.567	-82.286	-84.600
6	Abschreibungen	-16.479	-17.243	-17.238	-15.931	-14.750
8	Sonstiger Aufwand/Ausgaben	-6.880	-7.626	-7.088	-13.994	-11.500
<b>9</b>	<b>Summe Aufwand/Ausgaben</b>	<b>-194.777</b>	<b>-211.862</b>	<b>-201.260</b>	<b>-211.794</b>	<b>-213.300</b>
<b>10</b>	<b>Betriebs-/Haushaltsergebnis</b>	<b>-4.688</b>	<b>-5.914</b>	<b>-5.068</b>	<b>-1.307</b>	<b>-5.050</b>
11	Finanzergebnis	4.034	2.793	2.770	1.217	1.000
12	Ergebnis der gewöhnlichen Geschäftstätigkeit	-654	-3.121	-2.298	-90	-4.050
13	Außerordentliches Ergebnis	0	0			
14	Steuern	-163	-169	-158	-159	-230
15	Zwischenergebnis	-817	-3.290	-2.457	-249	-4.280
17	Zuschüsse der Eigentümer	0	0	0	0	0
<b>18</b>	<b>Jahresüberschuss/-fehlbetrag</b>	<b>-817</b>	<b>-3.290</b>	<b>-2.457</b>	<b>-249</b>	<b>-4.280</b>
	<b>Betriebskennzahlen</b>					
19	Deckungsgrad [%]	97,59	97,21	97,48	99,38	97,63

## 12. Städtische Garantieverpflichtungen

"Ein nach Ablauf von fünf Jahren nicht getilgter Verlustvortrag kann durch Abbuchung von den Rücklagen ausgeglichen werden, wenn das die Eigenkapitalausstattung zulässt; ist das nicht der Fall, so ist der Verlust aus Haushaltsmitteln der Gemeinde auszugleichen." (§ 8 Abs. 2 Satz 3 EBV).

## 13. Finanzielle Zielvorgaben

"Der Jahresgewinn des Eigenbetriebs soll so hoch sein, dass neben angemessenen Rücklagen nach § 6 Abs. 2 EBV mindestens eine marktübliche Verzinsung des Eigenkapitals erwirtschaftet wird" (§ 8 Abs. 1 EBV). Diese Zielvorgaben werden beschränkt durch Stadtratsbeschluss vom 12./13.05.1992.

## 14. Finanzhilfedaten

Nr.	Position in [Tsd. €]	2014	2015	2016	2017	2018
	<b>Sichtbare Finanzhilfen (Stadt)</b>					
8	Sonstige Sichtbare	0	0	0	0	0
<b>9</b>	<b>Summe sichtbare Finanzhilfen (Stadt)</b>	<b>0</b>	<b>0</b>	<b>0</b>	<b>0</b>	<b>0</b>
	<b>Nicht-sichtbare Finanzhilfen (Stadt)</b>					
15	Sonstiges (s. Erläuterungen)	0	0	0	0	0
<b>16</b>	<b>Summe nicht-sichtbare Finanzhilfen (Stadt)</b>	<b>0</b>	<b>0</b>	<b>0</b>	<b>0</b>	<b>0</b>
<b>17</b>	<b>Gesamtsumme Finanzhilfen Stadt</b>	<b>0</b>	<b>0</b>	<b>0</b>	<b>0</b>	<b>0</b>
18	Summe Aufwand/Ausgaben	-194.777	-211.862	-201.260	-211.794	-213.300
	<b>Betriebskennzahlen</b>					
19	Finanzhilfekoeffizient [%]	0	0	0	0	0

## 15. Kreditaufnahmen

Nr.	Position in [Tsd. €]	2014	2015	2016	2017	2018
1	Kredit 1	0	0	0	0	0
2	Kredit 2					
3	übrige					

**1. Betrieb**

<b>Name</b> Dienstleister für Informations- und Telekommunikationstechnik der Stadt München (it@M)	<b>UA</b>
<b>Rechtsform</b> (einschließlich Zusatz) Eigenbetrieb (ab 01.01.2017 Betrieb gewerblicher Art Vermietung 3. Obergeschoss des RZ an die SWM )	<b>Fachreferat</b> Direktorium
<b>Gemeinnützigkeit</b> nein	<b>Betreuungsreferat</b> Direktorium

**2. Gesellschafter**

<b>Stamm- / Grundkapital:</b>	<b>0 [Tsd. €]</b>	<b>Anteile</b>	
<b>Gesellschafter / Eigentümer</b>		<b>[Tsd. €]</b>	<b>%</b>
<sup>1)</sup> Landeshauptstadt München		0	100

zu 1: gem. Gründungsbeschluss kein Stammkapital

**3. Vertreter und Organe**

Siehe Punkt 5 und 6

**4. Gegenstand und Aufgaben des Betriebes**

Die Aufgabe des Dienstleisters für Informations- und Telekommunikationstechnik der Stadt München (it@M) ist die Versorgung der städtischen Referate, Dienststellen und Eigenbetriebe mit Informations- und Telekommunikationsdiensten. Dies umfasst die Planung, Bereitstellung und den Betrieb von Applikationen, Applikationsplattformen und Entwicklungsumgebungen. Dazu beschafft, betreibt und unterhält der Eigenbetrieb die notwendige Infrastruktur. Gemäß Stadtratsbeschluss vom 27.01.2010 wurde der Eigenbetrieb zum 01.01.2011 gegründet. Die Aufnahme der Geschäftstätigkeit ist zum 01.01.2012 erfolgt. Ab 01.01.2017 Betrieb gewerblicher Art Vermietung 3. Obergeschoss des RZ an die SWM

**5. Bezeichnung der Vertretung**

Oberbürgermeister und Werkleitung

**6. Mitglieder der Beschlussorgane**

Stadtrat

**7. Unterbeteiligungen**

keine

**8. Leistungsdaten**

<b>Leistungen</b>	<b>2014</b>	<b>2015</b>	<b>2016</b>	<b>2017</b>	<b>2018</b>
Anzahl der PC-Arbeitsplätze bei den Referaten und Eigenbetrieben	21.548	21.996	23.167	27.183	29.063

zu Anzahl der PC-Arbeitsplätze bei den Referaten und Eigenbetrieben:  
zu 2014: 7.332 Windowsarbeitsplätze und 14.216 Limuxarbeitsplätze  
zu 2015: 6.780 Windowsarbeitsplätze 15.216 Limuxarbeitsplätze  
zu 2016: 6.963 Windowsarbeitsplätze 16.204 Limuxarbeitsplätze  
zu 2017: 10.707 Windowsarbeitsplätze 16.476 Limuxarbeitsplätze  
zu 2018: 11.986 Windowsarbeitsplätze 17.077 Limuxarbeitsplätze

## 9. Beschäftigte

Anzahl	2014	2015	2016	2017	2018
Durchschnittliches Vollzeitäquivalent	559	570,35	641,15	704,54	793,73
davon weiblich [%]	23,79	22,71	23,65	22,34	22,36
davon männlich [%]	76,21	77,29	76,35	77,66	77,64
davon nicht differenziert [%]	0	0	0	0	0
davon schwerbehindert [%]	k. A.	5,61	6,13	6,1	6,31

## 10. Bilanzdaten / Vermögensdaten

Nr.	Position in [Tsd. €]	2014	2015	2016	2017	2018
	<b>AKTIVA</b>					
1	Anlagevermögen	76.095	97.369	107.326	127.529	144.968
2	Umlaufvermögen	27.174	44.832	42.761	31.772	29.534
3	Sonstiges	4.549	6.788	6.820	15.291	15.291
<b>4</b>	<b>Summe Aktiva</b>	<b>107.817</b>	<b>148.989</b>	<b>156.907</b>	<b>174.591</b>	<b>189.792</b>
	<b>PASSIVA</b>					
5	Eigenkapital	-5.527	4.161	7.312	4.443	3.779
6	Gezeichnetes Kapital	0	0	0	0	0
7	Rücklagen	0	0	0	0	0
9	Gewinn- und Verlustvortrag	-662	-5.527	4.161	7.312	4.443
10	Ergebnis	-4.864	9.688	3.151	-2.870	-664
11	Rückstellungen	3.192	11.746	16.842	18.738	18.738
12	Verbindlichkeiten	110.127	133.081	132.753	151.406	167.271
13	Verbindlichkeiten gegenüber Gesellschaftern	33.310	17.416	23.137	29.396	29.396
14	Andere Verbindlichkeiten	76.816	115.665	109.616	122.010	137.875
15	Sonstiges	25	0	0	5	5
<b>16</b>	<b>Summe Passiva</b>	<b>107.817</b>	<b>148.989</b>	<b>156.907</b>	<b>174.591</b>	<b>189.792</b>
	<b>Bilanzkennzahlen</b>					
17	Eigenkapitalquote [%]	-5,13	2,79	4,66	2,54	1,99
18	Verschuldungsgrad [%]	105,13	97,21	95,34	97,46	98,01
19	Eigenkapitalverzinsung [%]		232,81	43,09	-64,59	-17,58
20	Eigenkapitalverzinsung vor Gewinnabführung / Zuschuss [%]		232,81	43,09	-64,59	-17,58

zu Passiva Sonstiges:

zu 2015: 172 €, Rundung auf Tsd. €

## 11. Daten der Erfolgsrechnung / Haushaltsdaten

Nr.	Position in [Tsd. €]	2014	2015	2016	2017	2018
1	Erlöse/Gebühren/Entgelte	106.109	150.786	163.472	174.079	211.760
2	Sonstige Erträge/Einnahmen	0	0	0	0	0
<b>3</b>	<b>Summe Erträge/Einnahmen</b>	<b>106.109</b>	<b>150.786</b>	<b>163.472</b>	<b>174.079</b>	<b>211.760</b>
4	Sachaufwand/-ausgaben	-35.082	-47.485	-66.693	-63.341	-80.463
5	Personalaufwand/-ausgaben	-34.319	-41.239	-44.917	-53.003	-60.227
6	Abschreibungen	-10.852	-13.535	-17.355	-23.945	-27.795
8	Sonstiger Aufwand/Ausgaben	-30.141	-38.694	-30.651	-36.135	-43.027
<b>9</b>	<b>Summe Aufwand/Ausgaben</b>	<b>-110.394</b>	<b>-140.954</b>	<b>-159.615</b>	<b>-176.423</b>	<b>-211.512</b>
<b>10</b>	<b>Betriebs-/Haushaltsergebnis</b>	<b>-4.285</b>	<b>9.832</b>	<b>3.857</b>	<b>-2.344</b>	<b>247</b>
11	Finanzergebnis	-576	-653	-702	-521	-895
12	Ergebnis der gewöhnlichen Geschäftstätigkeit	-4.861	9.179	3.155	-2.865	-648
13	Außerordentliches Ergebnis	0	512			
14	Steuern	-3	-3	-4	-4	-16
15	Zwischenergebnis	-4.864	9.688	3.151	-2.870	-664
<b>18</b>	<b>Jahresüberschuss/-fehlbetrag</b>	<b>-4.864</b>	<b>9.688</b>	<b>3.151</b>	<b>-2.870</b>	<b>-664</b>
	<b>Betriebskennzahlen</b>					
19	Deckungsgrad [%]	96,12	106,98	102,42	98,67	100,12

## 12. Städtische Garantieverpflichtungen

Ein nach Ablauf von fünf Jahren nicht getilgter Verlustvortrag kann durch Abbuchung von den Rücklagen ausgeglichen werden, wenn dies die Eigenkapitalausstattung zulässt; ist das nicht der Fall, so ist der Verlust aus Haushaltsmitteln der Gemeinde auszugleichen" (§ 8 Abs. 2 Satz 3 EBV).

## 13. Finanzielle Zielvorgaben

Der Jahresgewinn des Eigenbetriebs soll so hoch sein, dass neben angemessenen Rücklagen nach § 6 Abs. 2 EBV mindestens eine marktübliche Verzinsung des Eigenkapitals erwirtschaftet wird" (§ 8 Abs. 1 EBV). Diese Zielvorgaben werden beschränkt durch die Betriebssatzung des Eigenbetriebs. Der Dienstleister für Informations- und Telekommunikationstechnik der Stadt München wird als organisatorisch, verwaltungsmäßig und finanzwirtschaftlich gesondertes wirtschaftliches Unternehmen der Landeshauptstadt München ohne eigene Rechtspersönlichkeit (Eigenbetrieb gemäß Art. 88 GO) geführt. Eine Gewinnerzielungsabsicht besteht nicht. Das Stammkapital beträgt satzungsgemäß 0,00 €.



## 14. Finanzhilfedaten

Nr.	Position in [Tsd. €]	2014	2015	2016	2017	2018
	<b>Sichtbare Finanzhilfen (Stadt)</b>					
2	Investitionszuschuss erhalten	0	0	0	0	0
4	Betriebszuschuss (Planansatz)	0	0	0	0	0
5	Betriebszuschuss (erhalten)	0	0	0	0	0
8	Sonstige Sichtbare	0	0	0	0	0
9	<b>Summe sichtbare Finanzhilfen (Stadt)</b>	<b>0</b>	<b>0</b>	<b>0</b>	<b>0</b>	<b>0</b>
	<b>Nicht-sichtbare Finanzhilfen (Stadt)</b>					
11	Verzicht auf Stammkapitalverzinsung	0	0	0	0	0
15	Sonstiges (s. Erläuterungen)	0	0	0	0	0
16	<b>Summe nicht-sichtbare Finanzhilfen (Stadt)</b>	<b>0</b>	<b>0</b>	<b>0</b>	<b>0</b>	<b>0</b>
17	<b>Gesamtsumme Finanzhilfen Stadt</b>	<b>0</b>	<b>0</b>	<b>0</b>	<b>0</b>	<b>0</b>
18	Summe Aufwand/Ausgaben	-110.394	-140.954	-159.615	-176.423	-211.512
	<b>Betriebskennzahlen</b>					
19	Finanzhilfekoeffizient [%]	0	0	0	0	0

## 15. Kreditaufnahmen

Nr.	Position in [Tsd. €]	2014	2015	2016	2017	2018
1	Kredit 1	0	0	0	0	0
2	Kredit 2	23.377	36.577	0	0	0
3	übrige	0	18.000	28.270	35.455	45.234

**1. Betrieb**

<b>Name</b> Markthallen München	<b>UA</b>
<b>Rechtsform</b> (einschließlich Zusatz) Eigenbetrieb (seit 01.01.2007)	<b>Fachreferat</b> Kommunalreferat
<b>Gemeinnützigkeit</b> nein	<b>Betreuungsreferat</b> Kommunalreferat

**2. Gesellschafter**

<b>Stamm- / Grundkapital:</b>	<b>2.556 [Tsd. €]</b>	<b>Anteile</b>	
<b>Gesellschafter / Eigentümer</b>		<b>[Tsd. €]</b>	<b>%</b>
Landeshauptstadt München		2.556	100

**3. Vertreter und Organe**

Siehe Punkt 5 und 6

**4. Gegenstand und Aufgaben des Betriebes**

Die Markthallen München werden als organisatorisch, verwaltungsmäßig und finanzwirtschaftlich gesondertes Unternehmen der Landeshauptstadt München geführt. Aufgabe des Eigenbetriebes ist es, den Betriebsteil Großmarkthalle einschließlich Umschlagplatz, der ständigen Lebensmittelmärkte (Viktualienmarkt; Markt am Elisabethplatz; Pasinger Viktualienmarkt; Markt am Wiener Platz) und der städtischen Wochenmärkte als Einrichtungen der Landeshauptstadt München sowie den Schlachthof zu betreiben. Die den Markthallen zur Verfügung stehenden Flächen sind entsprechenden gewerblichen Nutzungen zuzuführen (Flächen- und Objektmanagement) mit dem Ziel, den Gewerbestandort für Handel, Handwerk und Gastronomie zu optimieren und zur Versorgung der Bevölkerung mit hochwertigen, gesunden und frischen Lebensmitteln und Blumen beizutragen (vgl. § 1 Abs. 2 Betriebssatzung).

**5. Bezeichnung der Vertretung**

Oberbürgermeister und Werkleitung

**6. Mitglieder der Beschlussorgane**

Stadtrat

**7. Unterbeteiligungen**

keine

**8. Leistungsdaten**

<b>Leistungen</b>	<b>2014</b>	<b>2015</b>	<b>2016</b>	<b>2017</b>	<b>2018</b>
Vermietungen (Hallen, Kühl- und Lagerräume, Büros) [qm]	142.500	142.500	142.500	142.500	142.500
Warenzufuhr [Mg]	850.000	850.000	850.000	850.000	850.000
Transport über Straße [%]	100	100	100	100	100
Anzahl der Wochenmärkte	42	42	42	43	43

## 9. Beschäftigte

Anzahl	2014	2015	2016	2017	2018
Durchschnittliches Vollzeitäquivalent	104,63	101,55	100,99	98,31	103
davon weiblich [%]	22,23	26,67	27,41	28,41	30
davon männlich [%]	77,77	73,33	72,59	71,59	70
davon nicht differenziert [%]	0	0	0	0	0
davon schwerbehindert [%]	8,6	8,86	7,92	5,68	6,8

## 10. Bilanzdaten / Vermögensdaten

Nr.	Position in [Tsd. €]	2014	2015	2016	2017	2018
	<b>AKTIVA</b>					
1	Anlagevermögen	45.933	46.025	47.851	43.154	
2	Umlaufvermögen	3.231	2.437	2.862	7.077	
3	Sonstiges	0	0	0	755	
<b>4</b>	<b>Summe Aktiva</b>	<b>49.164</b>	<b>48.462</b>	<b>50.714</b>	<b>50.986</b>	<b>n. v.</b>
	<b>PASSIVA</b>					
5	Eigenkapital	4.509	2.700	2.856	0	
6	Gezeichnetes Kapital	2.556	2.556	2.556	2.556	
7	Rücklagen	4.530	1.953	552	552	
8	Sonstige EK-Posten	0	0	0	755	
9	Gewinn- und Verlustvortrag	0	0	-409	-252	
10	Ergebnis	-2.576	-1.810	156	-3.611	
11	Rückstellungen	14.964	16.127	19.518	22.852	
12	Verbindlichkeiten	26.506	26.562	25.368	25.262	
13	Verbindlichkeiten gegenüber Gesellschaftern	795	1.144	1.135	1.510	
14	Andere Verbindlichkeiten	25.711	25.419	24.234	23.752	
15	Sonstiges	3.184	3.073	2.971	2.872	
<b>16</b>	<b>Summe Passiva</b>	<b>49.164</b>	<b>48.462</b>	<b>50.714</b>	<b>50.986</b>	<b>n. v.</b>
	<b>Bilanzkennzahlen</b>					
17	Eigenkapitalquote [%]	9,17	5,57	5,63	0,00	
18	Verschuldungsgrad [%]	90,83	94,43	94,37	100,00	
19	Eigenkapitalverzinsung [%]	-57,13	-67,04	5,48		
20	Eigenkapitalverzinsung vor Gewinnabführung / Zuschuss [%]	-57,13	-67,04	5,48		

zu Sonstige EK-Posten:

zu 2017: Nicht durch Eigenkapital gedeckter Fehlbetrag

zu Aktiva Sonstiges:

zu 2017: Nicht durch Eigenkapital gedeckter Fehlbetrag

zu 2018: keine Planbilanz

## 11. Daten der Erfolgsrechnung / Haushaltsdaten

Nr.	Position in [Tsd. €]	2014	2015	2016	2017	2018
1	Erlöse/Gebühren/Entgelte	15.465	15.804	19.514	21.490	15.970
2	Sonstige Erträge/Einnahmen	0	0	5	0	0
<b>3</b>	<b>Summe Erträge/Einnahmen</b>	<b>15.465</b>	<b>15.804</b>	<b>19.519</b>	<b>21.490</b>	<b>15.970</b>
4	Sachaufwand/-ausgaben	-6.251	-5.632	-5.509	-6.976	-5.895
5	Personalaufwand/-ausgaben	-7.700	-7.628	-9.246	-8.667	-7.740
6	Abschreibungen	-1.143	-1.333	-1.349	-1.361	-1.314
8	Sonstiger Aufwand/Ausgaben	-2.954	-3.021	-3.260	-8.098	-3.520
<b>9</b>	<b>Summe Aufwand/Ausgaben</b>	<b>-18.047</b>	<b>-17.614</b>	<b>-19.364</b>	<b>-25.101</b>	<b>-18.469</b>
<b>10</b>	<b>Betriebs-/Haushaltsergebnis</b>	<b>-2.581</b>	<b>-1.810</b>	<b>155</b>	<b>-3.611</b>	<b>-2.499</b>
11	Finanzergebnis	6	1	2	0	0
12	Ergebnis der gewöhnlichen Geschäftstätigkeit	-2.576	-1.809	157	-3.611	-2.499
13	Außerordentliches Ergebnis	0	0			
14	Steuern	-1	-1	-1	-1	-1
15	Zwischenergebnis	-2.576	-1.810	156	-3.611	-2.500
<b>18</b>	<b>Jahresüberschuss/-fehlbetrag</b>	<b>-2.576</b>	<b>-1.810</b>	<b>156</b>	<b>-3.611</b>	<b>-2.500</b>
	<b>Betriebskennzahlen</b>					
19	Deckungsgrad [%]	85,70	89,72	100,80	85,61	86,47

## 12. Städtische Garantieverpflichtungen

Ein nach Ablauf von fünf Jahren nicht getilgter Verlustvortrag kann durch Abbuchung von den Rücklagen ausgeglichen werden, wenn das die Eigenkapitalausstattung zulässt; ist das nicht der Fall, so ist der Verlust aus Haushaltsmitteln der Gemeinde auszugleichen (§ 8 Abs. 2 Satz 3 EBV).

## 13. Finanzielle Zielvorgaben

Der Jahresgewinn des Eigenbetriebs soll so hoch sein, dass neben angemessenen Rücklagen nach § 6 Abs. 2 EBV mindestens eine marktübliche Verzinsung des Eigenkapitals erwirtschaftet wird (§ 8 Abs. 1 EBV). Diese Zielvorgaben werden beschränkt durch Stadtratsbeschluss vom 12./13.05.1992. Mit Stadtratsbeschluss vom 03./09.07.2014 wurde die Abführung einer Stammkapitalverzinsung ab dem Jahr 2013 bis zur Bezugsfertigkeit der neuen Großmarkthalle ausgesetzt.

## 14. Finanzhilfedaten

Nr.	Position in [Tsd. €]	2014	2015	2016	2017	2018
	<b>Sichtbare Finanzhilfen (Stadt)</b>					
	<b>Nicht-sichtbare Finanzhilfen (Stadt)</b>					
11	Verzicht auf Stammkapitalverzinsung	98	98	86	86	86
12	Verzicht auf Gewinnausschüttung	0	0	0	0	0
<b>16</b>	<b>Summe nicht-sichtbare Finanzhilfen (Stadt)</b>	<b>98</b>	<b>98</b>	<b>86</b>	<b>86</b>	<b>86</b>
<b>17</b>	<b>Gesamtsumme Finanzhilfen Stadt</b>	<b>98</b>	<b>98</b>	<b>86</b>	<b>86</b>	<b>86</b>
18	Summe Aufwand/Ausgaben	-18.047	-17.614	-19.364	-25.101	-18.469
	<b>Betriebskennzahlen</b>					
19	Finanzhilfekoeffizient [%]	0,54	0,56	0,44	0,34	0,46

## 15. Kreditaufnahmen

Nr.	Position in [Tsd. €]	2014	2015	2016	2017	2018
1	Kredit 1	1.660	787	0	0	1.000

**1. Betrieb**

<b>Name</b> Münchner Kammerspiele	<b>UA</b>
<b>Rechtsform</b> (einschließlich Zusatz) Eigenbetrieb	<b>Fachreferat</b> Kulturreferat
<b>Gemeinnützigkeit</b> Ja	<b>Betreuungsreferat</b> Kulturreferat

**2. Gesellschafter**

<b>Stamm- / Grundkapital:</b>	<b>500 [Tsd. €]</b>		<b>Anteile</b>	
<b>Gesellschafter / Eigentümer</b>	<b>[Tsd. €]</b>	<b>%</b>		
Landeshauptstadt München	500	100		

**3. Vertreter und Organe**

Siehe Punkt 5 und 6

**4. Gegenstand und Aufgaben des Betriebes**

Aufgabe des Eigenbetriebes Münchner Kammerspiele ist die Förderung der Schauspielkunst. Er betreibt dazu Repertoire-Theater mit eigenem Ensemble und eine Fachakademie für Darstellende Kunst. Zum Repertoire gehören regelmäßig eigene künstlerische Produktionen, Koproduktionen, eigene und fremde Gastspiele sowie Sonderveranstaltungen, fallweise auch Medienproduktionen (Fernsehufzeichnungen etc.). Dazu betreibt und unterhält der Eigenbetrieb das Schauspielhaus und zugehörige Nebenspielstätten, Probebühnen, Werkstätten etc. sowie die "SchauBurg". (§ 1 Absatz 3 der Betriebssatzung).

**5. Bezeichnung der Vertretung**

Oberbürgermeister und Werkleitung

**6. Mitglieder der Beschlussorgane**

Stadtrat

**7. Unterbeteiligungen**

keine

## 8. Leistungsdaten

Leistungen	2014	2015	2016	2017	2018
Kammerspiele: Besucher	210.105	197.613	174.001	156.567	154.000
Kammerspiele: Veranstaltungen	757	654	746	748	720
Kammerspiele: Auslastung [%]	69,9	72	72,4	62,9	63
Kammerspiele Kaufauslastung [%]	65,4	67,2	66	56,4	56,5
Schauburg: Besucher	34.587	37.177	41.135	37.121	32.000
Schauburg: Veranstaltungen	340	339	380	337	340
Schauburg: Auslastung [%]	90,3	90,8	93,8	96	95
Schauburg Kaufauslastung [%]	82,1	83,2	83,2	89,4	86,6
Otto-Falckenberg-Schule: Studenten	52	52	52	50	50

## 9. Beschäftigte

Anzahl	2014	2015	2016	2017	2018
Durchschnittliches Vollzeitäquivalent	337,7	334,1	329,8	332,24	332
davon weiblich [%]	34,42	38,62	38,37	37,7	37,65
davon männlich [%]	65,58	61,38	61,63	62,3	62,35
davon nicht differenziert [%]	0	0	0	0	0
davon schwerbehindert [%]	6,25	5,99	6,18	7,19	6,93

## 10. Bilanzdaten / Vermögensdaten

Nr.	Position in [Tsd. €]	2014	2015	2016	2017	2018
	<b>AKTIVA</b>					
1	Anlagevermögen	111.922	115.407	111.033	108.080	
2	Umlaufvermögen	12.349	8.955	10.280	13.781	
3	Sonstiges	180	138	145	157	
<b>4</b>	<b>Summe Aktiva</b>	<b>124.450</b>	<b>124.500</b>	<b>121.458</b>	<b>122.019</b>	<b>n. v.</b>
	<b>PASSIVA</b>					
5	Eigenkapital	43.738	43.993	44.339	44.639	
6	Gezeichnetes Kapital	500	500	500	500	
7	Rücklagen	42.486	43.238	43.493	43.839	
8	Sonstige EK-Posten	0	0	0	0	
9	Gewinn- und Verlustvortrag	0	0	0	0	
10	Ergebnis	752	255	347	300	
11	Rückstellungen	10.093	11.303	11.939	12.259	
12	Verbindlichkeiten	68.954	67.557	63.666	63.792	
13	Verbindlichkeiten gegenüber Gesellschaftern	0	0	0	0	
14	Andere Verbindlichkeiten	68.954	67.557	63.666	63.792	
15	Sonstiges	1.666	1.649	1.513	1.328	
<b>16</b>	<b>Summe Passiva</b>	<b>124.450</b>	<b>124.500</b>	<b>121.458</b>	<b>122.019</b>	<b>n. v.</b>
	<b>Bilanzkennzahlen</b>					
17	Eigenkapitalquote [%]	35,14	35,34	36,51	36,58	
18	Verschuldungsgrad [%]	64,86	64,66	63,49	63,42	
19	Eigenkapitalverzinsung [%]	1,72	0,58	0,78	0,67	
20	Eigenkapitalverzinsung vor Gewinnabführung / Zuschuss [%]	-73,88	-75,70	-76,13	-76,61	

zu 2018: keine Planbilanz



## 11. Daten der Erfolgsrechnung / Haushaltsdaten

Nr.	Position in [Tsd. €]	2014	2015	2016	2017	2018
1	Erlöse/Gebühren/Entgelte	5.768	5.442	5.607	5.372	4.895
2	Sonstige Erträge/Einnahmen	0	0	0	0	0
<b>3</b>	<b>Summe Erträge/Einnahmen</b>	<b>5.768</b>	<b>5.442</b>	<b>5.607</b>	<b>5.372</b>	<b>4.895</b>
4	Sachaufwand/-ausgaben	-565	-617	-688	-784	-681
5	Personalaufwand/-ausgaben	-23.600	-24.506	-24.527	-24.259	-25.022
6	Abschreibungen	-3.498	-3.487	-3.487	-3.430	-3.535
8	Sonstiger Aufwand/Ausgaben	-7.165	-6.931	-7.404	-7.879	-7.342
<b>9</b>	<b>Summe Aufwand/Ausgaben</b>	<b>-34.828</b>	<b>-35.540</b>	<b>-36.106</b>	<b>-36.351</b>	<b>-36.580</b>
<b>10</b>	<b>Betriebs-/Haushaltsergebnis</b>	<b>-29.060</b>	<b>-30.098</b>	<b>-30.500</b>	<b>-30.979</b>	<b>-31.685</b>
11	Finanzergebnis	-3.251	-3.202	-3.255	-3.226	-3.200
12	Ergebnis der gewöhnlichen Geschäftstätigkeit	-32.311	-33.300	-33.755	-34.204	-34.885
13	Außerordentliches Ergebnis	0	0			
14	Steuern	-3	-4	1	4	0
15	Zwischenergebnis	-32.314	-33.304	-33.753	-34.200	-34.885
17	Zuschüsse der Eigentümer	33.066	33.559	34.100	34.497	34.607
<b>18</b>	<b>Jahresüberschuss/-fehlbetrag</b>	<b>752</b>	<b>255</b>	<b>347</b>	<b>297</b>	<b>-278</b>
	<b>Betriebskennzahlen</b>					
19	Deckungsgrad [%]	16,56	15,31	15,53	14,79	13,38

## 12. Städtische Garantieverpflichtungen

"Ein nach Ablauf von fünf Jahren nicht getilgter Verlustvortrag kann durch Abbuchung von den Rücklagen ausgeglichen werden, wenn das die Eigenkapitalausstattung zulässt; ist das nicht der Fall, so ist der Verlust aus Haushaltsmitteln der Gemeinde auszugleichen" (§ 8 Absatz 2 Satz 3 EBV).

## 13. Finanzielle Zielvorgaben

"Der Jahresgewinn des Eigenbetriebs soll so hoch sein, dass neben angemessenen Rücklagen nach § 6 Abs. 2 EBV mindestens eine marktübliche Verzinsung des Eigenkapitals erwirtschaftet wird" (§ 8 Abs. 1 EBV). Diese Zielvorgaben werden beschränkt durch Stadtratsbeschluss vom 12./13.05.1992.

## 14. Finanzhilfedaten

Nr.	Position in [Tsd. €]	2014	2015	2016	2017	2018
	<b>Sichtbare Finanzhilfen (Stadt)</b>					
2	Investitionszuschuss erhalten	0	0	0	0	0
4	Betriebszuschuss (Planansatz)	33.066	33.559	34.100	34.497	34.607
5	Betriebszuschuss (erhalten)	33.066	33.559	34.100	34.497	
6	Betriebszuschuss (tatsächlich verbraucht)	33.066	33.559	34.100	34.497	
8	Sonstige Sichtbare	0	0	0	0	0
9	<b>Summe sichtbare Finanzhilfen (Stadt)</b>	<b>33.066</b>	<b>33.559</b>	<b>34.100</b>	<b>34.497</b>	<b>34.607</b>
	<b>Nicht-sichtbare Finanzhilfen (Stadt)</b>					
11	Verzicht auf Stammkapitalverzinsung	0	0	0	0	0
15	Sonstiges (s. Erläuterungen)	0	0	0	0	0
16	<b>Summe nicht-sichtbare Finanzhilfen (Stadt)</b>	<b>0</b>	<b>0</b>	<b>0</b>	<b>0</b>	<b>0</b>
17	<b>Gesamtsumme Finanzhilfen Stadt</b>	<b>33.066</b>	<b>33.559</b>	<b>34.100</b>	<b>34.497</b>	<b>34.607</b>
18	Summe Aufwand/Ausgaben	-34.828	-35.540	-36.106	-36.351	-36.580
	<b>Betriebskennzahlen</b>					
19	Finanzhilfekoeffizient [%]	94,94	94,43	94,44	94,9	94,61

zu Verzicht auf Stammkapitalverzinsung:  
keine Verzinsung wegen Gemeinnützigkeit

## 15. Kreditaufnahmen

Nr.	Position in [Tsd. €]	2014	2015	2016	2017	2018
1	Kredit 1	0	0	0	0	0

## 1. Betrieb

<b>Name</b> Münchner Stadtentwässerung		<b>UA</b>
<b>Rechtsform</b> (einschließlich Zusatz) Eigenbetrieb	<b>Fachreferat</b> Baureferat	
<b>Gemeinnützigkeit</b> nein	<b>Betreuungsreferat</b> Baureferat	

## 2. Gesellschafter

<b>Stamm- / Grundkapital:</b>	<b>0 [Tsd. €]</b>		<b>Anteile</b>	
<b>Gesellschafter / Eigentümer</b>	<b>[Tsd. €]</b>		<b>%</b>	
Landeshauptstadt München	0		100	

## 3. Vertreter und Organe

Siehe Punkt 5 und 6

## 4. Gegenstand und Aufgaben des Betriebes

Gegenstand des Unternehmens einschließlich etwaiger Hilfs- und Nebenbetriebe ist die schadlose Ableitung und Behandlung von Abwässern einschließlich der Klärschlammverwertung und -beseitigung und alle den Betriebszweck fördernden Maßnahmen sowie Entsorgungsaufgaben, die der Münchner Stadtentwässerung aufgrund von Zweckvereinbarungen oder anderen vertraglichen Vereinbarungen obliegen. Zum Aufgabenbereich gehören ferner hoheitliche Tätigkeiten im Rahmen der wasser- und satzungsrechtlichen Vorschriften (§ 1 Abs. 3 Betriebssatzung). Ziele: Umweltschutz auf hohem Niveau, Nachhaltigkeit im Handeln, Wirtschaftlichkeit und Gebührenstabilität, Kundenfreundlichkeit nach außen und innen, bestmögliche Arbeits- und Anlagensicherheit sowie Intensivierung der Kanalinspektion.

## 5. Bezeichnung der Vertretung

Oberbürgermeister und Werkleitung

## 6. Mitglieder der Beschlussorgane

Stadtrat

## 7. Unterbeteiligungen

<b>Beteiligung an</b>	<b>Kapitalanteil</b>		<b>Ergebnis [Tsd. €]</b>
	<b>[Tsd. €]</b>	<b>[%]</b>	
aquabench GmbH (siehe auch dort)	4	8	65

## 8. Leistungsdaten

Leistungen	2014	2015	2016	2017	2018
Abwasserzuflussmenge [Mio. kbm] K LW I	109,55	109,79	116,71	108,37	115
Abwasserzuflussmenge [Mio. kbm] K LW II	52,38	55,73	59,38	58,76	59
vorhandene Straßenabläufe	76.000	78.700	80.274	80.664	80.800
gereinigte und gewartete Abläufe	42.600	51.114	47.667	62.357	50.000
gereinigte und gewartete Strecken (km)	833	909	614	404	500
Gesamtlänge Kanalnetz (km)	2.409	2.413	2.421	2.424	2.425
Anzahl Pumpwerke	150	147	150	144	145
Hausanschlüsse	142.000	154.052	155.887	158.592	160.000
Regenrückhaltebecken (Volumen in kbm)	703.000	703.000	703.000	703.000	703.000
Anschlussgrad der LHM (%)	99,8	99,8	99,8	99,8	99,8

## 9. Beschäftigte

Anzahl	2014	2015	2016	2017	2018
Durchschnittliches Vollzeitäquivalent	933,26	949,21	947,24	955,89	960,89
davon weiblich [%]	21,25	21,65	20,96	22,55	22,43
davon männlich [%]	78,75	78,35	79,04	77,45	77,57
davon nicht differenziert [%]	0	0	0	0	0
davon schwerbehindert [%]	7,8	8,13	9,3	9,45	9,5

zu davon männlich [%]:

zu 2014: Absolute Zahl ist 772

zu 2015, 2016: Absolute Zahl ist 778

zu 2017: Absolute Zahl ist 764

zu 2018: Absolute Zahl ist 769

zu davon schwerbehindert [%]:

zu 2014: Absolute Zahl ist 77

zu 2015: Absolute Zahl ist 81

zu 2016: Absolute Zahl ist 95

zu 2017: Absolute Zahl ist 97

zu 2018: Absolute Zahl ist 98

zu davon weiblich [%]:

zu 2014: Absolute Zahl ist 226

zu 2015: Absolute Zahl ist 231

zu 2016: Absolute Zahl ist 225

zu 2017, 2018: Absolute Zahl ist 245

zu Durchschnittliches Vollzeitäquivalent:

zu 2014: Absolute Zahl ist 998

zu 2015, 2017: Absolute Zahl ist 1009

zu 2016: Absolute Zahl ist 1003

zu 2018: Absolute Zahl ist 1014

## 10. Bilanzdaten / Vermögensdaten

Nr.	Position in [Tsd. €]	2014	2015	2016	2017	2018
	<b>AKTIVA</b>					
1	Anlagevermögen	1.421.891	1.426.333	1.433.084	1.447.770	
2	Umlaufvermögen	113.635	124.796	190.600	179.211	
3	Sonstiges	770	741	752	799	
<b>4</b>	<b>Summe Aktiva</b>	<b>1.536.295</b>	<b>1.551.870</b>	<b>1.624.436</b>	<b>1.627.779</b>	<b>n. v.</b>
	<b>PASSIVA</b>					
5	Eigenkapital	175.043	183.741	187.414	194.859	
6	Gezeichnetes Kapital	0	0	0	0	
7	Rücklagen	157.383	164.869	164.889	166.499	
8	Sonstige EK-Posten	0	0	0	0	
9	Gewinn- und Verlustvortrag	16.682	17.641	18.852	22.507	
10	Ergebnis	978	1.231	3.673	5.853	
11	Rückstellungen	183.826	192.398	213.151	230.470	
12	Verbindlichkeiten	1.101.615	1.103.363	1.154.429	1.136.416	
13	Verbindlichkeiten gegenüber Gesellschaftern	6.120	2.268	6.397	2.809	
14	Andere Verbindlichkeiten	1.095.495	1.101.095	1.148.032	1.133.607	
15	Sonstiges	75.811	72.368	69.443	66.035	
<b>16</b>	<b>Summe Passiva</b>	<b>1.536.295</b>	<b>1.551.870</b>	<b>1.624.436</b>	<b>1.627.779</b>	<b>n. v.</b>
	<b>Bilanzkennzahlen</b>					
17	Eigenkapitalquote [%]	11,39	11,84	11,54	11,97	
18	Verschuldungsgrad [%]	88,61	88,16	88,46	88,03	
19	Eigenkapitalverzinsung [%]	0,56	0,67	1,96	3,00	
20	Eigenkapitalverzinsung vor Gewinnabführung / Zuschuss [%]	0,56	0,67	1,96	3,00	

zu 2018: keine Planbilanz

## 11. Daten der Erfolgsrechnung / Haushaltsdaten

Nr.	Position in [Tsd. €]	2014	2015	2016	2017	2018
1	Erlöse/Gebühren/Entgelte	222.936	229.352	222.252	221.502	236.541
2	Sonstige Erträge/Einnahmen	10.056	30.983	16.106	17.068	18.000
<b>3</b>	<b>Summe Erträge/Einnahmen</b>	<b>232.992</b>	<b>260.335</b>	<b>238.358</b>	<b>238.570</b>	<b>254.541</b>
4	Sachaufwand/-ausgaben	-49.233	-62.548	-40.679	-41.652	-52.830
5	Personalaufwand/-ausgaben	-57.578	-60.473	-71.924	-65.773	-70.785
6	Abschreibungen	-64.329	-62.322	-60.270	-60.554	-62.327
8	Sonstiger Aufwand/Ausgaben	-69.374	-74.153	-61.853	-65.035	-71.034
<b>9</b>	<b>Summe Aufwand/Ausgaben</b>	<b>-240.514</b>	<b>-259.496</b>	<b>-234.725</b>	<b>-233.014</b>	<b>-256.976</b>
<b>10</b>	<b>Betriebs-/Haushaltsergebnis</b>	<b>-7.522</b>	<b>839</b>	<b>3.633</b>	<b>5.557</b>	<b>-2.435</b>
11	Finanzergebnis	8.538	429	77	337	2.500
12	Ergebnis der gewöhnlichen Geschäftstätigkeit	1.016	1.268	3.710	5.894	65
13	Außerordentliches Ergebnis	0	0			
14	Steuern	-38	-37	-37	-41	-50
15	Zwischenergebnis	978	1.231	3.673	5.853	15
16	Aufwendungen aus Gewinnabführung	0	0	0	0	0
17	Zuschüsse der Eigentümer	0	0	0	0	0
<b>18</b>	<b>Jahresüberschuss/-fehlbetrag</b>	<b>978</b>	<b>1.231</b>	<b>3.673</b>	<b>5.853</b>	<b>15</b>
	<b>Betriebskennzahlen</b>					
19	Deckungsgrad [%]	96,87	100,32	101,55	102,38	99,05

## 12. Städtische Garantieverpflichtungen

"Ein nach Ablauf von fünf Jahren nicht getilgter Verlustvortrag kann durch Abbuchung von den Rücklagen ausgeglichen werden, wenn das die Eigenkapitalausstattung zulässt; ist das nicht der Fall, so ist der Verlust aus Haushaltsmitteln der Gemeinde auszugleichen." (§ 8 Abs. 2 Satz 3 EBV).

## 13. Finanzielle Zielvorgaben

"Der Jahresgewinn eines Eigenbetriebs soll so hoch sein, dass neben angemessenen Rücklagen nach § 6 Abs.2 EBV mindestens eine marktübliche Verzinsung des Eigenkapitals erwirtschaftet wird (§ 8 Abs. 1 EBV). Diese Zielvorgaben werden beschränkt durch Stadtratsbeschluss vom 12./13.05.1992.

## 14. Finanzhilfedaten

Nr.	Position in [Tsd. €]	2014	2015	2016	2017	2018
	<b>Sichtbare Finanzhilfen (Stadt)</b>					
8	Sonstige Sichtbare	0	0	0	0	0
<b>9</b>	<b>Summe sichtbare Finanzhilfen (Stadt)</b>	<b>0</b>	<b>0</b>	<b>0</b>	<b>0</b>	<b>0</b>
	<b>Nicht-sichtbare Finanzhilfen (Stadt)</b>					
15	Sonstiges (s. Erläuterungen)	0	0	0	0	0
<b>16</b>	<b>Summe nicht-sichtbare Finanzhilfen (Stadt)</b>	<b>0</b>	<b>0</b>	<b>0</b>	<b>0</b>	<b>0</b>
<b>17</b>	<b>Gesamtsumme Finanzhilfen Stadt</b>	<b>0</b>	<b>0</b>	<b>0</b>	<b>0</b>	<b>0</b>
18	Summe Aufwand/Ausgaben	-240.514	-259.496	-234.725	-233.014	-256.976
	<b>Betriebskennzahlen</b>					
19	Finanzhilfekoeffizient [%]	0	0	0	0	0

## 15. Kreditaufnahmen

Nr.	Position in [Tsd. €]	2014	2015	2016	2017	2018
1	Kredit 1	0	23.092	66.710	0	39.955

## 1. Betrieb

<b>Name</b> Stadtgüter München	<b>UA</b>
<b>Rechtsform</b> (einschließlich Zusatz) Eigenbetrieb	<b>Fachreferat</b> nicht vorhanden
<b>Gemeinnützigkeit</b> nein	<b>Betreuungsreferat</b> Kommunalreferat

## 2. Gesellschafter

<b>Stamm- / Grundkapital:</b>	<b>5.920 [Tsd. €]</b>	<b>Anteile</b>	
<b>Gesellschafter / Eigentümer</b>		<b>[Tsd. €]</b>	<b>%</b>
Landeshauptstadt München		5.920	100

## 3. Vertreter und Organe

Siehe Punkt 5 und 6

## 4. Gegenstand und Aufgaben des Betriebes

"Aufgabe der Stadtgüter München ist die Bewirtschaftung der städtischen Güter im Rahmen der Grundstücksvorratspolitik der Landeshauptstadt München durch Eigenbewirtschaftung oder Verpachtung in ökologischer oder konventioneller Weise. Im Rahmen der Bewirtschaftung der städtischen Güter sind die Leistungsfähigkeit des Naturhaushaltes zu erhalten und dauerhaft zu verbessern sowie die heimischen Tier- und Pflanzenarten und ihre notwendigen Lebensräume zu schonen und zu erhalten. Aufgabe der Stadtgüter München ist dabei auch die Verwaltung und Bewirtschaftung der von den Stadtgütern München gepachteten und die Verwaltung der von ihnen verpachteten und vermieteten Objekte. Erwerb, Veräußerung, Tausch und Belastung von Grundstücken und grundstücksgleichen Rechten sind nicht Aufgabe des Eigenbetriebes." (§ 1 Abs. 3 Betriebssatzung). Nur durch die Eigenbewirtschaftung der Flächen kann sichergestellt werden, dass die Flächen kurzfristig für kommunale Zwecke oder als Tauschflächen zur Verfügung gestellt werden können (siehe Landpachtgesetz).

## 5. Bezeichnung der Vertretung

Oberbürgermeister und Werkleitung

## 6. Mitglieder der Beschlussorgane

Stadtrat

## 7. Unterbeteiligungen

Beteiligung an	Kapitalanteil		Ergebnis [Tsd. €]
	[Tsd. €]	[%]	
Futtertrocknungsgenossenschaft Wolfratshausen-West e.G.	1	0,13	68
Trocknungsgenossenschaft Wolfratshausen-Ost e.G.	5	1,21	37
Verband bayer. Landwirtschaftlicher Brennereien e.G., München	1	2,05	0

zu Verband bayer. Landwirtschaftlicher Brennereien e.G., München:  
Jahresabschluss liegt noch nicht vor. Verband befindet sich in Liquidation.



## 8. Leistungsdaten

Leistungen	2014	2015	2016	2017	2018
Erntemengen Getreide ökologisch [t]	827	1.006,8	905,7	1.174	1.009
Erntemengen Getreide konventionell [t]	1.379,5	1.951,9	1.635,9	1.411	1.231
Erntemengen Leguminosen ökologisch [t]	138,5	27,1	108,9	184,1	178,17
Erntemengen Leguminosen konventionell [t]	113,4	128,6	150,2	170,2	136,1
Erntemengen Raps konventionell [t]	111	132,7	0	0	0
Landwirtschaftliche Nutzfläche (LN) – Pflanzenbau (ha)		1.538,5	1.541,57	1.527,29	1.523,29
Ochsenverkauf (Stück)	634	569	552	554	570
Regenerative Stromerzeugung (kwh)	4.398.352	5.022.836	5.316.128	5.136.321	5.451.980
Ökologische Ausgleichsflächen (ha)		174,38	174,38	174,38	174,38
Krautgärten (Anzahl)	579	573	573	593	580
Ökologische Ausgleichsflächen und agrarökologische Strukturen (ha)	226,52				

## 9. Beschäftigte

Anzahl	2014	2015	2016	2017	2018
Durchschnittliches Vollzeitäquivalent	38,88	41,61	41,37	38,74	46,08
davon weiblich [%]	25,05	23,43	25,28	22,51	33,98
davon männlich [%]	74,95	76,57	74,72	77,49	66,02
davon nicht differenziert [%]	0	0	0	0	0
davon schwerbehindert [%]	6,79	4,3	1,91	2,04	1,71

## 10. Bilanzdaten / Vermögensdaten

Nr.	Position in [Tsd. €]	2014	2015	2016	2017	2018
	<b>AKTIVA</b>					
1	Anlagevermögen	10.221	10.321	11.105	11.147	
2	Umlaufvermögen	5.229	5.005	4.293	4.875	
3	Sonstiges	2	2	2	4	
<b>4</b>	<b>Summe Aktiva</b>	<b>15.452</b>	<b>15.328</b>	<b>15.400</b>	<b>16.026</b>	<b>k. A.</b>
	<b>PASSIVA</b>					
5	Eigenkapital	10.394	10.626	10.845	11.172	
6	Gezeichnetes Kapital	5.920	5.920	5.920	5.920	
7	Rücklagen	1.472	1.640	1.909	2.153	
8	Sonstige EK-Posten	2.747	2.747	2.747	2.747	
9	Gewinn- und Verlustvortrag	0	0	0	0	
10	Ergebnis	256	319	269	352	
11	Rückstellungen	2.299	2.407	2.111	2.055	
12	Verbindlichkeiten	851	424	685	1.013	
13	Verbindlichkeiten gegenüber Gesellschaftern	166	135	235	144	
14	Andere Verbindlichkeiten	686	289	451	869	
15	Sonstiges	1.907	1.871	1.758	1.786	
<b>16</b>	<b>Summe Passiva</b>	<b>15.452</b>	<b>15.328</b>	<b>15.400</b>	<b>16.026</b>	<b>k. A.</b>
	<b>Bilanzkennzahlen</b>					
17	Eigenkapitalquote [%]	67,27	69,32	70,42	69,71	
18	Verschuldungsgrad [%]	32,73	30,68	29,58	30,29	
19	Eigenkapitalverzinsung [%]	2,46	3,00	2,48	3,15	
20	Eigenkapitalverzinsung vor Gewinnabführung / Zuschuss [%]	2,46	3,00	2,48	3,15	

## 11. Daten der Erfolgsrechnung / Haushaltsdaten

Nr.	Position in [Tsd. €]	2014	2015	2016	2017	2018
1	Erlöse/Gebühren/Entgelte	4.074	6.138	6.027	6.439	6.049
2	Sonstige Erträge/Einnahmen	2.870	938	719	852	541
<b>3</b>	<b>Summe Erträge/Einnahmen</b>	<b>6.943</b>	<b>7.077</b>	<b>6.747</b>	<b>7.291</b>	<b>6.590</b>
4	Sachaufwand/-ausgaben	-2.107	-2.147	-2.068	-2.239	-1.945
5	Personalaufwand/-ausgaben	-1.931	-2.129	-2.049	-2.028	-2.352
6	Abschreibungen	-794	-752	-825	-854	-864
8	Sonstiger Aufwand/Ausgaben	-1.725	-1.440	-1.438	-1.708	-1.173
<b>9</b>	<b>Summe Aufwand/Ausgaben</b>	<b>-6.557</b>	<b>-6.467</b>	<b>-6.380</b>	<b>-6.829</b>	<b>-6.334</b>
<b>10</b>	<b>Betriebs-/Haushaltsergebnis</b>	<b>386</b>	<b>609</b>	<b>366</b>	<b>462</b>	<b>256</b>
11	Finanzergebnis	-130	-153	-58	-92	-67
12	Ergebnis der gewöhnlichen Geschäftstätigkeit	256	457	309	370	190
13	Außerordentliches Ergebnis	0	0			
14	Steuern	-1	-138	-40	-18	-22
15	Zwischenergebnis	256	319	269	352	168
16	Aufwendungen aus Gewinnabführung	0	0	0	0	0
17	Zuschüsse der Eigentümer	0	0	0	0	0
<b>18</b>	<b>Jahresüberschuss/-fehlbetrag</b>	<b>256</b>	<b>319</b>	<b>269</b>	<b>352</b>	<b>168</b>
	<b>Betriebskennzahlen</b>					
19	Deckungsgrad [%]	105,89	109,42	105,74	106,76	104,04

zu Erlöse/Gebühren/Entgelte:

zu 2014: Ohne Änderungen durch BilRUG

## 12. Städtische Garantieverpflichtungen

"Ein nach Ablauf von fünf Jahren nicht getilgter Verlustvortrag kann durch Abbuchung von den Rücklagen ausgeglichen werden, wenn das die Eigenkapitalausstattung zulässt; ist das nicht der Fall, so ist der Verlust aus Haushaltsmitteln der Gemeinde auszugleichen." (§ 8 Abs. 3 Satz 3 EBV).

## 13. Finanzielle Zielvorgaben

Der Jahresgewinn des Eigenbetriebs soll so hoch sein, dass neben angemessenen Rücklagen nach § 6 Abs. 2 (EBV) mindestens eine marktübliche Verzinsung des Eigenkapitals erwirtschaftet wird" (§ 8 Abs. 1 EBV).

## 14. Finanzhilfedaten

Nr.	Position in [Tsd. €]	2014	2015	2016	2017	2018
	<b>Sichtbare Finanzhilfen (Stadt)</b>					
2	Investitionszuschuss erhalten	0	0	0	0	0
3	Investitionszuschuss Rückzahlung (auch aus Vorjahren)	0	0	0	0	0
4	Betriebszuschuss (Planansatz)	0	0	0	0	0
5	Betriebszuschuss (erhalten)	0	0	0	0	0
6	Betriebszuschuss (tatsächlich verbraucht)	0	0	0	0	0
7	Betriebszuschuss Rückzahlung (auch aus Vorjahren)					
8	Sonstige Sichtbare	0	0	0	0	0
9	<b>Summe sichtbare Finanzhilfen (Stadt)</b>	<b>0</b>	<b>0</b>	<b>0</b>	<b>0</b>	<b>0</b>
	<b>Nicht-sichtbare Finanzhilfen (Stadt)</b>					
11	Verzicht auf Stammkapitalverzinsung	0	0	0	0	0
15	Sonstiges (s. Erläuterungen)	0	0	0	0	0
16	<b>Summe nicht-sichtbare Finanzhilfen (Stadt)</b>	<b>0</b>	<b>0</b>	<b>0</b>	<b>0</b>	<b>0</b>
17	<b>Gesamtsumme Finanzhilfen Stadt</b>	<b>0</b>	<b>0</b>	<b>0</b>	<b>0</b>	<b>0</b>
18	Summe Aufwand/Ausgaben	-6.557	-6.467	-6.380	-6.829	-6.334
	<b>Betriebskennzahlen</b>					
19	Finanzhilfekoeffizient [%]	0	0	0	0	0

zu Verzicht auf Stammkapitalverzinsung:

zu 2014: Stammkapitalverzinsung i.H.v. 87.616 € (erstmalig ab 2014)

zu 2015: Stammkapitalverzinsung i.H.v. 49.136 €

zu 2016: Stammkapitalverzinsung i.H.v. 25.456 €

zu 2017: Stammkapitalverzinsung i.H.v. 39.664 €

## 15. Kreditaufnahmen

Nr.	Position in [Tsd. €]	2014	2015	2016	2017	2018
1	Kredit 1	0	0	0	0	0

## 1. Betrieb

<b>Name</b> aquabench GmbH		<b>UA</b>
<b>Rechtsform</b> (einschließlich Zusatz) GmbH	<b>Fachreferat</b> nicht vorhanden	
<b>Gemeinnützigkeit</b> nein	<b>Betreuungsreferat</b> Baureferat	

## 2. Gesellschafter

<b>Stamm- / Grundkapital:</b>	<b>50 [Tsd. €]</b>	
<b>Gesellschafter / Eigentümer</b>	<b>[Tsd. €]</b>	<b>Anteile</b> %
Landeshauptstadt München, Münchner Stadtentwässerung (siehe auch dort)	4	8
Berliner Wasserbetriebe AöR	4	8
Hamburger Stadtentwässerung AöR	4	8
Stadtentwässerungsbetriebe Köln AöR	4	8
Entsorgung + Recycling Zürich	4	8
Stadtentwässerung Dresden GmbH	4	8
Landeshauptstadt Düsseldorf, Stadtentwässerungsbetrieb Düsseldorf	4	8
hanseWasser Bremen GmbH	4	8
Oldenburgisch-Ostfriesischer Wasserverband	4	8
Emscher Wassertechnik GmbH	7	13
AV Aggerwasser GmbH	7	13
aquabench GmbH, Hamburg (eigene Anteile)	1	2

## 3. Vertreter und Organe

Siehe Punkt 5 und 6

## 4. Gegenstand und Aufgaben des Betriebes

Gegenstand der Gesellschaft ist die Durchführung von Benchmarkingprojekten in der Wasser- und Abwasserwirtschaft, das Betreiben einer Internetplattform zur Unterstützung dieses Leistungsangebotes sowie die Erbringung der damit im Zusammenhang stehenden Dienstleistungen. Da die Wasser- und Abwasserwirtschaft mehrheitlich öffentlich-rechtlich organisiert ist, verfolgt die aquabench GmbH den Zweck, die Unternehmen der Wasserwirtschaft (Wasser- und Abwasserwirtschaft) gemäß der Modernisierungsstrategie der Bundesregierung zu unterstützen ihren Standort im Vergleich mit anderen Unternehmen festzustellen und vom Besten zu lernen.

## 5. Bezeichnung der Vertretung

<b>Vertretung</b>	<b>Name</b>	<b>Aufgabe</b>	<b>Bezüge 2017</b> [Tsd. €]
Geschäftsführung	Filip Bertzbach	Geschäftsführung Büro Hamburg	
	Peter Graf	Geschäftsführung Büro Köln	

zur Vertretung Geschäftsführung:

Hinsichtlich der Angabe der Bezüge der Geschäftsführung wird von der Schutzklausel des § 286 Abs. 4 HGB Gebrauch gemacht.

## 6. Mitglieder der Beschlussorgane

Beschlussorgan	Name - Funktion
Aufsichtsrat	Dr. Jochen Stemplewski - Vorstandsvorsitzender, Hamm
	Robert Schmidt - Technischer Werkleiter, München
	Jörg Broll-Bickhardt - Technischer Geschäftsführer, Bremen
	Janine Mentzen - Kaufmännische Betriebsleiterin, Düsseldorf
	-
Gesellschafterversammlung	Landeshauptstadt München, Münchner Stadtentwässerung -
	Berliner Wasserbetriebe AöR -
	Hamburger Stadtentwässerung AöR -
	Stadtentwässerungsbetriebe Köln AöR -
	Entsorgung + Recycling Zürich -
	Stadtentwässerung Dresden GmbH -
	Stadtentwässerungsbetrieb Düsseldorf -
	hanseWasser Bremen GmbH -
	Oldenburgisch-Ostfriesischer Wasserverband -
	Emscher Wassertechnik GmbH -
	AV Aggerwasser GmbH -
-	

## 7. Unterbeteiligungen

keine

## 8. Leistungsdaten

Leistungen	2014	2015	2016	2017	2018
Unternehmensbenchmarking Abwasser [€]	115.000	128.000	56.000	163.000	k. A.
Benchmarking Kanalbau und Kanalbetrieb [€]	339.000	317.000	300.000	259.000	k. A.
Benchmarking Kläranlagen [€]	335.000	245.000	225.000	313.000	k. A.
Benchmarking Einkauf [€]		55.000	33.000	79.000	k. A.
Benchmarking Analytik und Indirekteinleiterüberwachung [€]	37.000	68.000	60.000	88.000	k. A.
landesweite Kennzahlen, Sonstiges, International, Beratung [€]	401.000	600.000	804.000	544.000	k. A.
Benchmarking Wasserversorgung, -verteilung, Talsperren und Trinkwasserproduktion (TWP) [€]	153.000	83.000	50.000	99.000	k. A.
Grundstücksentwässerung		0	23.000	15.000	k. A.
Benchmarking Materialwirtschaft [€]	49.000				

## 9. Beschäftigte

Anzahl	2014	2015	2016	2017	2018
Durchschnittliches Vollzeitäquivalent	15,25	15,25	15,5	15	k. A.
davon weiblich [%]	22,95	22,95	24,19	25	
davon männlich [%]	77,05	77,05	75,81	75	
davon nicht differenziert [%]	0	0	0	0	
davon schwerbehindert [%]	0	0	k. A.	k. A.	

## 10. Bilanzdaten / Vermögensdaten

Nr.	Position in [Tsd. €]	2014	2015	2016	2017	2018
	<b>AKTIVA</b>					
1	Anlagevermögen	98	109	102	60	
2	Umlaufvermögen	1.265	1.453	1.002	1.033	
3	Sonstiges	2	4	7	3	
<b>4</b>	<b>Summe Aktiva</b>	<b>1.366</b>	<b>1.566</b>	<b>1.111</b>	<b>1.097</b>	<b>k. A.</b>
	<b>PASSIVA</b>					
5	Eigenkapital	430	484	532	597	
6	Gezeichnetes Kapital	49	49	49	49	
7	Rücklagen	233	233	233	233	
8	Sonstige EK-Posten	0	0	0	0	
9	Gewinn- und Verlustvortrag	90	147	202	250	
10	Ergebnis	58	55	48	65	
11	Rückstellungen	281	243	237	243	
12	Verbindlichkeiten	655	839	341	256	
13	Verbindlichkeiten gegenüber Gesellschaftern	0	0	0	0	
14	Andere Verbindlichkeiten	655	839	341	256	
15	Sonstiges	0	0	0	0	
<b>16</b>	<b>Summe Passiva</b>	<b>1.366</b>	<b>1.566</b>	<b>1.111</b>	<b>1.097</b>	<b>k. A.</b>
	<b>Bilanzkennzahlen</b>					
17	Eigenkapitalquote [%]	31,47	30,92	47,91	54,44	
18	Verschuldungsgrad [%]	68,53	69,08	52,09	45,56	
19	Eigenkapitalverzinsung [%]	13,41	11,26	9,03	10,84	
20	Eigenkapitalverzinsung vor Gewinnabführung / Zuschuss [%]	13,41	11,26	9,03	10,84	



## 11. Daten der Erfolgsrechnung / Haushaltsdaten

Nr.	Position in [Tsd. €]	2014	2015	2016	2017	2018
1	Erlöse/Gebühren/Entgelte	1.485	1.214	1.743	1.684	
2	Sonstige Erträge/Einnahmen	40	349	-167	-95	
<b>3</b>	<b>Summe Erträge/Einnahmen</b>	<b>1.525</b>	<b>1.563</b>	<b>1.576</b>	<b>1.590</b>	
4	Sachaufwand/-ausgaben	-50	-64	-56	-61	
5	Personalaufwand/-ausgaben	-1.108	-1.132	-1.154	-1.141	
6	Abschreibungen	-43	-47	-47	-54	
8	Sonstiger Aufwand/Ausgaben	-237	-239	-248	-238	
<b>9</b>	<b>Summe Aufwand/Ausgaben</b>	<b>-1.439</b>	<b>-1.482</b>	<b>-1.504</b>	<b>-1.493</b>	
<b>10</b>	<b>Betriebs-/Haushaltsergebnis</b>	<b>86</b>	<b>81</b>	<b>72</b>	<b>96</b>	
11	Finanzergebnis	-1	0	0	0	
12	Ergebnis der gewöhnlichen Geschäftstätigkeit	86	81	72	96	
13	Außerordentliches Ergebnis	0	0			
14	Steuern	-28	-27	-24	-31	
15	Zwischenergebnis	58	55	48	65	
16	Aufwendungen aus Gewinnabführung	0	0	0	0	
17	Zuschüsse der Eigentümer	0	0	0	0	
<b>18</b>	<b>Jahresüberschuss/-fehlbetrag</b>	<b>58</b>	<b>55</b>	<b>48</b>	<b>65</b>	<b>k. A.</b>
	<b>Betriebskennzahlen</b>					
19	Deckungsgrad [%]	105,99	105,49	104,76	106,45	

## 12. Städtische Garantieverpflichtungen

keine

## 13. Finanzielle Zielvorgaben

keine

## 14. Finanzhilfedaten

Nr.	Position in [Tsd. €]	2014	2015	2016	2017	2018
	<b>Sichtbare Finanzhilfen (Stadt)</b>					
2	Investitionszuschuss erhalten					
4	Betriebszuschuss (Planansatz)					
5	Betriebszuschuss (erhalten)					
8	Sonstige Sichtbare					
9	<b>Summe sichtbare Finanzhilfen (Stadt)</b>					
	<b>Nicht-sichtbare Finanzhilfen (Stadt)</b>					
15	Sonstiges (s. Erläuterungen)					
16	<b>Summe nicht-sichtbare Finanzhilfen (Stadt)</b>					
17	<b>Gesamtsumme Finanzhilfen Stadt</b>					
18	Summe Aufwand/Ausgaben	-1.439	-1.482	-1.504	-1.493	k. A.
	<b>Betriebskennzahlen</b>					
19	Finanzhilfekoeffizient [%]	0	0	0	0	

## 15. Kreditaufnahmen

Nr.	Position in [Tsd. €]	2014	2015	2016	2017	2018
1	Kredit 1	0	0	0	0	0

## 1. Betrieb

<b>Name</b> <b>Behandlungszentrum für Multiple Sklerose Kranke gemeinnützige GmbH ("Marianne-Strauß-Klinik")</b>	<b>UA</b>
<b>Rechtsform</b> (einschließlich Zusatz) GmbH	<b>Fachreferat</b> nicht vorhanden
<b>Gemeinnützigkeit</b> ja	<b>Betreuungsreferat</b> Referat für Gesundheit und Umwelt

## 2. Gesellschafter

<b>Stamm- / Grundkapital:</b>	<b>42 [Tsd. €]</b>	
<b>Gesellschafter / Eigentümer</b>	<b>[Tsd. €]</b>	<b>%</b>
Landeshauptstadt München	24	57,14
Bezirk Oberbayern	7	17,14
Deutsche Multiple Sklerose Gesellschaft	5	12,86
Kuratorium Wohnen im Alter e.V.	5	12,86

## 3. Vertreter und Organe

Siehe Punkt 5 und 6

## 4. Gegenstand und Aufgaben des Betriebes

Gegenstand der Gesellschaft ist die Errichtung und der Betrieb eines Behandlungszentrums für Multiple Sklerose Kranke zu deren Behandlung und Betreuung in Kempfenhausen. Die Gesellschaft dient damit der Förderung des öffentlichen Gesundheitswesens. Das Behandlungszentrum hat den Bestimmungen für die öffentlich geförderten Krankenhäuser im Sinne des Krankenhausfinanzierungsgesetzes (KHG) zu entsprechen. In Verfolgung des Gesellschaftszweckes betreibt die Gesellschaft in Kempfenhausen eine Fachklinik für Multiple Sklerose Kranke ("Marianne-Strauß-Klinik") für ein überregionales Einzugsgebiet (§ 2 Abs. 1 Gesellschaftsvertrag) ein Pflegeheim für Multiple Sklerose Kranke und eine Tagesklinik.

## 5. Bezeichnung der Vertretung

<b>Vertretung</b>	<b>Name</b>	<b>Aufgabe</b>	<b>Bezüge 2017 [Tsd. €]</b>
Geschäftsführung	Prof. Dr. Jürgen Köhler	Geschäftsführer (ausgeschieden am 31.01.2017)	73
	Jürgen Schneider	Geschäftsführer (seit 01.04.2016)	183
	Dr. Ingo Kleiter	Geschäftsführer (seit 01.05.2017)	145

zu Prof. Dr. Jürgen Köhler:  
incl. Tantieme 2016 = 60.189,48 €

zu Jürgen Schneider:  
incl. Tantieme 2016 = 39.952,00 €

zu Dr. Ingo Kleiter:  
keine Tantieme für 2016

## 6. Mitglieder der Beschlussorgane

Beschlussorgan	Name - Funktion
Gesellschafterversammlung	Dr. Stefan Arend - Kuratorium Wohnen im Alter e.V.
	Dr. Monika Himmighoffen - Deutsche Multiple Sklerose Gesellschaft
	Stephanie Jacobs - Vorsitzende, Landeshauptstadt München
	Josef Mederer - Bezirk Oberbayern
	-
Aufsichtsrat	Jens Gerhardt - Landeshauptstadt München
	Harald Schwab - Vorsitzender, Bezirk Oberbayern
	Herr Hans-Peter Wabro - Deutsche Multiple Sklerose Gesellschaft LV Bayern
	Horst Schmieder - Kuratorium für Wohnen im Alter gAG
	-

## 7. Unterbeteiligungen

keine

## 8. Leistungsdaten

Leistungen	2014	2015	2016	2017	2018
Durchschnittliche Auslastung [%]	91,1	91	93	91,34	90
Berechnungstage	43.958	44.082	44.919	44.442	44.934
Fallzahlen	2.423	2.481	2.450	2.391	2.500
Planbetten	135	138	138	138	138
Durchschnittliche Verweildauer [Tg]	18,03	17,77	17,41	17,78	16,52
Pflegetage	43.958	44.090	44.919	44.442	44.394

zu Berechnungstage:

zu 2014 bis 2017: Korrekturen durch MDK-Prfg. noch möglich

zu Durchschnittliche Auslastung [%]:

zu 2014, 2015: Korrekturen durch MDK-Prfg. noch möglich

zu 2016 bis 2018: nur Klinik

zu Durchschnittliche Verweildauer [Tg]:

zu 2016 bis 2018: nur Klinik

## 9. Beschäftigte

Anzahl	2014	2015	2016	2017	2018
Durchschnittliches Vollzeitäquivalent	181,21	179,49	185,67	192,75	199,42
davon weiblich [%]	68,53	67,27	66,65	64,56	66,72
davon männlich [%]	31,47	33,07	33,35	35,44	33,28
davon nicht differenziert [%]	0	0	0	0	0
davon schwerbehindert [%]	4,16	4,25	5,86	6,67	7,14

## 10. Bilanzdaten / Vermögensdaten

Nr.	Position in [Tsd. €]	2014	2015	2016	2017	2018
	<b>AKTIVA</b>					
1	Anlagevermögen	17.542	17.498	17.044	22.107	
2	Umlaufvermögen	9.363	9.911	10.407	5.366	
3	Sonstiges	25	28	24	77	
<b>4</b>	<b>Summe Aktiva</b>	<b>26.930</b>	<b>27.437</b>	<b>27.475</b>	<b>27.550</b>	<b>n. v.</b>
	<b>PASSIVA</b>					
5	Eigenkapital	10.805	11.899	12.969	13.923	
6	Gezeichnetes Kapital	42	42	42	42	
7	Rücklagen	6.269	6.229	6.188	6.159	
8	Sonstige EK-Posten	0	0	0	0	
9	Gewinn- und Verlustvortrag	4.093	4.493	5.629	6.739	
10	Ergebnis	401	1.135	1.110	983	
11	Rückstellungen	3.100	2.978	2.738	2.447	
12	Verbindlichkeiten	3.478	3.604	3.297	2.685	
13	Verbindlichkeiten gegenüber Gesellschaftern	563	546	514	514	
14	Andere Verbindlichkeiten	2.915	3.058	2.784	2.171	
15	Sonstiges	9.547	8.956	8.471	8.495	
<b>16</b>	<b>Summe Passiva</b>	<b>26.930</b>	<b>27.437</b>	<b>27.475</b>	<b>27.550</b>	<b>n. v.</b>
	<b>Bilanzkennzahlen</b>					
17	Eigenkapitalquote [%]	40,12	43,37	47,20	50,54	
18	Verschuldungsgrad [%]	59,88	56,63	52,80	49,46	
19	Eigenkapitalverzinsung [%]	3,33	9,20	8,25	6,85	
20	Eigenkapitalverzinsung vor Gewinnabführung / Zuschuss [%]	3,33	9,20	8,25	6,85	

zu 2018: keine Planbilanz

## 11. Daten der Erfolgsrechnung / Haushaltsdaten

Nr.	Position in [Tsd. €]	2014	2015	2016	2017	2018
1	Erlöse/Gebühren/Entgelte	15.502	16.136	16.948	17.153	17.752
2	Sonstige Erträge/Einnahmen	1.024	985	999	1.060	1.071
<b>3</b>	<b>Summe Erträge/Einnahmen</b>	<b>16.526</b>	<b>17.121</b>	<b>17.947</b>	<b>18.213</b>	<b>18.823</b>
4	Sachaufwand/-ausgaben	-2.619	-2.734	-2.819	-2.718	-2.529
5	Personalaufwand/-ausgaben	-9.882	-10.153	-10.723	-11.561	-12.392
6	Abschreibungen	-1.083	-1.014	-984	-1.006	-1.124
8	Sonstiger Aufwand/Ausgaben	-2.612	-2.098	-2.322	-1.948	-1.991
<b>9</b>	<b>Summe Aufwand/Ausgaben</b>	<b>-16.196</b>	<b>-15.999</b>	<b>-16.849</b>	<b>-17.234</b>	<b>-18.036</b>
<b>10</b>	<b>Betriebs-/Haushaltsergebnis</b>	<b>330</b>	<b>1.122</b>	<b>1.098</b>	<b>979</b>	<b>787</b>
11	Finanzergebnis	-13	-11	-12	-10	-25
12	Ergebnis der gewöhnlichen Geschäftstätigkeit	316	1.111	1.086	969	762
13	Außerordentliches Ergebnis	64	0			
14	Steuern	-20	-16	-16	-15	-21
15	Zwischenergebnis	360	1.095	1.070	954	741
17	Zuschüsse der Eigentümer	0	0	0	0	0
<b>18</b>	<b>Jahresüberschuss/-fehlbetrag</b>	<b>360</b>	<b>1.095</b>	<b>1.070</b>	<b>954</b>	<b>741</b>
	<b>Betriebskennzahlen</b>					
19	Deckungsgrad [%]	102,04	107,01	106,52	105,68	104,36

## 12. Städtische Garantieverpflichtungen

"Die Gesellschafter verpflichten sich, sofern notwendig, die für das Behandlungszentrum ... nach Maßgabe der jeweiligen Wirtschaftspläne jeweils erforderlichen Zuschüsse zur Abdeckung des etwa ungedeckten Finanzbedarfs zu leisten. Stadt und Bezirk jeweils nach Maßgabe ihrer haushaltsrechtlichen Bewilligungen. Die Zuschüsse sollen insgesamt einen jährlichen Betrag von 250 Tsd. € nicht überschreiten." Bis 51.129 € (= Sockelbetrag) des ungedeckten Finanzbedarfs werden von der Landeshauptstadt München 35 % übernommen. Der 51.129 € überschreitende Bedarf wird von der Landeshauptstadt München und dem Bezirk Oberbayern gedeckt. (§ 2 Abs. 2 und 3, und § 3 Verlustabdeckungsvereinbarung)

## 13. Finanzielle Zielvorgaben

Beteiligungsunternehmen "sind unter Beachtung betriebswirtschaftlicher Grundsätze und des Grundsatzes der Sparsamkeit und Wirtschaftlichkeit so zu führen, dass der öffentliche Zweck erfüllt wird." (Art. 95 Abs. 1 Satz 1 GO)

## 14. Finanzhilfedaten

Nr.	Position in [Tsd. €]	2014	2015	2016	2017	2018
	<b>Sichtbare Finanzhilfen (Stadt)</b>					
8	Sonstige Sichtbare	0	0	0	0	0
<b>9</b>	<b>Summe sichtbare Finanzhilfen (Stadt)</b>	<b>0</b>	<b>0</b>	<b>0</b>	<b>0</b>	<b>0</b>
	<b>Nicht-sichtbare Finanzhilfen (Stadt)</b>					
11	Verzicht auf Stammkapitalverzinsung	1	1	1	1	1
14	Verzicht auf Bürgschaftsgebühren	0	0	0	0	0
15	Sonstiges (s. Erläuterungen)	0	0	0	0	0
<b>16</b>	<b>Summe nicht-sichtbare Finanzhilfen (Stadt)</b>	<b>1</b>	<b>1</b>	<b>1</b>	<b>1</b>	<b>1</b>
<b>17</b>	<b>Gesamtsumme Finanzhilfen Stadt</b>	<b>1</b>	<b>1</b>	<b>1</b>	<b>1</b>	<b>1</b>
18	Summe Aufwand/Ausgaben	-16.196	-15.999	-16.849	-17.234	-18.036
	<b>Betriebskennzahlen</b>					
19	Finanzhilfekoeffizient [%]	0,01	0,01	0	0	0

## 15. Kreditaufnahmen

Nr.	Position in [Tsd. €]	2014	2015	2016	2017	2018
1	Kredit 1	0	0	0	0	0

## 1. Betrieb

<b>Name</b> Deutsches Theater Grund- und Hausbesitz GmbH	<b>UA</b>
<b>Rechtsform</b> (einschließlich Zusatz) GmbH	<b>Fachreferat</b> nicht vorhanden
<b>Gemeinnützigkeit</b> nein	<b>Betreuungsreferat</b> Kommunalreferat

## 2. Gesellschafter

<b>Stamm- / Grundkapital:</b>	<b>2.556 [Tsd. €]</b>	<b>Anteile</b>	
<b>Gesellschafter / Eigentümer</b>		<b>[Tsd. €]</b>	<b>%</b>
Landeshauptstadt München		2.556	100

## 3. Vertreter und Organe

Siehe Punkt 5 und 6

## 4. Gegenstand und Aufgaben des Betriebes

Verwaltung einschließlich des Erhalts des jeweiligen Grund- und Hausbesitzes der Gesellschaft sowie die Vermietung und Verpachtung der einzelnen Häuser, Betriebe und Wohnungen dieses Grundbesitzes, insbesondere die Verpachtung des Anwesens „Deutsches Theater“ in München, Schwanthalerstr. 13, zu Zwecken des Theater- und Faschingsbetriebes (vgl. § 2 der Satzung).

## 5. Bezeichnung der Vertretung

<b>Vertretung</b>	<b>Name</b>	<b>Aufgabe</b>	<b>Bezüge 2017 [Tsd. €]</b>
Geschäftsführung	Heinz Dederichs	Geschäftsführer	136

Der Geschäftsführer erhält keine Tantiemen.

## 6. Mitglieder der Beschlussorgane

<b>Beschlussorgan</b>	<b>Name - Funktion</b>
Gesellschafterversammlung	Axel Markwardt - Vorsitzender - bis 24.07.2018 Kristina Frank - ab 01.08.2018
Aufsichtsrat	Bgm. Josef Schmid - Vorsitzender Alexander Reissl - stv. Vorsitzender Axel Markwardt - bis 24.07.2018 Kathrin Abele - Hans Podiuk - Richard Quaas - Thomas Niederbühl - Kristina Frank - ab 01.08.2018

zu Axel Markwardt:  
Vertretung: Edwin Grodeke



**7. Unterbeteiligungen**

keine

**8. Leistungsdaten**

Leistungen	2014	2015	2016	2017	2018
Vermietete / verpachtete Anwesen	2	2	2	2	2
Im Erbbaurecht vergebene Anwesen	1	1	2	2	2

zu Im Erbbaurecht vergebene Anwesen:

zu 2014, 2015: Schwanthalerstr. 15

zu 2016 bis 2018: Schwanthalerstr. 15 und Schwanthalerstr. 23

zu Vermietete / verpachtete Anwesen:

zu 2014 bis 2018: Schwanthalerstr. 13 und Landwehrstr. 18

**9. Beschäftigte**

Anzahl	2014	2015	2016	2017	2018
Durchschnittliches Vollzeitäquivalent	7	6	5	5	5
davon weiblich [%]	42,86	50	40	40	40
davon männlich [%]	57,14	50	60	60	60
davon nicht differenziert [%]	0	0	0	0	0
davon schwerbehindert [%]	14,29	16,67	20	20	20

## 10. Bilanzdaten / Vermögensdaten

Nr.	Position in [Tsd. €]	2014	2015	2016	2017	2018
	<b>AKTIVA</b>					
1	Anlagevermögen	4.016	3.689	3.173	2.842	
2	Umlaufvermögen	10.317	6.425	7.089	7.742	
3	Sonstiges	935	709	0	0	
<b>4</b>	<b>Summe Aktiva</b>	<b>15.268</b>	<b>10.823</b>	<b>10.262</b>	<b>10.583</b>	<b>k. A.</b>
	<b>PASSIVA</b>					
5	Eigenkapital	108	91	103	775	
6	Gezeichnetes Kapital	2.556	2.556	2.556	2.556	
7	Rücklagen	0	0	0	0	
8	Sonstige EK-Posten	1.043	801	75	58	
9	Gewinn- und Verlustvortrag	-3.470	-3.491	-3.266	-2.528	
10	Ergebnis	-22	226	738	688	
11	Rückstellungen	6.086	2.712	481	571	
12	Verbindlichkeiten	9.053	7.997	9.673	9.237	
13	Verbindlichkeiten gegenüber Gesellschaftern	7.714	7.733	9.386	9.055	
14	Andere Verbindlichkeiten	1.339	264	288	182	
15	Sonstiges	21	24	5	0	
<b>16</b>	<b>Summe Passiva</b>	<b>15.268</b>	<b>10.823</b>	<b>10.262</b>	<b>10.583</b>	<b>k. A.</b>
	<b>Bilanzkennzahlen</b>					
17	Eigenkapitalquote [%]	0,71	0,84	1,01	7,32	
18	Verschuldungsgrad [%]	99,29	99,16	98,99	92,68	
19	Eigenkapitalverzinsung [%]	-20,10	247,27	715,00	88,80	
20	Eigenkapitalverzinsung vor Gewinnabführung / Zuschuss [%]	-20,10	247,27	715,00	88,80	

zu Aktiva Sonstiges:

zu 2014, 2015: nicht durch Eigenkapital gedeckter Fehlbetrag

## 11. Daten der Erfolgsrechnung / Haushaltsdaten

Nr.	Position in [Tsd. €]	2014	2015	2016	2017	2018
1	Erlöse/Gebühren/Entgelte	1.358	1.657	1.921	2.048	2.256
2	Sonstige Erträge/Einnahmen	368	63	1.380	414	16
<b>3</b>	<b>Summe Erträge/Einnahmen</b>	<b>1.726</b>	<b>1.720</b>	<b>3.301</b>	<b>2.462</b>	<b>2.272</b>
4	Sachaufwand/-ausgaben	-666	-509	-1.618	-688	-853
5	Personalaufwand/-ausgaben	-598	-476	-418	-442	-444
6	Abschreibungen	-334	-333	-334	-332	-334
8	Sonstiger Aufwand/Ausgaben	-91	-102	-105	-208	-101
<b>9</b>	<b>Summe Aufwand/Ausgaben</b>	<b>-1.688</b>	<b>-1.420</b>	<b>-2.475</b>	<b>-1.670</b>	<b>-1.732</b>
<b>10</b>	<b>Betriebs-/Haushaltsergebnis</b>	<b>39</b>	<b>300</b>	<b>827</b>	<b>792</b>	<b>540</b>
11	Finanzergebnis	-5	-8	-25	-41	-35
12	Ergebnis der gewöhnlichen Geschäftstätigkeit	34	292	801	751	506
13	Außerordentliches Ergebnis	0	0			
14	Steuern	-56	-66	-64	-63	-63
15	Zwischenergebnis	-22	226	738	688	443
16	Aufwendungen aus Gewinnabführung	0	0	0	0	0
17	Zuschüsse der Eigentümer	0	0	0	0	0
<b>18</b>	<b>Jahresüberschuss/-fehlbetrag</b>	<b>-22</b>	<b>226</b>	<b>738</b>	<b>688</b>	<b>443</b>
	<b>Betriebskennzahlen</b>					
19	Deckungsgrad [%]	102,28	121,12	133,40	147,41	131,18

## 12. Städtische Garantieverpflichtungen

keine

## 13. Finanzielle Zielvorgaben

Beteiligungsunternehmen "sind unter Beachtung betriebswirtschaftlicher Grundsätze und des Grundsatzes der Sparsamkeit und Wirtschaftlichkeit so zu führen, dass der öffentliche Zweck erfüllt wird." (Art. 95 Abs. 1 Satz 1 GO)

## 14. Finanzhilfedaten

Nr.	Position in [Tsd. €]	2014	2015	2016	2017	2018
<b>Sichtbare Finanzhilfen (Stadt)</b>						
2	Investitionszuschuss erhalten	8.000	2.000	500	0	0
3	Investitionszuschuss Rückzahlung (auch aus Vorjahren)	0	0	0	0	0
4	Betriebszuschuss (Planansatz)	0	0	0	0	0
5	Betriebszuschuss (erhalten)	0	0	0	0	
6	Betriebszuschuss (tatsächlich verbraucht)	0	0	0	0	
7	Betriebszuschuss Rückzahlung (auch aus Vorjahren)	0	0	0	0	0
8	Sonstige Sichtbare	0	0	0	0	0
<b>9</b>	<b>Summe sichtbare Finanzhilfen (Stadt)</b>	<b>8.000</b>	<b>2.000</b>	<b>500</b>	<b>0</b>	<b>0</b>
<b>Nicht-sichtbare Finanzhilfen (Stadt)</b>						
11	Verzicht auf Stammkapitalverzinsung	98	98	86	86	86
12	Verzicht auf Gewinnausschüttung	0	0	0	0	0
13	Zinsverzichte aus Darlehen	386	386	386	386	275
14	Verzicht auf Bürgschaftsgebühren	0	0	0	0	0
15	Sonstiges (s. Erläuterungen)	0	0	0	0	0
<b>16</b>	<b>Summe nicht-sichtbare Finanzhilfen (Stadt)</b>	<b>484</b>	<b>484</b>	<b>471</b>	<b>471</b>	<b>361</b>
<b>17</b>	<b>Gesamtsumme Finanzhilfen Stadt</b>	<b>8.484</b>	<b>2.484</b>	<b>971</b>	<b>471</b>	<b>361</b>
18	Summe Aufwand/Ausgaben	-1.688	-1.420	-2.475	-1.670	-1.732
<b>Betriebskennzahlen</b>						
19	Finanzhilfekoeffizient [%]	390,65	130,46	32,97	22,01	17,23

zu Investitionszuschuss erhalten:  
Geldmittelzuflüsse im Rahmen „Mindestsanierung Deutsches Theater ab 2008“

zu Zinsverzichte aus Darlehen:  
zu 2018: Rückgang des Zinsverzichtes aufgrund der Teiltilgung des städtischen Darlehens durch DTGH

## 15. Kreditaufnahmen

Nr.	Position in [Tsd. €]	2014	2015	2016	2017	2018
1	Kredit 1	0	0	0	0	0

## 1. Betrieb

<b>Name</b> Deutsches Theater München Betriebsgesellschaft mbH		<b>UA</b>
<b>Rechtsform</b> (einschließlich Zusatz) GmbH		<b>Fachreferat</b> nicht vorhanden
<b>Gemeinnützigkeit</b> nein		<b>Betreuungsreferat</b> Kulturreferat

## 2. Gesellschafter

<b>Stamm- / Grundkapital:</b>	767 [Tsd. €]	<b>Anteile</b>	
<b>Gesellschafter / Eigentümer</b>		<b>[Tsd. €]</b>	<b>%</b>
Landeshauptstadt München		767	100

## 3. Vertreter und Organe

Siehe Punkt 5 und 6

## 4. Gegenstand und Aufgaben des Betriebes

"Gegenstand des Betriebes ist die Anpachtung und der ganze bzw. teilweise Betrieb des Deutschen Theaters, die Führung des Theaterbetriebes, des Saalgeschäftes insbesondere der Fasching und aller zu einem Theater- und Saalunternehmen gehörigen und möglichen Nebenbetriebe. Das Theaterprogramm soll insbesondere Operette, Musical, Volkstheater und moderne Show umfassen. Die Gesellschaft kann alle Aufgaben durchführen, die mit dem Gegenstand des Unternehmens im Veranstaltungsbereich zusammenhängen. Sie kann sich zur Erfüllung ihrer Aufgaben an Unternehmen gleicher oder verwandter Art beteiligen sowie solche Unternehmen gründen oder erwerben." (§ 2 der Satzung)

## 5. Bezeichnung der Vertretung

<b>Vertretung</b>	<b>Name</b>	<b>Aufgabe</b>	<b>Bezüge 2017 [Tsd. €]</b>
Geschäftsführung	Carmen Bayer	Gleichberechtigte und einzelvertretungsberechtigte Geschäftsführerin	
	Werner Steer	Gleichberechtigter und einzelvertretungsberechtigter Geschäftsführer	

Die Bezüge der Geschäftsführung entspr. § 285 Nr. 9 HGB belaufen sich für 2017 auf insgesamt 308 Tsd. € (inkl. Tantieme).

## 6. Mitglieder der Beschlussorgane

Beschlussorgan	Name - Funktion
	-
Aufsichtsrat	Josef Schmid - Vorsitzender
	Richard Quaas - stellvertretender Vorsitzender
	Kathrin Abele -
	Eva Caim -
	Thomas Niederbühl -
	Dr. Hans-Georg Küppers -
	Klaus-Peter Rupp -
	-

## 7. Unterbeteiligungen

keine

## 8. Leistungsdaten

Leistungen	2014	2015	2016	2017	2018
Zahl der Veranstaltungen-Theaterbetrieb	283	325	286	401	346
Faschings-Eigenveranstaltungen	6	9	12	8	5
Faschings-Fremdveranstaltungen	11	12	12	12	12
Besucherzahl (Theater, Ball)	287.193	296.470	292.060	333.389	319.500
Besucherauslastung Theater [%]	70	68	72	72	69
Kaufauslastung Theater [%]	59	60	65	62	56

## 9. Beschäftigte

Anzahl	2014	2015	2016	2017	2018
Durchschnittliches Vollzeitäquivalent	34	33	37	39	45
davon weiblich [%]	55,88	57,58	54,05	53,85	42,22
davon männlich [%]	44,12	42,42	45,95	46,15	57,78
davon nicht differenziert [%]	0	0	0	0	0
davon schwerbehindert [%]	0	0	0	0	0

## 10. Bilanzdaten / Vermögensdaten

Nr.	Position in [Tsd. €]	2014	2015	2016	2017	2018
	<b>AKTIVA</b>					
1	Anlagevermögen	251	196	163	122	
2	Umlaufvermögen	8.469	8.942	10.629	8.370	
3	Sonstiges	11	26	36	29	
<b>4</b>	<b>Summe Aktiva</b>	<b>8.731</b>	<b>9.164</b>	<b>10.827</b>	<b>8.521</b>	<b>k. A.</b>
	<b>PASSIVA</b>					
5	Eigenkapital	3.217	3.659	3.584	3.408	
6	Gezeichnetes Kapital	767	767	767	767	
7	Rücklagen	1.572	2.231	2.231	2.641	
8	Sonstige EK-Posten	0	0	0	0	
9	Gewinn- und Verlustvortrag	0	0	0	0	
10	Ergebnis	878	662	586	0	
11	Rückstellungen	386	127	197	311	
12	Verbindlichkeiten	5.127	5.366	7.040	4.802	
13	Verbindlichkeiten gegenüber Gesellschaftern	12	35	13	12	
14	Andere Verbindlichkeiten	5.115	5.331	7.027	4.790	
15	Sonstiges	0	11	7	0	
<b>16</b>	<b>Summe Passiva</b>	<b>8.731</b>	<b>9.164</b>	<b>10.827</b>	<b>8.521</b>	<b>k. A.</b>
	<b>Bilanzkennzahlen</b>					
17	Eigenkapitalquote [%]	36,85	39,93	33,10	39,99	
18	Verschuldungsgrad [%]	63,15	60,07	66,90	60,01	
19	Eigenkapitalverzinsung [%]	27,29	18,08	16,35	0,00	
20	Eigenkapitalverzinsung vor Gewinnabführung / Zuschuss [%]	-27,19	-9,25	-32,57	-32,09	

## 11. Daten der Erfolgsrechnung / Haushaltsdaten

Nr.	Position in [Tsd. €]	2014	2015	2016	2017	2018
1	Erlöse/Gebühren/Entgelte	10.666	11.963	16.681	13.529	9.883
2	Sonstige Erträge/Einnahmen	1.013	561	88	56	0
<b>3</b>	<b>Summe Erträge/Einnahmen</b>	<b>11.678</b>	<b>12.524</b>	<b>16.769</b>	<b>13.585</b>	<b>9.883</b>
4	Sachaufwand/-ausgaben	-5.769	-6.798	-11.474	-7.690	-4.127
5	Personalaufwand/-ausgaben	-2.011	-2.054	-2.237	-2.447	-2.913
6	Abschreibungen	-28	-62	-56	-63	-85
8	Sonstiger Aufwand/Ausgaben	-4.707	-3.945	-4.168	-4.442	-4.571
<b>9</b>	<b>Summe Aufwand/Ausgaben</b>	<b>-12.515</b>	<b>-12.859</b>	<b>-17.936</b>	<b>-14.643</b>	<b>-11.696</b>
<b>10</b>	<b>Betriebs-/Haushaltsergebnis</b>	<b>-837</b>	<b>-335</b>	<b>-1.167</b>	<b>-1.057</b>	<b>-1.813</b>
11	Finanzergebnis	-38	-3	0	-36	-20
12	Ergebnis der gewöhnlichen Geschäftstätigkeit	-875	-338	-1.167	-1.094	-1.833
13	Außerordentliches Ergebnis	0	0			
14	Steuern	0	0	0	0	0
15	Zwischenergebnis	-875	-338	-1.167	-1.094	-1.833
17	Zuschüsse der Eigentümer	1.753	1.000	1.753	1.094	1.753
<b>18</b>	<b>Jahresüberschuss/-fehlbetrag</b>	<b>878</b>	<b>662</b>	<b>586</b>	<b>0</b>	<b>-80</b>
	<b>Betriebskennzahlen</b>					
19	Deckungsgrad [%]	93,31	97,39	93,49	92,78	84,50

## 12. Städtische Garantieverpflichtungen

Der Rechtsanspruch auf Finanzhilfen ergibt sich aus dem Beschluss des Stadtrates vom 14./20.07.1982. Dadurch verpflichtet sich die Landeshauptstadt München, die für die Deutsche Theater München Betriebsgesellschaft mbH nach Maßgabe der Wirtschaftspläne erforderlichen Zuschüsse zur Abdeckung des ungedeckten Finanzbedarfes für die Dauer des Bestehens der Gesellschaft in die Entwürfe ihrer jeweiligen Haushaltspläne aufzunehmen und nach Maßgabe ihrer haushaltsrechtlichen Bewilligung zu leisten.

## 13. Finanzielle Zielvorgaben

Beteiligungsunternehmen "sind unter Beachtung betriebswirtschaftlicher Grundsätze und des Grundsatzes der Sparsamkeit und Wirtschaftlichkeit so zu führen, dass der öffentliche Zweck erfüllt wird." (Art. 95 Abs. 1 Satz 1 GO)



## 14. Finanzhilfedaten

Nr.	Position in [Tsd. €]	2014	2015	2016	2017	2018
	<b>Sichtbare Finanzhilfen (Stadt)</b>					
2	Investitionszuschuss erhalten	142	124	88	159	743
4	Betriebszuschuss (Planansatz)	1.753	1.753	1.753	1.753	1.753
5	Betriebszuschuss (erhalten)	1.753	1.000	1.753	1.094	
6	Betriebszuschuss (tatsächlich verbraucht)	878	338	1.167	1.094	
7	Betriebszuschuss Rückzahlung (auch aus Vorjahren)	0	-220	-662	0	0
8	Sonstige Sichtbare	0	0	0	0	0
9	<b>Summe sichtbare Finanzhilfen (Stadt)</b>	<b>1.895</b>	<b>904</b>	<b>1.179</b>	<b>1.253</b>	<b>2.496</b>
	<b>Nicht-sichtbare Finanzhilfen (Stadt)</b>					
11	Verzicht auf Stammkapitalverzinsung	30	30	26	26	26
15	Sonstiges (s. Erläuterungen)	0	0	0	0	0
16	<b>Summe nicht-sichtbare Finanzhilfen (Stadt)</b>	<b>30</b>	<b>30</b>	<b>26</b>	<b>26</b>	<b>26</b>
17	<b>Gesamtsumme Finanzhilfen Stadt</b>	<b>1.925</b>	<b>934</b>	<b>1.205</b>	<b>1.279</b>	<b>2.522</b>
18	Summe Aufwand/Ausgaben	-12.515	-12.859	-17.936	-14.643	-11.696
	<b>Betriebskennzahlen</b>					
19	Finanzhilfekoeffizient [%]	15,34	7,25	6,71	8,72	21,52

zu Betriebszuschuss Rückzahlung (auch aus Vorjahren):

zu 2015: Überschuss aus 2014

zu 2016: Überschuss aus 2015

zu Investitionszuschuss erhalten:

zu 2018: Der Investitionszuschuss erhöht sich einmalig im Jahre 2018 zur Finanzierung der Balldekoration und wird gegenfinanziert aus nicht verbrauchten Betriebszuschussmitteln aus 2017 in Höhe von 659.367 €

## 15. Kreditaufnahmen

Nr.	Position in [Tsd. €]	2014	2015	2016	2017	2018
1	Kredit 1	0	0	0	0	0

## 1. Betrieb

<b>Name</b> Flughafen München GmbH - Konzern	<b>UA</b>
<b>Rechtsform</b> (einschließlich Zusatz) GmbH	<b>Fachreferat</b> nicht vorhanden
<b>Gemeinnützigkeit</b> nein	<b>Betreuungsreferat</b> Referat für Arbeit und Wirtschaft

## 2. Gesellschafter

<b>Stamm- / Grundkapital:</b>	<b>306.776 [Tsd. €]</b>	
<b>Gesellschafter / Eigentümer</b>	<b>Anteile</b>	
	<b>[Tsd. €]</b>	<b>%</b>
Freistaat Bayern	156.456	51
Bundesrepublik Deutschland	79.762	26
Landeshauptstadt München	70.558	23

## 3. Vertreter und Organe

Siehe Punkt 5 und 6

## 4. Gegenstand und Aufgaben des Betriebes

"Gegenstand des Unternehmens ist der Betrieb des Flughafens München, einschließlich aller dem Gesellschaftszweck unmittelbar oder mittelbar dienenden Nebengeschäfte. Die Gesellschaft kann sich zur Erfüllung ihrer Aufgaben an anderen Unternehmen beteiligen." (§ 2 Gesellschaftsvertrag) Der öffentliche Zweck ergibt sich dadurch, dass die Flughafen München GmbH als Betreiberin des Flughafens München, der im Sinne der § 6 Abs. 3 LuftVG (Luftverkehrsgesetz), § 38 Abs. 2 Zif. 1 LuftVZO (Luftverkehrszulassungsordnung) dem allgemeinen Verkehr dient, die Betriebspflicht für die Flughafenanlagen obliegt. Ihr kommt in Wahrnehmung der ihr durch die Gesellschafter übertragenen Aufgaben die Verpflichtung zu, Verkehrsanlagen in dem Umfang bereit zu halten, wie dies den Verkehrsbedürfnissen entspricht.

## 5. Bezeichnung der Vertretung

<b>Vertretung</b>	<b>Name</b>	<b>Aufgabe</b>	<b>Bezüge 2017 [Tsd. €]</b>
Geschäftsführung	Dr. Michael Kerkloh	Vorsitzender/Sprecher der Geschäftsführung und Arbeitsdirektor	497
	Thomas Weyer	Geschäftsführer Finanzen und Infrastruktur	445
	Andrea Gebbeken	Geschäftsführerin Commercial und Security	249

zu Dr. Michael Kerkloh:  
davon Tantieme 185 Tsd. €

zu Thomas Weyer:  
davon Tantieme 165 Tsd. €

zu Andrea Gebbeken:  
davon Tantieme 39 Tsd. €

## 6. Mitglieder der Beschlussorgane

Beschlussorgan	Name - Funktion
Gesellschafterversammlung	Dr. Markus Söder - Vertreter Freistaat Bayern
	Thorsten Willhardt - Vertreter Bund
	Dieter Reiter - Vertreter Landeshauptstadt München
	Albert Füracker - Vertreter Freistaat Bayern
	-
Aufsichtsrat	Dr. Markus Söder - Vorsitzender
	Wolfgang Lazik -
	Dr. Bernhard Schwab -
	Helmut Schütz -
	Christiane Wietgrefe-Peckmann -
	Dr. Martina Hinricher -
	Dieter Reiter -
	Josef Schmid -
	Thomas Bihler -
	Heinrich Birner -
	Hans-Joachim Bues -
	Irena Castello -
	Orhan Kurtulan -
	Bernhard Plath -
	Anna Müller -
	Renate Siedentopf -
	Albert Füracker - Vorsitzender
Ernst Weidenbusch -	
Harald Hübner -	
-	

zu Dr. Markus Söder:  
bis 16.03.2018

zu Albert Füracker:  
ab 21.03.2018

zu Dr. Markus Söder:  
bis 16.03.2018

zu Wolfgang Lazik:  
bis 20.03.2018

zu Dr. Bernhard Schwab:  
bis 30.04.2018

zu Dr. Martina Hinricher:  
bis 31.03.2018

zu Albert Füracker:  
ab 03.05.2018; Vorsitzender ab 15.05.2018

zu Ernst Weidenbusch:  
ab 03.05.2018

zu Harald Hübner:  
ab 03.05.2018

## 7. Unterbeteiligungen

Beteiligung an	Kapitalanteil		Ergebnis [Tsd. €]
	[Tsd. €]	[%]	
aerogate München Gesellschaft für Luftverkehrsabfertigungen mbH (s. auch dort)	1.023	100	-422
AeroGround Berlin GmbH (s. auch dort)	50	100	-8.210
AeroGround Flughafen München GmbH (s. auch dort)	250	100	1.247
Allresto Flughafen München Hotel und Gaststätten GmbH (s. auch dort)	26	100	23.196
CAP Flughafen München Sicherheits-GmbH (s. auch dort)	105	100	1.265
Cargogate Flughafen München Gesellschaft für Luftverkehrsabfertigung mbH (s. auch dort)	512	100	-23
EFM - Gesellschaft für Enteisen und Flugzeugschleppen am Flughafen München GmbH (s. auch dort)	502	49	3.331
eurotrade Flughafen München Handels-GmbH (s. auch dort)	26	100	16.755
Flughafen München Baugesellschaft mbH (s. auch dort)	16	60	1
Flughafen München GmbH (s. auch dort)	306.776	100	167.987
Flughafen Parken GmbH (Erwerb in 2018, kein Datenblatt)	4	16,7	0
FMV - Flughafen München Versicherungsvermittlungsgesellschaft mbH (s. auch dort)	26	100	495
HSD Flughafen GmbH, Berlin (s. auch dort)	25	100	38
InfoGate Information Systems GmbH (s. auch dort)	25	100	27
LabCampus Betriebsgesellschaft mbH (noch nicht operativ tätig, kein Datenblatt)	25	100	0
MAC Grundstücksgesellschaft mbH & Co.KG i.L. (s. auch dort)	95	94,9	61
MediCare Flughafen München Medizinisches Zentrum GmbH (s. auch dort)	153	51	38
Munich Airport International GmbH (s. auch dort)	500	100	768
Munich AirportClinic GmbH (noch nicht operativ tätig, kein Datenblatt)	25	51	-120
Radiologisches Diagnostikzentrum München Airport GmbH	5	18,2	-80
Terminal 2 Gesellschaft mbH & Co. oHG (s. auch dort)	16.815	60	55.292

zu aerogate München Gesellschaft für Luftverkehrsabfertigungen mbH (s. auch dort):  
zum Vorjahresergebnis:  
vor Verlustübernahme

zu AeroGround Berlin GmbH (s. auch dort):  
zum Kapitalanteil: mittelbare Beteiligung über die AeroGround Flughafen München GmbH  
zum Vorjahresergebnis: Vorläufige Zahlen

zu AeroGround Flughafen München GmbH (s. auch dort):  
zum Vorjahresergebnis: vor Ergebnisabführung

zu Allresto Flughafen München Hotel und Gaststätten GmbH (s. auch dort):  
zum Vorjahresergebnis: vor Ergebnisabführung

zu Cargogate Flughafen München Gesellschaft für Luftverkehrsabfertigung mbH (s. auch dort):  
zum Vorjahresergebnis: vor Verlustübernahme

zu MAC Grundstücksgesellschaft mbH & Co.KG i.L. (s. auch dort):  
zum Vorjahresergebnis: vor Ergebnisabführung

zu eurotrade Flughafen München Handels-GmbH (s. auch dort):  
zum Vorjahresergebnis: vor Ergebnisabführung

zu Flughafen Parken GmbH (Erwerb in 2018, kein Datenblatt):  
zum Vorjahresergebnis: Anteile wurden rückwirkend zum 01.01.2018 erworben

zu FMV - Flughafen München Versicherungsvermittlungsgesellschaft mbH (s. auch dort):  
zum Vorjahresergebnis: vor Ergebnisabführung

zu HSD Flughafen GmbH, Berlin (s. auch dort):  
zum Kapitalanteil: mittelbare Beteiligung über die AeroGround Berlin GmbH

zu InfoGate Information Systems GmbH (s. auch dort):  
zum Vorjahresergebnis: vor Ergebnisabführung

zu LabCampus Betriebsgesellschaft mbH (noch nicht operativ tätig, kein Datenblatt):  
zum Vorjahresergebnis: kein Geschäftsbetrieb in 2017

zu Munich Airport International GmbH (s. auch dort):  
zum Kapitalanteil: Ausgabe neuer Stimmrechtsanteil / Erhöhung auf 500 Tsd. €

zu Munich AirportClinic GmbH (noch nicht operativ tätig, kein Datenblatt):  
zum Kapitalanteil: 100% Tochter Medicare

zu Radiologisches Diagnostikzentrum München Airport GmbH:  
zum Kapitalanteil: mittelbare Beteiligung über die Medicare

## 8. Leistungsdaten

Leistungen	2014	2015	2016	2017	2018
Passagieraufkommen [Tsd.]	39.716,9	40.998,55	42.278	44.577,24	k. A.
Starts und Landungen	376.678	379.911	394.430	404.505	k. A.
Luftfrachtumschlag (in t)	291.475	317.387	355.950	362.872	k. A.
Luftpostumschlag (in t)	17.866	18.775	19.171	15.988	k. A.
Abfertigungen im Bodenverkehrsdienst	106.972	109.912	107.424	111.557	k. A.

zu Abfertigungen im Bodenverkehrsdienst:  
zu 2015 bis 2017: inkl. ALF

## 9. Beschäftigte

Anzahl	2014	2015	2016	2017	2018
Durchschnittliches Vollzeitäquivalent	6.718	7.031,09	7.739,6	8.098,39	k. A.
davon weiblich [%]	31,51	30,57	30,02	29,99	
davon männlich [%]	68,49	69,43	69,98	70,01	
davon nicht differenziert [%]	0	0	0	0	
davon schwerbehindert [%]	8,35	7,06	6,9	7,18	

zu Durchschnittliches Vollzeitäquivalent:

zu 2016: ohne Auszubildende, Praktikanten, Leiharbeitnehmer

## 10. Bilanzdaten / Vermögensdaten

Nr.	Position in [Tsd. €]	2014	2015	2016	2017	2018
	<b>AKTIVA</b>					
1	Anlagevermögen	5.026.742	5.068.932	5.100.966	4.999.768	
2	Umlaufvermögen	210.120	335.476	142.895	306.516	
3	Sonstiges	0	0	0	0	
4	<b>Summe Aktiva</b>	<b>5.236.862</b>	<b>5.404.408</b>	<b>5.243.861</b>	<b>5.306.284</b>	<b>k. A.</b>
	<b>PASSIVA</b>					
5	Eigenkapital	1.906.972	2.090.097	2.236.468	2.401.629	
6	Gezeichnetes Kapital	306.776	306.776	306.776	306.776	
7	Rücklagen	96.625	127.546	150.993	150.767	
8	Sonstige EK-Posten	1.503.571	1.655.775	1.778.699	1.944.086	
10	Ergebnis	0	0	0	0	
11	Rückstellungen	178.355	177.756	191.307	192.274	
12	Verbindlichkeiten	3.037.203	3.110.304	2.816.086	2.712.381	
13	Verbindlichkeiten gegenüber Gesellschaftern	503.310	502.573	502.450	502.327	
14	Andere Verbindlichkeiten	2.533.893	2.607.731	2.313.636	2.210.054	
15	Sonstiges	114.332	26.251	0	0	
16	<b>Summe Passiva</b>	<b>5.236.862</b>	<b>5.404.408</b>	<b>5.243.861</b>	<b>5.306.284</b>	<b>k. A.</b>
	<b>Bilanzkennzahlen</b>					
17	Eigenkapitalquote [%]	36,41	38,67	42,65	45,26	
18	Verschuldungsgrad [%]	63,59	61,33	57,35	54,74	
19	Eigenkapitalverzinsung [%]	5,25	5,42	5,44	5,36	
20	Eigenkapitalverzinsung vor Gewinnabführung / Zuschuss [%]	5,25	6,86	6,78	6,61	

zu Ergebnis:

Das Ergebnis wird in der Bilanz gemäß IFRS in den Rücklagen unter Übriges Eigenkapital ausgewiesen.

zu Summe Aktiva:

Jahresabschluss nach IFRS

## 11. Daten der Erfolgsrechnung / Haushaltsdaten

Nr.	Position in [Tsd. €]	2014	2015	2016	2017	2018
1	Erlöse/Gebühren/Entgelte	1.200.075	1.249.306	1.364.122	1.468.735	
2	Sonstige Erträge/Einnahmen	53.965	60.261	66.573	44.057	
<b>3</b>	<b>Summe Erträge/Einnahmen</b>	<b>1.254.040</b>	<b>1.309.567</b>	<b>1.430.695</b>	<b>1.512.792</b>	
4	Sachaufwand/-ausgaben	-314.584	-326.599	-352.085	-398.988	
5	Personalaufwand/-ausgaben	-374.304	-400.342	-452.515	-482.081	
6	Abschreibungen	-212.206	-214.278	-239.071	-217.617	
8	Sonstiger Aufwand/Ausgaben	-86.439	-88.393	-97.092	-111.736	
<b>9</b>	<b>Summe Aufwand/Ausgaben</b>	<b>-987.533</b>	<b>-1.029.612</b>	<b>-1.140.763</b>	<b>-1.210.422</b>	
<b>10</b>	<b>Betriebs-/Haushaltsergebnis</b>	<b>266.507</b>	<b>279.955</b>	<b>289.932</b>	<b>302.370</b>	
11	Finanzergebnis	-100.484	-81.533	-80.059	-73.130	
12	Ergebnis der gewöhnlichen Geschäftstätigkeit	166.023	198.422	209.873	229.240	
13	Außerordentliches Ergebnis	0	0			
14	Steuern	-65.971	-55.089	-58.242	-70.440	
15	Zwischenergebnis	100.052	143.333	151.631	158.800	
16	Aufwendungen aus Gewinnabführung	0	-30.000	-30.000	-30.000	
17	Zuschüsse der Eigentümer	0	0	0	0	
<b>18</b>	<b>Jahresüberschuss/-fehlbetrag</b>	<b>100.052</b>	<b>113.333</b>	<b>121.631</b>	<b>128.800</b>	<b>k. A.</b>
	<b>Betriebskennzahlen</b>					
19	Deckungsgrad [%]	126,99	127,19	125,42	124,98	

zu Jahresüberschuss/-fehlbetrag:  
Jahresergebnis nach Gewinnausschüttung

zu Zwischenergebnis:  
Jahresergebnis vor Gewinnausschüttung

## 12. Städtische Garantieverpflichtungen

keine

## 13. Finanzielle Zielvorgaben

Beteiligungsunternehmen "sind unter Beachtung betriebswirtschaftlicher Grundsätze und des Grundsatzes der Sparsamkeit und Wirtschaftlichkeit so zu führen, dass der öffentliche Zweck erfüllt wird." (Art. 95 Abs. 1 Satz 1 GO)

## 14. Finanzhilfedaten

Nr.	Position in [Tsd. €]	2014	2015	2016	2017	2018
	<b>Sichtbare Finanzhilfen (Stadt)</b>					
2	Investitionszuschuss erhalten	0	0	0	0	0
4	Betriebszuschuss (Planansatz)	0	0	0	0	0
5	Betriebszuschuss (erhalten)	0	0	0	0	
8	Sonstige Sichtbare	0	-4.183	-4.536	-4.536	-4.536
<b>9</b>	<b>Summe sichtbare Finanzhilfen (Stadt)</b>	<b>0</b>	<b>-4.183</b>	<b>-4.536</b>	<b>-4.536</b>	<b>-4.536</b>
	<b>Nicht-sichtbare Finanzhilfen (Stadt)</b>					
11	Verzicht auf Stammkapitalverzinsung	2.717	0	0	0	0
13	Zinsverzichte aus Darlehen	0	0	0	0	0
15	Sonstiges (s. Erläuterungen)	0	0	0	0	0
<b>16</b>	<b>Summe nicht-sichtbare Finanzhilfen (Stadt)</b>	<b>2.717</b>	<b>0</b>	<b>0</b>	<b>0</b>	<b>0</b>
<b>17</b>	<b>Gesamtsumme Finanzhilfen Stadt</b>	<b>2.717</b>	<b>-4.183</b>	<b>-4.536</b>	<b>-4.536</b>	<b>-4.536</b>
18	Summe Aufwand/Ausgaben	-987.533	-1.029.612	-1.140.763	-1.210.422	k. A.
	<b>Betriebskennzahlen</b>					
19	Finanzhilfekoeffizient [%]	0,27	-0,41	-0,4	-0,37	

zu Sonstige Sichtbare:

zu 2015: Die Gesellschafter haben am 30.06.2015 erstmals die Ausschüttung einer Eigenkapitalverzinsung i.H.v. 30 Mio. € aus dem Jahresüberschuss 2014 beschlossen (Anteil LHM 6,9 Mio. €). Anteil LHM abzgl. anteilige Stammkapitalverzinsung i.H.v. 2.716.501,48 €

zu 2016 bis 2018: Ausschüttung einer Eigenkapitalverzinsung i.H.v. 30 Mio. € aus dem Jahresüberschuss des Vorjahres (Anteil LHM 6,9 Mio. €). Anteil LHM abzgl. anteilige Stammkapitalverzinsung i.H.v. 2.363.709,08 €

## 15. Kreditaufnahmen

keine Angaben



## 1. Betrieb

<b>Name</b> Flughafen München GmbH	<b>UA</b>
<b>Rechtsform</b> (einschließlich Zusatz) GmbH	<b>Fachreferat</b> nicht vorhanden
<b>Gemeinnützigkeit</b> nein	<b>Betreuungsreferat</b> Referat für Arbeit und Wirtschaft

## 2. Gesellschafter

<b>Stamm- / Grundkapital:</b>	<b>306.776 [Tsd. €]</b>	
<b>Gesellschafter / Eigentümer</b>	<b>[Tsd. €]</b>	<b>%</b>
Freistaat Bayern	156.456	51
Bundesrepublik Deutschland	79.762	26
Landeshauptstadt München	70.558	23

## 3. Vertreter und Organe

Siehe Punkt 5 und 6

## 4. Gegenstand und Aufgaben des Betriebes

"Gegenstand des Unternehmens ist der Betrieb des Flughafens München, einschließlich aller dem Gesellschaftszweck unmittelbar oder mittelbar dienenden Nebengeschäfte. Die Gesellschaft kann sich zur Erfüllung ihrer Aufgaben an anderen Unternehmen beteiligen." (§ 2 Gesellschaftsvertrag) Der öffentliche Zweck ergibt sich dadurch, dass die Flughafen München GmbH als Betreiberin des Flughafens München, der im Sinne der § 6 Abs. 3 LuftVG (Luftverkehrsgesetz), § 38 Abs. 2 Zif. 1 LuftVZO (Luftverkehrszulassungsordnung) dem allgemeinen Verkehr dient, die Betriebspflicht für die Flughafenanlagen obliegt. Ihr kommt in Wahrnehmung der ihr durch die Gesellschafter übertragenen Aufgaben die Verpflichtung zu, Verkehrsanlagen in dem Umfang bereit zu halten, wie dies den Verkehrsbedürfnissen entspricht.

## 5. Bezeichnung der Vertretung

<b>Vertretung</b>	<b>Name</b>	<b>Aufgabe</b>	<b>Bezüge 2017 [Tsd. €]</b>
Geschäftsführung	Dr. Michael Kerkloh	Vorsitzender/Sprecher der Geschäftsführung und Arbeitsdirektor	497
	Thomas Weyer	Geschäftsführer Finanzen und Infrastruktur	445
	Andrea Gebbeken	Geschäftsführerin Commercial und Security	249

zu Dr. Michael Kerkloh:  
davon Tantieme 185 Tsd. €

zu Thomas Weyer:  
davon Tantieme 165 Tsd. €

zu Andrea Gebbeken:  
davon Tantieme 39 Tsd. €

## 6. Mitglieder der Beschlussorgane

Beschlussorgan	Name - Funktion
Gesellschafterversammlung	Dr. Markus Söder - Vertreter Freistaat Bayern
	Thorsten Willhardt - Vertreter Bund
	Dieter Reiter - Vertreter Landeshauptstadt München
	Albert Füracker - Vertreter Freistaat Bayern
	-
Aufsichtsrat	Dr. Markus Söder - Vorsitzender
	Wolfgang Lazik -
	Dr. Bernhard Schwab -
	Helmut Schütz -
	Christiane Wietgrefe-Peckmann -
	Dr. Martina Hinricher -
	Dieter Reiter -
	Josef Schmid -
	Thomas Bihler -
	Heinrich Birner -
	Hans-Joachim Bues -
	Irena Castello -
	Orhan Kurtulan -
	Bernhard Plath -
	Anna Müller -
	Renate Siedentopf -
	Albert Füracker - Vorsitzender
Ernst Weidenbusch -	
Harald Hübner -	
-	

zu Dr. Markus Söder:  
bis 16.03.2018

zu Albert Füracker:  
ab 21.03.2018

zu Dr. Markus Söder:  
bis 16.03.2018

zu Wolfgang Lazik:  
bis 20.03.2018

zu Dr. Bernhard Schwab:  
bis 30.04.2018

zu Dr. Martina Hinricher:  
bis 31.03.2018

zu Albert Füracker:  
ab 03.05.2018; Vorsitzender ab 15.05.2018

zu Ernst Weidenbusch:  
ab 03.05.2018

zu Harald Hübner:  
ab 03.05.2018

## 7. Unterbeteiligungen

Beteiligung an	Kapitalanteil		Ergebnis [Tsd. €]
	[Tsd. €]	[%]	
aerogate München Gesellschaft für Luftverkehrsabfertigungen mbH (s. auch dort)	1.023	100	-422
AeroGround Berlin GmbH (s. auch dort)	50	100	-8.210
AeroGround Flughafen München GmbH (s. auch dort)	250	100	1.247
Allresto Flughafen München Hotel und Gaststätten GmbH (s. auch dort)	26	100	23.196
CAP Flughafen München Sicherheits-GmbH (s. auch dort)	105	100	1.265
Cargogate Flughafen München Gesellschaft für Luftverkehrsabfertigung mbH (s. auch dort)	512	100	-23
EFM - Gesellschaft für Enteisen und Flugzeugschleppen am Flughafen München GmbH (s. auch dort)	502	49	3.331
eurotrade Flughafen München Handels-GmbH (s. auch dort)	26	100	16.755
Flughafen München Baugesellschaft mbH (s. auch dort)	16	60	1
Flughafen Parken GmbH (Erwerb in 2018, kein Datenblatt)	4	16,7	0
FMV - Flughafen München Versicherungsvermittlungsgesellschaft mbH (s. auch dort)	26	100	495
HSD Flughafen GmbH, Berlin (s. auch dort)	25	100	38
InfoGate Information Systems GmbH (s. auch dort)	25	100	27
LabCampus Betriebsgesellschaft mbH (noch nicht operativ tätig, kein Datenblatt)	25	100	0
MAC Grundstücksgesellschaft mbH & Co.KG i.L. (s. auch dort)	95	94,9	61
MediCare Flughafen München Medizinisches Zentrum GmbH (s. auch dort)	153	51	68
Munich Airport International GmbH (s. auch dort)	500	100	768
Munich AirportClinic GmbH (noch nicht operativ tätig, kein Datenblatt)	25	51	-120
Radiologisches Diagnostikzentrum München Airport GmbH	5	18,2	-80
Terminal 2 Gesellschaft mbH & Co. oHG (s. auch dort)	16.815	60	55.292

zu aerogate München Gesellschaft für Luftverkehrsabfertigungen mbH (s. auch dort):  
zum Vorjahresergebnis: vor Verlustübernahme

zu AeroGround Berlin GmbH (s. auch dort):  
zum Kapitalanteil: 100% Tochter AeroGround Flughafen München  
zum Vorjahresergebnis: Vorläufige Zahlen

zu AeroGround Flughafen München GmbH (s. auch dort):  
zum Vorjahresergebnis: vor Ergebnisabführung

zu Allresto Flughafen München Hotel und Gaststätten GmbH (s. auch dort):  
zum Vorjahresergebnis: vor Ergebnisabführung

zu Cargogate Flughafen München Gesellschaft für Luftverkehrsabfertigung mbH (s. auch dort):  
zum Vorjahresergebnis: vor Verlustübernahme

zu eurotrade Flughafen München Handels-GmbH (s. auch dort):  
zum Vorjahresergebnis: vor Ergebnisabführung

zu MAC Grundstücksgesellschaft mbH & Co.KG i.L. (s. auch dort):  
zum Vorjahresergebnis: vor Ergebnisabführung

zu Flughafen Parken GmbH (Erwerb in 2018, kein Datenblatt):  
zum Vorjahresergebnis: Anteile wurden rückwirkend zum 01.01.2018 erworben

zu FMV - Flughafen München Versicherungsvermittlungsgesellschaft mbH (s. auch dort):  
zum Vorjahresergebnis: vor Ergebnisabführung

zu HSD Flughafen GmbH, Berlin (s. auch dort):  
zum Kapitalanteil: 100% Tochter AeroGround Berlin

zu InfoGate Information Systems GmbH (s. auch dort):  
zum Vorjahresergebnis: vor Ergebnisabführung

zu LabCampus Betriebsgesellschaft mbH (noch nicht operativ tätig, kein Datenblatt):  
zum Vorjahresergebnis: kein Geschäftsbetrieb in 2017

zu Munich Airport International GmbH (s. auch dort):  
zum Kapitalanteil: Ausgabe neuer Stimmrechtsanteil / Erhöhung auf 500 Tsd. €

zu Munich AirportClinic GmbH (noch nicht operativ tätig, kein Datenblatt):  
zum Kapitalanteil: 100% Tochter Medicare

zu Radiologisches Diagnostikzentrum München Airport GmbH:  
zum Kapitalanteil: mittelbare Beteiligung über die Medicare

## 8. Leistungsdaten

Leistungen	2014	2015	2016	2017	2018
Passagieraufkommen [Tsd.]	39.716,9	40.998,55	42.277,69	44.577,24	k. A.
Starts und Landungen	376.678	379.911	394.430	404.505	k. A.
Luftfrachturnschlag [in t]	291.475	317.387	355.950	362.872	k. A.
Luftpostumschlag [in t]	17.866	18.775	19.171	15.988	k. A.
Abfertigungen im Bodenverkehrsdienst	106.972	109.912	107.424	111.557	k. A.

## 9. Beschäftigte

Anzahl	2014	2015	2016	2017	2018
Durchschnittliches Vollzeitäquivalent	3.650	3.680,1	3.789,1	3.842,7	k. A.
davon weiblich [%]	18,58	18,86	19,22	19,93	
davon männlich [%]	81,42	81,15	80,78	80,07	
davon nicht differenziert [%]	0	0	0	0	
davon schwerbehindert [%]	11,83	11,39	11,22	10,95	

zu Durchschnittliches Vollzeitäquivalent:

zu 2014 bis 2017: ohne Auszubildende, Praktikanten, Leiharbeitnehmer

## 10. Bilanzdaten / Vermögensdaten

Nr.	Position in [Tsd. €]	2014	2015	2016	2017	2018
	<b>AKTIVA</b>					
1	Anlagevermögen	2.341.954	2.327.494	2.409.713	2.391.873	
2	Umlaufvermögen	269.575	357.650	168.512	354.346	
3	Sonstiges	2.785	2.740	2.198	3.469	
4	<b>Summe Aktiva</b>	<b>2.614.315</b>	<b>2.687.884</b>	<b>2.580.424</b>	<b>2.749.688</b>	<b>k. A.</b>
	<b>PASSIVA</b>					
5	Eigenkapital	1.049.103	1.176.357	1.351.713	1.489.700	
6	Gezeichnetes Kapital	306.776	306.776	306.776	306.776	
7	Rücklagen	102.855	102.855	102.855	102.855	
8	Sonstige EK-Posten	0	0	0		
9	Gewinn- und Verlustvortrag	479.774	609.472	736.726	912.082	
10	Ergebnis	159.698	157.254	205.356	167.987	
11	Rückstellungen	228.304	250.644	230.562	227.088	
12	Verbindlichkeiten	1.196.543	1.129.916	859.354	909.960	
13	Verbindlichkeiten gegenüber Gesellschaftern	503.311	502.573	502.450	502.327	
14	Andere Verbindlichkeiten	693.232	627.343	356.904	407.633	
15	Sonstiges	140.364	130.967	138.794	122.941	
16	<b>Summe Passiva</b>	<b>2.614.315</b>	<b>2.687.884</b>	<b>2.580.424</b>	<b>2.749.688</b>	<b>k. A.</b>
	<b>Bilanzkennzahlen</b>					
17	Eigenkapitalquote [%]	40,13	43,77	52,38	54,18	
18	Verschuldungsgrad [%]	59,87	56,23	47,62	45,82	
19	Eigenkapitalverzinsung [%]	15,22	10,82	12,97	9,26	
20	Eigenkapitalverzinsung vor Gewinnabführung / Zuschuss [%]	15,22	13,37	15,19	11,28	

## 11. Daten der Erfolgsrechnung / Haushaltsdaten

Nr.	Position in [Tsd. €]	2014	2015	2016	2017	2018
1	Erlöse/Gebühren/Entgelte	922.927	981.276	1.068.595	1.110.073	
2	Sonstige Erträge/Einnahmen	29.603	27.921	52.909	25.444	
<b>3</b>	<b>Summe Erträge/Einnahmen</b>	<b>952.530</b>	<b>1.009.197</b>	<b>1.121.504</b>	<b>1.135.517</b>	
4	Sachaufwand/-ausgaben	-384.298	-388.553	-415.286	-478.163	
5	Personalaufwand/-ausgaben	-245.360	-261.024	-278.019	-289.567	
6	Abschreibungen	-69.129	-74.835	-78.528	-112.523	
8	Sonstiger Aufwand/Ausgaben	-75.685	-66.097	-65.742	-84.098	
<b>9</b>	<b>Summe Aufwand/Ausgaben</b>	<b>-774.472</b>	<b>-790.511</b>	<b>-837.575</b>	<b>-964.351</b>	
<b>10</b>	<b>Betriebs-/Haushaltsergebnis</b>	<b>178.057</b>	<b>218.686</b>	<b>283.929</b>	<b>171.166</b>	
11	Finanzergebnis	39.550	3.139	3.667	59.468	
12	Ergebnis der gewöhnlichen Geschäftstätigkeit	217.607	221.825	287.596	230.634	
13	Außerordentliches Ergebnis	0	0			
14	Steuern	-57.909	-64.571	-82.240	-62.647	
15	Zwischenergebnis	159.698	157.254	205.356	167.987	
16	Aufwendungen aus Gewinnabführung	0	-30.000	-30.000	-30.000	
17	Zuschüsse der Eigentümer	0	0	0	0	
<b>18</b>	<b>Jahresüberschuss/-fehlbetrag</b>	<b>159.698</b>	<b>127.254</b>	<b>175.356</b>	<b>137.987</b>	<b>k. A.</b>
	<b>Betriebskennzahlen</b>					
19	Deckungsgrad [%]	122,99	127,66	133,90	117,75	

zu Jahresüberschuss/-fehlbetrag:

zu 2015 bis 2017: Jahresergebnis nach Gewinnausschüttung

zu Zwischenergebnis:

zu 2015 bis 2017: Jahresergebnis vor Gewinnausschüttung

## 12. Städtische Garantieverpflichtungen

In dem aus Anlass der Errichtung des Flughafens München II geschlossenen Konsortialvertrag vom 29. Juni 1972/26. September 1973 verpflichteten sich die Gesellschafter, die Aufgaben der Gesellschaft insbesondere durch die Aufbringung und rechtzeitige Bereitstellung der notwendigen Finanzierungsmittel im Verhältnis ihrer Beteiligung am Stammkapital der FMG und nach Maßgabe ihrer haushaltsrechtlichen Bewilligungen zu fördern. Bezüglich der Finanzierung des weiteren Flughafenausbaus kamen die Gesellschafter in 1998 überein, dass die FMG den weiteren Flughafenausbau aus eigener Kraft zu finanzieren hat.

## 13. Finanzielle Zielvorgaben

keine

## 14. Finanzhilfedaten

Nr.	Position in [Tsd. €]	2014	2015	2016	2017	2018
	<b>Sichtbare Finanzhilfen (Stadt)</b>					
2	Investitionszuschuss erhalten	0	0	0	0	0
4	Betriebszuschuss (Planansatz)					0
5	Betriebszuschuss (erhalten)	0	0	0	0	
6	Betriebszuschuss (tatsächlich verbraucht)	0	0	0	0	
8	Sonstige Sichtbare	0	-4.183	-4.536	-4.536	-4.536
<b>9</b>	<b>Summe sichtbare Finanzhilfen (Stadt)</b>	<b>0</b>	<b>-4.183</b>	<b>-4.536</b>	<b>-4.536</b>	<b>-4.536</b>
	<b>Nicht-sichtbare Finanzhilfen (Stadt)</b>					
11	Verzicht auf Stammkapitalverzinsung	2.717	0	0	0	0
13	Zinsverzicht aus Darlehen	0	0	0	0	0
15	Sonstiges (s. Erläuterungen)	0	0	0	0	0
<b>16</b>	<b>Summe nicht-sichtbare Finanzhilfen (Stadt)</b>	<b>2.717</b>	<b>0</b>	<b>0</b>	<b>0</b>	<b>0</b>
<b>17</b>	<b>Gesamtsumme Finanzhilfen Stadt</b>	<b>2.717</b>	<b>-4.183</b>	<b>-4.536</b>	<b>-4.536</b>	<b>-4.536</b>
18	Summe Aufwand/Ausgaben	-774.472	-790.511	-837.575	-964.351	k. A.
	<b>Betriebskennzahlen</b>					
19	Finanzhilfekoeffizient [%]	0,35	-0,53	-0,54	-0,47	

zu Sonstige Sichtbare:

zu 2015: Davon 10,66 Mio. € Zinsen aus Gesellschafterdarlehen (Anteil LHM 2,5 Mio. €)

zu 2016 bis 2018: Ausschüttung einer Eigenkapitalverzinsung i.H.v. 30 Mio. € aus dem Jahresüberschuss des Vorjahres (Anteil LHM 6,9 Mio. €). Anteil LHM abzgl. anteilige Stammkapitalverzinsung i.H.v. 2.363.709,08 €

## 15. Kreditaufnahmen

Nr.	Position in [Tsd. €]	2014	2015	2016	2017	2018
1	Kredit 1	-36.596	-22.655	-253.573	31.301	k. A.

## 1. Betrieb

<b>Name</b> aerogate München Gesellschaft für Luftverkehrsabfertigungen mbH	<b>UA</b>
<b>Rechtsform</b> (einschließlich Zusatz) GmbH	<b>Fachreferat</b> nicht vorhanden
<b>Gemeinnützigkeit</b> nein	<b>Betreuungsreferat</b> Referat für Arbeit und Wirtschaft

Sitz: Oberding; Adr. gemäß Handelsreg.

## 2. Gesellschafter

<b>Stamm- / Grundkapital:</b>	<b>1.023 [Tsd. €]</b>	<b>Anteile</b>	
<b>Gesellschafter / Eigentümer</b>		<b>[Tsd. €]</b>	<b>%</b>
Flughafen München GmbH (siehe auch dort)		1.023	100

## 3. Vertreter und Organe

Siehe Punkt 5 und 6

## 4. Gegenstand und Aufgaben des Betriebes

Erbringung von Dienstleistungen im Zusammenhang mit der Abfertigung von Fluggästen und Luftfahrzeugen mit Ausnahme der Leistungen des Bodenverkehrsdienstes auf dem Flughafen München. Die Gesellschaft kann sämtliche Geschäfte betreiben, die ihrem Unternehmenszweck unmittelbar oder mittelbar zu dienen geeignet sind.

## 5. Bezeichnung der Vertretung

<b>Vertretung</b>	<b>Name</b>	<b>Aufgabe</b>	<b>Bezüge 2017 [Tsd. €]</b>
Geschäftsführung	Michael Richter	Geschäftsführer (bis 30.09.2017)	
	Torsten Schrank	Geschäftsführer (vom 30.09.2017 bis 31.01.2018)	
	Eva Ranki	Geschäftsführer (ab 01.02.2018)	

zur Vertretung Geschäftsführung:

WP-Bericht Anlage 1.3/7: Auf die Angabe der Bezüge der Geschäftsführung wird nach § 286 Abs. 4 HGB verzichtet.

## 6. Mitglieder der Beschlussorgane

<b>Beschlussorgan</b>	<b>Name - Funktion</b>
Gesellschafterversammlung	Torsten Schrank - Vorsitzender
	Armin Hofer -
	-
	-



**7. Unterbeteiligungen**

keine

**8. Leistungsdaten**

Leistungen	2014	2015	2016	2017	2018
Anzahl der Abfertigungen	31.481	29.362	31.208	28.231	k. A.

**9. Beschäftigte**

Anzahl	2014	2015	2016	2017	2018
Durchschnittliches Vollzeitäquivalent	237,2	267,3	280,6	277,07	k. A.
davon nicht differenziert [%]	100	100	100	100	
davon schwerbehindert [%]	k. A.	k. A.	k. A.	k. A.	

## 10. Bilanzdaten / Vermögensdaten

Nr.	Position in [Tsd. €]	2014	2015	2016	2017	2018
	<b>AKTIVA</b>					
1	Anlagevermögen	303	364	346	376	
2	Umlaufvermögen	1.616	1.663	2.504	1.684	
3	Sonstiges	12	10	9	16	
<b>4</b>	<b>Summe Aktiva</b>	<b>1.931</b>	<b>2.037</b>	<b>2.859</b>	<b>2.076</b>	<b>k. A.</b>
	<b>PASSIVA</b>					
5	Eigenkapital	1.023	1.023	1.023	1.023	
6	Gezeichnetes Kapital	1.023	1.023	1.023	1.023	
8	Sonstige EK-Posten	0	0	0	0	
9	Gewinn- und Verlustvortrag	0	0	0	0	
10	Ergebnis	0	0	0	0	
11	Rückstellungen	218	340	759	676	
12	Verbindlichkeiten	690	674	1.077	356	
13	Verbindlichkeiten gegenüber Gesellschaftern	327	529	876	160	
14	Andere Verbindlichkeiten	363	145	201	196	
15	Sonstiges	0	0	0	22	
<b>16</b>	<b>Summe Passiva</b>	<b>1.931</b>	<b>2.037</b>	<b>2.859</b>	<b>2.076</b>	<b>k. A.</b>
	<b>Bilanzkennzahlen</b>					
17	Eigenkapitalquote [%]	52,98	50,23	35,78	49,27	
18	Verschuldungsgrad [%]	47,02	49,77	64,22	50,73	
19	Eigenkapitalverzinsung [%]	0,00	0,00	0,00	0,00	
20	Eigenkapitalverzinsung vor Gewinnabführung / Zuschuss [%]	0,67	0,02	43,46	-41,27	

## 11. Daten der Erfolgsrechnung / Haushaltsdaten

Nr.	Position in [Tsd. €]	2014	2015	2016	2017	2018
1	Erlöse/Gebühren/Entgelte	12.059	12.807	14.881	14.741	
2	Sonstige Erträge/Einnahmen	30	99	113	122	
<b>3</b>	<b>Summe Erträge/Einnahmen</b>	<b>12.090</b>	<b>12.906</b>	<b>14.993</b>	<b>14.863</b>	
4	Sachaufwand/-ausgaben	-964	-800	-999	-1.677	
5	Personalaufwand/-ausgaben	-9.361	-10.311	-11.510	-11.440	
6	Abschreibungen	-85	-88	-108	-131	
8	Sonstiger Aufwand/Ausgaben	-1.655	-1.704	-1.932	-2.024	
<b>9</b>	<b>Summe Aufwand/Ausgaben</b>	<b>-12.065</b>	<b>-12.903</b>	<b>-14.549</b>	<b>-15.271</b>	
<b>10</b>	<b>Betriebs-/Haushaltsergebnis</b>	<b>25</b>	<b>3</b>	<b>445</b>	<b>-408</b>	
11	Finanzergebnis	-1	0	1	-3	
12	Ergebnis der gewöhnlichen Geschäftstätigkeit	24	3	445	-411	
13	Außerordentliches Ergebnis	0	0			
14	Steuern	-17	-3	-1	-11	
15	Zwischenergebnis	7	0	445	-422	
16	Aufwendungen aus Gewinnabführung	-7	0	-445	0	
17	Zuschüsse der Eigentümer	0	0	0	422	
<b>18</b>	<b>Jahresüberschuss/-fehlbetrag</b>	<b>0</b>	<b>0</b>	<b>0</b>	<b>0</b>	<b>k. A.</b>
	<b>Betriebskennzahlen</b>					
19	Deckungsgrad [%]	100,21	100,03	103,06	97,33	

zu Jahresüberschuss/-fehlbetrag:  
Ab 2014 Ergebnisabführungsvertrag

## 12. Städtische Garantieverpflichtungen

keine

## 13. Finanzielle Zielvorgaben

keine

## 14. Finanzhilfedaten

Dieser Betrieb erhält von der Landeshauptstadt München keine Finanzhilfen.

## 15. Kreditaufnahmen

Nr.	Position in [Tsd. €]	2014	2015	2016	2017	2018
1	Kredit 1		0	0	0	0

## 1. Betrieb

<b>Name</b> AeroGround Flughafen München GmbH		<b>UA</b>
<b>Rechtsform</b> (einschließlich Zusatz) GmbH		<b>Fachreferat</b> nicht vorhanden
<b>Gemeinnützigkeit</b> nein		<b>Betreuungsreferat</b> Referat für Arbeit und Wirtschaft

## 2. Gesellschafter

<b>Stamm- / Grundkapital:</b>	<b>250 [Tsd. €]</b>	<b>Anteile</b>	
<b>Gesellschafter / Eigentümer</b>		<b>[Tsd. €]</b>	<b>%</b>
Flughafen München GmbH (siehe auch dort)		250	100

## 3. Vertreter und Organe

Siehe Punkt 5 und 6

## 4. Gegenstand und Aufgaben des Betriebes

Durchführung von Bodenabfertigungsdiensten im Sinne der Anlage I zur Bodenabfertigungsdienst-Verordnung (BADV) und aller damit zusammenhängender Nebengeschäfte sowie die Durchführung sämtlicher erforderlicher Vorbereitungsmaßnahmen. Die Gesellschaft kann im Rahmen des Geschäftszwecks Beteiligungen an anderen Unternehmen erwerben und halten. Die Gesellschaft kann alle Geschäfte betreiben, die ihrem Unternehmenszweck unmittelbar oder mittelbar zu dienen geeignet sind.

## 5. Bezeichnung der Vertretung

<b>Vertretung</b>	<b>Name</b>	<b>Aufgabe</b>	<b>Bezüge 2017 [Tsd. €]</b>
Geschäftsführung	Siegfried Pasler	Geschäftsführer	
	Christian Stoschek	Geschäftsführer	

zur Vertretung Geschäftsführung:

WP-Bericht Anlage 1.3/8: Die Angabe der Bezüge der Geschäftsführung wurde gemäß § 286 Abs. 4 HGB unterlassen.

## 6. Mitglieder der Beschlussorgane

<b>Beschlussorgan</b>	<b>Name - Funktion</b>
Gesellschafterversammlung	Thomas Weyer - Vorsitzender
	Dr. Michael Kerkloh -
	Torsten Schrank -
	-
	-

**7. Unterbeteiligungen**

Beteiligung an	Kapitalanteil		Ergebnis [Tsd. €]
	[Tsd. €]	[%]	
AeroGround Berlin GmbH (siehe auch dort)	50	100	-8.210

zu AeroGround Berlin GmbH (siehe auch dort):  
zum Vorjahresergebnis:  
vorläufige Zahlen

**8. Leistungsdaten**

Leistungen	2014	2015	2016	2017	2018
nicht ausgewiesen					

zu nicht ausgewiesen:  
Es werden keine Einzelleistungen dargestellt, sondern auf Gegenstand und Aufgaben des Betriebes verwiesen.

**9. Beschäftigte**

Die Gesellschaft hat der Veröffentlichung der Daten nicht zugestimmt.

**10. Bilanzdaten / Vermögensdaten**

Die Gesellschaft hat der Veröffentlichung der Daten nicht zugestimmt.

**11. Daten der Erfolgsrechnung / Haushaltsdaten**

Die Gesellschaft hat der Veröffentlichung der Daten nicht zugestimmt.

**12. Städtische Garantieverpflichtungen**

keine

**13. Finanzielle Zielvorgaben**

keine

**14. Finanzhilfedaten**

Dieser Betrieb erhält von der Landeshauptstadt München keine Finanzhilfen.

**15. Kreditaufnahmen**

Nr.	Position in [Tsd. €]	2014	2015	2016	2017	2018
1	Kredit 1		0	0	0	0

## 1. Betrieb

<b>Name</b> AeroGround Berlin GmbH		<b>UA</b>
<b>Rechtsform</b> (einschließlich Zusatz) GmbH		<b>Fachreferat</b> nicht vorhanden
<b>Gemeinnützigkeit</b> nein		<b>Betreuungsreferat</b> Referat für Arbeit und Wirtschaft

## 2. Gesellschafter

<b>Stamm- / Grundkapital:</b>	<b>50 [Tsd. €]</b>	<b>Anteile</b>	
<b>Gesellschafter / Eigentümer</b>		<b>[Tsd. €]</b>	<b>%</b>
AeroGround Flughafen München GmbH (siehe auch dort)		50	100

## 3. Vertreter und Organe

Siehe Punkt 5 und 6

## 4. Gegenstand und Aufgaben des Betriebes

Durchführung von Bodenabfertigungsdiensten im Sinne der Anlage I zur Bodenabfertigungsdienst-Verordnung (BADV) und aller damit zusammenhängender Nebengeschäfte sowie die Durchführung sämtlicher erforderlicher Vorbereitungsmaßnahmen.

## 5. Bezeichnung der Vertretung

<b>Vertretung</b>	<b>Name</b>	<b>Aufgabe</b>	<b>Bezüge 2017 [Tsd. €]</b>
Geschäftsführung	Christian Stoschek	Geschäftsführer (seit 25.09.2017)	
	Christian Siemen	Geschäftsführer (vom 01.01.2017 bis 24.09.2017)	

zur Vertretung Geschäftsführung:

WP-Bericht Anlage 1.3/7: Die Angabe der Bezüge der Geschäftsführung wurde gemäß § 286 Abs. 4 HGB unterlassen.

## 6. Mitglieder der Beschlussorgane

<b>Beschlussorgan</b>	<b>Name - Funktion</b>
Gesellschafterversammlung	Siegfried Pasler - Vorsitzender
	Christian Stoschek -
	-
	-

## 7. Unterbeteiligungen

Beteiligung an	Kapitalanteil		Ergebnis [Tsd. €]
	[Tsd. €]	[%]	
HSD Flughafen GmbH, Berlin (siehe auch dort)	25	100	38

## 8. Leistungsdaten

Leistungen	2014	2015	2016	2017	2018
nicht ausgewiesen					

zu nicht ausgewiesen:

Es werden keine Einzelleistungen dargestellt, sondern auf Gegenstand und Aufgaben des Betriebes verwiesen.

## 9. Beschäftigte

Anzahl	2014	2015	2016	2017	2018
Durchschnittliches Vollzeitäquivalent		0	373	601	k. A.
davon nicht differenziert [%]			100	100	
davon schwerbehindert [%]			k. A.	k. A.	

zu Durchschnittliches Vollzeitäquivalent:

zu 2015: Keine Mitarbeiter, da Leistungen von Acciona Berlin erbracht wurden.

## 10. Bilanzdaten / Vermögensdaten

Nr.	Position in [Tsd. €]	2014	2015	2016	2017	2018
	<b>AKTIVA</b>					
1	Anlagevermögen		2	1.424	2.037	
2	Umlaufvermögen		2.178	4.838	4.263	
3	Sonstiges		0	1.097	9.305	
<b>4</b>	<b>Summe Aktiva</b>		<b>2.180</b>	<b>7.359</b>	<b>15.606</b>	<b>k. A.</b>
	<b>PASSIVA</b>					
5	Eigenkapital		15	0	0	
6	Gezeichnetes Kapital		50	50	50	
8	Sonstige EK-Posten		0	1.092	9.301	
9	Gewinn- und Verlustvortrag		0	-35	-1.142	
10	Ergebnis		-35	-1.107	-8.210	
11	Rückstellungen		1.403	2.793	3.502	
12	Verbindlichkeiten		759	4.554	12.021	
13	Verbindlichkeiten gegenüber Gesellschaftern		267	3.569	7.378	
14	Andere Verbindlichkeiten		493	985	4.643	
15	Sonstiges		2	12	82	
<b>16</b>	<b>Summe Passiva</b>		<b>2.180</b>	<b>7.359</b>	<b>15.606</b>	<b>k. A.</b>
	<b>Bilanzkennzahlen</b>					
17	Eigenkapitalquote [%]		0,70	0,00	0,00	
18	Verschuldungsgrad [%]		99,30	100,00	100,00	
19	Eigenkapitalverzinsung [%]		-227,45			
20	Eigenkapitalverzinsung vor Gewinnabführung / Zuschuss [%]		-227,45			



## 11. Daten der Erfolgsrechnung / Haushaltsdaten

Nr.	Position in [Tsd. €]	2014	2015	2016	2017	2018
1	Erlöse/Gebühren/Entgelte		2.523	24.074	47.824	
2	Sonstige Erträge/Einnahmen		0	0	0	
<b>3</b>	<b>Summe Erträge/Einnahmen</b>		<b>2.523</b>	<b>24.074</b>	<b>47.824</b>	
4	Sachaufwand/-ausgaben		-2.556	-14.050	-36.149	
5	Personalaufwand/-ausgaben		0	-10.900	-19.442	
6	Abschreibungen		-1	-199	-370	
<b>9</b>	<b>Summe Aufwand/Ausgaben</b>		<b>-2.558</b>	<b>-25.150</b>	<b>-55.961</b>	
<b>10</b>	<b>Betriebs-/Haushaltsergebnis</b>		<b>-35</b>	<b>-1.076</b>	<b>-8.137</b>	
11	Finanzergebnis		0	-29	-70	
12	Ergebnis der gewöhnlichen Geschäftstätigkeit		-35	-1.105	-8.207	
14	Steuern		0	-2	-3	
15	Zwischenergebnis		-35	-1.107	-8.210	
16	Aufwendungen aus Gewinnabführung		0	0	0	
17	Zuschüsse der Eigentümer		0	0	0	
<b>18</b>	<b>Jahresüberschuss/-fehlbetrag</b>		<b>-35</b>	<b>-1.107</b>	<b>-8.210</b>	<b>k. A.</b>
	<b>Betriebskennzahlen</b>					
19	Deckungsgrad [%]		98,64	95,72	85,46	

## 12. Städtische Garantieverpflichtungen

keine

## 13. Finanzielle Zielvorgaben

keine

## 14. Finanzhilfedaten

Dieser Betrieb erhält von der Landeshauptstadt München keine Finanzhilfen.

## 15. Kreditaufnahmen

Nr.	Position in [Tsd. €]	2014	2015	2016	2017	2018
1	Kredit 1		0	0	0	0

## 1. Betrieb

<b>Name</b> HSD Flughafen GmbH		<b>UA</b>
<b>Rechtsform</b> (einschließlich Zusatz) GmbH		<b>Fachreferat</b> nicht vorhanden
<b>Gemeinnützigkeit</b> nein		<b>Betreuungsreferat</b> Referat für Arbeit und Wirtschaft

## 2. Gesellschafter

<b>Stamm- / Grundkapital:</b>	25 [Tsd. €]	<b>Anteile</b>	
<b>Gesellschafter / Eigentümer</b>		<b>[Tsd. €]</b>	<b>%</b>
AeroGround Berlin GmbH (siehe auch dort)		25	100

## 3. Vertreter und Organe

Siehe Punkt 5 und 6

## 4. Gegenstand und Aufgaben des Betriebes

Erbringung aller Dienstleistungen am Boden, die für den Luftverkehr notwendig sind, insbesondere die Abfertigung von Fluggästen und Luftfahrzeugen.

## 5. Bezeichnung der Vertretung

<b>Vertretung</b>	<b>Name</b>	<b>Aufgabe</b>	<b>Bezüge 2017</b> [Tsd. €]
Geschäftsführung	Martin Leschau	Geschäftsführer	

zur Vertretung Geschäftsführung:

WP-Bericht Anlage 1.3/5: Die Angabe der Bezüge der Geschäftsführung wurde gemäß § 286 Abs. 4 HGB unterlassen.

## 6. Mitglieder der Beschlussorgane

<b>Beschlussorgan</b>	<b>Name - Funktion</b>
Gesellschafterversammlung	Christian Stoschek -
	Siegfried Pasler -
	-
	-

## 7. Unterbeteiligungen

keine

**8. Leistungsdaten**

Leistungen	2014	2015	2016	2017	2018
nicht ausgewiesen					

zu nicht ausgewiesen:

Es werden keine Einzelleistungen dargestellt, sondern auf Gegenstand und Aufgaben des Betriebes verwiesen.

**9. Beschäftigte**

Anzahl	2014	2015	2016	2017	2018
Durchschnittliches Vollzeitäquivalent		58	67	88	k. A.
davon nicht differenziert [%]		100	100	100	
davon schwerbehindert [%]		k. A.	k. A.	k. A.	

## 10. Bilanzdaten / Vermögensdaten

Nr.	Position in [Tsd. €]	2014	2015	2016	2017	2018
	<b>AKTIVA</b>					
1	Anlagevermögen		115	96	117	
2	Umlaufvermögen		382	385	449	
3	Sonstiges		2	0	0	
<b>4</b>	<b>Summe Aktiva</b>		<b>499</b>	<b>481</b>	<b>565</b>	<b>k. A.</b>
	<b>PASSIVA</b>					
5	Eigenkapital		185	148	186	
6	Gezeichnetes Kapital		25	25	25	
7	Rücklagen		125	125	125	
9	Gewinn- und Verlustvortrag		-5	35	-1	
10	Ergebnis		40	-37	38	
11	Rückstellungen		127	192	329	
12	Verbindlichkeiten		187	140	51	
13	Verbindlichkeiten gegenüber Gesellschaftern		141	36	4	
14	Andere Verbindlichkeiten		46	104	47	
15	Sonstiges		0	0	0	
<b>16</b>	<b>Summe Passiva</b>		<b>499</b>	<b>481</b>	<b>565</b>	<b>k. A.</b>
	<b>Bilanzkennzahlen</b>					
17	Eigenkapitalquote [%]		37,08	30,84	32,87	
18	Verschuldungsgrad [%]		62,92	69,16	67,13	
19	Eigenkapitalverzinsung [%]		21,77	-24,76	20,23	
20	Eigenkapitalverzinsung vor Gewinnabführung / Zuschuss [%]		21,77	-24,76	20,23	

## 11. Daten der Erfolgsrechnung / Haushaltsdaten

Nr.	Position in [Tsd. €]	2014	2015	2016	2017	2018
1	Erlöse/Gebühren/Entgelte		2.914	2.621	4.888	
2	Sonstige Erträge/Einnahmen		2	21	1	
<b>3</b>	<b>Summe Erträge/Einnahmen</b>		<b>2.916</b>	<b>2.642</b>	<b>4.889</b>	
4	Sachaufwand/-ausgaben		-1.632	-400	-1.816	
5	Personalaufwand/-ausgaben		-1.199	-1.865	-2.642	
6	Abschreibungen		-21	-27	-37	
8	Sonstiger Aufwand/Ausgaben		0	-374	-326	
<b>9</b>	<b>Summe Aufwand/Ausgaben</b>		<b>-2.852</b>	<b>-2.666</b>	<b>-4.821</b>	
<b>10</b>	<b>Betriebs-/Haushaltsergebnis</b>		<b>64</b>	<b>-23</b>	<b>68</b>	
11	Finanzergebnis		0	0	-1	
12	Ergebnis der gewöhnlichen Geschäftstätigkeit		64	-23	67	
13	Außerordentliches Ergebnis		-9			
14	Steuern		-15	-13	-29	
15	Zwischenergebnis		40	-37	38	
16	Aufwendungen aus Gewinnabführung		0	0	0	
17	Zuschüsse der Eigentümer		0	0	0	
<b>18</b>	<b>Jahresüberschuss/-fehlbetrag</b>		<b>40</b>	<b>-37</b>	<b>38</b>	<b>k. A.</b>
	<b>Betriebskennzahlen</b>					
19	Deckungsgrad [%]		102,25	99,12	101,41	

## 12. Städtische Garantieverpflichtungen

keine

## 13. Finanzielle Zielvorgaben

keine

## 14. Finanzhilfedaten

Dieser Betrieb erhält von der Landeshauptstadt München keine Finanzhilfen.

## 15. Kreditaufnahmen

Nr.	Position in [Tsd. €]	2014	2015	2016	2017	2018
1	Kredit 1		0	0	0	0

**1. Betrieb**

<b>Name</b> Allresto Flughafen München Hotel und Gaststätten GmbH		<b>UA</b>
<b>Rechtsform</b> (einschließlich Zusatz) GmbH		<b>Fachreferat</b> nicht vorhanden
<b>Gemeinnützigkeit</b> nein		<b>Betreuungsreferat</b> Referat für Arbeit und Wirtschaft

**2. Gesellschafter**

<b>Stamm- / Grundkapital:</b>	<b>26 [Tsd. €]</b>	<b>Anteile</b>	
<b>Gesellschafter / Eigentümer</b>		<b>[Tsd. €]</b>	<b>%</b>
Flughafen München GmbH (siehe auch dort)		26	100

**3. Vertreter und Organe**

Siehe Punkt 5 und 6

**4. Gegenstand und Aufgaben des Betriebes**

Führung von Gastbetrieben und damit zusammenhängende Verkaufsgeschäfte für Lebensmittel und Getränke

**5. Bezeichnung der Vertretung**

<b>Vertretung</b>	<b>Name</b>	<b>Aufgabe</b>	<b>Bezüge 2017 [Tsd. €]</b>
Geschäftsführung	Gerhard Halamoda	Geschäftsführer	

zur Vertretung Geschäftsführung:

WP-Bericht Anlage 1.3/9: Auf die Angabe der Bezüge der Geschäftsführung wird nach § 286 Abs. 4 HGB verzichtet.

**6. Mitglieder der Beschlussorgane**

<b>Beschlussorgan</b>	<b>Name - Funktion</b>
Gesellschafterversammlung	Andrea Gebbeken - Vorsitzende
	Torsten Schrank -
	-
Aufsichtsrat	Andrea Gebbeken - Vorsitzende
	Thomas Weyer - stv. Vorsitzender
	Josef Bals - Arbeitnehmervertreter
	-

**7. Unterbeteiligungen**

keine

**8. Leistungsdaten**

Die Gesellschaft hat der Veröffentlichung der Daten nicht zugestimmt.

**9. Beschäftigte**

Die Gesellschaft hat der Veröffentlichung der Daten nicht zugestimmt.

**10. Bilanzdaten / Vermögensdaten**

Die Gesellschaft hat der Veröffentlichung der Daten nicht zugestimmt.

**11. Daten der Erfolgsrechnung / Haushaltsdaten**

Die Gesellschaft hat der Veröffentlichung der Daten nicht zugestimmt.

**12. Städtische Garantieverpflichtungen**

keine

**13. Finanzielle Zielvorgaben**

keine

**14. Finanzhilfedaten**

Dieser Betrieb erhält von der Landeshauptstadt München keine Finanzhilfen.

**15. Kreditaufnahmen**

keine Angaben

1. Betrieb

<b>Name</b> CAP Flughafen München Sicherheits-GmbH		<b>UA</b>
<b>Rechtsform</b> (einschließlich Zusatz) GmbH		<b>Fachreferat</b> nicht vorhanden
<b>Gemeinnützigkeit</b> nein		<b>Betreuungsreferat</b> Referat für Arbeit und Wirtschaft

2. Gesellschafter

<b>Stamm- / Grundkapital:</b>	105 [Tsd. €]	<b>Anteile</b>	
<b>Gesellschafter / Eigentümer</b>		<b>[Tsd. €]</b>	<b>%</b>
Flughafen München GmbH (siehe auch dort)		105	100

3. Vertreter und Organe

Siehe Punkt 5 und 6

4. Gegenstand und Aufgaben des Betriebes

Erbringung von Bewachungs- und Sicherheitsdienstleistungen, insbesondere im Zusammenhang mit Sicherungsmaßnahmen nach dem Luftverkehrsgesetz.

5. Bezeichnung der Vertretung

Vertretung	Name	Aufgabe	Bezüge 2017 [Tsd. €]
Geschäftsführung	Josef Riepl	Geschäftsführer bis 31.08.2017	
	Frank Geburzi	Geschäftsführer	

zur Vertretung Geschäftsführung:

WP-Bericht Anlage 1.3/8: Die Angabe der Bezüge der Geschäftsführung wurde gemäß § 286 Abs. 4 HGB unterlassen.

6. Mitglieder der Beschlussorgane

Beschlussorgan	Name - Funktion
Gesellschafterversammlung	Andrea Gebbeken - Vorsitzende
	Torsten Schrank -
	-
Aufsichtsrat	Andrea Gebbeken - Vorsitzende
	Richard Opitz - Stv. Vorsitzender
	Dr. Robert Scharpf -
	Torsten Schrank -
	Alexander Borgschulze -
	Mike Pfüller -
	-



**7. Unterbeteiligungen**

keine

**8. Leistungsdaten**

Leistungen	2014	2015	2016	2017	2018
Bewachungs- und Sicherheitsleistungen [Std.]	1.123.853	1.108.421	1.179.116	1.188.948	k. A.

**9. Beschäftigte**

Anzahl	2014	2015	2016	2017	2018
Durchschnittliches Vollzeitäquivalent	765	786	883	922	k. A.
davon nicht differenziert [%]	100	100	100	100	
davon schwerbehindert [%]	k. A.	k. A.	k. A.	k. A.	

## 10. Bilanzdaten / Vermögensdaten

Nr.	Position in [Tsd. €]	2014	2015	2016	2017	2018
	<b>AKTIVA</b>					
1	Anlagevermögen	52	49	91	89	
2	Umlaufvermögen	2.875	2.835	4.479	4.523	
3	Sonstiges	8.298	9.428	9.556	8.283	
<b>4</b>	<b>Summe Aktiva</b>	<b>11.226</b>	<b>12.312</b>	<b>14.127</b>	<b>12.896</b>	<b>k. A.</b>
	<b>PASSIVA</b>					
5	Eigenkapital	0	0	0	0	
6	Gezeichnetes Kapital	105	105	105	105	
7	Rücklagen	154	154	154	154	
8	Sonstige EK-Posten	8.293	9.423	9.546	8.281	
9	Gewinn- und Verlustvortrag	-9.076	-8.552	-9.682	-9.805	
10	Ergebnis	523	-1.130	-123	1.265	
11	Rückstellungen	2.099	2.661	2.930	2.018	
12	Verbindlichkeiten	9.127	9.651	11.197	10.878	
13	Verbindlichkeiten gegenüber Gesellschaftern	6.704	7.100	8.577	7.747	
14	Andere Verbindlichkeiten	2.423	2.551	2.620	3.131	
15	Sonstiges	0	0	0	0	
<b>16</b>	<b>Summe Passiva</b>	<b>11.226</b>	<b>12.312</b>	<b>14.127</b>	<b>12.896</b>	<b>k. A.</b>
	<b>Bilanzkennzahlen</b>					
17	Eigenkapitalquote [%]	0,00	0,00	0,00	0,00	
18	Verschuldungsgrad [%]	100,00	100,00	100,00	100,00	
19	Eigenkapitalverzinsung [%]					
20	Eigenkapitalverzinsung vor Gewinnabführung / Zuschuss [%]					

zu Sonstiges:

zu 2014: Davon 8.293.161,33 € nicht durch Eigenkapital gedeckter Fehlbetrag.

zu 2015: Davon 9.422.884,92 € nicht durch Eigenkapital gedeckter Fehlbetrag.

zu 2016: Davon 9.546.171,28 € nicht durch Eigenkapital gedeckter Fehlbetrag.

zu 2017: Davon 8.280.742,75 € nicht durch Eigenkapital gedeckter Fehlbetrag.

## 11. Daten der Erfolgsrechnung / Haushaltsdaten

Nr.	Position in [Tsd. €]	2014	2015	2016	2017	2018
1	Erlöse/Gebühren/Entgelte	31.824	33.568	37.970	43.496	
2	Sonstige Erträge/Einnahmen	550	961	1.496	2.696	
<b>3</b>	<b>Summe Erträge/Einnahmen</b>	<b>32.373</b>	<b>34.529</b>	<b>39.467</b>	<b>46.192</b>	
4	Sachaufwand/-ausgaben	-1.052	-817	-1.352	-2.943	
5	Personalaufwand/-ausgaben	-28.045	-30.494	-34.561	-38.496	
6	Abschreibungen	-28	-20	-29	-68	
8	Sonstiger Aufwand/Ausgaben	-2.431	-3.945	-3.307	-3.111	
<b>9</b>	<b>Summe Aufwand/Ausgaben</b>	<b>-31.557</b>	<b>-35.277</b>	<b>-39.249</b>	<b>-44.617</b>	
<b>10</b>	<b>Betriebs-/Haushaltsergebnis</b>	<b>816</b>	<b>-748</b>	<b>218</b>	<b>1.575</b>	
11	Finanzergebnis	-292	-382	-341	-274	
12	Ergebnis der gewöhnlichen Geschäftstätigkeit	524	-1.130	-123	1.300	
13	Außerordentliches Ergebnis	0	0			
14	Steuern	0	0	0	-35	
15	Zwischenergebnis	523	-1.130	-123	1.265	
<b>18</b>	<b>Jahresüberschuss/-fehlbetrag</b>	<b>523</b>	<b>-1.130</b>	<b>-123</b>	<b>1.265</b>	<b>k. A.</b>
	<b>Betriebskennzahlen</b>					
19	Deckungsgrad [%]	102,59	97,88	100,56	103,53	

zu Steuern:

zu 2014: -48 €, Rundung auf Tsd. €

## 12. Städtische Garantieverpflichtungen

keine

## 13. Finanzielle Zielvorgaben

keine

## 14. Finanzhilfedaten

Dieser Betrieb erhält von der Landeshauptstadt München keine Finanzhilfen.

## 15. Kreditaufnahmen

Nr.	Position in [Tsd. €]	2014	2015	2016	2017	2018
1	Kredit 1		0	0	0	0

## 1. Betrieb

<b>Name</b> Cargogate Flughafen München Gesellschaft für Luftverkehrsabfertigungen mbH		<b>UA</b>
<b>Rechtsform</b> (einschließlich Zusatz) GmbH	<b>Fachreferat</b> nicht vorhanden	
<b>Gemeinnützigkeit</b> nein	<b>Betreuungsreferat</b> Referat für Arbeit und Wirtschaft	

## 2. Gesellschafter

<b>Stamm- / Grundkapital:</b>	512 [Tsd. €]	<b>Anteile</b>	
<b>Gesellschafter / Eigentümer</b>		[Tsd. €]	%
Flughafen München GmbH (siehe auch dort)		512	100

## 3. Vertreter und Organe

Siehe Punkt 5 und 6

## 4. Gegenstand und Aufgaben des Betriebes

Erbringung von Dienstleistungen im Zusammenhang mit der Abfertigung von Fluggästen, Reisegepäck, Luftpost und Luftfracht, Be- und Entladung von Fahrzeugen, Ladehilfen und Transporte, Lagerung von Luftfracht sowie die Dokumentation für Personen, Güter und Luftfahrzeuge einschließlich aller damit in Zusammenhang stehenden Aufgaben.

## 5. Bezeichnung der Vertretung

Vertretung	Name	Aufgabe	Bezüge 2017 [Tsd. €]
Geschäftsführung	Michael Richter	Geschäftsführer (bis 07.08.2016)	
	Claudia Weidenbusch	Geschäftsführer (ab 01.08.2016)	

zur Vertretung Geschäftsführung:

WP-Bericht Anlage 1.3/7: Die Angabe der Bezüge der Geschäftsführung wurde gemäß § 286 Abs. 4 HGB unterlassen.

## 6. Mitglieder der Beschlussorgane

Beschlussorgan	Name - Funktion
Gesellschafterversammlung	Torsten Schrank - Vorsitzender
	Armin Hofer -
	-
	-

zu Armin Hofer:  
ab 07.09.2016

**7. Unterbeteiligungen**

keine

**8. Leistungsdaten**

Die Gesellschaft hat der Veröffentlichung der Daten nicht zugestimmt.

**9. Beschäftigte**

Die Gesellschaft hat der Veröffentlichung der Daten nicht zugestimmt.

**10. Bilanzdaten / Vermögensdaten**

Die Gesellschaft hat der Veröffentlichung der Daten nicht zugestimmt.

**11. Daten der Erfolgsrechnung / Haushaltsdaten**

Die Gesellschaft hat der Veröffentlichung der Daten nicht zugestimmt.

**12. Städtische Garantieverpflichtungen**

keine

**13. Finanzielle Zielvorgaben**

keine

**14. Finanzhilfedaten**

Dieser Betrieb erhält von der Landeshauptstadt München keine Finanzhilfen.

**15. Kreditaufnahmen**

Nr.	Position in [Tsd. €]	2014	2015	2016	2017	2018
1	Kredit 1			0	0	0

## 1. Betrieb

<b>Name</b> EFM - Gesellschaft für Enteisen und Flugzeugschleppen am Flughafen München mbH	UA
<b>Rechtsform</b> (einschließlich Zusatz) GmbH	<b>Fachreferat</b> nicht vorhanden
<b>Gemeinnützigkeit</b> nein	<b>Betreuungsreferat</b> Referat für Arbeit und Wirtschaft

## 2. Gesellschafter

<b>Stamm- / Grundkapital:</b>	1.025 [Tsd. €]	
<b>Gesellschafter / Eigentümer</b>	[Tsd. €]	%
Lufthansa Commercial Holding GmbH	523	51
Flughafen München GmbH (siehe auch dort)	502	49

## 3. Vertreter und Organe

Siehe Punkt 5 und 6

## 4. Gegenstand und Aufgaben des Betriebes

Durchführung von Rangierleistungen und die Enteisung von Flugzeugen auf dem Flughafen München sowie die Erbringung von anderen mit der Flugzeugabfertigung zusammenhängenden Leistungen, es sei denn, dass die Flughafen München GmbH diese letztgenannten Leistungen selbst erbringt. Darüber hinaus kann die Gesellschaft sämtliche Geschäfte betreiben, die ihrem Unternehmenszweck unmittelbar oder mittelbar zu dienen geeignet sind.

## 5. Bezeichnung der Vertretung

<b>Vertretung</b>	<b>Name</b>	<b>Aufgabe</b>	<b>Bezüge 2017</b> [Tsd. €]
Geschäftsführung	Christoph Titze		

zur Vertretung Geschäftsführung:

WP-Bericht Anhang, S. 8: Auf die Angabe der Bezüge der Geschäftsführung wird nach § 286 Abs. 4 HGB verzichtet.

## 6. Mitglieder der Beschlussorgane

<b>Beschlussorgan</b>	<b>Name - Funktion</b>
Gesellschafterversammlung	Anke Förster - Vorsitzende
	Michael Spors -
	Andreas von Puttkamer -
	Torsten Schrank -
	-
	-

**7. Unterbeteiligungen**

keine

**8. Leistungsdaten**

Leistungen	2014	2015	2016	2017	2018
Enteisungsvorgänge	5.739	8.675	6.934	9.879	k. A.
Flugzeugschleppen/Rangiervorgänge	178.644	185.611	192.772	201.072	k. A.
Umsatz Enteisen [Tsd. €]	11.265	16.288	14.617	17.584	k. A.
Umsatz Rangieren [Tsd. €]	9.819	10.397	10.831	11.413	k. A.

zu Enteisungsvorgänge:

zu 2017: witterungsbedingte Steigerung

zu Flugzeugschleppen/Rangiervorgänge:

zu 2017: i.W. flugaufkommenabhängige Steigerung

**9. Beschäftigte**

Anzahl	2014	2015	2016	2017	2018
Durchschnittliches Vollzeitäquivalent	123	112	115	133,4	k. A.
davon nicht differenziert [%]	100	100	100	100	
davon schwerbehindert [%]	k. A.	k. A.	k. A.	k. A.	

zu Durchschnittliches Vollzeitäquivalent:

zu 2017: Steigerung im Wesentlichen durch Übernahme von Zeitarbeitskräften

## 10. Bilanzdaten / Vermögensdaten

Nr.	Position in [Tsd. €]	2014	2015	2016	2017	2018
	<b>AKTIVA</b>					
1	Anlagevermögen	11.660	11.339	10.392	9.029	
2	Umlaufvermögen	2.695	2.055	3.821	5.569	
3	Sonstiges	77	80	80	121	
<b>4</b>	<b>Summe Aktiva</b>	<b>14.432</b>	<b>13.475</b>	<b>14.292</b>	<b>14.718</b>	<b>k. A.</b>
	<b>PASSIVA</b>					
5	Eigenkapital	6.709	7.092	8.556	8.399	
6	Gezeichnetes Kapital	1.025	1.025	1.025	1.025	
7	Rücklagen	511	511	511	511	
8	Sonstige EK-Posten	0	0	0	0	
9	Gewinn- und Verlustvortrag	3.874	3.238	4.906	3.532	
10	Ergebnis	1.299	2.318	2.114	3.331	
11	Rückstellungen	3.280	3.769	4.118	3.697	
12	Verbindlichkeiten	4.443	2.613	1.616	2.618	
13	Verbindlichkeiten gegenüber Gesellschaftern	1.412	616	217	2.147	
14	Andere Verbindlichkeiten	3.031	1.997	1.399	471	
15	Sonstiges	0	0	1	3	
<b>16</b>	<b>Summe Passiva</b>	<b>14.432</b>	<b>13.475</b>	<b>14.292</b>	<b>14.718</b>	<b>k. A.</b>
	<b>Bilanzkennzahlen</b>					
17	Eigenkapitalquote [%]	46,49	52,63	59,87	57,07	
18	Verschuldungsgrad [%]	53,51	47,37	40,13	42,93	
19	Eigenkapitalverzinsung [%]	19,36	32,68	24,71	39,65	
20	Eigenkapitalverzinsung vor Gewinnabführung / Zuschuss [%]	19,36	32,68	24,71	39,65	



## 11. Daten der Erfolgsrechnung / Haushaltsdaten

Nr.	Position in [Tsd. €]	2014	2015	2016	2017	2018
1	Erlöse/Gebühren/Entgelte	21.084	26.686	25.449	29.070	
2	Sonstige Erträge/Einnahmen	2.007	559	751	295	
<b>3</b>	<b>Summe Erträge/Einnahmen</b>	<b>23.091</b>	<b>27.244</b>	<b>26.199</b>	<b>29.365</b>	
4	Sachaufwand/-ausgaben	-10.709	-12.781	-12.368	-12.381	
5	Personalaufwand/-ausgaben	-6.090	-6.818	-6.847	-7.881	
6	Abschreibungen	-2.650	-2.686	-2.413	-2.378	
8	Sonstiger Aufwand/Ausgaben	-1.714	-1.607	-1.535	-1.995	
<b>9</b>	<b>Summe Aufwand/Ausgaben</b>	<b>-21.163</b>	<b>-23.892</b>	<b>-23.162</b>	<b>-24.635</b>	
<b>10</b>	<b>Betriebs-/Haushaltsergebnis</b>	<b>1.927</b>	<b>3.352</b>	<b>3.038</b>	<b>4.729</b>	
11	Finanzergebnis	-85	-109	-52	-103	
12	Ergebnis der gewöhnlichen Geschäftstätigkeit	1.842	3.243	2.986	4.626	
13	Außerordentliches Ergebnis	0	0			
14	Steuern	-543	-925	-871	-1.295	
15	Zwischenergebnis	1.299	2.318	2.114	3.331	
<b>18</b>	<b>Jahresüberschuss/-fehlbetrag</b>	<b>1.299</b>	<b>2.318</b>	<b>2.114</b>	<b>3.331</b>	<b>k. A.</b>
	<b>Betriebskennzahlen</b>					
19	Deckungsgrad [%]	109,11	114,03	113,11	119,20	

zu Personalaufwand/-ausgaben:

zu 2017: Steigerung im Wesentlichen durch Übernahme von Zeitarbeitskräften

## 12. Städtische Garantieverpflichtungen

keine

## 13. Finanzielle Zielvorgaben

keine

## 14. Finanzhilfedaten

Dieser Betrieb erhält von der Landeshauptstadt München keine Finanzhilfen.

## 15. Kreditaufnahmen

keine Angaben

## 1. Betrieb

<b>Name</b> eurotrade Flughafen München Handels-GmbH		<b>UA</b>
<b>Rechtsform</b> (einschließlich Zusatz) GmbH		<b>Fachreferat</b> nicht vorhanden
<b>Gemeinnützigkeit</b> nein		<b>Betreuungsreferat</b> Referat für Arbeit und Wirtschaft

## 2. Gesellschafter

<b>Stamm- / Grundkapital:</b>	<b>26 [Tsd. €]</b>	<b>Anteile</b>	
<b>Gesellschafter / Eigentümer</b>		<b>[Tsd. €]</b>	<b>%</b>
Flughafen München GmbH (siehe auch dort)		26	100

## 3. Vertreter und Organe

Siehe Punkt 5 und 6

## 4. Gegenstand und Aufgaben des Betriebes

Betrieb von Verkaufsstellen, Automaten, in Verkaufsgeschäfte integrierte Gastronomiebetrieben und die Beteiligung an solchen Unternehmen im Flughafenbereich.

## 5. Bezeichnung der Vertretung

<b>Vertretung</b>	<b>Name</b>	<b>Aufgabe</b>	<b>Bezüge 2017 [Tsd. €]</b>
Geschäftsführung	Sven Zahn	Geschäftsführer	
	Christian Wallner	Geschäftsführer	

zur Vertretung Geschäftsführung:

WP-Bericht Anlage 1.3/9: Auf die Angabe der Bezüge der Geschäftsführung wird nach § 286 Abs. 4 HGB verzichtet.

## 6. Mitglieder der Beschlussorgane

<b>Beschlussorgan</b>	<b>Name - Funktion</b>
Gesellschafterversammlung	Andrea Gebbeken - Vorsitzende
	Torsten Schrank -
	-
Aufsichtsrat	Andrea Gebbeken - Vorsitzende
	Dr. Michael Kerkloh -
	Thomas Weyer -
	Torsten Schrank -
	Patrizia D'Angelo-Arzt -
	Tobias Jakob -
-	

**7. Unterbeteiligungen**

keine

**8. Leistungsdaten**

Die Gesellschaft hat der Veröffentlichung der Daten nicht zugestimmt.

**9. Beschäftigte**

Die Gesellschaft hat der Veröffentlichung der Daten nicht zugestimmt.

**10. Bilanzdaten / Vermögensdaten**

Die Gesellschaft hat der Veröffentlichung der Daten nicht zugestimmt.

**11. Daten der Erfolgsrechnung / Haushaltsdaten**

Die Gesellschaft hat der Veröffentlichung der Daten nicht zugestimmt.

**12. Städtische Garantieverpflichtungen**

keine

**13. Finanzielle Zielvorgaben**

keine

**14. Finanzhilfedaten**

Dieser Betrieb erhält von der Landeshauptstadt München keine Finanzhilfen.

**15. Kreditaufnahmen**

keine Angaben

## 1. Betrieb

<b>Name Flughafen München Baugesellschaft mbH</b>		<b>UA</b>
<b>Rechtsform</b> (einschließlich Zusatz) GmbH	<b>Fachreferat</b> nicht vorhanden	
<b>Gemeinnützigkeit</b> Nein	<b>Betreuungsreferat</b> Referat für Arbeit und Wirtschaft	

## 2. Gesellschafter

<b>Stamm- / Grundkapital:</b>	<b>26 [Tsd. €]</b>	
<b>Gesellschafter / Eigentümer</b>	<b>[Tsd. €]</b>	<b>%</b>
Flughafen München GmbH (siehe auch dort)	16	60
Lufthansa Commercial Holding GmbH	10	40

## 3. Vertreter und Organe

Siehe Punkt 5 und 6

## 4. Gegenstand und Aufgaben des Betriebes

Geschäftsbesorgung bei Planungen von Flughafeninfrastrukturmaßnahmen im östlichen Vorfeldbereich des Flughafens München, die im Zusammenhang mit dem Terminal 2 - Joint Venture zwischen der FMG mit dem Sitz in München und der Deutschen Lufthansa AG stehen. Im Einzelnen handelt es sich dabei um Planungen für folgende Bauherren: Terminal 2 Gesellschaft mbH & Co oHG, Flughafen München GmbH, Deutsche Lufthansa AG.

## 5. Bezeichnung der Vertretung

<b>Vertretung</b>	<b>Name</b>	<b>Aufgabe</b>	<b>Bezüge 2017 [Tsd. €]</b>
Geschäftsführung	Michael Hiss	Geschäftsführer	

zur Vertretung Geschäftsführung:

WP-Bericht, 1.3/5 Angabe der Bezüge der GF gem. §286, Abs.4 HGB unterlassen

## 6. Mitglieder der Beschlussorgane

<b>Beschlussorgan</b>	<b>Name - Funktion</b>
	-
Gesellschafterversammlung	Carsten Wilmsen, FMG - Vorsitzender Burkhjard Feuge, DLH - stv. Vors. Maria Dahlhaus, FMG - Stefan Landes, DLH - -

## 7. Unterbeteiligungen

keine

## 8. Leistungsdaten

Leistungen	2014	2015	2016	2017	2018
nicht ausgewiesen					

zu nicht ausgewiesen:

Es werden keine Einzelleistungen dargestellt, sondern auf Gegenstand und Aufgaben des Betriebes verwiesen.

## 9. Beschäftigte

Anzahl	2014	2015	2016	2017	2018
Durchschnittliches Vollzeitäquivalent	15	15	12	3	k. A.
davon nicht differenziert [%]	100	100	100	100	
davon schwerbehindert [%]	k. A.	k. A.	k. A.	k. A.	

## 10. Bilanzdaten / Vermögensdaten

Nr.	Position in [Tsd. €]	2014	2015	2016	2017	2018
	<b>AKTIVA</b>					
1	Anlagevermögen	149	133	113	86	
2	Umlaufvermögen	606	532	441	223	
3	Sonstiges	0	0	0	0	
4	<b>Summe Aktiva</b>	<b>755</b>	<b>665</b>	<b>554</b>	<b>309</b>	<b>k. A.</b>
	<b>PASSIVA</b>					
5	Eigenkapital	56	60	63	65	
6	Gezeichnetes Kapital	26	26	26	26	
7	Rücklagen	17	17	17	17	
8	Sonstige EK-Posten	0	0	0	0	
9	Gewinn- und Verlustvortrag	9	13	17	21	
10	Ergebnis	4	4	4	1	
11	Rückstellungen	194	219	66	72	
12	Verbindlichkeiten	505	386	424	172	
13	Verbindlichkeiten gegenüber Gesellschaftern	154	63	111	84	
14	Andere Verbindlichkeiten	351	323	313	88	
15	Sonstiges	0	0	0	0	
16	<b>Summe Passiva</b>	<b>755</b>	<b>665</b>	<b>554</b>	<b>309</b>	<b>k. A.</b>
	<b>Bilanzkennzahlen</b>					
17	Eigenkapitalquote [%]	7,39	8,99	11,44	20,97	
18	Verschuldungsgrad [%]	92,61	91,01	88,56	79,03	
19	Eigenkapitalverzinsung [%]	6,79	6,54	5,70	2,14	
20	Eigenkapitalverzinsung vor Gewinnabführung / Zuschuss [%]	6,79	6,54	5,70	2,14	

## 11. Daten der Erfolgsrechnung / Haushaltsdaten

Nr.	Position in [Tsd. €]	2014	2015	2016	2017	2018
1	Erlöse/Gebühren/Entgelte	5.114	5.910	5.429	2.467	
2	Sonstige Erträge/Einnahmen	14	3	2	1	
<b>3</b>	<b>Summe Erträge/Einnahmen</b>	<b>5.128</b>	<b>5.913</b>	<b>5.431</b>	<b>2.468</b>	
4	Sachaufwand/-ausgaben	-1.868	-2.639	-2.608	-1.362	
5	Personalaufwand/-ausgaben	-1.542	-1.623	-1.428	-379	
6	Abschreibungen	-20	-20	-20	-18	
8	Sonstiger Aufwand/Ausgaben	-1.683	-1.616	-1.361	-704	
<b>9</b>	<b>Summe Aufwand/Ausgaben</b>	<b>-5.113</b>	<b>-5.898</b>	<b>-5.417</b>	<b>-2.464</b>	
<b>10</b>	<b>Betriebs-/Haushaltsergebnis</b>	<b>15</b>	<b>15</b>	<b>14</b>	<b>4</b>	
11	Finanzergebnis	0	0	0	0	
12	Ergebnis der gewöhnlichen Geschäftstätigkeit	14	15	14	4	
13	Außerordentliches Ergebnis	0	0			
14	Steuern	-11	-11	-10	-3	
15	Zwischenergebnis	4	4	4	1	
17	Zuschüsse der Eigentümer	0	0	0	0	
<b>18</b>	<b>Jahresüberschuss/-fehlbetrag</b>	<b>4</b>	<b>4</b>	<b>4</b>	<b>1</b>	<b>k. A.</b>
	<b>Betriebskennzahlen</b>					
19	Deckungsgrad [%]	100,29	100,26	100,25	100,16	

zu Finanzergebnis:

zu 2014: -351,31 €, Rundung auf Tsd. €

zu 2015: -491,42 €, Rundung auf Tsd. €

## 12. Städtische Garantieverpflichtungen

keine

## 13. Finanzielle Zielvorgaben

keine

## 14. Finanzhilfedaten

Dieser Betrieb erhält von der Landeshauptstadt München keine Finanzhilfen.

## 15. Kreditaufnahmen

Nr.	Position in [Tsd. €]	2014	2015	2016	2017	2018
1	Kredit 1	0	0	0	0	0

## 1. Betrieb

<b>Name</b> FMV - Flughafen München Versicherungsvermittlungsgesellschaft mbH	UA
<b>Rechtsform</b> (einschließlich Zusatz) GmbH	<b>Fachreferat</b> nicht vorhanden
<b>Gemeinnützigkeit</b> nein	<b>Betreuungsreferat</b> Referat für Arbeit und Wirtschaft

## 2. Gesellschafter

<b>Stamm- / Grundkapital:</b>	26 [Tsd. €]	<b>Anteile</b>	
<b>Gesellschafter / Eigentümer</b>		<b>[Tsd. €]</b>	<b>%</b>
Flughafen München GmbH (siehe auch dort)		26	100

## 3. Vertreter und Organe

Siehe Punkt 5 und 6

## 4. Gegenstand und Aufgaben des Betriebes

Vermittlung und Verwaltung von Versicherungen aller Art einschließlich von Rückversicherungen, insbesondere die der betrieblichen Versicherungen der Flughafen München GmbH einschließlich aller damit zusammenhängenden Tätigkeiten.

## 5. Bezeichnung der Vertretung

Vertretung	Name	Aufgabe	Bezüge 2017 [Tsd. €]
Geschäftsführung	Helmut Mahl	Geschäftsführer	

zu Helmut Mahl:  
ehrenamtlich; kein Gehalt

## 6. Mitglieder der Beschlussorgane

Beschlussorgan	Name - Funktion
Gesellschafterversammlung	Dr. Josef Schwendner - Vorsitzender
	Torsten Schrank -
	-
	-

## 7. Unterbeteiligungen

keine

**8. Leistungsdaten**

Leistungen	2014	2015	2016	2017	2018
nicht ausgewiesen					

zu nicht ausgewiesen:

Es werden keine Einzelleistungen dargestellt, sondern auf Gegenstand und Aufgaben des Betriebes verwiesen.

**9. Beschäftigte**

Die Gesellschaft hat der Veröffentlichung der Daten nicht zugestimmt.

**10. Bilanzdaten / Vermögensdaten**

Die Gesellschaft hat der Veröffentlichung der Daten nicht zugestimmt.

**11. Daten der Erfolgsrechnung / Haushaltsdaten**

Die Gesellschaft hat der Veröffentlichung der Daten nicht zugestimmt.

**12. Städtische Garantieverpflichtungen**

keine

**13. Finanzielle Zielvorgaben**

keine

**14. Finanzhilfedaten**

Dieser Betrieb erhält von der Landeshauptstadt München keine Finanzhilfen.

**15. Kreditaufnahmen**

keine Angaben



## 1. Betrieb

<b>Name</b> InfoGate Information Systems GmbH		<b>UA</b>
<b>Rechtsform</b> (einschließlich Zusatz) GmbH		<b>Fachreferat</b> nicht vorhanden
<b>Gemeinnützigkeit</b> nein		<b>Betreuungsreferat</b> Referat für Arbeit und Wirtschaft

## 2. Gesellschafter

<b>Stamm- / Grundkapital:</b>	25 [Tsd. €]	<b>Anteile</b>	
<b>Gesellschafter / Eigentümer</b>		<b>[Tsd. €]</b>	<b>%</b>
Flughafen München GmbH (siehe auch dort)		25	100

## 3. Vertreter und Organe

Siehe Punkt 5 und 6

## 4. Gegenstand und Aufgaben des Betriebes

Weltweite Vermarktung und der Betrieb von flughafenspezifisch entwickelten IT-Innovationen und IT-Produkten sowie alle damit im Zusammenhang stehenden Liefer-, Projekt-, Beratungs- und Wartungsverträge.

## 5. Bezeichnung der Vertretung

<b>Vertretung</b>	<b>Name</b>	<b>Aufgabe</b>	<b>Bezüge 2017</b> [Tsd. €]
Geschäftsführung	Manfred Zötl	Geschäftsführer	

zu Manfred Zötl:  
keine Vergütung, ehrenamtlich

## 6. Mitglieder der Beschlussorgane

<b>Beschlussorgan</b>	<b>Name - Funktion</b>
Gesellschafterversammlung	Torsten Schrank - Vorsitzender
	Michael Zaddach -
	-
	-

## 7. Unterbeteiligungen

keine

## 8. Leistungsdaten

<b>Leistungen</b>	<b>2014</b>	<b>2015</b>	<b>2016</b>	<b>2017</b>	<b>2018</b>
nicht ausgewiesen					

zu nicht ausgewiesen:

Es werden keine Einzelleistungen dargestellt, sondern auf Gegenstand und Aufgaben des Betriebes verwiesen.

## 9. Beschäftigte

Anzahl	2014	2015	2016	2017	2018
Durchschnittliches Vollzeitäquivalent	8	9	0	0	0
davon nicht differenziert [%]	100	100			
davon schwerbehindert [%]	k. A.	k. A.			

zu Durchschnittliches Vollzeitäquivalent:

zu 2016 bis 2018: Die Mitarbeiter wurden in die FMG GmbH reintegriert.

## 10. Bilanzdaten / Vermögensdaten

Nr.	Position in [Tsd. €]	2014	2015	2016	2017	2018
	<b>AKTIVA</b>					
1	Anlagevermögen	510	523	461	415	
2	Umlaufvermögen	878	937	407	571	
3	Sonstiges	15	0	0	0	
4	<b>Summe Aktiva</b>	<b>1.403</b>	<b>1.460</b>	<b>868</b>	<b>986</b>	<b>k. A.</b>
	<b>PASSIVA</b>					
5	Eigenkapital	25	25	25	25	
6	Gezeichnetes Kapital	25	25	25	25	
7	Rücklagen	0	0	0	0	
8	Sonstige EK-Posten	0	0	0	0	
10	Ergebnis	0	0	0	0	
11	Rückstellungen	94	83	13	39	
12	Verbindlichkeiten	1.274	1.343	822	908	
13	Verbindlichkeiten gegenüber Gesellschaftern	836	871	319	463	
14	Andere Verbindlichkeiten	438	472	503	446	
15	Sonstiges	9	9	8	14	
16	<b>Summe Passiva</b>	<b>1.403</b>	<b>1.460</b>	<b>868</b>	<b>986</b>	<b>k. A.</b>
	<b>Bilanzkennzahlen</b>					
17	Eigenkapitalquote [%]	1,78	1,71	2,88	2,53	
18	Verschuldungsgrad [%]	98,22	98,29	97,12	97,47	
19	Eigenkapitalverzinsung [%]	-2.384,17	0,00	0,00	0,00	
20	Eigenkapitalverzinsung vor Gewinnabführung / Zuschuss [%]	-2.384,17	-2.052,04	672,66	102,92	

## 11. Daten der Erfolgsrechnung / Haushaltsdaten

Nr.	Position in [Tsd. €]	2014	2015	2016	2017	2018
1	Erlöse/Gebühren/Entgelte	485	634	1.630	1.004	
2	Sonstige Erträge/Einnahmen	174	297	7	0	
<b>3</b>	<b>Summe Erträge/Einnahmen</b>	<b>659</b>	<b>931</b>	<b>1.637</b>	<b>1.004</b>	
4	Sachaufwand/-ausgaben	-451	-559	-1.332	-670	
5	Personalaufwand/-ausgaben	-665	-743	-16	0	
6	Abschreibungen	-137	-139	-117	-130	
8	Sonstiger Aufwand/Ausgaben	0	0	0	-176	
<b>9</b>	<b>Summe Aufwand/Ausgaben</b>	<b>-1.252</b>	<b>-1.442</b>	<b>-1.465</b>	<b>-976</b>	
<b>10</b>	<b>Betriebs-/Haushaltsergebnis</b>	<b>-593</b>	<b>-511</b>	<b>172</b>	<b>28</b>	
11	Finanzergebnis	-3	-2	-4	-2	
12	Ergebnis der gewöhnlichen Geschäftstätigkeit	-596	-513	168	26	
13	Außerordentliches Ergebnis	0	0			
14	Steuern	0	0	0	0	
15	Zwischenergebnis	-596	-513	168	26	
16	Aufwendungen aus Gewinnabführung		0	-168	-26	
17	Zuschüsse der Eigentümer	596	513	0	0	
<b>18</b>	<b>Jahresüberschuss/-fehlbetrag</b>	<b>0</b>	<b>0</b>	<b>0</b>	<b>0</b>	<b>k. A.</b>
	<b>Betriebskennzahlen</b>					
19	Deckungsgrad [%]	52,65	64,57	111,72	102,87	

zu Aufwendungen aus Gewinnabführung:  
zu 2016, 2017: Ergebnisabführungsvertrag

zu Zuschüsse der Eigentümer:  
zu 2015: Verlustübernahme aufgrund Ergebnisabführungsvertrag

## 12. Städtische Garantieverpflichtungen

keine

## 13. Finanzielle Zielvorgaben

keine

## 14. Finanzhilfedaten

Dieser Betrieb erhält von der Landeshauptstadt München keine Finanzhilfen.

## 15. Kreditaufnahmen

keine Angaben

## 1. Betrieb

<b>Name</b> MAC Grundstücksgesellschaft mbH & Co. KG i.L.		<b>UA</b>
<b>Rechtsform</b> (einschließlich Zusatz) GmbH & Co. KG		<b>Fachreferat</b> nicht vorhanden
<b>Gemeinnützigkeit</b> nein		<b>Betreuungsreferat</b> Referat für Arbeit und Wirtschaft

Die Gesellschaft befindet sich seit 01.11.2016 in Liquidation.

## 2. Gesellschafter

<b>Stamm- / Grundkapital:</b>	<b>100 [Tsd. €]</b>	
<b>Gesellschafter / Eigentümer</b>	<b>Anteile</b>	
	<b>[Tsd. €]</b>	<b>%</b>
<sup>1)</sup> Flughafen München GmbH (siehe auch dort)	95	94,9
<sup>2)</sup> KOSA Grundstücks-Verwaltungsgesellschaft mbH	5	5,1
<sup>3)</sup> MAC Grundstücks-Verwaltungsgesellschaft mbH	0	0

zu 1: Kommanditist

zu 2: Kommanditist

zu 3: Komplementär

## 3. Vertreter und Organe

Siehe Punkt 5 und 6

## 4. Gegenstand und Aufgaben des Betriebes

Erwerb, Vermietung, Verwertung und Verwaltung von Grundstücken, beweglichen Sachen und die Errichtung und Verwaltung von Baulichkeiten aller Art sowie das Eingehen von Beteiligungen zu diesem Zweck. Ausgenommen sind Tätigkeiten bzw. Geschäfte § 34c der Gewerbeordnung.

## 5. Bezeichnung der Vertretung

<b>Vertretung</b>	<b>Name</b>	<b>Aufgabe</b>	<b>Bezüge 2017</b> <b>[Tsd. €]</b>
Geschäftsführer der Komple	Alexandra Stingl	Geschäftsführerin	
	Michael Weiß	Geschäftsführer	

zu Alexandra Stingl:  
keine Bezüge

zu Michael Weiß:  
keine Bezüge

**6. Mitglieder der Beschlussorgane**

Beschlussorgan	Name - Funktion
Gesellschafterversammlung	Carsten Wilmsen (FMG) -
	Torsten Schrank (FMG) -
	Gert Waltenbauer (KGAL) -
	Alexandra Stingl (KGAL; Kompl-GF) -
	Michael Weiß (KGAL; Kompl-GF) -
	-
	-

**7. Unterbeteiligungen**

keine

**8. Leistungsdaten**

Leistungen	2014	2015	2016	2017	2018
nicht ausgewiesen					

zu nicht ausgewiesen:

Es werden keine Einzelleistungen dargestellt, sondern auf Gegenstand und Aufgaben des Betriebes verwiesen.

zu 2017, 2018: Die Gesellschaft befindet sich in Liquidation.

**9. Beschäftigte**

Anzahl	2014	2015	2016	2017	2018
Durchschnittliches Vollzeitäquivalent	0	0	0	0	0
davon nicht differenziert [%]					

## 10. Bilanzdaten / Vermögensdaten

Nr.	Position in [Tsd. €]	2014	2015	2016	2017	2018
	<b>AKTIVA</b>					
1	Anlagevermögen	116.372	108.085	0	0	
2	Umlaufvermögen	1.336	678	2.442	1.813	
3	Sonstiges	18.132	24.142	0	0	
<b>4</b>	<b>Summe Aktiva</b>	<b>135.840</b>	<b>132.905</b>	<b>2.442</b>	<b>1.813</b>	<b>k. A.</b>
	<b>PASSIVA</b>					
5	Eigenkapital	0	0	82	100	
6	Gezeichnetes Kapital	100	100	100	100	
7	Rücklagen	0	0	0	0	
8	Sonstige EK-Posten	16.685	21.084	0	0	
9	Gewinn- und Verlustvortrag	-16.785	-21.184	-18	0	
11	Rückstellungen	758	234	1.744	1.085	
12	Verbindlichkeiten	135.082	132.671	616	628	
13	Verbindlichkeiten gegenüber Gesellschaftern	70.351	68.392	22	65	
14	Andere Verbindlichkeiten	64.731	64.279	594	563	
15	Sonstiges	0	0	0	0	
<b>16</b>	<b>Summe Passiva</b>	<b>135.840</b>	<b>132.905</b>	<b>2.442</b>	<b>1.813</b>	<b>k. A.</b>
	<b>Bilanzkennzahlen</b>					
17	Eigenkapitalquote [%]	0,00	0,00	3,36	5,52	
18	Verschuldungsgrad [%]	100,00	100,00	96,64	94,48	
19	Eigenkapitalverzinsung [%]			-21,95	0	
20	Eigenkapitalverzinsung vor Gewinnabführung / Zuschuss [%]			-21,95	61,01	

zu Rücklagen:

zu 2014: -277,91 €, wegen Rundung auf Tsd. € in der Tabelle mit "0" ausgewiesen

zu Sonstige EK-Posten:

zu 2015: Gegenposten Verlust

zu Aktiva Sonstiges:

zu 2015: davon 22.970.708,16 € nicht durch Eigenkapital gedeckter Fehlbetrag

zu 2016 bis 2018: Die Gesellschaft befindet sich in Liquidation.

## 11. Daten der Erfolgsrechnung / Haushaltsdaten

Nr.	Position in [Tsd. €]	2014	2015	2016	2017	2018
1	Erlöse/Gebühren/Entgelte	9.027	10.180	1	679	
2	Sonstige Erträge/Einnahmen	211	87	0	1.264	
<b>3</b>	<b>Summe Erträge/Einnahmen</b>	<b>9.238</b>	<b>10.267</b>	<b>2</b>	<b>1.943</b>	
4	Sachaufwand/-ausgaben	-168	-275	-75	-1.274	
5	Personalaufwand/-ausgaben	0	0	0	0	
6	Abschreibungen	-8.288	-8.288	0	0	
8	Sonstiger Aufwand/Ausgaben	0	0	0	0	
<b>9</b>	<b>Summe Aufwand/Ausgaben</b>	<b>-8.456</b>	<b>-8.563</b>	<b>-75</b>	<b>-1.274</b>	
<b>10</b>	<b>Betriebs-/Haushaltsergebnis</b>	<b>782</b>	<b>1.704</b>	<b>-73</b>	<b>670</b>	
11	Finanzergebnis	-5.476	-5.802	0	57	
12	Ergebnis der gewöhnlichen Geschäftstätigkeit	-4.694	-4.099	-73	727	
13	Außerordentliches Ergebnis	0	0			
14	Steuern	-754	-740	55	-666	
15	Zwischenergebnis	-5.448	-4.839	-18	61	
16	Aufwendungen aus Gewinnabführung	74	0	0	-61	
<b>18</b>	<b>Jahresüberschuss/-fehlbetrag</b>	<b>-5.374</b>	<b>-4.839</b>	<b>-18</b>	<b>0</b>	<b>k. A.</b>
	<b>Betriebskennzahlen</b>					
19	Deckungsgrad [%]	109,25	119,90	2,14	152,58	

zu Aufwendungen aus Gewinnabführung:

zu 2014: Vorabergebniszuweisung an den Komplementär, Ausweis gemäß GuV

zu 2017: Gemäß Gesellschafterbeschluss vom 23.04.2018 wird der Jahresüberschuss den Gesellschaftern im Verhältnis ihrer Kapitalanteile zugewiesen (FMG: 57,9 Tsd. €).

zu Jahresüberschuss/-fehlbetrag:

zu 2016: GuV umfasst den Zeitraum 01.11.-31.12.2016, die Gesellschaft befindet sich in Liquidation.

zu 2017, 2018: Die Gesellschaft befindet sich in Liquidation.

## 12. Städtische Garantieverpflichtungen

keine

## 13. Finanzielle Zielvorgaben

keine

## 14. Finanzhilfedaten

Dieser Betrieb erhält von der Landeshauptstadt München keine Finanzhilfen.

## 15. Kreditaufnahmen

Nr.	Position in [Tsd. €]	2014	2015	2016	2017	2018
1	Kredit 1		0	0	0	0

## 1. Betrieb

<b>Name</b> MediCare Flughafen München Medizinisches Zentrum GmbH	<b>UA</b>
<b>Rechtsform</b> (einschließlich Zusatz) GmbH	<b>Fachreferat</b> nicht vorhanden
<b>Gemeinnützigkeit</b> nein	<b>Betreuungsreferat</b> Referat für Arbeit und Wirtschaft

## 2. Gesellschafter

<b>Stamm- / Grundkapital:</b>	<b>300 [Tsd. €]</b>	
<b>Gesellschafter / Eigentümer</b>	<b>[Tsd. €]</b>	<b>%</b>
Flughafen München GmbH (siehe auch dort)	153	51
Munich Airport Health Management GmbH	147	49

## 3. Vertreter und Organe

Siehe Punkt 5 und 6

## 4. Gegenstand und Aufgaben des Betriebes

GB I: Betrieb des medizinischen Dienstes des Flughafens Münchens sowie dessen betriebsärztliche Versorgung gemäß dem Versorgungsauftrag. Dazu gehören die Arbeits- und Betriebsmedizin, die Ambulanz des Flughafens, die Notfallversorgung sowie der Rettungsdienst und das Alarmwesen. GB II: Betrieb einer Flughafenklinik für ambulante und stationäre Versorgung von Patienten aus dem In- und Ausland. GB III: Ermittlungs- und Anlaufstelle für in- und ausländische Patienten sowie Steuerung und Logistik des damit verbundenen Verwaltungsapparates, sowohl als eigenständiges Unternehmen als auch in Kooperation mit anderen bayerischen Klinikeinrichtungen GB IV: Organisation und Durchführung medizinischer und paramedizinischer Dienstleistungen am Flughafen München sowie Gründung ähnlich ausgerichteter anderer Unternehmen auch an anderen Flughäfen oder Beteiligungen an solchen Einrichtungen.

## 5. Bezeichnung der Vertretung

<b>Vertretung</b>	<b>Name</b>	<b>Aufgabe</b>	<b>Bezüge 2017 [Tsd. €]</b>
Geschäftsführung	Maren Engelbrecht	Geschäftsführerin	

zu Maren Engelbrecht:

Basierend auf Art. 94 Abs. 3 GO i. V. m. §§ 285 Nr. 9a, 286 Abs. 4 HGB wurde die Angabe der Bezüge von den Geschäftsführern verweigert.

## 6. Mitglieder der Beschlussorgane

<b>Beschlussorgan</b>	<b>Name - Funktion</b>
Gesellschafterversammlung	Thomas Weyer - Vorsitzender
	Torsten Schrank -
	Dr. Werner Zirngibl -
	Dr. Heribert Konvalin -
	-
	-



zu Thomas Weyer:  
FMG

zu Torsten Schrank:  
FMG

zu Dr. Werner Zirngibl:  
Munich Airport Health Management GmbH

zu Dr. Heribert Konvalin:  
Munich Airport Health Management GmbH

## 7. Unterbeteiligungen

Beteiligung an	Kapitalanteil		Ergebnis [Tsd. €]
	[Tsd. €]	[%]	
Munich AirportClinic GmbH (noch nicht operativ tätig, kein Datenblatt)	25	100	-120
Radiologisches Diagnostikzentrum München Airport GmbH	5	18,2	-80

## 8. Leistungsdaten

Leistungen	2014	2015	2016	2017	2018
Umsatz Klinik [Tsd. €]	3.995	4.022	3.741	3.651	k. A.
Anzahl stationäre OP's	1.741	1.736	1.638	1.650	k. A.

## 9. Beschäftigte

Anzahl	2014	2015	2016	2017	2018
Durchschnittliches Vollzeitäquivalent	28	43	48	54	k. A.
davon nicht differenziert [%]	100	100	100	100	
davon schwerbehindert [%]	k. A.	k. A.	k. A.	k. A.	

## 10. Bilanzdaten / Vermögensdaten

Nr.	Position in [Tsd. €]	2014	2015	2016	2017	2018
	<b>AKTIVA</b>					
1	Anlagevermögen	613	898	1.135	5.132	
2	Umlaufvermögen	1.177	1.282	875	1.279	
3	Sonstiges	0	0	0	2	
<b>4</b>	<b>Summe Aktiva</b>	<b>1.790</b>	<b>2.181</b>	<b>2.010</b>	<b>6.413</b>	<b>k. A.</b>
	<b>PASSIVA</b>					
5	Eigenkapital	991	754	814	882	
6	Gezeichnetes Kapital	300	300	300	300	
7	Rücklagen	0	0	0	0	
8	Sonstige EK-Posten	-225	-225	-225	-225	
9	Gewinn- und Verlustvortrag	739	916	679	739	
10	Ergebnis	177	-237	60	68	
11	Rückstellungen	639	644	586	2.539	
12	Verbindlichkeiten	160	783	611	2.988	
13	Verbindlichkeiten gegenüber Gesellschaftern	83	454	290	1.961	
14	Andere Verbindlichkeiten	78	329	320	1.027	
15	Sonstiges	0	0	0	4	
<b>16</b>	<b>Summe Passiva</b>	<b>1.790</b>	<b>2.181</b>	<b>2.010</b>	<b>6.413</b>	<b>k. A.</b>
	<b>Bilanzkennzahlen</b>					
17	Eigenkapitalquote [%]	55,36	34,57	40,47	13,75	
18	Verschuldungsgrad [%]	44,64	65,43	59,53	86,25	
19	Eigenkapitalverzinsung [%]	17,85	-31,48	7,35	7,71	
20	Eigenkapitalverzinsung vor Gewinnabführung / Zuschuss [%]	17,85	-31,48	7,35	7,71	

zu Aktiva Sonstiges:

zu 2015: 350,76 €, Rundung auf Tsd. €

zu 2016: 342,90 €, Rundung auf Tsd. €

## 11. Daten der Erfolgsrechnung / Haushaltsdaten

Nr.	Position in [Tsd. €]	2014	2015	2016	2017	2018
1	Erlöse/Gebühren/Entgelte	7.204	7.568	7.413	7.852	
2	Sonstige Erträge/Einnahmen	47	74	130	84	
<b>3</b>	<b>Summe Erträge/Einnahmen</b>	<b>7.251</b>	<b>7.643</b>	<b>7.544</b>	<b>7.936</b>	
4	Sachaufwand/-ausgaben	-2.910	-2.982	-2.165	-2.512	
5	Personalaufwand/-ausgaben	-2.300	-2.672	-3.336	-3.667	
6	Abschreibungen	-66	-99	-77	-75	
8	Sonstiger Aufwand/Ausgaben	-1.731	-2.165	-1.878	-1.556	
<b>9</b>	<b>Summe Aufwand/Ausgaben</b>	<b>-7.007</b>	<b>-7.918</b>	<b>-7.455</b>	<b>-7.811</b>	
<b>10</b>	<b>Betriebs-/Haushaltsergebnis</b>	<b>245</b>	<b>-275</b>	<b>89</b>	<b>125</b>	
11	Finanzergebnis	2	-1	-11	-11	
12	Ergebnis der gewöhnlichen Geschäftstätigkeit	246	-276	78	114	
13	Außerordentliches Ergebnis	0	0			
14	Steuern	-69	39	-18	-46	
15	Zwischenergebnis	177	-237	60	68	
17	Zuschüsse der Eigentümer	0	0	0	0	
<b>18</b>	<b>Jahresüberschuss/-fehlbetrag</b>	<b>177</b>	<b>-237</b>	<b>60</b>	<b>68</b>	<b>k. A.</b>
	<b>Betriebskennzahlen</b>					
19	Deckungsgrad [%]	103,49	96,52	101,19	101,60	

## 12. Städtische Garantieverpflichtungen

keine

## 13. Finanzielle Zielvorgaben

keine

## 14. Finanzhilfedaten

Dieser Betrieb erhält von der Landeshauptstadt München keine Finanzhilfen.

## 15. Kreditaufnahmen

keine Angaben

## 1. Betrieb

<b>Name</b> Munich Airport International GmbH		<b>UA</b>
<b>Rechtsform</b> (einschließlich Zusatz) GmbH		<b>Fachreferat</b> nicht vorhanden
<b>Gemeinnützigkeit</b> nein		<b>Betreuungsreferat</b> Referat für Arbeit und Wirtschaft

## 2. Gesellschafter

<b>Stamm- / Grundkapital:</b>	<b>500 [Tsd. €]</b>	<b>Anteile</b>	
<b>Gesellschafter / Eigentümer</b>		<b>[Tsd. €]</b>	<b>%</b>
<sup>1)</sup> Flughafen München GmbH (siehe auch dort)		500	100

zu 1: Kapitalerhöhung

## 3. Vertreter und Organe

Siehe Punkt 5 und 6

## 4. Gegenstand und Aufgaben des Betriebes

Gegenstand des Unternehmens ist das Management und die Beratung von Flughäfen sowie die Beteiligung an flughafenaffinen Beratungsfirmen.

## 5. Bezeichnung der Vertretung

<b>Vertretung</b>	<b>Name</b>	<b>Aufgabe</b>	<b>Bezüge 2017 [Tsd. €]</b>
Geschäftsführung	Dr. Ralf Gaffal	Geschäftsführer	

zur Vertretung Geschäftsführung:

WP-Bericht Anlage 1.3/9: Auf die Angabe der Bezüge der Geschäftsführung wird nach § 286 Abs. 4 HGB verzichtet.

## 6. Mitglieder der Beschlussorgane

<b>Beschlussorgan</b>	<b>Name - Funktion</b>
Gesellschafterversammlung	Thomas Weyer - Vorsitzender
	Torsten Schrank -
	-
	-

## 7. Unterbeteiligungen

keine

## 8. Leistungsdaten

Leistungen	2014	2015	2016	2017	2018
nicht ausgewiesen					

zu nicht ausgewiesen:

Es werden keine Einzelleistungen dargestellt, sondern auf Gegenstand und Aufgaben des Betriebes verwiesen.

## 9. Beschäftigte

Anzahl	2014	2015	2016	2017	2018
Durchschnittliches Vollzeitäquivalent	0	0	0	23,6	k. A.
davon nicht differenziert [%]				100	
davon schwerbehindert [%]				k. A.	

## 10. Bilanzdaten / Vermögensdaten

Nr.	Position in [Tsd. €]	2014	2015	2016	2017	2018
	<b>AKTIVA</b>					
1	Anlagevermögen	0	0	0	24	
2	Umlaufvermögen	29	29	30	7.671	
3	Sonstiges	0	0	0	29	
4	<b>Summe Aktiva</b>	<b>29</b>	<b>29</b>	<b>30</b>	<b>7.725</b>	<b>k. A.</b>
	<b>PASSIVA</b>					
5	Eigenkapital	26	26	26	5.248	
6	Gezeichnetes Kapital	25	25	25	500	
7	Rücklagen	0	0	0	3.979	
8	Sonstige EK-Posten	0	0	0	0	
9	Gewinn- und Verlustvortrag	0	1	1	1	
10	Ergebnis	1	0	0	768	
11	Rückstellungen	3	3	5	670	
12	Verbindlichkeiten	0	0	0	1.807	
13	Verbindlichkeiten gegenüber Gesellschaftern	0	0	0	1.395	
14	Andere Verbindlichkeiten	0	0	0	412	
15	Sonstiges	0	0	0	0	
16	<b>Summe Passiva</b>	<b>29</b>	<b>29</b>	<b>30</b>	<b>7.725</b>	<b>k. A.</b>
	<b>Bilanzkennzahlen</b>					
17	Eigenkapitalquote [%]	89,51	88,58	84,29	67,93	
18	Verschuldungsgrad [%]	10,49	11,42	15,71	32,07	
19	Eigenkapitalverzinsung [%]	2,29	0,00	0,00	14,64	
20	Eigenkapitalverzinsung vor Gewinnabführung / Zuschuss [%]	2,29	0,00	0,00	14,64	

## 11. Daten der Erfolgsrechnung / Haushaltsdaten

Nr.	Position in [Tsd. €]	2014	2015	2016	2017	2018
1	Erlöse/Gebühren/Entgelte	0	0	0	10.499	
2	Sonstige Erträge/Einnahmen	37	5	7	177	
<b>3</b>	<b>Summe Erträge/Einnahmen</b>	<b>37</b>	<b>5</b>	<b>7</b>	<b>10.676</b>	
4	Sachaufwand/-ausgaben	-48	-5	0	-3.316	
5	Personalaufwand/-ausgaben	0	0	0	-2.474	
6	Abschreibungen			0	-2	
8	Sonstiger Aufwand/Ausgaben	0	0	-7	-4.018	
<b>9</b>	<b>Summe Aufwand/Ausgaben</b>	<b>-48</b>	<b>-5</b>	<b>-7</b>	<b>-9.810</b>	
<b>10</b>	<b>Betriebs-/Haushaltsergebnis</b>	<b>-11</b>	<b>0</b>	<b>0</b>	<b>866</b>	
11	Finanzergebnis	11	0	0	-2	
12	Ergebnis der gewöhnlichen Geschäftstätigkeit	1	0	0	864	
13	Außerordentliches Ergebnis	0	0			
14	Steuern	0	0	0	-96	
15	Zwischenergebnis	1	0	0	768	
<b>18</b>	<b>Jahresüberschuss/-fehlbetrag</b>	<b>1</b>	<b>0</b>	<b>0</b>	<b>768</b>	<b>k. A.</b>
	<b>Betriebskennzahlen</b>					
19	Deckungsgrad [%]	77,70	98,70	99,33	108,82	

## 12. Städtische Garantieverpflichtungen

keine

## 13. Finanzielle Zielvorgaben

keine

## 14. Finanzhilfedaten

Dieser Betrieb erhält von der Landeshauptstadt München keine Finanzhilfen.

## 15. Kreditaufnahmen

keine Angaben

## 1. Betrieb

<b>Name</b> Terminal 2 Gesellschaft mbH & Co. oHG		<b>UA</b>
<b>Rechtsform</b> (einschließlich Zusatz) oHG		<b>Fachreferat</b> nicht vorhanden
<b>Gemeinnützigkeit</b> nein		<b>Betreuungsreferat</b> Referat für Arbeit und Wirtschaft

## 2. Gesellschafter

<b>Stamm- / Grundkapital:</b>	<b>28.025 [Tsd. €]</b>	
<b>Gesellschafter / Eigentümer</b>	<b>[Tsd. €]</b>	<b>%</b>
Flughafen München GmbH (siehe auch dort)	16.815	60
Lufthansa Commercial Holding GmbH	11.210	40

## 3. Vertreter und Organe

Siehe Punkt 5 und 6

## 4. Gegenstand und Aufgaben des Betriebes

Erwerb oder die Errichtung von eigenen Immobilien, Mobilien und Betriebsvorrichtungen auf dem Flughafen München insbesondere in Bezug auf Terminal 2 und künftige Erweiterungen sowie deren Finanzierungen, die Vermietung dieser Immobilien, Mobilien und Betriebsvorrichtungen, die Erbringung von eigenen und der Zukauf von fremden Leistungen zum Betrieb des Terminal 2 und künftiger Erweiterungen auf dem Flughafen München einschließlich aller dem Gesellschaftszweck und dem Terminalbetrieb unmittelbar oder mittelbar dienenden Nebengeschäfte.

## 5. Bezeichnung der Vertretung

<b>Vertretung</b>	<b>Name</b>	<b>Aufgabe</b>	<b>Bezüge 2017 [Tsd. €]</b>
Geschäftsführung	Flughafen München GmbH		
	Lufthansa Commercial Holding GmbH		
	Maria Dahlhaus, Stefan Landes	geschäftsführende Prokuristen	

zu geschäftsführende Prokuristen Maria Dahlhaus, Stefan Landes:  
Kein Ausweis der Bezüge gem. §286, Abs 4 HGB

**6. Mitglieder der Beschlussorgane**

Beschlussorgan	Name - Funktion
Gesellschafterversammlung	Dr. Michael Kerkloh - Vorsitzender
	Thomas Weyer -
	Torsten Schrank -
	Wilken Bormann - stv. Vorsitzender (ab 01.02.2017)
	Udo Janurek - (ab 15.06.2017)
	Axel Tillmann -
-	-

zu Dr. Michael Kerkloh:  
FMG

zu Thomas Weyer:  
FMG

zu Torsten Schrank:  
FMG

zu Wilken Bormann:  
LH

zu Udo Janurek:  
LH

zu Axel Tillmann:  
LH

**7. Unterbeteiligungen**

keine

**8. Leistungsdaten**

Leistungen	2014	2015	2016	2017	2018
nicht ausgewiesen					

zu nicht ausgewiesen:  
Es werden keine Einzelleistungen dargestellt, sondern auf Gegenstand und Aufgaben des Betriebes verwiesen.

**9. Beschäftigte**

Anzahl	2014	2015	2016	2017	2018
Durchschnittliches Vollzeitäquivalent	38,9	43,9	53,3	61,1	k. A.
davon nicht differenziert [%]	100	100	100	100	
davon schwerbehindert [%]	k. A.	k. A.	k. A.	k. A.	



## 10. Bilanzdaten / Vermögensdaten

Nr.	Position in [Tsd. €]	2014	2015	2016	2017	2018
	<b>AKTIVA</b>					
1	Anlagevermögen	1.300.652	1.439.760	1.535.705	1.466.983	
2	Umlaufvermögen	179.070	92.530	56.371	81.645	
3	Sonstiges	19.596	16.742	17.830	15.583	
<b>4</b>	<b>Summe Aktiva</b>	<b>1.499.319</b>	<b>1.549.032</b>	<b>1.609.906</b>	<b>1.564.211</b>	<b>k. A.</b>
	<b>PASSIVA</b>					
5	Eigenkapital	28.025	80.878	122.825	122.825	
6	Gezeichnetes Kapital	28.025	28.025	28.025	28.025	
7	Rücklagen	0	52.853	94.800	94.800	
8	Sonstige EK-Posten	0	0	0	0	
10	Ergebnis	0	0	0	0	
11	Rückstellungen	4.813	5.122	60.586	40.177	
12	Verbindlichkeiten	1.450.288	1.445.239	1.406.760	1.379.445	
13	Verbindlichkeiten gegenüber Gesellschaftern	71.098	11.329	4.484	62.943	
14	Andere Verbindlichkeiten	1.379.190	1.433.910	1.402.277	1.316.502	
15	Sonstiges	16.193	17.793	19.735	21.764	
<b>16</b>	<b>Summe Passiva</b>	<b>1.499.319</b>	<b>1.549.032</b>	<b>1.609.906</b>	<b>1.564.211</b>	<b>k. A.</b>
	<b>Bilanzkennzahlen</b>					
17	Eigenkapitalquote [%]	1,87	5,22	7,63	7,85	
18	Verschuldungsgrad [%]	98,13	94,78	92,37	92,15	
19	Eigenkapitalverzinsung [%]	0,00	65,35	34,15	45,02	
20	Eigenkapitalverzinsung vor Gewinnabführung / Zuschuss [%]	236,92	65,35	34,15	45,02	

## 11. Daten der Erfolgsrechnung / Haushaltsdaten

Nr.	Position in [Tsd. €]	2014	2015	2016	2017	2018
1	Erlöse/Gebühren/Entgelte	259.170	255.200	284.394	316.689	
2	Sonstige Erträge/Einnahmen	1.749	1.427	1.079	3.173	
<b>3</b>	<b>Summe Erträge/Einnahmen</b>	<b>260.919</b>	<b>256.628</b>	<b>285.472</b>	<b>319.861</b>	
4	Sachaufwand/-ausgaben	-97.290	-102.479	-130.133	-140.384	
5	Personalaufwand/-ausgaben	-3.165	-3.525	-4.123	-4.594	
6	Abschreibungen	-44.709	-47.363	-63.405	-74.053	
8	Sonstiger Aufwand/Ausgaben	0	0	0	0	
<b>9</b>	<b>Summe Aufwand/Ausgaben</b>	<b>-145.163</b>	<b>-153.368</b>	<b>-197.661</b>	<b>-219.031</b>	
<b>10</b>	<b>Betriebs-/Haushaltsergebnis</b>	<b>115.756</b>	<b>103.260</b>	<b>87.811</b>	<b>100.830</b>	
11	Finanzergebnis	-40.815	-42.115	-39.350	-37.568	
12	Ergebnis der gewöhnlichen Geschäftstätigkeit	74.941	61.145	48.461	63.263	
13	Außerordentliches Ergebnis	0	0			
14	Steuern	-8.545	-8.292	-6.514	-7.971	
15	Zwischenergebnis	66.396	52.853	41.947	55.292	
16	Aufwendungen aus Gewinnabführung	-66.396	0	0	0	
<b>18</b>	<b>Jahresüberschuss/-fehlbetrag</b>	<b>0</b>	<b>52.853</b>	<b>41.947</b>	<b>55.292</b>	<b>k. A.</b>
	<b>Betriebskennzahlen</b>					
19	Deckungsgrad [%]	179,74	167,33	144,42	146,03	

zu Aufwendungen aus Gewinnabführung:  
zu 2015: Vollthesaurierung

## 12. Städtische Garantieverpflichtungen

keine

## 13. Finanzielle Zielvorgaben

keine

## 14. Finanzhilfedaten

Dieser Betrieb erhält von der Landeshauptstadt München keine Finanzhilfen.

## 15. Kreditaufnahmen

Nr.	Position in [Tsd. €]	2014	2015	2016	2017	2018
1	Kredit 1		0	0	0	0

## 1. Betrieb

<b>Name</b> Gasteig München GmbH	<b>UA</b>
<b>Rechtsform</b> (einschließlich Zusatz) GmbH	<b>Fachreferat</b> nicht vorhanden
<b>Gemeinnützigkeit</b> nein	<b>Betreuungsreferat</b> Referat für Arbeit und Wirtschaft

## 2. Gesellschafter

<b>Stamm- / Grundkapital:</b>	<b>1.050 [Tsd. €]</b>	<b>Anteile</b>	
<b>Gesellschafter / Eigentümer</b>		<b>[Tsd. €]</b>	<b>%</b>
Landeshauptstadt München (siehe auch dort)		1.050	100

## 3. Vertreter und Organe

Siehe Punkt 5 und 6

## 4. Gegenstand und Aufgaben des Betriebes

Gegenstand des Unternehmens ist die Anmietung des Hauses Am Gasteig und sein Betrieb einschließlich der Durchführung von Veranstaltungen sowie seine Weitervermietung, in der Hauptsache an die Hochschule für Musik und Theater München, die Münchner Volkshochschule, das Kulturreferat, die städt. Bibliotheken und die Münchner Philharmoniker entsprechend dem von der Landeshauptstadt München zu bestimmenden kulturellen Zweck des Hauses. Die Gesellschaft kann alle Aufgaben durchführen, die mit dem Gegenstand des Unternehmens zusammenhängen. Sie kann sich zur Erfüllung ihrer Aufgaben im Veranstaltungsbereich an Unternehmen oder Veranstaltungen gleicher oder verwandter Art beteiligen sowie solche Unternehmen gründen oder erwerben (§2 der Satzung).

## 5. Bezeichnung der Vertretung

<b>Vertretung</b>	<b>Name</b>	<b>Aufgabe</b>	<b>Bezüge 2017 [Tsd. €]</b>
Geschäftsführung	Brigitte Freifrau v. Welser	Geschäftsführerin	57
	Max Wagner	Geschäftsführer	147

zu Brigitte Freifrau v. Welser:

bis 28.02.2017 Geschäftsführerin (enthält eine Tantieme i.H.v. 26.667,00 € bis zum Ausscheiden)

zu Max Wagner:

seit 01.03.2017 Geschäftsführer, vom 01.03.2016 bis 28.02.2017 stellvertretender Geschäftsführer; der Geschäftsführer erhält keine Tantiemen

## 6. Mitglieder der Beschlussorgane

Beschlussorgan	Name - Funktion
	-
Aufsichtsrat	Bgm. Josef Schmid - Vorsitzender
	Dr. Hans-Georg Küppers - Stellvertretender Vorsitzender, Kulturreferent
	Dr. Ernst Wolowicz - Stadtkämmerer
	Beatrix Burkhardt - Stadträtin
	Richard Quaas - Stadtrat
	Klaus-Peter Rupp - Stadtrat
	Julia Schönfeld-Knor - Stadträtin
	Dr. Florian Roth - Stadtrat
	Helmut Teppert-Neumann - Personalrat
-	

## 7. Unterbeteiligungen

Beteiligung an	Kapitalanteil		Ergebnis [Tsd. €]
	[Tsd. €]	[%]	
München Ticket GmbH (siehe auch dort)	767	50	121

## 8. Leistungsdaten

Leistungen	2014	2015	2016	2017	2018
Mietsätze Philharmonie	348	345,5	358	355	336
Mietsätze Carl-Orff-Saal	326	305,5	299	338	277
Mietsätze Black Box	277	279	295	280	260
Mietsätze Kleiner Konzertsaal	309	282	289	294	335
Mietsätze Carl-Amery-Saal	330	308	309	317	316

zu Mietsätze Black Box:

zu 2018: Der erwartete Rückgang der Saalvermietungen in 2018 ist darin begründet, dass dritte Veranstalter im Hinblick auf den Umzug in Interimsquartiere nach und nach nach alternativen Spielorten suchen. Insbesondere die langfristigen Buchungen für Kongresse gingen mit der Ankündigung einer Sanierung des Gasteig sowie anstehender umfangreicher Baumaßnahmen deutlich zurück.

zu Mietsätze Carl-Amery-Saal:

zu 2017: Zum 01.03.2017 wurde der Vortragssaal der Bibliothek in Carl-Amery-Saal umbenannt.

zu Mietsätze Carl-Orff-Saal:

zu 2018: Der erwartete Rückgang der Saalvermietungen in 2018 ist darin begründet, dass dritte Veranstalter im Hinblick auf den Umzug in Interimsquartiere nach und nach nach alternativen Spielorten suchen. Insbesondere die langfristigen Buchungen für Kongresse gingen mit der Ankündigung einer Sanierung des Gasteig sowie anstehender umfangreicher Baumaßnahmen deutlich zurück.

## 9. Beschäftigte

Anzahl	2014	2015	2016	2017	2018
Durchschnittliches Vollzeitäquivalent	125,13	126,35	130,24	133,05	135,26
davon weiblich [%]		28,86	29,74	70,98	
davon männlich [%]		71,14	70,26	29,02	
davon nicht differenziert [%]	100	100	0	0	100
davon schwerbehindert [%]	8,3	8,65	7,62	7	6,88

## 10. Bilanzdaten / Vermögensdaten

Nr.	Position in [Tsd. €]	2014	2015	2016	2017	2018
	<b>AKTIVA</b>					
1	Anlagevermögen	9.782	10.017	9.937	10.496	
2	Umlaufvermögen	8.101	11.811	11.347	10.783	
3	Sonstiges	1.220	1.103	1.026	952	
<b>4</b>	<b>Summe Aktiva</b>	<b>19.102</b>	<b>22.930</b>	<b>22.310</b>	<b>22.232</b>	<b>n. v.</b>
	<b>PASSIVA</b>					
5	Eigenkapital	3.770	3.770	3.770	3.770	
6	Gezeichnetes Kapital	1.050	1.050	1.050	1.050	
7	Rücklagen	2.720	2.720	2.720	2.720	
8	Sonstige EK-Posten	0	0	0	0	
9	Gewinn- und Verlustvortrag	0	0	0	0	
10	Ergebnis	0	0	0	0	
11	Rückstellungen	1.291	1.571	1.817	3.516	
12	Verbindlichkeiten	5.156	7.961	7.443	4.791	
13	Verbindlichkeiten gegenüber Gesellschaftern	2.095	3.961	4.310	1.165	
14	Andere Verbindlichkeiten	3.062	4.000	3.134	3.626	
15	Sonstiges	8.885	9.628	9.280	10.155	
<b>16</b>	<b>Summe Passiva</b>	<b>19.102</b>	<b>22.930</b>	<b>22.310</b>	<b>22.232</b>	<b>n. v.</b>
	<b>Bilanzkennzahlen</b>					
17	Eigenkapitalquote [%]	19,74	16,44	16,90	16,96	
18	Verschuldungsgrad [%]	80,26	83,56	83,10	83,04	
19	Eigenkapitalverzinsung [%]	0,00	0,00	0,00	0,00	
20	Eigenkapitalverzinsung vor Gewinnabführung / Zuschuss [%]	-90,47	-198,24	-283,17	-284,79	

zu 2018: keine Planbilanz

## 11. Daten der Erfolgsrechnung / Haushaltsdaten

Nr.	Position in [Tsd. €]	2014	2015	2016	2017	2018
1	Erlöse/Gebühren/Entgelte	20.310	19.781	21.530	23.062	23.198
2	Sonstige Erträge/Einnahmen	398	387	144	94	36
<b>3</b>	<b>Summe Erträge/Einnahmen</b>	<b>20.707</b>	<b>20.168</b>	<b>21.674</b>	<b>23.157</b>	<b>23.234</b>
4	Sachaufwand/-ausgaben	-14.092	-17.292	-20.439	-21.424	-21.284
5	Personalaufwand/-ausgaben	-7.811	-8.127	-8.589	-9.049	-9.597
6	Abschreibungen	-1.514	-1.444	-1.439	-1.698	-1.800
8	Sonstiger Aufwand/Ausgaben	-694	-761	-1.852	-1.697	-9.585
<b>9</b>	<b>Summe Aufwand/Ausgaben</b>	<b>-24.110</b>	<b>-27.625</b>	<b>-32.320</b>	<b>-33.868</b>	<b>-42.266</b>
<b>10</b>	<b>Betriebs-/Haushaltsergebnis</b>	<b>-3.403</b>	<b>-7.457</b>	<b>-10.646</b>	<b>-10.711</b>	<b>-19.032</b>
11	Finanzergebnis	-7	-14	-28	-24	-24
12	Ergebnis der gewöhnlichen Geschäftstätigkeit	-3.410	-7.471	-10.674	-10.736	-19.056
13	Außerordentliches Ergebnis	0	0			
14	Steuern	-1	-3	-1	0	-1
15	Zwischenergebnis	-3.411	-7.474	-10.675	-10.736	-19.057
17	Zuschüsse der Eigentümer	3.411	7.474	10.675	10.736	19.057
<b>18</b>	<b>Jahresüberschuss/-fehlbetrag</b>	<b>0</b>	<b>0</b>	<b>0</b>	<b>0</b>	<b>0</b>
	<b>Betriebskennzahlen</b>					
19	Deckungsgrad [%]	85,89	73,01	67,06	68,37	54,97

zu Sachaufwand/-ausgaben:

zu 2015: Darin enthalten sind Aufwendungen für den Dringlichkeitsplan (2011 - 2013) in Höhe von 125 Tsd. €, für den Dringlichkeitsplan II (2014 - 2017) in Höhe von 4.499 Tsd. € und für den Akut-Sanierungsplan in Höhe von 17 Tsd. € (jeweils inkl. nicht abzugsf. Vorsteuer).

zu Sonstige Erträge/Einnahmen:

zu 2016: Darin enthalten sind Erlöse aus der Auflösung von Rückstellungen für den Dringlichkeitsplan (2011 - 2013) in Höhe von 45 Tsd. € und für den Dringlichkeitsplan II (2014-2017) in Höhe von 61 Tsd. €.

zu Sonstiger Aufwand/Ausgaben:

zu 2015: Darin enthalten sind Aufwendungen für die vorbereitenden Maßnahmen im Hinblick auf die Umsetzung des Masterplans in Höhe von 81 Tsd. € (inkl. nicht abzugsf. Vorsteuer).

zu 2016: Darin enthalten sind Aufwendungen für die vorbereitenden Maßnahmen im Hinblick auf die Umsetzung des Masterplans in Höhe von 1.216 Tsd. € (inkl. nicht abzugsf. Vorsteuer).

## 12. Städtische Garantieverpflichtungen

"Die Landeshauptstadt München ist verpflichtet, die für die Gesellschaft nach Maßgabe der jeweiligen Wirtschaftspläne erforderlichen Zuschüsse zur Abdeckung des ungedeckten Finanzbedarfs in die Entwürfe ihrer jeweiligen Haushaltspläne aufzunehmen und nach Maßgabe ihrer haushaltsrechtlichen Bewilligungen zu leisten." (§ 15 der Satzung)

## 13. Finanzielle Zielvorgaben

Beteiligungsunternehmen "sind unter Beachtung betriebswirtschaftlicher Grundsätze und des Grundsatzes der Sparsamkeit und Wirtschaftlichkeit so zu führen, dass der öffentliche Zweck erfüllt wird." (Art. 95 Abs. 1 Satz 1 GO)

## 14. Finanzhilfedaten

Nr.	Position in [Tsd. €]	2014	2015	2016	2017	2018
	<b>Sichtbare Finanzhilfen (Stadt)</b>					
2	Investitionszuschuss erhalten	1.638	2.300	1.705	1.487	10.533
3	Investitionszuschuss Rückzahlung (auch aus Vorjahren)			-998	-344	
4	<i>Betriebszuschuss (Planansatz)</i>	<i>9.661</i>	<i>16.394</i>	<i>20.555</i>	<i>15.010</i>	<i>19.057</i>
5	Betriebszuschuss (erhalten)	4.503	8.790	14.255	11.709	
6	<i>Betriebszuschuss (tatsächlich verbraucht)</i>	<i>3.411</i>	<i>7.474</i>	<i>10.675</i>	<i>10.736</i>	
7	Betriebszuschuss Rückzahlung (auch aus Vorjahren)	0	0	-2.693	-3.580	
8	Sonstige Sichtbare	0	0	0	0	0
<b>9</b>	<b>Summe sichtbare Finanzhilfen (Stadt)</b>	<b>6.141</b>	<b>11.089</b>	<b>12.268</b>	<b>9.273</b>	<b>29.590</b>
	<b>Nicht-sichtbare Finanzhilfen (Stadt)</b>					
11	Verzicht auf Stammkapitalverzinsung	40	40	35	35	35
12	Verzicht auf Gewinnausschüttung	0	0	0	0	0
13	Zinsverzichte aus Darlehen	0	0	0	0	0
15	Sonstiges (s. Erläuterungen)	0	0	0	0	0
<b>16</b>	<b>Summe nicht-sichtbare Finanzhilfen (Stadt)</b>	<b>40</b>	<b>40</b>	<b>35</b>	<b>35</b>	<b>35</b>
<b>17</b>	<b>Gesamtsumme Finanzhilfen Stadt</b>	<b>6.181</b>	<b>11.130</b>	<b>12.303</b>	<b>9.308</b>	<b>29.625</b>
18	Summe Aufwand/Ausgaben	-24.110	-27.625	-32.320	-33.868	-42.266
	<b>Betriebskennzahlen</b>					
19	Finanzhilfekoeffizient [%]	25,59	40,23	38,03	27,45	70,03

zu Betriebszuschuss (erhalten):

zu 2014: davon 250,63 Tsd. € Wiederbereitstellung aus 2013

## 15. Kreditaufnahmen

Nr.	Position in [Tsd. €]	2014	2015	2016	2017	2018
1	Kredit 1	0	0	0	0	0

## 1. Betrieb

<b>Name</b> München Ticket GmbH	<b>UA</b>
<b>Rechtsform</b> (einschließlich Zusatz) GmbH	<b>Fachreferat</b> nicht vorhanden
<b>Gemeinnützigkeit</b> nein	<b>Betreuungsreferat</b> Referat für Arbeit und Wirtschaft

## 2. Gesellschafter

<b>Stamm- / Grundkapital:</b>	<b>1.534 [Tsd. €]</b>	<b>Anteile</b>	
<b>Gesellschafter / Eigentümer</b>		<b>[Tsd. €]</b>	<b>%</b>
Gasteig München GmbH (siehe auch dort)		767	50
Olympiapark München GmbH (siehe auch dort)		767	50

## 3. Vertreter und Organe

Siehe Punkt 5 und 6

## 4. Gegenstand und Aufgaben des Betriebes

Errichtung und Betrieb eines zentralen elektronischen Kartenvertriebs. Die Gesellschaft vertreibt über dieses System selbst und durch angeschlossene Nutzer (u. a. Vorverkaufsstellen, Reisebüros) Eintrittskarten und damit zusammenhängende Leistungen.

## 5. Bezeichnung der Vertretung

<b>Vertretung</b>	<b>Name</b>	<b>Aufgabe</b>	<b>Bezüge 2017 [Tsd. €]</b>
Geschäftsführung	Stephan Rusch	Geschäftsführer	87

zu Stephan Rusch:  
inkl. Tantieme i.H.v. 6.750 €

## 6. Mitglieder der Beschlussorgane

<b>Beschlussorgan</b>	<b>Name - Funktion</b>
Gesellschafterversammlung	Max Wagner - seit 17.06.2016
	Marion Schöne - seit 01.01.2017
	-
Aufsichtsrat	Max Wagner - Vorsitzender (seit 17.06.2016)
	Marion Schöne - seit 01.01.2017
	Josef Schmid -
	Anna Hanusch -
	Jens Röver -
	Otto Seidl -
-	



**7. Unterbeteiligungen**

keine

**8. Leistungsdaten**

Leistungen	2014	2015	2016	2017	2018
Verkaufte Karten über MT-System	3.693.279	3.678.954	3.353.107	3.590.000	3.300.000

**9. Beschäftigte**

Anzahl	2014	2015	2016	2017	2018
Durchschnittliches Vollzeitäquivalent	96	93,1	94,9	89,7	93,5
davon weiblich [%]	60,42	61,12	56	54,4	
davon männlich [%]	39,58	38,88	44	45,6	
davon nicht differenziert [%]	0	0	0	0	100
davon schwerbehindert [%]	4,69	5,91	6,53	5,02	k. A.

## 10. Bilanzdaten / Vermögensdaten

Nr.	Position in [Tsd. €]	2014	2015	2016	2017	2018
	<b>AKTIVA</b>					
1	Anlagevermögen	653	533	417	398	
2	Umlaufvermögen	20.640	18.900	19.408	22.070	
3	Sonstiges	23	14	1	23	
<b>4</b>	<b>Summe Aktiva</b>	<b>21.317</b>	<b>19.447</b>	<b>19.826</b>	<b>22.491</b>	<b>n. v.</b>
	<b>PASSIVA</b>					
5	Eigenkapital	2.080	2.086	2.101	2.222	
6	Gezeichnetes Kapital	1.534	1.534	1.534	1.534	
7	Rücklagen	0	0	0	0	
8	Sonstige EK-Posten	0	0	0	0	
9	Gewinn- und Verlustvortrag	729	546	552	567	
10	Ergebnis	-183	6	15	121	
11	Rückstellungen	15.616	13.876	13.880	15.986	
12	Verbindlichkeiten	3.621	3.485	3.846	4.283	
13	Verbindlichkeiten gegenüber Gesellschaftern	36	14	47	73	
14	Andere Verbindlichkeiten	3.585	3.471	3.799	4.210	
15	Sonstiges	0	0	0	0	
<b>16</b>	<b>Summe Passiva</b>	<b>21.317</b>	<b>19.447</b>	<b>19.826</b>	<b>22.491</b>	<b>n. v.</b>
	<b>Bilanzkennzahlen</b>					
17	Eigenkapitalquote [%]	9,76	10,72	10,60	9,88	
18	Verschuldungsgrad [%]	90,24	89,28	89,40	90,12	
19	Eigenkapitalverzinsung [%]	-8,79	0,29	0,71	5,45	
20	Eigenkapitalverzinsung vor Gewinnabführung / Zuschuss [%]	-8,79	0,29	0,71	5,45	

zu 2018: keine Planbilanz

## 11. Daten der Erfolgsrechnung / Haushaltsdaten

Nr.	Position in [Tsd. €]	2014	2015	2016	2017	2018
1	Erlöse/Gebühren/Entgelte	10.138	10.936	10.325	10.227	10.515
2	Sonstige Erträge/Einnahmen	790	-77	113	-53	0
<b>3</b>	<b>Summe Erträge/Einnahmen</b>	<b>10.928</b>	<b>10.859</b>	<b>10.437</b>	<b>10.174</b>	<b>10.515</b>
4	Sachaufwand/-ausgaben	-157	-212	-118	-105	-115
5	Personalaufwand/-ausgaben	-4.635	-4.779	-4.750	-4.787	-4.840
6	Abschreibungen	-350	-288	-241	-169	-250
8	Sonstiger Aufwand/Ausgaben	-5.974	-5.572	-5.313	-4.983	-5.245
<b>9</b>	<b>Summe Aufwand/Ausgaben</b>	<b>-11.116</b>	<b>-10.852</b>	<b>-10.421</b>	<b>-10.043</b>	<b>-10.450</b>
<b>10</b>	<b>Betriebs-/Haushaltsergebnis</b>	<b>-187</b>	<b>7</b>	<b>16</b>	<b>130</b>	<b>65</b>
11	Finanzergebnis	6	1	0	0	0
12	Ergebnis der gewöhnlichen Geschäftstätigkeit	-181	8	16	131	65
13	Außerordentliches Ergebnis	0	0			
14	Steuern	-2	-2	-1	-9	-1
15	Zwischenergebnis	-183	6	15	121	64
17	Zuschüsse der Eigentümer	0	0	0	0	0
<b>18</b>	<b>Jahresüberschuss/-fehlbetrag</b>	<b>-183</b>	<b>6</b>	<b>15</b>	<b>121</b>	<b>64</b>
	<b>Betriebskennzahlen</b>					
19	Deckungsgrad [%]	98,31	100,06	100,15	101,30	100,62

## 12. Städtische Garantieverpflichtungen

keine

## 13. Finanzielle Zielvorgaben

Beteiligungsunternehmen "sind unter Beachtung betriebswirtschaftlicher Grundsätze und des Grundsatzes der Sparsamkeit und Wirtschaftlichkeit so zu führen, dass der öffentliche Zweck erfüllt wird." (Art. 95 Abs. 1 Satz 1 GO)

## 14. Finanzhilfedaten

Dieser Betrieb erhält von der Landeshauptstadt München keine Finanzhilfen.

## 15. Kreditaufnahmen

Nr.	Position in [Tsd. €]	2014	2015	2016	2017	2018
1	Kredit 1	0	0	0	0	0

## 1. Betrieb

<b>Name</b> GEWOFAG Holding GmbH - Konzern		<b>UA</b>
<b>Rechtsform</b> (einschließlich Zusatz) Gesellschaft mit beschränkter Haftung		<b>Fachreferat</b> nicht vorhanden
<b>Gemeinnützigkeit</b> nein		<b>Betreuungsreferat</b> Referat für Stadtplanung und Bauordnung

Anschrift ab 01.04.2018: Gustav-Heinemann-Ring 111, 81739 München

## 2. Gesellschafter

<b>Stamm- / Grundkapital:</b>	<b>336.868 [Tsd. €]</b>	<b>Anteile</b>	
<b>Gesellschafter / Eigentümer</b>		<b>[Tsd. €]</b>	<b>%</b>
<sup>1)</sup> Landeshauptstadt München		336.868	100

zu 1: Kapitalanteil zum 30.06.2018 (inkl. Stammkapitalerhöhung vom 31.01.2018)

## 3. Vertreter und Organe

Siehe Punkt 5 und 6

## 4. Gegenstand und Aufgaben des Betriebes

- (1) Zweck der Gesellschaft ist eine sichere und sozial verantwortbare Wohnungsversorgung der breiten Schichten der Münchner Bevölkerung (gemeinnütziger Zweck).
- (2) Gegenstand des Unternehmens ist der Erwerb, das Halten, die Verwaltung, die Veräußerung und sonstige Verwertung von Unternehmensbeteiligungen sowie alle damit im Zusammenhang stehenden Geschäfte, insbesondere auch die Konzernsteuerung und -verwaltung.
- (3) Der räumliche Geschäftskreis der Gesellschaft umfasst im Wesentlichen das Gebiet der Landeshauptstadt München.
- (4) Die Gesellschaft ist berechtigt, im Rahmen ihres Gesellschaftszwecks Zweigniederlassungen zu errichten, andere Unternehmen zu erwerben oder sich an solchen zu beteiligen und sonstige Geschäfte zu betreiben.
- (5) Die Gesellschaft führt ihre Geschäfte nach Grundsätzen der Wohnungsgemeinnützigkeit im Sinne dieses Gesellschaftsvertrages. Sie hat den Betrieb unter Beachtung betriebswirtschaftlicher Grundsätze und des Grundsatzes der Sparsamkeit und Wirtschaftlichkeit und der Art. 87, 92 - 96 der Bayerischen Gemeindeordnung so zu führen, dass der öffentliche Zweck erfüllt wird.

## 5. Bezeichnung der Vertretung

<b>Vertretung</b>	<b>Name</b>	<b>Aufgabe</b>	<b>Bezüge 2017 [Tsd. €]</b>
Geschäftsführung	Dr. Klaus-Michael Dengler	Geschäftsführer	
	Maximilian Straßer	Geschäftsführer	

zur Vertretung Geschäftsführung:

Die Geschäftsführer haben einen Anstellungsvertrag mit der GEWOFAG Holding GmbH. Die Bezüge sind deshalb im Datenblatt der GEWOFAG Holding GmbH ausgewiesen.

## 6. Mitglieder der Beschlussorgane

Beschlussorgan	Name - Funktion
Gesellschafterversammlung	Landeshauptstadt München - -
Aufsichtsrat	Dieter Reiter - Aufsichtsratsvorsitzender Heide Rieke - 1. stv. Aufsichtsratsvorsitzende Heike Kainz - 2. stv. Aufsichtsratsvorsitzende Prof. Dr. (I) Elisabeth Merk - AR-Mitglied Sabine Nallinger - AR-Mitglied Dr. Ernst Wolowicz - AR-Mitglied Georg Diepold - AR-Mitglied Sabine Mayer - AR-Mitglied Dorothea Schmitz - AR-Mitglied Harald Wulf - AR-Mitglied Renate Kürzdörfer - AR-Mitglied Johann Stadler - AR-Mitglied -

zu Gesellschafterversammlung:  
Stimmberechtigte Vertreter werden von den Gesellschaftern bevollmächtigt.

zu Dieter Reiter:  
Oberbürgermeister der LHM

zu Heide Rieke:  
e.a. Stadtrat, Rechtsanwältin

zu Heike Kainz:  
e.a. Stadträtin, Rechtsanwältin

zu Prof. Dr. (I) Elisabeth Merk:  
berufsmäßige Stadträtin, Stadtbaurätin der LHM

zu Sabine Nallinger:  
e.a. Stadträtin, Verkehrsplanerin

zu Dr. Ernst Wolowicz:  
berufsmäßiger Stadtrat, Stadtkämmerer

zu Georg Diepold:  
Arbeitnehmervertreter, Technischer Angestellter

zu Sabine Mayer:  
Arbeitnehmervertreterin, Kaufmännische Angestellte

zu Dorothea Schmitz:  
Arbeitnehmervertreterin, Kaufmännische Angestellte

zu Harald Wulf:  
Arbeitnehmervertreter, Kaufmännischer Angestellter

zu Renate Kürzdörfer:  
e.a. Stadträtin, Dipl.-Ing. Innenarchitektin

zu Johann Stadler:  
e.a. Stadtrat, Rechtsanwalt

## 7. Unterbeteiligungen

Beteiligung an	Kapitalanteil		Ergebnis [Tsd. €]
	[Tsd. €]	[%]	
GEWOFAG Dienstleistungsgesellschaft mbH (siehe auch dort)	25	100	316
GEWOFAG Gebäude Service GmbH (siehe auch dort)	30	100	899
GEWOFAG Grundstücksgesellschaft mbH (siehe auch dort)	39.005	100	-1.335
GEWOFAG Projektgesellschaft mbH (siehe auch dort)	25	100	75
GEWOFAG Service GmbH (bis zum 05.07.2018: Wohnforum GmbH)	55	100	0
GEWOFAG Wohnen GmbH (siehe auch dort)	23.725	94,9	19.368
Heimag München GmbH (siehe auch dort)	23.725	94,9	-10.831
Münchner Gesellschaft für Stadterneuerung mbH (siehe auch dort)	29	5,69	0

zu GEWOFAG Dienstleistungsgesellschaft mbH (siehe auch dort):  
zum Kapitalanteil:  
direkt

zu GEWOFAG Gebäude Service GmbH (siehe auch dort):  
zum Kapitalanteil:  
direkt

zu GEWOFAG Grundstücksgesellschaft mbH (siehe auch dort):  
zum Kapitalanteil:  
direkt

zu GEWOFAG Projektgesellschaft mbH (siehe auch dort):  
zum Kapitalanteil:  
direkt

zu GEWOFAG Service GmbH (bis zum 05.07.2018: Wohnforum GmbH):  
zum Kapitalanteil:  
direkt

zum Vorjahresergebnis:  
Im Geschäftsjahr 2017 wurde zwischen der GEWOFAG Holding GmbH und der Wohnforum GmbH (mittlerweile: GEWOFAG Service GmbH) ein Beherrschungs- und Gewinnabführungsvertrag abgeschlossen.

zu GEWOFAG Wohnen GmbH (siehe auch dort):  
zum Kapitalanteil:  
direkt

zu Heimag München GmbH (siehe auch dort):  
zum Kapitalanteil:  
indirekte Beteiligung über GEWOFAG Wohnen GmbH  
zum Vorjahresergebnis:

Mit Verschmelzungsvertrag vom 17.08.2017 wurde die Kommanditistin der Mietmanagement Heimag GmbH & Co. KG, die Heimag Besitzgesellschaft mbH, mit Wirkung zum 01.01.2017 auf die Heimag München GmbH verschmolzen. Durch diese Verschmelzung ist das Vermögen der Mietmanagement Heimag GmbH & Co. KG durch Anwachsung kraft Gesetz auf die Heimag München GmbH als verbleibender Gesellschafter übergegangen und die Mietmanagement Heimag GmbH & Co. KG erloschen.

zu Münchner Gesellschaft für Stadterneuerung mbH (siehe auch dort):  
zum Kapitalanteil:  
indirekte Beteiligung über GEWOFAG Wohnen GmbH  
zum Vorjahresergebnis:

Seit dem Geschäftsjahr 2017 besteht zwischen der GWG Städtische Wohnungsgesellschaft München mbH und der MGS ein Beherrschungs- und Ergebnisabführungsvertrag.

## 8. Leistungsdaten

Leistungen	2014	2015	2016	2017	2018
Wohnungsbau, Fertigstellungen	463	359	616	485	414
Verwaltete konzerneigene Mietwohnungen	32.277	32.712	33.328	33.982	34.314
Verwaltete fremde Wohnungen	1.848	1.912	1.784	1.783	1.709
Verwaltete Stadtwerkwohnungen	587	0	0	0	0
Verwaltete Pachtwohnungen	0	0	0	0	0

## 9. Beschäftigte

Anzahl	2014	2015	2016	2017	2018
Durchschnittliches Vollzeitäquivalent	701,57	691,08	680,23	636,82	608
davon weiblich [%]	46,36	48,48	46,91	48,73	48,73
davon männlich [%]	53,64	51,52	53,09	51,27	51,27
davon nicht differenziert [%]	0	0	0	0	0
davon schwerbehindert [%]	6,39	6,56	7,21	7,6	7,96

## 10. Bilanzdaten / Vermögensdaten

Nr.	Position in [Tsd. €]	2014	2015	2016	2017	2018
	<b>AKTIVA</b>					
1	Anlagevermögen	1.373.012	1.503.315	1.779.622	1.906.400	2.108.378
2	Umlaufvermögen	116.597	155.764	114.216	176.996	209.243
3	Sonstiges	98.730	103.691	123.799	115.073	110.636
<b>4</b>	<b>Summe Aktiva</b>	<b>1.588.339</b>	<b>1.762.770</b>	<b>2.017.637</b>	<b>2.198.469</b>	<b>2.428.257</b>
	<b>PASSIVA</b>					
5	Eigenkapital	497.526	498.325	677.623	689.135	863.959
6	Gezeichnetes Kapital	62.062	90.327	253.746	253.746	429.112
7	Rücklagen	385.251	367.052	389.107	404.478	408.772
8	Sonstige EK-Posten	30.981	22.728	19.399	20.212	20.541
10	Ergebnis	19.233	18.218	15.371	10.699	5.534
11	Rückstellungen	52.479	76.623	61.672	61.544	61.487
12	Verbindlichkeiten	1.036.598	1.185.966	1.275.062	1.441.881	1.497.853
13	Verbindlichkeiten gegenüber Gesellschaftern	277.546	470.625	677.367	692.343	808.434
14	Andere Verbindlichkeiten	759.052	715.341	597.695	749.538	689.419
15	Sonstiges	1.736	1.856	3.279	5.908	4.959
<b>16</b>	<b>Summe Passiva</b>	<b>1.588.339</b>	<b>1.762.770</b>	<b>2.017.637</b>	<b>2.198.469</b>	<b>2.428.257</b>
	<b>Bilanzkennzahlen</b>					
17	Eigenkapitalquote [%]	31,32	28,27	33,59	31,35	35,58
18	Verschuldungsgrad [%]	68,68	71,73	66,41	68,65	64,42
19	Eigenkapitalverzinsung [%]	3,87	3,94	2,44	1,68	0,71
20	Eigenkapitalverzinsung vor Gewinnabführung / Zuschuss [%]	3,95	3,94	2,44	1,68	0,71

## 11. Daten der Erfolgsrechnung / Haushaltsdaten

Nr.	Position in [Tsd. €]	2014	2015	2016	2017	2018
1	Erlöse/Gebühren/Entgelte	224.177	230.326	238.591	249.362	257.585
2	Sonstige Erträge/Einnahmen	33.027	21.364	24.082	16.950	13.694
<b>3</b>	<b>Summe Erträge/Einnahmen</b>	<b>257.205</b>	<b>251.690</b>	<b>262.673</b>	<b>266.311</b>	<b>271.280</b>
4	Sachaufwand/-ausgaben	-120.891	-111.304	-115.873	-122.322	-134.704
5	Personalaufwand/-ausgaben	-42.848	-43.274	-43.354	-43.967	-41.588
6	Abschreibungen	-33.994	-36.242	-38.983	-42.459	-46.255
8	Sonstiger Aufwand/Ausgaben	-9.508	-8.997	-13.956	-10.398	-9.244
<b>9</b>	<b>Summe Aufwand/Ausgaben</b>	<b>-207.242</b>	<b>-199.816</b>	<b>-212.166</b>	<b>-219.146</b>	<b>-231.792</b>
<b>10</b>	<b>Betriebs-/Haushaltsergebnis</b>	<b>49.963</b>	<b>51.874</b>	<b>50.507</b>	<b>47.165</b>	<b>39.487</b>
11	Finanzergebnis	-22.894	-24.507	-26.101	-27.732	-25.537
12	Ergebnis der gewöhnlichen Geschäftstätigkeit	27.070	27.367	24.406	19.433	13.950
13	Außerordentliches Ergebnis	-189	0			
14	Steuern	-7.208	-7.722	-7.887	-7.870	-7.838
15	Zwischenergebnis	19.673	19.645	16.519	11.563	6.113
16	Aufwendungen aus Gewinnabführung	-440	0	0	0	0
17	Zuschüsse der Eigentümer	0	0	0	0	0
<b>18</b>	<b>Jahresüberschuss/-fehlbetrag</b>	<b>19.233</b>	<b>19.645</b>	<b>16.519</b>	<b>11.563</b>	<b>6.113</b>
	<b>Betriebskennzahlen</b>					
19	Deckungsgrad [%]	124,11	125,96	123,81	121,52	117,04

zu Aufwendungen aus Gewinnabführung:

zu 2014: Gesellschaftern zustehender Gewinn + Erträge aus Ergebniszuführung (stille Gesellschafter)

## 12. Städtische Garantieverpflichtungen

keine

## 13. Finanzielle Zielvorgaben

Beteiligungsunternehmen "sind unter Beachtung betriebswirtschaftlicher Grundsätze und des Grundsatzes der Sparsamkeit und Wirtschaftlichkeit so zu führen, dass der öffentliche Zweck erfüllt wird." (Art. 95 Abs. 1 Satz 1 GO)



## 14. Finanzhilfedaten

Nr.	Position in [Tsd. €]	2014	2015	2016	2017	2018
	<b>Sichtbare Finanzhilfen (Stadt)</b>					
8	Sonstige Sichtbare					
<b>9</b>	<b>Summe sichtbare Finanzhilfen (Stadt)</b>					
	<b>Nicht-sichtbare Finanzhilfen (Stadt)</b>					
11	Verzicht auf Stammkapitalverzinsung					
12	Verzicht auf Gewinnausschüttung					
15	Sonstiges (s. Erläuterungen)					
<b>16</b>	<b>Summe nicht-sichtbare Finanzhilfen (Stadt)</b>					
<b>17</b>	<b>Gesamtsumme Finanzhilfen Stadt</b>					
18	Summe Aufwand/Ausgaben	-207.242	-199.816	-212.166	-219.146	-231.792
	<b>Betriebskennzahlen</b>					
19	Finanzhilfekoeffizient [%]	0	0	0	0	0

Die Finanzhilfen werden nur bei der Muttergesellschaft, GEWOFAG Holding GmbH, ausgewiesen, da nur von dieser Gesellschaft Gewinn ausgeschüttet werden kann.

## 15. Kreditaufnahmen

Nr.	Position in [Tsd. €]	2014	2015	2016	2017	2018
1	Kredit 1	47.667	91.565	44.714	100.912	140.277
2	Kredit 2	0	196.500	210.000	50.000	0
3	übrige	25.000	10.000	0	0	0

## 1. Betrieb

<b>Name</b> GEWOFAG Holding GmbH		<b>UA</b>
<b>Rechtsform</b> (einschließlich Zusatz) Gesellschaft mit beschränkter Haftung		<b>Fachreferat</b> nicht vorhanden
<b>Gemeinnützigkeit</b> nein		<b>Betreuungsreferat</b> Referat für Stadtplanung und Bauordnung

Anschrift ab 01.04.2018: Gustav-Heinemann-Ring 111, 81739 München

## 2. Gesellschafter

<b>Stamm- / Grundkapital:</b>	<b>336.868 [Tsd. €]</b>		<b>Anteile</b>	
<b>Gesellschafter / Eigentümer</b>			<b>[Tsd. €]</b>	<b>%</b>
<sup>1)</sup> Landeshauptstadt München			336.868	100

zu 1: Stammkapitalerhöhung vom 31.01.2018 bereits enthalten

## 3. Vertreter und Organe

Siehe Punkt 5 und 6

## 4. Gegenstand und Aufgaben des Betriebes

- (1) Zweck der Gesellschaft ist eine sichere und sozial verantwortbare Wohnungsversorgung der breiten Schichten der Münchner Bevölkerung (gemeinnütziger Zweck).
- (2) Gegenstand des Unternehmens ist der Erwerb, das Halten, die Verwaltung, die Veräußerung und sonstige Verwertung von Unternehmensbeteiligungen sowie alle damit im Zusammenhang stehenden Geschäfte, insbesondere auch die Konzernsteuerung und -verwaltung.
- (3) Der räumliche Geschäftskreis der Gesellschaft umfasst im Wesentlichen das Gebiet der Landeshauptstadt München.
- (4) Die Gesellschaft ist berechtigt, im Rahmen ihres Gesellschaftszwecks Zweigniederlassungen zu errichten, andere Unternehmen zu erwerben oder sich an solchen zu beteiligen und sonstige Geschäfte zu betreiben.
- (5) Die Gesellschaft führt ihre Geschäfte nach Grundsätzen der Wohnungsgemeinnützigkeit im Sinne dieses Gesellschaftsvertrages. Sie hat den Betrieb unter Beachtung betriebswirtschaftlicher Grundsätze und des Grundsatzes der Sparsamkeit und Wirtschaftlichkeit und der Art. 87, 92 - 96 der Bayerischen Gemeindeordnung so zu führen, dass der öffentliche Zweck erfüllt wird.

## 5. Bezeichnung der Vertretung

<b>Vertretung</b>	<b>Name</b>	<b>Aufgabe</b>	<b>Bezüge 2017 [Tsd. €]</b>
Geschäftsführung	Dr. Klaus-Michael Dengler	Geschäftsführer	217
	Maximilian Straßer	Geschäftsführer, bestellt mit Wirkung zum 01.11.2016	183

zu Dr. Klaus-Michael Dengler:  
Zielvereinbarungsprämie für das Jahr 2016 i.H.v. 27.000,00 € enthalten

zu Maximilian Straßer:  
Zielvereinbarungsprämie für Nov. und Dez. 2016 (anteilig ab Bestellung zum GF) i.H.v. 4.500,00 € enthalten

## 6. Mitglieder der Beschlussorgane

Beschlussorgan	Name - Funktion
Gesellschafterversammlung	Landeshauptstadt München - Alleingesellschafterin -
Aufsichtsrat	Dieter Reiter - Aufsichtsratsvorsitzender Heide Rieke - 1. stv. Aufsichtsratsvorsitzende Heike Kainz - 2. stv. Aufsichtsratsvorsitzende Prof. Dr. (I) Elisabeth Merk - AR-Mitglied Sabine Nallinger - AR-Mitglied Dr. Ernst Wolowicz - AR-Mitglied Georg Diepold - AR-Mitglied Sabine Mayer - AR-Mitglied Dorothea Schmitz - AR-Mitglied Harald Wulf - AR-Mitglied Renate Kürzdörfer - AR-Mitglied Johann Stadler - AR-Mitglied -

zu Gesellschafterversammlung:  
Stimmberechtigte Vertreter werden von den Gesellschaftern bevollmächtigt.

zu Dieter Reiter:  
Oberbürgermeister der LHM

zu Heide Rieke:  
e.a. Stadträtin, Rechtsanwältin

zu Heike Kainz:  
e.a. Stadträtin, Rechtsanwältin

zu Prof. Dr. (I) Elisabeth Merk:  
berufsmäßige Stadträtin, Stadtbaurätin der LHM

zu Sabine Nallinger:  
e.a. Stadträtin, Verkehrsplanerin

zu Dr. Ernst Wolowicz:  
berufsmäßiger Stadtrat, Stadtkämmerer

zu Georg Diepold:  
Arbeitnehmervertreter, Technischer Angestellter

zu Sabine Mayer:  
Arbeitnehmervertreterin, Kaufmännische Angestellte

zu Dorothea Schmitz:  
Arbeitnehmervertreterin, Kaufmännische Angestellte

zu Harald Wulf:  
Arbeitnehmervertreter, Kaufmännischer Angestellter

zu Renate Kürzdörfer:  
e.a. Stadträtin, Dipl.-Ing. Innenarchitektin

zu Johann Stadler:  
e.a. Stadtrat, Rechtsanwalt

## 7. Unterbeteiligungen

Beteiligung an	Kapitalanteil		Ergebnis [Tsd. €]
	[Tsd. €]	[%]	
GEWOFAG Dienstleistungsgesellschaft mbH (siehe auch dort)	25	100	316
GEWOFAG Gebäude Service GmbH (siehe auch dort)	30	100	899
GEWOFAG Grundstücksgesellschaft mbH (siehe auch dort)	39.005	100	-1.335
GEWOFAG Projektgesellschaft mbH (siehe auch dort)	25	100	75
GEWOFAG Service GmbH (bis zum 05.07.2018: Wohnforum GmbH)	55	100	0
GEWOFAG Wohnen GmbH (siehe auch dort)	23.725	94,9	19.368
Heimag München GmbH (siehe auch dort)	23.725	94,9	-10.831
Münchner Gesellschaft für Stadterneuerung mbH (siehe auch dort)	29	5,69	0

zu GEWOFAG Dienstleistungsgesellschaft mbH (siehe auch dort):  
zum Kapitalanteil:  
direkt

zu GEWOFAG Gebäude Service GmbH (siehe auch dort):  
zum Kapitalanteil:  
direkt

zu GEWOFAG Grundstücksgesellschaft mbH (siehe auch dort):  
zum Kapitalanteil:  
direkt

zu GEWOFAG Projektgesellschaft mbH (siehe auch dort):  
zum Kapitalanteil:  
direkt

zu GEWOFAG Service GmbH (bis zum 05.07.2018: Wohnforum GmbH):  
zum Kapitalanteil:  
direkt

zum Vorjahresergebnis:  
Im Geschäftsjahr 2017 wurde zwischen der GEWOFAG Holding GmbH und der Wohnforum GmbH (mittlerweile: GEWOFAG Service GmbH) ein Beherrschungs- und Gewinnabführungsvertrag abgeschlossen.

zu GEWOFAG Wohnen GmbH (siehe auch dort):  
zum Kapitalanteil:  
direkt

zu Heimag München GmbH (siehe auch dort):  
zum Kapitalanteil:  
indirekte Beteiligung über GEWOFAG Wohnen GmbH  
zum Vorjahresergebnis:

Mit Verschmelzungsvertrag vom 17.08.2017 wurde die Kommanditistin der Mietmanagement Heimag GmbH & Co. KG, die Heimag Besitzgesellschaft mbH, mit Wirkung zum 01.01.2017 auf die Heimag München GmbH verschmolzen. Durch diese Verschmelzung ist das Vermögen der Mietmanagement Heimag GmbH & Co. KG durch Anwachsung kraft Gesetz auf die Heimag München GmbH als verbleibender Gesellschafter übergegangen und die Mietmanagement Heimag GmbH & Co. KG erloschen.

zu Münchner Gesellschaft für Stadterneuerung mbH (siehe auch dort):  
zum Kapitalanteil:  
indirekte Beteiligung über GEWOFAG Wohnen GmbH  
zum Vorjahresergebnis:

Seit dem Geschäftsjahr 2017 besteht zwischen der GWG Städtische Wohnungsgesellschaft München mbH und der MGS ein Beherrschungs- und Ergebnisabführungsvertrag.

**8. Leistungsdaten**

Leistungen	2014	2015	2016	2017	2018
nicht ausgewiesen					

zu nicht ausgewiesen:

Die GEWOFAG Holding GmbH ist eine Managementholding. Leistungsdaten fallen nicht an.

**9. Beschäftigte**

Anzahl	2014	2015	2016	2017	2018
Durchschnittliches Vollzeitäquivalent	168,25	200,11	193,05	191,18	198,7
davon weiblich [%]	63,79	63,86	61,72	62,93	60,55
davon männlich [%]	36,21	36,14	38,28	37,07	35,67
davon nicht differenziert [%]	0	0	0	0	3,78
davon schwerbehindert [%]	5,69	6,29	5,45	5,51	k. A.

zu Durchschnittliches Vollzeitäquivalent:

zu 2016 bis 2018: inkl. Azubis

## 10. Bilanzdaten / Vermögensdaten

Nr.	Position in [Tsd. €]	2014	2015	2016	2017	2018
	<b>AKTIVA</b>					
1	Anlagevermögen	87.473	134.665	137.269	194.385	396.330
2	Umlaufvermögen	99.769	134.755	118.439	106.600	62.141
3	Sonstiges	48	476	734	493	734
<b>4</b>	<b>Summe Aktiva</b>	<b>187.291</b>	<b>269.896</b>	<b>256.442</b>	<b>301.477</b>	<b>459.205</b>
	<b>PASSIVA</b>					
5	Eigenkapital	59.182	86.127	245.840	242.352	411.998
6	Gezeichnetes Kapital	62.062	90.327	253.746	253.746	429.112
7	Rücklagen	0	0	0	0	0
9	Gewinn- und Verlustvortrag	0	-2.880	-4.200	-7.906	-14.071
10	Ergebnis	-2.880	-1.320	-3.707	-3.487	-3.043
11	Rückstellungen	3.621	4.264	6.931	7.208	7.581
12	Verbindlichkeiten	124.488	179.506	3.585	50.053	37.860
13	Verbindlichkeiten gegenüber Gesellschaftern	0	0	0	0	0
14	Andere Verbindlichkeiten	124.488	179.506	3.585	50.053	37.860
15	Sonstiges	0	0	86	1.864	1.766
<b>16</b>	<b>Summe Passiva</b>	<b>187.291</b>	<b>269.896</b>	<b>256.442</b>	<b>301.477</b>	<b>459.205</b>
	<b>Bilanzkennzahlen</b>					
17	Eigenkapitalquote [%]	31,60	31,91	95,87	80,39	89,72
18	Verschuldungsgrad [%]	68,40	68,09	4,13	19,61	10,28
19	Eigenkapitalverzinsung [%]	-2,02	-1,53	-1,51	-1,44	-0,74
20	Eigenkapitalverzinsung vor Gewinnabführung / Zuschuss [%]	-2,02	-1,53	-1,51	-1,44	-0,74

## 11. Daten der Erfolgsrechnung / Haushaltsdaten

Nr.	Position in [Tsd. €]	2014	2015	2016	2017	2018
1	Erlöse/Gebühren/Entgelte	20.565	27.812	24.025	23.487	25.840
2	Sonstige Erträge/Einnahmen	0	0	0	0	0
<b>3</b>	<b>Summe Erträge/Einnahmen</b>	<b>20.565</b>	<b>27.812</b>	<b>24.025</b>	<b>23.487</b>	<b>25.840</b>
4	Sachaufwand/-ausgaben	-8.715	-12.040	-11.255	-11.107	-13.989
5	Personalaufwand/-ausgaben	-11.833	-14.597	-14.178	-13.863	-13.845
6	Abschreibungen	-266	-1.440	-923	-640	-1.466
8	Sonstiger Aufwand/Ausgaben	-531	-161	-2.203	-884	-8
<b>9</b>	<b>Summe Aufwand/Ausgaben</b>	<b>-21.345</b>	<b>-28.239</b>	<b>-28.558</b>	<b>-26.494</b>	<b>-29.307</b>
<b>10</b>	<b>Betriebs-/Haushaltsergebnis</b>	<b>-780</b>	<b>-427</b>	<b>-4.533</b>	<b>-3.007</b>	<b>-3.467</b>
11	Finanzergebnis	-747	-893	921	-479	424
12	Ergebnis der gewöhnlichen Geschäftstätigkeit	-1.526	-1.320	-3.612	-3.486	-3.043
13	Außerordentliches Ergebnis	0	0			
14	Steuern	330	0	-95	-1	0
15	Zwischenergebnis	-1.196	-1.320	-3.707	-3.487	-3.043
<b>18</b>	<b>Jahresüberschuss/-fehlbetrag</b>	<b>-1.196</b>	<b>-1.320</b>	<b>-3.707</b>	<b>-3.487</b>	<b>-3.043</b>
	<b>Betriebskennzahlen</b>					
19	Deckungsgrad [%]	96,35	98,49	84,13	88,65	88,17

**12. Städtische Garantieverpflichtungen**

keine

**13. Finanzielle Zielvorgaben**

Beteiligungsunternehmen "sind unter Beachtung betriebswirtschaftlicher Grundsätze und des Grundsatzes der Sparsamkeit und Wirtschaftlichkeit so zu führen, dass der öffentliche Zweck erfüllt wird." (Art. 95 Abs. 1 Satz 1 GO)

**14. Finanzhilfedaten**

Nr.	Position in [Tsd. €]	2014	2015	2016	2017	2018
	<b>Sichtbare Finanzhilfen (Stadt)</b>					
	<b>Nicht-sichtbare Finanzhilfen (Stadt)</b>					
11	Verzicht auf Stammkapitalverzinsung	2.389	2.480	3.622	8.501	10.881
<b>16</b>	<b>Summe nicht-sichtbare Finanzhilfen (Stadt)</b>	<b>2.389</b>	<b>2.480</b>	<b>3.622</b>	<b>8.501</b>	<b>10.881</b>
<b>17</b>	<b>Gesamtsumme Finanzhilfen Stadt</b>	<b>2.389</b>	<b>2.480</b>	<b>3.622</b>	<b>8.501</b>	<b>10.881</b>
18	Summe Aufwand/Ausgaben	-21.345	-28.239	-28.558	-26.494	-29.307
	<b>Betriebskennzahlen</b>					
19	Finanzhilfekoeffizient [%]	10,07	8,07	11,26	24,29	27,07

**15. Kreditaufnahmen**

Nr.	Position in [Tsd. €]	2014	2015	2016	2017	2018
1	Kredit 1	0	0	0	0	0
2	Kredit 2	0	42.931	0	0	0

## 1. Betrieb

<b>Name</b> GEWOFAG Dienstleistungsgesellschaft mbH München		<b>UA</b>
<b>Rechtsform</b> (einschließlich Zusatz) Gesellschaft mit beschränkter Haftung		<b>Fachreferat</b> nicht vorhanden
<b>Gemeinnützigkeit</b> nein		<b>Betreuungsreferat</b> Referat für Stadtplanung und Bauordnung

Anschrift ab 01.04.2018: Gustav-Heinemann-Ring 111, 81739 München

## 2. Gesellschafter

<b>Stamm- / Grundkapital:</b>	<b>25 [Tsd. €]</b>	<b>Anteile</b>	
<b>Gesellschafter / Eigentümer</b>		<b>[Tsd. €]</b>	<b>%</b>
GEWOFAG Holding GmbH (siehe auch dort)		25	100

## 3. Vertreter und Organe

Siehe Punkt 5 und 6

## 4. Gegenstand und Aufgaben des Betriebes

Anmietung und Verwaltung sowohl für eigene wie für fremde Rechnung von Grundstücken und Gebäuden, die der sicheren und sozial verantwortbaren Wohnungsverorgung von breiten Schichten der Bevölkerung dienen (öffentlicher Nutzungszweck), sowie Verwaltung und Verwertung von Gebäudebetriebsvorrichtungen. Die Tätigkeit wird unter Beachtung des Nutzungszwecks erbracht. Darüber hinaus sind bindende Beschlüsse des Stadtrats, die die soziale Zweckbestimmung der Wohnungen betreffen, von der Gesellschaft umzusetzen. Die Gesellschaft betreut und verwaltet Bauten in allen Rechts- und Nutzungsformen. Sie kann außerdem alle im Bereich der Wohnungswirtschaft, des Städtebaus und der Infrastruktur anfallende Aufgaben übernehmen (§ 2 der Satzung). Am 25. Juni 2012 wurden die Anteile an der Gesellschaft mit wirtschaftlicher Wirkung zum 1. Januar 2012 von der GEWOFAG Wohnen GmbH auf die GEWOFAG Holding GmbH übertragen. Die GEWOFAG Dienstleistungsgesellschaft mbH besteht somit als 100%ige Tochter der GEWOFAG Holding GmbH weiter fort und verwaltet seit dem 1. Januar 2012 alle Anwesen von Dritteigentümern, die bislang von unterschiedlichen Gesellschaften im Konzern dezentral verwaltet wurden.

## 5. Bezeichnung der Vertretung

<b>Vertretung</b>	<b>Name</b>	<b>Aufgabe</b>	<b>Bezüge 2017 [Tsd. €]</b>
Geschäftsführung	Dr. Klaus-Michael Dengler	Geschäftsführer	
	Maximilian Straßer	Geschäftsführer	

zur Vertretung Geschäftsführung:

Die Geschäftsführer haben einen Anstellungsvertrag mit der GEWOFAG Holding GmbH. Die Bezüge sind deshalb im Datenblatt der GEWOFAG Holding GmbH ausgewiesen.



**6. Mitglieder der Beschlussorgane**

Beschlussorgan	Name - Funktion
Gesellschafterversammlung	GEWOFAG Holding GmbH - Alleingeschafterin
	-
	-

zu Gesellschafterversammlung:  
Stimmberechtigte Vertreter werden von den Gesellschaftern bevollmächtigt.

**7. Unterbeteiligungen**

keine

**8. Leistungsdaten**

Leistungen	2014	2015	2016	2017	2018
Verwaltete Wohnungen (Fremdverwaltung)	2.303	1.780	1.784	1.783	1.709
Verwaltete Gewerbeeinheiten	84	86	114	116	114

zu Verwaltete Gewerbeeinheiten:  
zu 2016 bis 2018: inkl. Teileigentum

**9. Beschäftigte**

Anzahl	2014	2015	2016	2017	2018
Durchschnittliches Vollzeitäquivalent	2	0	0	0	0
davon weiblich [%]	50				
davon männlich [%]	50				
davon nicht differenziert [%]	0				
davon schwerbehindert [%]	0				

zu Durchschnittliches Vollzeitäquivalent:  
Um Synergien im Konzern besser nutzen zu können, wurde die Immobilienverwaltung in 2015 vollständig an die bestehende Bestandsverwaltung in der GEWOFAG Wohnen übergeben.

## 10. Bilanzdaten / Vermögensdaten

Nr.	Position in [Tsd. €]	2014	2015	2016	2017	2018
	<b>AKTIVA</b>					
1	Anlagevermögen	53	0	0	0	0
2	Umlaufvermögen	611	702	304	347	176
3	Sonstiges	1	0	0	0	0
<b>4</b>	<b>Summe Aktiva</b>	<b>664</b>	<b>702</b>	<b>304</b>	<b>347</b>	<b>176</b>
	<b>PASSIVA</b>					
5	Eigenkapital	25	25	25	25	25
6	Gezeichnetes Kapital	25	25	25	25	25
7	Rücklagen	0	0	0	0	0
8	Sonstige EK-Posten	0	0	0	0	0
9	Gewinn- und Verlustvortrag	0	0	0	0	0
10	Ergebnis	0	0	0	0	0
11	Rückstellungen	91	4	25	7	28
12	Verbindlichkeiten	549	673	254	315	123
13	Verbindlichkeiten gegenüber Gesellschaftern	478	671	233	285	102
14	Andere Verbindlichkeiten	71	1	21	29	21
15	Sonstiges	0	0	0	0	0
<b>16</b>	<b>Summe Passiva</b>	<b>664</b>	<b>702</b>	<b>304</b>	<b>347</b>	<b>176</b>
	<b>Bilanzkennzahlen</b>					
17	Eigenkapitalquote [%]	3,76	3,56	8,22	7,21	14,19
18	Verschuldungsgrad [%]	96,24	96,44	91,78	92,79	85,81
19	Eigenkapitalverzinsung [%]	0,00	0,00	0,00	0,00	0,00
20	Eigenkapitalverzinsung vor Gewinnabführung / Zuschuss [%]	-2.543,65	105,72	384,79	1.262,61	443,50

## 11. Daten der Erfolgsrechnung / Haushaltsdaten

Nr.	Position in [Tsd. €]	2014	2015	2016	2017	2018
1	Erlöse/Gebühren/Entgelte	950	1.144	1.159	1.162	1.104
2	Sonstige Erträge/Einnahmen	119	1	0	3	0
<b>3</b>	<b>Summe Erträge/Einnahmen</b>	<b>1.069</b>	<b>1.144</b>	<b>1.159</b>	<b>1.165</b>	<b>1.104</b>
4	Sachaufwand/-ausgaben	-170	-22	-37	-5	-41
5	Personalaufwand/-ausgaben	-230	0	0	0	0
6	Abschreibungen	-22	-22	0	0	0
8	Sonstiger Aufwand/Ausgaben	-1.272	-1.064	-1.025	-844	-952
<b>9</b>	<b>Summe Aufwand/Ausgaben</b>	<b>-1.694</b>	<b>-1.108</b>	<b>-1.062</b>	<b>-849</b>	<b>-993</b>
<b>10</b>	<b>Betriebs-/Haushaltsergebnis</b>	<b>-624</b>	<b>37</b>	<b>96</b>	<b>316</b>	<b>111</b>
11	Finanzergebnis	-12	-10	0	0	0
12	Ergebnis der gewöhnlichen Geschäftstätigkeit	-636	26	96	316	111
13	Außerordentliches Ergebnis	0	0			
14	Steuern	0	0	0	0	0
15	Zwischenergebnis	-636	26	96	316	111
16	Aufwendungen aus Gewinnabführung	0	-26	-96	-316	-111
17	Zuschüsse der Eigentümer	636	0	0	0	0
<b>18</b>	<b>Jahresüberschuss/-fehlbetrag</b>	<b>0</b>	<b>0</b>	<b>0</b>	<b>0</b>	<b>0</b>
	<b>Betriebskennzahlen</b>					
19	Deckungsgrad [%]	63,13	103,33	109,07	137,21	111,17

zu Zuschüsse der Eigentümer:

zu 2014: Erträge aus Verlustübernahme aufgrund des Ergebnisabführungsvertrages mit der GEWOFAG Holding GmbH.

## 12. Städtische Garantieverpflichtungen

keine

## 13. Finanzielle Zielvorgaben

Beteiligungsunternehmen "sind unter Beachtung betriebswirtschaftlicher Grundsätze und des Grundsatzes der Sparsamkeit und Wirtschaftlichkeit so zu führen, dass der öffentliche Zweck erfüllt wird." (Art. 95 Abs. 1 Satz 1 GO)

## 14. Finanzhilfedaten

Dieser Betrieb erhält von der Landeshauptstadt München keine Finanzhilfen.

## 15. Kreditaufnahmen

Nr.	Position in [Tsd. €]	2014	2015	2016	2017	2018
1	Kredit 1	0	0	0	0	0

## 1. Betrieb

<b>Name</b> GEWOFAG Gebäude Service GmbH		<b>UA</b>
<b>Rechtsform</b> (einschließlich Zusatz) Gesellschaft mit beschränkter Haftung		<b>Fachreferat</b> nicht vorhanden
<b>Gemeinnützigkeit</b> nein		<b>Betreuungsreferat</b> Referat für Stadtplanung und Bauordnung

Anschrift ab 01.04.2018: Gustav-Heinemann-Ring 111, 81739 München

## 2. Gesellschafter

<b>Stamm- / Grundkapital:</b>	<b>30 [Tsd. €]</b>	<b>Anteile</b>	
<b>Gesellschafter / Eigentümer</b>		<b>[Tsd. €]</b>	<b>%</b>
GEWOFAG Holding GmbH (siehe auch dort)		30	100

## 3. Vertreter und Organe

Siehe Punkt 5 und 6

## 4. Gegenstand und Aufgaben des Betriebes

Die Gesellschaft erbringt im Wesentlichen Dienstleistungen für die Gesellschaften des GEWOFAG Konzerns. Vorrangig fallen darunter Handwerkerleistungen (z.B. Heizungs-, Sanitär-, Elektro- und Schreinerarbeiten) im Rahmen von Mängelbhebungen und Instandsetzungen sowie die Pflege von Außenanlagen. Ferner werden bestimmte Betriebsvorrichtungen (z.B. Satellitenanlagen, Photovoltaikanlagen, etc.) betrieben und Dienstleistungen für den GEWOFAG Konzern erbracht (z.B. Archiv, Dienstleistungen im Rahmen der Verkehrssicherheit, etc.). Sie kann hierzu auch im Bereich der Wohnungswirtschaft, des Städtebaus und der Infrastruktur anfallende Aufgaben übernehmen, sofern diese dem Gesellschaftszweck dienlich sind. Die Gesellschaft leistet damit ihren Beitrag zu einer vorrangig sicheren und sozial verantwortbaren Wohnungsversorgung der breiten Schichten der Münchner Bevölkerung (gemeinnütziger Zweck). Sie wird damit im Wesentlichen für die Landeshauptstadt München tätig.

## 5. Bezeichnung der Vertretung

<b>Vertretung</b>	<b>Name</b>	<b>Aufgabe</b>	<b>Bezüge 2017 [Tsd. €]</b>
Geschäftsführung	Dr. Klaus-Michael Dengler	Geschäftsführer	
	Maximilian Straßer	Geschäftsführer	

zur Vertretung Geschäftsführung:

Die Geschäftsführer haben einen Anstellungsvertrag mit der GEWOFAG Holding GmbH. Die Bezüge sind deshalb im Datenblatt der GEWOFAG Holding GmbH ausgewiesen.

## 6. Mitglieder der Beschlussorgane

<b>Beschlussorgan</b>	<b>Name - Funktion</b>
Gesellschafterversammlung	GEWOFAG Holding GmbH - Alleingesellschafterin
	-
	-

zu Gesellschafterversammlung:  
Stimmberechtigte Vertreter werden von den Gesellschaftern bevollmächtigt.

## 7. Unterbeteiligungen

keine

## 8. Leistungsdaten

Leistungen	2014	2015	2016	2017	2018
Produktivstunden Handwerker	42.089	42.358	43.235	42.428	k. A.
Produktivstunden Gartenbau	26.529,53	23.070	21.536	21.491	k. A.

## 9. Beschäftigte

Anzahl	2014	2015	2016	2017	2018
Durchschnittliches Vollzeitäquivalent	98,71	99,71	96,84	94,44	91,2
davon weiblich [%]	11,39	10,27	8,78	7,52	7,79
davon männlich [%]	88,61	89,73	91,22	92,48	92,21
davon nicht differenziert [%]	0	0	0	0	0
davon schwerbehindert [%]	6,62	6,55	7,58	6,71	k. A.

## 10. Bilanzdaten / Vermögensdaten

Nr.	Position in [Tsd. €]	2014	2015	2016	2017	2018
	<b>AKTIVA</b>					
1	Anlagevermögen	3.767	3.043	2.423	2.020	2.146
2	Umlaufvermögen	1.601	1.426	1.649	1.627	1.853
3	Sonstiges	0	0	41	23	5
<b>4</b>	<b>Summe Aktiva</b>	<b>5.369</b>	<b>4.470</b>	<b>4.113</b>	<b>3.670</b>	<b>4.004</b>
	<b>PASSIVA</b>					
5	Eigenkapital	30	30	30	30	30
6	Gezeichnetes Kapital	30	30	30	30	30
8	Sonstige EK-Posten	0	0	0	0	0
9	Gewinn- und Verlustvortrag	0	0	0	0	0
10	Ergebnis	0	0	0	0	0
11	Rückstellungen	904	864	1.291	1.134	1.144
12	Verbindlichkeiten	4.435	3.576	2.792	2.506	2.830
13	Verbindlichkeiten gegenüber Gesellschaftern	4.146	3.356	2.526	2.197	2.464
14	Andere Verbindlichkeiten	289	220	265	310	366
15	Sonstiges	0	0	0	0	0
<b>16</b>	<b>Summe Passiva</b>	<b>5.369</b>	<b>4.470</b>	<b>4.113</b>	<b>3.670</b>	<b>4.004</b>
	<b>Bilanzkennzahlen</b>					
17	Eigenkapitalquote [%]	0,56	0,67	0,73	0,82	0,75
18	Verschuldungsgrad [%]	99,44	99,33	99,27	99,18	99,25
19	Eigenkapitalverzinsung [%]	0,00	0,00	0,00	0,00	0,00
20	Eigenkapitalverzinsung vor Gewinnabführung / Zuschuss [%]	1.619,19	1.956,49	797,37	2.995,18	1.782,05

## 11. Daten der Erfolgsrechnung / Haushaltsdaten

Nr.	Position in [Tsd. €]	2014	2015	2016	2017	2018
1	Erlöse/Gebühren/Entgelte	11.942	11.710	11.398	11.408	11.822
2	Sonstige Erträge/Einnahmen	87	210	142	231	82
<b>3</b>	<b>Summe Erträge/Einnahmen</b>	<b>12.029</b>	<b>11.920</b>	<b>11.541</b>	<b>11.639</b>	<b>11.904</b>
4	Sachaufwand/-ausgaben	-1.819	-1.668	-1.671	-1.564	-1.953
5	Personalaufwand/-ausgaben	-5.602	-5.860	-5.812	-6.023	-6.003
6	Abschreibungen	-887	-881	-798	-809	-831
8	Sonstiger Aufwand/Ausgaben	-3.114	-2.808	-2.906	-2.261	-2.507
<b>9</b>	<b>Summe Aufwand/Ausgaben</b>	<b>-11.422</b>	<b>-11.217</b>	<b>-11.186</b>	<b>-10.657</b>	<b>-11.295</b>
<b>10</b>	<b>Betriebs-/Haushaltsergebnis</b>	<b>607</b>	<b>703</b>	<b>354</b>	<b>982</b>	<b>609</b>
11	Finanzergebnis	-111	-106	-103	-70	-63
12	Ergebnis der gewöhnlichen Geschäftstätigkeit	496	598	252	912	546
13	Außerordentliches Ergebnis	0	0			
14	Steuern	-11	-11	-13	-13	-11
15	Zwischenergebnis	486	587	239	899	535
16	Aufwendungen aus Gewinnabführung	-486	-587	-239	-899	-535
<b>18</b>	<b>Jahresüberschuss/-fehlbetrag</b>	<b>0</b>	<b>0</b>	<b>0</b>	<b>0</b>	<b>0</b>
	<b>Betriebskennzahlen</b>					
19	Deckungsgrad [%]	105,32	106,27	103,17	109,21	105,39

## 12. Städtische Garantieverpflichtungen

keine

## 13. Finanzielle Zielvorgaben

Beteiligungsunternehmen "sind unter Beachtung betriebswirtschaftlicher Grundsätze und des Grundsatzes der Sparsamkeit und Wirtschaftlichkeit so zu führen, dass der öffentliche Zweck erfüllt wird." (Art. 95 Abs. 1 Satz 1 GO)

## 14. Finanzhilfedaten

Dieser Betrieb erhält von der Landeshauptstadt München keine Finanzhilfen.

## 15. Kreditaufnahmen

Nr.	Position in [Tsd. €]	2014	2015	2016	2017	2018
1	Kredit 1	0	0	0	0	0

## 1. Betrieb

<b>Name</b> GEWOFAG Grundstücksgesellschaft mbH		<b>UA</b>
<b>Rechtsform</b> (einschließlich Zusatz) Gesellschaft mit beschränkter Haftung		<b>Fachreferat</b> nicht vorhanden
<b>Gemeinnützigkeit</b> nein		<b>Betreuungsreferat</b> Referat für Stadtplanung und Bauordnung

Anschrift ab 01.04.2018: Gustav-Heinemann-Ring 111, 81739 München

## 2. Gesellschafter

<b>Stamm- / Grundkapital:</b>	<b>39.005 [Tsd. €]</b>	<b>Anteile</b>	
<b>Gesellschafter / Eigentümer</b>		<b>[Tsd. €]</b>	<b>%</b>
GEWOFAG Holding GmbH (siehe auch dort)		39.005	100

## 3. Vertreter und Organe

Siehe Punkt 5 und 6

## 4. Gegenstand und Aufgaben des Betriebes

(1) Zweck der Gesellschaft ist vorrangig eine sichere und sozial verantwortbare Wohnungsversorgung der breiten Schichten der Münchner Bevölkerung (gemeinnütziger Zweck). Sie wird damit im Wesentlichen für die Landeshauptstadt München tätig.

(2) Die Gesellschaft erwirbt und bebaut Grundstücke. Sie kann außerdem alle im Bereich der Wohnungswirtschaft, des Städtebaus und der Infrastruktur anfallenden Aufgaben übernehmen, Grundstücke belasten und veräußern sowie Erbbaurechte ausgeben, sofern diese dem Gesellschaftszweck dienlich sind.

(3) Der räumliche Geschäftskreis der Gesellschaft umfasst das Gebiet der Landeshauptstadt München. Außerhalb des Stadtgebietes wird die Gesellschaft nur im Auftrag der Landeshauptstadt München tätig.

(4) Die Gesellschaft ist berechtigt, im Rahmen ihres Gesellschaftszwecks Zweigniederlassungen zu errichten, andere Unternehmen zu erwerben oder sich an solchen zu beteiligen und sonstige Geschäfte zu betreiben.

(5) Die Gesellschaft führt ihre Geschäfte nach Grundsätzen der Wohnungsgemeinnützigkeit im Sinne dieses Gesellschaftsvertrages. Sie hat den Betrieb unter Beachtung betriebswirtschaftlicher Grundsätze und des Grundsatzes der Sparsamkeit und Wirtschaftlichkeit und der Art. 87, 92 - 96 der Bayerischen Gemeindeordnung so zu führen, dass der öffentliche Zweck erfüllt wird.

(6) Die Preisbildung für die Veräußerung von Wohnungsbauten soll angemessen sein, d.h. eine Kostendeckung einschließlich angemessener Verzinsung des Eigenkapitals sowie die Bildung ausreichender Rücklagen unter Berücksichtigung einer Gesamtrentabilität des Unternehmens ermöglichen.

## 5. Bezeichnung der Vertretung

<b>Vertretung</b>	<b>Name</b>	<b>Aufgabe</b>	<b>Bezüge 2017 [Tsd. €]</b>
Geschäftsführung	Dr. Klaus-Michael Dengler	Geschäftsführer	
	Maximilian Straßer	Geschäftsführer	

zur Vertretung Geschäftsführung:

Die Geschäftsführer haben einen Anstellungsvertrag mit der GEWOFAG Holding GmbH. Die Bezüge sind deshalb im Datenblatt der GEWOFAG Holding GmbH ausgewiesen.



**6. Mitglieder der Beschlussorgane**

Beschlussorgan	Name - Funktion
Gesellschafterversammlung	GEWOFAG Holding GmbH - Alleingesellschafterin
	-
	-

zu Gesellschafterversammlung:

Stimmberechtigte Vertreter werden von den Gesellschaftern bevollmächtigt.

**7. Unterbeteiligungen**

keine

**8. Leistungsdaten**

Leistungen	2014	2015	2016	2017	2018
Eigene Wohnungen	1.593	1.737	1.764	1.751	1.758
Neubau Fertigstellungen	81	132	0	0	0
Eigene Gewerbeeinheiten	48	55	55	50	61

**9. Beschäftigte**

Anzahl	2014	2015	2016	2017	2018
Durchschnittliches Vollzeitäquivalent	0	0	0	0	0
davon weiblich [%]					
davon männlich [%]					
davon nicht differenziert [%]					
davon schwerbehindert [%]					

zu Durchschnittliches Vollzeitäquivalent:

Nach Herstellung der Inhousefähigkeit der GEWOFAG Wohnen GmbH wechselten die Mitarbeiterinnen und Mitarbeiter in die GEWOFAG Wohnen GmbH bzw. in die GEWOFAG Holding GmbH. Die Gesellschaft beschäftigt seit dem 1.1.2014 keine eigenen Mitarbeiter mehr.

## 10. Bilanzdaten / Vermögensdaten

Nr.	Position in [Tsd. €]	2014	2015	2016	2017	2018
	<b>AKTIVA</b>					
1	Anlagevermögen	143.481	157.598	158.745	157.024	155.195
2	Umlaufvermögen	5.436	4.212	4.651	9.197	14.196
3	Sonstiges	1.799	5.734	4.649	3.842	3.182
<b>4</b>	<b>Summe Aktiva</b>	<b>150.716</b>	<b>167.544</b>	<b>168.045</b>	<b>170.064</b>	<b>172.573</b>
	<b>PASSIVA</b>					
5	Eigenkapital	39.005	39.005	39.005	39.005	39.005
6	Gezeichnetes Kapital	39.005	39.005	39.005	39.005	39.005
9	Gewinn- und Verlustvortrag	0	0	0	0	0
10	Ergebnis	0	0	0	0	0
11	Rückstellungen	1.595	1.782	842	830	842
12	Verbindlichkeiten	109.981	126.600	128.039	130.080	132.567
13	Verbindlichkeiten gegenüber Gesellschaftern	55.188	75.128	74.643	29.618	31.633
14	Andere Verbindlichkeiten	54.793	51.472	53.395	100.463	100.934
15	Sonstiges	135	156	159	148	159
<b>16</b>	<b>Summe Passiva</b>	<b>150.716</b>	<b>167.544</b>	<b>168.045</b>	<b>170.064</b>	<b>172.573</b>
	<b>Bilanzkennzahlen</b>					
17	Eigenkapitalquote [%]	25,88	23,28	23,21	22,94	22,60
18	Verschuldungsgrad [%]	74,12	76,72	76,79	77,06	77,40
19	Eigenkapitalverzinsung [%]	0,00	0,00	0,00	0,00	0,00
20	Eigenkapitalverzinsung vor Gewinnabführung / Zuschuss [%]	-4,29	-6,93	-4,27	-3,42	-8,03

## 11. Daten der Erfolgsrechnung / Haushaltsdaten

Nr.	Position in [Tsd. €]	2014	2015	2016	2017	2018
1	Erlöse/Gebühren/Entgelte	11.021	11.411	13.077	13.697	14.046
2	Sonstige Erträge/Einnahmen	1.940	1.242	459	519	491
<b>3</b>	<b>Summe Erträge/Einnahmen</b>	<b>12.961</b>	<b>12.653</b>	<b>13.536</b>	<b>14.217</b>	<b>14.537</b>
4	Sachaufwand/-ausgaben	-7.498	-8.801	-7.774	-7.994	-9.919
5	Personalaufwand/-ausgaben	0	0	0	0	0
6	Abschreibungen	-1.461	-1.981	-2.588	-2.762	-2.773
8	Sonstiger Aufwand/Ausgaben	-2.489	-2.040	-1.574	-1.715	-1.803
<b>9</b>	<b>Summe Aufwand/Ausgaben</b>	<b>-11.448</b>	<b>-12.821</b>	<b>-11.937</b>	<b>-12.471</b>	<b>-14.495</b>
<b>10</b>	<b>Betriebs-/Haushaltsergebnis</b>	<b>1.513</b>	<b>-168</b>	<b>1.599</b>	<b>1.746</b>	<b>42</b>
11	Finanzergebnis	-2.974	-2.330	-2.962	-2.824	-2.866
12	Ergebnis der gewöhnlichen Geschäftstätigkeit	-1.460	-2.498	-1.362	-1.078	-2.824
13	Außerordentliches Ergebnis	0	0			
14	Steuern	-213	-205	-304	-257	-308
15	Zwischenergebnis	-1.673	-2.703	-1.666	-1.335	-3.132
16	Aufwendungen aus Gewinnabführung	0	0	0	0	0
17	Zuschüsse der Eigentümer	1.673	2.703	1.666	1.335	3.132
<b>18</b>	<b>Jahresüberschuss/-fehlbetrag</b>	<b>0</b>	<b>0</b>	<b>0</b>	<b>0</b>	<b>0</b>
	<b>Betriebskennzahlen</b>					
19	Deckungsgrad [%]	113,22	98,69	113,40	114,00	100,29

zu Personalaufwand/-ausgaben:

Die Gesellschaft beschäftigt seit dem 01.01.2014 keine eigenen Mitarbeiter mehr.

zu Zuschüsse der Eigentümer:

Erträge aus Verlustübernahme aufgrund des Ergebnisabführungsvertrages mit der GEWOFAG Holding GmbH.

## 12. Städtische Garantieverpflichtungen

keine

## 13. Finanzielle Zielvorgaben

Beteiligungsunternehmen "sind unter Beachtung betriebswirtschaftlicher Grundsätze und des Grundsatzes der Sparsamkeit und Wirtschaftlichkeit so zu führen, dass der öffentliche Zweck erfüllt wird." (Art. 95 Abs. 1 Satz 1 GO)

## 14. Finanzhilfedaten

Dieser Betrieb erhält von der Landeshauptstadt München keine Finanzhilfen.

## 15. Kreditaufnahmen

Nr.	Position in [Tsd. €]	2014	2015	2016	2017	2018
1	Kredit 1	14.720	10.636	3.050	0	0
2	Kredit 2	0	42.931	0	0	0
3	übrige	0	0	0	0	0

## 1. Betrieb

<b>Name</b> GEWOFAG Projektgesellschaft mbH		<b>UA</b>
<b>Rechtsform</b> (einschließlich Zusatz) Gesellschaft mit beschränkter Haftung		<b>Fachreferat</b> nicht vorhanden
<b>Gemeinnützigkeit</b> nein		<b>Betreuungsreferat</b> Referat für Stadtplanung und Bauordnung

Anschrift ab 01.04.2018: Gustav-Heinemann-Ring 111, 81739 München

## 2. Gesellschafter

<b>Stamm- / Grundkapital:</b>	<b>25 [Tsd. €]</b>	<b>Anteile</b>	
<b>Gesellschafter / Eigentümer</b>		<b>[Tsd. €]</b>	<b>%</b>
GEWOFAG Holding GmbH (siehe auch dort)		25	100

## 3. Vertreter und Organe

Siehe Punkt 5 und 6

## 4. Gegenstand und Aufgaben des Betriebes

Zweck der Gesellschaft ist vorrangig eine sichere und sozial verantwortbare Wohnungsversorgung der breiten Schichten der Münchner Bevölkerung (gemeinnütziger Zweck). Sie wird damit im Wesentlichen für die Landeshauptstadt München tätig. Die Gesellschaft bebaut Grundstücke. Sie kann außerdem alle im Bereich der Wohnungswirtschaft, des Städtebaus und der Infrastruktur anfallenden Aufgaben übernehmen, sofern diese dem Gesellschaftszweck dienlich sind. Der räumliche Geschäftskreis der Gesellschaft umfasst das Gebiet der Landeshauptstadt München. Außerhalb des Stadtgebietes wird die Gesellschaft nur im Auftrag der Landeshauptstadt München tätig. Die Gesellschaft ist berechtigt, im Rahmen ihres Gesellschaftszwecks Zweigniederlassungen zu errichten, andere Unternehmen zu erwerben oder sich an solchen zu beteiligen und sonstige Geschäfte zu betreiben. Die Gesellschaft führt ihre Geschäfte nach Grundsätzen der Wohnungsgemeinnützigkeit im Sinne dieses Gesellschaftsvertrages. Sie hat den Betrieb unter Beachtung betriebswirtschaftlicher Grundsätze und des Grundsatzes der Sparsamkeit und Wirtschaftlichkeit und der Art. 87, 92 - 96 der Bayerischen Gemeindeordnung so zu führen, dass der öffentliche Zweck erfüllt wird.

## 5. Bezeichnung der Vertretung

<b>Vertretung</b>	<b>Name</b>	<b>Aufgabe</b>	<b>Bezüge 2017 [Tsd. €]</b>
Geschäftsführung	Dr. Klaus-Michael Dengler	Geschäftsführer	
	Maximilian Straßer	Geschäftsführer	

zur Vertretung Geschäftsführung:

Die Geschäftsführer haben einen Anstellungsvertrag mit der GEWOFAG Holding GmbH. Die Bezüge sind deshalb im Datenblatt der GEWOFAG Holding GmbH ausgewiesen.

**6. Mitglieder der Beschlussorgane**

Beschlussorgan	Name - Funktion
Gesellschafterversammlung	GEWOFAG Holding GmbH - Alleingesellschafterin
	-
	-

zu Gesellschafterversammlung:

Stimmberechtigte Vertreter werden von den Gesellschaftern bevollmächtigt.

**7. Unterbeteiligungen**

keine

**8. Leistungsdaten**

Leistungen	2014	2015	2016	2017	2018
Neubaufertigstellungen im Konzern	463	359	616	485	414
Großmodernisierungen (Fertigstellungen) im Konzern	462	414	420	0	156

**9. Beschäftigte**

Anzahl	2014	2015	2016	2017	2018
Durchschnittliches Vollzeitäquivalent	54,74	54,42	70,37	70,95	70,5
davon weiblich [%]	38,07	39,56	45,74	47,06	46,81
davon männlich [%]	61,93	60,44	54,26	52,94	53,19
davon nicht differenziert [%]	0	0	0	0	0
davon schwerbehindert [%]	1,83	0	0	1,66	k. A.

## 10. Bilanzdaten / Vermögensdaten

Nr.	Position in [Tsd. €]	2014	2015	2016	2017	2018
	<b>AKTIVA</b>					
1	Anlagevermögen	40	32	190	153	105
2	Umlaufvermögen	1.206	1.172	1.046	2.847	1.548
3	Sonstiges	0	0	0	10	0
<b>4</b>	<b>Summe Aktiva</b>	<b>1.246</b>	<b>1.204</b>	<b>1.236</b>	<b>3.011</b>	<b>1.653</b>
	<b>PASSIVA</b>					
5	Eigenkapital	25	25	25	25	25
6	Gezeichnetes Kapital	25	25	25	25	25
9	Gewinn- und Verlustvortrag	0	0	0	0	0
10	Ergebnis	0	0	0	0	0
11	Rückstellungen	1.070	1.103	1.125	1.262	1.546
12	Verbindlichkeiten	151	75	86	1.724	82
13	Verbindlichkeiten gegenüber Gesellschaftern	60	2	4	1.521	0
14	Andere Verbindlichkeiten	92	73	82	203	82
<b>16</b>	<b>Summe Passiva</b>	<b>1.246</b>	<b>1.204</b>	<b>1.236</b>	<b>3.011</b>	<b>1.653</b>
	<b>Bilanzkennzahlen</b>					
17	Eigenkapitalquote [%]	2,01	2,08	2,02	0,83	1,51
18	Verschuldungsgrad [%]	97,99	97,92	97,98	99,17	98,49
19	Eigenkapitalverzinsung [%]	0,00	0,00	0,00	0,00	0,00
20	Eigenkapitalverzinsung vor Gewinnabführung / Zuschuss [%]	-891,59	865,01	1.096,31	301,83	-1.687,42

## 11. Daten der Erfolgsrechnung / Haushaltsdaten

Nr.	Position in [Tsd. €]	2014	2015	2016	2017	2018
1	Erlöse/Gebühren/Entgelte	6.672	6.918	7.139	8.090	7.840
2	Sonstige Erträge/Einnahmen	67	116	54	48	15
<b>3</b>	<b>Summe Erträge/Einnahmen</b>	<b>6.739</b>	<b>7.034</b>	<b>7.192</b>	<b>8.138</b>	<b>7.855</b>
4	Sachaufwand/-ausgaben	-934	-765	-41	-18	-20
5	Personalaufwand/-ausgaben	-4.340	-4.440	-5.172	-6.292	-5.934
6	Abschreibungen	-14	-11	-52	-50	-48
8	Sonstiger Aufwand/Ausgaben	-1.619	-1.520	-1.615	-1.630	-2.235
<b>9</b>	<b>Summe Aufwand/Ausgaben</b>	<b>-6.906</b>	<b>-6.736</b>	<b>-6.880</b>	<b>-7.990</b>	<b>-8.236</b>
<b>10</b>	<b>Betriebs-/Haushaltsergebnis</b>	<b>-167</b>	<b>298</b>	<b>312</b>	<b>148</b>	<b>-382</b>
11	Finanzergebnis	-56	-81	-38	-73	-40
12	Ergebnis der gewöhnlichen Geschäftstätigkeit	-223	216	274	75	-422
13	Außerordentliches Ergebnis	0	0			
15	Zwischenergebnis	-223	216	274	75	-422
16	Aufwendungen aus Gewinnabführung	0	-216	-274	-75	0
17	Zuschüsse der Eigentümer	223	0	0	0	422
<b>18</b>	<b>Jahresüberschuss/-fehlbetrag</b>	<b>0</b>	<b>0</b>	<b>0</b>	<b>0</b>	<b>0</b>
	<b>Betriebskennzahlen</b>					
19	Deckungsgrad [%]	97,59	104,42	104,53	101,86	95,36

zu Zuschüsse der Eigentümer:  
zu 2014, 2018: Ertrag aus Verlustübernahme

## 12. Städtische Garantieverpflichtungen

keine

## 13. Finanzielle Zielvorgaben

Beteiligungsunternehmen "sind unter Beachtung betriebswirtschaftlicher Grundsätze und des Grundsatzes der Sparsamkeit und Wirtschaftlichkeit so zu führen, dass der öffentliche Zweck erfüllt wird." (Art. 95 Abs. 1 Satz 1 GO)

## 14. Finanzhilfedaten

Dieser Betrieb erhält von der Landeshauptstadt München keine Finanzhilfen.

## 15. Kreditaufnahmen

Nr.	Position in [Tsd. €]	2014	2015	2016	2017	2018
1	Kredit 1	0	0	0	0	0

## 1. Betrieb

<b>Name</b> GEWOFAG Service GmbH	<b>UA</b>
<b>Rechtsform</b> (einschließlich Zusatz) Gesellschaft mit beschränkter Haftung	<b>Fachreferat</b> nicht vorhanden
<b>Gemeinnützigkeit</b> nein	<b>Betreuungsreferat</b> Referat für Stadtplanung und Bauordnung

Umfirmierung in „GEWOFAG Service GmbH“ (Handelsregistereintragung am 06.07.2018). Bis zu diesem Zeitpunkt firmierte die Gesellschaft als „Wohnforum GmbH“.  
Anschrift ab 01.04.2018: Gustav-Heinemann-Ring 111, 81739 München

## 2. Gesellschafter

<b>Stamm- / Grundkapital:</b>	<b>55 [Tsd. €]</b>	<b>Anteile</b>	
<b>Gesellschafter / Eigentümer</b>		<b>[Tsd. €]</b>	<b>%</b>
GEWOFAG Holding GmbH (siehe auch dort)		55	100

## 3. Vertreter und Organe

Siehe Punkt 5 und 6

## 4. Gegenstand und Aufgaben des Betriebes

Zweck der Gesellschaft ist im Wesentlichen, die soziale Sicherheit und Stabilität in Münchner Wohnanlagen als sozialer Dienstleister zu fördern. Vorrangig soll die Gesellschaft Menschen, die in besonderem Maße Unterstützung benötigen, insbesondere Menschen die von Armut, Wohnungsnot, Arbeitslosigkeit oder Krankheit betroffen sind, Personen im Alter oder mit Behinderung, Asylsuchende, Alleinerziehende, Kinder, Jugendliche oder Familien bei der Lösung ihrer Probleme unterstützen. Zu diesem Zweck kann die Gesellschaft soziale Einrichtungen errichten und betreiben, die zur Förderung der sozialen Sicherheit und der Stabilität beitragen. Hierzu zählen insbesondere Nachbarschaftstreffs, die der Stärkung des nachbarschaftlichen Engagements dienen. Die Gesellschaft kann außerdem alle im Bereich der Wohnungswirtschaft und des Stadteilmanagements anfallenden sozialen Aufgaben übernehmen, sofern diese dem Gesellschaftszweck dienlich sind. Außerdem erbringt die Gesellschaft Dienstleistungen für die Gesellschaften des GEWOFAG Konzerns im Bereich der Hausmeisterei, des Facility- und Gebäudemanagements. Vorrangig fallen hierunter die Pflege und Instandhaltung der Wohn- und Außenanlagen in den Siedlungen der bestandshaltenden Gesellschaften des GEWOFAG Konzerns. Ihre Mitarbeiter sind Ansprechpartner für Mieterinnen und Mieter bei vielfältigen Problemen im Lebens- und Wohnumfeld. Die Gesellschaft leistet damit ihren Beitrag zu einer vorrangig sicheren und sozial verantwortbaren Wohnungsversorgung der breiten Schichten der Münchner Bevölkerung (gemeinnütziger Zweck) durch den GEWOFAG Konzern.

## 5. Bezeichnung der Vertretung

<b>Vertretung</b>	<b>Name</b>	<b>Aufgabe</b>	<b>Bezüge 2017 [Tsd. €]</b>
Geschäftsführung	Dr. Klaus-Michael Dengler	Geschäftsführer	
	Maximilian Straßer	Geschäftsführer	

zur Vertretung Geschäftsführung:

Die Geschäftsführer haben einen Anstellungsvertrag mit der GEWOFAG Holding GmbH. Die Bezüge sind deshalb im Datenblatt der GEWOFAG Holding GmbH ausgewiesen.



**6. Mitglieder der Beschlussorgane**

Beschlussorgan	Name - Funktion
Gesellschafterversammlung	GEWOFAG Holding GmbH - Alleingesellschafter
	-
	-

zu Gesellschafterversammlung:  
Stimmberechtigte Vertreter werden von den Gesellschaftern bevollmächtigt.

**7. Unterbeteiligungen**

keine

**8. Leistungsdaten**

Leistungen	2014	2015	2016	2017	2018
Leitung von Nachbarschafts- / Bewohnertreffs und Gemeinschaftsräume (Regelförderphase und im Raummanagement)	16	15	14	7	k. A.
Mietschuldnerberatungen	545	420	329	322	k. A.
Konfliktberatungen	1.250	1.193	1.346	1.073	k. A.

zu Leitung von Nachbarschafts- / Bewohnertreffs und Gemeinschaftsräume (Regelförderphase und im Raummanagement):

zu 2017: 5 Nachbarschaftstreffs + 2 Gemeinschaftsräume

**9. Beschäftigte**

Anzahl	2014	2015	2016	2017	2018
Durchschnittliches Vollzeitäquivalent	187,8	190,15	203,9	181,69	171,7
davon weiblich [%]	60,59	58,05	46,51	54	54,57
davon männlich [%]	39,41	41,95	53,49	46	45,43
davon nicht differenziert [%]	0	0	0	0	0
davon schwerbehindert [%]	9,1	10,97	10,71	11,65	k. A.

## 10. Bilanzdaten / Vermögensdaten

Nr.	Position in [Tsd. €]	2014	2015	2016	2017	2018
	<b>AKTIVA</b>					
1	Anlagevermögen	1.124	832	726	419	492
2	Umlaufvermögen	2.562	1.146	3.068	10.491	2.791
3	Sonstiges	1.934	0	19	20	
<b>4</b>	<b>Summe Aktiva</b>	<b>5.620</b>	<b>1.978</b>	<b>3.814</b>	<b>10.929</b>	<b>3.282</b>
	<b>PASSIVA</b>					
5	Eigenkapital	0	246	106	184	184
6	Gezeichnetes Kapital	55	55	55	55	55
7	Rücklagen	33	33	33	33	33
8	Sonstige EK-Posten	0	2.000	2.000	2.077	2.077
9	Gewinn- und Verlustvortrag	-2.022	-1.842	-1.982	-1.982	-1.982
10	Ergebnis	1.934	0	0	0	0
11	Rückstellungen	952	1.202	3.016	3.766	2.770
12	Verbindlichkeiten	4.668	529	691	6.979	328
13	Verbindlichkeiten gegenüber Gesellschaftern	4.325	327	358	6.464	32
14	Andere Verbindlichkeiten	342	203	333	515	296
15	Sonstiges	0	0	0	0	0
<b>16</b>	<b>Summe Passiva</b>	<b>5.620</b>	<b>1.978</b>	<b>3.814</b>	<b>10.929</b>	<b>3.282</b>
	<b>Bilanzkennzahlen</b>					
17	Eigenkapitalquote [%]	0,00	12,45	2,79	1,68	5,60
18	Verschuldungsgrad [%]	100,00	87,55	97,21	98,32	94,40
19	Eigenkapitalverzinsung [%]		73,13	-131,32	0,00	0,00
20	Eigenkapitalverzinsung vor Gewinnabführung / Zuschuss [%]		73,13	-131,32	-759,31	439,63

zu Ergebnis:

zu 2014: Unter dieser Position werden die „nicht durch Eigenkapital gedeckten Fehlbeträge“ ausgewiesen.

zu Sonstige EK-Posten:

zu 2015: Die GEWOFAG Holding GmbH hat als Gesellschafterin der Wohnforum im Berichtsjahr die Eigenkapitalstruktur der Gesellschaft gestärkt, indem die bestehende Forderung der GEWOFAG Holding GmbH gegen die Wohnforum GmbH aus einem Darlehen in Höhe von 1.000 Tsd. € sowie eine zusätzliche Bareinlage von 1.000 Tsd. € als Zuführung in die Kapitalrücklagen in die Gesellschaft eingelegt wurden. Der nicht durch Eigenkapital gedeckte Fehlbetrag des Vorjahres wurde somit ausgeglichen.

## 11. Daten der Erfolgsrechnung / Haushaltsdaten

Nr.	Position in [Tsd. €]	2014	2015	2016	2017	2018
1	Erlöse/Gebühren/Entgelte	11.547	12.367	13.879	13.468	13.039
2	Sonstige Erträge/Einnahmen	811	817	877	533	509
<b>3</b>	<b>Summe Erträge/Einnahmen</b>	<b>12.359</b>	<b>13.184</b>	<b>14.756</b>	<b>14.001</b>	<b>13.548</b>
4	Sachaufwand/-ausgaben	-1.029	-1.166	-1.573	-963	-1.197
5	Personalaufwand/-ausgaben	-8.371	-8.535	-9.951	-10.234	-8.481
6	Abschreibungen	-356	-352	-423	-431	-237
8	Sonstiger Aufwand/Ausgaben	-2.613	-2.629	-2.804	-3.509	-2.779
<b>9</b>	<b>Summe Aufwand/Ausgaben</b>	<b>-12.369</b>	<b>-12.682</b>	<b>-14.751</b>	<b>-15.137</b>	<b>-12.694</b>
<b>10</b>	<b>Betriebs-/Haushaltsergebnis</b>	<b>-10</b>	<b>502</b>	<b>5</b>	<b>-1.137</b>	<b>854</b>
11	Finanzergebnis	-101	-126	-73	-181	-40
12	Ergebnis der gewöhnlichen Geschäftstätigkeit	-111	375	-68	-1.317	814
13	Außerordentliches Ergebnis	0	0			
14	Steuern	-2	-195	-72	-78	-6
15	Zwischenergebnis	-113	180	-140	-1.396	808
16	Aufwendungen aus Gewinnabführung	0	0	0	0	-808
17	Zuschüsse der Eigentümer	0	0	0	1.396	0
<b>18</b>	<b>Jahresüberschuss/-fehlbetrag</b>	<b>-113</b>	<b>180</b>	<b>-140</b>	<b>0</b>	<b>0</b>
	<b>Betriebskennzahlen</b>					
19	Deckungsgrad [%]	99,92	103,96	100,03	92,49	106,73

zu Aufwendungen aus Gewinnabführung:  
zu 2018: Beherrschungs- und Gewinnabführungsvertrag

zu Zuschüsse der Eigentümer:  
zu 2017: Verlustübernahme durch die GEWOFAG Holding GmbH (Im Geschäftsjahr 2017 wurde zwischen der GEWOFAG Holding GmbH und der Wohnforum GmbH ein Beherrschungs- und Gewinnabführungsvertrag abgeschlossen).

## 12. Städtische Garantieverpflichtungen

keine

## 13. Finanzielle Zielvorgaben

Beteiligungsunternehmen "sind unter Beachtung betriebswirtschaftlicher Grundsätze und des Grundsatzes der Sparsamkeit und Wirtschaftlichkeit so zu führen, dass der öffentliche Zweck erfüllt wird." (Art. 95 Abs. 1 Satz 1 GO)

## 14. Finanzhilfedaten

Dieser Betrieb erhält von der Landeshauptstadt München keine Finanzhilfen.

## 15. Kreditaufnahmen

Nr.	Position in [Tsd. €]	2014	2015	2016	2017	2018
1	Kredit 1	1.000	0	0	0	0

## 1. Betrieb

<b>Name</b> GEWOFAG Wohnen GmbH	<b>UA</b>
<b>Rechtsform</b> (einschließlich Zusatz) Gesellschaft mit beschränkter Haftung	<b>Fachreferat</b> nicht vorhanden
<b>Gemeinnützigkeit</b> nein	<b>Betreuungsreferat</b> Referat für Stadtplanung und Bauordnung

Bis 23.12.2009: GEWOFAG Gemeinnützige Wohnungsfürsorge AG  
Anschrift ab 01.04.2018: Gustav-Heinemann-Ring 111, 81739 München

## 2. Gesellschafter

<b>Stamm- / Grundkapital:</b>	<b>25.000 [Tsd. €]</b>	
<b>Gesellschafter / Eigentümer</b>	<b>[Tsd. €]</b>	<b>%</b>
GEWOFAG Holding GmbH (siehe auch dort)	23.725	94,9
Gemeinde Taufkirchen	1.275	5,1

## 3. Vertreter und Organe

Siehe Punkt 5 und 6

## 4. Gegenstand und Aufgaben des Betriebes

Zweck der Gesellschaft ist vorrangig eine sichere und sozial verantwortbare Wohnungsversorgung der breiten Schichten der Münchner Bevölkerung. Die Gesellschaft bewirtschaftet und verwaltet Bauten in allen Rechts- und Nutzungsformen. Sie kann außerdem alle im Bereich der Wohnungswirtschaft, des Städtebaus und der Infrastruktur anfallenden Aufgaben übernehmen, Grundstücke erwerben, belasten und veräußern sowie Erbbaurechte ausgeben, sofern diese dem Gesellschaftszweck dienlich sind (§ 2 Abs. 1 und 2 Satzung). Der öffentliche Zweck ergibt sich aus der Satzung und aus dem Gesetz (§ 3 Wohnraumförderungsgesetz (WoFG)) als gemeinsame Aufgabe von Bund, Land und Gemeinden. Wohnungsbau und Wohnungsversorgung und sonstige Maßnahmen im Bereich des Städtebaus sind Aufgaben im Rahmen des eigenen Wirkungskreises der Stadt nach Art. 83 BV und Art. 6, 7 und 57 GO.

## 5. Bezeichnung der Vertretung

<b>Vertretung</b>	<b>Name</b>	<b>Aufgabe</b>	<b>Bezüge 2017 [Tsd. €]</b>
Geschäftsführung	Dr. Klaus-Michael Dengler	Geschäftsführer	
	Sigismund Mühlbauer, niedergelegt zum Ablauf des 28.02.2017	Interim-Geschäftsführer	
	Maximilian Straßer	Geschäftsführer	

zur Vertretung Geschäftsführung:

Die Geschäftsführer erhalten für ihre Geschäftsführertätigkeit keine gesonderte Vergütung. Anstellungsvertrag mit der GEWOFAG Holding GmbH.

## 6. Mitglieder der Beschlussorgane

Beschlussorgan	Name - Funktion
Gesellschafterversammlung	GEWOFAG Holding GmbH - Gesellschafter
	Gemeinde Taufkirchen - Gesellschafter
	-
	-

zu Gesellschafterversammlung:

Stimmberechtigte Vertreter werden von den Gesellschaftern bevollmächtigt.

## 7. Unterbeteiligungen

Beteiligung an	Kapitalanteil		Ergebnis [Tsd. €]
	[Tsd. €]	[%]	
Heimag Besitzgesellschaft mbH (kein Datenblatt)	25	100	0
Heimag München GmbH (siehe auch dort)	25.000	100	-10.831
Mietmanagement Heimag GmbH & Co. KG (kein Datenblatt)	398.621	100	0
Münchner Gesellschaft für Stadterneuerung mbH (MGS) (siehe auch dort)	31	6	0

zu Heimag Besitzgesellschaft mbH (kein Datenblatt):

zum Kapitalanteil:

Mit Verschmelzungsvertrag vom 17.08.2017 wurde die Kommanditistin der Mietmanagement Heimag GmbH & Co. KG, die Heimag Besitzgesellschaft mbH, mit Wirkung zum 01.01.2017 auf die Heimag München GmbH verschmolzen. Durch diese Verschmelzung ist das Vermögen der Mietmanagement Heimag GmbH & Co. KG durch Anwachsung kraft Gesetz auf die Heimag München GmbH als verbleibender Gesellschafter übergegangen und die Mietmanagement Heimag GmbH & Co. KG erloschen.

zu Heimag München GmbH (siehe auch dort):

zum Kapitalanteil:

direkt

zu Mietmanagement Heimag GmbH & Co. KG (kein Datenblatt):

zum Kapitalanteil:

Mit Verschmelzungsvertrag vom 17.08.2017 wurde die Kommanditistin der Mietmanagement Heimag GmbH & Co. KG, die Heimag Besitzgesellschaft mbH, mit Wirkung zum 01.01.2017 auf die Heimag München GmbH verschmolzen. Durch diese Verschmelzung ist das Vermögen der Mietmanagement Heimag GmbH & Co. KG durch Anwachsung kraft Gesetz auf die Heimag München GmbH als verbleibender Gesellschafter übergegangen und die Mietmanagement Heimag GmbH & Co. KG erloschen.

zu Münchner Gesellschaft für Stadterneuerung mbH (MGS) (siehe auch dort):

zum Kapitalanteil:

direkt

## 8. Leistungsdaten

Leistungen	2014	2015	2016	2017	2018
Wohnungsbau, Fertigstellungen	382	210	586	485	414
Eigene Wohneinheiten	25.653	25.927	26.486	27.153	27.478
Großmodernisierungen	462	414	420	0	165

## 9. Beschäftigte

Anzahl	2014	2015	2016	2017	2018
Durchschnittliches Vollzeitäquivalent	106,05	124,42	116,07	98,56	96,9
davon weiblich [%]	47,92	51,48	55,52	52,15	51,5
davon männlich [%]	52,08	48,52	44,48	47,85	48,5
davon nicht differenziert [%]	0	0	0	0	0
davon schwerbehindert [%]	16,12	2,72	8,05	9,31	k. A.

## 10. Bilanzdaten / Vermögensdaten

Nr.	Position in [Tsd. €]	2014	2015	2016	2017	2018
	<b>AKTIVA</b>					
1	Anlagevermögen	1.129.534	1.313.265	1.598.752	1.723.661	1.878.120
2	Umlaufvermögen	172.455	188.327	71.409	114.559	182.743
3	Sonstiges	646	4.355	1.849	271	471
<b>4</b>	<b>Summe Aktiva</b>	<b>1.302.635</b>	<b>1.505.947</b>	<b>1.672.010</b>	<b>1.838.491</b>	<b>2.061.334</b>
	<b>PASSIVA</b>					
5	Eigenkapital	567.050	567.225	595.927	615.244	617.865
6	Gezeichnetes Kapital	25.000	25.000	25.000	25.000	25.000
7	Rücklagen	521.745	541.925	542.174	570.876	542.174
8	Sonstige EK-Posten	0	0	0	0	0
9	Gewinn- und Verlustvortrag	0	0	0	0	0
10	Ergebnis	20.304	300	28.753	19.368	50.692
11	Rückstellungen	27.880	50.135	33.777	33.778	33.213
12	Verbindlichkeiten	706.279	887.085	1.039.466	1.185.752	1.407.415
13	Verbindlichkeiten gegenüber Gesellschaftern	201.802	925	90.519	67.415	233.110
14	Andere Verbindlichkeiten	504.477	886.160	948.947	1.118.337	1.174.304
15	Sonstiges	1.427	1.502	2.840	3.718	2.840
<b>16</b>	<b>Summe Passiva</b>	<b>1.302.635</b>	<b>1.505.947</b>	<b>1.672.010</b>	<b>1.838.491</b>	<b>2.061.334</b>
	<b>Bilanzkennzahlen</b>					
17	Eigenkapitalquote [%]	43,53	37,67	35,64	33,46	29,97
18	Verschuldungsgrad [%]	56,47	62,33	64,36	66,54	70,03
19	Eigenkapitalverzinsung [%]	3,58	0,05	4,82	3,15	1,21
20	Eigenkapitalverzinsung vor Gewinnabführung / Zuschuss [%]	3,58	0,05	4,82	3,15	1,21

## 11. Daten der Erfolgsrechnung / Haushaltsdaten

Nr.	Position in [Tsd. €]	2014	2015	2016	2017	2018
1	Erlöse/Gebühren/Entgelte	176.093	181.716	189.990	197.080	203.865
2	Sonstige Erträge/Einnahmen	25.720	10.491	18.453	7.891	6.423
<b>3</b>	<b>Summe Erträge/Einnahmen</b>	<b>201.813</b>	<b>192.207</b>	<b>208.443</b>	<b>204.971</b>	<b>210.288</b>
4	Sachaufwand/-ausgaben	-104.160	-92.819	-92.382	-96.991	-105.834
5	Personalaufwand/-ausgaben	-7.683	-8.067	-8.227	-7.410	-7.310
6	Abschreibungen	-30.103	-32.348	-34.903	-38.414	-41.204
8	Sonstiger Aufwand/Ausgaben	-23.622	-24.934	-24.610	-22.533	-22.643
<b>9</b>	<b>Summe Aufwand/Ausgaben</b>	<b>-165.569</b>	<b>-158.168</b>	<b>-160.122</b>	<b>-165.347</b>	<b>-176.990</b>
<b>10</b>	<b>Betriebs-/Haushaltsergebnis</b>	<b>36.244</b>	<b>34.039</b>	<b>48.321</b>	<b>39.624</b>	<b>33.297</b>
11	Finanzergebnis	-12.221	-13.716	-15.702	-16.241	-18.776
12	Ergebnis der gewöhnlichen Geschäftstätigkeit	24.023	20.324	32.619	23.383	14.522
13	Außerordentliches Ergebnis	0	0			
14	Steuern	-3.718	-20.024	-3.866	-4.015	-7.037
15	Zwischenergebnis	20.304	300	28.753	19.368	7.485
17	Zuschüsse der Eigentümer	0	0	0	0	0
<b>18</b>	<b>Jahresüberschuss/-fehlbetrag</b>	<b>20.304</b>	<b>300</b>	<b>28.753</b>	<b>19.368</b>	<b>7.485</b>
	<b>Betriebskennzahlen</b>					
19	Deckungsgrad [%]	121,89	121,52	130,18	123,96	118,81

## 12. Städtische Garantieverpflichtungen

keine

## 13. Finanzielle Zielvorgaben

Beteiligungsunternehmen "sind unter Beachtung betriebswirtschaftlicher Grundsätze und des Grundsatzes der Sparsamkeit und Wirtschaftlichkeit so zu führen, dass der öffentliche Zweck erfüllt wird." (Art. 95 Abs. 1 Satz 1 GO)

## 14. Finanzhilfedaten

Dieser Betrieb erhält von der Landeshauptstadt München keine Finanzhilfen.

## 15. Kreditaufnahmen

Nr.	Position in [Tsd. €]	2014	2015	2016	2017	2018
1	Kredit 1	30.535	80.778	95.180	100.907	135.619
2	Kredit 2	0	196.500	60.000	50.000	0
3	übrige	25.000	10.000	0	0	0

## 1. Betrieb

<b>Name</b> Heimag München GmbH		<b>UA</b>
<b>Rechtsform</b> (einschließlich Zusatz) Gesellschaft mit beschränkter Haftung		<b>Fachreferat</b> nicht vorhanden
<b>Gemeinnützigkeit</b> nein		<b>Betreuungsreferat</b> Referat für Stadtplanung und Bauordnung

Anschrift ab 01.04.2018: Gustav-Heinemann-Ring 111, 81739 München

## 2. Gesellschafter

<b>Stamm- / Grundkapital:</b>	<b>25.000 [Tsd. €]</b>		<b>Anteile</b>	
<b>Gesellschafter / Eigentümer</b>			<b>[Tsd. €]</b>	<b>%</b>
GEWOFAG Wohnen GmbH, München (siehe auch dort)			25.000	100

## 3. Vertreter und Organe

Siehe Punkt 5 und 6

## 4. Gegenstand und Aufgaben des Betriebes

Zweck der Gesellschaft ist vorrangig eine sichere und sozial verantwortbare Wohnungsversorgung der breiten Schichten der Münchener Bevölkerung (gemeinnütziger Zweck). Die Gesellschaft errichtet, bewirtschaftet und verwaltet Bauten in allen Rechts- und Nutzungsformen. Sie kann außerdem alle im Bereich der Wohnungswirtschaft, des Städtebaus und der Infrastruktur anfallenden Aufgaben übernehmen, Grundstücke erwerben, belasten und veräußern sowie Erbbaurechte ausgeben, sofern diese dem Gesellschaftszweck dienlich sind. (§ 2 Satzung).

## 5. Bezeichnung der Vertretung

<b>Vertretung</b>	<b>Name</b>	<b>Aufgabe</b>	<b>Bezüge 2017 [Tsd. €]</b>
Geschäftsführer	Dr. Klaus-Michael Dengler		

zur Vertretung Geschäftsführer:

Der Geschäftsführer hat einen Anstellungsvertrag mit der GEWOFAG Holding GmbH. Die Bezüge sind deshalb im Datenblatt der GEWOFAG Holding GmbH ausgewiesen.



## 6. Mitglieder der Beschlussorgane

Beschlussorgan	Name - Funktion
Gesellschafterversammlung	GEWOFAG Wohnen GmbH, München - Alleingesellschafter -
Aufsichtsrat	Richard Quaas - AR-Mitglied, Vorsitzender Heide Rieke - AR-Mitglied, stv. Vorsitzende Auguste Kagerer - AR-Mitglied Stephan Henneberger - AR-Mitglied Ralph Glöckner - AR-Mitglied Günther Schabenberger - AR-Mitglied Dennis Schauer - AR-Mitglied Georg von Oepen - AR-Mitglied Maximilian Straßer - AR-Mitglied -

zu Gesellschafterversammlung:  
Stimmberechtigte Vertreter werden von den Gesellschaftern bevollmächtigt.

zu Richard Quaas:  
e.a. Stadtrat der LHM, Journalist

zu Heide Rieke:  
e.a. Stadträtin, Verlegerin

zu Auguste Kagerer:  
Kaufmännische Angestellte

zu Stephan Henneberger:  
Hausmeister

zu Ralph Glöckner:  
Immobilienverwalter

zu Günther Schabenberger:  
Prokurist der GEWOFAG Wohnen GmbH

zu Dennis Schauer:  
Prokurist der GEWOFAG Holding GmbH

zu Georg von Oepen:  
Prokurist der GEWOFAG Gebäude Service GmbH

zu Maximilian Straßer:  
Geschäftsführer der GEWOFAG Holding GmbH

## 7. Unterbeteiligungen

Beteiligung an	Kapitalanteil		Ergebnis [Tsd. €]
	[Tsd. €]	[%]	
Heimag Besitzgesellschaft mbH (kein Datenblatt)	25	100	0
Mietmanagement Heimag GmbH & Co. KG (kein Datenblatt)	398.621	100	0

zu Heimag Besitzgesellschaft mbH (kein Datenblatt):

zum Kapitalanteil:

Mit Verschmelzungsvertrag vom 17.08.2017 wurde die Kommanditistin der Mietmanagement Heimag GmbH & Co. KG, die Heimag Besitzgesellschaft mbH, mit Wirkung zum 01.01.2017 auf die Heimag München GmbH verschmolzen. Durch diese Verschmelzung ist das Vermögen der Mietmanagement Heimag GmbH & Co. KG durch Anwachsung kraft Gesetz auf die Heimag München GmbH als verbleibender Gesellschafter übergegangen und die Mietmanagement Heimag GmbH & Co. KG erloschen.

zu Mietmanagement Heimag GmbH & Co. KG (kein Datenblatt):

zum Kapitalanteil:

Mit Verschmelzungsvertrag vom 17.08.2017 wurde die Kommanditistin der Mietmanagement Heimag GmbH & Co. KG, die Heimag Besitzgesellschaft mbH, mit Wirkung zum 01.01.2017 auf die Heimag München GmbH verschmolzen. Durch diese Verschmelzung ist das Vermögen der Mietmanagement Heimag GmbH & Co. KG durch Anwachsung kraft Gesetz auf die Heimag München GmbH als verbleibender Gesellschafter übergegangen und die Mietmanagement Heimag GmbH & Co. KG erloschen.

## 8. Leistungsdaten

Leistungen	2014	2015	2016	2017	2018
Wohnungsbau, Fertigstellungen	0	17	0	0	0
Verwaltete eigene Mietwohnungen	346	363	363	5.078	5.078

zu Verwaltete eigene Mietwohnungen:

zu 2017: Durch die Verschmelzung der Heimag Besitzgesellschaft mbH auf die Heimag München GmbH mit Wirkung zum 01.01.2017 ist das Vermögen (und damit auch der Mietwohnungsbestand) der Mietmanagement Heimag GmbH & Co. KG durch Anwachsung kraft Gesetz auf die Heimag München GmbH übergegangen.

## 9. Beschäftigte

Anzahl	2014	2015	2016	2017	2018
Durchschnittliches Vollzeitäquivalent	38,11	22,27	0	0	0
davon weiblich [%]	26,42	4,67			
davon männlich [%]	73,58	95,33			
davon nicht differenziert [%]	0	0			
davon schwerbehindert [%]	5,25	8,98			

zu Durchschnittliches Vollzeitäquivalent:

Ab 2016 verfügt die Heimag München GmbH über kein eigenes Personal mehr. Alle aktiven Mitarbeiterinnen und Mitarbeiter sind zum 01.01.2016 in die Wohnforum GmbH gewechselt.

## 10. Bilanzdaten / Vermögensdaten

Nr.	Position in [Tsd. €]	2014	2015	2016	2017	2018
	<b>AKTIVA</b>					
1	Anlagevermögen	470.148	468.495	449.930	454.746	446.553
2	Umlaufvermögen	1.450	1.536	1.521	17.402	16.580
3	Sonstiges	71	67	26.170	22.707	21.125
<b>4</b>	<b>Summe Aktiva</b>	<b>471.669</b>	<b>470.098</b>	<b>477.621</b>	<b>494.855</b>	<b>484.257</b>
	<b>PASSIVA</b>					
5	Eigenkapital	216.499	214.058	202.258	191.427	184.343
6	Gezeichnetes Kapital	25.000	25.000	25.000	25.000	25.000
7	Rücklagen	204.605	204.605	204.605	204.605	204.605
8	Sonstige EK-Posten	0	0	0	0	0
9	Gewinn- und Verlustvortrag	0	0	0	0	0
10	Ergebnis	-13.106	-15.548	-27.347	-38.178	-45.263
11	Rückstellungen	15.021	14.152	11.479	13.555	14.359
12	Verbindlichkeiten	240.121	241.856	263.859	289.694	285.363
13	Verbindlichkeiten gegenüber Gesellschaftern	75.330	26.809	160.270	21.396	20.000
14	Andere Verbindlichkeiten	164.791	215.046	103.588	268.298	265.363
15	Sonstiges	28	32	25	179	193
<b>16</b>	<b>Summe Passiva</b>	<b>471.669</b>	<b>470.098</b>	<b>477.621</b>	<b>494.855</b>	<b>484.257</b>
	<b>Bilanzkennzahlen</b>					
17	Eigenkapitalquote [%]	45,90	45,53	42,35	38,68	38,07
18	Verschuldungsgrad [%]	54,10	54,47	57,65	61,32	61,93
19	Eigenkapitalverzinsung [%]	-2,74	-1,14	-5,83	-5,66	-4,21
20	Eigenkapitalverzinsung vor Gewinnabführung / Zuschuss [%]	-2,74	-1,14	-5,83	-5,66	-4,21

zu Ergebnis:  
Bilanzverlust

## 11. Daten der Erfolgsrechnung / Haushaltsdaten

Nr.	Position in [Tsd. €]	2014	2015	2016	2017	2018
1	Erlöse/Gebühren/Entgelte	3.047	3.117	3.274	39.345	40.467
2	Sonstige Erträge/Einnahmen	195	1.191	1.083	2.901	669
<b>3</b>	<b>Summe Erträge/Einnahmen</b>	<b>3.242</b>	<b>4.308</b>	<b>4.357</b>	<b>42.246</b>	<b>41.136</b>
4	Sachaufwand/-ausgaben	-7.193	-1.728	-2.570	-28.419	-27.248
5	Personalaufwand/-ausgaben	-2.546	-1.775	-13	-144	-16
6	Abschreibungen	-1.038	-1.099	-1.059	-8.723	-8.745
8	Sonstiger Aufwand/Ausgaben	-3.724	-4.779	-6.767	-5.609	-5.752
<b>9</b>	<b>Summe Aufwand/Ausgaben</b>	<b>-14.501</b>	<b>-9.381</b>	<b>-10.410</b>	<b>-42.895</b>	<b>-41.761</b>
<b>10</b>	<b>Betriebs-/Haushaltsergebnis</b>	<b>-11.259</b>	<b>-5.073</b>	<b>-6.053</b>	<b>-649</b>	<b>-625</b>
11	Finanzergebnis	5.586	2.710	-5.629	-9.306	-6.277
12	Ergebnis der gewöhnlichen Geschäftstätigkeit	-5.673	-2.363	-11.682	-9.955	-6.902
13	Außerordentliches Ergebnis	-189	0			
14	Steuern	-77	-78	-117	-876	-866
15	Zwischenergebnis	-5.939	-2.441	-11.799	-10.831	-7.768
16	Aufwendungen aus Gewinnabführung	0	0	0	0	0
17	Zuschüsse der Eigentümer	0	0	0	0	0
<b>18</b>	<b>Jahresüberschuss/-fehlbetrag</b>	<b>-5.939</b>	<b>-2.441</b>	<b>-11.799</b>	<b>-10.831</b>	<b>-7.768</b>
	<b>Betriebskennzahlen</b>					
19	Deckungsgrad [%]	22,36	45,93	41,85	98,49	98,50

## 12. Städtische Garantieverpflichtungen

keine

## 13. Finanzielle Zielvorgaben

Beteiligungsunternehmen "sind unter Beachtung betriebswirtschaftlicher Grundsätze und des Grundsatzes der Sparsamkeit und Wirtschaftlichkeit so zu führen, dass der öffentliche Zweck erfüllt wird." (Art. 95 Abs. 1 Satz 1 GO)

## 14. Finanzhilfedaten

Dieser Betrieb erhält von der Landeshauptstadt München keine Finanzhilfen.

## 15. Kreditaufnahmen

Nr.	Position in [Tsd. €]	2014	2015	2016	2017	2018
1	Kredit 1	700	150	0	0	0
2	Kredit 2	0	0	140.000	0	0

## 1. Betrieb

<b>Name</b> <b>GWG Städtische Wohnungsgesellschaft München mbH - Konzern</b>	<b>UA</b>
<b>Rechtsform</b> (einschließlich Zusatz) GmbH	<b>Fachreferat</b> nicht vorhanden
<b>Gemeinnützigkeit</b> nein	<b>Betreuungsreferat</b> Referat für Stadtplanung und Bauordnung

Konzern

## 2. Gesellschafter

<b>Stamm- / Grundkapital:</b>	<b>358.703 [Tsd. €]</b>	<b>Anteile</b>	
<b>Gesellschafter / Eigentümer</b>		<b>[Tsd. €]</b>	<b>%</b>
<sup>1)</sup> Landeshauptstadt München		358.703	100

zu 1: In 2017 Kapitalerhöhung um 52,6 Mio. € (Immobilien-Sacheinlage und Bareinlage des Gesellschafters).

## 3. Vertreter und Organe

Siehe Punkt 5 und 6

## 4. Gegenstand und Aufgaben des Betriebes

Gegenstand und Aufgaben des GWG-Konzerns richten sich nach den satzungsgemäßen Bestimmungen der Einzelgesellschaften

- (1) GWG Städtische Wohnungsgesellschaft München mbH,
- (2) GWG Servicegesellschaft mbH i.L.,
- (3) MGS Münchner Gesellschaft für Stadterneuerung mbH.

Im Wesentlichen befasst sich der GWG-Konzern mit der Bewirtschaftung, Instandhaltung und Modernisierung des Wohnungsbestandes, der Neubautätigkeit im Anlage- und ggf. Umlaufvermögen sowie der Wohnungseigentumsverwaltung. Zu den Aufgaben der MGS siehe Einzelbericht MGS. Die Löschung der GWG Servicegesellschaft mbH i.L. wird in 2018 vollzogen.

## 5. Bezeichnung der Vertretung

<b>Vertretung</b>	<b>Name</b>	<b>Aufgabe</b>	<b>Bezüge 2017 [Tsd. €]</b>
Geschäftsführung	Christian Amlong	Sprecher der Geschäftsführung der Muttergesellschaft GWG München	
	Gerda Peter	Geschäftsführerin der Muttergesellschaft GWG München	

zu Christian Amlong:

Die Bezüge des Geschäftsführers sind im Datenblatt der GWG Städtische Wohnungsgesellschaft München mbH aufgeführt.

zu Gerda Peter:

Die Bezüge der Geschäftsführerin sind im Datenblatt der GWG Städtische Wohnungsgesellschaft München mbH aufgeführt.

## 6. Mitglieder der Beschlussorgane

Beschlussorgan	Name - Funktion
Gesellschafterversammlung	Landeshauptstadt München - Gesellschafter -
Aufsichtsrat	Dieter Reiter - AR-Mitglied und Vorsitzender Marian Offman - 1. Stv. Vorsitzender Heide Rieke - 2. Stv. Vorsitzende Prof. Dr. (I) Elisabeth Merk - AR-Mitglied Axel Markwardt - AR-Mitglied Jutta Koller - AR-Mitglied Christian Müller - AR-Mitglied Johann Sauerer - AR-Mitglied Dr. Michael Mattar - AR-Mitglied Franziska Lehner - AR-Mitglied Frank Bildhauer - AR-Mitglied Cornelia Gruber - AR-Mitglied -

zu Dieter Reiter:  
Oberbürgermeister der LHM

zu Marian Offman:  
Stadtrat, Diplom-Kaufmann

zu Heide Rieke:  
Stadträtin, Juristin

zu Prof. Dr. (I) Elisabeth Merk:  
berufsmäßige Stadträtin, Stadtbaurätin der LHM

zu Axel Markwardt:  
berufsmäßiger Stadtrat, Kommunalreferent, Jurist

zu Jutta Koller:  
Stadträtin, Bildungsberaterin für Migrantinnen

zu Christian Müller:  
Stadtrat, Sozialarbeiter

zu Johann Sauerer:  
Stadtrat, Maschinenbauer

zu Dr. Michael Mattar:  
Stadtrat, Unternehmensberater

zu Franziska Lehner:  
Arbeitnehmervertreterin, Abteilungsleiterin

zu Frank Bildhauer:  
Arbeitnehmervertreter, Abteilungsleiter

zu Cornelia Gruber:  
Arbeitnehmervertreterin, Verwaltungsangestellte

## 7. Unterbeteiligungen

Beteiligung an	Kapitalanteil		Ergebnis [Tsd. €]
	[Tsd. €]	[%]	
GWG Servicegesellschaft mbH i.L. (siehe auch dort)	25	100	0
MGS Münchner Gesellschaft für Stadterneuerung mbH (siehe auch dort)	481	94	0

zu GWG Servicegesellschaft mbH i.L. (siehe auch dort):

zum Vorjahresergebnis:

Neutrales Ergebnis durch Ergebnisabführungs- bzw. Verlustübernahmevertrag

zu MGS Münchner Gesellschaft für Stadterneuerung mbH (siehe auch dort):

zum Vorjahresergebnis:

Neutrales Ergebnis durch Ergebnisabführungs- bzw. Verlustübernahmevertrag

## 8. Leistungsdaten

Leistungen	2014	2015	2016	2017	2018
Wohnungsneubau, Fertigstellungen (Anzahl WE)	427	147	179	450	547
Umfassende Modernisierungen, Fertigstellungen (Anzahl WE)	30	29	79	126	32
Verwaltete Mietwohnungen (eigener Bestand)	26.399	26.188	26.704	27.226	27.673
Wohnungseigentumsverwaltung (Anzahl Wohnungs- und Teileigentumseinheiten)	987	987	945	945	945
Bewirtschaftete Gewerbefläche (Eigen- und Fremdverwaltung), Nutzfläche m <sup>2</sup>	147.666	150.585	152.695	151.072	152.239
Fremdverwaltung für Stadt (Wohnungen); RGU, SR, KR, zuzüglich Treuhandvermögen der MGS	1.466	1.466	1.510	1.510	1.810
Bauprogramm (Modernisierung und Neubau), Anzahl Wohnungen, Gewerbe, Garagen	513	393	393	88	130
Kaufmännische u. Technische Baubetreuung, Anzahl Objekte	15	7	7	2	3
Verwaltete Stellplätze (Eigen- und Fremdverwaltung), Anzahl Stellplätze	14.633	14.642	15.062	15.213	15.868

zu Bauprogramm (Modernisierung und Neubau), Anzahl Wohnungen, Gewerbe, Garagen:

zu 2014 bis 2018: MGS

zu Bewirtschaftete Gewerbefläche (Eigen- und Fremdverwaltung), Nutzfläche m<sup>2</sup>:

zu 2014: GWG 47.504; Fremdverw. 100.162

zu 2015: GWG 49.519; Fremdverw. 101.066

zu 2016: GWG 51.284; Fremdverw. 101.411

zu 2017: GWG 53.112, Fremdverw. 97.960

zu 2018: GWG 54.282, MGS TV 45.667, LHM 52.290

zu Fremdverwaltung für Stadt (Wohnungen); RGU, SR, KR, zuzüglich Treuhandvermögen der MGS:  
zu 2014: Per 01.01.2014 gingen 666 WE der LHM (SR) in den Bestand der GWG über; fertiggestellte Wohnungen (Neubau) für LHM-SR (61 WE).  
zu 2017: LHM 696, MGS-TV 814  
zu 2018: LHM 996 (+300 WE Zugang KomRef), MGS-TV 814

zu Kaufmännische u. Technische Baubetreuung, Anzahl Objekte:  
zu 2014 bis 2018: MGS

zu Umfassende Modernisierungen, Fertigstellungen (Anzahl WE):  
zu 2014: GWG: 30 WE  
zu 2015 bis 2018: nur GWG

zu Verwaltete Mietwohnungen (eigener Bestand):  
zu 2014: GWG: 26.361 WE, MGS: 38 WE  
zu 2015: GWG 26.150 WE, MGS 38 WE  
zu 2016: GWG 26.666 WE, MGS 38 WE  
zu 2017: GWG 27.188, MGS 38  
zu 2018: GWG 27.635, MGS 38

zu Verwaltete Stellplätze (Eigen- und Fremdverwaltung), Anzahl Stellplätze:  
zu 2014: GWG: 11.307; Fremdverw. 3.326, davon 585 Tiefbauwerk Theresienhöhe  
zu 2015: GWG: 11.307; Fremdverw. 3.336, davon 585 Tiefbauwerk Theresienhöhe  
zu 2016: GWG 11.700, Fremdverw. 3.362, davon 585 Tiefbauwerk Theresienhöhe  
zu 2017: GWG 11.851, Fremdverw. 3.362, davon 585 TBW Theresienhöhe  
zu 2018: GWG 12.323, Fremdverw. 3.500 (Zugang 138 Stpl. Komm.referat), davon 585 TBW Theresienhöhe

zu Wohnungseigentumsverwaltung (Anzahl Wohnungs- und Teileigentumseinheiten):  
zu 2016 bis 2018: inkl. Teileigentumseinh. m. sozialer, gewerbl. u. Stellplatz-Nutzung)

zu Wohnungsneubau, Fertigstellungen (Anzahl WE):  
zu 2014: GWG: 341, MGS: 86  
zu 2015: GWG 98 WE, MGS 49 WE  
zu 2016 bis 2018: nur GWG

## 9. Beschäftigte

Anzahl	2014	2015	2016	2017	2018
Durchschnittliches Vollzeitäquivalent	408,19	405,24	421,78	417,6	475,19
davon weiblich [%]	40,27	40,36	40,29	39,85	
davon männlich [%]	57,11	59,64	59,71	60,15	
davon nicht differenziert [%]	2,62	0	0	0	100
davon schwerbehindert [%]	5,03	6,08	6,41	7,28	n. v.

zu davon männlich [%]:  
zu 2014: GWG: 217,9, MGS: 15,20  
zu 2015: GWG: 223,9, MGS: 17,77  
zu 2016: GWG: 230,2, MGS: 21,66  
zu 2017: GWG: 237,6, MGS: 12,1

zu davon nicht differenziert [%]:  
zu 2014: GWG: 10,7, MGS: 0,00  
zu 2018: Planstellen nicht nach Geschlecht differenziert



zu davon schwerbehindert [%]:

zu 2014: GWG: 16,8, MGS: 3,72

zu 2015: GWG: 20,5, MGS: 4,15

zu 2016: GWG: 23,8, MGS: 3,22

zu 2017: GWG 28,9, MGS 1,5

zu davon weiblich [%]:

zu 2014: GWG: 116,9, MGS: 47,49

zu 2015: GWG: 120,8, MGS: 42,77

zu 2016: GWG: 127,6, MGS: 42,32

zu 2017: GWG: 140,9, MGS: 25,5

zu Durchschnittliches Vollzeitäquivalent:

zu 2014: GWG: 345,5, MGS: 62,69

zu 2015: GWG: 367,5, MGS: 60,54 Die durchschnittlichen Vollzeitäquivalente der unbesetzten Planstellen lagen in 2015 bei 22,8 VZÄ (in der Gesamtzahl nicht enthalten).

zu 2016: GWG: 357,8, MGS: 63,98

zu 2017: GWG 378,5, MGS 39,1

zu 2018: GWG 425,97, MGS 49,22

## 10. Bilanzdaten / Vermögensdaten

Nr.	Position in [Tsd. €]	2014	2015	2016	2017	2018
	<b>AKTIVA</b>					
1	Anlagevermögen	1.249.489	1.384.426	1.492.218	1.632.214	1.897.643
2	Umlaufvermögen	194.299	204.029	189.615	166.176	210.238
3	Sonstiges	2.253	25.636	24.911	24.169	1.839
<b>4</b>	<b>Summe Aktiva</b>	<b>1.446.041</b>	<b>1.614.090</b>	<b>1.706.744</b>	<b>1.822.559</b>	<b>2.109.720</b>
	<b>PASSIVA</b>					
5	Eigenkapital	398.721	512.784	532.953	608.188	739.614
6	Gezeichnetes Kapital	223.430	302.314	306.069	358.703	453.749
7	Rücklagen	52.026	52.026	52.026	52.026	285.390
8	Sonstige EK-Posten	270	216	216	215	0
9	Gewinn- und Verlustvortrag	0	0	0	0	143
10	Ergebnis	122.995	158.228	174.641	197.244	332
11	Rückstellungen	46.727	47.790	54.254	54.675	50.794
12	Verbindlichkeiten	998.774	1.046.997	1.064.835	1.103.041	1.316.256
13	Verbindlichkeiten gegenüber Gesellschaftern	250.551	216.648	245.302	278.054	330.813
14	Andere Verbindlichkeiten	748.223	830.349	819.533	824.987	985.443
15	Sonstiges	1.819	6.520	54.703	56.655	3.056
<b>16</b>	<b>Summe Passiva</b>	<b>1.446.041</b>	<b>1.614.090</b>	<b>1.706.744</b>	<b>1.822.559</b>	<b>2.109.720</b>
	<b>Bilanzkennzahlen</b>					
17	Eigenkapitalquote [%]	27,57	31,77	31,23	33,37	35,06
18	Verschuldungsgrad [%]	72,43	68,23	68,77	66,63	64,94
19	Eigenkapitalverzinsung [%]	4,90	6,86	3,08	3,72	0,06
20	Eigenkapitalverzinsung vor Gewinnabführung / Zuschuss [%]	4,90	6,86	3,08	3,72	0,06

zu Ergebnis:

zu 2015, 2017: Konzernbilanzgewinn

zu 2018: GWG

zu Gewinn- und Verlustvortrag:  
zu 2018: MGS

zu Gezeichnetes Kapital:  
zu 2018: davon MGS 511.000

zu Sonstige EK-Posten:  
zu 2014 bis 2017: Anteile anderer Gesellschafter

### 11. Daten der Erfolgsrechnung / Haushaltsdaten

Nr.	Position in [Tsd. €]	2014	2015	2016	2017	2018
1	Erlöse/Gebühren/Entgelte	185.629	182.051	191.096	199.466	211.920
2	Sonstige Erträge/Einnahmen	12.688	14.038	14.600	12.417	16.515
<b>3</b>	<b>Summe Erträge/Einnahmen</b>	<b>198.317</b>	<b>196.089</b>	<b>205.696</b>	<b>211.882</b>	<b>228.436</b>
4	Sachaufwand/-ausgaben	-89.309	-91.641	-94.538	-91.002	-114.600
5	Personalaufwand/-ausgaben	-27.400	-28.898	-30.109	-32.165	-36.859
6	Abschreibungen	-26.966	-26.023	-26.818	-27.270	-31.804
8	Sonstiger Aufwand/Ausgaben	-12.718	-16.119	-14.709	-15.406	-18.828
<b>9</b>	<b>Summe Aufwand/Ausgaben</b>	<b>-156.393</b>	<b>-162.680</b>	<b>-166.174</b>	<b>-165.842</b>	<b>-202.090</b>
<b>10</b>	<b>Betriebs-/Haushaltsergebnis</b>	<b>41.923</b>	<b>33.409</b>	<b>39.522</b>	<b>46.040</b>	<b>26.346</b>
11	Finanzergebnis	-20.430	-21.243	-21.601	-21.051	-25.757
12	Ergebnis der gewöhnlichen Geschäftstätigkeit	21.493	12.166	17.920	24.989	589
13	Außerordentliches Ergebnis	-183	23.290			
14	Steuern	-1.786	-255	-1.507	-2.388	-114
15	Zwischenergebnis	19.525	35.201	16.414	22.601	475
17	Zuschüsse der Eigentümer	0	0	0	0	0
<b>18</b>	<b>Jahresüberschuss/-fehlbetrag</b>	<b>19.525</b>	<b>35.201</b>	<b>16.414</b>	<b>22.601</b>	<b>475</b>
	<b>Betriebskennzahlen</b>					
19	Deckungsgrad [%]	126,81	120,54	123,78	127,76	113,04

### 12. Städtische Garantieverpflichtungen

keine

### 13. Finanzielle Zielvorgaben

Beteiligungsunternehmen "sind unter Beachtung betriebswirtschaftlicher Grundsätze und des Grundsatzes der Sparsamkeit und Wirtschaftlichkeit so zu führen, dass der öffentliche Zweck erfüllt wird." (Art. 95 Abs. 1 Satz 1 GO)

## 14. Finanzhilfedaten

Nr.	Position in [Tsd. €]	2014	2015	2016	2017	2018
	<b>Sichtbare Finanzhilfen (Stadt)</b>					
2	Investitionszuschuss erhalten					
8	Sonstige Sichtbare					
<b>9</b>	<b>Summe sichtbare Finanzhilfen (Stadt)</b>					
	<b>Nicht-sichtbare Finanzhilfen (Stadt)</b>					
11	Verzicht auf Stammkapitalverzinsung					
12	Verzicht auf Gewinnausschüttung					
13	Zinsverzichte aus Darlehen					
14	Verzicht auf Bürgschaftsgebühren					
15	Sonstiges (s. Erläuterungen)					
<b>16</b>	<b>Summe nicht-sichtbare Finanzhilfen (Stadt)</b>					
<b>17</b>	<b>Gesamtsumme Finanzhilfen Stadt</b>					
18	Summe Aufwand/Ausgaben	-156.393	-162.680	-166.174	-165.842	-202.090
	<b>Betriebskennzahlen</b>					
19	Finanzhilfekoeffizient [%]	0	0	0	0	0

zu Summe sichtbare Finanzhilfen (Stadt):

Die Finanzhilfedaten werden nur bei der Muttergesellschaft GWG Städtische Wohnungsgesellschaft München mbH ausgewiesen, da nur von dieser Gesellschaft ein Gewinn ausgeschüttet werden kann.

## 15. Kreditaufnahmen

Nr.	Position in [Tsd. €]	2014	2015	2016	2017	2018
1	Kredit 1	68.707	51.254	60.193	99.707	193.627
2	Kredit 2	54.948	36.978	-6.639	-1.693	-30.564
3	übrige					

## 1. Betrieb

<b>Name</b> GWG Städtische Wohnungsgesellschaft München mbH		<b>UA</b>
<b>Rechtsform</b> (einschließlich Zusatz) GmbH		<b>Fachreferat</b> nicht vorhanden
<b>Gemeinnützigkeit</b> nein		<b>Betreuungsreferat</b> Referat für Stadtplanung und Bauordnung

## 2. Gesellschafter

<b>Stamm- / Grundkapital:</b>	<b>358.703 [Tsd. €]</b>	<b>Anteile</b>	
<b>Gesellschafter / Eigentümer</b>		<b>[Tsd. €]</b>	<b>%</b>
<sup>1)</sup> Landeshauptstadt München		358.703	100

zu 1: In 2017 Kapitalerhöhung um 52,6 Mio. € (Immobilien-Sacheinlage und Bareinlage des Gesellschafters).

## 3. Vertreter und Organe

Siehe Punkt 5 und 6

## 4. Gegenstand und Aufgaben des Betriebes

"(1) Zweck der Gesellschaft ist vorrangig eine sichere und sozial verantwortbare Wohnungsversorgung der breiten Schichten der Bevölkerung (gemeinnütziger Zweck).

(2) Die Gesellschaft errichtet, betreut, bewirtschaftet und verwaltet Bauten in allen Rechts- und Nutzungsformen. Sie kann außerdem alle im Bereich der Wohnungswirtschaft, des Städtebaus und der Infrastruktur anfallenden Aufgaben übernehmen, Grundstücke erwerben, belasten und veräußern sowie Erbbaurechte ausgeben, sofern dies dem Gesellschaftszweck dienlich ist.

(3) Der räumliche Geschäftskreis der Gesellschaft umfasst vornehmlich die Region München, wobei der Schwerpunkt der geschäftlichen Aktivitäten in der Landeshauptstadt liegt." (§ 2 Abs. 1 - 3 Gesellschaftsvertrag).

## 5. Bezeichnung der Vertretung

<b>Vertretung</b>	<b>Name</b>	<b>Aufgabe</b>	<b>Bezüge 2017 [Tsd. €]</b>
Geschäftsführung	Christian Amlong	Sprecher der Geschäftsführung	171
	Gerda Peter	Geschäftsführerin	171

zu Christian Amlong:

Bezüge inklusive Zielerreichungsprämie in Höhe von 2.245,00 € für das Jahr 2016. Die Bestellung und der Vertragsbeginn als Geschäftsführer erfolgten mit Wirkung zum 21.11.2016.

zu Gerda Peter:

Bezüge inklusive Zielerreichungsprämie in Höhe von 2.245,00 € für das Jahr 2016. Die Bestellung und der Vertragsbeginn als Geschäftsführerin erfolgten mit Wirkung zum 21.11.2016.

## 6. Mitglieder der Beschlussorgane

Beschlussorgan	Name - Funktion
Gesellschafterversammlung	Landeshauptstadt München - Gesellschafter -
Aufsichtsrat	Dieter Reiter - AR-Mitglied und Vorsitzender Marian Offman - 1. Stv. Vorsitzender Heide Rieke - 2. Stv. Vorsitzende Prof. Dr. (I) Elisabeth Merk - AR-Mitglied Axel Markwardt - AR-Mitglied Jutta Koller - AR-Mitglied Christian Müller - AR-Mitglied Johann Sauerer - AR-Mitglied Dr. Michael Mattar - AR-Mitglied Franziska Lehner - AR-Mitglied Frank Bildhauer - AR-Mitglied Cornelia Gruber - AR-Mitglied -

zu Dieter Reiter:  
Oberbürgermeister der LHM

zu Marian Offman:  
Stadtrat, Diplom-Kaufmann

zu Heide Rieke:  
Stadträtin, Juristin

zu Prof. Dr. (I) Elisabeth Merk:  
berufsmäßige Stadträtin, Stadtbaurätin der LHM

zu Axel Markwardt:  
berufsmäßiger Stadtrat, Kommunalreferent, Jurist

zu Jutta Koller:  
Stadträtin, Bildungsberaterin für Migrantinnen

zu Christian Müller:  
Stadtrat, Sozialarbeiter

zu Johann Sauerer:  
Stadtrat, Maschinenbauer

zu Dr. Michael Mattar:  
Stadtrat, Unternehmensberater

zu Franziska Lehner:  
Arbeitnehmervertreterin, Abteilungsleiterin

zu Frank Bildhauer:  
Arbeitnehmervertreter, Abteilungsleiter

zu Cornelia Gruber:  
Arbeitnehmervertreterin, Verwaltungsangestellte

## 7. Unterbeteiligungen

Beteiligung an	Kapitalanteil		Ergebnis [Tsd. €]
	[Tsd. €]	[%]	
GWG Servicegesellschaft mbH (siehe auch dort)	25	100	0
MGS Münchner Gesellschaft für Stadterneuerung mbH (siehe auch dort)	481	94	0

zu GWG Servicegesellschaft mbH (siehe auch dort):

zum Vorjahresergebnis:

Neutrales Ergebnis durch Ergebnisabführungs- bzw. Verlustübernahmevertrag

zu MGS Münchner Gesellschaft für Stadterneuerung mbH (siehe auch dort):

zum Vorjahresergebnis:

Neutrales Ergebnis durch Ergebnisabführungs- bzw. Verlustübernahmevertrag

## 8. Leistungsdaten

Leistungen	2014	2015	2016	2017	2018
Wohnungsneubau, Fertigstellungen (Anzahl WE)	427	98	179	450	547
Umfassende Modernisierungen, Fertigstellungen (Anzahl WE)	30	29	79	126	32
Verwaltete Mietwohnungen (eigener Bestand)	26.361	26.150	26.666	27.188	27.635
Wohnungseigentumsverwaltung (Anzahl Wohnungs- und Teileigentumseinheiten)	987	987	945	945	945
Verwaltete Stellplätze (Eigen- und Fremdverwaltung), Anzahl Stellplätze		14.642	15.062	15.213	15.868
Fremdverwaltung für Stadt (Wohnungen); SR, KR			696	696	996
Verwaltung MGS-eigene WE		38	38	38	38
Verwaltung (Wohnungen) des Treuhand-/ Sanierungsvermögens der MGS		829	814	814	814
Verwaltete Gewerbefläche (Eigen- und Fremdverwaltung), Nutzfläche m²		150.585	152.695	151.072	152.239
Fremdverwaltung für Stadt (Wohnungen); RGU, SR, KR		637			

zu Fremdverwaltung für Stadt (Wohnungen); SR, KR:

zu 2018: Zugang 300 WE von Kommunalreferat

zu Umfassende Modernisierungen, Fertigstellungen (Anzahl WE):

zu 2014: GWG ohne MGS

zu 2015 bis 2018: nur GWG

zu Verwaltete Gewerbefläche (Eigen- und Fremdverwaltung), Nutzfläche m²:

zu 2015: GWG 49.519; Fremdverw. 101.066

zu 2016: GWG 51.284; Fremdverw. 101.411

zu 2017: GWG 53.112, Fremdverw. 97.960

zu 2018: GWG 54.282, MGS TV 45.667, LHM 52.290

zu Verwaltete Stellplätze (Eigen- und Fremdverwaltung), Anzahl Stellplätze:

zu 2015: GWG: 11.307; Fremdverw.: 3.336

zu 2016: GWG 11.700, Fremdverw. 3.362

zu 2017: GWG 11.851, Fremdverw. 3.362

zu 2018: GWG 12.323, Fremdverw. 3.500 (Zugang 138 Stpl. Komm.referat)

zu Wohnungseigentumsverwaltung (Anzahl Wohnungs- und Teileigentumseinheiten):  
zu 2016 bis 2018: inkl. Teileigentumseinh. m. sozialer, gewerbl. u. Stellplatz-Nutzung

zu Wohnungsneubau, Fertigstellungen (Anzahl WE):  
zu 2014: GWG: 341MGS: 86  
zu 2015: nur GWG

## 9. Beschäftigte

Anzahl	2014	2015	2016	2017	2018
Durchschnittliches Vollzeitäquivalent	345,5	344,7	357,8	378,5	425,97
davon weiblich [%]	33,84	35,04	35,66	37,23	
davon männlich [%]	63,07	64,96	64,34	62,77	
davon nicht differenziert [%]	3,1	0	0	0	100
davon schwerbehindert [%]	4,86	5,95	6,65	7,64	n. v.

zu davon nicht differenziert [%]:  
zu 2014: Im durchschnittlichen Vollzeitäquivalent enthaltene unbesetzte Planstellen.  
zu 2018: Planstellen nicht nach Geschlecht differenziert

zu Durchschnittliches Vollzeitäquivalent:  
zu 2015: Die durchschnittlichen Vollzeitäquivalente der unbesetzten Planstellen lagen in 2015 bei 22,8 VZÄ (in der Gesamtzahl nicht enthalten).  
zu 2016: Die durchschnittlichen Vollzeitäquivalente der unbesetzten Planstellen lagen in 2016 bei 27,2 VZÄ (in der Gesamtzahl nicht enthalten).  
zu 2018: gem. Wirtschaftsplan 2018-2022

## 10. Bilanzdaten / Vermögensdaten

Nr.	Position in [Tsd. €]	2014	2015	2016	2017	2018
	<b>AKTIVA</b>					
1	Anlagevermögen	1.315.990	1.449.566	1.555.672	1.694.844	1.894.074
2	Umlaufvermögen	117.336	126.840	114.401	93.446	137.293
3	Sonstiges	2.234	2.130	2.022	1.940	1.804
<b>4</b>	<b>Summe Aktiva</b>	<b>1.435.560</b>	<b>1.578.536</b>	<b>1.672.095</b>	<b>1.790.229</b>	<b>2.033.171</b>
	<b>PASSIVA</b>					
5	Eigenkapital	467.966	557.374	576.246	650.275	737.553
6	Gezeichnetes Kapital	223.430	302.314	306.069	358.703	453.238
7	Rücklagen	226.517	244.537	255.061	270.177	283.983
8	Sonstige EK-Posten	0	0	0	0	0
9	Gewinn- und Verlustvortrag	0	0	0	0	0
10	Ergebnis	18.019	10.524	15.116	21.396	332
11	Rückstellungen	43.129	43.460	50.249	50.535	46.257
12	Verbindlichkeiten	922.657	971.191	990.910	1.032.774	1.247.304
13	Verbindlichkeiten gegenüber Gesellschaftern	197.476	212.228	240.161	272.996	330.813
14	Andere Verbindlichkeiten	725.181	758.963	750.748	759.778	916.491
15	Sonstiges	1.808	6.510	54.691	56.645	2.057
<b>16</b>	<b>Summe Passiva</b>	<b>1.435.560</b>	<b>1.578.536</b>	<b>1.672.095</b>	<b>1.790.229</b>	<b>2.033.171</b>
	<b>Bilanzkennzahlen</b>					
17	Eigenkapitalquote [%]	32,60	35,31	34,46	36,32	36,28
18	Verschuldungsgrad [%]	67,40	64,69	65,54	63,68	63,72
19	Eigenkapitalverzinsung [%]	3,85	1,89	2,62	3,29	0,05
20	Eigenkapitalverzinsung vor Gewinnabführung / Zuschuss [%]	3,85	1,89	2,62	3,29	0,05

zu Gezeichnetes Kapital:

zu 2016: 3.755 Tsd. € Kapitalerhöhung (Sacheinlage)

zu 2017: 52.634 Tsd. € Kapitalerhöhung (Sach- u. Bareinlage)

zu 2018: 54.872 Tsd. € Kapitalerhöhung (Sach- u. Bareinlage)



## 11. Daten der Erfolgsrechnung / Haushaltsdaten

Nr.	Position in [Tsd. €]	2014	2015	2016	2017	2018
1	Erlöse/Gebühren/Entgelte	180.770	176.815	184.564	194.990	207.243
2	Sonstige Erträge/Einnahmen	11.745	13.171	14.632	13.744	15.972
<b>3</b>	<b>Summe Erträge/Einnahmen</b>	<b>192.515</b>	<b>189.986</b>	<b>199.196</b>	<b>208.735</b>	<b>223.214</b>
4	Sachaufwand/-ausgaben	-89.611	-91.559	-94.435	-90.764	-114.418
5	Personalaufwand/-ausgaben	-22.975	-24.400	-25.321	-28.665	-32.558
6	Abschreibungen	-28.421	-27.508	-28.506	-29.029	-31.732
8	Sonstiger Aufwand/Ausgaben	-11.466	-14.503	-13.461	-15.324	-18.516
<b>9</b>	<b>Summe Aufwand/Ausgaben</b>	<b>-152.473</b>	<b>-157.970</b>	<b>-161.724</b>	<b>-163.782</b>	<b>-197.224</b>
<b>10</b>	<b>Betriebs-/Haushaltsergebnis</b>	<b>40.042</b>	<b>32.016</b>	<b>37.472</b>	<b>44.952</b>	<b>25.991</b>
11	Finanzergebnis	-20.088	-21.088	-21.459	-21.892	-25.606
12	Ergebnis der gewöhnlichen Geschäftstätigkeit	19.954	10.928	16.013	23.061	385
13	Außerordentliches Ergebnis	-149	-149			
14	Steuern	-1.786	-255	-897	-1.665	-53
15	Zwischenergebnis	18.019	10.524	15.116	21.396	332
17	Zuschüsse der Eigentümer	0	0	0	0	0
<b>18</b>	<b>Jahresüberschuss/-fehlbetrag</b>	<b>18.019</b>	<b>10.524</b>	<b>15.116</b>	<b>21.396</b>	<b>332</b>
	<b>Betriebskennzahlen</b>					
19	Deckungsgrad [%]	126,26	120,27	123,17	127,45	113,18

## 12. Städtische Garantieverpflichtungen

keine

## 13. Finanzielle Zielvorgaben

Beteiligungsunternehmen "sind unter Beachtung betriebswirtschaftlicher Grundsätze und des Grundsatzes der Sparsamkeit und Wirtschaftlichkeit so zu führen, dass der öffentliche Zweck erfüllt wird" (Art. 95 Abs. 1 Satz 1 GO)

## 14. Finanzhilfedaten

Nr.	Position in [Tsd. €]	2014	2015	2016	2017	2018
	<b>Sichtbare Finanzhilfen (Stadt)</b>					
2	Investitionszuschuss erhalten	0	0	0	0	0
8	Sonstige Sichtbare	0	0	0	0	0
<b>9</b>	<b>Summe sichtbare Finanzhilfen (Stadt)</b>	<b>0</b>	<b>0</b>	<b>0</b>	<b>0</b>	<b>0</b>
	<b>Nicht-sichtbare Finanzhilfen (Stadt)</b>					
11	Verzicht auf Stammkapitalverzinsung	7.011	9.018	10.219	11.925	13.432
12	Verzicht auf Gewinnausschüttung	1.696	9.001	305	3.192	7.937
13	Zinsverzichte aus Darlehen	0	0	0	0	0
14	Verzicht auf Bürgschaftsgebühren	37	35	34	32	32
15	Sonstiges (s. Erläuterungen)	0	0	0	0	0
<b>16</b>	<b>Summe nicht-sichtbare Finanzhilfen (Stadt)</b>	<b>8.744</b>	<b>18.054</b>	<b>10.558</b>	<b>15.148</b>	<b>21.401</b>
<b>17</b>	<b>Gesamtsumme Finanzhilfen Stadt</b>	<b>8.744</b>	<b>18.054</b>	<b>10.558</b>	<b>15.148</b>	<b>21.401</b>
18	Summe Aufwand/Ausgaben	-152.473	-157.970	-161.724	-163.782	-197.224
	<b>Betriebskennzahlen</b>					
19	Finanzhilfekoeffizient [%]	5,42	10,26	6,13	8,47	9,79

## 15. Kreditaufnahmen

Nr.	Position in [Tsd. €]	2014	2015	2016	2017	2018
1	Kredit 1	68.707	51.254	60.193	99.707	193.627
2	Kredit 2	54.948	36.978	-6.639	-1.693	-30.564
3	übrige	0	0	0	0	0

## 1. Betrieb

<b>Name</b> GWG Servicegesellschaft mbH i.L.		<b>UA</b>
<b>Rechtsform</b> (einschließlich Zusatz) GmbH		<b>Fachreferat</b> nicht vorhanden
<b>Gemeinnützigkeit</b> nein		<b>Betreuungsreferat</b> Referat für Stadtplanung und Bauordnung

In Liquidation. Die Auflösung der Gesellschaft wurde am 01.02.2017 in das Handelsregister eingetragen.

## 2. Gesellschafter

<b>Stamm- / Grundkapital:</b>	<b>25 [Tsd. €]</b>	<b>Anteile</b>	
<b>Gesellschafter / Eigentümer</b>		<b>[Tsd. €]</b>	<b>%</b>
GWG Städtische Wohnungsgesellschaft München mbH (siehe auch dort)		25	100

## 3. Vertreter und Organe

Siehe Punkt 5 und 6

## 4. Gegenstand und Aufgaben des Betriebes

Der bis 31.12.2012 bestehende Geschäftszweck ist mit der Übertragung der Verwaltungsbestände an die GWG GmbH beendet. In der Gesellschafterversammlung vom 13.10.2016 wurde beschlossen, die Gesellschaft zum 31.12.2016 aufzulösen. Die Auflösung wurde am 01.02.2017 in das Handelsregister eingetragen. Der zwischen der GWG Servicegesellschaft mbH und ihrem Gesellschafter GWG Städtische Wohnungsgesellschaft München mbH geschlossene Beherrschungs- und Ergebnisabführungsvertrag wurde gemäß Beschluss der Gesellschafterversammlung vom 06.11.2017 zum 31.12.2017 aufgehoben. Nach Abschluss des Sperrjahres zum 15.03.2018 wird eine Liquidationsschlussbilanz erstellt und die Gesellschaft aufgelöst.

## 5. Bezeichnung der Vertretung

<b>Vertretung</b>	<b>Name</b>	<b>Aufgabe</b>	<b>Bezüge 2017 [Tsd. €]</b>
Liquidatorin	Anja Bader	Liquidatorin	

## 6. Mitglieder der Beschlussorgane

<b>Beschlussorgan</b>	<b>Name - Funktion</b>
Gesellschafterversammlung	GWG Städtische Wohnungsgesellschaft München mbH - Gesellschafter
	-
	-

## 7. Unterbeteiligungen

keine

**8. Leistungsdaten**

Leistungen	2014	2015	2016	2017	2018
keine					

Der Geschäftszweck wurde zum 31.12.2012 beendet und die Gesellschaft als Vorratsgesellschaft weitergeführt. Zum 31.12.2016 wurde die Gesellschaft aufgelöst (Handelsregistereintragung am 01.02.2017).

**9. Beschäftigte**

Anzahl	2014	2015	2016	2017	2018
Durchschnittliches Vollzeitäquivalent	0	0	0	0	0
davon nicht differenziert [%]					

zu Durchschnittliches Vollzeitäquivalent:

Die Gesellschaft verfügt über kein eigenes Personal. Die laufende Verwaltung erfolgte im Rahmen des Mitarbeiterüberlassungsvertrages durch die GWG München GmbH.

## 10. Bilanzdaten / Vermögensdaten

Nr.	Position in [Tsd. €]	2014	2015	2016	2017	2018
	<b>AKTIVA</b>					
1	Anlagevermögen	0	0	0	0	
2	Umlaufvermögen	31	30	30	33	
3	Sonstiges	0	0	0	0	
<b>4</b>	<b>Summe Aktiva</b>	<b>31</b>	<b>30</b>	<b>30</b>	<b>33</b>	<b>n. v.</b>
	<b>PASSIVA</b>					
5	Eigenkapital	25	25	25	25	
6	Gezeichnetes Kapital	25	25	25	25	
7	Rücklagen	0	0	0	0	
8	Sonstige EK-Posten	0	0	0	0	
9	Gewinn- und Verlustvortrag	0	0	0	0	
10	Ergebnis	0	0	0	0	
11	Rückstellungen	6	5	5	8	
12	Verbindlichkeiten	0	0	0	1	
13	Verbindlichkeiten gegenüber Gesellschaftern	0	0	0	0	
14	Andere Verbindlichkeiten	0	0	0	1	
15	Sonstiges	0	0	0	0	
<b>16</b>	<b>Summe Passiva</b>	<b>31</b>	<b>30</b>	<b>30</b>	<b>33</b>	<b>n. v.</b>
	<b>Bilanzkennzahlen</b>					
17	Eigenkapitalquote [%]	80,91	82,29	83,33	75,29	
18	Verschuldungsgrad [%]	19,09	17,71	16,67	24,71	
19	Eigenkapitalverzinsung [%]	0,00	0,00	0,00	0,00	
20	Eigenkapitalverzinsung vor Gewinnabführung / Zuschuss [%]	0,00	0,00	0,00	0,00	

zu Bilanzdaten:

Seit 2013 kein operatives Geschäft mehr.

## 11. Daten der Erfolgsrechnung / Haushaltsdaten

Nr.	Position in [Tsd. €]	2014	2015	2016	2017	2018
1	Erlöse/Gebühren/Entgelte	0	0	0	0	
2	Sonstige Erträge/Einnahmen	1	0	1	1	
<b>3</b>	<b>Summe Erträge/Einnahmen</b>	<b>1</b>	<b>0</b>	<b>1</b>	<b>1</b>	
4	Sachaufwand/-ausgaben	0	0	0	0	
5	Personalaufwand/-ausgaben	0	0	0	0	
6	Abschreibungen	0	0	0	0	
8	Sonstiger Aufwand/Ausgaben	-6	-4	-6	-11	
<b>9</b>	<b>Summe Aufwand/Ausgaben</b>	<b>-6</b>	<b>-4</b>	<b>-6</b>	<b>-11</b>	
<b>10</b>	<b>Betriebs-/Haushaltsergebnis</b>	<b>-5</b>	<b>-4</b>	<b>-6</b>	<b>-10</b>	
11	Finanzergebnis	5	4	6	10	
12	Ergebnis der gewöhnlichen Geschäftstätigkeit	0	0	0	0	
13	Außerordentliches Ergebnis	0	0			
14	Steuern	0	0	0	0	
15	Zwischenergebnis	0	0	0	0	
17	Zuschüsse der Eigentümer	0	0	0	0	
<b>18</b>	<b>Jahresüberschuss/-fehlbetrag</b>	<b>0</b>	<b>0</b>	<b>0</b>	<b>0</b>	n. v.
	<b>Betriebskennzahlen</b>					
19	Deckungsgrad [%]	18,71	7,95	8,74	13,04	

zu Erlöse/Gebühren/Entgelte:

Die Gesellschaft verfügt über kein eigenes Personal. Die laufende Verwaltung erfolgte im Rahmen des Mitarbeiterüberlassungsvertrages durch die GWG München GmbH.

zu Jahresüberschuss/-fehlbetrag:

Seit 2013 kein operatives Geschäft mehr.

## 12. Städtische Garantieverpflichtungen

keine

## 13. Finanzielle Zielvorgaben

Beteiligungsunternehmen "sind unter Beachtung betriebswirtschaftlicher Grundsätze und des Grundsatzes der Sparsamkeit und Wirtschaftlichkeit so zu führen, dass der öffentliche Zweck erfüllt wird." (Art. 95 Abs. 1 Satz 1 GO)

## 14. Finanzhilfedaten

Dieser Betrieb erhält von der Landeshauptstadt München keine Finanzhilfen.

## 15. Kreditaufnahmen

Nr.	Position in [Tsd. €]	2014	2015	2016	2017	2018
1	Kredit 1	0	0	0	0	0

## 1. Betrieb

<b>Name</b> Münchner Gesellschaft für Stadterneuerung mbH		<b>UA</b>
<b>Rechtsform</b> (einschließlich Zusatz) GmbH	<b>Fachreferat</b> nicht vorhanden	
<b>Gemeinnützigkeit</b> nein	<b>Betreuungsreferat</b> Referat für Stadtplanung und Bauordnung	

## 2. Gesellschafter

<b>Stamm- / Grundkapital:</b>	511 [Tsd. €]	
<b>Gesellschafter / Eigentümer</b>	[Tsd. €]	%
GWG Städtische Wohnungsgesellschaft München mbH (siehe auch dort)	481	94
GEWOFAG Wohnen GmbH (siehe auch dort)	31	6

## 3. Vertreter und Organe

Siehe Punkt 5 und 6

## 4. Gegenstand und Aufgaben des Betriebes

Gegenstand des Unternehmens ist die städtebauliche Erneuerung zum Wohl der Allgemeinheit sowie eine sichere und sozial verantwortbare Wohnungsversorgung der breiten Schichten der Bevölkerung. Hierzu kann die Gesellschaft städtebauliche, bauliche, soziale, infrastruktur-, wohnwert- und strukturverbessernde Maßnahmen fördern, vorbereiten, betreuen, durchführen, die Durchführung dieser Maßnahmen leiten und entsprechende Projekte entwickeln. Die MGS erfüllt als Sanierungsträger eine kommunale Aufgabe der Landeshauptstadt München.

## 5. Bezeichnung der Vertretung

<b>Vertretung</b>	<b>Name</b>	<b>Aufgabe</b>	<b>Bezüge 2017</b> [Tsd. €]
Geschäftsführung	Ulf Millauer (bis zum 31.05.2017)	Geschäftsführer	74
	Christian Amlong (ab 01.06.2017)	Geschäftsführer	14
	Gerda Peter (ab 01.06.2017)	Geschäftsführerin	14

zu Ulf Millauer (bis zum 31.05.2017):

Aufhebungsvertrag zum 31.05.2017. Bezüge für 2017 inklusive Zielerreichungsprämie in Höhe von 10.965,00 € für das Jahr 2016 und in Höhe von 6.250,00 € für das Jahr 2017.

zu Christian Amlong (ab 01.06.2017):

Als Geschäftsführer der GWG München GmbH wurde Herr Amlong in Personalunion zum Geschäftsführer der MGS GmbH für die Dauer von 3 Jahren bestellt.

zu Gerda Peter (ab 01.06.2017):

Als Geschäftsführerin der GWG München GmbH wurde Frau Peter in Personalunion zur Geschäftsführerin der MGS GmbH für die Dauer von 3 Jahren bestellt.



## 6. Mitglieder der Beschlussorgane

Beschlussorgan	Name - Funktion
Gesellschafterversammlung	GWG Städtische Wohnungsgesellschaft München mbH -
	GEWOFAG Wohnen GmbH -
	-
Aufsichtsrat	Prof. Dr. (I) Elisabeth Merk - AR-Vorsitzende
	Sebastian Schall - Stv. AR-Vorsitzender
	Eva Caim - AR-Mitglied
	Herbert Danner - AR-Mitglied
	Christian Müller - AR-Mitglied
	Sebastian Dusch - AR-Mitglied
	Dr. Klaus-Michael Dengler - AR-Mitglied ab 19.01.2017
	Christian Amlong - AR-Mitglied v. 07.02. bis 01.06.2017
	Gerda Peter - AR-Mitglied v. 07.02. bis 01.06.2017
	Georg Schmidt - AR-Mitglied (Arbeitnehmervertreter)
	Heide Rieke - AR-Mitglied ab 07.02.2017
	Franziska Lehner - AR-Mitglied seit 05.12.2017
	Stefanie Noack - AR-Mitglied seit 05.12.2017
-	

zu Prof. Dr. (I) Elisabeth Merk:  
Stadtbaurätin

zu Sebastian Schall:  
Stadtrat, Selbstständig/Gesellschafter einer GmbH & Co. KG

zu Eva Caim:  
Stadträtin, Krankenschwester

zu Herbert Danner:  
Stadtrat, Baubiologe und Solarenergieberater

zu Christian Müller:  
Stadtrat, Sozialarbeiter

zu Sebastian Dusch:  
Stadtdirektor

zu Dr. Klaus-Michael Dengler:  
Geschäftsführer GEWOFAG Wohnen GmbH

zu Christian Amlong:  
Geschäftsführer GWG München GmbH

zu Gerda Peter:  
Geschäftsführerin GWG München GmbH

zu Georg Schmidt:  
Projektleiter

zu Heide Rieke:  
Stadträtin, Juristin

zu Franziska Lehner:  
Abteilungsleiterin GWG München GmbH

zu Stefanie Noack:  
Abteilungsleiterin GWG München GmbH

## 7. Unterbeteiligungen

keine

## 8. Leistungsdaten

Leistungen	2014	2015	2016	2017	2018
kaufmännische und technische Baubetreuung (Anzahl der Projekte)	15	7	7	2	3
Bauprogramm (Modernisierung und Neubau) Wohnungen, Gewerbe, Garagen	659	393	393	88	130

## 9. Beschäftigte

Anzahl	2014	2015	2016	2017	2018
Durchschnittliches Vollzeitäquivalent	63,69	60,54	63,98	39,1	49,22
davon weiblich [%]	74,56	70,65	66,15	65,22	
davon männlich [%]	25,44	29,35	33,85	34,78	
davon nicht differenziert [%]	0	0	0	0	100
davon schwerbehindert [%]	5,84	6,85	5,03	3,84	k. A.

zu davon nicht differenziert [%]:  
zu 2018: Planstellen nicht nach Geschlecht differenziert

zu Durchschnittliches Vollzeitäquivalent:  
inkl. Geschäftsleitung, ohne MA in der Freizeitphase  
zu 2018: gemäß Wirtschaftsplan 2018-2022

## 10. Bilanzdaten / Vermögensdaten

Nr.	Position in [Tsd. €]	2014	2015	2016	2017	2018
	<b>AKTIVA</b>					
1	Anlagevermögen	5.216	4.845	4.645	3.640	3.569
2	Umlaufvermögen	76.884	77.172	75.202	73.489	72.945
3	Sonstiges	19	34	36	2	36
<b>4</b>	<b>Summe Aktiva</b>	<b>82.119</b>	<b>82.052</b>	<b>79.884</b>	<b>77.131</b>	<b>76.550</b>
	<b>PASSIVA</b>					
5	Eigenkapital	2.400	1.901	1.933	1.933	2.061
6	Gezeichnetes Kapital	511	511	511	511	511
7	Rücklagen	1.772	1.772	1.772	1.772	1.407
8	Sonstige EK-Posten	0	0	0	0	0
9	Gewinn- und Verlustvortrag	298	116	-382	-350	143
10	Ergebnis	-182	-498	32	0	0
11	Rückstellungen	3.587	4.324	4.000	4.133	4.537
12	Verbindlichkeiten	75.494	75.317	72.882	70.857	68.952
13	Verbindlichkeiten gegenüber Gesellschaftern	0	0	0	0	0
14	Andere Verbindlichkeiten	75.494	75.317	72.882	70.857	68.952
15	Sonstiges	639	509	1.069	208	1.000
<b>16</b>	<b>Summe Passiva</b>	<b>82.119</b>	<b>82.052</b>	<b>79.884</b>	<b>77.131</b>	<b>76.550</b>
	<b>Bilanzkennzahlen</b>					
17	Eigenkapitalquote [%]	2,92	2,32	2,42	2,51	2,69
18	Verschuldungsgrad [%]	97,08	97,68	97,58	97,49	97,31
19	Eigenkapitalverzinsung [%]	-7,59	-26,22	1,66	0,00	6,93
20	Eigenkapitalverzinsung vor Gewinnabführung / Zuschuss [%]	-7,59	-26,22	1,66	0,00	6,93

## 11. Daten der Erfolgsrechnung / Haushaltsdaten

Nr.	Position in [Tsd. €]	2014	2015	2016	2017	2018
1	Erlöse/Gebühren/Entgelte	5.516	5.703	7.038	5.728	6.184
2	Sonstige Erträge/Einnahmen	950	906	-28	-1.254	544
<b>3</b>	<b>Summe Erträge/Einnahmen</b>	<b>6.467</b>	<b>6.609</b>	<b>7.010</b>	<b>4.474</b>	<b>6.727</b>
4	Sachaufwand/-ausgaben	-195	-394	-493	-155	-229
5	Personalaufwand/-ausgaben	-4.425	-4.498	-4.787	-3.506	-4.301
6	Abschreibungen	-251	-221	-197	-71	-71
8	Sonstiger Aufwand/Ausgaben	-1.757	-1.972	-1.512	-1.643	-1.923
<b>9</b>	<b>Summe Aufwand/Ausgaben</b>	<b>-6.628</b>	<b>-7.085</b>	<b>-6.989</b>	<b>-5.376</b>	<b>-6.523</b>
<b>10</b>	<b>Betriebs-/Haushaltsergebnis</b>	<b>-161</b>	<b>-476</b>	<b>21</b>	<b>-902</b>	<b>204</b>
11	Finanzergebnis	12	11	1	1.000	0
12	Ergebnis der gewöhnlichen Geschäftstätigkeit	-149	-465	22	98	204
13	Außerordentliches Ergebnis	-33	-33			
14	Steuern	0	0	10	-98	-61
15	Zwischenergebnis	-182	-498	32	0	143
17	Zuschüsse der Eigentümer	0	0	0	0	0
<b>18</b>	<b>Jahresüberschuss/-fehlbetrag</b>	<b>-182</b>	<b>-498</b>	<b>32</b>	<b>0</b>	<b>143</b>
	<b>Betriebskennzahlen</b>					
19	Deckungsgrad [%]	97,57	93,28	100,29	83,23	103,13

## 12. Städtische Garantieverpflichtungen

keine

## 13. Finanzielle Zielvorgaben

Beteiligungsunternehmen "sind unter Beachtung betriebswirtschaftlicher Grundsätze und des Grundsatzes der Sparsamkeit und Wirtschaftlichkeit so zu führen, dass der öffentliche Zweck erfüllt wird." (Art. 95 Abs. 1 Satz 1 GO)

## 14. Finanzhilfedaten

Nr.	Position in [Tsd. €]	2014	2015	2016	2017	2018
	<b>Sichtbare Finanzhilfen (Stadt)</b>					
8	Sonstige Sichtbare					
<b>9</b>	<b>Summe sichtbare Finanzhilfen (Stadt)</b>					
	<b>Nicht-sichtbare Finanzhilfen (Stadt)</b>					
11	Verzicht auf Stammkapitalverzinsung					
12	Verzicht auf Gewinnausschüttung					
13	Zinsverzichte aus Darlehen					
14	Verzicht auf Bürgschaftsgebühren					
15	Sonstiges (s. Erläuterungen)					
<b>16</b>	<b>Summe nicht-sichtbare Finanzhilfen (Stadt)</b>					
<b>17</b>	<b>Gesamtsumme Finanzhilfen Stadt</b>					
18	Summe Aufwand/Ausgaben	-6.628	-7.085	-6.989	-5.376	-6.523
	<b>Betriebskennzahlen</b>					
19	Finanzhilfekoeffizient [%]	0	0	0	0	0

## 15. Kreditaufnahmen

keine Angaben

## 1. Betrieb

<b>Name</b> Internationale Münchner Filmwochen GmbH	<b>UA</b>
<b>Rechtsform</b> (einschließlich Zusatz) GmbH	<b>Fachreferat</b> nicht vorhanden
<b>Gemeinnützigkeit</b> nein	<b>Betreuungsreferat</b> Referat für Arbeit und Wirtschaft

## 2. Gesellschafter

<b>Stamm- / Grundkapital:</b>	<b>50 [Tsd. €]</b>	
<b>Gesellschafter / Eigentümer</b>	<b>[Tsd. €]</b>	<b>Anteile</b> <b>%</b>
Landeshauptstadt München	20	40
Freistaat Bayern	20	40
Bayerischer Rundfunk	5	10
Spitzenorganisation der Filmwirtschaft	5	10

## 3. Vertreter und Organe

Siehe Punkt 5 und 6

## 4. Gegenstand und Aufgaben des Betriebes

Vorbereitung, Organisation und Durchführung von periodischen, internationalen Filmwochen in München. Die Gesellschaft kann Aufgaben durchführen, die mit dem Gegenstand des Unternehmens im Medienbereich zusammenhängen und sich zur Erfüllung ihrer Aufgaben an Unternehmen oder Veranstaltungen gleicher oder verwandter Art des In- und Auslandes beteiligen sowie solche Unternehmen gründen oder erwerben.

## 5. Bezeichnung der Vertretung

<b>Vertretung</b>	<b>Name</b>	<b>Aufgabe</b>	<b>Bezüge 2017</b> <b>[Tsd. €]</b>
Geschäftsführung	Diana Iljine	Geschäftsführerin	125

zu Diana Iljine:  
Die Geschäftsführerin erhält keine Tantiemen.

## 6. Mitglieder der Beschlussorgane

Beschlussorgan	Name - Funktion
	-
Aufsichtsrat	Ilse Aigner - stellv. Vorsitzende (bis 13.04.2018)
	Josef Schmid - Vorsitzender
	Dr. Thomas Negele - 2. stellv. Vorsitzender
	Georg Eisenreich - stellv. Vorsitzender, ab 07.05.2018
	Daniel Curio -
	Claus Niederalt -
	Prof. Dr. Klaus Schaefer -
	Stefan Wittich -
	Walter Zöller -
	Julia Schönfeld-Knor - bis 09.05.2017
	Sabine Krieger -
	Ulrike Grimm - bis 09.05.2017
	Dr. Hans-Georg Küppers -
	Stefan Höck -
	Dr. Constanze Söllner-Schaar - seit 09.05.2017
	Dr. Klaus-Peter Potthast - bis 14.04.2018
	Mario Schmidbauer - seit 09.05.2017
	Dr. Reinhard Scolik -
	Dr. Carolin Kerschbaumer - ab 07.05.2018
	-

## 7. Unterbeteiligungen

keine

## 8. Leistungsdaten

Leistungen	2014	2015	2016	2017	2018
Filmfest München: Besucher	79.377	83.479	79.615	81.171	79.281
Filmfest München: Filme	219	228	253	272	226
Festival der Filmhochschulen: Besucher	4.300	4.275	4.379	3.841	n. v.

zu Filmfest München Besucher:

Neue Kennzahl Besuche (ab 2014), einschl. Online-Screenings

## 9. Beschäftigte

Anzahl	2014	2015	2016	2017	2018
Durchschnittliches Vollzeitäquivalent	13	13	15	15	15
davon weiblich [%]	100	92,31	93,33	93,33	93,33
davon männlich [%]	0	7,69	6,67	6,67	6,67
davon nicht differenziert [%]	0	0	0	0	0
davon schwerbehindert [%]	0	0	0	0	0

## 10. Bilanzdaten / Vermögensdaten

Nr.	Position in [Tsd. €]	2014	2015	2016	2017	2018
	<b>AKTIVA</b>					
1	Anlagevermögen	81	53	45	64	
2	Umlaufvermögen	456	423	396	523	
3	Sonstiges	14	10	7	17	
<b>4</b>	<b>Summe Aktiva</b>	<b>552</b>	<b>485</b>	<b>448</b>	<b>605</b>	<b>n. v.</b>
	<b>PASSIVA</b>					
5	Eigenkapital	50	50	50	50	
6	Gezeichnetes Kapital	50	50	50	50	
7	Rücklagen	0	0	0	0	
8	Sonstige EK-Posten	0	0	0	0	
9	Gewinn- und Verlustvortrag	0	0	0	0	
10	Ergebnis	0	0	0	0	
11	Rückstellungen	145	189	67	164	
12	Verbindlichkeiten	257	247	331	391	
13	Verbindlichkeiten gegenüber Gesellschaftern	76	77	277	278	
14	Andere Verbindlichkeiten	180	169	54	112	
15	Sonstiges	100	0	0	0	
<b>16</b>	<b>Summe Passiva</b>	<b>552</b>	<b>485</b>	<b>448</b>	<b>605</b>	<b>n. v.</b>
	<b>Bilanzkennzahlen</b>					
17	Eigenkapitalquote [%]	9,06	10,30	11,15	8,26	
18	Verschuldungsgrad [%]	90,94	89,70	88,85	91,74	
19	Eigenkapitalverzinsung [%]	0,00	0,00	0,00	0,00	
20	Eigenkapitalverzinsung vor Gewinnabführung / Zuschuss [%]	-5.810,00	-6.268,26	-6.079,71	-6.078,15	

zu 2018: keine Planbilanz



## 11. Daten der Erfolgsrechnung / Haushaltsdaten

Nr.	Position in [Tsd. €]	2014	2015	2016	2017	2018
1	Erlöse/Gebühren/Entgelte	1.272	1.381	1.349	1.258	1.156
2	Sonstige Erträge/Einnahmen	0	0	0	0	0
<b>3</b>	<b>Summe Erträge/Einnahmen</b>	<b>1.272</b>	<b>1.381</b>	<b>1.349</b>	<b>1.258</b>	<b>1.156</b>
4	Sachaufwand/-ausgaben	-21	-28	-22	-12	-15
5	Personalaufwand/-ausgaben	-1.473	-1.685	-1.899	-1.824	-2.014
6	Abschreibungen	-65	-53	-59	-36	-58
8	Sonstiger Aufwand/Ausgaben	-2.618	-2.749	-2.408	-2.425	-2.608
<b>9</b>	<b>Summe Aufwand/Ausgaben</b>	<b>-4.176</b>	<b>-4.515</b>	<b>-4.388</b>	<b>-4.297</b>	<b>-4.695</b>
<b>10</b>	<b>Betriebs-/Haushaltsergebnis</b>	<b>-2.905</b>	<b>-3.134</b>	<b>-3.039</b>	<b>-3.038</b>	<b>-3.539</b>
11	Finanzergebnis	0	0	0	-1	-1
12	Ergebnis der gewöhnlichen Geschäftstätigkeit	-2.905	-3.134	-3.040	-3.039	-3.540
13	Außerordentliches Ergebnis	0	0			
14	Steuern	0	0	0	0	0
15	Zwischenergebnis	-2.905	-3.134	-3.040	-3.039	-3.540
17	Zuschüsse der Eigentümer	2.905	3.134	3.040	3.039	3.540
<b>18</b>	<b>Jahresüberschuss/-fehlbetrag</b>	<b>0</b>	<b>0</b>	<b>0</b>	<b>0</b>	<b>0</b>
	<b>Betriebskennzahlen</b>					
19	Deckungsgrad [%]	30,45	30,60	30,74	29,29	24,61

## 12. Städtische Garantieverpflichtungen

Der Freistaat und die LHM haben sich verpflichtet, die für die Internationale Münchner Filmwochen GmbH nach Maßgabe der jeweiligen Wirtschaftspläne jeweils erforderlichen Zuschüsse zur Abdeckung des ungedeckten Finanzbedarfs für die Dauer des Bestehens der GmbH in die Entwürfe ihrer jeweiligen Haushaltspläne im Verhältnis von Staat 50 % zu Stadt 50 % aufzunehmen und nach Maßgabe ihrer haushaltsrechtlichen Bewilligungen zu leisten. (3 Konsortialvertrag)

## 13. Finanzielle Zielvorgaben

Beteiligungsunternehmen "sind unter Beachtung betriebswirtschaftlicher Grundsätze und des Grundsatzes der Sparsamkeit und Wirtschaftlichkeit so zu führen, dass der öffentliche Zweck erfüllt wird." (Art. 95 Abs. 1 Satz 1 GO)

## 14. Finanzhilfedaten

Nr.	Position in [Tsd. €]	2014	2015	2016	2017	2018
	<b>Sichtbare Finanzhilfen (Stadt)</b>					
4	Betriebszuschuss (Planansatz)	1.500	1.500	1.500	1.500	1.750
5	Betriebszuschuss (erhalten)	1.500	1.550	1.500	1.500	
6	Betriebszuschuss (tatsächlich verbraucht)	1.433	1.550	1.500	1.500	
7	Betriebszuschuss Rückzahlung (auch aus Vorjahren)	-64	0	0	0	
8	Sonstige Sichtbare	0	0	0	0	0
<b>9</b>	<b>Summe sichtbare Finanzhilfen (Stadt)</b>	<b>1.436</b>	<b>1.550</b>	<b>1.500</b>	<b>1.500</b>	<b>1.750</b>
	<b>Nicht-sichtbare Finanzhilfen (Stadt)</b>					
11	Verzicht auf Stammkapitalverzinsung	1	1	1	1	1
15	Sonstiges (s. Erläuterungen)	0	0	0	0	0
<b>16</b>	<b>Summe nicht-sichtbare Finanzhilfen (Stadt)</b>	<b>1</b>	<b>1</b>	<b>1</b>	<b>1</b>	<b>1</b>
<b>17</b>	<b>Gesamtsumme Finanzhilfen Stadt</b>	<b>1.437</b>	<b>1.551</b>	<b>1.501</b>	<b>1.501</b>	<b>1.751</b>
18	Summe Aufwand/Ausgaben	-4.176	-4.515	-4.388	-4.297	-4.695
	<b>Betriebskennzahlen</b>					
19	Finanzhilfekoeffizient [%]	34,39	34,34	34,19	34,92	37,29

zu Betriebszuschuss (tatsächlich verbraucht):  
zu 2015: Davon 50 Tsd. € aus Vorjahr

## 15. Kreditaufnahmen

Nr.	Position in [Tsd. €]	2014	2015	2016	2017	2018
1	Kredit 1	0	0	0	0	0

## 1. Betrieb

<b>Name Messe München GmbH - Konzern</b>		<b>UA</b>
<b>Rechtsform</b> (einschließlich Zusatz) GmbH	<b>Fachreferat</b> nicht vorhanden	
<b>Gemeinnützigkeit</b> nein	<b>Betreuungsreferat</b> Referat für Arbeit und Wirtschaft	

## 2. Gesellschafter

<b>Stamm- / Grundkapital:</b>	<b>248.657 [Tsd. €]</b>	
<b>Gesellschafter / Eigentümer</b>	<b>[Tsd. €]</b>	<b>%</b>
Landeshauptstadt München	124.080	49,9
Freistaat Bayern	124.080	49,9
Industrie- und Handelskammer für München und Oberbayern	249	0,1
Handwerkskammer für München und Oberbayern	249	0,1

## 3. Vertreter und Organe

Siehe Punkt 5 und 6

## 4. Gegenstand und Aufgaben des Betriebes

"Gegenstand des Unternehmens ist die Wahrnehmung von Aufgaben des Messe- und Ausstellungswesens auf wirtschaftlichem, wissenschaftlichem und kulturellem Gebiet. Hierzu gehören insbesondere

- die Durchführung von Messen, Ausstellungen, Kongressen und sonstigen (...) Veranstaltungen,
- die Wahrnehmung der Ausstellungsbelange der Landeshauptstadt München und des Freistaates (...),
- die Förderung von Industrie, Handel, Handwerk, Landwirtschaft und Dienstleistungsgewerbe durch Messen, Ausstellungen, Kongresse und ähnliche Veranstaltungen,
- der Ausbau und Unterhalt des Messe- und Ausstellungsgeländes der Landeshauptstadt München in München-Riem, ..." (§ 2 Abs. 1 Gesellschaftsvertrag).

Der öffentliche Zweck ergibt sich durch die Art der Tätigkeit (z. B. Bereitstellung von Infrastrukturmaßnahmen; Wirtschaftsförderung).

## 5. Bezeichnung der Vertretung

<b>Vertretung</b>	<b>Name</b>	<b>Aufgabe</b>	<b>Bezüge 2017 [Tsd. €]</b>
Geschäftsführung	Klaus Dittrich	Vorsitzender der Geschäftsführung	349
	Dr. Reinhard Pfeiffer	stellvertretender Vorsitzender der Geschäftsführer	299
	Stefan Rummel	Geschäftsführer	265
	Falk Senger	Geschäftsführer	265
	Gerhard Gerritzen	Stellvertretender Geschäftsführer	198
	Monika Dech	Stellvertretende Geschäftsführerin	232

zu Klaus Dittrich: davon Tantieme für 2016 i.H.v. 114.583,00 €

zu Dr. Reinhard Pfeiffer: davon Tantieme für 2016 i.H.v. 108.000,00 € zzgl. Versorgungszuschlag i.H.v. 29.501,76 €

zu Stefan Rummel: davon Tantieme für 2016 i.H.v. 108.000,00 € zzgl. weiterer Leistungen i.H.v. 24.999,96 €

zu Falk Senger: davon Tantieme für 2016 i.H.v. 108.000,00 € zzgl. Versorgungszuschlag i.H.v. 29.501,76 € sowie weitere Leistungen i.H.v. 5.000,04 €

zu Gerhard Gerritzen: davon Tantieme für 2016 i.H.v. 32.400,00 €

zu Monika Dech: davon Tantieme für 2016 i.H.v. 75.600,00 € zzgl. weiterer Leistungen i.H.v. 20.000,04 €

## 6. Mitglieder der Beschlussorgane

Beschlussorgan	Name - Funktion
	-
Aufsichtsrat	Dieter Reiter - Vorsitzender
	Ilse Aigner - 1. Stellvertretende Vorsitzende
	Heinrich Traublinger - weiterer stellvertretender Vorsitzender
	Stefan Ostermeier - weiterer stellvertretender Vorsitzender
	Dr. Heiko Bauer -
	Ulrike Bauer - Arbeitnehmervertreter im AR
	Peter Driessen -
	Albert Füracker -
	Dr. Thomas Gruber -
	Abdul Mansouri - Arbeitnehmervertreter im AR
	Georg Moller - Arbeitnehmervertreter im AR
	Sabine Nallinger -
	Gabriele Neff -
	Dr. Manuela Olhausen -
	Frank Pastior - Arbeitnehmervertreter im AR
	Hans Podiuk -
	Franz Josef Pschierer -
Helmut Schmid -	
Rolf Tischer - Arbeitnehmervertreter im AR	
	-

zu Gabriele Neff:

Ab 17.05.2017

zu Dr. Manuela Olhausen:

bis 17.05.2017

zu Aufsichtsrat:

Im Lauf des Jahres 2015 kam es zu einem Wechsel im Aufsichtsrat der Messe München GmbH: Herr Staatssekretär Hintersberger wurde durch Herrn Staatssekretär Füracker abgelöst. Die Anzahl der Aufsichtsräte liegt unverändert bei 18 Personen.

## 7. Unterbeteiligungen

Beteiligung an	Kapitalanteil		Ergebnis [Tsd. €]
	[Tsd. €]	[%]	
Anwendungszentrum GmbH Oberpfaffenhofen - AZO	25	5	n. v.
Bayern Tourismus Marketinggesellschaft mbH	774	5,95	n. v.
bc Expo India Pvt. Ltd., Mumbai (siehe auch dort)	242	65	-249
BC Expo South Africa Proprietary Limited (siehe auch dort)	178	64,95	-158
CTT Expo LLC, Moskau (siehe auch dort)	0	95	476
EKO MMI Fuarcilik Limited Sirketi; Türkei (siehe auch dort)	33	50	20
GEC-German Exposition Corporation International GmbH (siehe auch dort)	50	33,33	13.765
IMAG GmbH (siehe auch dort)	102	100	1.431
Jing Mu International Exhibition Co. Ltd., Peking China (siehe auch dort)	297	50	0
Meplan GmbH (siehe auch dort)	43	85	590
Messe Muenchen India Pvt. Ltd.; Mumbai/Indien (siehe auch dort)	357	32,86	192
Messe Muenchen Shanghai Co., Ltd. (siehe auch dort)	530	100	2.267
Messe Muenchen South Africa Pty. Ltd., Johannesburg (siehe auch dort)	1.136	100	-102
Messe Muenchen Zhongmao Co., Ltd. (siehe auch dort)	64	50	1.686
Messe München do Brasil Feiras Ltda. (siehe auch dort)	503	99,99	n. v.
Messe-Idar-Oberstein GmbH	39	1,82	n. v.
MMI Asia (Hong Kong) Ltd., Hong Kong (siehe auch dort)	1	100	0
MMI Asia Pte. Ltd., Singapur (siehe auch dort)	31	100	20
MMI Eurasia Fuarcilik Limited Sirketi; Istanbul (siehe auch dort)	1.859	87,11	431
MMU Bau Fenestration Co., Ltd. (siehe auch dort)	721	75	1.983
Shanghai New International Expo Centre Co. Ltd. (SNIEC) (siehe auch dort)	20.422	33,33	39.979
Trendset GmbH; München (siehe auch dort)	13	51,15	1.217

zu Anwendungszentrum GmbH Oberpfaffenhofen - AZO:  
zum Kapitalanteil: Der Anteil der LHM liegt unter 5%.  
zum Vorjahresergebnis: Der Jahresabschluss 2017 lag zum Zeitpunkt der Datenerfassung nicht vor.

zu Bayern Tourismus Marketinggesellschaft mbH:  
zum Kapitalanteil: Der Anteil der LHM liegt unter 5%.  
zum Vorjahresergebnis: Der Jahresabschluss 2017 lag zum Zeitpunkt der Datenerfassung nicht vor.

zu IMAG GmbH (siehe auch dort):  
zum Vorjahresergebnis: Vor Ergebnisabführung an die MMG

zu Meplan GmbH (siehe auch dort):  
zum Vorjahresergebnis: Vor Ergebnisabführung an die MMG

zu Messe München do Brasil Feiras Ltda. (siehe auch dort):  
zum Vorjahresergebnis: Der Jahresabschluss 2017 lag zum Zeitpunkt der Datenerfassung nicht vor.

zu Messe-Idar-Oberstein GmbH:  
zum Kapitalanteil: Der Anteil der LHM liegt unter 5%.  
zum Vorjahresergebnis: Der Jahresabschluss 2017 lag zum Zeitpunkt der Datenerfassung nicht vor.

**8. Leistungsdaten**

Leistungen	2014	2015	2016	2017	2018
Besucher [Tsd.]	1.802,65	1.942,26	3.093,52	2.385,86	k. A.
Eigene Messen/Ausstellungen	13	13	26	21	k. A.
Gastveranstaltungen	202	206	178	185	k. A.
Aussteller	33.082	33.772	50.194	43.998	k. A.

**9. Beschäftigte**

Anzahl	2014	2015	2016	2017	2018
Durchschnittliches Vollzeitäquivalent	898	968	1.045	1.095	k. A.
davon nicht differenziert [%]	100	100	100	100	
davon schwerbehindert [%]	0	0	0	0	

zu Durchschnittliches Vollzeitäquivalent:

Von der Messe München GmbH wurde die durchschnittliche Mitarbeiteranzahl angegeben, das „durchschnittliche Vollzeitäquivalent“ wird von der Gesellschaft nicht berechnet.

## 10. Bilanzdaten / Vermögensdaten

Nr.	Position in [Tsd. €]	2014	2015	2016	2017	2018
	<b>AKTIVA</b>					
1	Anlagevermögen	965.796	960.793	942.657	989.752	
2	Umlaufvermögen	185.143	129.409	214.252	126.969	
3	Sonstiges	2.894	5.179	4.529	5.058	
4	<b>Summe Aktiva</b>	<b>1.153.833</b>	<b>1.095.382</b>	<b>1.161.438</b>	<b>1.121.778</b>	<b>k. A.</b>
	<b>PASSIVA</b>					
5	Eigenkapital	262.467	244.107	280.673	280.327	
6	Gezeichnetes Kapital	248.657	248.657	248.657	248.657	
7	Rücklagen	79.991	79.991	98.461	98.461	
8	Sonstige EK-Posten	4.937	10.265	8.938	4.646	
9	Gewinn- und Verlustvortrag	-71.119	-94.807	-75.383	-71.438	
10	Ergebnis	0	0	0	0	
11	Rückstellungen	62.884	54.627	68.712	58.439	
12	Verbindlichkeiten	828.482	796.647	812.053	782.861	
13	Verbindlichkeiten gegenüber Gesellschaftern	551.176	559.671	591.229	544.438	
14	Andere Verbindlichkeiten	277.306	236.976	220.824	238.422	
15	Sonstiges	0	1	0	152	
16	<b>Summe Passiva</b>	<b>1.153.833</b>	<b>1.095.382</b>	<b>1.161.438</b>	<b>1.121.778</b>	<b>k. A.</b>
	<b>Bilanzkennzahlen</b>					
17	Eigenkapitalquote [%]	22,75	22,29	24,17	24,99	
18	Verschuldungsgrad [%]	77,25	77,71	75,83	75,01	
19	Eigenkapitalverzinsung [%]	9,79	-9,70	6,92	1,41	
20	Eigenkapitalverzinsung vor Gewinnabführung / Zuschuss [%]	10,06	-9,39	7,20	1,75	

## 11. Daten der Erfolgsrechnung / Haushaltsdaten

Nr.	Position in [Tsd. €]	2014	2015	2016	2017	2018
1	Erlöse/Gebühren/Entgelte	309.368	277.440	428.093	332.564	
2	Sonstige Erträge/Einnahmen	19.415	4.876	7.600	4.235	
<b>3</b>	<b>Summe Erträge/Einnahmen</b>	<b>328.783</b>	<b>282.316</b>	<b>435.693</b>	<b>336.799</b>	
4	Sachaufwand/-ausgaben	-122.429	-117.067	-169.532	-138.049	
5	Personalaufwand/-ausgaben	-54.356	-61.165	-66.920	-70.285	
6	Abschreibungen	-35.731	-36.624	-39.570	-42.907	
8	Sonstiger Aufwand/Ausgaben	-42.627	-48.205	-51.375	-54.860	
<b>9</b>	<b>Summe Aufwand/Ausgaben</b>	<b>-255.142</b>	<b>-263.061</b>	<b>-327.397</b>	<b>-306.101</b>	
<b>10</b>	<b>Betriebs-/Haushaltsergebnis</b>	<b>73.641</b>	<b>19.255</b>	<b>108.296</b>	<b>30.698</b>	
11	Finanzergebnis	-30.947	-35.931	-68.090	-19.578	
12	Ergebnis der gewöhnlichen Geschäftstätigkeit	42.694	-16.676	40.206	11.120	
13	Außerordentliches Ergebnis	0	0			
14	Steuern	-16.282	-6.252	-19.986	-6.210	
15	Zwischenergebnis	26.411	-22.928	20.220	4.909	
16	Aufwendungen aus Gewinnabführung	-719	-760	-796	-964	
17	Zuschüsse der Eigentümer	0	0	0	0	
<b>18</b>	<b>Jahresüberschuss/-fehlbetrag</b>	<b>25.692</b>	<b>-23.688</b>	<b>19.424</b>	<b>3.945</b>	<b>k. A.</b>
	<b>Betriebskennzahlen</b>					
19	Deckungsgrad [%]	128,86	107,32	133,08	110,03	

## 12. Städtische Garantieverpflichtungen

"Die Vertragspartner (LHM und Freistaat Bayern) werden für eine ausgewogene Finanzierung der Gesellschaft Sorge tragen. Soweit der Verwendungszweck ohne Finanzierungsbeiträge der Vertragspartner (Kapitalerhöhung, Gesellschafterdarlehen, Zuschüsse) nicht erreicht werden kann, werden die Vertragspartner die notwendigen Finanzmittel im Verhältnis ihrer Beteiligung am Stammkapital in die Entwürfe ihrer Haushaltspläne einstellen und nach Maßgabe ihrer haushaltsrechtlichen Bewilligungen leisten." (§ 3 Abs. 1 Konsortialvertrag vom 30.09.1996)

"Die Vertragspartner werden Bilanzverluste der Gesellschaft nach Maßgabe haushaltsrechtlicher Bewilligung ausgleichen, wenn die Liquidität der Gesellschaft dies erfordert." (§ 3 Abs. 2 Satz 1 Konsortialvertrag)

## 13. Finanzielle Zielvorgaben

Bei Beteiligungsunternehmen mit einer geringeren Beteiligung als 50 v.H. soll die Gemeinde darauf hinwirken, sie unter Beachtung betriebswirtschaftlicher Grundsätze und des Grundsatzes der Sparsamkeit und Wirtschaftlichkeit so zu führen, dass der öffentliche Zweck erfüllt wird. (Art. 95 Abs. 1 GO)



## 14. Finanzhilfedaten

Nr.	Position in [Tsd. €]	2014	2015	2016	2017	2018
	<b>Sichtbare Finanzhilfen (Stadt)</b>					
2	Investitionszuschuss erhalten	0	0	0	0	0
3	Investitionszuschuss Rückzahlung (auch aus Vorjahren)	0	0	0	0	0
4	<i>Betriebszuschuss (Planansatz)</i>	0	0	0	0	0
5	Betriebszuschuss (erhalten)	0	0	0	0	0
6	<i>Betriebszuschuss (tatsächlich verbraucht)</i>	0	0	0	0	0
7	Betriebszuschuss Rückzahlung (auch aus Vorjahren)	0	0	0	0	0
8	Sonstige Sichtbare	0	0	0	0	0
<b>9</b>	<b>Summe sichtbare Finanzhilfen (Stadt)</b>	<b>0</b>	<b>0</b>	<b>0</b>	<b>0</b>	<b>0</b>
	<b>Nicht-sichtbare Finanzhilfen (Stadt)</b>					
11	Verzicht auf Stammkapitalverzinsung	4.777	4.777	4.157	4.157	4.157
12	Verzicht auf Gewinnausschüttung	0	0	0	0	0
13	Zinsverzichte aus Darlehen	-929	-5.464	-21.888	2.649	14.546
14	Verzicht auf Bürgschaftsgebühren	0	0	0	0	0
15	Sonstiges (s. Erläuterungen)	0	0	0	0	0
<b>16</b>	<b>Summe nicht-sichtbare Finanzhilfen (Stadt)</b>	<b>3.848</b>	<b>-687</b>	<b>-17.731</b>	<b>6.806</b>	<b>18.703</b>
<b>17</b>	<b>Gesamtsumme Finanzhilfen Stadt</b>	<b>3.848</b>	<b>-687</b>	<b>-17.731</b>	<b>6.806</b>	<b>18.703</b>
18	Summe Aufwand/Ausgaben	-255.142	-263.061	-327.397	-306.101	k. A.
	<b>Betriebskennzahlen</b>					
19	Finanzhilfekoeffizient [%]	1,49	-0,26	-5,73	2,18	

zu Verzicht auf Stammkapitalverzinsung:

zu 2014, 2015: 3,85% auf das gezeichnete Kapital der Landeshauptstadt München

zu 2016 bis 2018: 3,35% auf das gezeichnete Kapital der Landeshauptstadt München

zu Zinsverzichte aus Darlehen:

zu 2014: Darlehenszinsen 2014: 15.251.184,30 € abzügl. Zinszahlung städtischer Anteil i.H.v. 16.180.318,02 € (53,2485 % von 30.386.427,31 €)

zu 2015: Darlehenszinsen 2015: 15.251.184,30 € abzügl. Zinszahlung städtischer Anteil i.H.v. 20.714.991 € (53,2485 % von 38.902.487,40 €)

zu 2016: Darlehenszinsen 2016: 15.251.184,30 € abzügl. Zinszahlung städtischer Anteil i.H.v. 37.139.067,02 € (53,2485 % von 69.746.686,00 €)

zu 2017: Darlehenszinsen 2017: 15.251.184,30 € abzügl. Zinszahlung städtischer Anteil i.H.v. 12.601.836,65 € (53,2485 % von 23.666.087,58 €)

zu 2018: Darlehenszinsen 2018: 15.251.184,30 € abzügl. vsl. Zinszahlung städtischer Anteil i.H.v. rd. 705.000,00 €

## 15. Kreditaufnahmen

Nr.	Position in [Tsd. €]	2014	2015	2016	2017	2018
1	Kredit 1	0	0	20.000	55.000	k. A.
2	Kredit 2	0				
3	übrige					

## 1. Betrieb

<b>Name</b> Messe München GmbH	<b>UA</b>
<b>Rechtsform</b> (einschließlich Zusatz) GmbH	<b>Fachreferat</b> nicht vorhanden
<b>Gemeinnützigkeit</b> nein	<b>Betreuungsreferat</b> Referat für Arbeit und Wirtschaft

## 2. Gesellschafter

<b>Stamm- / Grundkapital:</b>	<b>248.657 [Tsd. €]</b>	
<b>Gesellschafter / Eigentümer</b>	<b>[Tsd. €]</b>	<b>%</b>
Landeshauptstadt München	124.080	49,9
Freistaat Bayern	124.080	49,9
Industrie- und Handelskammer für München und Oberbayern	249	0,1
Handwerkskammer für München und Oberbayern	249	0,1

## 3. Vertreter und Organe

Siehe Punkt 5 und 6

## 4. Gegenstand und Aufgaben des Betriebes

"Gegenstand des Unternehmens ist die Wahrnehmung von Aufgaben des Messe- und Ausstellungswesens auf wirtschaftlichem, wissenschaftlichem und kulturellem Gebiet. Hierzu gehören insbesondere

- die Durchführung von Messen, Ausstellungen, Kongressen und sonstigen (...) Veranstaltungen,
- die Wahrnehmung der Ausstellungsbelange der Landeshauptstadt München und des Freistaates (...),
- die Förderung von Industrie, Handel, Handwerk, Landwirtschaft und Dienstleistungsgewerbe durch Messen, Ausstellungen, Kongresse und ähnliche Veranstaltungen,
- der Ausbau und Unterhalt des Messe- und Ausstellungsgeländes der Landeshauptstadt München in München-Riem, ..." (§ 2 Abs. 1 Gesellschaftsvertrag).

Der öffentliche Zweck ergibt sich durch die Art der Tätigkeit (z. B. Bereitstellung von Infrastrukturmaßnahmen; Wirtschaftsförderung).

## 5. Bezeichnung der Vertretung

<b>Vertretung</b>	<b>Name</b>	<b>Aufgabe</b>	<b>Bezüge 2017 [Tsd. €]</b>
Geschäftsführung	Klaus Dittrich	Vorsitzender der Geschäftsführung	349
	Dr. Reinhard Pfeiffer	Stellvertretender Vorsitzender der Geschäftsführung	299
	Stefan Rummel	Geschäftsführer	265
	Falk Senger	Geschäftsführer	265
	Gerhard Gerritzen	Stellvertretender Geschäftsführer	198
	Monika Dech	Stellvertretende Geschäftsführerin	232

zu Klaus Dittrich:  
davon Tantieme für 2016 i.H.v. 114.583,00 €

zu Dr. Reinhard Pfeiffer:  
davon Tantieme für 2016 i.H.v. 108.000,00 € zzgl. Versorgungszuschlag i.H.v. 29.501,76 €

zu Stefan Rummel:  
davon Tantieme für 2016 i.H.v. 108.000,00 € zzgl. weiterer Leistungen i.H.v. 24.999,96 €

zu Falk Senger:  
davon Tantieme für 2016 i.H.v. 108.000,00 € zzgl. Versorgungszuschlag i.H.v. 29.501,76 € sowie weitere Leistungen i.H.v. 5.000,04 €

zu Gerhard Gerritzen:  
davon Tantieme für 2016 i.H.v. 32.400,00 €

zu Monika Dech:  
davon Tantieme für 2016 i.H.v. 75.600,00 € zzgl. weiterer Leistungen i.H.v. 20.000,04 €

**6. Mitglieder der Beschlussorgane**

Beschlussorgan	Name - Funktion
	-
Aufsichtsrat	Dieter Reiter - Vorsitzender
	Ilse Aigner - 1. Stellvertretende Vorsitzende
	Heinrich Traublinger - weiterer stellvertretender Vorsitzender
	Stefan Ostermeier - weiterer stellvertretender Vorsitzender
	Dr. Heiko Bauer -
	Ulrike Bauer - Arbeitnehmervertreter im AR
	Peter Diessen -
	Albert Füracker -
	Dr. Thomas Gruber -
	Abdul Mansouri - Arbeitnehmervertreter im AR
	Georg Moller - Arbeitnehmervertreter im AR
	Sabine Nallinger -
	Gabriele Neff -
	Dr. Manuela Olhausen -
	Frank Pastior - Arbeitnehmervertreter im AR
	Hans Podiuk -
	Franz Josef Pschierer -
Helmut Schmid -	
Rolf Tischer - Arbeitnehmervertreter im AR	
	-

zu Gabriele Neff:  
Ab 17.05.2017

zu Dr. Manuela Olhausen:  
bis 17.05.2017

zu Aufsichtsrat:  
Die Anzahl der Aufsichtsräte liegt unverändert bei 18 Personen.

## 7. Unterbeteiligungen

Beteiligung an	Kapitalanteil		Ergebnis [Tsd. €]
	[Tsd. €]	[%]	
Anwendungszentrum GmbH Oberpfaffenhofen - AZO	25	5	n. v.
Bayern Tourismus Marketinggesellschaft mbH	774	5,95	n. v.
bc Expo India Pvt. Ltd., Mumbai (siehe auch dort)	242	65	-249
BC Expo South Africa Proprietary Limited (siehe auch dort)	178	65	-158
CTT Expo LLC, Moskau (siehe auch dort)	0	95	476
EKO MMI Fuarcilik Limited Sirketi; Türkei (siehe auch dort)	33	50	20
GEC-German Exposition Corporation International GmbH (siehe auch dort)	50	33,33	13.765
IMAG GmbH (siehe auch dort)	102	100	1.431
Jing Mu International Exhibition Co. Ltd., Peking China (siehe auch dort)	297	50	0
Meplan GmbH (siehe auch dort)	43	85	590
Messe Muenchen India Pvt. Ltd.; Mumbai/Indien (siehe auch dort)	357	32,86	192
Messe Muenchen Shanghai Co., Ltd. (siehe auch dort)	530	100	2.267
Messe Muenchen South Africa Pty. Ltd., Johannesburg (siehe auch dort)	1.136	100	-102
Messe Muenchen Zhongmao Co., Ltd. (siehe auch dort)	64	50	1.686
Messe München do Brasil Feiras Ltda. (siehe auch dort)	503	99,99	n. v.
Messe-Idar-Oberstein GmbH	39	1,64	n. v.
MMI Asia (Hong Kong) Ltd., Hong Kong (siehe auch dort)	1	100	0
MMI Asia Pte. Ltd., Singapur (siehe auch dort)	31	100	20
MMI Eurasia Fuarcilik Limited Sirketi; Istanbul (siehe auch dort)	1.859	87,11	431
MMU Bau Fenestration Co., Ltd. (siehe auch dort)	721	75	1.983
Shanghai New International Expo Centre Co. Ltd. (SNIEC) (siehe auch dort)	20.422	33,33	39.979
Trendset GmbH; München (siehe auch dort)	13	51,15	1.217

zu Anwendungszentrum GmbH Oberpfaffenhofen - AZO:  
zum Kapitalanteil: Der Anteil der LHM liegt unter 5%.  
zum Vorjahresergebnis: Der Jahresabschluss 2017 lag zum Zeitpunkt der Datenerfassung nicht vor.

zu Bayern Tourismus Marketinggesellschaft mbH:  
zum Kapitalanteil: Der Anteil der LHM liegt unter 5%.  
zum Vorjahresergebnis: Der Jahresabschluss 2017 lag zum Zeitpunkt der Datenerfassung nicht vor.

zu IMAG GmbH (siehe auch dort):  
zum Vorjahresergebnis: Vor Ergebnisabführung an die MMG

zu Meplan GmbH (siehe auch dort):  
zum Vorjahresergebnis: Vor Ergebnisabführung an die MMG

zu Messe München do Brasil Feiras Ltda. (siehe auch dort):  
zum Vorjahresergebnis: Der Jahresabschluss 2017 lag zum Zeitpunkt der Datenerfassung nicht vor.

zu Messe-Idar-Oberstein GmbH:  
zum Kapitalanteil: Der Anteil der LHM liegt unter 5%.  
zum Vorjahresergebnis: Der Jahresabschluss 2017 lag zum Zeitpunkt der Datenerfassung nicht vor.

## 8. Leistungsdaten

Leistungen	2014	2015	2016	2017	2018
Besucher [Tsd.]	1.802,65	1.942,26	2.438,79	1.903,19	k. A.
Eigene Messen/Ausstellungen	13	13	16	15	k. A.
Gastveranstaltungen	202	206	178	185	k. A.
Aussteller	33.082	33.772	37.218	35.187	k. A.

## 9. Beschäftigte

Anzahl	2014	2015	2016	2017	2018
Durchschnittliches Vollzeitäquivalent	621	656	708	721	k. A.
davon weiblich [%]	59,26	59,6	59,04	60,47	
davon männlich [%]	40,74	40,4	40,96	39,53	
davon nicht differenziert [%]	0	0	0	0	
davon schwerbehindert [%]	k. A.	k. A.	2,49	2,63	

zu Durchschnittliches Vollzeitäquivalent:

Von der Messe München GmbH wurde die durchschnittliche Mitarbeiteranzahl angegeben, das "durchschnittliche Vollzeitäquivalent" wird von der Gesellschaft nicht berechnet.

Bei der MMG gibt es die Kennzahl "durchschnittliches Vollzeitäquivalent" nicht.

## 10. Bilanzdaten / Vermögensdaten

Nr.	Position in [Tsd. €]	2014	2015	2016	2017	2018
	<b>AKTIVA</b>					
1	Anlagevermögen	960.993	955.546	940.407	967.849	
2	Umlaufvermögen	82.993	52.032	106.002	39.002	
3	Sonstiges	810	1.868	1.647	2.583	
<b>4</b>	<b>Summe Aktiva</b>	<b>1.044.796</b>	<b>1.009.446</b>	<b>1.048.056</b>	<b>1.009.433</b>	<b>k. A.</b>
	<b>PASSIVA</b>					
5	Eigenkapital	185.388	185.388	203.858	203.858	
6	Gezeichnetes Kapital	248.657	248.657	248.657	248.657	
7	Rücklagen	79.930	79.930	98.400	98.400	
8	Sonstige EK-Posten	0	0	0	0	
9	Gewinn- und Verlustvortrag	-143.199	-143.199	-143.199	-143.199	
10	Ergebnis	0	0	0	0	
11	Rückstellungen	48.898	48.665	54.082	51.480	
12	Verbindlichkeiten	810.510	775.393	790.116	753.969	
13	Verbindlichkeiten gegenüber Gesellschaftern	520.755	520.755	520.755	520.755	
14	Andere Verbindlichkeiten	289.755	254.638	269.361	233.214	
15	Sonstiges	0	0	0	126	
<b>16</b>	<b>Summe Passiva</b>	<b>1.044.796</b>	<b>1.009.446</b>	<b>1.048.056</b>	<b>1.009.433</b>	<b>k. A.</b>
	<b>Bilanzkennzahlen</b>					
17	Eigenkapitalquote [%]	17,74	18,37	19,45	20,20	
18	Verschuldungsgrad [%]	82,26	81,63	80,55	79,80	
19	Eigenkapitalverzinsung [%]	0,00	0,00	0,00	0,00	
20	Eigenkapitalverzinsung vor Gewinnabführung / Zuschuss [%]	0,00	0,00	0,00	0,00	

## 11. Daten der Erfolgsrechnung / Haushaltsdaten

Nr.	Position in [Tsd. €]	2014	2015	2016	2017	2018
1	Erlöse/Gebühren/Entgelte	223.695	230.248	337.708	275.288	
2	Sonstige Erträge/Einnahmen	16.936	3.266	5.355	2.768	
<b>3</b>	<b>Summe Erträge/Einnahmen</b>	<b>240.630</b>	<b>233.514</b>	<b>343.063</b>	<b>278.057</b>	
4	Sachaufwand/-ausgaben	-85.812	-88.883	-128.625	-111.670	
5	Personalaufwand/-ausgaben	-43.389	-48.336	-52.600	-53.954	
6	Abschreibungen	-34.817	-35.354	-36.465	-41.368	
8	Sonstiger Aufwand/Ausgaben	-38.073	-42.377	-44.997	-46.464	
<b>9</b>	<b>Summe Aufwand/Ausgaben</b>	<b>-202.091</b>	<b>-214.951</b>	<b>-262.687</b>	<b>-253.455</b>	
<b>10</b>	<b>Betriebs-/Haushaltsergebnis</b>	<b>38.539</b>	<b>18.563</b>	<b>80.376</b>	<b>24.601</b>	
11	Finanzergebnis	-33.045	-14.287	-70.614	-20.204	
12	Ergebnis der gewöhnlichen Geschäftstätigkeit	5.494	4.275	9.762	4.397	
13	Außerordentliches Ergebnis	0	0			
14	Steuern	-5.494	-4.275	-9.762	-4.397	
15	Zwischenergebnis	0	0	0	0	
16	Aufwendungen aus Gewinnabführung	0	0	0	0	
17	Zuschüsse der Eigentümer	0	0	0	0	
<b>18</b>	<b>Jahresüberschuss/-fehlbetrag</b>	<b>0</b>	<b>0</b>	<b>0</b>	<b>0</b>	<b>k. V.</b>
	<b>Betriebskennzahlen</b>					
19	Deckungsgrad [%]	119,07	108,64	130,60	109,71	

## 12. Städtische Garantieverpflichtungen

"Die Vertragspartner (LHM und Freistaat Bayern) werden für eine ausgewogene Finanzierung der Gesellschaft Sorge tragen. Soweit der Verwendungszweck ohne Finanzierungsbeiträge der Vertragspartner (Kapitalerhöhung, Gesellschafterdarlehen, Zuschüsse) nicht erreicht werden kann, werden die Vertragspartner die notwendigen Finanzmittel im Verhältnis ihrer Beteiligung am Stammkapital in die Entwürfe ihrer Haushaltspläne einstellen und nach Maßgabe ihrer haushaltsrechtlichen Bewilligungen leisten." (§ 3 Abs. 1 Konsortialvertrag vom 30.09.1996)

"Die Vertragspartner werden Bilanzverluste der Gesellschaft nach Maßgabe haushaltsrechtlicher Bewilligung ausgleichen, wenn die Liquidität der Gesellschaft dies erfordert." (§ 3 Abs. 2 Satz 1 Konsortialvertrag)

## 13. Finanzielle Zielvorgaben

Bei Beteiligungsunternehmen mit einer geringeren Beteiligung als 50 v.H. soll die Gemeinde darauf hinwirken, sie unter Beachtung betriebswirtschaftlicher Grundsätze und des Grundsatzes der Sparsamkeit und Wirtschaftlichkeit so zu führen, dass der öffentliche Zweck erfüllt wird. (Art. 95 Abs. 1 GO)



## 14. Finanzhilfedaten

Nr.	Position in [Tsd. €]	2014	2015	2016	2017	2018
	<b>Sichtbare Finanzhilfen (Stadt)</b>					
2	Investitionszuschuss erhalten	0	0	0	0	0
3	Investitionszuschuss Rückzahlung (auch aus Vorjahren)	0	0	0	0	0
4	<i>Betriebszuschuss (Planansatz)</i>	0	0	0	0	0
5	Betriebszuschuss (erhalten)	0	0	0	0	0
6	<i>Betriebszuschuss (tatsächlich verbraucht)</i>	0	0	0	0	0
7	Betriebszuschuss Rückzahlung (auch aus Vorjahren)	0	0	0	0	0
8	Sonstige Sichtbare	0	0	0	0	0
<b>9</b>	<b>Summe sichtbare Finanzhilfen (Stadt)</b>	<b>0</b>	<b>0</b>	<b>0</b>	<b>0</b>	<b>0</b>
	<b>Nicht-sichtbare Finanzhilfen (Stadt)</b>					
11	Verzicht auf Stammkapitalverzinsung	4.777	4.777	4.157	4.157	4.157
12	Verzicht auf Gewinnausschüttung	0	0	0	0	0
13	Zinsverzichte aus Darlehen	-929	-5.464	-21.888	2.649	14.546
14	Verzicht auf Bürgschaftsgebühren	0	0	0	0	0
15	Sonstiges (s. Erläuterungen)	0	0	0	0	0
<b>16</b>	<b>Summe nicht-sichtbare Finanzhilfen (Stadt)</b>	<b>3.848</b>	<b>-687</b>	<b>-17.731</b>	<b>6.806</b>	<b>18.703</b>
<b>17</b>	<b>Gesamtsumme Finanzhilfen Stadt</b>	<b>3.848</b>	<b>-687</b>	<b>-17.731</b>	<b>6.806</b>	<b>18.703</b>
18	Summe Aufwand/Ausgaben	-202.091	-214.951	-262.687	-253.455	k. V.
	<b>Betriebskennzahlen</b>					
19	Finanzhilfekoeffizient [%]	1,87	-0,32	-7,24	2,62	k. V.

zu Verzicht auf Stammkapitalverzinsung:

zu 2014, 2015: 3,85% auf das gezeichnete Kapital der Landeshauptstadt München

zu 2016 bis 2018: 3,35% auf das gezeichnete Kapital der Landeshauptstadt München

zu Zinsverzichte aus Darlehen:

zu 2014: Darlehenszinsen 2014: 15.251.184,30 € abzügl. Zinszahlung städtischer Anteil i.H.v. 16.180.318,02 € (53,2485 % von 30.386.427,31 €)

zu 2015: Darlehenszinsen 2015: 15.251.184,30 € abzügl. Zinszahlung städtischer Anteil i.H.v. 20.714.991 € (53,2485 % von 38.902.487,40 €)

zu 2016: Darlehenszinsen 2016: 15.251.184,30 € abzügl. Zinszahlung städtischer Anteil i.H.v. 37.139.067,02 € (53,2485 % von 69.746.686,00 €)

zu 2017: Darlehenszinsen 2017: 15.251.184,30 € abzügl. Zinszahlung städtischer Anteil i.H.v. 12.601.836,65 € (53,2485 % von 23.666.087,58 €)

zu 2018: Darlehenszinsen 2018: 15.251.184,30 € abzügl. vsl. Zinszahlung städtischer Anteil i.H.v. rd. 705.000,00 €

## 15. Kreditaufnahmen

Nr.	Position in [Tsd. €]	2014	2015	2016	2017	2018
1	Kredit 1	0	0	20.000	55.000	k. A.
2	Kredit 2	0				

## 1. Betrieb

<b>Name</b> BC Expo South Africa (Pty) Ltd.		<b>UA</b>
<b>Rechtsform</b> (einschließlich Zusatz) Proprietary Limited (GmbH nach südafrikanischem Recht)		<b>Fachreferat</b> nicht vorhanden
<b>Gemeinnützigkeit</b> nein		<b>Betreuungsreferat</b> Referat für Arbeit und Wirtschaft

## 2. Gesellschafter

<b>Stamm- / Grundkapital:</b>	<b>274 [Tsd. €]</b>	
<b>Gesellschafter / Eigentümer</b>	<b>[Tsd. €]</b>	<b>%</b>
Messe München GmbH (siehe auch dort)	178	65
AEM Services LLC	96	35

## 3. Vertreter und Organe

Siehe Punkt 5 und 6

## 4. Gegenstand und Aufgaben des Betriebes

Veranstaltung von Messen und Kongressen in Indien für Baumaschinen und Bauequipment.

## 5. Bezeichnung der Vertretung

<b>Vertretung</b>	<b>Name</b>	<b>Aufgabe</b>	<b>Bezüge 2017 [Tsd. €]</b>
Management	Elaine Crewe	CEO	

zu Elaine Crewe:

Basierend auf Art. 94 Abs. 3 GO i. V. m. §§ 285 Nr. 9a, 286 Abs. 4 HGB wurde die Angabe der Bezüge von der Geschäftsführerin verweigert.

## 6. Mitglieder der Beschlussorgane

<b>Beschlussorgan</b>	<b>Name - Funktion</b>
Board of Directors	Stefan Rummel - Chairman of the Board / Director
	Collin Davis - Board Member / Director
	Megan Tanel - Board Member / Director
	-
	-

zu Megan Tanel:  
bis 01.01.2017

## 7. Unterbeteiligungen

keine

**8. Leistungsdaten**

Leistungen	2014	2015	2016	2017	2018
nicht ausgewiesen					

zu nicht ausgewiesen:

Es werden keine Einzelleistungen dargestellt, sondern auf Gegenstand und Aufgaben des Betriebes verwiesen.

**9. Beschäftigte**

Anzahl	2014	2015	2016	2017	2018
Durchschnittliches Vollzeitäquivalent	3	4	4	k. A.	k. A.
davon weiblich [%]	33,33	50	50		
davon männlich [%]	66,67	50	50		
davon nicht differenziert [%]	0	0	0		
davon schwerbehindert [%]	k. A.	k. A.	k. A.		

zu Durchschnittliches Vollzeitäquivalent:

Mitarbeiter sind bei der Messe Muenchen South Africa (Pty) Ltd. angestellt und werden zur BC Expo South Africa entsandt.

## 10. Bilanzdaten / Vermögensdaten

Nr.	Position in [Tsd. €]	2014	2015	2016	2017	2018
	<b>AKTIVA</b>					
1	Anlagevermögen	29	18	105	163	
2	Umlaufvermögen	630	1.240	480	816	
3	Sonstiges	0	0	0	0	
<b>4</b>	<b>Summe Aktiva</b>	<b>659</b>	<b>1.259</b>	<b>585</b>	<b>979</b>	<b>k. A.</b>
	<b>PASSIVA</b>					
5	Eigenkapital	224	651	551	380	
6	Gezeichnetes Kapital	289	239	281	274	
7	Rücklagen	0	411	270	105	
9	Gewinn- und Verlustvortrag	-65	0	0	0	
12	Verbindlichkeiten	365	608	35	595	
14	Andere Verbindlichkeiten	365	608	35	595	
15	Sonstiges	70	0	0	4	
<b>16</b>	<b>Summe Passiva</b>	<b>659</b>	<b>1.259</b>	<b>585</b>	<b>979</b>	<b>k. A.</b>
	<b>Bilanzkennzahlen</b>					
17	Eigenkapitalquote [%]	34,01	51,70	94,08	38,77	
18	Verschuldungsgrad [%]	65,99	48,30	5,92	61,23	
19	Eigenkapitalverzinsung [%]	-29,02	71,48	-38,61	-41,65	
20	Eigenkapitalverzinsung vor Gewinnabführung / Zuschuss [%]	-29,02	71,48	-38,61	-41,65	

## 11. Daten der Erfolgsrechnung / Haushaltsdaten

Nr.	Position in [Tsd. €]	2014	2015	2016	2017	2018
1	Erlöse/Gebühren/Entgelte	1	2.503	0	22	
<b>3</b>	<b>Summe Erträge/Einnahmen</b>	<b>1</b>	<b>2.503</b>	<b>0</b>	<b>22</b>	
4	Sachaufwand/-ausgaben	-91	-1.763	-304	-243	
5	Personalaufwand/-ausgaben	0	-88	0	0	
6	Abschreibungen	0	-2	0	0	
<b>9</b>	<b>Summe Aufwand/Ausgaben</b>	<b>-91</b>	<b>-1.854</b>	<b>-304</b>	<b>-243</b>	
<b>10</b>	<b>Betriebs-/Haushaltsergebnis</b>	<b>-90</b>	<b>649</b>	<b>-304</b>	<b>-222</b>	
11	Finanzergebnis	0	0	5	2	
12	Ergebnis der gewöhnlichen Geschäftstätigkeit	-90	649	-299	-220	
14	Steuern	25	-184	86	61	
15	Zwischenergebnis	-65	465	-213	-158	
<b>18</b>	<b>Jahresüberschuss/-fehlbetrag</b>	<b>-65</b>	<b>465</b>	<b>-213</b>	<b>-158</b>	<b>k. A.</b>
	<b>Betriebskennzahlen</b>					
19	Deckungsgrad [%]	0,92	135,00	0,09	8,86	

**12. Städtische Garantieverpflichtungen**

keine

**13. Finanzielle Zielvorgaben**

keine

**14. Finanzhilfedaten**

Dieser Betrieb erhält von der Landeshauptstadt München keine Finanzhilfen.

**15. Kreditaufnahmen**

keine Angaben

## 1. Betrieb

<b>Name</b> CTT Expo LLC		<b>UA</b>
<b>Rechtsform</b> (einschließlich Zusatz) Gesellschaft mit beschränkter Haftung nach russischem Recht		<b>Fachreferat</b> nicht vorhanden
<b>Gemeinnützigkeit</b> nein		<b>Betreuungsreferat</b> Referat für Arbeit und Wirtschaft

## 2. Gesellschafter

<b>Stamm- / Grundkapital:</b>	<b>0 [Tsd. €]</b>	
<b>Gesellschafter / Eigentümer</b>	<b>[Tsd. €]</b>	<b>%</b>
<sup>1)</sup> Messe München GmbH (siehe auch dort)	0	95
<sup>2)</sup> Alexey A. Striganov	0	5

zu 1: Anteil 136,90 €, gerundet auf Tsd. €

zu 2: Privatperson, Anteil 7,21 €, gerundet auf Tsd. €

## 3. Vertreter und Organe

Siehe Punkt 5 und 6

## 4. Gegenstand und Aufgaben des Betriebes

Organisation und Durchführung der Messe CTT in Moskau, Russland zum Thema Bautechnik und Bautechnologien

## 5. Bezeichnung der Vertretung

<b>Vertretung</b>	<b>Name</b>	<b>Aufgabe</b>	<b>Bezüge 2017 [Tsd. €]</b>
Geschäftsführung	Andreas Lettl	General Director	
	Marina Vashurkina	Deputy of the General Director	

zur Vertretung Geschäftsführung:

Basierend auf Art. 94 Abs. 3 GO i. V. m. §§ 285 Nr. 9a, 286 Abs. 4 HGB wurde die Angabe der Bezüge von den Geschäftsführern verweigert.

## 6. Mitglieder der Beschlussorgane

<b>Beschlussorgan</b>	<b>Name - Funktion</b>
Gesellschafterversammlung	Stefan Rummel - Vertreter des Gesellschafters Messe München GmbH
	Gerhard Gerritzen - Vertreter des Gesellschafters Messe München GmbH
	Alexey Striganov - Privatperson
	-
	-

**7. Unterbeteiligungen**

keine

**8. Leistungsdaten**

Leistungen	2014	2015	2016	2017	2018
nicht ausgewiesen					

zu nicht ausgewiesen:

Es werden keine Einzelleistungen dargestellt, sondern auf Gegenstand und Aufgaben des Betriebes verwiesen.

**9. Beschäftigte**

Anzahl	2014	2015	2016	2017	2018
Durchschnittliches Vollzeitäquivalent		12	12	k. A.	k. A.
davon weiblich [%]		58,33	58,33		
davon männlich [%]		41,67	41,67		
davon nicht differenziert [%]		0	0		
davon schwerbehindert [%]		k. A.	k. A.		

## 10. Bilanzdaten / Vermögensdaten

Nr.	Position in [Tsd. €]	2014	2015	2016	2017	2018
	<b>AKTIVA</b>					
1	Anlagevermögen		3	8	15	
2	Umlaufvermögen		1.478	2.172	2.864	
3	Sonstiges		0	0	0	
<b>4</b>	<b>Summe Aktiva</b>		<b>1.481</b>	<b>2.180</b>	<b>2.879</b>	<b>k. A.</b>
	<b>PASSIVA</b>					
5	Eigenkapital		959	1.207	1.118	
6	Gezeichnetes Kapital		0	0	0	
7	Rücklagen		962	1.207	1.118	
9	Gewinn- und Verlustvortrag		-3	0	0	
11	Rückstellungen		0	414	912	
12	Verbindlichkeiten		522	558	848	
14	Andere Verbindlichkeiten		522	558	848	
15	Sonstiges		0	0	0	
<b>16</b>	<b>Summe Passiva</b>		<b>1.481</b>	<b>2.180</b>	<b>2.879</b>	<b>k. A.</b>
	<b>Bilanzkennzahlen</b>					
17	Eigenkapitalquote [%]		64,75	55,37	38,85	
18	Verschuldungsgrad [%]		35,25	44,63	61,15	
19	Eigenkapitalverzinsung [%]		-0,29	33,96	42,57	
20	Eigenkapitalverzinsung vor Gewinnabführung / Zuschuss [%]		-0,29	33,96	42,57	



## 11. Daten der Erfolgsrechnung / Haushaltsdaten

Nr.	Position in [Tsd. €]	2014	2015	2016	2017	2018
1	Erlöse/Gebühren/Entgelte		25	3.411	3.283	
2	Sonstige Erträge/Einnahmen		0	0	0	
<b>3</b>	<b>Summe Erträge/Einnahmen</b>		<b>25</b>	<b>3.411</b>	<b>3.283</b>	
4	Sachaufwand/-ausgaben		0	-2.332	-2.176	
5	Personalaufwand/-ausgaben		-14	-339	-546	
6	Abschreibungen		-6	0	0	
8	Sonstiger Aufwand/Ausgaben		-7	-219	-44	
<b>9</b>	<b>Summe Aufwand/Ausgaben</b>		<b>-28</b>	<b>-2.890</b>	<b>-2.766</b>	
<b>10</b>	<b>Betriebs-/Haushaltsergebnis</b>		<b>-2</b>	<b>521</b>	<b>517</b>	
11	Finanzergebnis		0	2	81	
12	Ergebnis der gewöhnlichen Geschäftstätigkeit		-2	522	598	
14	Steuern		0	-113	-121	
15	Zwischenergebnis		-3	410	476	
<b>18</b>	<b>Jahresüberschuss/-fehlbetrag</b>		<b>-3</b>	<b>410</b>	<b>476</b>	<b>k. A.</b>
	<b>Betriebskennzahlen</b>					
19	Deckungsgrad [%]		91,35	118,02	118,68	

## 12. Städtische Garantieverpflichtungen

keine

## 13. Finanzielle Zielvorgaben

keine

## 14. Finanzhilfedaten

Dieser Betrieb erhält von der Landeshauptstadt München keine Finanzhilfen.

## 15. Kreditaufnahmen

keine Angaben

## 1. Betrieb

<b>Name</b> EKO MMI Fuarcilik Limited Sirketi	UA
<b>Rechtsform</b> (einschließlich Zusatz) GmbH (nach türkischem Recht)	<b>Fachreferat</b> nicht vorhanden
<b>Gemeinnützigkeit</b> nein	<b>Betreuungsreferat</b> Referat für Arbeit und Wirtschaft

## 2. Gesellschafter

<b>Stamm- / Grundkapital:</b>	66 [Tsd. €]	
<b>Gesellschafter / Eigentümer</b>	[Tsd. €]	Anteile %
Messe München GmbH (siehe auch dort)	33	50
<sup>2)</sup> Eko Fuarcilik Ticaret Limited Sirketi	33	50

zu 2: Türkischer Fachverlag

## 3. Vertreter und Organe

Siehe Punkt 5 und 6

## 4. Gegenstand und Aufgaben des Betriebes

Veranstaltung von Messen und Kongressen in der Türkei

## 5. Bezeichnung der Vertretung

<b>Vertretung</b>	<b>Name</b>	<b>Aufgabe</b>	<b>Bezüge 2017</b> [Tsd. €]
Geschäftsführung	Ilker Altun	Geschäftsführer	

zur Vertretung Geschäftsführung:

Basierend auf Art. 94 Abs. 3 GO i. V. m. §§ 285 Nr. 9a, 286 Abs. 4 HGB wurde die Angabe der Bezüge vom Geschäftsführer verweigert.

## 6. Mitglieder der Beschlussorgane

<b>Beschlussorgan</b>	<b>Name - Funktion</b>
Gesellschafterversammlung	Gerhard Gerritzen - Vertreter des Gesellschafters der Messe München GmbH
	Ilker Altun - Vertreter des Gesellschafters Eko Fuarcilik Ticaret Limited Sirketi
	-
	-

zu Ilker Altun:

Geschäftsführender Gesellschafter

**7. Unterbeteiligungen**

keine

**8. Leistungsdaten**

Leistungen	2014	2015	2016	2017	2018
nicht ausgewiesen					

zu nicht ausgewiesen:

Es werden keine Einzelleistungen dargestellt, sondern auf Gegenstand und Aufgaben des Betriebes verwiesen.

**9. Beschäftigte**

Anzahl	2014	2015	2016	2017	2018
Durchschnittliches Vollzeitäquivalent	0	1	0	0	0
davon weiblich [%]		0			
davon männlich [%]		100			
davon nicht differenziert [%]		0			
davon schwerbehindert [%]		k. A.			

zu Durchschnittliches Vollzeitäquivalent:

zu 2016 bis 2018: Die Gesellschaft ist ein 50:50 Joint Venture und hat keine Angestellten.

Dienstleistungen werden zugekauft.

## 10. Bilanzdaten / Vermögensdaten

Nr.	Position in [Tsd. €]	2014	2015	2016	2017	2018
	<b>AKTIVA</b>					
1	Anlagevermögen	1	0	0	0	
2	Umlaufvermögen	490	461	328	285	
3	Sonstiges	0	0	46	42	
<b>4</b>	<b>Summe Aktiva</b>	<b>491</b>	<b>461</b>	<b>373</b>	<b>327</b>	<b>k. A.</b>
	<b>PASSIVA</b>					
5	Eigenkapital	296	304	223	156	
6	Gezeichnetes Kapital	106	94	81	66	
7	Rücklagen	190	210	38	35	
9	Gewinn- und Verlustvortrag	0	0	53	35	
10	Ergebnis	0	0	51	20	
12	Verbindlichkeiten	195	156	151	171	
13	Verbindlichkeiten gegenüber Gesellschaftern	31	0	0	0	
14	Andere Verbindlichkeiten	163	156	151	171	
15	Sonstiges	0	0	0	0	
<b>16</b>	<b>Summe Passiva</b>	<b>491</b>	<b>461</b>	<b>373</b>	<b>327</b>	<b>k. A.</b>
	<b>Bilanzkennzahlen</b>					
17	Eigenkapitalquote [%]	60,30	66,09	59,63	47,83	
18	Verschuldungsgrad [%]	39,70	33,91	40,37	52,17	
19	Eigenkapitalverzinsung [%]	24,40	35,57	23,07	12,55	
20	Eigenkapitalverzinsung vor Gewinnabführung / Zuschuss [%]	24,40	35,57	23,07	12,55	

## 11. Daten der Erfolgsrechnung / Haushaltsdaten

Nr.	Position in [Tsd. €]	2014	2015	2016	2017	2018
1	Erlöse/Gebühren/Entgelte	625	733	565	488	
2	Sonstige Erträge/Einnahmen	0	0	0	0	
<b>3</b>	<b>Summe Erträge/Einnahmen</b>	<b>625</b>	<b>733</b>	<b>565</b>	<b>488</b>	
4	Sachaufwand/-ausgaben	-526	-562	-450	-416	
5	Personalaufwand/-ausgaben	0	-36	-51	-47	
6	Abschreibungen	0	0	0	0	
8	Sonstiger Aufwand/Ausgaben	-9	0	0	0	
<b>9</b>	<b>Summe Aufwand/Ausgaben</b>	<b>-535</b>	<b>-598</b>	<b>-501</b>	<b>-463</b>	
<b>10</b>	<b>Betriebs-/Haushaltsergebnis</b>	<b>90</b>	<b>135</b>	<b>64</b>	<b>25</b>	
11	Finanzergebnis	0	0	0	0	
12	Ergebnis der gewöhnlichen Geschäftstätigkeit	90	135	64	25	
13	Außerordentliches Ergebnis	0	0			
14	Steuern	-18	-27	-13	-5	
15	Zwischenergebnis	72	108	51	20	
<b>18</b>	<b>Jahresüberschuss/-fehlbetrag</b>	<b>72</b>	<b>108</b>	<b>51</b>	<b>20</b>	<b>k. A.</b>
	<b>Betriebskennzahlen</b>					
19	Deckungsgrad [%]	116,87	122,63	112,81	105,29	

## 12. Städtische Garantieverpflichtungen

nein

## 13. Finanzielle Zielvorgaben

nein

## 14. Finanzhilfedaten

Dieser Betrieb erhält von der Landeshauptstadt München keine Finanzhilfen.

## 15. Kreditaufnahmen

keine Angaben

## 1. Betrieb

<b>Name</b> GEC German Exposition Corporation International GmbH		<b>UA</b>
<b>Rechtsform</b> (einschließlich Zusatz) GmbH		<b>Fachreferat</b> nicht vorhanden
<b>Gemeinnützigkeit</b> nein		<b>Betreuungsreferat</b> Referat für Arbeit und Wirtschaft

## 2. Gesellschafter

<b>Stamm- / Grundkapital:</b>	<b>150 [Tsd. €]</b>	
<b>Gesellschafter / Eigentümer</b>	<b>[Tsd. €]</b>	<b>Anteile</b> %
Messe München GmbH (siehe auch dort)	50	33,33
Messe Düsseldorf GmbH	50	33,33
Deutsche Messe AG	50	33,33

## 3. Vertreter und Organe

Siehe Punkt 5 und 6

## 4. Gegenstand und Aufgaben des Betriebes

Gegenstand und Aufgabe des Betriebes ist die Organisation von Messen im Ausland, die Beteiligung an in- und ausländischen Unternehmen im Bereich des Messewesens und eine Beteiligung an dem Joint Venture-Unternehmen "Shanghai New International Expo Centre" in Shanghai. Der öffentliche Zweck ergibt sich durch Unterstützung der Messe München GmbH bei der Absicherung von Eigenveranstaltungen und Hilfestellung für deutsche Unternehmen an der Marktteilnahme im Ausland.

## 5. Bezeichnung der Vertretung

<b>Vertretung</b>	<b>Name</b>	<b>Aufgabe</b>	<b>Bezüge 2017</b> [Tsd. €]
Geschäftsführung	Dr. Clemens Schütte	Abteilungsleiter, Messe Düsseldorf GmbH	
	Dr. Andreas Gruchow	Vorstand, Deutsche Messe AG, Hannover	
	Stefan Rummel	Geschäftsführer, Messe München GmbH	
	Werner Krabec	Abteilungsleiter, Messe Düsseldorf GmbH	

zur Vertretung Geschäftsführung :

Basierend auf Art. 94 Abs. 3 GO i. V. m. §§ 285 Nr. 9a, 286 Abs. 4 HGB wurde die Angabe der Bezüge von den Geschäftsführern verweigert.

## 6. Mitglieder der Beschlussorgane

Beschlussorgan	Name - Funktion
Gesellschafterversammlung	Messe München GmbH - Gesellschafter
	Messe Düsseldorf GmbH - Gesellschafter
	Deutsche Messe AG - Gesellschafter
	-
	-

## 7. Unterbeteiligungen

Beteiligung an	Kapitalanteil		Ergebnis [Tsd. €]
	[Tsd. €]	[%]	
Shanghai New International Expo Centre Co., Ltd. (SNIEC) (siehe auch dort)	67.726	50	39.979

## 8. Leistungsdaten

Leistungen	2014	2015	2016	2017	2018
nicht ausgewiesen					

zu nicht ausgewiesen:

Es werden keine Einzelleistungen dargestellt, sondern auf Gegenstand und Aufgaben des Betriebes verwiesen.

## 9. Beschäftigte

Anzahl	2014	2015	2016	2017	2018
Durchschnittliches Vollzeitäquivalent	1	1	1	1	k. A.
davon weiblich [%]	0	0	0	0	
davon männlich [%]	100	100	100	100	
davon nicht differenziert [%]	0	0	0	0	
davon schwerbehindert [%]	k. A.	k. A.	k. A.	k. A.	

## 10. Bilanzdaten / Vermögensdaten

Nr.	Position in [Tsd. €]	2014	2015	2016	2017	2018
	<b>AKTIVA</b>					
1	Anlagevermögen	44.800	44.800	44.800	44.800	
2	Umlaufvermögen	5.241	5.913	7.275	8.997	
3	Sonstiges	111	0	0	0	
<b>4</b>	<b>Summe Aktiva</b>	<b>50.152</b>	<b>50.712</b>	<b>52.075</b>	<b>53.797</b>	<b>k. A.</b>
	<b>PASSIVA</b>					
5	Eigenkapital	50.060	50.619	51.886	53.651	
6	Gezeichnetes Kapital	150	150	150	150	
7	Rücklagen	49.910	50.469	51.736	53.501	
8	Sonstige EK-Posten	0	0	0	0	
9	Gewinn- und Verlustvortrag	0	0	0	0	
10	Ergebnis	0	0	0	0	
11	Rückstellungen	67	74	80	131	
12	Verbindlichkeiten	25	19	110	15	
13	Verbindlichkeiten gegenüber Gesellschaftern	0	0	92	12	
14	Andere Verbindlichkeiten	25	19	18	3	
15	Sonstiges	0	0	0	0	
<b>16</b>	<b>Summe Passiva</b>	<b>50.152</b>	<b>50.712</b>	<b>52.075</b>	<b>53.797</b>	<b>k. A.</b>
	<b>Bilanzkennzahlen</b>					
17	Eigenkapitalquote [%]	99,82	99,82	99,64	99,73	
18	Verschuldungsgrad [%]	0,18	0,18	0,36	0,27	
19	Eigenkapitalverzinsung [%]	24,72	36,67	22,68	25,66	
20	Eigenkapitalverzinsung vor Gewinnabführung / Zuschuss [%]	24,72	36,67	22,68	25,66	



## 11. Daten der Erfolgsrechnung / Haushaltsdaten

Nr.	Position in [Tsd. €]	2014	2015	2016	2017	2018
1	Erlöse/Gebühren/Entgelte	33	0	30	30	
2	Sonstige Erträge/Einnahmen	299	54	39	0	
<b>3</b>	<b>Summe Erträge/Einnahmen</b>	<b>331</b>	<b>54</b>	<b>69</b>	<b>30</b>	
4	Sachaufwand/-ausgaben	0	0	0	0	
5	Personalaufwand/-ausgaben	-142	-135	-120	-120	
6	Abschreibungen	0	0	0	0	
8	Sonstiger Aufwand/Ausgaben	-482	-295	-272	-957	
<b>9</b>	<b>Summe Aufwand/Ausgaben</b>	<b>-624</b>	<b>-430</b>	<b>-392</b>	<b>-1.077</b>	
<b>10</b>	<b>Betriebs-/Haushaltsergebnis</b>	<b>-293</b>	<b>-377</b>	<b>-322</b>	<b>-1.047</b>	
11	Finanzergebnis	14.105	21.041	13.436	16.409	
12	Ergebnis der gewöhnlichen Geschäftstätigkeit	13.812	20.665	13.113	15.362	
13	Außerordentliches Ergebnis	0	0			
14	Steuern	-1.439	-2.105	-1.347	-1.597	
15	Zwischenergebnis	12.373	18.560	11.766	13.765	
<b>18</b>	<b>Jahresüberschuss/-fehlbetrag</b>	<b>12.373</b>	<b>18.560</b>	<b>11.766</b>	<b>13.765</b>	<b>k. A.</b>
	<b>Betriebskennzahlen</b>					
19	Deckungsgrad [%]	53,06	12,46	17,64	2,79	

## 12. Städtische Garantieverpflichtungen

keine

## 13. Finanzielle Zielvorgaben

keine

## 14. Finanzhilfedaten

Dieser Betrieb erhält von der Landeshauptstadt München keine Finanzhilfen.

## 15. Kreditaufnahmen

Nr.	Position in [Tsd. €]	2014	2015	2016	2017	2018
1	Kredit 1	0	0	0	0	0

## 1. Betrieb

<b>Name</b> Shanghai New International Expo Centre Co. Ltd. (SNIEC)	UA
<b>Rechtsform</b> (einschließlich Zusatz) Limited liability company (GmbH)	<b>Fachreferat</b> nicht vorhanden
<b>Gemeinnützigkeit</b> nein	<b>Betreuungsreferat</b> Referat für Arbeit und Wirtschaft

## 2. Gesellschafter

<b>Stamm- / Grundkapital:</b>	122.534 [Tsd. €]	
<b>Gesellschafter / Eigentümer</b>	[Tsd. €]	%
GEC German Exposition Corporation International GmbH (siehe auch dort)	61.271	50
Lujiazui Exhibition Development Co., Ltd.	61.264	50

## 3. Vertreter und Organe

Siehe Punkt 5 und 6

## 4. Gegenstand und Aufgaben des Betriebes

Bau und Betrieb eines Messegeländes in Shanghai (VRC). Der öffentliche Zweck ergibt sich durch Unterstützung der Messe München GmbH bei der Absicherung der Eigenveranstaltungen und Hilfestellung für deutsche Unternehmen an der Marktteilnahme Chinas.

## 5. Bezeichnung der Vertretung

<b>Vertretung</b>	<b>Name</b>	<b>Aufgabe</b>	<b>Bezüge 2017</b> [Tsd. €]
Geschäftsführung	Michael Kruppe	General Manager	
	Zhang Yao	Deputy General Manager	

zur Vertretung Geschäftsführung:

Basierend auf Art. 94 Abs. 3 GO i. V. m. §§ 285 Nr. 9a, 286 Abs. 4 HGB wurde die Angabe der Bezüge von den Geschäftsführern verweigert.

## 6. Mitglieder der Beschlussorgane

<b>Beschlussorgan</b>	<b>Name - Funktion</b>
Board of Directors	Xu Erjin - Chairman of the Board / Director
	Dr. Clemens Schütte - Director
	Li Zuoqiang - Director
	Zhu 'Wei - Director
	Dr. Andreas Gruchow - Director
	Stefan Rummel - Director
	-
	-

**7. Unterbeteiligungen**

keine

**8. Leistungsdaten**

Leistungen	2014	2015	2016	2017	2018
nicht ausgewiesen					

zu nicht ausgewiesen:

Es werden keine Einzelleistungen dargestellt, sondern auf Gegenstand und Aufgaben des Betriebes verwiesen.

**9. Beschäftigte**

Anzahl	2014	2015	2016	2017	2018
Durchschnittliches Vollzeitäquivalent	0	0	161	162	k. A.
davon nicht differenziert [%]			100	100	
davon schwerbehindert [%]			k. A.	k. A.	

## 10. Bilanzdaten / Vermögensdaten

Nr.	Position in [Tsd. €]	2014	2015	2016	2017	2018
	<b>AKTIVA</b>					
1	Anlagevermögen	372.651	375.376	341.065	299.591	
2	Umlaufvermögen	51.378	46.654	53.626	47.996	
3	Sonstiges	0	0	0	0	
<b>4</b>	<b>Summe Aktiva</b>	<b>424.029</b>	<b>422.031</b>	<b>394.691</b>	<b>347.587</b>	<b>k. A.</b>
	<b>PASSIVA</b>					
5	Eigenkapital	243.698	247.582	250.173	241.528	
6	Gezeichnetes Kapital	126.905	135.445	130.644	122.534	
7	Rücklagen	116.793	112.137	119.529	118.994	
8	Sonstige EK-Posten	0	0	0	0	
9	Gewinn- und Verlustvortrag	0	0	0	0	
10	Ergebnis	0	0	0	0	
11	Rückstellungen	0	0	0	0	
12	Verbindlichkeiten	180.331	174.449	144.517	106.059	
13	Verbindlichkeiten gegenüber Gesellschaftern	0	0	0	0	
14	Andere Verbindlichkeiten	180.331	174.449	144.517	106.059	
15	Sonstiges	0	0	0	0	
<b>16</b>	<b>Summe Passiva</b>	<b>424.029</b>	<b>422.031</b>	<b>394.691</b>	<b>347.587</b>	<b>k. A.</b>
	<b>Bilanzkennzahlen</b>					
17	Eigenkapitalquote [%]	57,47	58,66	63,38	69,49	
18	Verschuldungsgrad [%]	42,53	41,34	36,62	30,51	
19	Eigenkapitalverzinsung [%]	16,44	11,79	15,63	16,55	
20	Eigenkapitalverzinsung vor Gewinnabführung / Zuschuss [%]	16,44	11,79	15,63	16,55	

## 11. Daten der Erfolgsrechnung / Haushaltsdaten

Nr.	Position in [Tsd. €]	2014	2015	2016	2017	2018
1	Erlöse/Gebühren/Entgelte	138.002	116.178	128.491	122.450	
2	Sonstige Erträge/Einnahmen	2.815	2.912	2.960	3.248	
<b>3</b>	<b>Summe Erträge/Einnahmen</b>	<b>140.817</b>	<b>119.091</b>	<b>131.451</b>	<b>125.698</b>	
4	Sachaufwand/-ausgaben	-71.523	-67.716	-66.855	-62.129	
5	Personalaufwand/-ausgaben	0	0	0	0	
6	Abschreibungen	0	0	0	0	
8	Sonstiger Aufwand/Ausgaben	-8.067	-5.911	-4.562	-3.001	
<b>9</b>	<b>Summe Aufwand/Ausgaben</b>	<b>-79.590</b>	<b>-73.627</b>	<b>-71.418</b>	<b>-65.130</b>	
<b>10</b>	<b>Betriebs-/Haushaltsergebnis</b>	<b>61.227</b>	<b>45.463</b>	<b>60.033</b>	<b>60.568</b>	
11	Finanzergebnis	0	0	0	191	
12	Ergebnis der gewöhnlichen Geschäftstätigkeit	61.227	45.463	60.033	60.760	
13	Außerordentliches Ergebnis	0	0			
14	Steuern	-21.166	-16.265	-20.921	-20.781	
15	Zwischenergebnis	40.061	29.198	39.112	39.979	
16	Aufwendungen aus Gewinnabführung	0	0	0	0	
17	Zuschüsse der Eigentümer	0	0	0	0	
<b>18</b>	<b>Jahresüberschuss/-fehlbetrag</b>	<b>40.061</b>	<b>29.198</b>	<b>39.112</b>	<b>39.979</b>	<b>k. A.</b>
	<b>Betriebskennzahlen</b>					
19	Deckungsgrad [%]	176,93	161,75	184,06	193,00	

zu Personalaufwand/-ausgaben:  
in Sachaufwand enthalten, kein separater Ausweis in G+V

## 12. Städtische Garantieverpflichtungen

keine

## 13. Finanzielle Zielvorgaben

keine

## 14. Finanzhilfedaten

Dieser Betrieb erhält von der Landeshauptstadt München keine Finanzhilfen.

## 15. Kreditaufnahmen

Nr.	Position in [Tsd. €]	2014	2015	2016	2017	2018
1	Kredit 1	0	0	0	0	0

## 1. Betrieb

<b>Name</b> <b>IMAG GmbH</b>		<b>UA</b>
<b>Rechtsform</b> (einschließlich Zusatz) Gesellschaft mit beschränkter Haftung		<b>Fachreferat</b> nicht vorhanden
<b>Gemeinnützigkeit</b> nein		<b>Betreuungsreferat</b> Referat für Arbeit und Wirtschaft

## 2. Gesellschafter

<b>Stamm- / Grundkapital:</b>	<b>102 [Tsd. €]</b>	<b>Anteile</b>	
<b>Gesellschafter / Eigentümer</b>		<b>[Tsd. €]</b>	<b>%</b>
Messe München GmbH (siehe auch dort)		102	100

## 3. Vertreter und Organe

Siehe Punkt 5 und 6

## 4. Gegenstand und Aufgaben des Betriebes

Gegenstand des Unternehmens ist die Wahrnehmung von Aufgaben des Messe- und Ausstellungswesens auf wirtschaftlichem, wissenschaftlichem und kulturellem Gebiet insbesondere im Ausland. Hierzu gehört insbesondere Durchführung von Messen, Ausstellungen, Kongressen und sonstigen ähnlichen geeigneten Veranstaltungen im In- und Ausland; Vorbereitung, Organisation und Durchführung deutscher Beteiligungen bei ausländischen Messen und Ausstellungen und ausländischer Beteiligung bei deutschen Messen und Ausstellungen; Durchführung von Verkaufsförderungsmaßnahmen und PR-Aktionen im In- und Ausland; Consulting für den Bereich Messen und Ausstellungen im In- und Ausland, Erbringung von Serviceleistungen für Aussteller und Dritte auf Messen im In- und Ausland; Aussteller- und Besucherakquisition für Drittveranstaltungen .

## 5. Bezeichnung der Vertretung

<b>Vertretung</b>	<b>Name</b>	<b>Aufgabe</b>	<b>Bezüge 2017 [Tsd. €]</b>
Geschäftsführung	Peter Bergleiter	Geschäftsführer	
	Gabriele Kraus	Prokuristin	

zur Vertretung Geschäftsführung:

Ist nur ein Geschäftsführer bestellt, vertritt er die Gesellschaft alleine. Sind mehrere Geschäftsführer bestellt wird Gesellschaft durch zwei Geschäftsführer oder durch einen Geschäftsführer gemeinsam mit einem Prokuristen vertreten.

zu Peter Bergleiter:

Basierend auf Art. 94 Abs. 3 GO i. V. m. §§ 285 Nr. 9a, 286 Abs. 4 HGB wurde die Angabe der Bezüge von den Geschäftsführern verweigert.

## 6. Mitglieder der Beschlussorgane

Beschlussorgan	Name - Funktion
Gesellschafterversammlung	Stefan Rummel - Vertreter des Gesellschafters Messe München GmbH
	Gerhard Gerritzen - Vertreter des Gesellschafters Messe München GmbH
	-
	-

zu Gesellschafterversammlung:  
Messe München GmbH wird durch zwei Geschäftsführer vertreten.

## 7. Unterbeteiligungen

Beteiligung an	Kapitalanteil		Ergebnis [Tsd. €]
	[Tsd. €]	[%]	
Messe Muenchen do Brasil Feiras Ltda. (siehe auch dort)	0	0,01	n. v.

zu Messe Muenchen do Brasil Feiras Ltda. (siehe auch dort):  
zum Kapitalanteil:  
Kapitalanteil 50,34 €, gerundet auf Tsd. €

## 8. Leistungsdaten

Leistungen	2014	2015	2016	2017	2018
nicht ausgewiesen					

zu nicht ausgewiesen:  
Es werden keine Einzelleistungen dargestellt, sondern auf Gegenstand und Aufgaben des Betriebes verwiesen.

## 9. Beschäftigte

Anzahl	2014	2015	2016	2017	2018
Durchschnittliches Vollzeitäquivalent	23	24	26	25,25	k. A.
davon weiblich [%]		70,83	73,08	70,3	
davon männlich [%]		29,17	26,92	29,7	
davon nicht differenziert [%]	100	0	0	0	
davon schwerbehindert [%]	k. A.	k. A.	k. A.	k. A.	

zu Durchschnittliches Vollzeitäquivalent:  
zu 2014: entspricht durchschn. 25,08 Beschäftigungsverhältnissen

## 10. Bilanzdaten / Vermögensdaten

Nr.	Position in [Tsd. €]	2014	2015	2016	2017	2018
	<b>AKTIVA</b>					
1	Anlagevermögen	85	52	38	28	
2	Umlaufvermögen	4.601	4.948	5.861	5.545	
3	Sonstiges	2	5	10	12	
<b>4</b>	<b>Summe Aktiva</b>	<b>4.688</b>	<b>5.005</b>	<b>5.909</b>	<b>5.584</b>	<b>k. A.</b>
	<b>PASSIVA</b>					
5	Eigenkapital	281	281	281	281	
6	Gezeichnetes Kapital	102	102	102	102	
7	Rücklagen	179	179	179	179	
8	Sonstige EK-Posten	0	0	0	0	
9	Gewinn- und Verlustvortrag	0	0	0	0	
10	Ergebnis	0	0	0	0	
11	Rückstellungen	2.439	2.490	2.512	2.591	
12	Verbindlichkeiten	1.968	2.234	3.116	2.712	
13	Verbindlichkeiten gegenüber Gesellschaftern	1.901	2.068	0	1.432	
14	Andere Verbindlichkeiten	66	166	3.116	1.279	
15	Sonstiges	0	0	0	0	
<b>16</b>	<b>Summe Passiva</b>	<b>4.688</b>	<b>5.005</b>	<b>5.909</b>	<b>5.584</b>	<b>k. A.</b>
	<b>Bilanzkennzahlen</b>					
17	Eigenkapitalquote [%]	6,00	5,62	4,76	5,04	
18	Verschuldungsgrad [%]	94,00	94,38	95,24	94,96	
19	Eigenkapitalverzinsung [%]	0,00	0,00	0,00	0,00	
20	Eigenkapitalverzinsung vor Gewinnabführung / Zuschuss [%]	2,20	326,96	-175,19	508,80	



## 11. Daten der Erfolgsrechnung / Haushaltsdaten

Nr.	Position in [Tsd. €]	2014	2015	2016	2017	2018
1	Erlöse/Gebühren/Entgelte	7.773	14.628	7.122	13.856	
2	Sonstige Erträge/Einnahmen	858	-997	272	629	
<b>3</b>	<b>Summe Erträge/Einnahmen</b>	<b>8.631</b>	<b>13.631</b>	<b>7.394</b>	<b>14.485</b>	
4	Sachaufwand/-ausgaben	-6.076	-9.925	-5.598	-10.387	
5	Personalaufwand/-ausgaben	-1.679	-1.811	-1.576	-1.769	
6	Abschreibungen	-35	-34	-19	-14	
8	Sonstiger Aufwand/Ausgaben	-738	-855	-625	-709	
<b>9</b>	<b>Summe Aufwand/Ausgaben</b>	<b>-8.529</b>	<b>-12.625</b>	<b>-7.818</b>	<b>-12.879</b>	
<b>10</b>	<b>Betriebs-/Haushaltsergebnis</b>	<b>102</b>	<b>1.006</b>	<b>-424</b>	<b>1.606</b>	
11	Finanzergebnis	-92	-85	-53	-144	
12	Ergebnis der gewöhnlichen Geschäftstätigkeit	10	921	-477	1.462	
13	Außerordentliches Ergebnis	0	0			
14	Steuern	-3	-1	-16	-32	
15	Zwischenergebnis	6	919	-493	1.431	
16	Aufwendungen aus Gewinnabführung	-6	-919	0	-1.431	
17	Zuschüsse der Eigentümer	0	0	493	0	
<b>18</b>	<b>Jahresüberschuss/-fehlbetrag</b>	<b>0</b>	<b>0</b>	<b>0</b>	<b>0</b>	<b>k. A.</b>
	<b>Betriebskennzahlen</b>					
19	Deckungsgrad [%]	101,20	107,97	94,57	112,47	

## 12. Städtische Garantieverpflichtungen

keine

## 13. Finanzielle Zielvorgaben

keine

## 14. Finanzhilfedaten

Dieser Betrieb erhält von der Landeshauptstadt München keine Finanzhilfen.

## 15. Kreditaufnahmen

Nr.	Position in [Tsd. €]	2014	2015	2016	2017	2018
1	Kredit 1	0	0	0	0	0

## 1. Betrieb

<b>Name</b> Meplan GmbH	<b>UA</b>
<b>Rechtsform</b> (einschließlich Zusatz) GmbH	<b>Fachreferat</b> nicht vorhanden
<b>Gemeinnützigkeit</b> nein	<b>Betreuungsreferat</b> Referat für Arbeit und Wirtschaft

## 2. Gesellschafter

<b>Stamm- / Grundkapital:</b>	<b>51 [Tsd. €]</b>	
<b>Gesellschafter / Eigentümer</b>	<b>[Tsd. €]</b>	<b>%</b>
Messe München GmbH (siehe auch dort)	43	85
GHM Gesellschaft für Handwerksmessen mbH	8	15

## 3. Vertreter und Organe

Siehe Punkt 5 und 6

## 4. Gegenstand und Aufgaben des Betriebes

Gegenstand des Unternehmens ist der Betrieb eines Messeserviceunternehmens auf dem Gebiet des Messebaus. Aufgaben des Unternehmens ist insbesondere die Entwicklung von Konzepten, die Planung, die Organisation, Koordination und der Vertrieb von Standbauleistungen im In- und Ausland und die entsprechende Betreuung von Kunden.

## 5. Bezeichnung der Vertretung

<b>Vertretung</b>	<b>Name</b>	<b>Aufgabe</b>	<b>Bezüge 2017 [Tsd. €]</b>
Geschäftsführung	Ute-Désirée Hagedorn	Vorsitzende der Geschäftsführung (bis zum 20.05.2016)	
	Dr. Michael Pöllmann	Geschäftsführer (Alleingeschäftsführer seit dem 21.05.2016)	

zur Vertretung Geschäftsführung:

Ist nur ein Geschäftsführer bestellt, vertritt er die Gesellschaft alleine. Sind mehrere Geschäftsführer bestellt wird Gesellschaft durch zwei Geschäftsführer oder durch einen Geschäftsführer gemeinsam mit einem Prokuristen vertreten.

Basierend auf Art. 94 Abs. 3 GO i. V. m. §§ 285 Nr. 9a, 286 Abs. 4 HGB wurde die Angabe der Bezüge von den Geschäftsführern verweigert.

**6. Mitglieder der Beschlussorgane**

Beschlussorgan	Name - Funktion
Gesellschafterversammlung	Klaus Dittrich - Vorsitzender, Vertreter MMG
	Gerhard Gerritzen - Vertreter, MMG
	Dieter Dohr - Vertreter, GHM
	Klaus Plaschka - Vertreter, GHM
	-
	-

zu Gesellschafterversammlung:

MMG wird durch zwei Geschäftsführer vertreten. Herr Dohr kann die GHM auch alleine vertreten.

**7. Unterbeteiligungen**

keine

**8. Leistungsdaten**

Leistungen	2014	2015	2016	2017	2018
nicht ausgewiesen					

zu nicht ausgewiesen:

Es werden keine Einzelleistungen dargestellt, sondern auf Gegenstand und Aufgaben des Betriebes verwiesen.

**9. Beschäftigte**

Anzahl	2014	2015	2016	2017	2018
Durchschnittliches Vollzeitäquivalent	57	68	102	k. A.	k. A.
davon weiblich [%]		67,65	31,37		
davon männlich [%]		32,35	68,63		
davon nicht differenziert [%]	100	0	0		
davon schwerbehindert [%]	k. A.	k. A.	k. A.		

zu Durchschnittliches Vollzeitäquivalent:

zu 2014 bis 2016: Die Kennzahl "Durchschnittliches Vollzeitäquivalent" liegt nicht vor.

## 10. Bilanzdaten / Vermögensdaten

Nr.	Position in [Tsd. €]	2014	2015	2016	2017	2018
	<b>AKTIVA</b>					
1	Anlagevermögen	1.615	1.834	1.887	1.800	
2	Umlaufvermögen	1.521	2.314	1.668	779	
3	Sonstiges	30	65	54	49	
<b>4</b>	<b>Summe Aktiva</b>	<b>3.165</b>	<b>4.214</b>	<b>3.609</b>	<b>2.628</b>	<b>k. A.</b>
	<b>PASSIVA</b>					
5	Eigenkapital	119	119	119	119	
6	Gezeichnetes Kapital	51	51	51	51	
7	Rücklagen	0	0	0	0	
8	Sonstige EK-Posten	0	0	0	0	
9	Gewinn- und Verlustvortrag	68	68	68	68	
10	Ergebnis	0	0	0	0	
11	Rückstellungen	250	343	731	790	
12	Verbindlichkeiten	2.797	3.752	2.759	1.719	
13	Verbindlichkeiten gegenüber Gesellschaftern	2.047	3.083	1.769	1.250	
14	Andere Verbindlichkeiten	749	669	990	468	
15	Sonstiges	0	0	0	0	
<b>16</b>	<b>Summe Passiva</b>	<b>3.165</b>	<b>4.214</b>	<b>3.609</b>	<b>2.628</b>	<b>k. A.</b>
	<b>Bilanzkennzahlen</b>					
17	Eigenkapitalquote [%]	3,76	2,83	3,30	4,53	
18	Verschuldungsgrad [%]	96,24	97,17	96,70	95,47	
19	Eigenkapitalverzinsung [%]	0,00	0,00	0,00	0,00	
20	Eigenkapitalverzinsung vor Gewinnabführung / Zuschuss [%]	279,78	459,04	397,58	495,10	

## 11. Daten der Erfolgsrechnung / Haushaltsdaten

Nr.	Position in [Tsd. €]	2014	2015	2016	2017	2018
1	Erlöse/Gebühren/Entgelte	21.810	27.781	30.153	28.029	
2	Sonstige Erträge/Einnahmen	108	126	0	0	
<b>3</b>	<b>Summe Erträge/Einnahmen</b>	<b>21.919</b>	<b>27.907</b>	<b>30.153</b>	<b>28.029</b>	
4	Sachaufwand/-ausgaben	-16.442	-21.278	-21.842	-20.192	
5	Personalaufwand/-ausgaben	-3.401	-4.146	-4.490	-4.780	
6	Abschreibungen	-391	-533	-548	-525	
8	Sonstiger Aufwand/Ausgaben	-1.352	-1.380	-2.728	-1.906	
<b>9</b>	<b>Summe Aufwand/Ausgaben</b>	<b>-21.586</b>	<b>-27.337</b>	<b>-29.608</b>	<b>-27.404</b>	
<b>10</b>	<b>Betriebs-/Haushaltsergebnis</b>	<b>333</b>	<b>570</b>	<b>545</b>	<b>625</b>	
11	Finanzergebnis	15	-2	-5	-5	
12	Ergebnis der gewöhnlichen Geschäftstätigkeit	348	568	540	620	
13	Außerordentliches Ergebnis	0	0			
14	Steuern	-14	-21	-66	-30	
15	Zwischenergebnis	333	547	474	590	
16	Aufwendungen aus Gewinnabführung	-333	-547	-474	-590	
17	Zuschüsse der Eigentümer	0	0	0	0	
<b>18</b>	<b>Jahresüberschuss/-fehlbetrag</b>	<b>0</b>	<b>0</b>	<b>0</b>	<b>0</b>	<b>k. A.</b>
	<b>Betriebskennzahlen</b>					
19	Deckungsgrad [%]	101,54	102,08	101,84	102,28	

## 12. Städtische Garantieverpflichtungen

keine

## 13. Finanzielle Zielvorgaben

keine

## 14. Finanzhilfedaten

Dieser Betrieb erhält von der Landeshauptstadt München keine Finanzhilfen.

## 15. Kreditaufnahmen

Nr.	Position in [Tsd. €]	2014	2015	2016	2017	2018
1	Kredit 1	0	0	0	0	0

## 1. Betrieb

<b>Name</b> Messe Muenchen do Brasil Feiras Ltda.		<b>UA</b>
<b>Rechtsform</b> (einschließlich Zusatz) Gesellschaft mit beschränkter Haftung nach brasilianischem Recht		<b>Fachreferat</b> nicht vorhanden
<b>Gemeinnützigkeit</b> nein		<b>Betreuungsreferat</b> Referat für Arbeit und Wirtschaft

Die Gesellschaft wurde im März 2017 gegründet. Die Geschäftstätigkeit wurde zum 1.8.2017 aufgenommen.

## 2. Gesellschafter

<b>Stamm- / Grundkapital:</b>	<b>503 [Tsd. €]</b>	
<b>Gesellschafter / Eigentümer</b>	<b>Anteile</b>	
	<b>[Tsd. €]</b>	<b>%</b>
Messe München GmbH (siehe auch dort)	503	99,99
IMAG GmbH (siehe auch dort)	0	0,01

## 3. Vertreter und Organe

Siehe Punkt 5 und 6

## 4. Gegenstand und Aufgaben des Betriebes

Erbringung veranstaltungsbezogener Serviceleistungen für Messen des Konzerns Messe München GmbH in Brasilien. Größte Veranstaltung ist M&T Expo (Baumaschinenfachmesse) in São Paulo

## 5. Bezeichnung der Vertretung

<b>Vertretung</b>	<b>Name</b>	<b>Aufgabe</b>	<b>Bezüge 2017 [Tsd. €]</b>
Geschäftsführung	Monica Araujo	Managing Director	

Basierend auf Art. 94 Abs. 3 GO i. V. m. §§ 285 Nr. 9a, 286 Abs. 4 HGB wurde die Angabe der Bezüge von den Geschäftsführern verweigert.

zu Monica Araujo: Seit 1.11.2017

## 6. Mitglieder der Beschlussorgane

<b>Beschlussorgan</b>	<b>Name - Funktion</b>
Gesellschafterversammlung	Stefan Rummel - Vertreter des Gesellschafters Messe München GmbH
	Falk Senger - Vertreter des Gesellschafters Messe München GmbH
	Peter Bergleiter - Vertreter des Gesellschafters IMAG GmbH
	-
	-

**7. Unterbeteiligungen**

keine

**8. Leistungsdaten**

Bei den Daten für 2017 handelt es sich um Zahlen aus einem vorläufigen Jahresabschluss.

Leistungen	2014	2015	2016	2017	2018
nicht ausgewiesen					

zu nicht ausgewiesen:

Es werden keine Einzelleistungen dargestellt, sondern auf Gegenstand und Aufgaben des Betriebes verwiesen.

**9. Beschäftigte**

Bei den Daten für 2017 handelt es sich um Zahlen aus einem vorläufigen Jahresabschluss.

Anzahl	2014	2015	2016	2017	2018
Durchschnittliches Vollzeitäquivalent				k. A.	k. A.
davon nicht differenziert [%]					
davon schwerbehindert [%]					

**10. Bilanzdaten / Vermögensdaten**

Bei den Daten für 2017 handelt es sich um Zahlen aus einem vorläufigen Jahresabschluss.

Nr.	Position in [Tsd. €]	2014	2015	2016	2017	2018
	<b>AKTIVA</b>					
3	Sonstiges					
4	<b>Summe Aktiva</b>				k. A.	k. A.
	<b>PASSIVA</b>					
15	Sonstiges					
16	<b>Summe Passiva</b>				k. A.	k. A.
	<b>Bilanzkennzahlen</b>					

**11. Daten der Erfolgsrechnung / Haushaltsdaten**

Bei den Daten für 2017 handelt es sich um Zahlen aus einem vorläufigen Jahresabschluss.

Nr.	Position in [Tsd. €]	2014	2015	2016	2017	2018
18	Jahresüberschuss/-fehlbetrag				n. v.	k. A.
	Betriebskennzahlen					

zu Jahresüberschuss/-fehlbetrag:

zu 2017: Zum Zeitpunkt der Datenerfassung lagen noch keine abschließenden Geschäftszahlen vor.

**12. Städtische Garantieverpflichtungen**

Keine

**13. Finanzielle Zielvorgaben**

Keine

**14. Finanzhilfedaten**

Dieser Betrieb erhält von der Landeshauptstadt München keine Finanzhilfen.

**15. Kreditaufnahmen**

keine Angaben



## 1. Betrieb

<b>Name</b> MMI Asia (Hong Kong) Ltd.	<b>UA</b>
<b>Rechtsform</b> (einschließlich Zusatz) company limited by shares	<b>Fachreferat</b> nicht vorhanden
<b>Gemeinnützigkeit</b> nein	<b>Betreuungsreferat</b> Referat für Arbeit und Wirtschaft

Kein operatives Geschäft, die Gesellschaft ist seit dem 1.1.2017 ruhend gestellt.

## 2. Gesellschafter

<b>Stamm- / Grundkapital:</b>	<b>10 [Tsd. €]</b>	<b>Anteile</b>	
<b>Gesellschafter / Eigentümer</b>		<b>[Tsd. €]</b>	<b>%</b>
Messe München GmbH (siehe auch dort)		10	100

## 3. Vertreter und Organe

Siehe Punkt 5 und 6

## 4. Gegenstand und Aufgaben des Betriebes

Aussteller- und Besucherwerbung, Koordination der Aktivitäten der Auslandsvertreter und Erbringung von Serviceleistungen für Aussteller und Besucher in Hongkong für den Messeplatz München und die Auslandsmessen des Konzerns Messe München GmbH. Der öffentliche Zweck ergibt sich aus den oben genannten Ausführungen. Zur Zeit kein operatives Geschäft, Gesellschaft ist ruhend gestellt.

## 5. Bezeichnung der Vertretung

<b>Vertretung</b>	<b>Name</b>	<b>Aufgabe</b>	<b>Bezüge 2017 [Tsd. €]</b>
Geschäftsführung			

zur Vertretung Geschäftsführung:  
nicht besetzt (keine gesetzliche Notwendigkeit)

## 6. Mitglieder der Beschlussorgane

<b>Beschlussorgan</b>	<b>Name - Funktion</b>
Board of Directors	Stefan Patrick Rummel - Director und Chairman of the Board
	Dr. Reinhard Pfeiffer - Director
	Falk Senger - Director
	-
	-

zu Dr. Reinhard Pfeiffer:  
bis 01.05.2016

zu Falk Senger:  
ab 01.05.2016

**7. Unterbeteiligungen**

keine

**8. Leistungsdaten**

Bei den Daten für 2017 handelt es sich um Zahlen aus einem vorläufigen Jahresabschluss.

Leistungen	2014	2015	2016	2017	2018
nicht ausgewiesen					

zu nicht ausgewiesen:

kein operatives Geschäft; Abschluss MMI HK in MMI Singapur integriert

**9. Beschäftigte**

Bei den Daten für 2017 handelt es sich um Zahlen aus einem vorläufigen Jahresabschluss.

Anzahl	2014	2015	2016	2017	2018
Durchschnittliches Vollzeitäquivalent	0	0	0	0	0
davon nicht differenziert [%]					

zu Durchschnittliches Vollzeitäquivalent:

kein operatives Geschäft; Abschluss MMI HK in MMI Singapur integriert

## 10. Bilanzdaten / Vermögensdaten

Bei den Daten für 2017 handelt es sich um Zahlen aus einem vorläufigen Jahresabschluss.

Nr.	Position in [Tsd. €]	2014	2015	2016	2017	2018
	<b>AKTIVA</b>					
1	Anlagevermögen					
2	Umlaufvermögen	0	-9			
3	Sonstiges	0	0			
<b>4</b>	<b>Summe Aktiva</b>	<b>0</b>	<b>-9</b>			
	<b>PASSIVA</b>					
5	Eigenkapital	0	-9			
6	Gezeichnetes Kapital	1	1			
7	Rücklagen	0	0			
8	Sonstige EK-Posten	-1	0			
9	Gewinn- und Verlustvortrag	0	-10			
10	Ergebnis	0	0			
11	Rückstellungen	0	0			
12	Verbindlichkeiten	0	0			
14	Andere Verbindlichkeiten	0	0			
15	Sonstiges	0	0			
<b>16</b>	<b>Summe Passiva</b>	<b>0</b>	<b>-9</b>	<b>n. v.</b>	<b>n. v.</b>	<b>n. v.</b>
	<b>Bilanzkennzahlen</b>					
17	Eigenkapitalquote [%]	100,00	100,00			
18	Verschuldungsgrad [%]	0,00	0,00			
19	Eigenkapitalverzinsung [%]					
20	Eigenkapitalverzinsung vor Gewinnabführung / Zuschuss [%]					

zu 2016 bis 2018: kein operatives Geschäft, die Gesellschaft ist seit dem 01.01.2017 ruhend gestellt

**11. Daten der Erfolgsrechnung / Haushaltsdaten**

Bei den Daten für 2017 handelt es sich um Zahlen aus einem vorläufigen Jahresabschluss.

Nr.	Position in [Tsd. €]	2014	2015	2016	2017	2018
1	Erlöse/Gebühren/Entgelte					
2	Sonstige Erträge/Einnahmen	0	0			
<b>3</b>	<b>Summe Erträge/Einnahmen</b>	<b>0</b>	<b>0</b>			
4	Sachaufwand/-ausgaben	-4	0			
8	Sonstiger Aufwand/Ausgaben	0	-9			
<b>9</b>	<b>Summe Aufwand/Ausgaben</b>	<b>-4</b>	<b>-9</b>			
<b>10</b>	<b>Betriebs-/Haushaltsergebnis</b>	<b>-4</b>	<b>-9</b>			
11	Finanzergebnis	0	0			
12	Ergebnis der gewöhnlichen Geschäftstätigkeit	-4	-9			
13	Außerordentliches Ergebnis	0	0			
15	Zwischenergebnis	-4	-9			
<b>18</b>	<b>Jahresüberschuss/-fehlbetrag</b>	<b>-4</b>	<b>-9</b>	<b>n. v.</b>	<b>n. v.</b>	<b>n. v.</b>
	<b>Betriebskennzahlen</b>					
19	Deckungsgrad [%]	0,00	0,00			

zu Jahresüberschuss/-fehlbetrag:

zu 2014, 2015: kein operatives Geschäft; Abschluss MMI HK in MMI Singapur integriert

zu 2016 bis 2018: kein operatives Geschäft, die Gesellschaft ist seit dem 01.01.2017 ruhend gestellt

**12. Städtische Garantieverpflichtungen**

keine

**13. Finanzielle Zielvorgaben**

keine

**14. Finanzhilfedaten**

Dieser Betrieb erhält von der Landeshauptstadt München keine Finanzhilfen.

**15. Kreditaufnahmen**

Bei den Daten für 2017 handelt es sich um Zahlen aus einem vorläufigen Jahresabschluss.

Nr.	Position in [Tsd. €]	2014	2015	2016	2017	2018
1	Kredit 1	0	0	0	0	0

## 1. Betrieb

<b>Name</b> MMI Asia Pte. Ltd. - Singapur		<b>UA</b>
<b>Rechtsform</b> (einschließlich Zusatz) company limited by shares	<b>Fachreferat</b> nicht vorhanden	
<b>Gemeinnützigkeit</b> nein	<b>Betreuungsreferat</b> Referat für Arbeit und Wirtschaft	

## 2. Gesellschafter

<b>Stamm- / Grundkapital:</b>	<b>31 [Tsd. €]</b>	<b>Anteile</b>	
<b>Gesellschafter / Eigentümer</b>		<b>[Tsd. €]</b>	<b>%</b>
Messe München GmbH (siehe auch dort)		31	100

## 3. Vertreter und Organe

Siehe Punkt 5 und 6

## 4. Gegenstand und Aufgaben des Betriebes

Aussteller- und Besucherwerbung, Koordination der Aktivitäten der Auslandsvertreter und Erbringung von Serviceleistungen für Aussteller und Besucher in Südostasien für den Messeplatz München und die Auslandsmessen des Konzerns Messe München GmbH. Der öffentliche Zweck ergibt sich aus den oben genannten Ausführungen.

## 5. Bezeichnung der Vertretung

<b>Vertretung</b>	<b>Name</b>	<b>Aufgabe</b>	<b>Bezüge 2017 [Tsd. €]</b>
Management	Stefan Rummel	Director & Managing Director	
	Edwin Tan	Director & Managing Director	

Basierend auf Art. 94 Abs. 3 GO i. V. m. §§ 285 Nr. 9a, 286 Abs. 4 HGB wurde die Angabe der Bezüge von den Geschäftsführern verweigert.

zu Stefan Rummel:  
bis 31.03.2017

zu Edwin Tan:  
ab 01.04.2017

## 6. Mitglieder der Beschlussorgane

Beschlussorgan	Name - Funktion
Board of Directors	Stefan Rummel - Director Chairman of the Board
	Brigitta Hildegard von Dresky - Director
	Falk Senger - Director
	Edwin Tan - Director
	-
	-

zu Brigitta Hildegard von Dresky:  
bis 31.3.2017

zu Edwin Tan:  
ab 01.04.2017

## 7. Unterbeteiligungen

Beteiligung an	Kapitalanteil		Ergebnis [Tsd. €]
	[Tsd. €]	[%]	
bC Expo India Pvt. Ltd. (siehe auch dort)	242	65	-249
Jing Mu International Exhibition Co. Ltd Peking (siehe auch dort)	297	50	0
Messe Muenchen India Pvt. Ltd. (siehe auch dort)	240	67,14	192
Messe Muenchen Shanghai Co. Ltd. (siehe auch dort)	530	100	2.265
Messe Muenchen Zhongmao Co. Ltd. (über Messe Muenchen Shanghai Co., Ltd. - siehe auch dort)	64	50	1.685
MMU BAU Fenestration Co., Ltd. (über Messe Muenchen Shanghai Co., Ltd. - siehe auch dort)	720	75	1.982

## 8. Leistungsdaten

Leistungen	2014	2015	2016	2017	2018
nicht ausgewiesen					

zu nicht ausgewiesen:

Es werden keine Einzelleistungen dargestellt, sondern auf Gegenstand und Aufgaben des Betriebes verwiesen.

## 9. Beschäftigte

Anzahl	2014	2015	2016	2017	2018
Durchschnittliches Vollzeitäquivalent	7	9	7	7	k. A.
davon weiblich [%]	85,71	77,78			
davon männlich [%]	14,29	22,22			
davon nicht differenziert [%]	0	0	100	100	
davon schwerbehindert [%]	k. A.	k. A.	k. A.	k. A.	

## 10. Bilanzdaten / Vermögensdaten

Nr.	Position in [Tsd. €]	2014	2015	2016	2017	2018
	<b>AKTIVA</b>					
1	Anlagevermögen	2.394	2.522	2.547	2.401	
2	Umlaufvermögen	11.983	8.774	27.461	26.010	
3	Sonstiges	0	0	0	0	
<b>4</b>	<b>Summe Aktiva</b>	<b>14.377</b>	<b>11.296</b>	<b>30.008</b>	<b>28.412</b>	<b>k. A.</b>
	<b>PASSIVA</b>					
5	Eigenkapital	14.073	10.997	29.637	28.176	
6	Gezeichnetes Kapital	31	32	33	31	
7	Rücklagen	14.042	10.965	29.604	28.145	
8	Sonstige EK-Posten	0	0	0	0	
9	Gewinn- und Verlustvortrag	0	0	0	0	
10	Ergebnis	0	0	0	0	
11	Rückstellungen	0	0	0	0	
12	Verbindlichkeiten	287	299	371	236	
13	Verbindlichkeiten gegenüber Gesellschaftern	0	0	0	0	
14	Andere Verbindlichkeiten	287	299	371	236	
15	Sonstiges	16	0	0	0	
<b>16</b>	<b>Summe Passiva</b>	<b>14.377</b>	<b>11.296</b>	<b>30.008</b>	<b>28.412</b>	<b>k. A.</b>
	<b>Bilanzkennzahlen</b>					
17	Eigenkapitalquote [%]	97,89	97,35	98,76	99,17	
18	Verschuldungsgrad [%]	2,11	2,65	1,24	0,83	
19	Eigenkapitalverzinsung [%]	77,25	165,86	62,45	0,07	
20	Eigenkapitalverzinsung vor Gewinnabführung / Zuschuss [%]	77,25	165,86	62,45	0,07	

## 11. Daten der Erfolgsrechnung / Haushaltsdaten

Nr.	Position in [Tsd. €]	2014	2015	2016	2017	2018
1	Erlöse/Gebühren/Entgelte	1.784	1.243	1.447	1.075	
2	Sonstige Erträge/Einnahmen	58	20.563	0	0	
<b>3</b>	<b>Summe Erträge/Einnahmen</b>	<b>1.842</b>	<b>21.806</b>	<b>1.447</b>	<b>1.075</b>	
4	Sachaufwand/-ausgaben	-949	-673	-1.160	-813	
5	Personalaufwand/-ausgaben	-443	-316	-381	-381	
6	Abschreibungen	0	0	-30	-25	
8	Sonstiger Aufwand/Ausgaben	-632	-1.554	-281	-203	
<b>9</b>	<b>Summe Aufwand/Ausgaben</b>	<b>-2.024</b>	<b>-2.543</b>	<b>-1.851</b>	<b>-1.422</b>	
<b>10</b>	<b>Betriebs-/Haushaltsergebnis</b>	<b>-183</b>	<b>19.263</b>	<b>-405</b>	<b>-347</b>	
11	Finanzergebnis	11.798	0	19.892	367	
12	Ergebnis der gewöhnlichen Geschäftstätigkeit	11.615	19.263	19.487	20	
13	Außerordentliches Ergebnis	0	0			
14	Steuern	-743	-1.024	-979	0	
15	Zwischenergebnis	10.872	18.239	18.508	20	
16	Aufwendungen aus Gewinnabführung	0	0	0	0	
17	Zuschüsse der Eigentümer	0	0	0	0	
<b>18</b>	<b>Jahresüberschuss/-fehlbetrag</b>	<b>10.872</b>	<b>18.239</b>	<b>18.508</b>	<b>20</b>	<b>k. A.</b>
	<b>Betriebskennzahlen</b>					
19	Deckungsgrad [%]	90,98	857,54	78,14	75,59	

## 12. Städtische Garantieverpflichtungen

keine

## 13. Finanzielle Zielvorgaben

keine

## 14. Finanzhilfedaten

Dieser Betrieb erhält von der Landeshauptstadt München keine Finanzhilfen.

## 15. Kreditaufnahmen

Nr.	Position in [Tsd. €]	2014	2015	2016	2017	2018
1	Kredit 1	0	0	0	0	0



## 1. Betrieb

<b>Name</b> bC Expo India Pvt. Ltd.		<b>UA</b>
<b>Rechtsform</b> (einschließlich Zusatz) Private Limited (GmbH nach indischem Recht)		<b>Fachreferat</b> nicht vorhanden
<b>Gemeinnützigkeit</b> nein		<b>Betreuungsreferat</b> Referat für Arbeit und Wirtschaft

## 2. Gesellschafter

<b>Stamm- / Grundkapital:</b>	<b>372 [Tsd. €]</b>	
<b>Gesellschafter / Eigentümer</b>	<b>[Tsd. €]</b>	<b>%</b>
MMI Asia Pte. Ltd. (siehe auch dort)	242	65
AEM Services LLC	130	35

## 3. Vertreter und Organe

Siehe Punkt 5 und 6

## 4. Gegenstand und Aufgaben des Betriebes

Veranstaltung von Messen und Kongressen in Indien für Baumaschinen und Bauequipment.

## 5. Bezeichnung der Vertretung

<b>Vertretung</b>	<b>Name</b>	<b>Aufgabe</b>	<b>Bezüge 2017 [Tsd. €]</b>
Management	Bhupinder Singh	CEO	
	Igor Palka	CEO	

zur Vertretung Management:

Basierend auf Art. 94 Abs. 3 GO i. V. m. §§ 285 Nr. 9a, 286 Abs. 4 HGB wurde die Angabe der Bezüge von den Geschäftsführern verweigert.

zu Bhupinder Singh:  
seit 01.05.2017

zu Igor Palka:  
bis 30.04.2017

## 6. Mitglieder der Beschlussorgane

<b>Beschlussorgan</b>	<b>Name - Funktion</b>
Board of Directors	Stefan Rummel - Chairman of the Board / Director
	Collin Davis - Director
	Megan Tanel - Director
	Petra Kaiser - Director
	-
	-

zu Megan Tanel:  
bis 06.04.2017

zu Petra Kaiser:  
seit 06.04.2017

## 7. Unterbeteiligungen

keine

## 8. Leistungsdaten

Leistungen	2014	2015	2016	2017	2018
nicht ausgewiesen					

zu nicht ausgewiesen:

Es werden keine Einzelleistungen dargestellt, sondern auf Gegenstand und Aufgaben des Betriebes verwiesen.

## 9. Beschäftigte

Anzahl	2014	2015	2016	2017	2018
Durchschnittliches Vollzeitäquivalent	11	1	1	1	k. A.
davon weiblich [%]	45,45	0	0	0	
davon männlich [%]	54,55	100	100	100	
davon nicht differenziert [%]	0	0	0	0	
davon schwerbehindert [%]	k. A.	k. A.	k. A.	k. A.	

zu davon weiblich [%]:

zu 2014: Ab November 2014 Wechsel im Bereich Finanzen, Austausch weibliche MA gegen männlichen MA

## 10. Bilanzdaten / Vermögensdaten

Nr.	Position in [Tsd. €]	2014	2015	2016	2017	2018
	<b>AKTIVA</b>					
1	Anlagevermögen	140	227	203	194	
2	Umlaufvermögen	1.419	345	2.582	570	
3	Sonstiges	0	0	0	0	
<b>4</b>	<b>Summe Aktiva</b>	<b>1.559</b>	<b>572</b>	<b>2.785</b>	<b>764</b>	<b>k. A.</b>
	<b>PASSIVA</b>					
5	Eigenkapital	581	539	827	524	
6	Gezeichnetes Kapital	371	396	398	372	
7	Rücklagen	210	143	429	152	
8	Sonstige EK-Posten	0	0	0	0	
9	Gewinn- und Verlustvortrag	0	0	0	0	
10	Ergebnis	0	0	0	0	
11	Rückstellungen	0	0	0	0	
12	Verbindlichkeiten	978	33	1.958	241	
13	Verbindlichkeiten gegenüber Gesellschaftern	0	0	0	0	
14	Andere Verbindlichkeiten	978	33	1.958	241	
15	Sonstiges	0	0	0	0	
<b>16</b>	<b>Summe Passiva</b>	<b>1.559</b>	<b>572</b>	<b>2.785</b>	<b>764</b>	<b>k. A.</b>
	<b>Bilanzkennzahlen</b>					
17	Eigenkapitalquote [%]	37,28	94,18	29,69	68,51	
18	Verschuldungsgrad [%]	62,72	5,82	70,31	31,49	
19	Eigenkapitalverzinsung [%]	13,52	-14,87	34,39	-47,50	
20	Eigenkapitalverzinsung vor Gewinnabführung / Zuschuss [%]	13,52	-14,87	34,39	-47,50	

## 11. Daten der Erfolgsrechnung / Haushaltsdaten

Nr.	Position in [Tsd. €]	2014	2015	2016	2017	2018
1	Erlöse/Gebühren/Entgelte	2.634	69	3.290	30	
2	Sonstige Erträge/Einnahmen	0	0	0	0	
<b>3</b>	<b>Summe Erträge/Einnahmen</b>	<b>2.634</b>	<b>69</b>	<b>3.290</b>	<b>30</b>	
4	Sachaufwand/-ausgaben	-2.148	-10	-2.619	0	
5	Personalaufwand/-ausgaben	-186	-134	-196	-40	
6	Abschreibungen	-3	-5	-2	-1	
8	Sonstiger Aufwand/Ausgaben	-61	-69	-75	-234	
<b>9</b>	<b>Summe Aufwand/Ausgaben</b>	<b>-2.399</b>	<b>-218</b>	<b>-2.892</b>	<b>-275</b>	
<b>10</b>	<b>Betriebs-/Haushaltsergebnis</b>	<b>235</b>	<b>-149</b>	<b>398</b>	<b>-245</b>	
11	Finanzergebnis	0	0	22	-4	
12	Ergebnis der gewöhnlichen Geschäftstätigkeit	235	-149	420	-249	
13	Außerordentliches Ergebnis	0	0			
14	Steuern	-156	69	-136	0	
15	Zwischenergebnis	79	-80	284	-249	
<b>18</b>	<b>Jahresüberschuss/-fehlbetrag</b>	<b>79</b>	<b>-80</b>	<b>284</b>	<b>-249</b>	<b>k. A.</b>
	<b>Betriebskennzahlen</b>					
19	Deckungsgrad [%]	109,80	31,56	113,76	10,87	

## 12. Städtische Garantieverpflichtungen

keine

## 13. Finanzielle Zielvorgaben

keine

## 14. Finanzhilfedaten

Dieser Betrieb erhält von der Landeshauptstadt München keine Finanzhilfen.

## 15. Kreditaufnahmen

keine Angaben

## 1. Betrieb

<b>Name</b> Jing Mu International Exhibition Co. Ltd., Beijing		<b>UA</b>
<b>Rechtsform</b> (einschließlich Zusatz) Ltd.	<b>Fachreferat</b> nicht vorhanden	
<b>Gemeinnützigkeit</b> nein	<b>Betreuungsreferat</b> Referat für Arbeit und Wirtschaft	

Die Gesellschaft befindet sich in Liquidation.

## 2. Gesellschafter

<b>Stamm- / Grundkapital:</b>	<b>594 [Tsd. €]</b>	<b>Anteile</b>	
<b>Gesellschafter / Eigentümer</b>		<b>[Tsd. €]</b>	<b>%</b>
MMI Asia Pte. Ltd. Singapur (siehe auch dort)		297	50
China International Exhibition Center Group Coporation, Beijing		297	50

## 3. Vertreter und Organe

Siehe Punkt 5 und 6

## 4. Gegenstand und Aufgaben des Betriebes

Gegenstand des Joint-Venture-Unternehmens ist die Bereitstellung von Marktinformationen, Beratungsservice und Dienstleistungen für internationale Ausstellungen und Messen in China und im Ausland sowie die Projektierung und Ausführung von Ausstellungsprojekten. Der öffentliche Zweck ergibt sich aus den genannten Ausführungen. Jing Mu ist Auslandsvertreter der MMG in China. Das Joint Venture ist auf 20 Jahre angelegt. Die Liquidation begann am 31. August 2015. Die Liquidation ist voraussichtlich in 2018 abgeschlossen.

## 5. Bezeichnung der Vertretung

<b>Vertretung</b>	<b>Name</b>	<b>Aufgabe</b>	<b>Bezüge 2017 [Tsd. €]</b>
Geschäftsführung	Zhou Shu	Managing Director	

Basierend auf Art. 94 Abs. 3 GO i. V. m. §§ 285 Nr. 9a, 286 Abs. 4 HGB wurde die Angabe der Bezüge von den Geschäftsführern verweigert.

**6. Mitglieder der Beschlussorgane**

Beschlussorgan	Name - Funktion
	-
Board of Directors	Eugen Egetenmeir - Director and Chairman
	Chen Xiaoli - Director
	Miao Ligang - Director
	Zhang Shuqing - Director
	Zhou Shu - Director
	Thomas Löffler - Director
	-

**7. Unterbeteiligungen**

keine

**8. Leistungsdaten**

Bei den Daten für 2017 handelt es sich um Zahlen aus einem vorläufigen Jahresabschluss.

Leistungen	2014	2015	2016	2017	2018
nicht ausgewiesen					

zu nicht ausgewiesen:

Es werden keine Einzelleistungen dargestellt, sondern auf Gegenstand und Aufgaben des Betriebes verwiesen.

zu 2018: kein operatives Geschäft, die Gesellschaft befindet sich in Liquidation

**9. Beschäftigte**

Bei den Daten für 2017 handelt es sich um Zahlen aus einem vorläufigen Jahresabschluss.

Anzahl	2014	2015	2016	2017	2018
Durchschnittliches Vollzeitäquivalent	26	0			
davon weiblich [%]	84,62				
davon männlich [%]	15,38				
davon nicht differenziert [%]	0				
davon schwerbehindert [%]	k. A.				

zu Durchschnittliches Vollzeitäquivalent:

zu 2016 bis 2018: kein operatives Geschäft, die Gesellschaft befindet sich in Liquidation

## 10. Bilanzdaten / Vermögensdaten

Bei den Daten für 2017 handelt es sich um Zahlen aus einem vorläufigen Jahresabschluss.

Nr.	Position in [Tsd. €]	2014	2015	2016	2017	2018
	<b>AKTIVA</b>					
1	Anlagevermögen	28	10			
2	Umlaufvermögen	5.841	5.122			
3	Sonstiges	0	0			
<b>4</b>	<b>Summe Aktiva</b>	<b>5.869</b>	<b>5.132</b>	<b>n. v.</b>	<b>n. v.</b>	<b>n. v.</b>
	<b>PASSIVA</b>					
5	Eigenkapital	3.961	4.710			
6	Gezeichnetes Kapital	616	658			
7	Rücklagen	43	4.052			
8	Sonstige EK-Posten	3.302	0			
9	Gewinn- und Verlustvortrag	0	0			
10	Ergebnis	0	0			
11	Rückstellungen	0	0			
12	Verbindlichkeiten	1.703	423			
13	Verbindlichkeiten gegenüber Gesellschaftern	249	0			
14	Andere Verbindlichkeiten	1.453	423			
15	Sonstiges	206	0			
<b>16</b>	<b>Summe Passiva</b>	<b>5.869</b>	<b>5.132</b>	<b>n. v.</b>	<b>n. v.</b>	<b>n. v.</b>
	<b>Bilanzkennzahlen</b>					
17	Eigenkapitalquote [%]	67,48	91,77			
18	Verschuldungsgrad [%]	32,52	8,23			
19	Eigenkapitalverzinsung [%]	28,45	10,25			
20	Eigenkapitalverzinsung vor Gewinnabführung / Zuschuss [%]	28,45	10,25			

zu 2016 bis 2018: kein operatives Geschäft, die Gesellschaft befindet sich in Liquidation

## 11. Daten der Erfolgsrechnung / Haushaltsdaten

Bei den Daten für 2017 handelt es sich um Zahlen aus einem vorläufigen Jahresabschluss.

Nr.	Position in [Tsd. €]	2014	2015	2016	2017	2018
1	Erlöse/Gebühren/Entgelte	2.684	1.992			
2	Sonstige Erträge/Einnahmen	0	114			
<b>3</b>	<b>Summe Erträge/Einnahmen</b>	<b>2.684</b>	<b>2.105</b>			
4	Sachaufwand/-ausgaben	-67	-63			
5	Personalaufwand/-ausgaben	-955	-1.189			
6	Abschreibungen	0	0			
8	Sonstiger Aufwand/Ausgaben	-77	-120			
<b>9</b>	<b>Summe Aufwand/Ausgaben</b>	<b>-1.099</b>	<b>-1.372</b>			
<b>10</b>	<b>Betriebs-/Haushaltsergebnis</b>	<b>1.585</b>	<b>734</b>			
11	Finanzergebnis	0	0			
12	Ergebnis der gewöhnlichen Geschäftstätigkeit	1.585	734			
13	Außerordentliches Ergebnis	0	0			
14	Steuern	-458	-251			
15	Zwischenergebnis	1.127	483			
16	Aufwendungen aus Gewinnabführung	0	0			
17	Zuschüsse der Eigentümer	0	0			
<b>18</b>	<b>Jahresüberschuss/-fehlbetrag</b>	<b>1.127</b>	<b>483</b>	<b>n. v.</b>	<b>n. v.</b>	<b>n. v.</b>
	<b>Betriebskennzahlen</b>					
19	Deckungsgrad [%]	244,28	153,47			

zu Jahresüberschuss/-fehlbetrag:

zu 2016 bis 2018: kein operatives Geschäft, die Gesellschaft befindet sich in Liquidation

## 12. Städtische Garantieverpflichtungen

keine

## 13. Finanzielle Zielvorgaben

keine

## 14. Finanzhilfedaten

Dieser Betrieb erhält von der Landeshauptstadt München keine Finanzhilfen.

## 15. Kreditaufnahmen

Bei den Daten für 2017 handelt es sich um Zahlen aus einem vorläufigen Jahresabschluss.

Nr.	Position in [Tsd. €]	2014	2015	2016	2017	2018
1	Kredit 1	0	0	0	0	0



## 1. Betrieb

<b>Name</b> Messe Muenchen Shanghai Co., Ltd.		<b>UA</b>
<b>Rechtsform</b> (einschließlich Zusatz) company limited by shares	<b>Fachreferat</b> nicht vorhanden	
<b>Gemeinnützigkeit</b> nein	<b>Betreuungsreferat</b> Referat für Arbeit und Wirtschaft	

## 2. Gesellschafter

<b>Stamm- / Grundkapital:</b>	<b>530 [Tsd. €]</b>	<b>Anteile</b>	
<b>Gesellschafter / Eigentümer</b>		<b>[Tsd. €]</b>	<b>%</b>
MMI Asia PTE. Ltd. Singapur (siehe auch dort)		530	100

## 3. Vertreter und Organe

Siehe Punkt 5 und 6

## 4. Gegenstand und Aufgaben des Betriebes

Erbringung veranstaltungsbezogener Serviceleistungen für Messen des Konzerns Messe München GmbH in China.

## 5. Bezeichnung der Vertretung

<b>Vertretung</b>	<b>Name</b>	<b>Aufgabe</b>	<b>Bezüge 2017 [Tsd. €]</b>
Management	Edwin Tan	CEO	
	Xu Jia	COO	
	Thomas Löffler	CFO	

Basierend auf Art. 94 Abs. 3 GO i. V. m. §§ 285 Nr. 9a, 286 Abs. 4 HGB wurde die Angabe der Bezüge von den Geschäftsführern verweigert.

zu Edwin Tan :  
seit 1.3.2017

## 6. Mitglieder der Beschlussorgane

<b>Beschlussorgan</b>	<b>Name - Funktion</b>
Board of Directors	Klaus Dittrich - Chairman of the Board / Director
	Dr. Reinhard Pfeiffer - Director
	Stefan Rummel - Director
	Falk Senger - Director
	-
	-

## 7. Unterbeteiligungen

Beteiligung an	Kapitalanteil		Ergebnis [Tsd. €]
	[Tsd. €]	[%]	
Messe Muenchen Zhongmao Co. Ltd. (siehe auch dort)	64	50	1.686
MMU BAU Fenestration Co., Ltd. (siehe auch dort)	721	75	1.983

## 8. Leistungsdaten

Leistungen	2014	2015	2016	2017	2018
nicht ausgewiesen					

zu nicht ausgewiesen:

Es werden keine Einzelleistungen dargestellt, sondern auf Gegenstand und Aufgaben des Betriebes verwiesen.

## 9. Beschäftigte

Anzahl	2014	2015	2016	2017	2018
Durchschnittliches Vollzeitäquivalent	138	144	147	154	k. A.
davon nicht differenziert [%]	100	100	100	100	
davon schwerbehindert [%]	k. A.	k. A.	k. A.	k. A.	

## 10. Bilanzdaten / Vermögensdaten

Nr.	Position in [Tsd. €]	2014	2015	2016	2017	2018
	<b>AKTIVA</b>					
1	Anlagevermögen	2.337	2.744	2.534	22.840	
2	Umlaufvermögen	95.707	81.467	97.810	60.731	
3	Sonstiges	0	0	0	0	
<b>4</b>	<b>Summe Aktiva</b>	<b>98.044</b>	<b>84.211</b>	<b>100.344</b>	<b>83.570</b>	<b>k. A.</b>
	<b>PASSIVA</b>					
5	Eigenkapital	59.779	43.546	43.416	42.987	
6	Gezeichnetes Kapital	549	586	565	530	
7	Rücklagen	59.229	42.960	42.850	42.457	
8	Sonstige EK-Posten	0	0	0	0	
9	Gewinn- und Verlustvortrag	0	0	0	0	
10	Ergebnis	0	0	0	0	
11	Rückstellungen	782	815	685	984	
12	Verbindlichkeiten	27.800	39.850	46.213	37.804	
13	Verbindlichkeiten gegenüber Gesellschaftern	0	0	0	0	
14	Andere Verbindlichkeiten	27.800	39.850	46.213	37.804	
15	Sonstiges	9.683	0	10.030	1.795	
<b>16</b>	<b>Summe Passiva</b>	<b>98.044</b>	<b>84.211</b>	<b>100.344</b>	<b>83.570</b>	<b>k. A.</b>
	<b>Bilanzkennzahlen</b>					
17	Eigenkapitalquote [%]	60,97	51,71	43,27	51,44	
18	Verschuldungsgrad [%]	39,03	48,29	56,73	48,56	
19	Eigenkapitalverzinsung [%]	43,45	0,32	49,19	5,27	
20	Eigenkapitalverzinsung vor Gewinnabführung / Zuschuss [%]	43,45	0,32	49,19	5,27	

## 11. Daten der Erfolgsrechnung / Haushaltsdaten

Nr.	Position in [Tsd. €]	2014	2015	2016	2017	2018
1	Erlöse/Gebühren/Entgelte	72.229	16.877	75.392	22.907	
2	Sonstige Erträge/Einnahmen	0	1.246	0	18	
<b>3</b>	<b>Summe Erträge/Einnahmen</b>	<b>72.229</b>	<b>18.123</b>	<b>75.392</b>	<b>22.925</b>	
4	Sachaufwand/-ausgaben	-34.558	-13.062	-41.080	-10.728	
5	Personalaufwand/-ausgaben	-4.487	-5.370	-5.832	-6.195	
6	Abschreibungen	-181	0	0	0	
8	Sonstiger Aufwand/Ausgaben	0	-2.251	-2.616	-4.546	
<b>9</b>	<b>Summe Aufwand/Ausgaben</b>	<b>-39.227</b>	<b>-20.683</b>	<b>-49.528</b>	<b>-21.470</b>	
<b>10</b>	<b>Betriebs-/Haushaltsergebnis</b>	<b>33.002</b>	<b>-2.560</b>	<b>25.864</b>	<b>1.455</b>	
11	Finanzergebnis	2.268	2.799	3.646	843	
12	Ergebnis der gewöhnlichen Geschäftstätigkeit	35.270	239	29.510	2.298	
13	Außerordentliches Ergebnis	0	0			
14	Steuern	-9.296	-99	-8.152	-32	
15	Zwischenergebnis	25.974	140	21.358	2.267	
16	Aufwendungen aus Gewinnabführung	0	0	0	0	
17	Zuschüsse der Eigentümer	0	0	0	0	
<b>18</b>	<b>Jahresüberschuss/-fehlbetrag</b>	<b>25.974</b>	<b>140</b>	<b>21.358</b>	<b>2.267</b>	<b>k. A.</b>
	<b>Betriebskennzahlen</b>					
19	Deckungsgrad [%]	184,13	87,62	152,22	106,78	

## 12. Städtische Garantieverpflichtungen

keine

## 13. Finanzielle Zielvorgaben

keine

## 14. Finanzhilfedaten

Dieser Betrieb erhält von der Landeshauptstadt München keine Finanzhilfen.

## 15. Kreditaufnahmen

Nr.	Position in [Tsd. €]	2014	2015	2016	2017	2018
1	Kredit 1	0	0	0	0	0

## 1. Betrieb

<b>Name</b> Messe Muenchen Zhongmao Co., Ltd.		<b>UA</b>
<b>Rechtsform</b> (einschließlich Zusatz) company limited by shares		<b>Fachreferat</b> nicht vorhanden
<b>Gemeinnützigkeit</b> nein		<b>Betreuungsreferat</b> Referat für Arbeit und Wirtschaft

## 2. Gesellschafter

<b>Stamm- / Grundkapital:</b>	128 [Tsd. €]	
<b>Gesellschafter / Eigentümer</b>	[Tsd. €]	%
Messe Muenchen Shanghai Co., Ltd. (siehe auch dort)	64	50
Shanghai ZM International Exhibition Co., Ltd.	64	50

## 3. Vertreter und Organe

Siehe Punkt 5 und 6

## 4. Gegenstand und Aufgaben des Betriebes

Erbringung veranstaltungsbezogener Serviceleistungen für Messen des Konzerns Messe München GmbH in China. Veranstaltung der IE expo in Shanghai und in Guangzhou

## 5. Bezeichnung der Vertretung

<b>Vertretung</b>	<b>Name</b>	<b>Aufgabe</b>	<b>Bezüge 2017</b> [Tsd. €]
Management	Jiang Gang	General Manager	
	Wendy Xuehang WU	Deputy General Manager	

Basierend auf Art. 94 Abs. 3 GO i. V. m. §§ 285 Nr. 9a, 286 Abs. 4 HGB wurde die Angabe der Bezüge von den Geschäftsführern verweigert.

## 6. Mitglieder der Beschlussorgane

<b>Beschlussorgan</b>	<b>Name - Funktion</b>
Board of Directors	Stefan Rummel - Chairman of the Board / Director ab 01.01.2015
	Jiang Gang - Vice-Chairman of the Board of Directors
	Xu Jia - Vice-Chairman of the Board of Directors
	-
	-

## 7. Unterbeteiligungen

keine

## 8. Leistungsdaten

Leistungen	2014	2015	2016	2017	2018
nicht ausgewiesen					

zu nicht ausgewiesen:

Es werden keine Einzelleistungen dargestellt, sondern auf Gegenstand und Aufgaben des Betriebes verwiesen.

## 9. Beschäftigte

Anzahl	2014	2015	2016	2017	2018
Durchschnittliches Vollzeitäquivalent	25	42	48	58	k. A.
davon nicht differenziert [%]	100	100	100	100	
davon schwerbehindert [%]	k. A.	k. A.	k. A.	k. A.	

## 10. Bilanzdaten / Vermögensdaten

Nr.	Position in [Tsd. €]	2014	2015	2016	2017	2018
	<b>AKTIVA</b>					
1	Anlagevermögen	85	70	44	67	
2	Umlaufvermögen	1.922	2.385	2.984	4.512	
3	Sonstiges	0	0	0	0	
<b>4</b>	<b>Summe Aktiva</b>	<b>2.006</b>	<b>2.454</b>	<b>3.027</b>	<b>4.579</b>	
	<b>PASSIVA</b>					
5	Eigenkapital	1.106	1.280	1.433	1.878	
6	Gezeichnetes Kapital	133	142	137	128	
7	Rücklagen	973	1.138	1.296	1.750	
8	Sonstige EK-Posten	0	0	0	0	
11	Rückstellungen	0	0	119	0	
12	Verbindlichkeiten	764	929	1.360	2.456	
14	Andere Verbindlichkeiten	764	929	1.360	2.456	
15	Sonstiges	136	245	115	245	
<b>16</b>	<b>Summe Passiva</b>	<b>2.006</b>	<b>2.454</b>	<b>3.027</b>	<b>4.579</b>	<b>k. A.</b>
	<b>Bilanzkennzahlen</b>					
17	Eigenkapitalquote [%]	55,11	52,15	47,32	41,02	
18	Verschuldungsgrad [%]	44,89	47,85	52,68	58,98	
19	Eigenkapitalverzinsung [%]	84,58	83,40	85,70	89,77	
20	Eigenkapitalverzinsung vor Gewinnabführung / Zuschuss [%]	84,58	83,40	85,70	89,77	

## 11. Daten der Erfolgsrechnung / Haushaltsdaten

Nr.	Position in [Tsd. €]	2014	2015	2016	2017	2018
1	Erlöse/Gebühren/Entgelte	3.873	4.842	5.890	8.086	
2	Sonstige Erträge/Einnahmen	0	84	108	72	
<b>3</b>	<b>Summe Erträge/Einnahmen</b>	<b>3.873</b>	<b>4.926</b>	<b>5.997</b>	<b>8.158</b>	
4	Sachaufwand/-ausgaben	-951	-1.386	-1.548	-2.220	
5	Personalaufwand/-ausgaben	-962	-1.200	-1.728	-1.957	
8	Sonstiger Aufwand/Ausgaben	-715	0	0	0	
<b>9</b>	<b>Summe Aufwand/Ausgaben</b>	<b>-2.628</b>	<b>-2.586</b>	<b>-3.276</b>	<b>-4.177</b>	
<b>10</b>	<b>Betriebs-/Haushaltsergebnis</b>	<b>1.246</b>	<b>2.341</b>	<b>2.721</b>	<b>3.981</b>	
11	Finanzergebnis	49	-833	-1.057	-1.671	
12	Ergebnis der gewöhnlichen Geschäftstätigkeit	1.294	1.507	1.665	2.310	
13	Außerordentliches Ergebnis	0	0			
14	Steuern	-359	-440	-437	-624	
15	Zwischenergebnis	935	1.067	1.228	1.686	
<b>18</b>	<b>Jahresüberschuss/-fehlbetrag</b>	<b>935</b>	<b>1.067</b>	<b>1.228</b>	<b>1.686</b>	<b>k. A.</b>
	<b>Betriebskennzahlen</b>					
19	Deckungsgrad [%]	147,40	190,53	183,07	195,30	

## 12. Städtische Garantieverpflichtungen

keine

## 13. Finanzielle Zielvorgaben

keine

## 14. Finanzhilfedaten

Dieser Betrieb erhält von der Landeshauptstadt München keine Finanzhilfen.

## 15. Kreditaufnahmen

keine Angaben

## 1. Betrieb

<b>Name</b> MMU BAU Fenestration Co., Ltd.		<b>UA</b>
<b>Rechtsform</b> (einschließlich Zusatz) company limited by shares		<b>Fachreferat</b> nicht vorhanden
<b>Gemeinnützigkeit</b> nein		<b>Betreuungsreferat</b> Referat für Arbeit und Wirtschaft

## 2. Gesellschafter

<b>Stamm- / Grundkapital:</b>	<b>961 [Tsd. €]</b>	
<b>Gesellschafter / Eigentümer</b>	<b>[Tsd. €]</b>	<b>Anteile</b> <b>%</b>
Messe Muenchen Shanghai Co., Ltd. (siehe auch dort)	721	75
<sup>2)</sup> Peng Qingzhi	139	14,5
<sup>3)</sup> Wang Xu	62	6,5
<sup>4)</sup> Zhang Yi	24	2,5
<sup>5)</sup> Wang Yanyan	14	1,5

zu 2, 3, 4, 5: Privatpersonen

## 3. Vertreter und Organe

Siehe Punkt 5 und 6

## 4. Gegenstand und Aufgaben des Betriebes

Erbringung veranstaltungsbezogener Serviceleistungen für Messen des Konzerns Messe München GmbH in China. Veranstaltung der FENESTRATION BAU China in Beijing und Shanghai.

## 5. Bezeichnung der Vertretung

<b>Vertretung</b>	<b>Name</b>	<b>Aufgabe</b>	<b>Bezüge 2017</b> <b>[Tsd. €]</b>
Management	Randy Wang	CEO	
	Emily Zhang Yi	COO	
	Stephen Lu Wangbin	CEO	

Basierend auf Art. 94 Abs. 3 GO i. V. m. §§ 285 Nr. 9a, 286 Abs. 4 HGB wurde die Angabe der Bezüge von den Geschäftsführern verweigert.

zu Randy Wang: seit 10. November 2017

zu Emily Zhang Yi: seit 14. März 2017

zu Stephen Lu Wangbin : von 14. März 2017 bis 10. November 2017



## 6. Mitglieder der Beschlussorgane

Beschlussorgan	Name - Funktion
Board of Directors	Dr. Reinhard Pfeiffer - Chairman of the Board of Directors
	Cathy Peng Qingzhi - Chairman of the Board of Directors
	Gerhard Gerritzen - Member of the Board of Directors
	Edwin Tan - Member of the Board of Directors
	Stephen Lu - Member of the Board of Directors
	Emily Zhang Yi - Member of the Board of Directors
	-
-	

## 7. Unterbeteiligungen

keine

## 8. Leistungsdaten

Leistungen	2014	2015	2016	2017	2018
nicht ausgewiesen					

zu nicht ausgewiesen:

zu 2017, 2018: Es werden keine Einzelleistungen dargestellt, sondern auf Gegenstand und Aufgaben des Betriebes verwiesen.

## 9. Beschäftigte

Anzahl	2014	2015	2016	2017	2018
Durchschnittliches Vollzeitäquivalent				22	k. A.
davon nicht differenziert [%]				100	
davon schwerbehindert [%]				k. A.	

## 10. Bilanzdaten / Vermögensdaten

Nr.	Position in [Tsd. €]	2014	2015	2016	2017	2018
	<b>AKTIVA</b>					
1	Anlagevermögen				129	
2	Umlaufvermögen				4.935	
3	Sonstiges				0	
<b>4</b>	<b>Summe Aktiva</b>				<b>5.065</b>	<b>k. A.</b>
	<b>PASSIVA</b>					
5	Eigenkapital				2.944	
6	Gezeichnetes Kapital				961	
7	Rücklagen				1.983	
9	Gewinn- und Verlustvortrag				0	
11	Rückstellungen				359	
12	Verbindlichkeiten				575	
14	Andere Verbindlichkeiten				575	
15	Sonstiges				1.187	
<b>16</b>	<b>Summe Passiva</b>				<b>5.065</b>	<b>k. A.</b>
	<b>Bilanzkennzahlen</b>					
17	Eigenkapitalquote [%]				58,12	
18	Verschuldungsgrad [%]				41,88	
19	Eigenkapitalverzinsung [%]				67,35	
20	Eigenkapitalverzinsung vor Gewinnabführung / Zuschuss [%]				67,35	

## 11. Daten der Erfolgsrechnung / Haushaltsdaten

Nr.	Position in [Tsd. €]	2014	2015	2016	2017	2018
1	Erlöse/Gebühren/Entgelte				7.701	
2	Sonstige Erträge/Einnahmen				6	
<b>3</b>	<b>Summe Erträge/Einnahmen</b>				<b>7.707</b>	
4	Sachaufwand/-ausgaben				-4.897	
<b>9</b>	<b>Summe Aufwand/Ausgaben</b>				<b>-4.897</b>	
<b>10</b>	<b>Betriebs-/Haushaltsergebnis</b>				<b>2.810</b>	
11	Finanzergebnis				11	
12	Ergebnis der gewöhnlichen Geschäftstätigkeit				2.821	
14	Steuern				-838	
15	Zwischenergebnis				1.983	
<b>18</b>	<b>Jahresüberschuss/-fehlbetrag</b>				<b>1.983</b>	<b>k. A.</b>
	<b>Betriebskennzahlen</b>					
19	Deckungsgrad [%]				157,38	

**12. Städtische Garantieverpflichtungen**

keine

**13. Finanzielle Zielvorgaben**

keine

**14. Finanzhilfedaten**

Dieser Betrieb erhält von der Landeshauptstadt München keine Finanzhilfen.

**15. Kreditaufnahmen**

keine Angaben

## 1. Betrieb

<b>Name</b> MMI Eurasia Fuarcilik Ltd. Sirketi		<b>UA</b>
<b>Rechtsform</b> (einschließlich Zusatz) Gesellschaft mit beschränkter Haftung nach türkischem Recht		<b>Fachreferat</b> nicht vorhanden
<b>Gemeinnützigkeit</b> nein		<b>Betreuungsreferat</b> Referat für Arbeit und Wirtschaft

## 2. Gesellschafter

<b>Stamm- / Grundkapital:</b>	<b>2.134 [Tsd. €]</b>	
<b>Gesellschafter / Eigentümer</b>	<b>[Tsd. €]</b>	<b>%</b>
Messe München GmbH (siehe auch dort)	1.859	87,11
GHM - Gesellschaft für Handwerksmessen mbH	219	10,26
Osman Bayazit Genc	56	2,63

## 3. Vertreter und Organe

Siehe Punkt 5 und 6

## 4. Gegenstand und Aufgaben des Betriebes

Organisation von Messen in der Türkei und Erbringung von Dienstleistungen für Messen

## 5. Bezeichnung der Vertretung

<b>Vertretung</b>	<b>Name</b>	<b>Aufgabe</b>	<b>Bezüge 2017 [Tsd. €]</b>
Geschäftsführung	Osman Bayazit Genc	General Manager	

Basierend auf Art. 94 Abs. 3 GO i. V. m. §§ 285 Nr. 9a, 286 Abs. 4 HGB wurde die Angabe der Bezüge vom Geschäftsführer verweigert.

## 6. Mitglieder der Beschlussorgane

<b>Beschlussorgan</b>	<b>Name - Funktion</b>
Gesellschafterversammlung	Dr. Reinhard Pfeiffer - Vertreter des Gesellschafters Messe München GmbH
	Stefan Rummel - Vertreter des Gesellschafters Messe München GmbH
	Dieter Dohr - Vertreter des Gesellschafters GHM Gesellschaft für Handwerksmessen mbH
	Klaus Plaschka - Vertreter des Gesellschafters GHM Gesellschaft für Handwerksmessen mbH
	Osman Bayazit Genc - Privatperson
-	-
-	-

zu Osman Bayazit Genc: Geschäftsführender Gesellschafter

**7. Unterbeteiligungen**

keine

**8. Leistungsdaten**

Leistungen	2014	2015	2016	2017	2018
nicht ausgewiesen					

zu nicht ausgewiesen:

Es werden keine Einzelleistungen dargestellt, sondern auf Gegenstand und Aufgaben des Betriebes verwiesen.

**9. Beschäftigte**

Anzahl	2014	2015	2016	2017	2018
Durchschnittliches Vollzeitäquivalent	5	5	3	3	k. A.
davon weiblich [%]	40	40	33,33	33,33	
davon männlich [%]	60	60	66,67	66,67	
davon nicht differenziert [%]	0	0	0	0	
davon schwerbehindert [%]	k. A.	k. A.	k. A.	k. A.	

## 10. Bilanzdaten / Vermögensdaten

Nr.	Position in [Tsd. €]	2014	2015	2016	2017	2018
	<b>AKTIVA</b>					
1	Anlagevermögen	6	9	2	1	
2	Umlaufvermögen	303	743	1.233	2.088	
3	Sonstiges	0	0	206	63	
<b>4</b>	<b>Summe Aktiva</b>	<b>309</b>	<b>753</b>	<b>1.441</b>	<b>2.152</b>	<b>k. A.</b>
	<b>PASSIVA</b>					
5	Eigenkapital	-175	445	310	1.873	
6	Gezeichnetes Kapital	387	1.047	1.158	2.134	
7	Rücklagen	0	-602	-848	-261	
9	Gewinn- und Verlustvortrag	-562	0	0	0	
11	Rückstellungen	0	0	3	0	
12	Verbindlichkeiten	465	284	1.093	275	
13	Verbindlichkeiten gegenüber Gesellschaftern	132	0	0	0	
14	Andere Verbindlichkeiten	333	284	1.093	275	
15	Sonstiges	19	24	34	4	
<b>16</b>	<b>Summe Passiva</b>	<b>309</b>	<b>753</b>	<b>1.441</b>	<b>2.152</b>	<b>k. A.</b>
	<b>Bilanzkennzahlen</b>					
17	Eigenkapitalquote [%]	-56,63	59,06	21,51	87,01	
18	Verschuldungsgrad [%]	156,63	40,94	78,49	12,99	
19	Eigenkapitalverzinsung [%]		-22,84	-107,24	23,01	
20	Eigenkapitalverzinsung vor Gewinnabführung / Zuschuss [%]		-22,84	-107,24	23,01	

## 11. Daten der Erfolgsrechnung / Haushaltsdaten

Nr.	Position in [Tsd. €]	2014	2015	2016	2017	2018
1	Erlöse/Gebühren/Entgelte	289	1.014	184	1.449	
2	Sonstige Erträge/Einnahmen	0	0	0	0	
<b>3</b>	<b>Summe Erträge/Einnahmen</b>	<b>289</b>	<b>1.014</b>	<b>184</b>	<b>1.449</b>	
4	Sachaufwand/-ausgaben	-745	-701	-383	-633	
5	Personalaufwand/-ausgaben	0	-268	-205	-170	
6	Abschreibungen	0	-3	0	0	
8	Sonstiger Aufwand/Ausgaben	0	-93	-153	-223	
<b>9</b>	<b>Summe Aufwand/Ausgaben</b>	<b>-745</b>	<b>-1.065</b>	<b>-742</b>	<b>-1.026</b>	
<b>10</b>	<b>Betriebs-/Haushaltsergebnis</b>	<b>-457</b>	<b>-51</b>	<b>-558</b>	<b>423</b>	
11	Finanzergebnis	-20	-51	20	112	
12	Ergebnis der gewöhnlichen Geschäftstätigkeit	-477	-102	-538	535	
14	Steuern	0	0	206	-104	
15	Zwischenergebnis	-477	-102	-332	431	
<b>18</b>	<b>Jahresüberschuss/-fehlbetrag</b>	<b>-477</b>	<b>-102</b>	<b>-332</b>	<b>431</b>	<b>k. A.</b>
	<b>Betriebskennzahlen</b>					
19	Deckungsgrad [%]	38,71	95,23	24,75	141,29	

## 12. Städtische Garantieverpflichtungen

keine

## 13. Finanzielle Zielvorgaben

keine

## 14. Finanzhilfedaten

Dieser Betrieb erhält von der Landeshauptstadt München keine Finanzhilfen.

## 15. Kreditaufnahmen

keine Angaben

## 1. Betrieb

<b>Name</b> Messe Muenchen India Pvt. Ltd.		<b>UA</b>
<b>Rechtsform</b> (einschließlich Zusatz) Private Limited (GmbH nach indischem Recht)		<b>Fachreferat</b> nicht vorhanden
<b>Gemeinnützigkeit</b> nein		<b>Betreuungsreferat</b> Referat für Arbeit und Wirtschaft

## 2. Gesellschafter

<b>Stamm- / Grundkapital:</b>	<b>357 [Tsd. €]</b>	
<b>Gesellschafter / Eigentümer</b>	<b>[Tsd. €]</b>	<b>%</b>
Messe München GmbH (siehe auch dort)	117	32,86
MMI Asia Pte. Ltd. (siehe auch dort)	240	67,14

## 3. Vertreter und Organe

Siehe Punkt 5 und 6

## 4. Gegenstand und Aufgaben des Betriebes

Veranstaltung von Messen und Kongressen.

## 5. Bezeichnung der Vertretung

<b>Vertretung</b>	<b>Name</b>	<b>Aufgabe</b>	<b>Bezüge 2017 [Tsd. €]</b>
Management	Bhupinder Singh	CEO	
	Igor Palka	COO	
	Kaustubh Potdar	CFO	

Basierend auf Art. 94 Abs. 3 GO i. V. m. §§ 285 Nr. 9a, 286 Abs. 4 HGB wurde die Angabe der Bezüge von den Geschäftsführern verweigert.

zu Igor Palka :  
bis 30.04.2017

zu Kaustubh Potdar:  
seit 13.11.2017

## 6. Mitglieder der Beschlussorgane

<b>Beschlussorgan</b>	<b>Name - Funktion</b>
Board of Directors	Falk Senger - Chairman of the Board / Director
	Dr. Reinhard Pfeiffer - Director
	Klaus Dittrich - Director
	-
	-



**7. Unterbeteiligungen**

keine

**8. Leistungsdaten**

Leistungen	2014	2015	2016	2017	2018
nicht ausgewiesen					

zu nicht ausgewiesen:

Es werden keine Einzelleistungen dargestellt, sondern auf Gegenstand und Aufgaben des Betriebes verwiesen.

**9. Beschäftigte**

Anzahl	2014	2015	2016	2017	2018
Durchschnittliches Vollzeitäquivalent	43	57	64	64	k. A.
davon weiblich [%]	46,51	43,86	39,06	40,63	
davon männlich [%]	53,49	56,14	60,94	59,38	
davon nicht differenziert [%]	0	0	0	0	
davon schwerbehindert [%]	k. A.	k. A.	k. A.	k. A.	

zu Durchschnittliches Vollzeitäquivalent:

zu 2014: Die Kennzahl "Durchschnittliches Vollzeitäquivalent" liegt nicht vor.

## 10. Bilanzdaten / Vermögensdaten

Nr.	Position in [Tsd. €]	2014	2015	2016	2017	2018
	<b>AKTIVA</b>					
1	Anlagevermögen	1.584	1.476	1.265	867	
2	Umlaufvermögen	2.046	2.071	2.605	3.069	
3	Sonstiges	0	0	1	0	
<b>4</b>	<b>Summe Aktiva</b>	<b>3.631</b>	<b>3.547</b>	<b>3.871</b>	<b>3.936</b>	<b>k. A.</b>
	<b>PASSIVA</b>					
5	Eigenkapital	1.974	2.209	2.259	2.302	
6	Gezeichnetes Kapital	356	380	382	357	
7	Rücklagen	1.618	1.830	1.877	1.945	
8	Sonstige EK-Posten	0	0	0	0	
9	Gewinn- und Verlustvortrag	0	0	0	0	
10	Ergebnis	0	0	0	0	
11	Rückstellungen	0	0	0	25	
12	Verbindlichkeiten	1.656	1.337	1.613	1.609	
13	Verbindlichkeiten gegenüber Gesellschaftern	0	0	0	0	
14	Andere Verbindlichkeiten	1.656	1.337	1.613	1.609	
15	Sonstiges	0	0	0	0	
<b>16</b>	<b>Summe Passiva</b>	<b>3.631</b>	<b>3.547</b>	<b>3.871</b>	<b>3.936</b>	<b>k. A.</b>
	<b>Bilanzkennzahlen</b>					
17	Eigenkapitalquote [%]	54,37	62,29	58,34	58,48	
18	Verschuldungsgrad [%]	45,63	37,71	41,66	41,52	
19	Eigenkapitalverzinsung [%]	-3,28	4,10	2,29	8,34	
20	Eigenkapitalverzinsung vor Gewinnabführung / Zuschuss [%]	-3,28	4,10	2,29	8,34	

## 11. Daten der Erfolgsrechnung / Haushaltsdaten

Nr.	Position in [Tsd. €]	2014	2015	2016	2017	2018
1	Erlöse/Gebühren/Entgelte	3.417	3.678	4.983	5.276	
2	Sonstige Erträge/Einnahmen	0	0	0	0	
<b>3</b>	<b>Summe Erträge/Einnahmen</b>	<b>3.417</b>	<b>3.678</b>	<b>4.983</b>	<b>5.276</b>	
4	Sachaufwand/-ausgaben	-2.582	-2.780	-3.188	-3.421	
5	Personalaufwand/-ausgaben	-491	-712	-978	-955	
6	Abschreibungen	-113	-273	-316	-273	
8	Sonstiger Aufwand/Ausgaben	-344	-374	-388	-358	
<b>9</b>	<b>Summe Aufwand/Ausgaben</b>	<b>-3.530</b>	<b>-4.140</b>	<b>-4.869</b>	<b>-5.006</b>	
<b>10</b>	<b>Betriebs-/Haushaltsergebnis</b>	<b>-113</b>	<b>-461</b>	<b>114</b>	<b>270</b>	
11	Finanzergebnis	0	570	0	0	
12	Ergebnis der gewöhnlichen Geschäftstätigkeit	-113	109	114	270	
13	Außerordentliches Ergebnis	0	0			
14	Steuern	48	-18	-63	-78	
15	Zwischenergebnis	-65	91	52	192	
<b>18</b>	<b>Jahresüberschuss/-fehlbetrag</b>	<b>-65</b>	<b>91</b>	<b>52</b>	<b>192</b>	<b>k. A.</b>
	<b>Betriebskennzahlen</b>					
19	Deckungsgrad [%]	96,81	88,86	102,35	105,40	

## 12. Städtische Garantieverpflichtungen

keine

## 13. Finanzielle Zielvorgaben

keine

## 14. Finanzhilfedaten

Dieser Betrieb erhält von der Landeshauptstadt München keine Finanzhilfen.

## 15. Kreditaufnahmen

keine Angaben

## 1. Betrieb

<b>Name</b> Messe Muenchen South Africa (Pty) Ltd.		<b>UA</b>
<b>Rechtsform</b> (einschließlich Zusatz) Proprietary Limited (GmbH nach südafrikanischem Recht)		<b>Fachreferat</b> nicht vorhanden
<b>Gemeinnützigkeit</b> nein		<b>Betreuungsreferat</b> Referat für Arbeit und Wirtschaft

## 2. Gesellschafter

<b>Stamm- / Grundkapital:</b>	203 [Tsd. €]	<b>Anteile</b>	
<b>Gesellschafter / Eigentümer</b>		<b>[Tsd. €]</b>	<b>%</b>
Messe München GmbH (siehe auch dort)		203	100

## 3. Vertreter und Organe

Siehe Punkt 5 und 6

## 4. Gegenstand und Aufgaben des Betriebes

Organisation von Messen und Ausstellungen im Bereich Baumaschinen und für andere Themen

## 5. Bezeichnung der Vertretung

<b>Vertretung</b>	<b>Name</b>	<b>Aufgabe</b>	<b>Bezüge 2017</b> [Tsd. €]
Geschäftsführer / CEO	Elaine Crewe	CEO	

Basierend auf Art. 94 Abs. 3 GO i. V. m. §§ 285 Nr. 9a, 286 Abs. 4 HGB wurde die Angabe der Bezüge von der Geschäftsführerin verweigert.

## 6. Mitglieder der Beschlussorgane

<b>Beschlussorgan</b>	<b>Name - Funktion</b>
Board of Directors	Dr. Reinhard Pfeiffer - Chairman of the Board / Director
	Stefan Rummel - Director
	Collin Davis - Director
	-
	-

## 7. Unterbeteiligungen

keine

## 8. Leistungsdaten

Leistungen	2014	2015	2016	2017	2018
nicht ausgewiesen					

zu nicht ausgewiesen:

Es werden keine Einzelleistungen dargestellt, sondern auf Gegenstand und Aufgaben des Betriebes verwiesen.

## 9. Beschäftigte

Anzahl	2014	2015	2016	2017	2018
Durchschnittliches Vollzeitäquivalent	4	4	4	k. A.	k. A.
davon weiblich [%]	50	50	50		
davon männlich [%]	50	50	50		
davon nicht differenziert [%]	0	0	0		
davon schwerbehindert [%]	k. A.	k. A.	k. A.		

## 10. Bilanzdaten / Vermögensdaten

Nr.	Position in [Tsd. €]	2014	2015	2016	2017	2018
	<b>AKTIVA</b>					
1	Anlagevermögen	0	0	0	508	
2	Umlaufvermögen	830	806	654	1.065	
3	Sonstiges	0	0	0	0	
4	<b>Summe Aktiva</b>	<b>830</b>	<b>806</b>	<b>654</b>	<b>1.573</b>	<b>k. A.</b>
	<b>PASSIVA</b>					
5	Eigenkapital	804	570	486	1.306	
6	Gezeichnetes Kapital	214	177	208	1.136	
7	Rücklagen	591	393	278	170	
9	Gewinn- und Verlustvortrag	0	0	0	0	
10	Ergebnis	0	0	0		
11	Rückstellungen	0	0	0	0	
12	Verbindlichkeiten	25	236	169	267	
14	Andere Verbindlichkeiten	25	236	169	267	
15	Sonstiges	0	0	0	0	
16	<b>Summe Passiva</b>	<b>830</b>	<b>806</b>	<b>654</b>	<b>1.573</b>	<b>k. A.</b>
	<b>Bilanzkennzahlen</b>					
17	Eigenkapitalquote [%]	96,94	70,73	74,21	83,03	
18	Verschuldungsgrad [%]	3,06	29,27	25,79	16,97	
19	Eigenkapitalverzinsung [%]	-17,58	-16,79	-37,70	-7,79	
20	Eigenkapitalverzinsung vor Gewinnabführung / Zuschuss [%]	-17,58	-16,79	-37,70	-7,79	

## 11. Daten der Erfolgsrechnung / Haushaltsdaten

Nr.	Position in [Tsd. €]	2014	2015	2016	2017	2018
1	Erlöse/Gebühren/Entgelte	148	269	198	638	
2	Sonstige Erträge/Einnahmen	78	192	0	0	
<b>3</b>	<b>Summe Erträge/Einnahmen</b>	<b>226</b>	<b>461</b>	<b>198</b>	<b>638</b>	
4	Sachaufwand/-ausgaben	-264	-405	-580	-752	
5	Personalaufwand/-ausgaben	-93	-111	0	0	
6	Abschreibungen	0	0	0	0	
8	Sonstiger Aufwand/Ausgaben	-33	0	0	0	
<b>9</b>	<b>Summe Aufwand/Ausgaben</b>	<b>-391</b>	<b>-516</b>	<b>-580</b>	<b>-752</b>	
<b>10</b>	<b>Betriebs-/Haushaltsergebnis</b>	<b>-165</b>	<b>-55</b>	<b>-382</b>	<b>-114</b>	
11	Finanzergebnis	26	-41	199	12	
12	Ergebnis der gewöhnlichen Geschäftstätigkeit	-138	-96	-183	-102	
13	Außerordentliches Ergebnis	0	0			
14	Steuern	-3	0	0	0	
15	Zwischenergebnis	-141	-96	-183	-102	
<b>18</b>	<b>Jahresüberschuss/-fehlbetrag</b>	<b>-141</b>	<b>-96</b>	<b>-183</b>	<b>-102</b>	<b>k. A.</b>
	<b>Betriebskennzahlen</b>					
19	Deckungsgrad [%]	57,85	89,42	34,19	84,84	

## 12. Städtische Garantieverpflichtungen

keine

## 13. Finanzielle Zielvorgaben

keine

## 14. Finanzhilfedaten

Dieser Betrieb erhält von der Landeshauptstadt München keine Finanzhilfen.

## 15. Kreditaufnahmen

keine Angaben

## 1. Betrieb

<b>Name</b> Trendset GmbH	<b>UA</b>
<b>Rechtsform</b> (einschließlich Zusatz) GmbH	<b>Fachreferat</b> nicht vorhanden
<b>Gemeinnützigkeit</b> nein	<b>Betreuungsreferat</b> Referat für Arbeit und Wirtschaft

## 2. Gesellschafter

<b>Stamm- / Grundkapital:</b>	<b>26 [Tsd. €]</b>	
<b>Gesellschafter / Eigentümer</b>	<b>[Tsd. €]</b>	<b>Anteile</b> %
Messe München GmbH (siehe auch dort)	13	51,15
Peter Urban	8	30
SBL Consulting GmbH	5	18,85

## 3. Vertreter und Organe

Siehe Punkt 5 und 6

## 4. Gegenstand und Aufgaben des Betriebes

Durchführung von Ausstellungen und Messen sowie von Dienstleistungen aller Art auf diesem Gebiet.

## 5. Bezeichnung der Vertretung

<b>Vertretung</b>	<b>Name</b>	<b>Aufgabe</b>	<b>Bezüge 2017</b> [Tsd. €]
Geschäftsführung	Tatjana Pannier	Geschäftsführerin	

Basierend auf Art. 94 Abs. 3 GO i. V. m. §§ 285 Nr. 9a, 286 Abs. 4 HGB wurde die Angabe der Bezüge von den Geschäftsführern verweigert.

## 6. Mitglieder der Beschlussorgane

<b>Beschlussorgan</b>	<b>Name - Funktion</b>
Gesellschafterversammlung	Dr. Reinhard Pfeiffer - Vorsitzender, Vertreter MMG
	Gerhard Gerritzen - Vertreter MMG
	Tatjana Pannier - Vertreter SBL Consulting GmbH
	Peter Urban - persönlicher Gesellschafter
	-
	-

zu Gesellschafterversammlung:

MMG wird durch zwei Geschäftsführer vertreten. SBL Consulting wird durch einen Geschäftsführer vertreten.

**7. Unterbeteiligungen**

keine

**8. Leistungsdaten**

Leistungen	2014	2015	2016	2017	2018
Aussteller	2.160	2.178	2.190	k. A.	k. A.
Besucher	67.721	65.348	69.255	k. A.	k. A.
Belegte Fläche (Netto-qm)	103.470	104.504	104.079	k. A.	k. A.

**9. Beschäftigte**

Anzahl	2014	2015	2016	2017	2018
Durchschnittliches Vollzeitäquivalent	6	7	7	k. A.	k. A.
davon weiblich [%]	83,33				
davon männlich [%]	16,67				
davon nicht differenziert [%]	0	100	100		
davon schwerbehindert [%]	k. A.	k. A.	k. A.		

zu Durchschnittliches Vollzeitäquivalent:

zu 2015: Eine Geschäftsführerin, 6 Angestellte (+ 2 flexibel eingesetzte Aushilfen)



## 10. Bilanzdaten / Vermögensdaten

Nr.	Position in [Tsd. €]	2014	2015	2016	2017	2018
	<b>AKTIVA</b>					
1	Anlagevermögen	86	65	53	43	
2	Umlaufvermögen	3.672	4.006	4.420	3.917	
3	Sonstiges	1.773	1.805	1.758	1.946	
<b>4</b>	<b>Summe Aktiva</b>	<b>5.531</b>	<b>5.876</b>	<b>6.231</b>	<b>5.906</b>	<b>k. A.</b>
	<b>PASSIVA</b>					
5	Eigenkapital	1.304	1.316	1.916	1.333	
6	Gezeichnetes Kapital	26	26	26	26	
7	Rücklagen	0	0	0	0	
8	Sonstige EK-Posten	0	0	0	0	
9	Gewinn- und Verlustvortrag	50	78	490	90	
10	Ergebnis	1.229	1.212	1.400	1.217	
11	Rückstellungen	115	62	144	83	
12	Verbindlichkeiten	4.112	4.497	4.170	4.490	
13	Verbindlichkeiten gegenüber Gesellschaftern	0	0	0	0	
14	Andere Verbindlichkeiten	4.112	4.497	4.170	4.490	
15	Sonstiges	0	0	0	0	
<b>16</b>	<b>Summe Passiva</b>	<b>5.531</b>	<b>5.876</b>	<b>6.231</b>	<b>5.906</b>	<b>k. A.</b>
	<b>Bilanzkennzahlen</b>					
17	Eigenkapitalquote [%]	23,58	22,40	30,75	22,58	
18	Verschuldungsgrad [%]	76,42	77,60	69,25	77,42	
19	Eigenkapitalverzinsung [%]	94,19	92,07	73,06	91,29	
20	Eigenkapitalverzinsung vor Gewinnabführung / Zuschuss [%]	94,19	92,07	73,06	91,29	

## 11. Daten der Erfolgsrechnung / Haushaltsdaten

Nr.	Position in [Tsd. €]	2014	2015	2016	2017	2018
1	Erlöse/Gebühren/Entgelte	9.411	9.276	9.976	9.951	
2	Sonstige Erträge/Einnahmen	0	0	0	0	
<b>3</b>	<b>Summe Erträge/Einnahmen</b>	<b>9.411</b>	<b>9.276</b>	<b>9.976</b>	<b>9.951</b>	
4	Sachaufwand/-ausgaben	-6.914	-6.794	-7.234	-7.409	
5	Personalaufwand/-ausgaben	-353	-363	-376	-377	
6	Abschreibungen	-26	-26	-22	-21	
8	Sonstiger Aufwand/Ausgaben	-202	-202	-170	-232	
<b>9</b>	<b>Summe Aufwand/Ausgaben</b>	<b>-7.495</b>	<b>-7.385</b>	<b>-7.802</b>	<b>-8.038</b>	
<b>10</b>	<b>Betriebs-/Haushaltsergebnis</b>	<b>1.916</b>	<b>1.891</b>	<b>2.174</b>	<b>1.913</b>	
11	Finanzergebnis	2	12	1	-8	
12	Ergebnis der gewöhnlichen Geschäftstätigkeit	1.918	1.903	2.175	1.904	
13	Außerordentliches Ergebnis	0	0			
14	Steuern	-689	-692	-775	-687	
15	Zwischenergebnis	1.229	1.212	1.400	1.217	
16	Aufwendungen aus Gewinnabführung	0	0	0	0	
17	Zuschüsse der Eigentümer	0	0	0	0	
<b>18</b>	<b>Jahresüberschuss/-fehlbetrag</b>	<b>1.229</b>	<b>1.212</b>	<b>1.400</b>	<b>1.217</b>	<b>k. A.</b>
	<b>Betriebskennzahlen</b>					
19	Deckungsgrad [%]	125,56	125,60	127,87	123,79	

## 12. Städtische Garantieverpflichtungen

keine

## 13. Finanzielle Zielvorgaben

keine

## 14. Finanzhilfedaten

Dieser Betrieb erhält von der Landeshauptstadt München keine Finanzhilfen.

## 15. Kreditaufnahmen

Nr.	Position in [Tsd. €]	2014	2015	2016	2017	2018
1	Kredit 1	0	0	0	0	0

## 1. Betrieb

<b>Name</b> MGH-Münchner Gewerbehof- und Technologiezentrumsgesellschaft mbH	<b>UA</b>
<b>Rechtsform</b> (einschließlich Zusatz) GmbH	<b>Fachreferat</b> nicht vorhanden
<b>Gemeinnützigkeit</b> nein	<b>Betreuungsreferat</b> Referat für Arbeit und Wirtschaft

## 2. Gesellschafter

<b>Stamm- / Grundkapital:</b>	<b>6.000 [Tsd. €]</b>	
<b>Gesellschafter / Eigentümer</b>	<b>[Tsd. €]</b>	<b>%</b>
Landeshauptstadt München	5.952	99,2
Industrie- und Handelskammer für München und Oberbayern	24	0,4
Handwerkskammer für Oberbayern	24	0,4

## 3. Vertreter und Organe

Siehe Punkt 5 und 6

## 4. Gegenstand und Aufgaben des Betriebes

"Gegenstand des Unternehmens ist die Anpachtung oder Anmietung von Gewerbebauten, ihr Aus- und Umbau, die Vergabe an Gewerbetreibende sowie die Durchführung aller damit zusammenhängenden Geschäfte. Ferner betreibt die Gesellschaft ein Technologiezentrum in München mit dem Ziel, die Start- und Überlebenschancen für überdurchschnittlich risikoreiche, innovationsorientierte Unternehmensgründungen zu verbessern, Innovationsvorhaben mittelständischer Unternehmen im Bereich zukunftsorientierter Technologien zu unterstützen und die wirtschaftliche Umsetzung von Forschungs- und Entwicklungsergebnissen aus Hochschulen und Forschungseinrichtungen zu beschleunigen." (§ 2 Abs. 1 der Satzung). Der öffentliche Zweck ergibt sich durch die Bereitstellung von Räumlichkeiten für Klein- und Mittelbetriebe, Existenzgründer und innovative technologieorientierte Unternehmen, die so am freien Markt nicht zur Verfügung stehen. Ziel ist es u.a. Arbeitsplätze zu erhalten und neue zu schaffen.

## 5. Bezeichnung der Vertretung

<b>Vertretung</b>	<b>Name</b>	<b>Aufgabe</b>	<b>Bezüge 2017 [Tsd. €]</b>
Geschäftsführung	Rudolf Boneberger	Geschäftsführer	120
	Gerhard Forster	Prokurist	108
	Hartmut Drexel	Prokurist	5
	Peter Kammerer	Prokurist	5
	Kurt Kapp	Prokurist	5

zu Rudolf Boneberger:  
davon Tantieme 12.500 €

## 6. Mitglieder der Beschlussorgane

Beschlussorgan	Name - Funktion
Gesellschafterversammlung	Josef Schmid - Aufsichtsratsvorsitzender
	Dr. Lothar Semper - Stellvertreter
	Peter Driessen - Stellvertreter
	-
Aufsichtsrat	Josef Schmid - Aufsichtsratsvorsitzender
	Dr. Lothar Semper - Stellvertreter
	Peter Driessen - Stellvertreter
	Simone Burger -
	Dominik Krause -
	Gabriele Neff -
	Richard Progl -
	Jens Röver -
	Johann Sauerer -
	Sebastian Schall -
	Dr. Frank Hüper -
	-

zu Dr. Lothar Semper:  
bis 11.12.2017

zu Peter Driessen:  
ab 12.12.2017

zu Dr. Frank Hüper:  
ab 12.12.2017

## 7. Unterbeteiligungen

keine

## 8. Leistungsdaten

Leistungen	2014	2015	2016	2017	2018
Vermietete Gewerbefläche [qm]	68.908	68.248	70.594	71.170	k. A.
Zahl der Mieter	435	447	473	477	k. A.
davon Existenzgründer	78	76	76	73	k. A.
Belegungsquote Gewerbehof Westend [%]	96,3	96,7	96,1	98,4	95
Belegungsquote Gewerbehof Frankfurter Ring [%]	96,4	95	96,9	98,1	95
Belegungsquote Gewerbehof Perlach [%]	100	95,5	100	100	95
Belegungsquote Gewerbehof Sendling [%]	97,9	91,6	97,3	97,5	95
Belegungsquote Gewerbehof Giesing [%]	98,3	98,7	99,3	99,4	95
Belegungsquote Technologiezentrum [%]	99,9	99,7	97,9	99,9	98
Belegungsquote Gewerbehof Laim [%]	81	92,5	95,7	99,9	95

## 9. Beschäftigte

Anzahl	2014	2015	2016	2017	2018
Durchschnittliches Vollzeitäquivalent	29,7	34,5	34,8	35,5	41,6
davon weiblich [%]	64,31	57,45	65,52	63,38	63,94
davon männlich [%]	35,69	42,55	34,48	36,62	36,06
davon nicht differenziert [%]	0	0	0	0	0
davon schwerbehindert [%]	3,47	k. A.	k. A.	k. A.	k. A.

## 10. Bilanzdaten / Vermögensdaten

Nr.	Position in [Tsd. €]	2014	2015	2016	2017	2018
	<b>AKTIVA</b>					
1	Anlagevermögen	24.464	24.385	23.983	24.600	
2	Umlaufvermögen	5.893	5.175	6.620	5.733	
3	Sonstiges	640	630	600	573	
4	<b>Summe Aktiva</b>	<b>30.996</b>	<b>30.190</b>	<b>31.204</b>	<b>30.905</b>	<b>k. A.</b>
	<b>PASSIVA</b>					
5	Eigenkapital	18.420	18.334	18.349	18.371	
6	Gezeichnetes Kapital	6.000	6.000	6.000	6.000	
7	Rücklagen	11.708	12.420	12.334	12.349	
8	Sonstige EK-Posten	0	0	0	0	
9	Gewinn- und Verlustvortrag	0	0	0	0	
10	Ergebnis	712	-86	15	22	
11	Rückstellungen	1.066	1.302	1.751	1.910	
12	Verbindlichkeiten	11.510	10.555	11.104	10.624	
13	Verbindlichkeiten gegenüber Gesellschaftern	1.441	1.387	1.312	1.394	
14	Andere Verbindlichkeiten	10.069	9.168	9.791	9.230	
15	Sonstiges	0	0	0	0	
16	<b>Summe Passiva</b>	<b>30.996</b>	<b>30.190</b>	<b>31.204</b>	<b>30.905</b>	<b>k. A.</b>
	<b>Bilanzkennzahlen</b>					
17	Eigenkapitalquote [%]	59,43	60,73	58,80	59,44	
18	Verschuldungsgrad [%]	40,57	39,27	41,20	40,56	
19	Eigenkapitalverzinsung [%]	3,87	-0,47	0,08	0,12	
20	Eigenkapitalverzinsung vor Gewinnabführung / Zuschuss [%]	3,87	-0,47	0,08	0,12	

## 11. Daten der Erfolgsrechnung / Haushaltsdaten

Nr.	Position in [Tsd. €]	2014	2015	2016	2017	2018
1	Erlöse/Gebühren/Entgelte	9.651	9.822	10.425	10.831	10.792
2	Sonstige Erträge/Einnahmen	588	269	86	130	70
<b>3</b>	<b>Summe Erträge/Einnahmen</b>	<b>10.239</b>	<b>10.091</b>	<b>10.511</b>	<b>10.961</b>	<b>10.862</b>
4	Sachaufwand/-ausgaben	-649	-683	-647	-692	-727
5	Personalaufwand/-ausgaben	-1.690	-2.049	-2.277	-2.292	-2.625
6	Abschreibungen	-514	-517	-544	-480	-475
8	Sonstiger Aufwand/Ausgaben	-6.691	-6.798	-7.003	-7.449	-7.691
<b>9</b>	<b>Summe Aufwand/Ausgaben</b>	<b>-9.544</b>	<b>-10.047</b>	<b>-10.471</b>	<b>-10.914</b>	<b>-11.518</b>
<b>10</b>	<b>Betriebs-/Haushaltsergebnis</b>	<b>695</b>	<b>44</b>	<b>40</b>	<b>47</b>	<b>-656</b>
11	Finanzergebnis	43	39	37	37	34
12	Ergebnis der gewöhnlichen Geschäftstätigkeit	738	83	77	84	-622
13	Außerordentliches Ergebnis	0	0			
14	Steuern	-26	-169	-62	-62	-63
15	Zwischenergebnis	712	-86	15	22	-685
17	Zuschüsse der Eigentümer	0	0	0	0	0
<b>18</b>	<b>Jahresüberschuss/-fehlbetrag</b>	<b>712</b>	<b>-86</b>	<b>15</b>	<b>22</b>	<b>-685</b>
	<b>Betriebskennzahlen</b>					
19	Deckungsgrad [%]	107,28	100,44	100,39	100,43	94,30

## 12. Städtische Garantieverpflichtungen

"Die Stadt verpflichtet sich, die für die Münchner Gewerbehofgesellschaft mbH nach Maßgabe der jeweiligen Wirtschaftspläne erforderlichen Zuschüsse bzw. Gesellschafterdarlehen zur Abdeckung des ungedeckten Finanzbedarfs für die Dauer des Bestehens der Gesellschaft in die Entwürfe ihrer jeweiligen Haushaltspläne aufzunehmen und nach Maßgabe ihrer haushaltsrechtlichen Bewilligungen zu leisten. Die von der Stadt zu übernehmenden Verluste werden grundsätzlich erst dann durch Betriebszuschüsse beseitigt, wenn sich ergibt, dass sie im Verlauf der folgenden vier Jahre nicht abdeckt werden können. Gegebenenfalls trägt die Stadt für die notwendige Zwischenfinanzierung Sorge." (Vereinbarung vom 04.11.1981)

## 13. Finanzielle Zielvorgaben

Beteiligungsunternehmen "sind unter Beachtung betriebswirtschaftlicher Grundsätze und des Grundsatzes der Sparsamkeit und Wirtschaftlichkeit so zu führen, dass der öffentliche Zweck erfüllt wird." (Art. 95 Abs. 1 Satz 1 GO)

## 14. Finanzhilfedaten

Nr.	Position in [Tsd. €]	2014	2015	2016	2017	2018
	<b>Sichtbare Finanzhilfen (Stadt)</b>					
2	Investitionszuschuss erhalten	300	900	3.858	4.000	10.852
4	Betriebszuschuss (Planansatz)	0	0	0	0	0
5	Betriebszuschuss (erhalten)	40	18	0	0	
6	Betriebszuschuss (tatsächlich verbraucht)	38				
7	Betriebszuschuss Rückzahlung (auch aus Vorjahren)					
8	Sonstige Sichtbare	0	0	0	27	0
<b>9</b>	<b>Summe sichtbare Finanzhilfen (Stadt)</b>	<b>340</b>	<b>918</b>	<b>3.858</b>	<b>4.027</b>	<b>10.852</b>
	<b>Nicht-sichtbare Finanzhilfen (Stadt)</b>					
11	Verzicht auf Stammkapitalverzinsung	229	229	199	199	199
12	Verzicht auf Gewinnausschüttung	0	0	0	0	0
13	Zinsverzichte aus Darlehen	0	0	0	0	0
14	Verzicht auf Bürgschaftsgebühren	0	0	0	0	0
15	Sonstiges (s. Erläuterungen)	0	0	0	0	0
<b>16</b>	<b>Summe nicht-sichtbare Finanzhilfen (Stadt)</b>	<b>229</b>	<b>229</b>	<b>199</b>	<b>199</b>	<b>199</b>
<b>17</b>	<b>Gesamtsumme Finanzhilfen Stadt</b>	<b>569</b>	<b>1.147</b>	<b>4.058</b>	<b>4.227</b>	<b>11.051</b>
18	Summe Aufwand/Ausgaben	-9.544	-10.047	-10.471	-10.914	-11.518
	<b>Betriebskennzahlen</b>					
19	Finanzhilfekoeffizient [%]	5,82	11,16	38,03	38,03	94,31

zu Betriebszuschuss (erhalten):  
zu 2015: Projekt Entrepreneurship

## 15. Kreditaufnahmen

Nr.	Position in [Tsd. €]	2014	2015	2016	2017	2018
1	Kredit 1	0	0	0	0	1.183

## 1. Betrieb

<b>Name</b> MRG Maßnahmeträger München-Riem GmbH		<b>UA</b>
<b>Rechtsform</b> (einschließlich Zusatz) GmbH		<b>Fachreferat</b> nicht vorhanden
<b>Gemeinnützigkeit</b> nein		<b>Betreuungsreferat</b> Stadtkämmerei

## 2. Gesellschafter

<b>Stamm- / Grundkapital:</b>	<b>300 [Tsd. €]</b>	<b>Anteile</b>	
<b>Gesellschafter / Eigentümer</b>		<b>[Tsd. €]</b>	<b>%</b>
Landeshauptstadt München		300	100

## 3. Vertreter und Organe

Siehe Punkt 5 und 6

## 4. Gegenstand und Aufgaben des Betriebes

Gegenstand und Zweck des Unternehmens ist

- a) die Übernahme der Maßnahmeträgerschaft München-Riem für die Landeshauptstadt München, insbesondere die Planung und Herstellung der Erschließungsmaßnahmen und der sonstigen Baumaßnahmen auf eigene oder fremde Rechnung sowie die Übernahme der Finanzierung ohne Geschäfte nach § 1 KWG,  
 b) die Übernahme umfassender Dienstleistungen für die Städtisches Klinikum München GmbH bei Bau- und Sanierungsmaßnahmen.

Die Gesellschaft ist zu allen Maßnahmen und Geschäften berechtigt, durch die der Gesellschaftszweck gefördert werden kann, und die im Rahmen der Bayerischen Gemeindeordnung (BayGO) zulässig sind. Die Gesellschaft ist nicht berechtigt, außerhalb des Gebiets der Landeshauptstadt München tätig zu werden.

## 5. Bezeichnung der Vertretung

<b>Vertretung</b>	<b>Name</b>	<b>Aufgabe</b>	<b>Bezüge 2017 [Tsd. €]</b>
Geschäftsführung	Helmut Aschl	Technischer Geschäftsführer	165
	Boris Seyfarth	Kaufmännischer Geschäftsführer	165

zu Helmut Aschl:

Jahresfestgehalt: 140.000 €; Zielbasierte Tantieme 25.000 €

zu Boris Seyfarth:

Jahresfestgehalt: 140.000 €; Zielbasierte Tantieme 25.000 €



## 6. Mitglieder der Beschlussorgane

Beschlussorgan	Name - Funktion
Gesellschafterversammlung	Dieter Reiter - Oberbürgermeister -
Riem-Beirat	Reiter, Dieter - Beiratsvorsitzender Riem-Beirat Altmann, Johann - stimmberechtigtes Beiratsmitglied Riem-Beirat Bickelbacher, Paul - stimmberechtigtes Beiratsmitglied Riem-Beirat Boesser, Ulrike - stimmberechtigtes Beiratsmitglied Riem-Beirat Burkhardt, Beatrix - stimmberechtigtes Beiratsmitglied Riem-Beirat Danner, Herbert - stimmberechtigtes Beiratsmitglied Riem-Beirat Hanusch, Anna - stimmberechtigtes Beiratsmitglied Riem-Beirat Mittermaier, Dr. Ingo - stimmberechtigtes Beiratsmitglied Riem-Beirat Naz, Cumali - stimmberechtigtes Beiratsmitglied Riem-Beirat Neff, Gabriele - stimmberechtigtes Beiratsmitglied Riem-Beirat Podiuk, Hans - stimmberechtigtes Beiratsmitglied Riem-Beirat Rieke, Heide - stimmberechtigtes Beiratsmitglied Riem-Beirat Schall, Sebastian - stimmberechtigtes Beiratsmitglied Riem-Beirat Volk, Birgit - stimmberechtigtes Beiratsmitglied Riem-Beirat Wolf, Brigitte - stimmberechtigtes Beiratsmitglied Riem-Beirat Zöller, Walter - stimmberechtigtes Beiratsmitglied Riem-Beirat -

## 7. Unterbeteiligungen

keine

## 8. Leistungsdaten

Leistungen	2014	2015	2016	2017	2018
Projektkosten der Baumaßnahmen Maßnahmeträgerschaft Riem		3.423.000	2.874.651	3.150.774	9.095.000
Projektkosten der Baumaßnahmen StKM		3.774.188	6.094.005	9.865.000	25.500.000
Projektkosten der Baumaßnahmen Projektentwicklung		0	298.600	334.600	492.200

zu Projektkosten der Baumaßnahmen Maßnahmeträgerschaft Riem:

zu 2018: Der Anstieg ist wesentlich bedingt durch das Fortschreiten der Planungen für den Schul- und Sportcampus und die Ersatzpflanzungen in der Messestadt.

zu Projektkosten der Baumaßnahmen StKM:

zu 2018: Der Anstieg ist im wesentlichen bedingt durch den Beginn der Bautätigkeiten, insb. beim Klinikum Schwabing.

zu Projektkosten der Baumaßnahmen Projektentwicklung:

zu 2018: Der Anstieg ist bedingt durch eine Auftragsverlängerung.

## 9. Beschäftigte

Anzahl	2014	2015	2016	2017	2018
Durchschnittliches Vollzeitäquivalent		10,5	18,85	24,5	32,9
davon weiblich [%]		30,48	38,99	42,86	68,09
davon männlich [%]		69,52	61,01	57,14	31,91
davon nicht differenziert [%]		0	0	0	0
davon schwerbehindert [%]		0	0	1,02	0,3

## 10. Bilanzdaten / Vermögensdaten

Nr.	Position in [Tsd. €]	2014	2015	2016	2017	2018
	<b>AKTIVA</b>					
1	Anlagevermögen		74	82	77	
2	Umlaufvermögen		3.550	3.471	3.621	
3	Sonstiges		3	4	25	
<b>4</b>	<b>Summe Aktiva</b>		<b>3.628</b>	<b>3.557</b>	<b>3.724</b>	<b>k. A.</b>
	<b>PASSIVA</b>					
5	Eigenkapital		1.687	1.768	1.789	
6	Gezeichnetes Kapital		300	300	300	
7	Rücklagen		756	1.385	1.385	
8	Sonstige EK-Posten		0	0	0	
9	Gewinn- und Verlustvortrag		0	2	83	
10	Ergebnis		631	81	21	
11	Rückstellungen		1.216	996	1.195	
12	Verbindlichkeiten		717	785	731	
14	Andere Verbindlichkeiten		717	785	731	
15	Sonstiges		8	8	8	
<b>16</b>	<b>Summe Passiva</b>		<b>3.628</b>	<b>3.557</b>	<b>3.724</b>	<b>k. A.</b>
	<b>Bilanzkennzahlen</b>					
17	Eigenkapitalquote [%]		46,49	49,71	48,05	
18	Verschuldungsgrad [%]		53,51	50,29	51,95	
19	Eigenkapitalverzinsung [%]		37,39	4,59	1,18	
20	Eigenkapitalverzinsung vor Gewinnabführung / Zuschuss [%]		37,39	4,59	1,18	

## 11. Daten der Erfolgsrechnung / Haushaltsdaten

Nr.	Position in [Tsd. €]	2014	2015	2016	2017	2018
1	Erlöse/Gebühren/Entgelte		5.060	2.925	3.624	4.513
2	Sonstige Erträge/Einnahmen		-2.199	0	0	0
<b>3</b>	<b>Summe Erträge/Einnahmen</b>		<b>2.861</b>	<b>2.925</b>	<b>3.624</b>	<b>4.513</b>
4	Sachaufwand/-ausgaben		-568	-698	-775	-846
5	Personalaufwand/-ausgaben		-1.244	-2.032	-2.668	-3.481
6	Abschreibungen		-20	-37	-47	-58
8	Sonstiger Aufwand/Ausgaben		0	0	0	0
<b>9</b>	<b>Summe Aufwand/Ausgaben</b>		<b>-1.831</b>	<b>-2.767</b>	<b>-3.491</b>	<b>-4.385</b>
<b>10</b>	<b>Betriebs-/Haushaltsergebnis</b>		<b>1.029</b>	<b>158</b>	<b>133</b>	<b>128</b>
11	Finanzergebnis		-39	-42	-50	0
12	Ergebnis der gewöhnlichen Geschäftstätigkeit		990	116	83	128
13	Außerordentliches Ergebnis		0			
14	Steuern		-360	-35	-62	-45
15	Zwischenergebnis		631	81	21	83
16	Aufwendungen aus Gewinnabführung		0	0	0	0
17	Zuschüsse der Eigentümer		0	0	0	0
<b>18</b>	<b>Jahresüberschuss/-fehlbetrag</b>		<b>631</b>	<b>81</b>	<b>21</b>	<b>83</b>
	<b>Betriebskennzahlen</b>					
19	Deckungsgrad [%]		156,20	105,73	103,82	102,93

zu Sonstige Erträge/Einnahmen:

zu 2015: Der negative Betrag resultiert aus Bestandsveränderungen .

## 12. Städtische Garantieverpflichtungen

Der zwischen der MRG Maßnahmeträgerschaft München-Riem GmbH und der Landeshauptstadt München abgeschlossene Grundleistungsvertrag mit seinen Ergänzungen garantiert der MRG die Finanzierung aller Maßnahmekosten.

## 13. Finanzielle Zielvorgaben

keine

## 14. Finanzhilfedaten

Nr.	Position in [Tsd. €]	2014	2015	2016	2017	2018
	<b>Sichtbare Finanzhilfen (Stadt)</b>					
8	Sonstige Sichtbare		700	0	0	0
<b>9</b>	<b>Summe sichtbare Finanzhilfen (Stadt)</b>		<b>700</b>	<b>0</b>	<b>0</b>	<b>0</b>
	<b>Nicht-sichtbare Finanzhilfen (Stadt)</b>					
11	Verzicht auf Stammkapitalverzinsung		12	10	10	10
12	Verzicht auf Gewinnausschüttung		631	81	21	83
15	Sonstiges (s. Erläuterungen)		0	0	0	0
<b>16</b>	<b>Summe nicht-sichtbare Finanzhilfen (Stadt)</b>		<b>642</b>	<b>91</b>	<b>31</b>	<b>93</b>
<b>17</b>	<b>Gesamtsumme Finanzhilfen Stadt</b>		<b>1.342</b>	<b>91</b>	<b>31</b>	<b>93</b>
18	Summe Aufwand/Ausgaben		-1.831	-2.767	-3.491	-4.385
	<b>Betriebskennzahlen</b>					
19	Finanzhilfekoeffizient [%]		54,26	3,19	0,89	2,09

zu Sonstige Sichtbare:

zu 2015: Zuführung zur Kapitalrücklage

## 15. Kreditaufnahmen

Nr.	Position in [Tsd. €]	2014	2015	2016	2017	2018
1	Kredit 1		0	0	0	0

## 1. Betrieb

<b>Name</b> Münchener Tierpark Hellabrunn AG		<b>UA</b>
<b>Rechtsform</b> (einschließlich Zusatz) Aktiengesellschaft	<b>Fachreferat</b> nicht vorhanden	
<b>Gemeinnützigkeit</b> ja	<b>Betreuungsreferat</b> Referat für Arbeit und Wirtschaft	

## 2. Gesellschafter

<b>Stamm- / Grundkapital:</b>	767 [Tsd. €]	
<b>Gesellschafter / Eigentümer</b>	[Tsd. €]	%
Landeshauptstadt München	716	93,3
Sonstige Aktionäre	51	6,7

## 3. Vertreter und Organe

Siehe Punkt 5 und 6

## 4. Gegenstand und Aufgaben des Betriebes

Betrieb eines Tierparks und der dazu gehörenden Institute und Einrichtungen. Die Gesellschaft hat die Aufgabe durch volkstümliche Eintrittspreise der Allgemeinheit, insbesondere auch den sozial schwächeren Kreisen der Bevölkerung, den Tierbestand zugänglich zu machen, die Kultur durch Verbreitung naturwissenschaftlicher Bildung sowie durch wissenschaftliche Studien auf dem Gebiete der Zoologie und Tiermedizin zu fördern. Zweck der Gesellschaft ist ebenso die Förderung der Tierzucht, des Natur- und Tierschutzes, der Arterhaltung und -erforschung sowie damit zusammenhängende Fragen der Bildung. Der Münchner Tierpark Hellabrunn ist der erste geographische Tierpark der Erde. Der Tierbestand der Gesellschaft ist dieser Leitidee entsprechend nach geographischen Grundsätzen zu ordnen. Die Gesellschaft dient mehreren öffentlichen Zwecken, insbesondere ist der Tierpark ein wichtiges Naherholungsgebiet für die Münchner Bevölkerung und dient der Jugend- und Erwachsenenbildung sowie der Kulturpflege.

## 5. Bezeichnung der Vertretung

<b>Vertretung</b>	<b>Name</b>	<b>Aufgabe</b>	<b>Bezüge 2017</b> [Tsd. €]
Vorstand	Rasem Baban	Vorstand	175

zu Rasem Baban:  
davon 15.000,00 € Tantieme für Geschäftsjahr 2016

## 6. Mitglieder der Beschlussorgane

Beschlussorgan	Name - Funktion
Hauptversammlung	-
Aufsichtsrat	Christine Strobl - Aufsichtsratsvorsitzende
	Ralf Fleischer - stellvertretender Vorsitzender
	Beatrix Burkhardt -
	Katrin Habenschaden -
	Dr. Evelyne Menges -
	Bettina Messinger -
	Markus Klostermeier -
	Norbert Schacher -
	Reinhard Zenau -
	Marlies Mirbeth -
-	-

zu Ralf Fleischer:  
bis 13.07.2017

zu Marlies Mirbeth:  
ab 13.07.2017

## 7. Unterbeteiligungen

keine

## 8. Leistungsdaten

Leistungen	2014	2015	2016	2017	2018
Gesamtbesucherzahl [Tsd.]	2.284	2.090	2.228	2.498	2.093
Anzahl verkaufter Eintrittskarten Erwachsene [Tsd.]	703	556	534	564	505
Anzahl verkaufter Eintrittskarten Ermäßigungen (Rentner, Studenten etc.) [Tsd.]	196	148	152	158	145
Anzahl verkaufter Eintrittskarten Kinder [Tsd.]	319	238	226	236	205
Anzahl verkaufter Eintrittskarten Kindergärten / Schulklassen [Tsd.]	82	74	69	68	70
Anzahl verkaufter Jahreskarten inkl. Zehnerkarten [Tsd.]	45	50	53	62	53

## 9. Beschäftigte

Anzahl	2014	2015	2016	2017	2018
Durchschnittliches Vollzeitäquivalent	130	132	135	134	135
davon weiblich [%]	43,08	42,42	42,22	43,28	43,7
davon männlich [%]	56,92	57,58	57,78	56,72	56,3
davon nicht differenziert [%]	0	0	0	0	0
davon schwerbehindert [%]	7,69	7,58	5,19	5,97	5,93

zu Durchschnittliches Vollzeitäquivalent:  
zu 2014, 2015: lt. Prüfungsbericht Jahresabschluss

## 10. Bilanzdaten / Vermögensdaten

Nr.	Position in [Tsd. €]	2014	2015	2016	2017	2018
	<b>AKTIVA</b>					
1	Anlagevermögen	36.942	46.328	56.723	64.433	
2	Umlaufvermögen	11.859	10.644	5.483	2.105	
3	Sonstiges	71	87	79	113	
<b>4</b>	<b>Summe Aktiva</b>	<b>48.873</b>	<b>57.060</b>	<b>62.285</b>	<b>66.651</b>	<b>k. A.</b>
	<b>PASSIVA</b>					
5	Eigenkapital	38.824	46.644	52.905	55.631	
6	Gezeichnetes Kapital	767	767	767	767	
7	Rücklagen	6.847	10.847	12.547	13.847	
8	Sonstige EK-Posten	26.888	33.248	38.207	38.630	
9	Gewinn- und Verlustvortrag	43	322	82	84	
10	Ergebnis	4.279	1.460	1.302	2.303	
11	Rückstellungen	5.631	6.382	6.644	7.194	
12	Verbindlichkeiten	3.686	3.217	1.873	2.891	
13	Verbindlichkeiten gegenüber Gesellschaftern	0	0	0	0	
14	Andere Verbindlichkeiten	3.686	3.217	1.873	2.891	
15	Sonstiges	732	817	862	935	
<b>16</b>	<b>Summe Passiva</b>	<b>48.873</b>	<b>57.060</b>	<b>62.285</b>	<b>66.651</b>	<b>k. A.</b>
	<b>Bilanzkennzahlen</b>					
17	Eigenkapitalquote [%]	79,44	81,75	84,94	83,47	
18	Verschuldungsgrad [%]	20,56	18,25	15,06	16,53	
19	Eigenkapitalverzinsung [%]	11,02	3,13	2,46	4,14	
20	Eigenkapitalverzinsung vor Gewinnabführung / Zuschuss [%]	5,57	-1,44	-1,23	-0,32	

## 11. Daten der Erfolgsrechnung / Haushaltsdaten

Nr.	Position in [Tsd. €]	2014	2015	2016	2017	2018
1	Erlöse/Gebühren/Entgelte	15.249	13.434	14.320	16.086	15.030
2	Sonstige Erträge/Einnahmen	2.456	2.828	1.383	1.763	1.750
<b>3</b>	<b>Summe Erträge/Einnahmen</b>	<b>17.704</b>	<b>16.263</b>	<b>15.704</b>	<b>17.849</b>	<b>16.780</b>
4	Sachaufwand/-ausgaben	-1.819	-1.812	-2.139	-2.048	-2.292
5	Personalaufwand/-ausgaben	-7.481	-8.314	-8.027	-8.618	-8.550
6	Abschreibungen	-1.472	-1.497	-1.587	-2.222	-2.350
8	Sonstiger Aufwand/Ausgaben	-4.318	-5.111	-4.479	-4.966	-5.271
<b>9</b>	<b>Summe Aufwand/Ausgaben</b>	<b>-15.090</b>	<b>-16.734</b>	<b>-16.232</b>	<b>-17.854</b>	<b>-18.463</b>
<b>10</b>	<b>Betriebs-/Haushaltsergebnis</b>	<b>2.614</b>	<b>-472</b>	<b>-529</b>	<b>-6</b>	<b>-1.683</b>
11	Finanzergebnis	-60	-85	-65	-96	-96
12	Ergebnis der gewöhnlichen Geschäftstätigkeit	2.554	-557	-594	-102	-1.779
13	Außerordentliches Ergebnis	-318	-60			
14	Steuern	-74	-55	-55	-74	-58
15	Zwischenergebnis	2.163	-672	-649	-176	-1.837
17	Zuschüsse der Eigentümer	2.116	2.132	1.951	2.479	2.500
<b>18</b>	<b>Jahresüberschuss/-fehlbetrag</b>	<b>4.279</b>	<b>1.460</b>	<b>1.302</b>	<b>2.303</b>	<b>663</b>
	<b>Betriebskennzahlen</b>					
19	Deckungsgrad [%]	117,33	97,18	96,74	99,97	90,88

zu Zuschüsse der Eigentümer:

zu 2014: Zuschuss Substanzerhaltung 1.258.245,70 €, Betriebskostenzuschuss 857.571,00 €  
zu 2015: Zuschuss Substanzerhaltung 1.271.113,58 €, Betriebskostenzuschuss 861.271,00 €  
zu 2016: Zuschuss Substanzerhaltung 1.091.225,35 €, Betriebskostenzuschuss 860.237,00 €  
zu 2017: Zuschuss Substanzerhaltung 1.595.341,88 €, Betriebskostenzuschuss 883.357,00 €  
zu 2018: Zuschuss Substanzerhaltung 1,6 Mio. €, Betriebskostenzuschuss 900.000,00 €

## 12. Städtische Garantieverpflichtungen

Keine

## 13. Finanzielle Zielvorgaben

Beteiligungsunternehmen sind unter Beachtung betriebswirtschaftlicher Grundsätze und des Grundsatzes der Sparsamkeit und Wirtschaftlichkeit so zu führen, dass der öffentliche Zweck erfüllt wird." (Art. 95 Abs. 1 Satz 1 GO)



## 14. Finanzhilfedaten

Nr.	Position in [Tsd. €]	2014	2015	2016	2017	2018
	<b>Sichtbare Finanzhilfen (Stadt)</b>					
2	Investitionszuschuss erhalten	3.002	5.000	4.576	500	500
4	Betriebszuschuss (Planansatz)	876	876	876	900	900
5	Betriebszuschuss (erhalten)	858	861	860	883	
6	Betriebszuschuss (tatsächlich verbraucht)	858	861	860	883	
8	Sonstige Sichtbare	1.200	1.200	1.200	1.600	1.600
9	<b>Summe sichtbare Finanzhilfen (Stadt)</b>	<b>5.060</b>	<b>7.061</b>	<b>6.636</b>	<b>2.983</b>	<b>3.000</b>
	<b>Nicht-sichtbare Finanzhilfen (Stadt)</b>					
11	Verzicht auf Stammkapitalverzinsung	0	0	0	0	0
15	Sonstiges (s. Erläuterungen)	0	0	0	0	0
16	<b>Summe nicht-sichtbare Finanzhilfen (Stadt)</b>	<b>0</b>	<b>0</b>	<b>0</b>	<b>0</b>	<b>0</b>
17	<b>Gesamtsumme Finanzhilfen Stadt</b>	<b>5.060</b>	<b>7.061</b>	<b>6.636</b>	<b>2.983</b>	<b>3.000</b>
18	Summe Aufwand/Ausgaben	-15.090	-16.734	-16.232	-17.854	-18.463
	<b>Betriebskennzahlen</b>					
19	Finanzhilfekoeffizient [%]	33,53	42,2	40,88	16,71	16,25

zu Betriebszuschuss (erhalten):

zu 2014 bis 2017: Haushaltsansatz abzgl. Kostenersatz Dauerkarten Aktionäre

zu Investitionszuschuss erhalten:

zu 2014 bis 2016: Zuschuss für Elefantenhaus

zu Verzicht auf Stammkapitalverzinsung:

Die Münchener Tierpark Hellabrunn AG ist eine gemeinnützige Aktiengesellschaft; gem. § 55 der Abgabenordnung dürfen die Mittel der Gesellschaft nur für satzungsmäßige Zwecke verwendet werden. Die Mitglieder oder Gesellschafter dürfen keine Gewinnanteile und in ihrer Eigenschaft als Mitglieder auch keine sonstige Zuwendungen erhalten. Ein Verzicht auf Grundkapitalverzinsung wird daher nicht ausgewiesen, da eine Kapitalverzinsung im Hinblick auf die Gemeinnützigkeit nicht zulässig wäre.

## 15. Kreditaufnahmen

Nr.	Position in [Tsd. €]	2014	2015	2016	2017	2018
1	Kredit 1	0	0	0	0	0

## 1. Betrieb

<b>Name</b> MÜNCHENSTIFT GmbH Gemeinnützige Gesellschaft der Landeshauptstadt, wohnen und pflegen in der Stadt		<b>UA</b>
<b>Rechtsform</b> (einschließlich Zusatz) GmbH	<b>Fachreferat</b> nicht vorhanden	
<b>Gemeinnützigkeit</b> ja	<b>Betreuungsreferat</b> Sozialreferat	

## 2. Gesellschafter

<b>Stamm- / Grundkapital:</b>	<b>562 [Tsd. €]</b>	<b>Anteile</b>	
<b>Gesellschafter / Eigentümer</b>		<b>[Tsd. €]</b>	<b>%</b>
Landeshauptstadt München		562	100

## 3. Vertreter und Organe

Siehe Punkt 5 und 6

## 4. Gegenstand und Aufgaben des Betriebes

Gegenstand der Gesellschaft ist die Förderung der Altenhilfe i.S. des § 71 SGB XII und des öff. Gesundheitswesens. Zur Verwirklichung des Gesellschaftszwecks sind insbesondere folgende Aufgaben Gegenstand des Unternehmens:

- die Bereitstellung unterschiedlicher Dienste zur Beratung, hauswirtschaftlichen Versorgung und Pflege für volljährige Personen, vorwiegend ab dem 60. Lebensjahr wie z.B. Beratung, ambulante, teil- und vollstationäre Angebote;
- häusliche Krankenpflege i.S. des SGB V,
- Rehabilitation sowie therapeutische Leistungen nach SGB V.
- die Betriebsträgerschaft von Alten- und Pflegeheimen und Altenwohnanlagen.

Der öffentliche Zweck ergibt sich durch die gestellten Aufgaben. Die pflegerische Versorgung der Bevölkerung und deren Ausbau und Weiterentwicklung ist eine Aufgabe der Daseinsvorsorge (§ 8 SGB XI, Art. 70 ff. AGSG), die wiederum einen Kernbereich der kommunalen Aufgaben darstellt. Allerdings handelt es sich um keine Aufgabe, die ausschließlich den Kommunen zugewiesen ist. Im Gegenteil, die Pflege- und Krankenversicherung gehen ausdrücklich von einem Pflegemarkt aus. Wenn die Lhst. München diese Aufgabe aber ausschließlich dem Markt und damit freien und privaten Trägern überlassen würde, wäre die ausreichende Versorgung nicht mehr gewährleistet. Dazu unterliegt die MÜNCHENSTIFT GmbH als städtische Gesellschaft sozialpolitischen Vorgaben, d.h. sie muss z.B. jeden älteren Menschen ohne Rücksicht auf Einkommen und Pflegebedarf aufzunehmen und vermehrt Angebote für spezielle Personengruppen (z.B. Demenz-, MS-Kranke, Wachkomapatienten) vorhalten, auch wenn dies nicht immer mit wirtschaftlichen Interessen vereinbar ist. Auch die Qualität der Häuser wird durch laufende Kontrolle und Einflussnahme der Gesellschafterin besser gewährleistet und aufgrund der Konkurrenz sind damit auch die anderen Träger stärker motiviert, ein höheres Niveau zu halten.

## 5. Bezeichnung der Vertretung

<b>Vertretung</b>	<b>Name</b>	<b>Aufgabe</b>	<b>Bezüge 2017 [Tsd. €]</b>
Geschäftsführung	Siegfried Benker	Geschäftsführer	136

zu Siegfried Benker:

Bruttogehalt 125.000,- € und Tantieme von 10.500,- €

## 6. Mitglieder der Beschlussorgane

Beschlussorgan	Name - Funktion
	-
Aufsichtsrat	Christine Strobl - Vorsitzende, 3. Bürgermeisterin
	Lorenz Ganterer - Stellvertretender Vorsitzender, Arbeitnehmervertreter, ver.di Gst. München
	Dr. Josef Assal - Stadtrat
	Roland Bettke - Arbeitnehmervertreter
	Stefan Hattenkofer - Vertreter der Wirtschaft (Vorstand der Stadtparkasse)
	Karola Klein - Arbeitnehmervertreterin
	Ralf Mauer - Arbeitnehmervertreter
	Christian Müller - Stadtrat
	Marian Offman - Stadtrat
	Sabine Pfeiler - Stadträtin
	Schmidt Sabine - Arbeitnehmervertreterin
	Dr. Constanze Söllner-Schaar - Stadträtin
	Ellen Trapsokis - Betriebsratsvorsitzende und Arbeitnehmervertreterin
	Oswald Utz - Stadtrat
	Prof. Dr. Fritz Wickenhäuser - Vertreter der Wirtschaft (Unternehmer)
	Wolfgang Zeilhofer - Stadtrat
	-

zu Karola Klein:  
Bis 28.02.2017

zu Sabine Pfeiler:  
Ab 12/2017 verh. Bär

zu Schmidt Sabine:  
Ab 03/2017

## 7. Unterbeteiligungen

keine

## 8. Leistungsdaten

Leistungen	2014	2015	2016	2017	2018
Plätze im Wohnbereich	690	729	744	744	750
Plätze im Pflegebereich	2.119	2.124	2.061	2.086	2.097
Kunden des ambulanten Dienstes	520	485	424	342	350

## 9. Beschäftigte

Anzahl	2014	2015	2016	2017	2018
Durchschnittliches Vollzeitäquivalent	1.346,2	1.394,14	1.486	1.523	1.512
davon weiblich [%]	72,31	72,04	71,5	72	
davon männlich [%]	27,69	27,96	28,5	28	
davon nicht differenziert [%]	0	0	0	0	100
davon schwerbehindert [%]	5,88	5,96	6,5	5,86	k. A.

## 10. Bilanzdaten / Vermögensdaten

Nr.	Position in [Tsd. €]	2014	2015	2016	2017	2018
	<b>AKTIVA</b>					
1	Anlagevermögen	110.303	114.398	112.743	127.897	
2	Umlaufvermögen	39.984	35.116	35.522	101.632	
3	Sonstiges	600	328	441	478	
<b>4</b>	<b>Summe Aktiva</b>	<b>150.886</b>	<b>149.841</b>	<b>148.706</b>	<b>230.008</b>	<b>k. A.</b>
	<b>PASSIVA</b>					
5	Eigenkapital	58.038	54.841	47.588	129.799	
6	Gezeichnetes Kapital	562	562	562	562	
7	Rücklagen	143.986	57.257	44.129	123.169	
8	Sonstige EK-Posten	0	0	0	0	
9	Gewinn- und Verlustvortrag	0	0	0	0	
10	Ergebnis	-86.510	-2.978	2.897	6.068	
11	Rückstellungen	7.751	8.042	6.802	6.627	
12	Verbindlichkeiten	72.849	74.623	72.906	73.321	
13	Verbindlichkeiten gegenüber Gesellschaftern	3.972	6.794	6.062	5.693	
14	Andere Verbindlichkeiten	68.876	67.829	66.844	67.628	
15	Sonstiges	12.248	12.334	21.410	20.261	
<b>16</b>	<b>Summe Passiva</b>	<b>150.886</b>	<b>149.841</b>	<b>148.706</b>	<b>230.008</b>	<b>k. A.</b>
	<b>Bilanzkennzahlen</b>					
17	Eigenkapitalquote [%]	38,47	36,60	32,00	56,43	
18	Verschuldungsgrad [%]	61,53	63,40	68,00	43,57	
19	Eigenkapitalverzinsung [%]	4,54	-5,89	6,09	2,44	
20	Eigenkapitalverzinsung vor Gewinnabführung / Zuschuss [%]	2,18	-6,38	6,09	2,44	

## 11. Daten der Erfolgsrechnung / Haushaltsdaten

Nr.	Position in [Tsd. €]	2014	2015	2016	2017	2018
1	Erlöse/Gebühren/Entgelte	113.098	120.234	128.009	131.548	137.631
2	Sonstige Erträge/Einnahmen	597	595	1.218	1.373	629
<b>3</b>	<b>Summe Erträge/Einnahmen</b>	<b>113.695</b>	<b>120.829</b>	<b>129.226</b>	<b>132.921</b>	<b>138.260</b>
4	Sachaufwand/-ausgaben	-33.264	-33.107	-34.159	-34.108	-45.905
5	Personalaufwand/-ausgaben	-68.318	-71.675	-73.748	-79.134	-82.793
6	Abschreibungen	-5.335	-5.254	-5.475	-5.547	-5.605
8	Sonstiger Aufwand/Ausgaben	-5.644	-5.797	-5.744	-10.046	-1.951
<b>9</b>	<b>Summe Aufwand/Ausgaben</b>	<b>-112.560</b>	<b>-115.833</b>	<b>-119.127</b>	<b>-128.835</b>	<b>-136.254</b>
<b>10</b>	<b>Betriebs-/Haushaltsergebnis</b>	<b>1.135</b>	<b>4.996</b>	<b>10.099</b>	<b>4.086</b>	<b>2.006</b>
11	Finanzergebnis	-8.007	-8.496	-7.203	-915	1.021
12	Ergebnis der gewöhnlichen Geschäftstätigkeit	-6.872	-3.499	2.897	3.171	3.027
13	Außerordentliches Ergebnis	8.138	0			
14	Steuern	0	0	0	0	0
15	Zwischenergebnis	1.266	-3.499	2.897	3.171	3.027
17	Zuschüsse der Eigentümer	1.369	270	0	0	0
<b>18</b>	<b>Jahresüberschuss/-fehlbetrag</b>	<b>2.635</b>	<b>-3.230</b>	<b>2.897</b>	<b>3.171</b>	<b>3.027</b>
	<b>Betriebskennzahlen</b>					
19	Deckungsgrad [%]	101,01	104,31	108,48	103,17	101,47

zu Zuschüsse der Eigentümer:

zu 2014: 135.418,22 € Defizitausgleich für die Wohnheime und 1.233.425,39 € Investitionsförderung (diverse Projektfördergelder, die die MÜNCHENSTIFT wie jeder andere Träger bei Erfüllung der Fördervoraussetzungen erhält)

## 12. Städtische Garantieverpflichtungen

keine

## 13. Finanzielle Zielvorgaben

Beteiligungsunternehmen "sind unter Beachtung betriebswirtschaftlicher Grundsätze und des Grundsatzes der Sparsamkeit und Wirtschaftlichkeit so zu führen, dass der öffentliche Zweck erfüllt wird" (Art. 95 Abs. 1 Satz 1 GO).

## 14. Finanzhilfedaten

Nr.	Position in [Tsd. €]	2014	2015	2016	2017	2018
	<b>Sichtbare Finanzhilfen (Stadt)</b>					
2	Investitionszuschuss erhalten	0	0	0	0	
3	Investitionszuschuss Rückzahlung (auch aus Vorjahren)		0			
4	Betriebszuschuss (Planansatz)	401	466	0	0	0
5	Betriebszuschuss (erhalten)	340	190	0	0	
6	Betriebszuschuss (tatsächlich verbraucht)	135	151	0	0	
7	Betriebszuschuss Rückzahlung (auch aus Vorjahren)	-205	-39	0	0	
8	Sonstige Sichtbare	953	2.073	866	870	904
9	<b>Summe sichtbare Finanzhilfen (Stadt)</b>	<b>1.089</b>	<b>2.224</b>	<b>866</b>	<b>870</b>	<b>904</b>
	<b>Nicht-sichtbare Finanzhilfen (Stadt)</b>					
11	Verzicht auf Stammkapitalverzinsung	22	22	19	19	523
15	Sonstiges (s. Erläuterungen)	0	0	0	0	0
16	<b>Summe nicht-sichtbare Finanzhilfen (Stadt)</b>	<b>22</b>	<b>22</b>	<b>19</b>	<b>19</b>	<b>523</b>
17	<b>Gesamtsumme Finanzhilfen Stadt</b>	<b>1.110</b>	<b>2.246</b>	<b>885</b>	<b>889</b>	<b>1.427</b>
18	Summe Aufwand/Ausgaben	-112.560	-115.833	-119.127	-128.835	-136.254
	<b>Betriebskennzahlen</b>					
19	Finanzhilfekoeffizient [%]	0,99	1,94	0,74	0,69	1,04

zu Sonstige Sichtbare:

zu 2015: Diverse Projektförderergelder, die die MÜNCHENSTIFT wie jeder andere Träger bei Erfüllung der Fördervoraussetzungen erhält.

zu 2016: Diverse Projektförderergelder, die die MÜNCHENSTIFT wie jeder andere Träger bei Erfüllung der Fördervoraussetzungen erhält. 74.610 € ambulante Investitionsförderung und 791.325 € Personalkostenförderung

zu Verzicht auf Stammkapitalverzinsung:

zu 2018: Durch die Übertragung von 3 Grundstücken erhöht sich das Stammkapital auf 15.602.421 €

## 15. Kreditaufnahmen

Nr.	Position in [Tsd. €]	2014	2015	2016	2017	2018
1	Kredit 1	0	0	0	0	0

## 1. Betrieb

<b>Name</b> Münchner Arbeit gemeinnützige GmbH	<b>UA</b>
<b>Rechtsform</b> (einschließlich Zusatz) GmbH (gemeinnützige GmbH)	<b>Fachreferat</b> nicht vorhanden
<b>Gemeinnützigkeit</b> ja	<b>Betreuungsreferat</b> Referat für Arbeit und Wirtschaft

## 2. Gesellschafter

<b>Stamm- / Grundkapital:</b>	<b>26 [Tsd. €]</b>	<b>Anteile</b>	
<b>Gesellschafter / Eigentümer</b>		<b>[Tsd. €]</b>	<b>%</b>
Landeshauptstadt München		26	100

## 3. Vertreter und Organe

Siehe Punkt 5 und 6

## 4. Gegenstand und Aufgaben des Betriebes

Gegenstand des Unternehmens ist es, Personen mit besonderen sozialen Schwierigkeiten, Langzeitarbeitslosen, jüngeren Arbeitslosen mit schlechten Eingangsvoraussetzungen und älteren Arbeitslosen tatkräftig zu helfen. Der Geschäftszweck wird über ein integriertes Angebot von Arbeit, psychosozialer Betreuung und beschäftigungsbegleitender Bildung verwirklicht. Weiterer Zweck der Gesellschaft ist die Förderung der Berufsbildung und der beruflichen Orientierung und Qualifizierung von Arbeitnehmerinnen und Arbeitnehmern, die infolge des Strukturwandels von Arbeitslosigkeit bedroht oder betroffen sind und die Förderung der Kunst und Kultur.

## 5. Bezeichnung der Vertretung

<b>Vertretung</b>	<b>Name</b>	<b>Aufgabe</b>	<b>Bezüge 2017 [Tsd. €]</b>
Geschäftsführung	Gerhard Scherbaum	Geschäftsführer	96
	Johann Stelzer	Geschäftsführer	87

zu Gerhard Scherbaum:

Die Vergütung von Herrn Scherbaum setzt sich zusammen aus dem Jahresgehalt i.H.v. 82.000 € und einer Leistungszulage von 13.500 €. Hinzu kommt eine Versorgungszusage i.H.v. 3.600 €.

zu Johann Stelzer:

Die Vergütung von Herrn Stelzer setzt sich zusammen aus dem Jahresgehalt i.H.v. 76.000 € und einer Leistungszulage von 11.250 €. Hinzu kommt eine Versorgungszusage i.H.v. 3.600 €.

## 6. Mitglieder der Beschlussorgane

Beschlussorgan	Name - Funktion
Aufsichtsrat	Manuel Pretzl - Aufsichtsratsvorsitzender
	Dorothee Schiwy - stellvertr. Vorsitzende
	Gülseren Demirel -
	Simone Burger -
	Richard Quaas -
	-
	-
-	
-	
-	

## 7. Unterbeteiligungen

keine

## 8. Leistungsdaten

Leistungen	2014	2015	2016	2017	2018
Vermittlung in den 1. Arbeitsmarkt	21	19	20	24	k. A.
Geförderte Beschäftigte (AGH-MAE, SGB XII und BEZ)		219	213	191	k. A.
Projektteilnehmer und Veranstaltungsbesucher VSW	1.189				
Anzahl der Mietverträge mit Künstlerinnen und Künstlern	41	41	40	40	k. A.
Geförderte Beschäftigte (MAW, SGB XII und BEZ)	210				

zu Projektteilnehmer und Veranstaltungsbesucher VSW:

zu 2015: Auflösung der Abteilung Verbund und Strukturwandel (VSW) zum 30.09.2015



## 9. Beschäftigte

Anzahl	2014	2015	2016	2017	2018
Durchschnittliches Vollzeitäquivalent	33,6	30,8	34,78	33,91	k. A.
davon weiblich [%]	62,68	68,28	69,06	68,92	
davon männlich [%]	34,35	31,72	30,94	31,08	
davon nicht differenziert [%]	0	0	0	0	
davon schwerbehindert [%]	29,55	28,51	20,3	17,87	

## 10. Bilanzdaten / Vermögensdaten

Nr.	Position in [Tsd. €]	2014	2015	2016	2017	2018
	<b>AKTIVA</b>					
1	Anlagevermögen	20	16	11	6	
2	Umlaufvermögen	575	667	908	1.136	
3	Sonstiges	3	1	3	3	
<b>4</b>	<b>Summe Aktiva</b>	<b>598</b>	<b>684</b>	<b>922</b>	<b>1.145</b>	<b>n. v.</b>
	<b>PASSIVA</b>					
5	Eigenkapital	266	266	266	266	
6	Gezeichnetes Kapital	26	26	26	26	
7	Rücklagen	240	240	240	240	
8	Sonstige EK-Posten	0	0	0	0	
9	Gewinn- und Verlustvortrag	0	0	0	0	
10	Ergebnis	0	0	0	0	
11	Rückstellungen	113	99	108	156	
12	Verbindlichkeiten	218	320	548	723	
13	Verbindlichkeiten gegenüber Gesellschaftern	70	32	238	217	
14	Andere Verbindlichkeiten	149	288	310	506	
15	Sonstiges	0	0	0	0	
<b>16</b>	<b>Summe Passiva</b>	<b>598</b>	<b>684</b>	<b>922</b>	<b>1.145</b>	<b>n. v.</b>
	<b>Bilanzkennzahlen</b>					
17	Eigenkapitalquote [%]	44,48	38,84	28,83	23,22	
18	Verschuldungsgrad [%]	55,52	61,16	71,17	76,78	
19	Eigenkapitalverzinsung [%]	0,00	0,00	0,00	0,00	
20	Eigenkapitalverzinsung vor Gewinnabführung / Zuschuss [%]	-400,94	-379,43	-381,36	-400,25	

zu 2018: keine Planbilanz

## 11. Daten der Erfolgsrechnung / Haushaltsdaten

Nr.	Position in [Tsd. €]	2014	2015	2016	2017	2018
1	Erlöse/Gebühren/Entgelte	298	299	655	994	1.256
2	Sonstige Erträge/Einnahmen	1.275	1.256	996	997	1.263
<b>3</b>	<b>Summe Erträge/Einnahmen</b>	<b>1.573</b>	<b>1.555</b>	<b>1.651</b>	<b>1.992</b>	<b>2.519</b>
4	Sachaufwand/-ausgaben	-28	-29	-27	-40	-40
5	Personalaufwand/-ausgaben	-1.629	-1.571	-1.626	-1.852	-2.207
6	Abschreibungen	-15	-5	-5	-8	-14
8	Sonstiger Aufwand/Ausgaben	-965	-956	-1.004	-1.151	-1.557
<b>9</b>	<b>Summe Aufwand/Ausgaben</b>	<b>-2.637</b>	<b>-2.562</b>	<b>-2.663</b>	<b>-3.051</b>	<b>-3.818</b>
<b>10</b>	<b>Betriebs-/Haushaltsergebnis</b>	<b>-1.064</b>	<b>-1.007</b>	<b>-1.012</b>	<b>-1.060</b>	<b>-1.299</b>
11	Finanzergebnis	-2	-2	-2	-4	-1
12	Ergebnis der gewöhnlichen Geschäftstätigkeit	-1.066	-1.008	-1.014	-1.064	-1.300
13	Außerordentliches Ergebnis	0	0			
14	Steuern	0	0	0	0	0
15	Zwischenergebnis	-1.066	-1.009	-1.014	-1.064	-1.300
17	Zuschüsse der Eigentümer	1.066	1.009	1.014	1.064	1.300
<b>18</b>	<b>Jahresüberschuss/-fehlbetrag</b>	<b>0</b>	<b>0</b>	<b>0</b>	<b>0</b>	<b>0</b>
	<b>Betriebskennzahlen</b>					
19	Deckungsgrad [%]	59,64	60,70	61,99	65,27	65,98

## 12. Städtische Garantieverpflichtungen

§ 15 der Satzung: Leistungen des Gesellschafters: "Die Landeshauptstadt München ist verpflichtet, die für die Gesellschaft nach Maßgabe der jeweiligen Wirtschaftspläne erforderlichen Zuschüsse zur Abdeckung des ungedeckten Finanzbedarfs in die Entwürfe ihrer jeweiligen Haushaltspläne aufzunehmen und nach Maßgabe ihrer haushaltsrechtlichen Bewilligung zu leisten."

## 13. Finanzielle Zielvorgaben

Beteiligungsunternehmen "sind unter Beachtung betriebswirtschaftlicher Grundsätze und des Grundsatzes der Sparsamkeit und Wirtschaftlichkeit so zu führen, dass der öffentliche Zweck erfüllt wird." (Art. 95 Abs. 1 Satz 1 GO)

## 14. Finanzhilfedaten

Nr.	Position in [Tsd. €]	2014	2015	2016	2017	2018
	<b>Sichtbare Finanzhilfen (Stadt)</b>					
2	Investitionszuschuss erhalten	26	26	26	26	26
3	Investitionszuschuss Rückzahlung (auch aus Vorjahren)	0	0	0	0	0
4	<i>Betriebszuschuss (Planansatz)</i>	1.100	1.150	1.200	1.200	1.300
5	Betriebszuschuss (erhalten)	1.100	1.150	1.200	1.200	
6	<i>Betriebszuschuss (tatsächlich verbraucht)</i>	1.066	1.009	1.014	1.064	1.300
7	Betriebszuschuss Rückzahlung (auch aus Vorjahren)	-34	-141	-186	-136	0
8	Sonstige Sichtbare	0	0	0	0	0
<b>9</b>	<b>Summe sichtbare Finanzhilfen (Stadt)</b>	<b>1.092</b>	<b>1.035</b>	<b>1.040</b>	<b>1.090</b>	<b>1.326</b>
	<b>Nicht-sichtbare Finanzhilfen (Stadt)</b>					
11	Verzicht auf Stammkapitalverzinsung	0	0	0	0	0
15	Sonstiges (s. Erläuterungen)	0	0			
<b>16</b>	<b>Summe nicht-sichtbare Finanzhilfen (Stadt)</b>	<b>0</b>	<b>0</b>	<b>0</b>	<b>0</b>	<b>0</b>
<b>17</b>	<b>Gesamtsumme Finanzhilfen Stadt</b>	<b>1.092</b>	<b>1.035</b>	<b>1.040</b>	<b>1.090</b>	<b>1.326</b>
18	Summe Aufwand/Ausgaben	-2.637	-2.562	-2.663	-3.051	-3.818
	<b>Betriebskennzahlen</b>					
19	Finanzhilfekoeffizient [%]	41,4	40,39	39,05	35,72	34,73

zu Verzicht auf Stammkapitalverzinsung:

Die Gesellschaft ist gemeinnützig; gem. § 55 der Abgabenordnung dürfen die Mittel der Gesellschaft nur für satzungsmäßige Zwecke verwendet werden. Die Mitglieder oder Gesellschafter dürfen keine Gewinnanteile und in ihrer Eigenschaft als Mitglieder auch keine sonstigen Zuwendungen erhalten. Ein Verzicht auf Stammkapitalverzinsung wird daher nicht ausgewiesen, da eine Kapitalverzinsung im Hinblick auf die Gemeinnützigkeit nicht zulässig wäre.

## 15. Kreditaufnahmen

Nr.	Position in [Tsd. €]	2014	2015	2016	2017	2018
1	Kredit 1	0	0	0	0	0

## 1. Betrieb

<b>Name</b> <b>Münchner Gewerbehof Giesing Grundstücksgesellschaft mbH &amp; Co. KG</b>	<b>UA</b>
<b>Rechtsform</b> (einschließlich Zusatz) GmbH & Co. KG (Kommanditgesellschaft)	<b>Fachreferat</b> nicht vorhanden
<b>Gemeinnützigkeit</b> nein	<b>Betreuungsreferat</b> Referat für Arbeit und Wirtschaft

## 2. Gesellschafter

<b>Stamm- / Grundkapital:</b>	<b>26 [Tsd. €]</b>		<b>Anteile</b>	
<b>Gesellschafter / Eigentümer</b>	<b>[Tsd. €]</b>	<b>%</b>		
<sup>1)</sup> Landeshauptstadt München	26	100		

zu 1: Die Landeshauptstadt München ist Kommanditistin und hat 19 von 100 Stimmrechten.

## 3. Vertreter und Organe

Siehe Punkt 5 und 6

## 4. Gegenstand und Aufgaben des Betriebes

Ausschließliche Aufgabe der Gesellschaft ist die Errichtung des Gewerbehofs Giesing und die langfristige Vermietung nach Baufertigstellung an die MGH - Münchner Gewerbehof- und Technologiezentrumsgesellschaft mbH.

## 5. Bezeichnung der Vertretung

<b>Vertretung</b>	<b>Name</b>	<b>Aufgabe</b>	<b>Bezüge 2017 [Tsd. €]</b>
Komplementär	Alexandra Stingl	Geschäftsführerin	
	Michael Weiß	Geschäftsführer	

zur Vertretung Komplementär:

Die Geschäftsführung obliegt der Münchner Gewerbehof Giesing Grundstücksverwaltungsgesellschaft mbH. Die genannten Vertreter sind Geschäftsführer der geschäftsführenden Gesellschafterin und erhalten keine Vergütung.

## 6. Mitglieder der Beschlussorgane

<b>Beschlussorgan</b>	<b>Name - Funktion</b>
Gesellschafterversammlung	Oberbürgermeister -
	-
	-

## 7. Unterbeteiligungen

keine

## 8. Leistungsdaten

Leistungen	2014	2015	2016	2017	2018
nicht ausgewiesen					

zu nicht ausgewiesen :

Kein operativer Geschäftsbetrieb; es wird auf Gegenstand und Aufgaben des Betriebes verwiesen.

## 9. Beschäftigte

Anzahl	2014	2015	2016	2017	2018
Durchschnittliches Vollzeitäquivalent	0	0	0	0	0
davon nicht differenziert [%]					

zu Durchschnittliches Vollzeitäquivalent:

kein operativer Geschäftsbetrieb

## 10. Bilanzdaten / Vermögensdaten

Nr.	Position in [Tsd. €]	2014	2015	2016	2017	2018
	<b>AKTIVA</b>					
1	Anlagevermögen	15.214	14.747	14.280	13.813	
2	Umlaufvermögen	206	207	536	526	
3	Sonstiges	3.230	3.295	3.332	3.348	
4	<b>Summe Aktiva</b>	<b>18.651</b>	<b>18.249</b>	<b>18.148</b>	<b>17.687</b>	<b>n. v.</b>
	<b>PASSIVA</b>					
5	Eigenkapital	0	0	0	0	
6	Gezeichnetes Kapital	26	26	26	26	
7	Rücklagen	0	0	0	0	
8	Sonstige EK-Posten	0	0	0	0	
9	Gewinn- und Verlustvortrag	-26	-26	-26	-26	
10	Ergebnis	0	0	0	0	
11	Rückstellungen	5	5	5	5	
12	Verbindlichkeiten	18.646	18.244	18.143	17.682	
13	Verbindlichkeiten gegenüber Gesellschaftern	0	0	0	0	
14	Andere Verbindlichkeiten	18.646	18.244	18.143	17.682	
15	Sonstiges	0	0	0	0	
16	<b>Summe Passiva</b>	<b>18.651</b>	<b>18.249</b>	<b>18.148</b>	<b>17.687</b>	<b>n. v.</b>
	<b>Bilanzkennzahlen</b>					
17	Eigenkapitalquote [%]	0,00	0,00	0,00	0,00	
18	Verschuldungsgrad [%]	100,00	100,00	100,00	100,00	

zu Aktiva Sonstiges:

zu 2014 bis 2017: nicht durch Eigenkapital gedeckter Fehlbetrag

## 11. Daten der Erfolgsrechnung / Haushaltsdaten

Nr.	Position in [Tsd. €]	2014	2015	2016	2017	2018
1	Erlöse/Gebühren/Entgelte	697	688	704	715	
2	Sonstige Erträge/Einnahmen	0	0	0	0	
<b>3</b>	<b>Summe Erträge/Einnahmen</b>	<b>697</b>	<b>688</b>	<b>704</b>	<b>715</b>	
6	Abschreibungen	-467	-467	-467	-467	
8	Sonstiger Aufwand/Ausgaben	-53	-36	-35	-36	
<b>9</b>	<b>Summe Aufwand/Ausgaben</b>	<b>-520</b>	<b>-503</b>	<b>-502</b>	<b>-504</b>	
<b>10</b>	<b>Betriebs-/Haushaltsergebnis</b>	<b>177</b>	<b>185</b>	<b>202</b>	<b>212</b>	
11	Finanzergebnis	-220	-208	-197	-186	
12	Ergebnis der gewöhnlichen Geschäftstätigkeit	-43	-23	4	26	
13	Außerordentliches Ergebnis	0	0			
14	Steuern	-41	-41	-41	-41	
15	Zwischenergebnis	-85	-65	-37	-16	
<b>18</b>	<b>Jahresüberschuss/-fehlbetrag</b>	<b>-85</b>	<b>-65</b>	<b>-37</b>	<b>-16</b>	<b>k. A.</b>
	<b>Betriebskennzahlen</b>					
19	Deckungsgrad [%]	133,94	136,74	140,16	142,06	

## 12. Städtische Garantieverpflichtungen

keine

## 13. Finanzielle Zielvorgaben

keine

## 14. Finanzhilfedaten

Nr.	Position in [Tsd. €]	2014	2015	2016	2017	2018
	<b>Sichtbare Finanzhilfen (Stadt)</b>					
	<b>Nicht-sichtbare Finanzhilfen (Stadt)</b>					
11	Verzicht auf Stammkapitalverzinsung	1	1	1	1	1
<b>16</b>	<b>Summe nicht-sichtbare Finanzhilfen (Stadt)</b>	<b>1</b>	<b>1</b>	<b>1</b>	<b>1</b>	<b>1</b>
<b>17</b>	<b>Gesamtsumme Finanzhilfen Stadt</b>	<b>1</b>	<b>1</b>	<b>1</b>	<b>1</b>	<b>1</b>
18	Summe Aufwand/Ausgaben	-520	-503	-502	-504	k. A.
	<b>Betriebskennzahlen</b>					
19	Finanzhilfekoeffizient [%]	0,19	0,2	0,17	0,17	

## 15. Kreditaufnahmen

Nr.	Position in [Tsd. €]	2014	2015	2016	2017	2018
1	Kredit 1	0	0	0	0	0

## 1. Betrieb

<b>Name</b> Münchner Verkehrs- und Tarifverbund GmbH	<b>UA</b>
<b>Rechtsform</b> (einschließlich Zusatz) GmbH	<b>Fachreferat</b> nicht vorhanden
<b>Gemeinnützigkeit</b> nein	<b>Betreuungsreferat</b> Referat für Arbeit und Wirtschaft

## 2. Gesellschafter

<b>Stamm- / Grundkapital:</b>	<b>36 [Tsd. €]</b>	
<b>Gesellschafter / Eigentümer</b>	<b>[Tsd. €]</b>	<b>Anteile</b> <b>%</b>
Landeshauptstadt München	13	35,71
Freistaat Bayern	13	35,71
Landkreis Bad Tölz-Wolfratshausen	1	3,57
Landkreis Dachau	1	3,57
Landkreis Ebersberg	1	3,57
Landkreis Erding	1	3,57
Landkreis Freising	1	3,57
Landkreis Fürstenfeldbruck	1	3,57
Landkreis München	1	3,57
Landkreis Starnberg	1	3,57

## 3. Vertreter und Organe

Siehe Punkt 5 und 6

## 4. Gegenstand und Aufgaben des Betriebes

Aufgabenwahrnehmung im öffentlichen Personennahverkehr. Die Gesellschaft nimmt dazu im Wege der Geschäftsbesorgung insbesondere Planung, Organisation und Koordination des öffentlichen Personennahverkehrs wahr, soweit ihr diese Aufgaben im Gesellschaftsvertrag übertragen oder ermöglicht werden (§ 2 Gesellschaftsvertrag).

## 5. Bezeichnung der Vertretung

<b>Vertretung</b>	<b>Name</b>	<b>Aufgabe</b>	<b>Bezüge 2017</b> <b>[Tsd. €]</b>
Geschäftsführung	Alexander Freitag	Geschäftsführer	168

zu Alexander Freitag:

Der Geschäftsführer erhielt keine Tantieme.

## 6. Mitglieder der Beschlussorgane

Beschlussorgan	Name - Funktion
	-
Gesellschafterversammlung	Dieter Reiter - Vorsitzender
	Carsten Fregin - 1. stellv. Vorsitzender
	Robert Niedergesäß - 2. stellv. Vorsitzender
	Thomas Karmasin -
	Stefan Löwl -
	Josef Schmid -
	Martin Bayerstorfer -
	Josef Hauner -
	Christoph Göbel -
	Oliver Menner - ab 01.11.2017
	Josef Niedermaier -
	Karl Roth -
	Dr. Rupert Dörfler - bis 31.10.2017
-	

## 7. Unterbeteiligungen

keine

## 8. Leistungsdaten

Leistungen	2014	2015	2016	2017	2018
Fahrten [Mio.]	679,53	692,06	710,92	715,81	k. A.
Personenkilometer [Mio.]	6.872,19	6.999,37	7.196,78	7.261,32	k. A.
Verkaufte Fahrkarten [Mio.]	60,51	62,42	67,78	68,32	k. A.
Fahrgeldeinnahmen [Mio. €]	774,55	820,14	872,05	909,51	k. A.



## 9. Beschäftigte

Anzahl	2014	2015	2016	2017	2018
Durchschnittliches Vollzeitäquivalent	69,7	69,7	69,7	69,7	92,7
davon weiblich [%]	31,05	31,05	30,72	31	
davon männlich [%]	68,95	68,95	69,28	69	
davon nicht differenziert [%]	0	0	0	0	100
davon schwerbehindert [%]	8,61	7,17	5,74	5,74	k. A.

## 10. Bilanzdaten / Vermögensdaten

Nr.	Position in [Tsd. €]	2014	2015	2016	2017	2018
	<b>AKTIVA</b>					
1	Anlagevermögen	1.894	1.979	1.940	1.580	
2	Umlaufvermögen	4.204	3.831	4.405	5.456	
3	Sonstiges	67	70	63	68	
<b>4</b>	<b>Summe Aktiva</b>	<b>6.165</b>	<b>5.881</b>	<b>6.408</b>	<b>7.104</b>	<b>k. A.</b>
	<b>PASSIVA</b>					
5	Eigenkapital	2.020	2.004	2.002	1.706	
6	Gezeichnetes Kapital	36	36	36	36	
7	Rücklagen	0	0	0	0	
8	Sonstige EK-Posten	1.894	1.843	1.818	1.494	
9	Gewinn- und Verlustvortrag	140	90	125	148	
10	Ergebnis	-50	35	23	29	
11	Rückstellungen	1.056	1.205	1.255	1.388	
12	Verbindlichkeiten	1.610	1.955	1.649	2.179	
13	Verbindlichkeiten gegenüber Gesellschaftern	74	399	229	250	
14	Andere Verbindlichkeiten	1.536	1.556	1.420	1.930	
15	Sonstiges	1.479	717	1.502	1.831	
<b>16</b>	<b>Summe Passiva</b>	<b>6.165</b>	<b>5.881</b>	<b>6.408</b>	<b>7.104</b>	<b>k. A.</b>
	<b>Bilanzkennzahlen</b>					
17	Eigenkapitalquote [%]	32,76	34,07	31,24	24,02	
18	Verschuldungsgrad [%]	67,24	65,93	68,76	75,98	
19	Eigenkapitalverzinsung [%]	-2,49	1,77	1,16	1,68	
20	Eigenkapitalverzinsung vor Gewinnabführung / Zuschuss [%]	-37,93	-23,84	-26,41	-27,27	

zu Sonstige EK-Posten:

zu 2014, 2015: Sonderposten für Zuschüsse und Zulagen

## 11. Daten der Erfolgsrechnung / Haushaltsdaten

Nr.	Position in [Tsd. €]	2014	2015	2016	2017	2018
1	Erlöse/Gebühren/Entgelte	8.180	9.473	10.022	10.556	12.090
2	Sonstige Erträge/Einnahmen	1.679	1.368	820	717	0
<b>3</b>	<b>Summe Erträge/Einnahmen</b>	<b>9.858</b>	<b>10.841</b>	<b>10.842</b>	<b>11.274</b>	<b>12.090</b>
4	Sachaufwand/-ausgaben	0	0	-249	-2.035	-3.261
5	Personalaufwand/-ausgaben	-5.663	-5.905	-6.087	-6.508	-7.135
6	Abschreibungen	-534	-659	-675	-615	-650
8	Sonstiger Aufwand/Ausgaben	-4.405	-4.667	-4.286	-2.536	-2.581
<b>9</b>	<b>Summe Aufwand/Ausgaben</b>	<b>-10.602</b>	<b>-11.231</b>	<b>-11.298</b>	<b>-11.694</b>	<b>-13.626</b>
<b>10</b>	<b>Betriebs-/Haushaltsergebnis</b>	<b>-743</b>	<b>-390</b>	<b>-455</b>	<b>-420</b>	<b>-1.536</b>
11	Finanzergebnis	-19	-31	-33	-43	-35
12	Ergebnis der gewöhnlichen Geschäftstätigkeit	-763	-421	-488	-462	-1.571
13	Außerordentliches Ergebnis	0	0			
14	Steuern	-3	-57	-41	-3	0
15	Zwischenergebnis	-766	-478	-529	-465	-1.571
17	Zuschüsse der Eigentümer	716	513	552	494	1.602
<b>18</b>	<b>Jahresüberschuss/-fehlbetrag</b>	<b>-50</b>	<b>35</b>	<b>23</b>	<b>29</b>	<b>31</b>
	<b>Betriebskennzahlen</b>					
19	Deckungsgrad [%]	92,99	96,53	95,97	96,41	88,73

zu Jahresüberschuss/-fehlbetrag:

zu 2018: Die Planzahlen wurden aktualisiert, nachdem der Stadtrat mit Beschluss vom 25.07.2018 einer Budgeterhöhung zugestimmt hat.

## 12. Städtische Garantieverpflichtungen

Verbund-Basisleistungen und Verbund-Zusatzleistungen der MVV-GmbH (§ 5 Abs. 1 und 2 des Gesellschaftsvertrages) dienen der Sicherstellung der verbundgemäßen Verkehrsbedienung. Die hierbei entstehenden Aufwendungen sind deshalb als Aufwendungen der Verkehrsbedienung zu betrachten und daher den Verbundverkehrsunternehmen in Rechnung zu stellen. Die Vereinbarungspartner stellen im Rahmen ihrer Rechtsbeziehungen zu den Verkehrsunternehmen einen entsprechenden Ausgleich sicher (§ 2 Abs. 1 der Konsortialvereinbarung).

## 13. Finanzielle Zielvorgaben

Beteiligungsunternehmen "sind unter Beachtung betriebswirtschaftlicher Grundsätze und des Grundsatzes der Sparsamkeit und Wirtschaftlichkeit so zu führen, dass der öffentliche Zweck erfüllt wird." (Art. 95 Abs. 1 Satz 1 GO)

## 14. Finanzhilfedaten

Nr.	Position in [Tsd. €]	2014	2015	2016	2017	2018
	<b>Sichtbare Finanzhilfen (Stadt)</b>					
2	Investitionszuschuss erhalten	268	194	196	202	530
3	Investitionszuschuss Rückzahlung (auch aus Vorjahren)	0	0	0	-1	
6	Betriebszuschuss (tatsächlich verbraucht)					
8	Sonstige Sichtbare	0	0	0	0	0
<b>9</b>	<b>Summe sichtbare Finanzhilfen (Stadt)</b>	<b>268</b>	<b>194</b>	<b>196</b>	<b>201</b>	<b>530</b>
	<b>Nicht-sichtbare Finanzhilfen (Stadt)</b>					
11	Verzicht auf Stammkapitalverzinsung	0	0	0	0	0
15	Sonstiges (s. Erläuterungen)	0	0	0	0	0
<b>16</b>	<b>Summe nicht-sichtbare Finanzhilfen (Stadt)</b>	<b>0</b>	<b>0</b>	<b>0</b>	<b>0</b>	<b>0</b>
<b>17</b>	<b>Gesamtsumme Finanzhilfen Stadt</b>	<b>268</b>	<b>194</b>	<b>196</b>	<b>201</b>	<b>530</b>
18	Summe Aufwand/Ausgaben	-10.602	-11.231	-11.298	-11.694	-13.626
	<b>Betriebskennzahlen</b>					
19	Finanzhilfekoeffizient [%]	2,53	1,73	1,74	1,72	3,89

zu Verzicht auf Stammkapitalverzinsung:

zu 2014, 2015: Wert 492,12 €, gerundet auf Tsd. €

zu 2016 bis 2018: Wert 428,16 €, gerundet auf Tsd. €

## 15. Kreditaufnahmen

Nr.	Position in [Tsd. €]	2014	2015	2016	2017	2018
1	Kredit 1	0	150	0	0	0

## 1. Betrieb

<b>Name</b> <b>Münchner Volkshochschule GmbH, Akademie für Erwachsenenbildung</b>	<b>UA</b>
<b>Rechtsform</b> (einschließlich Zusatz) GmbH	<b>Fachreferat</b> nicht vorhanden
<b>Gemeinnützigkeit</b> ja	<b>Betreuungsreferat</b> Kulturreferat

## 2. Gesellschafter

<b>Stamm- / Grundkapital:</b>	<b>1.023 [Tsd. €]</b>	<b>Anteile</b>	
<b>Gesellschafter / Eigentümer</b>		<b>[Tsd. €]</b>	<b>%</b>
Landeshauptstadt München		1.023	100

## 3. Vertreter und Organe

Siehe Punkt 5 und 6

## 4. Gegenstand und Aufgaben des Betriebes

Betrieb der Münchner Volkshochschule, Akademie für Erwachsenenbildung. Die Gesellschaft dient der Allgemeinbildung, Ausbildung, Fortbildung und Weiterbildung von Erwachsenen und Jugendlichen aller Bevölkerungskreise, ist konfessionell und parteipolitisch unabhängig und ist allen Bevölkerungsschichten ohne Unterschied der Rasse, Nationalität, Religion, des Geschlechts oder Berufs zugänglich. Sie kann alle Aufgaben erfüllen, die mit dem Gegenstand des Unternehmens zusammenhängen. Sie kann sich zur Erfüllung ihrer Aufgaben an Unternehmen oder Veranstaltungen gleicher oder verwandter Art beteiligen sowie solche Unternehmen gründen oder erwerben (§ 2 des Gesellschaftsvertrages).

## 5. Bezeichnung der Vertretung

<b>Vertretung</b>	<b>Name</b>	<b>Aufgabe</b>	<b>Bezüge 2017 [Tsd. €]</b>
Geschäftsführung	Dr. Susanne May	Programmdirektorin	113
	Prof. Dr. Klaus Meisel	Managementdirektor	114

zur Vertretung Geschäftsführung:  
Die Geschäftsführer erhielten keine Tantiemen.

## 6. Mitglieder der Beschlussorgane

Beschlussorgan	Name - Funktion
	-
Aufsichtsrat	Dr. Reinhold Babor - Kristina Frank - stv. Vorsitzende Ulrike Grimm - Sonja Haider - Dr. Wolfgang Heubisch - Charlotte Knobloch - Vertreterin des Kuratoriums Sabine Krieger - Dr. Hans-Georg Küppers - beratend Haimo Liebich - Prof. Dr. theol. Dr. Phil. h.c. Hans Georg Lößl - Vertreter des Kuratoriums Rita Schösser - Vertreterin der Belegschaft Birgit Volk - Michael Widl-Stüber - Christine Strobl - Vorsitzende Betatrix Zurek - beratend -

## 7. Unterbeteiligungen

keine

## 8. Leistungsdaten

Leistungen	2014	2015	2016	2017	2018
Belegungen	239.671	237.939	248.219	261.140	262.000
Kurse	17.596	17.631	17.219	19.072	19.100
Doppelstunden	182.885	192.568	205.658	221.628	222.000

## 9. Beschäftigte

Anzahl	2014	2015	2016	2017	2018
Durchschnittliches Vollzeitäquivalent	255	275	293	303	307
davon weiblich [%]	70,98	71,27	72,01	71,95	71,99
davon männlich [%]	29,02	28,73	27,99	28,05	28,01
davon nicht differenziert [%]	0	0	0	0	0
davon schwerbehindert [%]	10,39	10,18	9,22	8,91	9,12

## 10. Bilanzdaten / Vermögensdaten

Nr.	Position in [Tsd. €]	2014	2015	2016	2017	2018
	<b>AKTIVA</b>					
1	Anlagevermögen	7.317	7.593	8.962	9.455	
2	Umlaufvermögen	12.637	10.993	11.888	9.688	
3	Sonstiges	72	34	90	95	
<b>4</b>	<b>Summe Aktiva</b>	<b>20.027</b>	<b>18.620</b>	<b>20.940</b>	<b>19.238</b>	<b>n. v.</b>
	<b>PASSIVA</b>					
5	Eigenkapital	2.568	2.819	2.990	2.371	
6	Gezeichnetes Kapital	1.023	1.023	1.023	1.023	
7	Rücklagen	940	1.209	1.550	1.870	
8	Sonstige EK-Posten	336	247	97	325	
9	Gewinn- und Verlustvortrag	0	0	0	0	
10	Ergebnis	269	341	320	-847	
11	Rückstellungen	7.680	7.602	8.855	8.755	
12	Verbindlichkeiten	7.301	5.017	5.696	4.740	
13	Verbindlichkeiten gegenüber Gesellschaftern	126	129	393	216	
14	Andere Verbindlichkeiten	7.175	4.888	5.303	4.523	
15	Sonstiges	2.478	3.183	3.399	3.372	
<b>16</b>	<b>Summe Passiva</b>	<b>20.027</b>	<b>18.620</b>	<b>20.940</b>	<b>19.238</b>	<b>n. v.</b>
	<b>Bilanzkennzahlen</b>					
17	Eigenkapitalquote [%]	12,82	15,14	14,28	12,32	
18	Verschuldungsgrad [%]	87,18	84,86	85,72	87,68	
19	Eigenkapitalverzinsung [%]	10,48	12,09	10,71	-35,72	
20	Eigenkapitalverzinsung vor Gewinnabführung / Zuschuss [%]	-500,18	-469,06	-464,92	-694,82	

zu 2018: keine Planbilanz

## 11. Daten der Erfolgsrechnung / Haushaltsdaten

Nr.	Position in [Tsd. €]	2014	2015	2016	2017	2018
1	Erlöse/Gebühren/Entgelte	22.077	22.087	25.754	26.599	26.320
2	Sonstige Erträge/Einnahmen	253	261	169	289	0
<b>3</b>	<b>Summe Erträge/Einnahmen</b>	<b>22.330</b>	<b>22.349</b>	<b>25.923</b>	<b>26.888</b>	<b>26.320</b>
4	Sachaufwand/-ausgaben	-9.949	-9.875	-10.622	-11.457	-11.633
5	Personalaufwand/-ausgaben	-16.374	-16.789	-19.000	-20.086	-20.939
6	Abschreibungen	-544	-538	-667	-876	-856
8	Sonstiger Aufwand/Ausgaben	-8.088	-8.243	-9.356	-10.783	-9.900
<b>9</b>	<b>Summe Aufwand/Ausgaben</b>	<b>-34.956</b>	<b>-35.446</b>	<b>-39.646</b>	<b>-43.202</b>	<b>-43.328</b>
<b>10</b>	<b>Betriebs-/Haushaltsergebnis</b>	<b>-12.626</b>	<b>-13.098</b>	<b>-13.723</b>	<b>-16.314</b>	<b>-17.008</b>
11	Finanzergebnis	-146	-69	-161	-133	-110
12	Ergebnis der gewöhnlichen Geschäftstätigkeit	-12.772	-13.167	-13.883	-16.447	-17.118
13	Außerordentliches Ergebnis	-47	-47			
14	Steuern	-26	-10	-18	-26	-20
15	Zwischenergebnis	-12.845	-13.223	-13.901	-16.473	-17.138
17	Zuschüsse der Eigentümer	13.114	13.564	14.222	15.626	16.004
<b>18</b>	<b>Jahresüberschuss/-fehlbetrag</b>	<b>269</b>	<b>341</b>	<b>320</b>	<b>-847</b>	<b>-1.134</b>
	<b>Betriebskennzahlen</b>					
19	Deckungsgrad [%]	63,88	63,05	65,39	62,24	60,75

## 12. Städtische Garantieverpflichtungen

"Die Landeshauptstadt München ist verpflichtet, die für die Gesellschaft nach Maßgabe der jeweiligen Wirtschaftspläne erforderlichen Zuschüsse zur Abdeckung des ungedeckten Finanzbedarfs in die Entwürfe ihrer jeweiligen Haushaltspläne aufzunehmen und nach Maßgabe ihrer haushaltsrechtlichen Bewilligung zu leisten" (§ 16 Gesellschaftsvertrag).

## 13. Finanzielle Zielvorgaben

Beteiligungsunternehmen "sind unter Beachtung betriebswirtschaftlicher Grundsätze und des Grundsatzes der Sparsamkeit und Wirtschaftlichkeit so zu führen, dass der öffentliche Zweck erfüllt wird." (Art. 95 Abs. 1 Satz 1 GO)

## 14. Finanzhilfedaten

Nr.	Position in [Tsd. €]	2014	2015	2016	2017	2018
	<b>Sichtbare Finanzhilfen (Stadt)</b>					
2	Investitionszuschuss erhalten	140	477	376	779	348
3	Investitionszuschuss Rückzahlung (auch aus Vorjahren)	0	0	0	0	0
4	Betriebszuschuss (Planansatz)	12.668	13.564	14.222	15.626	16.004
5	Betriebszuschuss (erhalten)	13.114	13.564	14.222	15.626	
6	Betriebszuschuss (tatsächlich verbraucht)	13.114	13.564	14.222	15.626	
8	Sonstige Sichtbare	0	0	0	0	0
<b>9</b>	<b>Summe sichtbare Finanzhilfen (Stadt)</b>	<b>13.254</b>	<b>14.041</b>	<b>14.598</b>	<b>16.405</b>	<b>16.352</b>
	<b>Nicht-sichtbare Finanzhilfen (Stadt)</b>					
11	Verzicht auf Stammkapitalverzinsung	39	39	34	34	34
15	Sonstiges (s. Erläuterungen)	0	0	0	0	0
<b>16</b>	<b>Summe nicht-sichtbare Finanzhilfen (Stadt)</b>	<b>39</b>	<b>39</b>	<b>34</b>	<b>34</b>	<b>34</b>
<b>17</b>	<b>Gesamtsumme Finanzhilfen Stadt</b>	<b>13.293</b>	<b>14.080</b>	<b>14.632</b>	<b>16.439</b>	<b>16.386</b>
18	Summe Aufwand/Ausgaben	-34.956	-35.446	-39.646	-43.202	-43.328
	<b>Betriebskennzahlen</b>					
19	Finanzhilfekoeffizient [%]	37,99	39,68	36,87	38,02	37,79

zu Betriebszuschuss (erhalten):

zu 2014: Ausgleich Tarifsteigerung, Einbehalt (384 Tsd. €) für Miete Gasteig GmbH

zu 2015: davon 43 Tsd. € aus 2014 übertragen

zu Betriebszuschuss (Planansatz):

zu 2018: incl. Ausgleich Tarifsteigerung

zu Investitionszuschuss erhalten:

zu 2014: Pädagogisches Netz

zu 2017: darin enthalten 625 Tsd. € aus 2016 für die Erstausrüstung des Unterrichtsortes „Einstein 28“

## 15. Kreditaufnahmen

Nr.	Position in [Tsd. €]	2014	2015	2016	2017	2018
1	Kredit 1	0	0	0	0	0



## 1. Betrieb

<b>Name</b> <b>Münchner Volkstheater GmbH</b>	<b>UA</b>
<b>Rechtsform</b> (einschließlich Zusatz) GmbH	<b>Fachreferat</b> nicht vorhanden
<b>Gemeinnützigkeit</b> ja	<b>Betreuungsreferat</b> Kulturreferat

## 2. Gesellschafter

<b>Stamm- / Grundkapital:</b>	<b>26 [Tsd. €]</b>	<b>Anteile</b>	
<b>Gesellschafter / Eigentümer</b>		<b>[Tsd. €]</b>	<b>%</b>
Landeshauptstadt München		26	100

## 3. Vertreter und Organe

Siehe Punkt 5 und 6

## 4. Gegenstand und Aufgaben des Betriebes

Betrieb des Münchner Volkstheaters und aller dazugehörigen Nebenbetriebe in einem dem kulturellen Zweck des Hauses angemessenen Rahmen. Die Gesellschaft kann alle Aufgaben durchführen, die mit dem Gegenstand des Unternehmens im Veranstaltungsbereich zusammenhängen. Sie kann sich zur Erfüllung ihrer Aufgaben an Unternehmen oder Veranstaltungen gleicher oder verwandter Art beteiligen sowie solche Unternehmen gründen oder erwerben. Der Gesellschaftszweck wird insbesondere in der Pflege des Volkstheaters und damit vergleichbarer Veranstaltungen kultureller Art verwirklicht (§ 2 Abs. 2 und 3 des Gesellschaftsvertrages).

## 5. Bezeichnung der Vertretung

<b>Vertretung</b>	<b>Name</b>	<b>Aufgabe</b>	<b>Bezüge 2017 [Tsd. €]</b>
Geschäftsführung	Christian Stückl	Geschäftsführer / Intendant	141

Der Geschäftsführer erhält keine Tantiemen.

## 6. Mitglieder der Beschlussorgane

Beschlussorgan	Name - Funktion
	-
Aufsichtsrat	Josef Schmid - Vorsitzender
	Horst Lischka - stellvertretender Vorsitzender
	Kristina Frank -
	Ulrike Grimm -
	Ulrike Boesser -
	Wolfgang Zeilhofer -
	Dr. Ernst Wolowicz -
	Dr. Hans-Georg Küppers -
	Dr. Florian Roth -
	-

## 7. Unterbeteiligungen

keine

## 8. Leistungsdaten

Leistungen	2014	2015	2016	2017	2018
Besucher gesamt [Tsd.]	103	110	111	106	90
Besucherauslastung [%]	80	87	83	80	80
Kaufbesucherauslastung [%]	72	80	75	73	72
Vorstellungen Haupthaus	225	216	236	231	235
Produktionen Haupthaus	23	23	27	22	22
Gastspiele	4	8	7	6	3

zu Produktionen Haupthaus:

zu 2014 bis 2016: davon 6 Neuproduktionen

zu 2017 und 2018: davon 7 Neuproduktionen

## 9. Beschäftigte

Anzahl	2014	2015	2016	2017	2018
Durchschnittliches Vollzeitäquivalent	166	180	187	180	186
davon weiblich [%]	41,57	41,67	41,71	44,44	43,55
davon männlich [%]	58,43	58,33	58,29	55,56	56,45
davon nicht differenziert [%]	0	0	0	0	0
davon schwerbehindert [%]	0	0,56	0,53	1,11	1,08

## 10. Bilanzdaten / Vermögensdaten

Nr.	Position in [Tsd. €]	2014	2015	2016	2017	2018
	<b>AKTIVA</b>					
1	Anlagevermögen	667	638	601	545	
2	Umlaufvermögen	2.166	2.843	2.769	2.914	
3	Sonstiges	13	17	13	66	
<b>4</b>	<b>Summe Aktiva</b>	<b>2.846</b>	<b>3.498</b>	<b>3.384</b>	<b>3.524</b>	<b>k. A.</b>
	<b>PASSIVA</b>					
5	Eigenkapital	923	1.348	1.254	1.299	
6	Gezeichnetes Kapital	26	26	26	26	
7	Rücklagen	608	801	1.081	1.131	
8	Sonstige EK-Posten	0	0	0	0	
9	Gewinn- und Verlustvortrag	0	0	0	0	
10	Ergebnis	290	521	147	142	
11	Rückstellungen	546	710	730	697	
12	Verbindlichkeiten	595	721	652	853	
13	Verbindlichkeiten gegenüber Gesellschaftern	7	9	10	7	
14	Andere Verbindlichkeiten	587	713	642	846	
15	Sonstiges	783	719	748	675	
<b>16</b>	<b>Summe Passiva</b>	<b>2.846</b>	<b>3.498</b>	<b>3.384</b>	<b>3.524</b>	<b>k. A.</b>
	<b>Bilanzkennzahlen</b>					
17	Eigenkapitalquote [%]	32,44	38,53	37,05	36,85	
18	Verschuldungsgrad [%]	67,56	61,47	62,95	63,15	
19	Eigenkapitalverzinsung [%]	18,58	28,82	4,02	3,48	
20	Eigenkapitalverzinsung vor Gewinnabführung / Zuschuss [%]	-847,97	-587,65	-658,64	-679,56	

zu Ergebnis:

Ausweis des jeweiligen Bilanzgewinns

## 11. Daten der Erfolgsrechnung / Haushaltsdaten

Nr.	Position in [Tsd. €]	2014	2015	2016	2017	2018
1	Erlöse/Gebühren/Entgelte	1.723	2.020	2.062	2.115	2.153
2	Sonstige Erträge/Einnahmen	258	433	106	68	156
<b>3</b>	<b>Summe Erträge/Einnahmen</b>	<b>1.982</b>	<b>2.453</b>	<b>2.168</b>	<b>2.183</b>	<b>2.309</b>
4	Sachaufwand/-ausgaben	-1.123	-1.172	-1.109	-1.276	-1.351
5	Personalaufwand/-ausgaben	-5.777	-6.212	-6.501	-6.683	-6.969
6	Abschreibungen	-34	-34	-35	-35	-45
8	Sonstiger Aufwand/Ausgaben	-2.877	-2.952	-2.778	-2.993	-2.949
<b>9</b>	<b>Summe Aufwand/Ausgaben</b>	<b>-9.811</b>	<b>-10.371</b>	<b>-10.424</b>	<b>-10.987</b>	<b>-11.314</b>
<b>10</b>	<b>Betriebs-/Haushaltsergebnis</b>	<b>-7.829</b>	<b>-7.918</b>	<b>-8.256</b>	<b>-8.804</b>	<b>-9.005</b>
11	Finanzergebnis	2	0	0	-2	-3
12	Ergebnis der gewöhnlichen Geschäftstätigkeit	-7.827	-7.918	-8.256	-8.806	-9.008
13	Außerordentliches Ergebnis	0	0			
14	Steuern	-1	-1	-1	-20	-11
15	Zwischenergebnis	-7.828	-7.919	-8.257	-8.826	-9.019
17	Zuschüsse der Eigentümer	8.000	8.307	8.307	8.871	8.881
<b>18</b>	<b>Jahresüberschuss/-fehlbetrag</b>	<b>172</b>	<b>388</b>	<b>50</b>	<b>45</b>	<b>-138</b>
	<b>Betriebskennzahlen</b>					
19	Deckungsgrad [%]	20,20	23,65	20,80	19,87	20,41

zu Jahresüberschuss/-fehlbetrag:

In den Jahren 2014 und 2015 wurden der Verbrauch und die Auflösung von Sonderposten für Instandhaltungsmaßnahmen im jeweiligen Jahresüberschuss berücksichtigt.

zu Zuschüsse der Eigentümer:

zu 2014: Entsprechend Beschluss VV: 05.06.2013

zu 2015, 2016: Entsprechend Beschluss VV: 20.11.2014

zu 2017, 2018: Entsprechend Beschluss VV: 15.11.2016

## 12. Städtische Garantieverpflichtungen

"Die LHM ist verpflichtet, die für die Gesellschaft nach Maßgabe der jeweiligen Wirtschaftspläne erforderlichen Zuschüsse zur Abdeckung des ungedeckten Finanzbedarfes in die Entwürfe ihrer jeweiligen Haushaltspläne aufzunehmen und nach Maßgabe ihrer haushaltsrechtlichen Bewilligung zu leisten." (§ 15 Gesellschaftsvertrag)

## 13. Finanzielle Zielvorgaben

Beteiligungsunternehmen "sind unter Beachtung betriebswirtschaftlicher Grundsätze und des Grundsatzes der Sparsamkeit und Wirtschaftlichkeit so zu führen, dass der öffentliche Zweck erfüllt wird." (Art. 95 Abs. 1 Satz 1 GO)

## 14. Finanzhilfedaten

Nr.	Position in [Tsd. €]	2014	2015	2016	2017	2018
	<b>Sichtbare Finanzhilfen (Stadt)</b>					
2	Investitionszuschuss erhalten	100	100	100	100	100
3	Investitionszuschuss Rückzahlung (auch aus Vorjahren)	0	-144	0	0	0
4	<i>Betriebszuschuss (Planansatz)</i>	8.083	8.307	8.307	8.871	8.881
5	Betriebszuschuss (erhalten)	8.000	8.307	8.307	8.871	
6	<i>Betriebszuschuss (tatsächlich verbraucht)</i>	7.710	8.163	8.257	8.871	
8	Sonstige Sichtbare	0	0	0	0	0
<b>9</b>	<b>Summe sichtbare Finanzhilfen (Stadt)</b>	<b>8.100</b>	<b>8.263</b>	<b>8.407</b>	<b>8.971</b>	<b>8.981</b>
	<b>Nicht-sichtbare Finanzhilfen (Stadt)</b>					
11	Verzicht auf Stammkapitalverzinsung	1	1	1	1	1
15	Sonstiges (s. Erläuterungen)	0	0	0	0	0
<b>16</b>	<b>Summe nicht-sichtbare Finanzhilfen (Stadt)</b>	<b>1</b>	<b>1</b>	<b>1</b>	<b>1</b>	<b>1</b>
<b>17</b>	<b>Gesamtsumme Finanzhilfen Stadt</b>	<b>8.101</b>	<b>8.264</b>	<b>8.408</b>	<b>8.972</b>	<b>8.982</b>
18	Summe Aufwand/Ausgaben	-9.811	-10.371	-10.424	-10.987	-11.314
	<b>Betriebskennzahlen</b>					
19	Finanzhilfekoeffizient [%]	82,56	79,67	80,65	81,65	79,38

zu Summe sichtbare Finanzhilfen (Stadt):

zu 2014: Die Festlegung des Betriebs- und Investitionszuschusses ab 2013 erfolgte gemäß Beschlussfassung der Vollversammlung des Stadtrats vom 05.06.2013.

zu 2015, 2016: Die Festlegung des Betriebs- und Investitionszuschusses ab 2015 erfolgte gemäß Beschlussfassung der Vollversammlung des Stadtrats vom 20.11.2014.

zu 2017, 2018: Die Festlegung des Betriebs- und Investitionszuschusses ab 2017 erfolgte gemäß Beschlussfassung der Vollversammlung des Stadtrats vom 15.11.2016.

## 15. Kreditaufnahmen

Nr.	Position in [Tsd. €]	2014	2015	2016	2017	2018
1	Kredit 1	0	0	0	0	0

## 1. Betrieb

<b>Name Olympiapark München GmbH</b>		<b>UA</b>
<b>Rechtsform</b> (einschließlich Zusatz) GmbH	<b>Fachreferat</b> nicht vorhanden	
<b>Gemeinnützigkeit</b> nein	<b>Betreuungsreferat</b> Referat für Arbeit und Wirtschaft	

## 2. Gesellschafter

<b>Stamm- / Grundkapital:</b>	<b>4.900 [Tsd. €]</b>	<b>Anteile</b>	
<b>Gesellschafter / Eigentümer</b>		<b>[Tsd. €]</b>	<b>%</b>
Landeshauptstadt München		4.900	100

## 3. Vertreter und Organe

Siehe Punkt 5 und 6

## 4. Gegenstand und Aufgaben des Betriebes

Der Gesellschaft obliegt es, die Anlagen und Einrichtungen des Olympiaparks und der funktionell oder räumlich damit zusammenhängenden Einrichtungen einschließlich der Außen- und Nebenanlagen zu nutzen und zu betreiben, sowie alle damit zusammenhängenden Geschäfte zu führen und abzuwickeln.

## 5. Bezeichnung der Vertretung

<b>Vertretung</b>	<b>Name</b>	<b>Aufgabe</b>	<b>Bezüge 2017 [Tsd. €]</b>
Geschäftsführung	Marion Schöne	Geschäftsführerin	146

zu Marion Schöne:

Alleingeschäftsführerin seit 01.01.2017 / Jahresentgelt brutto: wie unter Bezüge ausgewiesen / Die Einkünfte werden anteilig von der LHM und der OMG getragen.

## 6. Mitglieder der Beschlussorgane

Beschlussorgan	Name - Funktion
Wirtschaftsausschuss (Der Wirtschaftsausschuss wurde mit Beschluss vom 23.06.15 aufgelöst. Der letzte Sitzung des Wirtschaftsausschusses war am 18.06.2015.)	-
Aufsichtsrat (gemäß konstituierender Sitzung am 08.07.2014)	Christine Strobl - Vorsitzende Walter Zöller - 1. stellvertretender Vorsitzender Verena Dietl - 2. stellvertretende Vorsitzende Johann Altmann - Ulrike Boesser - Kristina Frank - Anna Hanusch - Jutta Koller - Prof. Dr. (I) Elisabeth Merk - Thomas Ranft - Jens Röver - Mario Schmidbauer - Dr. Ernst Wolowicz - Beatrix Zurek - -

## 7. Unterbeteiligungen

Beteiligung an	Kapitalanteil		Ergebnis [Tsd. €]
	[Tsd. €]	[%]	
München Ticket GmbH (siehe auch dort)	767	50	121

zu München Ticket GmbH (siehe auch dort):  
zum Vorjahresergebnis:  
Ergebnis gemäß Jahresabschluss

## 8. Leistungsdaten

Leistungen	2014	2015	2016	2017	2018
Besucher Olympiastadion [Tsd.]	453	563	594	644	470
Besucher Olympia-Eissportzentrum [Tsd.]	378	327	376	396	320
Besucher Olympiahalle [Tsd.]	579	671	704	700	650
Besucher Olympiaturm [Tsd.]	609	622	550	516	560
Besucher Führungen Besucherservice [Tsd.]	35	31	29	32	33
Besucher Kleine Olympiahalle [Tsd.]	346	212	157	159	200
Veranstaltungstage Olympiahalle	87	150	153	148	150
Veranstaltungstage Kleine Olympiahalle	221	213	189	197	180

zu Veranstaltungstage Kleine Olympiahalle:  
zu 2016 bis 2018: incl. Annex

## 9. Beschäftigte

Anzahl	2014	2015	2016	2017	2018
Durchschnittliches Vollzeitäquivalent	157	159	159	158	160
davon weiblich [%]	38,85	38,36	37,74	36,71	36,25
davon männlich [%]	61,15	61,64	62,26	63,29	63,75
davon nicht differenziert [%]	0	0	0	0	0
davon schwerbehindert [%]	5,1	5,03	6,29	5,7	6,25

zu davon männlich [%]:  
zu 2015, 2016: abgerundet

zu davon weiblich [%]:  
zu 2015: abgerundet  
zu 2016: aufgerundet

zu Durchschnittliches Vollzeitäquivalent:  
zu 2015, 2016: abgerundet

## 10. Bilanzdaten / Vermögensdaten

Nr.	Position in [Tsd. €]	2014	2015	2016	2017	2018
	<b>AKTIVA</b>					
1	Anlagevermögen	1.317	1.149	1.020	1.035	1.617
2	Umlaufvermögen	14.161	11.916	12.536	13.301	12.283
3	Sonstiges	167	103	51	87	100
<b>4</b>	<b>Summe Aktiva</b>	<b>15.645</b>	<b>13.168</b>	<b>13.607</b>	<b>14.423</b>	<b>14.000</b>
	<b>PASSIVA</b>					
5	Eigenkapital	4.902	4.902	4.902	7.618	7.686
6	Gezeichnetes Kapital	4.900	4.900	4.900	4.900	4.900
7	Rücklagen	2	2	2	2	2
8	Sonstige EK-Posten	0	0	0	0	0
9	Gewinn- und Verlustvortrag	0	0	0	2.716	2.784
10	Ergebnis	0	0	0	0	0
11	Rückstellungen	6.940	3.635	3.586	3.414	3.600
12	Verbindlichkeiten	3.446	4.277	4.920	3.005	2.500
13	Verbindlichkeiten gegenüber Gesellschaftern	0	0	0	0	0
14	Andere Verbindlichkeiten	3.446	4.277	4.920	3.005	2.500
15	Sonstiges	357	354	199	385	214
<b>16</b>	<b>Summe Passiva</b>	<b>15.645</b>	<b>13.168</b>	<b>13.607</b>	<b>14.423</b>	<b>14.000</b>
	<b>Bilanzkennzahlen</b>					
17	Eigenkapitalquote [%]	31,34	37,23	36,03	52,82	54,90
18	Verschuldungsgrad [%]	68,66	62,77	63,97	47,18	45,10
19	Eigenkapitalverzinsung [%]	0,00	0,00	0,00	35,65	0,88
20	Eigenkapitalverzinsung vor Gewinnabführung / Zuschuss [%]	-368,97	-346,52	-346,32	35,65	0,88



## 11. Daten der Erfolgsrechnung / Haushaltsdaten

Nr.	Position in [Tsd. €]	2014	2015	2016	2017	2018
1	Erlöse/Gebühren/Entgelte	26.469	26.281	28.911	28.384	28.315
2	Sonstige Erträge/Einnahmen	8.017	11.360	8.155	6.918	7.933
<b>3</b>	<b>Summe Erträge/Einnahmen</b>	<b>34.486</b>	<b>37.641</b>	<b>37.066</b>	<b>35.301</b>	<b>36.248</b>
4	Sachaufwand/-ausgaben	-37.084	-37.804	-38.320	-17.276	-20.066
5	Personalaufwand/-ausgaben	-9.849	-10.122	-10.519	-10.887	-11.091
6	Abschreibungen	-212	-215	-162	-151	-284
8	Sonstiger Aufwand/Ausgaben	-4.762	-6.233	-4.849	-3.761	-4.504
<b>9</b>	<b>Summe Aufwand/Ausgaben</b>	<b>-51.906</b>	<b>-54.375</b>	<b>-53.850</b>	<b>-32.075</b>	<b>-35.946</b>
<b>10</b>	<b>Betriebs-/Haushaltsergebnis</b>	<b>-17.420</b>	<b>-16.735</b>	<b>-16.783</b>	<b>3.226</b>	<b>302</b>
11	Finanzergebnis	-114	-115	-35	-89	-68
12	Ergebnis der gewöhnlichen Geschäftstätigkeit	-17.534	-16.849	-16.819	3.137	234
13	Außerordentliches Ergebnis	0	0			
14	Steuern	-555	-139	-159	-421	-167
15	Zwischenergebnis	-18.088	-16.988	-16.978	2.716	68
16	Aufwendungen aus Gewinnabführung	0	0	0	0	0
17	Zuschüsse der Eigentümer	18.088	16.988	16.978	0	0
<b>18</b>	<b>Jahresüberschuss/-fehlbetrag</b>	<b>0</b>	<b>0</b>	<b>0</b>	<b>2.716</b>	<b>68</b>
	<b>Betriebskennzahlen</b>					
19	Deckungsgrad [%]	66,44	69,22	68,83	110,06	100,84

zu Ergebnis der gewöhnlichen Geschäftstätigkeit:

zu 2016: Das "Ergebnis der gewöhnlichen Geschäftstätigkeit" wird zum "Ergebnis nach Steuern" .

## 12. Städtische Garantieverpflichtungen

Die Landeshauptstadt München verpflichtet sich, ab 31.01.2012 die für die Gesellschaft nach Maßgabe der jeweiligen Wirtschaftspläne erforderlichen Zuschüsse zur Abdeckung des ungedeckten Finanzbedarfs in die Entwürfe ihrer jeweiligen Haushaltspläne aufzunehmen und nach Maßgabe ihrer haushaltsrechtlichen Bewilligungen zu leisten.

## 13. Finanzielle Zielvorgaben

Beteiligungsunternehmen "sind unter Beachtung betriebswirtschaftlicher Grundsätze und des Grundsatzes der Sparsamkeit und Wirtschaftlichkeit so zu führen, dass der öffentliche Zweck erfüllt wird." (Art. 95 Abs. 1 Satz 1 GO)

## 14. Finanzhilfedaten

Nr.	Position in [Tsd. €]	2014	2015	2016	2017	2018
	<b>Sichtbare Finanzhilfen (Stadt)</b>					
2	Investitionszuschuss erhalten	642	393	530	468	734
3	Investitionszuschuss Rückzahlung (auch aus Vorjahren)	0	0	0	0	0
4	Betriebszuschuss (Planansatz)	21.037	27.952	22.292	794	0
5	Betriebszuschuss (erhalten)	20.761	19.401	17.288	0	
6	Betriebszuschuss (tatsächlich verbraucht)	18.088	16.988	16.978	0	0
7	Betriebszuschuss Rückzahlung (auch aus Vorjahren)	0	-3.300	-1.612	0	0
8	Sonstige Sichtbare	2.000	1.653	1.790	0	0
<b>9</b>	<b>Summe sichtbare Finanzhilfen (Stadt)</b>	<b>23.403</b>	<b>18.147</b>	<b>17.995</b>	<b>468</b>	<b>734</b>
	<b>Nicht-sichtbare Finanzhilfen (Stadt)</b>					
11	Verzicht auf Stammkapitalverzinsung	189	189	164	164	164
12	Verzicht auf Gewinnausschüttung	0	0	0	0	0
13	Zinsverzichte aus Darlehen	0	0	0	0	0
14	Verzicht auf Bürgschaftsgebühren	0	0	0	0	0
15	Sonstiges (s. Erläuterungen)	0	0	0	0	0
<b>16</b>	<b>Summe nicht-sichtbare Finanzhilfen (Stadt)</b>	<b>189</b>	<b>189</b>	<b>164</b>	<b>164</b>	<b>164</b>
<b>17</b>	<b>Gesamtsumme Finanzhilfen Stadt</b>	<b>23.591</b>	<b>18.336</b>	<b>18.159</b>	<b>632</b>	<b>899</b>
18	Summe Aufwand/Ausgaben	-51.906	-54.375	-53.850	-32.075	-35.946
	<b>Betriebskennzahlen</b>					
19	Finanzhilfekoeffizient [%]	45,29	33,6	33,62	1,96	2,49

zu Betriebszuschuss (erhalten):

zu 2014: analog Julibericht hat die OMG 20.760.525,86 € erhalten; hier wird aber der gesamte ungedeckte Aufwand bzw. Jahresfehlbetrag ausgewiesen.

zu 2015: analog Julibericht hat die OMG saldiert 19.401.326,30 € erhalten;

Der Betrag i. H. v. 19.401.326,30 € setzt sich wie folgt zusammen:

BM 2015: 18.600.000,00 € ./ saldiert zurückbezahlt BM 2014: (-)711.736,83 € + BM 2013: 1.513.063,13 €

zu 2016: analog Julibericht hat die OMG saldiert 17.287.655,59 € erhalten;

Der Betrag i. H. v. 17.287.655,59 € setzt sich wie folgt zusammen:

BM 2016: 18.900.000,00 € ./ Zahlung von OMG an LHM am 05.12.2016 für BM 2015: (-)1.612.344,41 €

zu Betriebszuschuss (Planansatz):

zu 2017: Ansatz hier gemäß urspr. Wipl. 2017

zu Betriebszuschuss (tatsächlich verbraucht):

zu 2017: hier wird der gesamte ungedeckte Aufwand bzw. Jahresfehlbetrag ausgewiesen

zu Investitionszuschuss erhalten:

zu 2017: unter Abzug der Abschreibungen auf Sachanlagen; gemäß Meldung Julibericht 2018 und analog Meldung im Vorjahr für 2016

zu Sonstige Sichtbare:

zu 2014: Umsatzsteuer für den Leistungsaustausch

## 15. Kreditaufnahmen

Nr.	Position in [Tsd. €]	2014	2015	2016	2017	2018
1	Kredit 1	0	0	0	0	0

## 1. Betrieb

<b>Name</b> P+R Park & Ride GmbH	<b>UA</b>
<b>Rechtsform</b> (einschließlich Zusatz) GmbH	<b>Fachreferat</b> nicht vorhanden
<b>Gemeinnützigkeit</b> nein	<b>Betreuungsreferat</b> Kreisverwaltungsreferat

## 2. Gesellschafter

<b>Stamm- / Grundkapital:</b>	<b>52 [Tsd. €]</b>	<b>Anteile</b>	
<b>Gesellschafter / Eigentümer</b>		<b>[Tsd. €]</b>	<b>%</b>
Landeshauptstadt München		52	100

## 3. Vertreter und Organe

Siehe Punkt 5 und 6

## 4. Gegenstand und Aufgaben des Betriebes

Der Gesellschaft obliegt die Schaffung und Bereitstellung eines umfassenden Angebots an aufnahmefähigen und benutzerfreundlichen Park & Ride- und Bike & Ride-Anlagen mit dem Ziel einer sachgerechten Koordinierung der Verkehrsströme des Individualverkehrs mit einem leistungsfähigen Angebot im öffentlichen Personennahverkehr. Dadurch soll nicht mehr gemeinverträglicher Individualverkehr im Gebiet der Landeshauptstadt München und dem Bereich des Münchner Verkehrs- und Tarifverbundes veranlasst werden, die Angebote des öffentlichen Personennahverkehrs zu nutzen. Im Rahmen der dadurch möglichen Reduzierung des Individualverkehrs wird dem Gedanken einer notwendigen Verringerung von schädlichen Umweltbelastungen Rechnung getragen. Die Gesellschaft kann weiter den Bau, Betrieb und Unterhalt von Parkierungseinrichtungen, die nach Maßgabe der städtischen Parkraumkonzepte vorrangig der quartiersbezogenen Deckung des Parkraumbedarfs von Anwohnern dienen und deren Errichtung mit städtischen Geldern ganz oder teilweise finanziert wird (Anwohnergargen) auf städtischem Gebiet übernehmen. Ebenso kann sie Bau, Betrieb und Unterhalt von Parkierungseinrichtungen auf Grundstücken, die im Eigentum bzw. im Besitz der LHM oder ihrer Beteiligungsunternehmen stehen, oder an denen ein Nutzungsrecht zugunsten der LHM oder ihrer Beteiligungsunternehmen besteht, übernehmen.

## 5. Bezeichnung der Vertretung

<b>Vertretung</b>	<b>Name</b>	<b>Aufgabe</b>	<b>Bezüge 2017 [Tsd. €]</b>
Geschäftsführung	Wolfgang Großmann	Geschäftsführer	120

zu Wolfgang Großmann:  
inkl. 21.407,52 € Versorgungslastenanteile

## 6. Mitglieder der Beschlussorgane

<b>Beschlussorgan</b>	<b>Name - Funktion</b>
Geschäftsführung	Wolfgang Großmann - Geschäftsführer -
Gesellschafterversammlung	Dr. Thomas Böhle - Vorsitzender -

zu Dr. Thomas Böhle:  
Landeshauptstadt München

zu Gesellschafterversammlung:

Der Allgemeine Deutsche Autoclub Südbayern e.V., die Handwerkskammer für München und Oberbayern, die Industrie- und Handelskammer für München und Oberbayern, der Handelsverband Bayern e.V., die Münchner Verkehrs- und Tarifverbund GmbH, die Stadtwerke München GmbH und der Allgemeine Deutsche Fahrrad-Club, Landesverband Bayern e.V. sind in einem Kuratorium organisiert. Das Kuratorium übt eine Beratungsfunktion aus.

## 7. Unterbeteiligungen

keine

## 8. Leistungsdaten

Leistungen	2014	2015	2016	2017	2018
P+R Anlagen - betriebliche Einheiten (Gesamtanzahl der betreuten Anlagen)	53	54	55	55	54
P+R Anlagen - Pkw-Stellplätze (Stadtgebiet)	7.603	7.549	7.347	7.478	7.181
P+R Anlagen - Pkw Stellplätze (außerhalb Stadtgebiet - Vollbetrieb)	903	903	903	903	903
P+R Anlagen - Pkw-Stellplätze (außerhalb Stadtgebiet - Kontrollen)	3.658	3.973	4.001	3.930	3.930
CityParken - betriebliche Einheiten	4	4	4	4	4
CityParken - Stellplätze	1.098	1.098	1.098	1.098	1.098
Anwohnergaragen - betriebliche Einheiten	5	5	7	7	8
Anwohnergaragen - Pkw-Stellplätze	775	777	1.137	1.137	1.417
B+R Anlagen - betriebliche Einheiten (eigenständige Anlagen)	5	7	8	10	11
B+R Anlagen - Stellplätze	1.981	2.231	2.753	3.209	3.210

zu Anwohnergaragen - betriebliche Einheiten:  
zu 2016: neu: Josephsplatz, Deisenhofener Straße  
zu 2018: neu: Postwiese

zu B+R Anlagen - betriebliche Einheiten (eigenständige Anlagen):  
zu 2015: neu: Marienhof und Amalienburgstraße  
zu 2016: neu: Pasing Nord  
zu 2017: neu: Moosach; Neuperlach Süd (Ostseite)  
zu 2018: neu: Giesing

zu B+R Anlagen - Stellplätze:  
zu 2018: Teilabbau Marienhof

zu CityParken - betriebliche Einheiten:  
zu 2014: nicht mehr: Parkhaus am Hofbräuhaus, Aubing

zu P+R Anlagen - betriebliche Einheiten (Gesamtanzahl der betreuten Anlagen):  
zu 2014: neu: Aubing (Vollbetrieb); Moosburg (Aufgaben über Fernanbindung)  
zu 2015: Allach geschlossen; neu: Vaterstetten, Aßling  
zu 2016: zusätzlicher Parkplatz in Grafing-Bahnhof

zu P+R Anlagen - Pkw-Stellplätze (außerhalb Stadtgebiet - Kontrollen):  
zu 2014: neu: Moosburg  
zu 2015: neu: Vaterstetten und Aßling  
zu 2017: ohne P+R Eching

zu P+R Anlagen - Pkw-Stellplätze (Stadtgebiet):  
 zu 2014: neu: Aubing  
 zu 2015: Allach geschlossen  
 zu 2016: Teilschließung Parkpatz Neuperlach Süd  
 zu 2017: neu: Provisorium Neuperlach-Süd  
 zu 2018: Wegfall Neuperlach Süd (alte Anlage)

## 9. Beschäftigte

Anzahl	2014	2015	2016	2017	2018
Durchschnittliches Vollzeitäquivalent	31,05	31,28	32,18	35,68	37,68
davon weiblich [%]	45,09	43,86	39,53	38	35,99
davon männlich [%]	54,27	54,38	55,47	57,79	54,72
davon nicht differenziert [%]	0,64	1,76	5	4,2	9,29
davon schwerbehindert [%]	4,48	4,44	7,43	6,7	6,34

zu davon nicht differenziert [%]:  
 zu 2014, 2015: offene Stellen  
 zu 2016, 2017, 2018: noch nicht besetzte Stellen

## 10. Bilanzdaten / Vermögensdaten

Nr.	Position in [Tsd. €]	2014	2015	2016	2017	2018
	<b>AKTIVA</b>					
1	Anlagevermögen	244	222	208	199	
2	Umlaufvermögen	3.423	3.513	2.991	3.527	
3	Sonstiges	11	33	36	27	
<b>4</b>	<b>Summe Aktiva</b>	<b>3.678</b>	<b>3.768</b>	<b>3.235</b>	<b>3.753</b>	<b>k. A.</b>
	<b>PASSIVA</b>					
5	Eigenkapital	865	831	1.037	1.181	
6	Gezeichnetes Kapital	52	52	52	52	
7	Rücklagen	622	622	622	622	
8	Sonstige EK-Posten	0	0	0	0	
9	Gewinn- und Verlustvortrag	121	191	157	363	
10	Ergebnis	70	-33	206	144	
11	Rückstellungen	654	570	719	887	
12	Verbindlichkeiten	2.156	2.366	1.453	1.660	
13	Verbindlichkeiten gegenüber Gesellschaftern	353	7	948	1.156	
14	Andere Verbindlichkeiten	1.804	2.358	505	504	
15	Sonstiges	3	2	25	25	
<b>16</b>	<b>Summe Passiva</b>	<b>3.678</b>	<b>3.768</b>	<b>3.235</b>	<b>3.753</b>	<b>k. A.</b>
	<b>Bilanzkennzahlen</b>					
17	Eigenkapitalquote [%]	23,51	22,06	32,06	31,46	
18	Verschuldungsgrad [%]	76,49	77,94	67,94	68,54	
19	Eigenkapitalverzinsung [%]	8,08	-4,01	19,82	12,18	
20	Eigenkapitalverzinsung vor Gewinnabführung / Zuschuss [%]	8,08	-16,99	19,82	12,18	

zu Anlagevermögen:

zu 2014: Planmäßige Abschreibungen von Gegenständen des Anlagevermögens, insbesondere für die Ausstattung (Parkierungseinrichtungen) im Geschäftsfeld City Parken, führen zur Reduzierung dieser Position.  
zu 2015, 2016, 2017: Planmäßige Abschreibungen von Gegenständen des Anlagevermögens führen zur Reduzierung dieser Position.

zu Rückstellungen:

zu 2014: Enthalten sind in dieser Bilanzposition die "Rückstellungen für Pensionen und ähnliche Verpflichtungen", "Steuerrückstellungen" und "sonstige Rückstellungen". Veränderungen ergaben sich vor allem bei den "sonstigen Rückstellungen". Reduzierungen ergaben sich u.a. bei den Rückstellungen für Altersteilzeitverpflichtungen sowie bei den Rückstellungen für Urlaubs- und Überstundenverpflichtungen. Durch eine neue Regelung in der Dienstanweisung "Arbeitszeit" konnten die Rückstellungen im Bereich Urlaub/Überstunden deutlich reduziert werden. Mehraufwand verursachen Rückstellungen für Umsatzsteuer(nach)zahlungen. Außerdem waren im Vorjahr im Geschäftsfeld City Parken noch Rückstellungen für Pacht- und Betriebskostennachzahlungen für das Parkhaus am Hofbräuhaus enthalten, die im Berichtsjahr nicht mehr anfallen. Das Engagement der Gesellschaft bei diesem Parkhaus endet insofern am 31.12.2013. Insgesamt fallen die Rückstellungen geringer aus als im Vorjahr.

zu 2015: Enthalten sind in dieser Bilanzposition die "Rückstellungen für Pensionen und ähnliche Verpflichtungen" und "sonstige Rückstellungen". Die Veränderung zum Vorjahr ergibt sich hauptsächlich aus höheren Rückstellungen für Pensionen und Altersteilzeit (+50 Tsd. €) sowie aus insgesamt niedrigeren sonstigen Rückstellungen (-136 Tsd. €). Dieser Rückgang erklärt sich vorwiegend durch eine Steuerrückstellungen im Geschäftsfeld CityParken im Vorjahr in Höhe von 95 Tsd. €.

zu 2016: Enthalten sind in dieser Bilanzposition die "Rückstellungen für Pensionen und ähnliche Verpflichtungen" und "sonstige Rückstellungen". Die Veränderung zum Vorjahr ergibt sich hauptsächlich aus höheren Rückstellungen für Pensionen (+50 Tsd. €) und Steuern (+88 Tsd. €). Sonstige Rückstellungen sind in der Höhe unverändert.

zu Umlaufvermögen:

zu 2014: Die Veränderung des Umlaufvermögens beruht überwiegend auf einer Reduzierung des Kassenbestands. Dieser unterliegt Schwankungen, die hauptsächlich davon abhängig sind, wann und in welcher Höhe überschüssige Betriebs- und Investitionszuschüsse mit der LHM abgerechnet werden.

zu 2015: Die Veränderung des Umlaufvermögens beruht überwiegend auf Abweichungen bei den Bilanzpositionen "Forderungen aus Lieferungen und Leistungen" (+350 Tsd. €) und "Kassenbestand ..." (-282 Tsd. €). Forderungen bestehen insoweit gegenüber der LHM als Ausgleich für Umsatzsteuernachzahlungen für Bau- und Sanierungsprojekte. Der Kassenbestand unterliegt Schwankungen, die hauptsächlich davon abhängig sind, wann und in welcher Höhe überschüssige Betriebs- und Investitionszuschüsse mit der LHM abgerechnet werden.

zu 2016: Das Umlaufvermögen setzt sich aus den Bilanzpositionen "Forderungen und sonstige Vermögensgegenstände" und "Kassenbestand" zusammen. Die Veränderung des Umlaufvermögens ist vorliegend das Ergebnis einer gegenläufigen Entwicklung dieser Positionen. Erstere reduziert sich um 1.584 Tsd. €, der "Kassenbestand" nimmt um 1.062 Tsd. € zu. Die sonstigen Vermögensgegenstände und der Kassenbestand unterliegen dabei Schwankungen, die insbesondere von der Abwicklung und Abrechnung von Projekten der mit Investitionszuschüssen der LHM (Stellplatzablösemittel) finanzierten Bau- und Sanierungsmaßnahmen abhängig sind. Unter "Forderungen aus Lieferungen und Leistungen" war im Vorjahr einmalig eine Forderung der Gesellschaft gegen die LHM als Ausgleich für Umsatzsteuernachzahlungen enthalten, was nun zur Reduzierung dieser Position und zur Erhöhung des Kassenstands führt.

zu 2017: Das Umlaufvermögen setzt sich aus den Bilanzpositionen "Forderungen und sonstige Vermögensgegenstände" sowie "Kassenbestand" und "Wertpapiere" zusammen. Ein Teil der liquiden Mittel wurde in 2017 in festverzinsliche Wertpapiere angelegt. Die Veränderung des Umlaufvermögens ist vorliegend durch diese beiden Positionen begründet (Vorjahr: 2.389 Tsd. €; Berichtsjahr addiert: 2.818 Tsd. €). Hier bestehen Schwankungen, die insbesondere von der Abwicklung und Abrechnung von Projekten der mit Investitionszuschüssen der LHM (Stellplatzablösemittel) finanzierten Bau- und Sanierungsmaßnahmen abhängig sind.

zu Verschuldungsgrad [%]:

zu 2014: Der hohe Verschuldungsgrad ergibt sich aus der Rückzahlungsverpflichtung der Gesellschaft von nicht verbrauchten Zuschüssen (Investitionszuschüsse aus Stellplatzablösemitteln und Betriebszuschüsse) ggü. der Landeshauptstadt München.

zu 2015: Der Verschuldungsgrad enthält sämtliche in der Bilanz ausgewiesenen Verbindlichkeiten. Diese haben eine Laufzeit von unter einem Jahr. Langfristige Verbindlichkeiten bestehen nicht.

## 11. Daten der Erfolgsrechnung / Haushaltsdaten

Nr.	Position in [Tsd. €]	2014	2015	2016	2017	2018
1	Erlöse/Gebühren/Entgelte	4.323	4.450	4.880	5.257	5.516
2	Sonstige Erträge/Einnahmen	1.580	831	1.345	527	2.136
<b>3</b>	<b>Summe Erträge/Einnahmen</b>	<b>5.903</b>	<b>5.281</b>	<b>6.225</b>	<b>5.784</b>	<b>7.652</b>
4	Sachaufwand/-ausgaben	-3.942	-3.493	-3.973	-3.362	-5.162
5	Personalaufwand/-ausgaben	-1.755	-1.831	-1.857	-2.059	-2.247
6	Abschreibungen	-66	-63	-55	-57	-90
8	Sonstiger Aufwand/Ausgaben	-20	-18	-19	-19	0
<b>9</b>	<b>Summe Aufwand/Ausgaben</b>	<b>-5.783</b>	<b>-5.405</b>	<b>-5.903</b>	<b>-5.497</b>	<b>-7.499</b>
<b>10</b>	<b>Betriebs-/Haushaltsergebnis</b>	<b>120</b>	<b>-125</b>	<b>322</b>	<b>287</b>	<b>153</b>
11	Finanzergebnis	1	0	0	0	1
12	Ergebnis der gewöhnlichen Geschäftstätigkeit	121	-124	322	287	154
13	Außerordentliches Ergebnis	0	0			
14	Steuern	-51	-17	-116	-143	-64
15	Zwischenergebnis	70	-141	206	144	90
17	Zuschüsse der Eigentümer	0	108	0	0	0
<b>18</b>	<b>Jahresüberschuss/-fehlbetrag</b>	<b>70</b>	<b>-33</b>	<b>206</b>	<b>144</b>	<b>90</b>
	<b>Betriebskennzahlen</b>					
19	Deckungsgrad [%]	102,08	97,69	105,45	105,22	102,04

zu Jahresüberschuss/-fehlbetrag:

zu 2014: Wirtschaftlich war dieses erste Jahr „nach Parkhaus am Hofbräuhaus“ mit einem Gewinn in Höhe von rund 70 Tsd. € (nach Steuern) sehr erfolgreich. Nach dem Jahr 2013 mit einem Gewinn von rund 130 Tsd. € schließt die GuV damit zum zweiten Mal in Folge mit einem Überschuss. Insofern wurde erneut kein Betriebsmittelzuschuss der LHM benötigt. Bemerkenswert ist dabei, dass dieses sehr gute Ergebnis auch ohne den „Sondereffekt“ eines umsatzstarken Innenstadtparkhauses, was das Vorjahresergebnis noch mitprägte, erzielt werden konnte. Damit wurde auch die Prognose im Wirtschaftsplan deutlich übertroffen. Gemessen an der Aufgabenstellung und -wahrnehmung der Gesellschaft stellt dies ein Ergebnis dar, das in den Gründungsjahren der Gesellschaft geradezu unvorstellbar erschien. Zurückzuführen ist dies auf die überplanmäßige gute Entwicklung der Umsatzerlöse in allen Geschäftsfeldern bei konstantem Aufwand im Personal- und Sachbereich als Folge eines intensiven Kosten- und Personalmanagements.

zu 2015: Das ausgewiesene Ergebnis im Jahresabschluss (Gewinn- und Verlustrechnung) von - 33 Tsd. € resultiert aus der Buchung von periodenfremden Aufwendungen aus den Jahren 2011 und 2012 im Geschäftsfeld CityParken im Zuge einer im Jahr 2015 abgeschlossenen steuerlichen Betriebsprüfung. Diese nicht dem Verlustausgleich unterliegenden Aufwendungen werden aus Gewinnen der Vorjahre finanziert.

zu 2016: Im Berichtsjahr wurde ein Jahresüberschuss von rund 206 Tsd. € erzielt. Wirtschaftlich handelt es sich dabei um das beste Ergebnis der bisherigen Firmengeschichte, das die Gewinnerwartung des Wirtschaftsplans von rund 29 Tsd. € deutlich übertrifft.

zu 2017: Im Berichtsjahr wurde ein Jahresüberschuss von rund 144 Tsd. € erzielt und somit die Planerwartung von 72 Tsd. € deutlich übertroffen. Danach konnte zwar das bislang beste Ergebnis der Firmengeschichte aus dem Vorjahr mit rund 200 Tsd. € nicht ganz erreicht werden, dennoch handelt es sich wieder um das zweite Jahr in Folge, in dem die Gesellschaft einen Gewinn erzielen konnte. Wie in den Jahren 2013, 2014 und zuletzt 2016 wurde damit kein Betriebsmittelzuschuss der LHM benötigt.



zu Personalaufwand/-ausgaben:

zu 2015: Die Personalkosten sind mit 1.831 Tsd. € gegenüber dem Vorjahr (1.755 Tsd. €) um rund 4,5 % gestiegen. Darin enthalten sind allerdings Erhöhungen der Pensionsrückstellungen und bei der Altersteilzeit i.H.v. zusammen rund 50 Tsd. €, die nach dem versicherungsmathematischen Gutachten notwendig wurden. Unter Berücksichtigung der Tariflohnsteigerungen von 3 % (bis einschl. Februar) bzw. 2,4 % (restliches Jahr) blieben die laufenden Personalkosten damit insgesamt stabil.

zu 2016: Die Personalkosten fallen mit 1.856 Tsd. € gegenüber dem Vorjahr (1.831 Tsd. €) bei annähernd gleichem Personalstamm nur leicht verändert aus. Die Kostensteigerung liegt damit unterhalb der Entwicklung der Tariflöhne im TVöD. In Anbetracht einer höheren Anzahl an zu betreuenden Stellplätzen sind die Kosten pro Stellplatz sogar gesunken.

zu 2017: Die Personalkosten steigen im Vergleich zum Vorjahr um 200 Tsd. € auf rund 2.060 Tsd. € an und stimmen mit der Erwartung im Wirtschaftsplan 2017 exakt überein. Neben Tariflohnsteigerungen ist hierfür die Einstellung von Mitarbeiterinnen und Mitarbeitern für das neue Tätigkeitsfeld Radlramadama ursächlich.

zu Zuschüsse der Eigentümer:

zu 2015: Das Berichtsjahr schloss mit einem Defizit von rund 140 Tsd. € nach Steuern. Hiervon werden knapp 108 Tsd. € über die Verlustabdeckungsvereinbarung mit der LHM getragen. Der Wirtschaftsplan sah dagegen noch eine Mittelzuführung von rund 150 Tsd. € vor. Anders als in den beiden Vorjahren wurde damit zwar kein Gewinn erzielt. Im Ergebnis konnte das Berichtsjahr aber wirtschaftlich besser als erwartet abgeschlossen werden.

zu 2016, 2017, 2018: kein Zuschuss wegen Gewinnerzielung

## 12. Städtische Garantieverpflichtungen

"Soweit zur Erreichung des geplanten Ergebnisses zur Abdeckung des ungedeckten Finanzbedarfs Leistungen der Stadt zuzuführen sind (z.B. Kapitalzuführung, Gesellschafterdarlehen, Investitionszuschüsse, Betriebszuschüsse bzw. Verlustausgleich) erfolgen diese auf nachgewiesenen Bedarf oder in unterjährigen Teilbeträgen. Die Stadt deckt den ungedeckten Finanzbedarf nach Maßgabe der im Haushalt jeweils zur Verfügung gestellten Mittel. Abweichungen von den Plandaten, die einen zusätzlichen Bedarf an Finanzmittel auslösen, hat die P - R GmbH innerhalb von 3 Jahren auszugleichen. Soweit dies nicht möglich ist, erfolgt Ausgleich, gemindert um die Verpflichtung anderer Gesellschafter, durch die Stadt. "  
(Verlustabdeckungsvereinbarung vom 10.08.1994)

## 13. Finanzielle Zielvorgaben

Beteiligungsunternehmen "sind unter Beachtung betriebswirtschaftlicher Grundsätze und des Grundsatzes der Sparsamkeit und Wirtschaftlichkeit so zu führen, dass der öffentliche Zweck erfüllt wird." (Art. 95 Abs. 1 Satz 1 GO)

## 14. Finanzhilfedaten

Nr.	Position in [Tsd. €]	2014	2015	2016	2017	2018
	<b>Sichtbare Finanzhilfen (Stadt)</b>					
2	Investitionszuschuss erhalten	1.638	408	2.822	885	2.125
3	Investitionszuschuss Rückzahlung (auch aus Vorjahren)			-777	-43	
4	Betriebszuschuss (Planansatz)	153	149	0	0	0
5	Betriebszuschuss (erhalten)	352	115	0	0	
6	Betriebszuschuss (tatsächlich verbraucht)	0	108	0	0	0
7	Betriebszuschuss Rückzahlung (auch aus Vorjahren)	-245	-352	0	0	0
8	Sonstige Sichtbare	0	0	0	0	0
9	<b>Summe sichtbare Finanzhilfen (Stadt)</b>	<b>1.745</b>	<b>171</b>	<b>2.045</b>	<b>842</b>	<b>2.125</b>
	<b>Nicht-sichtbare Finanzhilfen (Stadt)</b>					
11	Verzicht auf Stammkapitalverzinsung	2	2	2	2	2
15	Sonstiges (s. Erläuterungen)	0	0	0	0	0
16	<b>Summe nicht-sichtbare Finanzhilfen (Stadt)</b>	<b>2</b>	<b>2</b>	<b>2</b>	<b>2</b>	<b>2</b>
17	<b>Gesamtsumme Finanzhilfen Stadt</b>	<b>1.747</b>	<b>173</b>	<b>2.047</b>	<b>844</b>	<b>2.127</b>
18	Summe Aufwand/Ausgaben	-5.783	-5.405	-5.903	-5.497	-7.499
	<b>Betriebskennzahlen</b>					
19	Finanzhilfekoeffizient [%]	30,2	3,2	34,67	15,34	28,35

zu Betriebszuschuss (Planansatz):

zu 2014: entspricht Ergebnis für WPL 2014

zu 2015: entspricht Ergebnis für WPL 2015

zu 2016: entspricht Ergebnis für WPL 2016

zu Betriebszuschuss Rückzahlung (auch aus Vorjahren):

zu 2014: aus 2013

zu 2015: aus 2014

zu Investitionszuschuss erhalten:

zu 2014, 2017, 2018: Stellplatzablösemittel

zu 2015, 2016: v.a. Stellplatzablösemittel

## 15. Kreditaufnahmen

Nr.	Position in [Tsd. €]	2014	2015	2016	2017	2018
1	Kredit 1	0	0	0	0	0

## 1. Betrieb

<b>Name</b> Pasinger Fabrik Kultur- und Bürgerzentrum GmbH	<b>UA</b>
<b>Rechtsform</b> (einschließlich Zusatz) GmbH	<b>Fachreferat</b> nicht vorhanden
<b>Gemeinnützigkeit</b> ja	<b>Betreuungsreferat</b> Kulturreferat

## 2. Gesellschafter

<b>Stamm- / Grundkapital:</b>	<b>26 [Tsd. €]</b>	
<b>Gesellschafter / Eigentümer</b>	<b>[Tsd. €]</b>	<b>%</b>
Landeshauptstadt München	26	100

## 3. Vertreter und Organe

Siehe Punkt 5 und 6

## 4. Gegenstand und Aufgaben des Betriebes

"Gegenstand des Unternehmens ist die Förderung von Kunst und Kultur sowie der nachbarschaftlichen Stadtteilarbeit. Die Tätigkeit der Gesellschaft soll im Abbau sozialer und kultureller Defizite im Münchner Westen dienen. Der Gesellschaftszweck wird insbesondere verwirklicht durch:

- Bereitstellung eines offenen Bereiches als Begegnungsstätte für kulturelle Zwecke für alle Alters-, Bildungs- und sozialen Schichten.
- Planung und Durchführung kultureller Veranstaltungen, insbesondere Musik-, Literatur-, Film- und Theateraufführungen, Vorträge, Diskussionen und Ausstellungen.
- Die Überlassung von Räumlichkeiten an gemeinnützige Institutionen für Zwecke der Kinder- und Jugendkulturarbeit, der offenen Familienarbeit und der Straßensozialarbeit (§ 2 Abs. 1 Satzung)

## 5. Bezeichnung der Vertretung

<b>Vertretung</b>	<b>Name</b>	<b>Aufgabe</b>	<b>Bezüge 2017 [Tsd. €]</b>
Geschäftsführung	Frank Przybilla	Geschäftsführer	76

Die Geschäftsführung erhält keine Tantieme.

## 6. Mitglieder der Beschlussorgane

<b>Beschlussorgan</b>	<b>Name - Funktion</b>
	-
Aufsichtsrat	Josef Schmid - Vorsitzender Christian Müller - stellvertretender Vorsitzender Heike Kainz - Katrin Habenschaden - Dorothee Schiwy - Romanus Scholz - Dr. Hans-Georg Küppers - -

**7. Unterbeteiligungen**

keine

**8. Leistungsdaten**

Leistungen	2014	2015	2016	2017	2018
Vorstellungen Theater (GmbH)	139	133	114	123	130
Vorstellungen Oper	76	66	63	61	60
Musikveranstaltungen	71	75	86	62	60
Ausstellungen [Tage]	503	515	509	517	520
Sonstige Veranstaltungen	51	95	66	42	60

**9. Beschäftigte**

Anzahl	2014	2015	2016	2017	2018
Durchschnittliches Vollzeitäquivalent	17	17	16	12	18
davon weiblich [%]	52,94	52,94	56,25	58,33	50
davon männlich [%]	47,06	47,06	43,75	41,67	50
davon nicht differenziert [%]	0	0	0	0	0
davon schwerbehindert [%]	0	0	0	0	0

## 10. Bilanzdaten / Vermögensdaten

Nr.	Position in [Tsd. €]	2014	2015	2016	2017	2018
	<b>AKTIVA</b>					
1	Anlagevermögen	28	16	14	110	
2	Umlaufvermögen	290	264	205	336	
3	Sonstiges	8	9	0	0	
<b>4</b>	<b>Summe Aktiva</b>	<b>325</b>	<b>288</b>	<b>219</b>	<b>446</b>	<b>k. A.</b>
	<b>PASSIVA</b>					
5	Eigenkapital	105	88	88	118	
6	Gezeichnetes Kapital	26	26	26	26	
7	Rücklagen	80	80	80	80	
8	Sonstige EK-Posten	0	0	0	0	
9	Gewinn- und Verlustvortrag	0	-18	-17	12	
10	Ergebnis	0	0	0	0	
11	Rückstellungen	21	18	39	28	
12	Verbindlichkeiten	115	96	70	217	
13	Verbindlichkeiten gegenüber Gesellschaftern	0	0	0	0	
14	Andere Verbindlichkeiten	115	96	70	217	
15	Sonstiges	83	87	22	83	
<b>16</b>	<b>Summe Passiva</b>	<b>325</b>	<b>288</b>	<b>219</b>	<b>446</b>	<b>k. A.</b>
	<b>Bilanzkennzahlen</b>					
17	Eigenkapitalquote [%]	32,41	30,44	40,36	26,39	
18	Verschuldungsgrad [%]	67,59	69,56	59,64	73,61	
19	Eigenkapitalverzinsung [%]	0,00	-20,23	0,82	24,75	
20	Eigenkapitalverzinsung vor Gewinnabführung / Zuschuss [%]	-865,45	-1.073,29	-1.054,87	-778,21	

## 11. Daten der Erfolgsrechnung / Haushaltsdaten

Nr.	Position in [Tsd. €]	2014	2015	2016	2017	2018
1	Erlöse/Gebühren/Entgelte	712	697	700	703	690
2	Sonstige Erträge/Einnahmen	63	80	45	31	5
<b>3</b>	<b>Summe Erträge/Einnahmen</b>	<b>775</b>	<b>777</b>	<b>745</b>	<b>734</b>	<b>695</b>
4	Sachaufwand/-ausgaben	-386	-428	-399	-386	-384
5	Personalaufwand/-ausgaben	-630	-624	-630	-620	-698
6	Abschreibungen	-26	-12	-6	-9	-10
8	Sonstiger Aufwand/Ausgaben	-646	-653	-642	-631	-599
<b>9</b>	<b>Summe Aufwand/Ausgaben</b>	<b>-1.687</b>	<b>-1.718</b>	<b>-1.677</b>	<b>-1.646</b>	<b>-1.691</b>
<b>10</b>	<b>Betriebs-/Haushaltsergebnis</b>	<b>-912</b>	<b>-941</b>	<b>-932</b>	<b>-913</b>	<b>-996</b>
11	Finanzergebnis	0	0	0	0	0
12	Ergebnis der gewöhnlichen Geschäftstätigkeit	-912	-941	-932	-913	-996
13	Außerordentliches Ergebnis	0	0			
14	Steuern	-1	-1	-1	-2	0
15	Zwischenergebnis	-913	-942	-933	-915	-996
17	Zuschüsse der Eigentümer	913	924	934	944	985
<b>18</b>	<b>Jahresüberschuss/-fehlbetrag</b>	<b>0</b>	<b>-18</b>	<b>1</b>	<b>29</b>	<b>-11</b>
	<b>Betriebskennzahlen</b>					
19	Deckungsgrad [%]	45,94	45,24	44,40	44,56	41,11

## 12. Städtische Garantieverpflichtungen

"Die Landeshauptstadt München ist verpflichtet, die für die Gesellschaft nach Maßgabe der jeweiligen Wirtschaftspläne erforderlichen Zuschüsse zur Abdeckung des ungedeckten Finanzbedarfes in die Entwürfe ihrer jeweiligen Haushaltspläne aufzunehmen und nach Maßgabe ihrer haushaltsrechtlichen Bewilligung zu leisten" (§ 17 Satzung).

## 13. Finanzielle Zielvorgaben

Beteiligungsunternehmen "sind unter Beachtung betriebswirtschaftlicher Grundsätze und des Grundsatzes der Sparsamkeit und Wirtschaftlichkeit so zu führen, dass der öffentliche Zweck erfüllt wird." (Art. 95 Abs. 1 Satz 1 GO)

## 14. Finanzhilfedaten

Nr.	Position in [Tsd. €]	2014	2015	2016	2017	2018
	<b>Sichtbare Finanzhilfen (Stadt)</b>					
2	Investitionszuschuss erhalten	25	25	55	55	55
3	Investitionszuschuss Rückzahlung (auch aus Vorjahren)	0	0	0	0	0
4	<i>Betriebszuschuss (Planansatz)</i>	899	924	934	944	985
5	Betriebszuschuss (erhalten)	913	924	934	944	
6	<i>Betriebszuschuss (tatsächlich verbraucht)</i>	913	924	934	915	
7	Betriebszuschuss Rückzahlung (auch aus Vorjahren)	0	0	0	0	0
8	Sonstige Sichtbare	0	0	0	0	0
<b>9</b>	<b>Summe sichtbare Finanzhilfen (Stadt)</b>	<b>938</b>	<b>949</b>	<b>989</b>	<b>999</b>	<b>1.040</b>
	<b>Nicht-sichtbare Finanzhilfen (Stadt)</b>					
11	Verzicht auf Stammkapitalverzinsung	1	1	1	1	1
15	Sonstiges (s. Erläuterungen)	0	0	0	0	0
<b>16</b>	<b>Summe nicht-sichtbare Finanzhilfen (Stadt)</b>	<b>1</b>	<b>1</b>	<b>1</b>	<b>1</b>	<b>1</b>
<b>17</b>	<b>Gesamtsumme Finanzhilfen Stadt</b>	<b>939</b>	<b>950</b>	<b>990</b>	<b>1.000</b>	<b>1.041</b>
18	Summe Aufwand/Ausgaben	-1.687	-1.718	-1.677	-1.646	-1.691
	<b>Betriebskennzahlen</b>					
19	Finanzhilfekoeffizient [%]	55,63	55,26	59	60,7	61,51

## 15. Kreditaufnahmen

Nr.	Position in [Tsd. €]	2014	2015	2016	2017	2018
1	Kredit 1	20	7	0	107	96

## 1. Betrieb

<b>Name Portal München Betriebs-GmbH &amp; Co. KG</b>		<b>UA</b>
<b>Rechtsform</b> (einschließlich Zusatz) GmbH & Co. KG	<b>Fachreferat</b> nicht vorhanden	
<b>Gemeinnützigkeit</b> nein	<b>Betreuungsreferat</b> Direktorium	

## 2. Gesellschafter

<b>Stamm- / Grundkapital:</b>	<b>6.598 [Tsd. €]</b>	
<b>Gesellschafter / Eigentümer</b>	<b>[Tsd. €]</b>	<b>%</b>
<sup>1)</sup> Landeshauptstadt München (Kommanditist)	198	3
<sup>2)</sup> Stadtwerke München GmbH (Kommanditist) (siehe auch dort)	6.400	97
Portal München Verwaltungs GmbH (Komplementär ohne Kapitalanteil) (siehe auch dort)	0	0

zu 1: Hafteinlage 99.000,00 € lt. HR

zu 2: Angegeben ist der Pflichtanteil; gem. Handelsregister beträgt das Haftkapital 3,2 Mio. €

## 3. Vertreter und Organe

Siehe Punkt 5 und 6

## 4. Gegenstand und Aufgaben des Betriebes

Gegenstand des Unternehmens ist der Aufbau und der Betrieb eines Internet-Portals für den Wirtschaftsraum München unter "www.muenchen.de", die Vermarktung von Inhalten, Transaktions- und sonstigen Dienstleistungen sowie die Entwicklung von Software und Erbringung von Consultingleistungen für den Aufbau und Betrieb von Portalen insbesondere mit folgenden inhaltlichen Schwerpunkten:

- Schaffung eines gesellschaftlichen Abbildes der Landeshauptstadt München ("Digitale Stadt") (...),
- Daseinsvorsorge für die Bürger des Wirtschaftsraums München durch Schaffung eines (...) Bürgerservices, eines Informationsangebotes und einer Kommunikationsplattform (...) (Dialogverfahren),
- Förderung des Tourismus und der Wirtschaft des Wirtschaftsraums München (...),
- Förderung des Images des Wirtschaftsraums München sowie der Gesellschafter und der Gesellschaft (...),
- Förderung und Gewährleistung einer modernen IT-Infrastruktur und innovativer Anwendungen,
- Positionierung (...) der SWM sowie (...) der LHM,
- Erlangung einer hohen Reichweite (...) für die Vermarktung (...) der Gesellschafter (§ 2 Abs. 1 Gesellschaftsvertrag vom 23.12.2008).

Das Unternehmen erfüllt damit einen öffentlichen Zweck im Bereich der Daseinsvorsorge. Ein nichtkommunales Unternehmen würde wesentlich stärker bis nahezu ausschließlich gewinnorientierte Ziele verfolgen. Die Umsetzung der Ziele der Daseinsvorsorge könnten dann nicht mehr realisiert werden.

## 5. Bezeichnung der Vertretung

<b>Vertretung</b>	<b>Name</b>	<b>Aufgabe</b>	<b>Bezüge 2017 [Tsd. €]</b>
Geschäftsführer	Portal München Verwaltungs GmbH, vertreten durch Herrn Dr. Lajos Csery	Geschäftsführung	

Gehaltszahlung Dr. Csery erfolgt im Rahmen der Tätigkeit bei der Portal München Verwaltungs-GmbH



## 6. Mitglieder der Beschlussorgane

Beschlussorgan	Name - Funktion
Gesellschafterversammlung	LHM, Herr Robert Kotulek -
	SWM, Herr Dr. Florian Bieberbach -
	-
Beirat	LHM, Stefan Hauf -
	LHM, Kurt Kapp -
	LHM, Haimo Liebich -
	LHM, Dr. Daniela Rothenhöfer -
	LHM, Anette Hübner -
	LHM, Dominik Krause -
	LHM, Sabine Pfeiler -
	LHM, Manuel Pretzl -
	SWM, Dr. Florian Bieberbach -
	IHK, Peter Driessen -
	HWK, Dr. Lothar Semper -
	SSKM, Stefan Lutz -
	-

## 7. Unterbeteiligungen

keine

## 8. Leistungsdaten

Leistungen	2014	2015	2016	2017	2018
Ø Visits in Mio./Monat (Portalbesuche)	2,3	2,59	2,47	2,57	3,7
Umsatzerlöse in Tsd. Euro pro Jahr	4.894,92	5.360,91	7.913,47	5.563,12	5.767
EBIT in Tsd. Euro pro Jahr	144,03	361,69	1.828,29	-98,58	-459,35
Ø Page Impressions in Mio./Monat (Zugriffszahlen)	9,9	10,6	n. v.	n. v.	n. v.

## 9. Beschäftigte

Anzahl	2014	2015	2016	2017	2018
Durchschnittliches Vollzeitäquivalent	19	21	23	25	28
davon weiblich [%]	52,63	47,62	43,48	40	
davon männlich [%]	47,37	52,38	56,52	60	
davon nicht differenziert [%]	0	0	0	0	100
davon schwerbehindert [%]	0	0	0	0,28	0

zu Durchschnittliches Vollzeitäquivalent:  
zu 2014: durchschnittl. 4 Vollzeit und 10 Teilzeit

## 10. Bilanzdaten / Vermögensdaten

Nr.	Position in [Tsd. €]	2014	2015	2016	2017	2018
	<b>AKTIVA</b>					
1	Anlagevermögen	34	39	102	90	
2	Umlaufvermögen	1.658	2.039	4.453	4.405	
3	Sonstiges	27	19	42	26	
<b>4</b>	<b>Summe Aktiva</b>	<b>1.719</b>	<b>2.097</b>	<b>4.597</b>	<b>4.521</b>	<b>k. A.</b>
	<b>PASSIVA</b>					
5	Eigenkapital	1.018	1.379	3.207	3.086	
6	Gezeichnetes Kapital	1.018	1.379	3.207	3.086	
7	Rücklagen	0	0	0	0	
8	Sonstige EK-Posten	0	0	0	0	
9	Gewinn- und Verlustvortrag	0	0	0	0	
10	Ergebnis	0	0	0	0	
11	Rückstellungen	396	397	1.153	1.061	
12	Verbindlichkeiten	306	322	237	375	
13	Verbindlichkeiten gegenüber Gesellschaftern	64	61	59	63	
14	Andere Verbindlichkeiten	242	261	178	312	
15	Sonstiges	0	0	0	0	
<b>16</b>	<b>Summe Passiva</b>	<b>1.719</b>	<b>2.097</b>	<b>4.597</b>	<b>4.521</b>	<b>k. A.</b>
	<b>Bilanzkennzahlen</b>					
17	Eigenkapitalquote [%]	59,18	65,75	69,78	68,26	
18	Verschuldungsgrad [%]	40,82	34,25	30,22	31,74	
19	Eigenkapitalverzinsung [%]	14,18	26,21	57,00	-3,93	
20	Eigenkapitalverzinsung vor Gewinnabführung / Zuschuss [%]	14,18	26,21	57,00	-3,93	

## 11. Daten der Erfolgsrechnung / Haushaltsdaten

Nr.	Position in [Tsd. €]	2014	2015	2016	2017	2018
1	Erlöse/Gebühren/Entgelte	4.939	5.609	7.938	5.585	5.767
2	Sonstige Erträge/Einnahmen	0	0	0	0	0
<b>3</b>	<b>Summe Erträge/Einnahmen</b>	<b>4.939</b>	<b>5.609</b>	<b>7.938</b>	<b>5.585</b>	<b>5.767</b>
4	Sachaufwand/-ausgaben		0	0	0	
5	Personalaufwand/-ausgaben	-1.147	-1.372	-1.464	-1.591	-1.748
6	Abschreibungen	-12	-16	-33	-42	-35
8	Sonstiger Aufwand/Ausgaben	-3.637	-3.860	-4.581	-4.051	-4.443
<b>9</b>	<b>Summe Aufwand/Ausgaben</b>	<b>-4.795</b>	<b>-5.247</b>	<b>-6.077</b>	<b>-5.683</b>	<b>-6.226</b>
<b>10</b>	<b>Betriebs-/Haushaltsergebnis</b>	<b>144</b>	<b>362</b>	<b>1.861</b>	<b>-99</b>	<b>-459</b>
11	Finanzergebnis	0	0	68	-23	0
12	Ergebnis der gewöhnlichen Geschäftstätigkeit	144	362	1.929	-121	-459
13	Außerordentliches Ergebnis	0	0			
14	Steuern	0	0	-100	0	0
15	Zwischenergebnis	144	362	1.828	-121	-459
17	Zuschüsse der Eigentümer	0	0	0	0	0
<b>18</b>	<b>Jahresüberschuss/-fehlbetrag</b>	<b>144</b>	<b>362</b>	<b>1.828</b>	<b>-121</b>	<b>-459</b>
	<b>Betriebskennzahlen</b>					
19	Deckungsgrad [%]	103,00	106,89	130,62	98,27	92,62

## 12. Städtische Garantieverpflichtungen

Einräumung Nutzungsrechte Domain muenchen.de für 10 Jahre und Übertragung der Domain muenchen.net. Einstellung der Inhalte und Dienste der LHM in das Portal unter [www.muenchen.de](http://www.muenchen.de) (Gesellschaftsvertrag v. 23.12.2008, § 3).

## 13. Finanzielle Zielvorgaben

Beteiligungsunternehmen "sind unter Beachtung betriebswirtschaftlicher Grundsätze und des Grundsatzes der Sparsamkeit und Wirtschaftlichkeit so zu führen, dass der öffentliche Zweck erfüllt wird." (Art. 95 Abs. 1 Satz 1 GO)

## 14. Finanzhilfedaten

Nr.	Position in [Tsd. €]	2014	2015	2016	2017	2018
	<b>Sichtbare Finanzhilfen (Stadt)</b>					
2	Investitionszuschuss erhalten	0	0	0	0	0
3	Investitionszuschuss Rückzahlung (auch aus Vorjahren)		0	0	0	0
4	Betriebszuschuss (Planansatz)	0	0	0	0	0
5	Betriebszuschuss (erhalten)	0	0	0	0	
6	Betriebszuschuss (tatsächlich verbraucht)	0	0	0	0	
7	Betriebszuschuss Rückzahlung (auch aus Vorjahren)	0	0	0	0	0
8	Sonstige Sichtbare	0	0	0	0	0
9	<b>Summe sichtbare Finanzhilfen (Stadt)</b>	<b>0</b>	<b>0</b>	<b>0</b>	<b>0</b>	<b>0</b>
	<b>Nicht-sichtbare Finanzhilfen (Stadt)</b>					
11	Verzicht auf Stammkapitalverzinsung	8	8	7	7	7
15	Sonstiges (s. Erläuterungen)	0	0	0	0	
16	<b>Summe nicht-sichtbare Finanzhilfen (Stadt)</b>	<b>8</b>	<b>8</b>	<b>7</b>	<b>7</b>	<b>7</b>
17	<b>Gesamtsumme Finanzhilfen Stadt</b>	<b>8</b>	<b>8</b>	<b>7</b>	<b>7</b>	<b>7</b>
18	Summe Aufwand/Ausgaben	-4.795	-5.247	-6.077	-5.683	-6.226
	<b>Betriebskennzahlen</b>					
19	Finanzhilfekoeffizient [%]	0,16	0,15	0,11	0,12	0,11

## 15. Kreditaufnahmen

Nr.	Position in [Tsd. €]	2014	2015	2016	2017	2018
1	Kredit 1	0	0	0	0	0

## 1. Betrieb

<b>Name</b> Portal München Verwaltungsgesellschaft mit beschränkter Haftung	<b>UA</b>
<b>Rechtsform</b> (einschließlich Zusatz) GmbH	<b>Fachreferat</b> nicht vorhanden
<b>Gemeinnützigkeit</b> nein	<b>Betreuungsreferat</b> Direktorium

## 2. Gesellschafter

<b>Stamm- / Grundkapital:</b>	<b>30 [Tsd. €]</b>	
<b>Gesellschafter / Eigentümer</b>	<b>[Tsd. €]</b>	<b>Anteile</b> %
Landeshauptstadt München	15	49
Stadtwerke München GmbH (siehe auch dort)	15	51

## 3. Vertreter und Organe

Siehe Punkt 5 und 6

## 4. Gegenstand und Aufgaben des Betriebes

Alleiniger Gegenstand des Unternehmens ist die Beteiligung als persönlich haftende geschäftsführende Gesellschafterin an der Portal München Betriebs-GmbH & Co. KG, deren Unternehmensgegenstand der Aufbau und der Betrieb eines Internet-Portals für den Wirtschaftsraum München unter der Internetadresse "www.muenchen.de", die Vermarktung von Inhalten, Transaktions- und sonstigen Dienstleistungen sowie die Entwicklung von Software und Erbringung von Consultingleistungen für den Aufbau und Betrieb von Portalen ist (§ 2 Abs. 1 Gesellschaftsvertrag vom 23.12.2008). Die Portal München Betriebs-GmbH & Co KG erfüllt einen öffentlichen Zweck im Bereich der Daseinsvorsorge. Ein nichtkommunales Unternehmen würde wesentlich stärker bis nahezu ausschließlich gewinnorientierte Ziele verfolgen. Die Umsetzung der Ziele der Daseinsvorsorge könnten dann nicht mehr realisiert werden.

## 5. Bezeichnung der Vertretung

<b>Vertretung</b>	<b>Name</b>	<b>Aufgabe</b>	<b>Bezüge 2017</b> [Tsd. €]
Geschäftsführer	Dr. Lajos Csery	Geschäftsführer	181

Aufteilung der Bezüge: Gehalt (incl. verrechn. Sachbezug): 120.600,00 €; variable Vergütung f. Vj.: 60.000,00 €

## 6. Mitglieder der Beschlussorgane

<b>Beschlussorgan</b>	<b>Name - Funktion</b>
Gesellschafterversammlung	Landeshauptstadt München - vertreten durch Herrn Robert Kotulek Stadtwerke München GmbH - vertreten durch Herrn Dr. Florian Bieberbach

## 7. Unterbeteiligungen

<b>Beteiligung an</b>	<b>Kapitalanteil</b>		<b>Ergebnis</b> [Tsd. €]
	<b>[Tsd. €]</b>	<b>[%]</b>	
Portal München Betriebs-GmbH & Co. KG (siehe auch dort)	0	0	-121

zu Portal München Betriebs-GmbH & Co. KG (siehe auch dort):  
zum Kapitalanteil:  
GmbH ist an KG ohne eigenen Kapitalanteil beteiligt  
zum Vorjahresergebnis:  
LHM Ergebnisanteil 2017: -3.636,98 € lt. Handelsbilanz

## 8. Leistungsdaten

Leistungen	2014	2015	2016	2017	2018
Umsatzerlöse in Tsd. Euro pro Jahr	199,16	201,78	203,77	202,99	203
EBIT in Tsd. Euro pro Jahr	1,4	1,4	1,4	1,4	1

## 9. Beschäftigte

Anzahl	2014	2015	2016	2017	2018
Durchschnittliches Vollzeitäquivalent	1	1	1	1	1
davon weiblich [%]	0	0	0	0	0
davon männlich [%]	100	100	100	100	100
davon nicht differenziert [%]	0	0	0	0	0
davon schwerbehindert [%]	0	0	0	0	0

## 10. Bilanzdaten / Vermögensdaten

Nr.	Position in [Tsd. €]	2014	2015	2016	2017	2018
	<b>AKTIVA</b>					
1	Anlagevermögen	0	0	0	0	
2	Umlaufvermögen	176	179	182	178	
3	Sonstiges	0	0	0	0	
4	<b>Summe Aktiva</b>	<b>176</b>	<b>179</b>	<b>182</b>	<b>178</b>	<b>k. A.</b>
	<b>PASSIVA</b>					
5	Eigenkapital	52	50	50	50	
6	Gezeichnetes Kapital	30	30	30	30	
7	Rücklagen	0	0	0	0	
8	Sonstige EK-Posten	0	0	0	0	
9	Gewinn- und Verlustvortrag	16	22	20	20	
10	Ergebnis	5	-1	-1	0	
11	Rückstellungen	113	116	119	121	
12	Verbindlichkeiten	12	12	13	7	
13	Verbindlichkeiten gegenüber Gesellschaftern	0	0	0	0	
14	Andere Verbindlichkeiten	12	12	13	7	
15	Sonstiges	0	0	0	0	
16	<b>Summe Passiva</b>	<b>176</b>	<b>179</b>	<b>182</b>	<b>178</b>	<b>k. A.</b>
	<b>Bilanzkennzahlen</b>					
17	Eigenkapitalquote [%]	29,24	28,07	27,32	27,99	
18	Verschuldungsgrad [%]	70,76	71,93	72,68	72,01	
19	Eigenkapitalverzinsung [%]	10,37	-2,67	-1,13	0,29	
20	Eigenkapitalverzinsung vor Gewinnabführung / Zuschuss [%]	10,37	-2,67	-1,13	0,29	

## 11. Daten der Erfolgsrechnung / Haushaltsdaten

Nr.	Position in [Tsd. €]	2014	2015	2016	2017	2018
1	Erlöse/Gebühren/Entgelte	203	205	205	204	204
2	Sonstige Erträge/Einnahmen	0	0	0	0	0
<b>3</b>	<b>Summe Erträge/Einnahmen</b>	<b>203</b>	<b>205</b>	<b>205</b>	<b>204</b>	<b>204</b>
4	Sachaufwand/-ausgaben	0	0	0	0	0
5	Personalaufwand/-ausgaben	-195	-197	-197	-196	-196
6	Abschreibungen	0	0	0	0	0
8	Sonstiger Aufwand/Ausgaben	-8	-8	-8	-8	-9
<b>9</b>	<b>Summe Aufwand/Ausgaben</b>	<b>-203</b>	<b>-205</b>	<b>-205</b>	<b>-204</b>	<b>-205</b>
<b>10</b>	<b>Betriebs-/Haushaltsergebnis</b>	<b>0</b>	<b>0</b>	<b>0</b>	<b>0</b>	<b>-1</b>
11	Finanzergebnis	9	-1	0	0	1
12	Ergebnis der gewöhnlichen Geschäftstätigkeit	8	-1	-1	0	0
13	Außerordentliches Ergebnis	0	0			
14	Steuern	-3	0	0	0	0
15	Zwischenergebnis	5	-1	-1	0	0
17	Zuschüsse der Eigentümer	0	0	0	0	0
<b>18</b>	<b>Jahresüberschuss/-fehlbetrag</b>	<b>5</b>	<b>-1</b>	<b>-1</b>	<b>0</b>	<b>0</b>
	<b>Betriebskennzahlen</b>					
19	Deckungsgrad [%]	99,95	99,95	99,95	99,95	99,76

zu Ergebnis der gewöhnlichen Geschäftstätigkeit:

zu 2018: 200 €, Rundung auf Tsd. €

zu Finanzergebnis:

zu 2016: -463,34 €, Rundung auf Tsd. €

zu Zwischenergebnis:

zu 2018: 100 €, Rundung auf Tsd. €

## 12. Städtische Garantieverpflichtungen

keine

## 13. Finanzielle Zielvorgaben

Beteiligungsunternehmen "sind unter Beachtung betriebswirtschaftlicher Grundsätze und des Grundsatzes der Sparsamkeit und Wirtschaftlichkeit so zu führen, dass der öffentliche Zweck erfüllt wird." (Art. 95 Abs. 1 Satz 1 GO)

## 14. Finanzhilfedaten

Nr.	Position in [Tsd. €]	2014	2015	2016	2017	2018
	<b>Sichtbare Finanzhilfen (Stadt)</b>					
2	Investitionszuschuss erhalten	0	0	0	0	0
4	Betriebszuschuss (Planansatz)	0	0	0	0	0
5	Betriebszuschuss (erhalten)	0	0	0	0	0
8	Sonstige Sichtbare	0	0	0	0	0
<b>9</b>	<b>Summe sichtbare Finanzhilfen (Stadt)</b>	<b>0</b>	<b>0</b>	<b>0</b>	<b>0</b>	<b>0</b>
	<b>Nicht-sichtbare Finanzhilfen (Stadt)</b>					
11	Verzicht auf Stammkapitalverzinsung	1	1	0	0	0
15	Sonstiges (s. Erläuterungen)	0	0	0	0	0
<b>16</b>	<b>Summe nicht-sichtbare Finanzhilfen (Stadt)</b>	<b>1</b>	<b>1</b>	<b>0</b>	<b>0</b>	<b>0</b>
<b>17</b>	<b>Gesamtsumme Finanzhilfen Stadt</b>	<b>1</b>	<b>1</b>	<b>0</b>	<b>0</b>	<b>0</b>
18	Summe Aufwand/Ausgaben	-203	-205	-205	-204	-205
	<b>Betriebskennzahlen</b>					
19	Finanzhilfekoeffizient [%]	0,28	0,28	0,24	0,24	0,24

## 15. Kreditaufnahmen

Nr.	Position in [Tsd. €]	2014	2015	2016	2017	2018
1	Kredit 1	0	0	0	0	0



## 1. Betrieb

<b>Name</b> Städtisches Klinikum München GmbH		<b>UA</b>
<b>Rechtsform</b> (einschließlich Zusatz) GmbH		<b>Fachreferat</b> nicht vorhanden
<b>Gemeinnützigkeit</b> nein		<b>Betreuungsreferat</b> Stadtkämmerei

## 2. Gesellschafter

<b>Stamm- / Grundkapital:</b>	<b>10.250 [Tsd. €]</b>	<b>Anteile</b>	
<b>Gesellschafter / Eigentümer</b>		<b>[Tsd. €]</b>	<b>%</b>
<sup>1)</sup> Landeshauptstadt München		10.250	100

zu 1: Im Jahr 2006 wurde das Stammkapital um 10 Mio. € auf 10,25 Mio. € aufgestockt.

## 3. Vertreter und Organe

Siehe Punkt 5 und 6

## 4. Gegenstand und Aufgaben des Betriebes

Betrieb der Krankenhäuser Bogenhausen, Harlaching, Neuperlach, Schwabing und Thalkirchen einschließlich der Ausbildungsstätten, Schulen, Nebeneinrichtungen und Nebenbetriebe - die Akademie für Pflegeberufe und der Blutspendedienst (bis 03/2016). Zweck der Gesellschaft ist die wohnortnahe, bedarfsgerechte Versorgung der Bevölkerung mit Krankenhausleistungen im Rahmen der Aufgabenstellung nach dem Krankenhausplan des Freistaates Bayern bzw. der Versorgungsverträge. Außerdem darf sie die Bevölkerung sowohl mit ambulanter Vor- und Nachsorge als auch mit Leistungen der Pflege, Rehabilitation und Prävention versorgen. Erläuterung gem. Art. 61 Abs. 2 GO: kommunale Daseinsvorsorge

## 5. Bezeichnung der Vertretung

<b>Vertretung</b>	<b>Name</b>	<b>Aufgabe</b>	<b>Bezüge 2017 [Tsd. €]</b>
Geschäftsführung	Dr. Axel Fischer	Vorsitzender der Geschäftsführung	382
	Susanne Diefenthal	Geschäftsführerin Personal und Arbeitsdirektorin	238
	Dr. med Thomas Krössin	Medizinischer Geschäftsführer	449
	Dietmar Pawlik	Kaufmännischer Geschäftsführer	283

zu Dr. Axel Fischer:

In den Bezügen 2017 sind Tantiemenzahlungen für 2016 in Höhe von 28.000 € enthalten.

zu Susanne Diefenthal:

In den Bezügen 2017 sind Tantiemenzahlungen für 2016 in Höhe von 14.000 € enthalten.

zu Dr. med Thomas Krössin:

In den Bezügen 2017 sind Tantiemenzahlungen für 2016 in Höhe von 18.666,67 € und die Abfindung im Rahmen des Ausscheidens von Dr. Krössin enthalten.

zu Dietmar Pawlik:

In den Bezügen 2017 sind Tantiemenzahlungen für 2016 in Höhe von 18.666,67 € enthalten.

## 6. Mitglieder der Beschlussorgane

Beschlussorgan	Name - Funktion
Gesellschafterversammlung	Dieter Reiter - Oberbürgermeister
	-
Aufsichtsrat	Dieter Reiter - Aufsichtsratsvorsitzender
	Stephanie Jacobs -
	Dr. Ernst Wolowicz -
	Alexander Reissl -
	Prof. Dr. Hans Theiss -
	Horst Lischka -
	Lydia Dietrich -
	Kristina Frank -
	Günter Milla -
	Norbert Flach - Stellv. Aufsichtsratsvorsitzender
	Erhard Reinfrank -
	Cäcilie Weis -
	Berta Blum -
	Dr. Christoph Emminger -
	Dr. Simone Rosenkranz -
Dr. Ulrich Heindl -	
-	

## 7. Unterbeteiligungen

Beteiligung an	Kapitalanteil		Ergebnis [Tsd. €]
	[Tsd. €]	[%]	
Beratung Vermittlung Qualifizierung Städtisches Klinikum München GmbH (siehe auch dort)	200	100	-8
MediCenter GmbH am Klinikum Bogenhausen (siehe auch dort)	25	100	-379

zu MediCenter GmbH am Klinikum Bogenhausen (siehe auch dort):

zum Vorjahresergebnis:

Verlustübernahme/-ausgleich durch die Muttergesellschaft Städtisches Klinikum München GmbH (Gewinn- und Verlustabführungsvertrag)

## 8. Leistungsdaten

Leistungen	2014	2015	2016	2017	2018
Planbetten (vollstationär)	3.299	3.165	3.131	3.099	k. V.
Vollstationäre Fälle	132.227	126.287	124.535	121.377	k. V.
Verweildauer vollstationäre Fälle [Tg]	6,65	6,56	6,42	6,38	k. V.
Auslastung Planbetten (vollstationär) in %	73,01	71,7	69,9	68,5	k. V.
Behandlungsplätze (teilstationär)	261	254	230	230	k. V.
Teilstationäre Fälle	15.979	14.320	13.989	13.978	k. V.
Verweildauer teilstationäre Fälle [Tg]	4,57	4,63	4,61	4,5	k. V.
Auslastung Behandlungsplätze (teilstationär) in %	111,79	104	112	109	k. V.
DRG-Fälle (lt. E1)	128.396	122.750	121.168	118.140	k. V.

## 9. Beschäftigte

Anzahl	2014	2015	2016	2017	2018
Durchschnittliches Vollzeitäquivalent	6.398	6.121	5.853	5.748	k. V.
davon weiblich [%]	68,69	68,99	69,11	69	
davon männlich [%]	31,31	31,01	30,89	31	
davon nicht differenziert [%]	0	0	0	0	
davon schwerbehindert [%]	7,71	9,93	10,15	8,82	

## 10. Bilanzdaten / Vermögensdaten

Nr.	Position in [Tsd. €]	2014	2015	2016	2017	2018
	<b>AKTIVA</b>					
1	Anlagevermögen	286.145	284.091	285.926	285.466	
2	Umlaufvermögen	366.015	286.009	356.494	346.676	
3	Sonstiges	33.449	33.855	31.435	26.532	
<b>4</b>	<b>Summe Aktiva</b>	<b>685.609</b>	<b>603.954</b>	<b>673.855</b>	<b>658.674</b>	<b>k. V.</b>
	<b>PASSIVA</b>					
5	Eigenkapital	57.704	42.163	58.465	75.883	
6	Gezeichnetes Kapital	10.250	10.250	10.250	10.250	
7	Rücklagen	338.527	353.643	368.432	362.656	
8	Sonstige EK-Posten	0	0	0	0	
9	Gewinn- und Verlustvortrag	-264.018	-291.073	-321.730	-320.217	
10	Ergebnis	-27.055	-30.657	1.513	23.195	
11	Rückstellungen	204.901	202.003	190.939	173.534	
12	Verbindlichkeiten	200.874	120.267	193.897	185.967	
13	Verbindlichkeiten gegenüber Gesellschaftern	74.789	55.041	50.015	53.714	
14	Andere Verbindlichkeiten	126.085	65.226	143.882	132.253	
15	Sonstiges	222.130	239.522	230.554	223.289	
<b>16</b>	<b>Summe Passiva</b>	<b>685.609</b>	<b>603.954</b>	<b>673.855</b>	<b>658.674</b>	<b>k. V.</b>
	<b>Bilanzkennzahlen</b>					
17	Eigenkapitalquote [%]	8,42	6,98	8,68	11,52	
18	Verschuldungsgrad [%]	91,58	93,02	91,32	88,48	
19	Eigenkapitalverzinsung [%]	-46,89	-72,71	2,59	30,57	
20	Eigenkapitalverzinsung vor Gewinnabführung / Zuschuss [%]	-46,89	-72,71	2,59	30,57	

## 11. Daten der Erfolgsrechnung / Haushaltsdaten

Nr.	Position in [Tsd. €]	2014	2015	2016	2017	2018
1	Erlöse/Gebühren/Entgelte	597.402	595.587	641.632	630.091	
2	Sonstige Erträge/Einnahmen	106.537	159.761	164.072	136.380	
<b>3</b>	<b>Summe Erträge/Einnahmen</b>	<b>703.939</b>	<b>755.348</b>	<b>805.704</b>	<b>766.471</b>	
4	Sachaufwand/-ausgaben	-162.963	-172.262	-168.954	-174.343	
5	Personalaufwand/-ausgaben	-433.830	-427.834	-415.815	-419.988	
6	Abschreibungen	-38.418	-31.748	-31.086	-33.213	
8	Sonstiger Aufwand/Ausgaben	-86.561	-138.070	-185.548	-114.234	
<b>9</b>	<b>Summe Aufwand/Ausgaben</b>	<b>-721.772</b>	<b>-769.915</b>	<b>-801.404</b>	<b>-741.778</b>	
<b>10</b>	<b>Betriebs-/Haushaltsergebnis</b>	<b>-17.832</b>	<b>-14.567</b>	<b>4.300</b>	<b>24.694</b>	
11	Finanzergebnis	-6.040	-4.803	-2.657	-638	
12	Ergebnis der gewöhnlichen Geschäftstätigkeit	-23.872	-19.369	1.643	24.055	
13	Außerordentliches Ergebnis	-3.171	-11.277			
14	Steuern	-12	-10	-130	-861	
15	Zwischenergebnis	-27.055	-30.657	1.513	23.195	
17	Zuschüsse der Eigentümer	0	0	0	0	
<b>18</b>	<b>Jahresüberschuss/-fehlbetrag</b>	<b>-27.055</b>	<b>-30.657</b>	<b>1.513</b>	<b>23.195</b>	<b>k. V.</b>
	<b>Betriebskennzahlen</b>					
19	Deckungsgrad [%]	97,53	98,11	100,54	103,33	

## 12. Städtische Garantieverpflichtungen

Es besteht eine Avalbürgschaft der LHM zur notwendigen Absicherung der Fördermittel nach Krankenhausgesetz.

## 13. Finanzielle Zielvorgaben

Das Unternehmen Münchner Krankenhausbetriebe steht finanziell auf eigenen Füßen. Es benötigt keinen Zuschuss für den laufenden Betrieb, ein über die örtliche Beteiligung hinausgehender Eigenanteil für die Investitionen wird selbst erwirtschaftet. Beteiligungsunternehmen "sind unter Beachtung betriebswirtschaftlicher Grundsätze und des Grundsatzes der Sparsamkeit und Wirtschaftlichkeit so zu führen, dass der öffentliche Zweck erfüllt wird." (Art. 95 Abs. 1 Satz 1 GO)

## 14. Finanzhilfedaten

Nr.	Position in [Tsd. €]	2014	2015	2016	2017	2018
	<b>Sichtbare Finanzhilfen (Stadt)</b>					
2	Investitionszuschuss erhalten	1.309	0	21.202	6.813	20.864
3	Investitionszuschuss Rückzahlung (auch aus Vorjahren)	0	0	0	0	0
4	Betriebszuschuss (Planansatz)	0	0	0	0	0
5	Betriebszuschuss (erhalten)	0	0	0	0	
6	Betriebszuschuss (tatsächlich verbraucht)	0	0	0	0	
7	Betriebszuschuss Rückzahlung (auch aus Vorjahren)	0	0	0	0	0
8	Sonstige Sichtbare	60.000	15.116	14.789	0	51.984
9	<b>Summe sichtbare Finanzhilfen (Stadt)</b>	<b>61.309</b>	<b>15.116</b>	<b>35.991</b>	<b>6.813</b>	<b>72.848</b>
	<b>Nicht-sichtbare Finanzhilfen (Stadt)</b>					
11	Verzicht auf Stammkapitalverzinsung	395	395	343	343	343
15	Sonstiges (s. Erläuterungen)	0	0	0	0	0
16	<b>Summe nicht-sichtbare Finanzhilfen (Stadt)</b>	<b>395</b>	<b>395</b>	<b>343</b>	<b>343</b>	<b>343</b>
17	<b>Gesamtsumme Finanzhilfen Stadt</b>	<b>61.704</b>	<b>15.511</b>	<b>36.334</b>	<b>7.156</b>	<b>73.191</b>
18	Summe Aufwand/Ausgaben	-721.772	-769.915	-801.404	-741.778	k. V.
	<b>Betriebskennzahlen</b>					
19	Finanzhilfekoeffizient [%]	8,54	2,01	4,53	0,96	k. V.

## 15. Kreditaufnahmen

Nr.	Position in [Tsd. €]	2014	2015	2016	2017	2018
1	Kredit 1	0	0	0	0	k. V.

## 1. Betrieb

<b>Name MediCenter GmbH am Klinikum Bogenhausen</b>		<b>UA</b>
<b>Rechtsform</b> (einschließlich Zusatz) GmbH	<b>Fachreferat</b> nicht vorhanden	
<b>Gemeinnützigkeit</b> nein	<b>Betreuungsreferat</b> Stadtkämmerei	

## 2. Gesellschafter

<b>Stamm- / Grundkapital:</b>	<b>25 [Tsd. €]</b>	<b>Anteile</b>	
<b>Gesellschafter / Eigentümer</b>		<b>[Tsd. €]</b>	<b>%</b>
Städtisches Klinikum München GmbH (siehe auch dort)		25	100

## 3. Vertreter und Organe

Siehe Punkt 5 und 6

## 4. Gegenstand und Aufgaben des Betriebes

Gegenstand des Unternehmens ist die Errichtung und der Betrieb eines medizinischen Versorgungszentrums als öffentliche Gesundheitseinrichtung durch die Erbringung fachübergreifender vertragsärztlicher und privatärztlicher Leistungen unter ärztlicher Leitung und in enger Zusammenarbeit mit anderen Leistungserbringern. Zweck der Gesellschaft ist die Herstellung einer wohnortnahen, bedarfsgerechten Versorgung der Bevölkerung mit ambulanten Gesundheitsdienstleistungen, um den Patientinnen und Patienten in der Zeit vor einer stationären Behandlung, aber auch nach einem stationären Aufenthalt, eine ergänzende (integrierte) Versorgung, mit dem Ziel einer Verbesserung der Behandlungs- und Ergebnisqualität, anbieten zu können.

## 5. Bezeichnung der Vertretung

<b>Vertretung</b>	<b>Name</b>	<b>Aufgabe</b>	<b>Bezüge 2017 [Tsd. €]</b>
Geschäftsführung	Gabriele Schmidt-Maaß	Geschäftsführerin	
	Dr. med. Thomas Krössin	Geschäftsführer	
	Dietmar Pawlik	Geschäftsführer	
	Olivia Frank	Geschäftsführerin	

Die Geschäftsführung der MediCenter GmbH erhält keine gesonderte Vergütung. Die Tätigkeit der Vertreterinnen und Vertreter der MediCenter GmbH ist mit ihrer Vergütung in ihrer jeweiligen Funktion bei der Städtisches Klinikum München GmbH abgegolten.

zu Gabriele Schmidt-Maaß:  
bis 01.05.2017

zu Dr. med. Thomas Krössin:  
bis 31.12.2017

zu Dietmar Pawlik:  
seit 01.01.2018

zu Olivia Frank:  
seit 01.03.2018

## 6. Mitglieder der Beschlussorgane

Beschlussorgan	Name - Funktion
Gesellschafterversammlung	Dr. med. Axel Fischer - Vorsitzender der Geschäftsführer der Städtisches Klinikum München GmbH
	Susanne Diefenthal - Geschäftsführerin der Städtisches Klinikum München GmbH
	Dietmar Pawlik - Geschäftsführer der Städtisches Klinikum München GmbH
	Dr. med. Thomas Krössin - Geschäftsführer der Städtisches Klinikum München GmbH
	-
	-

zu Dr. med. Thomas Krössin:  
bis 31.12.2017

## 7. Unterbeteiligungen

keine

## 8. Leistungsdaten

Leistungen	2014	2015	2016	2017	2018
PET_CT/Nuklearmedizin	847	1.202	1.005	1.270	k. V.
Physikalische und Rehabilitative Medizin	1.725	1.873	1.513	1.371	k. V.

zu Physikalische und Rehabilitative Medizin:  
zu 2016, 2017: Arzt-Patienten-Kontakte

## 9. Beschäftigte

Anzahl	2014	2015	2016	2017	2018
Durchschnittliches Vollzeitäquivalent	4,65	5,46	5,65	6,27	k. V.
davon weiblich [%]	100	86,26	82,3	84,05	
davon männlich [%]	0	13,74	17,7	15,95	
davon nicht differenziert [%]	0	0	0	0	
davon schwerbehindert [%]	k. A.	k. A.	k. A.	k. A.	

## 10. Bilanzdaten / Vermögensdaten

Nr.	Position in [Tsd. €]	2014	2015	2016	2017	2018
	<b>AKTIVA</b>					
1	Anlagevermögen	645	463	277	109	
2	Umlaufvermögen	1.078	572	1.137	1.545	
3	Sonstiges	0	0	0	0	
<b>4</b>	<b>Summe Aktiva</b>	<b>1.723</b>	<b>1.035</b>	<b>1.414</b>	<b>1.655</b>	<b>k. A.</b>
	<b>PASSIVA</b>					
5	Eigenkapital	25	25	25	25	
6	Gezeichnetes Kapital	25	25	25	25	
8	Sonstige EK-Posten	0	0	0	0	
9	Gewinn- und Verlustvortrag	0	0	0	0	
10	Ergebnis	0	0	0	0	
11	Rückstellungen	167	145	157	176	
12	Verbindlichkeiten	1.531	865	1.232	1.453	
13	Verbindlichkeiten gegenüber Gesellschaftern	907	425	956	1.347	
14	Andere Verbindlichkeiten	624	440	276	106	
15	Sonstiges	0	0	0	0	
<b>16</b>	<b>Summe Passiva</b>	<b>1.723</b>	<b>1.035</b>	<b>1.414</b>	<b>1.655</b>	<b>k. A.</b>
	<b>Bilanzkennzahlen</b>					
17	Eigenkapitalquote [%]	1,45	2,42	1,77	1,51	
18	Verschuldungsgrad [%]	98,55	97,58	98,23	98,49	
19	Eigenkapitalverzinsung [%]	0,00	0,00	0,00	0,00	
20	Eigenkapitalverzinsung vor Gewinnabführung / Zuschuss [%]	124,48	97,92	-1.249,68	-1.516,26	



## 11. Daten der Erfolgsrechnung / Haushaltsdaten

Nr.	Position in [Tsd. €]	2014	2015	2016	2017	2018
1	Erlöse/Gebühren/Entgelte	1.218	1.124	1.224	1.271	
2	Sonstige Erträge/Einnahmen	381	359	18	46	
<b>3</b>	<b>Summe Erträge/Einnahmen</b>	<b>1.600</b>	<b>1.484</b>	<b>1.242</b>	<b>1.316</b>	
4	Sachaufwand/-ausgaben	-948	-787	-903	-957	
5	Personalaufwand/-ausgaben	-397	-460	-450	-547	
6	Abschreibungen	-194	-189	-186	-183	
8	Sonstiger Aufwand/Ausgaben	0	0	0	0	
<b>9</b>	<b>Summe Aufwand/Ausgaben</b>	<b>-1.539</b>	<b>-1.436</b>	<b>-1.539</b>	<b>-1.688</b>	
<b>10</b>	<b>Betriebs-/Haushaltsergebnis</b>	<b>61</b>	<b>47</b>	<b>-297</b>	<b>-372</b>	
11	Finanzergebnis	-30	-23	-15	-8	
12	Ergebnis der gewöhnlichen Geschäftstätigkeit	31	24	-312	-379	
13	Außerordentliches Ergebnis	0	0			
14	Steuern	0	0	0	0	
15	Zwischenergebnis	31	24	-312	-379	
16	Aufwendungen aus Gewinnabführung	-31	-24	0	0	
17	Zuschüsse der Eigentümer	0	0	312	379	
<b>18</b>	<b>Jahresüberschuss/-fehlbetrag</b>	<b>0</b>	<b>0</b>	<b>0</b>	<b>0</b>	<b>k. V.</b>
	<b>Betriebskennzahlen</b>					
19	Deckungsgrad [%]	103,96	103,29	80,71	77,99	

zu Zuschüsse der Eigentümer:

zu 2016 bis 2017: Verlustübernahme/-ausgleich der Muttergesellschaft (Beherrschungs- und Gewinnabführungsvertrag)

## 12. Städtische Garantieverpflichtungen

keine

## 13. Finanzielle Zielvorgaben

Die Organgesellschaft (MediCenter GmbH) verpflichtet sich, ihren ganzen Gewinn an die Obergesellschaft (StKM) abzuführen. Die Obergesellschaft verpflichtet sich, die Verluste der Organgesellschaft abzudecken. (§4 Beherrschungs- und Gewinnabführungsvertrag)

## 14. Finanzhilfedaten

Dieser Betrieb erhält von der Landeshauptstadt München keine Finanzhilfen.

## 15. Kreditaufnahmen

Nr.	Position in [Tsd. €]	2014	2015	2016	2017	2018
1	Kredit 1	0	0	0	0	k. V.

## 1. Betrieb

<b>Name</b> Beratung Vermittlung Qualifizierung Städtisches Klinikum München GmbH (BVQ-StKM)	<b>UA</b>
<b>Rechtsform</b> (einschließlich Zusatz) GmbH	<b>Fachreferat</b> nicht vorhanden
<b>Gemeinnützigkeit</b> nein	<b>Betreuungsreferat</b> Stadtkämmerei

## 2. Gesellschafter

<b>Stamm- / Grundkapital:</b>	<b>200 [Tsd. €]</b>	<b>Anteile</b>	
<b>Gesellschafter / Eigentümer</b>		<b>[Tsd. €]</b>	<b>%</b>
Städtisches Klinikum München GmbH (siehe auch dort)		200	100

## 3. Vertreter und Organe

Siehe Punkt 5 und 6

## 4. Gegenstand und Aufgaben des Betriebes

Qualifizierung und Beratung der seitens der Städtisches Klinikum München GmbH übernommenen Arbeitnehmerinnen und Arbeitnehmer sowie deren Vermittlung in andere Beschäftigungsverhältnisse

## 5. Bezeichnung der Vertretung

<b>Vertretung</b>	<b>Name</b>	<b>Aufgabe</b>	<b>Bezüge 2017 [Tsd. €]</b>
Geschäftsführung	Judite Rebelo de Faria	Geschäftsführerin	26
	Karin Syttkus	Geschäftsführerin	95

zu Judite Rebelo de Faria:  
bis 28.02.2017, davon variable Vergütung: 3.333,33 €

zu Karin Syttkus:  
ab 01.03.2017, davon variable Vergütung: 8.334,00 €

## 6. Mitglieder der Beschlussorgane

Beschlussorgan	Name - Funktion
Gesellschafterversammlung	Dr. med. Axel Fischer - Vorsitzender der Geschäftsführung der Städtisches Klinikum München GmbH
	Susanne Diefenthal - Geschäftsführerin und Arbeitsdirektorin der Städtisches Klinikum München GmbH
	Dietmar Pawlik - Kaufmännischer Geschäftsführer der Städtisches Klinikum München GmbH
	Dr. med. Thomas Krössin - Medizinischer Geschäftsführer der Städtisches Klinikum München GmbH
	-
Beirat	Horst Lischka - e.a. Stadtrat
	Prof. Dr. Hans Theiss - e.a. Stadtrat
	Lydia Dietrich - e.a. Stadträtin
	Dr. Ernst Wolowicz - Berufsm. Stadtrat, Stadtkämmerer
	Dr. Alexander Dietrich - Berufsm. Stadtrat, Personalreferent
	Ingrid Greif - Vorsitzende des Gesamtbetriebsrats der StKM
	Elfriede Hahn-Kuyateh - Mitglied des Gesamtbetriebsrats der StKM
	Marlene Kriegbaum - Mitglied des Gesamtbetriebsrats der StKM
	Valentina Steimer - Mitglied des Gesamtbetriebsrats der StKM
	Klaus Müller - Mitglied des Gesamtbetriebsrats der StKM
	Judite Rebelo de Faria - Geschäftsführerin BVQ bis 28.02.2017
	Karin Syttkus - Geschäftsführerin BVQ ab dem 01.03.2017
	Margit Hutter - Gesamtschwerbehindertenvertretung
-	

zu Dr. med. Thomas Krössin:  
bis zum 31.12.2017

zu Horst Lischka:  
Vorsitzender

zu Ingrid Greif:  
stellv. Vorsitzende

zu Judite Rebelo de Faria:  
nicht stimmberechtigt

zu Karin Syttkus:  
nicht stimmberechtigt

zu Margit Hutter:  
nicht stimmberechtigt

zu Beirat:  
Die Vorschriften des Aktiengesetzes über den Aufsichtsrat sowie § 52 GmbHG gelten nicht für den Beirat.  
Die Beschlüsse des Beirats haben Empfehlungscharakter.

## 7. Unterbeteiligungen

keine

## 8. Leistungsdaten

Leistungen	2014	2015	2016	2017	2018
Anzahl der vorzeitigen Vertragsbeendigungen (i.d.R. Vermittlung in sozialversicherungspflichtige Arbeitsverhältnisse)			1	6	n. V.
Anzahl Teilnehmende/Nutzende in der BVQ (VZÄ) per 31.12.				39,9	k. V.

zu Anzahl der vorzeitigen Vertragsbeendigungen (i.d.R. Vermittlung in sozialversicherungspflichtige Arbeitsverhältnisse):

zu 2016: Der Geschäftsbetrieb wurde erst zum 01.07.2016 aufgenommen und es sind noch keine aussagekräftigen Leistungsdaten vorhanden.

zu 2017: Anzahl /Köpfe Teilnehmende

## 9. Beschäftigte

Anzahl	2014	2015	2016	2017	2018
Durchschnittliches Vollzeitäquivalent			0,5	1	k. V.
davon weiblich [%]			100	100	
davon männlich [%]			0	0	
davon nicht differenziert [%]			0	0	
davon schwerbehindert [%]			0	0	

zu Durchschnittliches Vollzeitäquivalent:

Der Geschäftsbetrieb wurde erst zum 01.07.2016 aufgenommen.

## 10. Bilanzdaten / Vermögensdaten

Nr.	Position in [Tsd. €]	2014	2015	2016	2017	2018
	<b>AKTIVA</b>					
1	Anlagevermögen			73	112	
2	Umlaufvermögen			1.675	2.876	
3	Sonstiges			5	0	
<b>4</b>	<b>Summe Aktiva</b>			<b>1.754</b>	<b>2.988</b>	<b>n. v.</b>
	<b>PASSIVA</b>					
5	Eigenkapital			150	143	
6	Gezeichnetes Kapital			200	200	
9	Gewinn- und Verlustvortrag			0	-50	
10	Ergebnis			-50	-8	
11	Rückstellungen			1.108	1.808	
12	Verbindlichkeiten			218	879	
13	Verbindlichkeiten gegenüber Gesellschaftern			96	246	
14	Andere Verbindlichkeiten			122	632	
15	Sonstiges			277	159	
<b>16</b>	<b>Summe Passiva</b>			<b>1.754</b>	<b>2.988</b>	<b>n. v.</b>
	<b>Bilanzkennzahlen</b>					
17	Eigenkapitalquote [%]			8,58	4,77	
18	Verschuldungsgrad [%]			91,42	95,23	
19	Eigenkapitalverzinsung [%]			-32,98	-5,50	
20	Eigenkapitalverzinsung vor Gewinnabführung / Zuschuss [%]			-32,98	-5,50	

Der Geschäftsbetrieb wurde erst zum 01.07.2016 aufgenommen.

## 11. Daten der Erfolgsrechnung / Haushaltsdaten

Nr.	Position in [Tsd. €]	2014	2015	2016	2017	2018
2	Sonstige Erträge/Einnahmen			2.526	4.081	
<b>3</b>	<b>Summe Erträge/Einnahmen</b>			<b>2.526</b>	<b>4.081</b>	
5	Personalaufwand/-ausgaben			-1.529	-2.823	
6	Abschreibungen			-8	-31	
8	Sonstiger Aufwand/Ausgaben			-1.038	-1.234	
<b>9</b>	<b>Summe Aufwand/Ausgaben</b>			<b>-2.576</b>	<b>-4.089</b>	
<b>10</b>	<b>Betriebs-/Haushaltsergebnis</b>			<b>-50</b>	<b>-8</b>	
12	Ergebnis der gewöhnlichen Geschäftstätigkeit			-50	-8	
15	Zwischenergebnis			-50	-8	
<b>18</b>	<b>Jahresüberschuss/-fehlbetrag</b>			<b>-50</b>	<b>-8</b>	<b>k. V.</b>
	<b>Betriebskennzahlen</b>					
19	Deckungsgrad [%]			98,07	99,81	

## 12. Städtische Garantieverpflichtungen

keine

### 13. Finanzielle Zielvorgaben

Die BVQ-StKM hat i.d.R. keine Einnahmen aus dem eigenen Betrieb. Soweit sie die StKM von den Lasten einer fiktiven Kündigung befreit, gleicht die StKM dies aus. Die sonstigen Qualifizierungs- und Verwaltungskosten der BVQ-StKM übernimmt die LHM gemäß Zuschussbescheid vom 07.11.2016. Das Ziel ist ein ausgeglichenes Geschäftsergebnis.

### 14. Finanzhilfedaten

Dieser Betrieb erhält von der Landeshauptstadt München keine Finanzhilfen.

### 15. Kreditaufnahmen

Nr.	Position in [Tsd. €]	2014	2015	2016	2017	2018
1	Kredit 1			0	0	k. V.

## 1. Betrieb

<b>Name</b> Stadtwerke München GmbH - Konzern		<b>UA</b>
<b>Rechtsform</b> (einschließlich Zusatz) GmbH	<b>Fachreferat</b> nicht vorhanden	
<b>Gemeinnützigkeit</b> nein	<b>Betreuungsreferat</b> Referat für Arbeit und Wirtschaft	

## 2. Gesellschafter

<b>Stamm- / Grundkapital:</b>	<b>485.000 [Tsd. €]</b>	
<b>Gesellschafter / Eigentümer</b>	<b>[Tsd. €]</b>	<b>%</b>
Landeshauptstadt München	485.000	100

## 3. Vertreter und Organe

Siehe Punkt 5 und 6

## 4. Gegenstand und Aufgaben des Betriebes

Gegenstand des Unternehmens ist die Versorgung der Bevölkerung mit Strom, Gas, Wasser und Wärme, der Betrieb von öffentlichen Verkehrsmitteln und Bädern sowie die Telekommunikation, die Errichtung und Bewirtschaftung von Bauten auf Grundstücken, soweit die Stadtwerke München GmbH Eigentümerin oder Erbbauberechtigte ist, ferner die Erfüllung weiterer damit zusammenhängender öffentlicher Zwecke. Die Stadtwerke besorgen die Abfall- und Klärschlammverbrennung. Bei der Aufgabenerfüllung sind Boden, Wasser und Luft als natürliche Lebensgrundlage zu beschützen und es ist auf möglichst sparsamen Umgang mit Energie und Wasser zu achten. Neben Beschaffung und Verkauf von Energie und Wasser tritt deshalb als gleichberechtigtes Unternehmensziel der Aufbau von Dienstleistungsangeboten, die geeignet sind, die natürlichen Ressourcen zu schonen und deren Verbrauch zu minimieren. (Gesellschaftsvertrag § 2 Abs. 1)

## 5. Bezeichnung der Vertretung

Vertretung	Name	Aufgabe	Bezüge 2017 [Tsd. €]
Geschäftsführung	Dr. Florian Bieberbach	Vorsitzender der Geschäftsführung der Stadtwerke München GmbH	504
	Stephan Schwarz	Geschäftsführer der Stadtwerke München GmbH - Versorgung und Technik (bis 31.01.2017)	121
	Erna-Maria Trixl	Geschäftsführer der Stadtwerke München GmbH – Vertrieb (bis 31.03.2017)	353
	Werner Albrecht	Geschäftsführer der Stadtwerke München GmbH - Personal und Soziales	342
	Ingo Wortmann	Geschäftsführer der Stadtwerke München GmbH – Verkehr	261
	Helge-Uve Braun	Geschäftsführer der Stadtwerke München GmbH - Technischer Geschäftsführer (ab 01.02.2017)	279

zu Dr. Florian Bieberbach:  
Davon Tantieme 136 Tsd. €

zu Stephan Schwarz:  
bis 31.01.2017. Davon Tantieme 98 Tsd. €

zu Erna-Maria Trixl:  
bis 31.03.2017. Davon Tantieme 90 Tsd. €

zu Werner Albrecht:  
Davon Tantieme 87 Tsd. €

zu Ingo Wortmann:  
Davon Tantieme 21 Tsd. €

zu Helge-Uve Braun:  
Davon Tantieme 46 Tsd. €



## 6. Mitglieder der Beschlussorgane

Beschlussorgan	Name - Funktion
Gesellschafterversammlung	-
Aufsichtsrat	Dieter Reiter - Vorsitzender
	Karl Geigenberger - stellvertretender Vorsitzender
	Dr. Ernst Wolowicz -
	Stephanie Jacobs -
	Simone Burger -
	Sabine Krieger -
	Manuel Pretzl -
	Richard Quaas -
	Alexander Reissl -
	Nadine Ackermann - seit 14.07.2017
	Benno Angermaier -
	Gerhard Bernhard - bis 02.05.2017
	Christoph Bieniek - seit 01.10.2017
	Heinrich Birner -
	Elke Eckstein - 14.07.2017 bis 30.09.2017
	Klaus Gegenfurtner - seit 14.07.2017
	Karl Hauck - bis 02.05.2017
	Johann Ramsteiner - bis 02.05.2017
	Franz Schütz -
	Gertraud Wegertseder -
	-

## 7. Unterbeteiligungen

Beteiligung an	Kapitalanteil		Ergebnis [Tsd. €]
	[Tsd. €]	[%]	
Austri Raskiftet DA (siehe auch dort)	43.631	60	-1.449
bayernets GmbH (siehe auch dort)	1.548	91,49	31.808
Bayerngas Energy GmbH (siehe auch dort)	22.200	100	-5.593
Bayerngas GmbH (siehe auch dort)	51.062	56,3	9.537
bayernServices GmbH (siehe auch dort)	100	50	98
bayernugs GmbH (siehe auch dort)	100	100	-11.561
DanTysk Offshore Wind GmbH & Co. KG (siehe auch dort)	13	49	89.273
DanTysk Offshore Wind Verwaltungs GmbH (siehe auch dort)	13	49	1
Energie Südbayern GmbH (siehe auch dort)	15.400	50	54.169
Energienetze Bayern GmbH & Co. KG (siehe auch dort)	18	50	30.427
Energienetze Bayern Management GmbH (siehe auch dort)	13	50	-22
eta Energieberatung GmbH (siehe auch dort)	25	100	-369
Gasversorgung Germering GmbH (siehe auch dort)	45	90	783
Gasversorgung Haar GmbH (siehe auch dort)	153	50	363
Gasversorgung Unterschleißheim GmbH & Co. KG (siehe auch dort)	10	49	488
Gasversorgung Unterschleißheim Verwaltungs GmbH (siehe auch dort)	12	49	0
Gehrlicher GmbH & Co. Solarpark Helmeringen KG (siehe auch dort)	1.470	49	939
Gehrlicher GmbH & Co. Solarpark Rothenburg KG (siehe auch dort)	6.000	40	1.373
Gemeinschaftskernkraftwerk Isar 2 GmbH (siehe auch dort)	13	25	3
Global Tech I Offshore Wind GmbH (siehe auch dort)	249	24,9	-4.141
GVI-Gasversorgung Ismaning GmbH (siehe auch dort)	25	49	478
Gwynt y Môr Offshore Windfarm Ltd. (siehe auch dort)	0	30	0
GyM Offshore One Ltd. (siehe auch dort)	276.513	100	9.202
GyM Offshore Three Ltd. (siehe auch dort)	92.199	100	3.055
GyM Offshore Two Ltd. (siehe auch dort)	184.412	100	6.133
Hanse Windkraft GmbH (siehe auch dort)	25	100	0
LHM Services GmbH (siehe auch dort)	25	100	126
Lockstedt-Siestedt II Netzanschluss GbR (siehe auch dort)	93	81,82	2
Marquesado Solar S.L. (siehe auch dort)	32	48,91	26.389
M-net Telekommunikations GmbH (siehe auch dort)	1.594	63,84	-193
Münchener Linien GmbH & Co. KG (siehe auch dort)	76	49	621
Münchener U-Bahn-Bewachungs GmbH (siehe auch dort)	13	51	1
Münchener Verkehrsgesellschaft mbH (siehe auch dort)	50.000	100	1.809
Portal München Betriebs-GmbH & Co. KG (siehe auch dort)	6.400	97	-121
Portal München Verwaltungs-GmbH (siehe auch dort)	15	51	0
Praterkraftwerk GmbH (siehe auch dort)	35	70	-15
Sandbank Offshore Wind GmbH (siehe auch dort)	12	49	65.959
Sidensjö Vindkraft AB (siehe auch dort)	11	100	-66.834
Sidensjö Vindkraft Einät AB (siehe auch dort)	5	100	160
Spirit Energy Ltd. (siehe auch dort)	6.443	31	0
Stadtwerke Olching Gasnetz GmbH & Co. KG (siehe auch dort)	10	49	-10
Stadtwerke Olching Gasnetz Verwaltungs GmbH (siehe auch dort)	12	49	0
SWM Bayerische E&P Beteiligungsgesellschaft mbH (siehe auch dort)	1.000	100	3.120
SWM Bayernwind GmbH (siehe auch dort)	50	50	-4

Beteiligung an	Kapitalanteil		Ergebnis [Tsd. €]
	[Tsd. €]	[%]	
SWM Erneuerbare Energien Skandinavien GmbH & Co. KG (siehe auch dort)	5	100	-25.099
SWM Erneuerbare Energien Verwaltungsgesellschaft mbH (siehe auch dort)	25	100	209
SWM Gasbeteiligungs GmbH & Co. KG (siehe auch dort)	25	100	-112.680
SWM Gasbeteiligungs Verwaltungs GmbH (siehe auch dort)	25	100	1
SWM Infrastruktur GmbH & Co. KG (siehe auch dort)	10.100	100	2.753
SWM Infrastruktur Region GmbH (siehe auch dort)	10.000	100	-16.683
SWM Infrastruktur Verwaltungs GmbH (siehe auch dort)	25	100	1
SWM Kundenservice GmbH (siehe auch dort)	100	100	89
SWM Services GmbH (siehe auch dort)	10.000	100	79.243
SWM UK Wind One Ltd. (siehe auch dort)	556.382	100	10.325
SWM Versorgungs GmbH (siehe auch dort)	10.000	100	20.401
SWM Wind Havelland Holding GmbH & Co. KG (siehe auch dort)	8	75	6.300
SWM Wind Havelland Umspannwerk GmbH (siehe auch dort)	26	100	10
SWM Wind Havelland Umspannwerk Holdinggesellschaft Wustermark GmbH & Co. KG (siehe auch dort)	5	100	4
SWM Wind Onshore Frankreich S.A.S. (siehe auch dort)	18.100	100	238
SWM Windpark Havelland GmbH & Co. KG (siehe auch dort)	10.300	100	6.345
SWM 50 MW Windpark Portfolio GmbH & Co. KG (siehe auch dort)	3.950	100	929
unlimited energy GmbH (siehe auch dort)	13	49	-330
UWB Umspannwerk Betriebsgesellschaft Etzin mbH (siehe auch dort)	13	50	n. v.
VDV-eTicket Servive GmbH & Co. KG (siehe auch dort)	100	10,13	1.152
VVG Verkehrsverwaltungs GmbH (siehe auch dort)	12	49	6
Windparks Gimbweiler & Mosberg Infrastruktur GbR (siehe auch dort)	22	33,33	2
wpd europe GmbH (siehe auch dort)	62.700	33	7.984
8 KU GmbH (siehe auch dort)	25	12,5	-26

zu bayernets GmbH (siehe auch dort):

zum Kapitalanteil:

voll konsolidiert

zum Vorjahresergebnis:

Ergebnis 2017 vor Gewinnabführung

zu Bayerngas Energy GmbH (siehe auch dort):

zum Kapitalanteil:

voll konsolidiert

zu Bayerngas GmbH (siehe auch dort):

zum Kapitalanteil:

voll konsolidiert

zu bayernServices GmbH (siehe auch dort):

zum Kapitalanteil:

at Equity konsolidiert

zu bayernugs GmbH (siehe auch dort):

zum Kapitalanteil:

voll konsolidiert

zu DanTysk Offshore Wind GmbH & Co. KG (siehe auch dort):  
zum Kapitalanteil:  
anteilmäßig konsolidiert

zu Energie Südbayern GmbH (siehe auch dort):  
zum Kapitalanteil:  
anteilmäßig konsolidiert

zu Energienetze Bayern GmbH & Co. KG (siehe auch dort):  
zum Kapitalanteil:  
anteilmäßig konsolidiert

zu Energienetze Bayern Management GmbH (siehe auch dort):  
zum Kapitalanteil:  
anteilmäßig konsolidiert

zu Gwynt y Môr Offshore Windfarm Ltd. (siehe auch dort):  
zum Vorjahresergebnis:  
Jahresabschluss liegt noch nicht vor

zu GyM Offshore One Ltd. (siehe auch dort):  
zum Kapitalanteil:  
voll konsolidiert

zu GyM Offshore Three Ltd. (siehe auch dort):  
zum Kapitalanteil:  
voll konsolidiert

zu GyM Offshore Two Ltd. (siehe auch dort):  
zum Kapitalanteil:  
voll konsolidiert

zu Hanse Windkraft GmbH (siehe auch dort):  
zum Vorjahresergebnis:  
Gründung in 2018

zu LHM Services GmbH (siehe auch dort):  
zum Vorjahresergebnis:  
Ergebnis 2017 vor Gewinnabführung

zu Marquesado Solar S.L. (siehe auch dort):  
zum Kapitalanteil:  
anteilmäßig konsolidiert

zu M-net Telekommunikations GmbH (siehe auch dort):  
zum Kapitalanteil:  
voll konsolidiert

zu Münchner Verkehrsgesellschaft mbH (siehe auch dort):  
zum Kapitalanteil:  
voll konsolidiert  
zum Vorjahresergebnis:  
Ergebnis 2017 vor Gewinnabführung

zu Sandbank Offshore Wind GmbH (siehe auch dort):  
zum Kapitalanteil:  
anteilmäßig konsolidiert

zu Sidensjö Vindkraft AB (siehe auch dort):  
zum Kapitalanteil:  
voll konsolidiert

zu Sidensjö Vindkraft Einät AB (siehe auch dort):  
zum Kapitalanteil:  
voll konsolidiert

zu Spirit Energy Ltd. (siehe auch dort):  
zum Kapitalanteil:  
at Equity konsolidiert  
zum Vorjaheresergebnis:  
es liegt kein Jahresabschluss vor

zu SWM Bayerische E&P Beteiligungsgesellschaft mbH (siehe auch dort):  
zum Kapitalanteil:  
voll konsolidiert

zu SWM Gasbeteiligungs GmbH & Co. KG (siehe auch dort):  
zum Kapitalanteil:  
voll konsolidiert

zu SWM Infrastruktur GmbH & Co. KG (siehe auch dort):  
zum Kapitalanteil:  
voll konsolidiert  
zum Vorjaheresergebnis:  
Ergebnis 2017 vor Gewinnabführung

zu SWM Infrastruktur Region GmbH (siehe auch dort):  
zum Kapitalanteil:  
voll konsolidiert  
zum Vorjaheresergebnis:  
Ergebnis 2017 vor Verlustübernahme

zu SWM Infrastruktur Verwaltungs GmbH (siehe auch dort):  
zum Vorjaheresergebnis:  
Ergebnis 2017 vor Gewinnabführung

zu SWM Kundenservice GmbH (siehe auch dort):  
zum Kapitalanteil:  
voll konsolidiert  
zum Vorjaheresergebnis:  
Ergebnis 2017 vor Gewinnabführung

zu SWM Services GmbH (siehe auch dort):  
zum Kapitalanteil:  
voll konsolidiert  
zum Vorjaheresergebnis:  
Ergebnis 2017 vor Gewinnabführung

zu SWM UK Wind One Ltd. (siehe auch dort):  
zum Kapitalanteil:  
voll konsolidiert

zu SWM Versorgungs GmbH (siehe auch dort):  
zum Kapitalanteil:  
voll konsolidiert  
zum Vorjaheresergebnis:  
Ergebnis 2017 vor Gewinnabführung

zu UWB Umspannwerk Betriebsgesellschaft Etzin mbH (siehe auch dort):  
zum Vorjaheresergebnis:  
Jahresabschluss liegt noch nicht vor

zu wpd europe GmbH (siehe auch dort):  
zum Kapitalanteil:  
at Equity konsolidiert

## 8. Leistungsdaten

Leistungen	2014	2015	2016	2017	2018
Strom [GWh]	20.236	25.989	23.051	25.375	k. V.
Erdgas und -öl [GWh]	106.863	120.912	147.279	182.928	k. V.
Fernwärme [GWh]	3.775	4.298	4.329	4.507	k. V.
Wasser [Mio. m <sup>3</sup> ]	91	95	94	98	k. V.
Badegäste inkl. Eislaufgäste [Tsd.]	3.618	4.019	3.558	3.559	k. V.
Nutzplatzkilometer [Mio. km]	13.956	14.217	14.455	14.625	k. V.

## 9. Beschäftigte

Anzahl	2014	2015	2016	2017	2018
Durchschnittliches Vollzeitäquivalent	9.677	9.926	10.139	10.179	k. V.
davon nicht differenziert [%]	100	100	100	100	
davon schwerbehindert [%]	k. A.	k. A.	k. A.	k. A.	

zu Durchschnittliches Vollzeitäquivalent:  
Angabe in Köpfen; inkl. Saisonarbeitskräfte und Auszubildende

## 10. Bilanzdaten / Vermögensdaten

Nr.	Position in [Tsd. €]	2014	2015	2016	2017	2018
	<b>AKTIVA</b>					
1	Anlagevermögen	8.190.509	7.836.534	7.952.362	8.515.619	
2	Umlaufvermögen	2.789.562	2.780.272	2.669.955	2.161.375	
3	Sonstiges	73.294	44.548	45.291	31.647	
<b>4</b>	<b>Summe Aktiva</b>	<b>11.053.365</b>	<b>10.661.354</b>	<b>10.667.608</b>	<b>10.708.641</b>	<b>k. V.</b>
	<b>PASSIVA</b>					
5	Eigenkapital	5.213.897	4.900.630	4.539.301	5.319.206	
6	Gezeichnetes Kapital	485.000	485.000	485.000	485.000	
7	Rücklagen	4.430.718	4.221.910	3.895.839	4.713.058	
8	Sonstige EK-Posten	298.179	193.720	158.462	121.148	
9	Gewinn- und Verlustvortrag	0	0	0	0	
10	Ergebnis	0	0	0	0	
11	Rückstellungen	2.270.353	2.296.823	2.790.487	2.511.158	
12	Verbindlichkeiten	3.287.782	3.156.822	2.988.242	2.515.214	
13	Verbindlichkeiten gegenüber Gesellschaftern	0	0	0	0	
14	Andere Verbindlichkeiten	3.287.782	3.156.822	2.988.242	2.515.214	
15	Sonstiges	281.333	307.079	349.578	363.063	
<b>16</b>	<b>Summe Passiva</b>	<b>11.053.365</b>	<b>10.661.354</b>	<b>10.667.608</b>	<b>10.708.641</b>	<b>k. V.</b>
	<b>Bilanzkennzahlen</b>					
17	Eigenkapitalquote [%]	47,17	45,97	42,55	49,67	
18	Verschuldungsgrad [%]	52,83	54,03	57,45	50,33	
19	Eigenkapitalverzinsung [%]	-1,91	-10,99	-5,83	10,53	
20	Eigenkapitalverzinsung vor Gewinnabführung / Zuschuss [%]	1,56	-10,99	-3,62	16,48	

## 11. Daten der Erfolgsrechnung / Haushaltsdaten

Nr.	Position in [Tsd. €]	2014	2015	2016	2017	2018
1	Erlöse/Gebühren/Entgelte	6.095.194	6.554.927	6.320.575	7.223.880	
2	Sonstige Erträge/Einnahmen	409.450	500.881	333.531	1.035.535	
<b>3</b>	<b>Summe Erträge/Einnahmen</b>	<b>6.504.644</b>	<b>7.055.808</b>	<b>6.654.106</b>	<b>8.259.415</b>	
4	Sachaufwand/-ausgaben	-4.388.747	-4.714.572	-4.502.578	-5.157.177	
5	Personalaufwand/-ausgaben	-651.863	-678.845	-701.523	-666.602	
6	Abschreibungen	-584.700	-1.098.349	-619.795	-576.259	
8	Sonstiger Aufwand/Ausgaben	-675.941	-476.540	-697.680	-437.826	
<b>9</b>	<b>Summe Aufwand/Ausgaben</b>	<b>-6.301.251</b>	<b>-6.968.306</b>	<b>-6.521.576</b>	<b>-6.837.864</b>	
<b>10</b>	<b>Betriebs-/Haushaltsergebnis</b>	<b>203.393</b>	<b>87.502</b>	<b>132.530</b>	<b>1.421.551</b>	
11	Finanzergebnis	-73.634	-363.733	-121.402	-165.738	
12	Ergebnis der gewöhnlichen Geschäftstätigkeit	129.759	-276.231	11.128	1.255.813	
13	Außerordentliches Ergebnis	0	0			
14	Steuern	-48.377	-262.475	-175.428	-379.345	
15	Zwischenergebnis	81.382	-538.706	-164.300	876.468	
16	Aufwendungen aus Gewinnabführung	-180.884	-3	-100.310	-316.101	
17	Zuschüsse der Eigentümer	0	0	0	0	
<b>18</b>	<b>Jahresüberschuss/-fehlbetrag</b>	<b>-99.502</b>	<b>-538.709</b>	<b>-264.610</b>	<b>560.367</b>	<b>k. V.</b>
	<b>Betriebskennzahlen</b>					
19	Deckungsgrad [%]	103,23	101,26	102,03	120,79	

zu Aufwendungen aus Gewinnabführung:

zu 2014: davon 26.126 Tsd. € auf andere Gesellschafter entfallender Verlust

zu 2015: Abführung entspricht dem Jahresüberschuss der Stadtwerke München GmbH

zu 2017: inkl. 1.123 Tsd. € Ausgleichszahlung nicht beherrschende Anteile

## 12. Städtische Garantieverpflichtungen

siehe Stadtwerke München GmbH

## 13. Finanzielle Zielvorgaben

Beteiligungsunternehmen "sind unter Beachtung betriebswirtschaftlicher Grundsätze und des Grundsatzes der Sparsamkeit und Wirtschaftlichkeit so zu führen, dass der öffentliche Zweck erfüllt wird." (Art. 95 Abs. 1 Satz 1 GO)



## 14. Finanzhilfedaten

Nr.	Position in [Tsd. €]	2014	2015	2016	2017	2018
	<b>Sichtbare Finanzhilfen (Stadt)</b>					
8	Sonstige Sichtbare	-100.000	-100.000	-3	-100.000	-100.000
<b>9</b>	<b>Summe sichtbare Finanzhilfen (Stadt)</b>	<b>-100.000</b>	<b>-100.000</b>	<b>-3</b>	<b>-100.000</b>	<b>-100.000</b>
	<b>Nicht-sichtbare Finanzhilfen (Stadt)</b>					
15	Sonstiges (s. Erläuterungen)	0	0	0	0	0
<b>16</b>	<b>Summe nicht-sichtbare Finanzhilfen (Stadt)</b>	<b>0</b>	<b>0</b>	<b>0</b>	<b>0</b>	<b>0</b>
<b>17</b>	<b>Gesamtsumme Finanzhilfen Stadt</b>	<b>-100.000</b>	<b>-100.000</b>	<b>-3</b>	<b>-100.000</b>	<b>-100.000</b>
18	Summe Aufwand/Ausgaben	-6.301.251	-6.968.306	-6.521.576	-6.837.864	k. V.
	<b>Betriebskennzahlen</b>					
19	Finanzhilfekoeffizient [%]	-1,59	-1,44	0	-1,46	k. V.

zu Sonstige Sichtbare:  
Gewinnabführung nach der Regelung der Finanzbeziehungen.

## 15. Kreditaufnahmen

Nr.	Position in [Tsd. €]	2014	2015	2016	2017	2018
1	Kredit 1	407.631	140.000	66.834	412.045	k. V.
2	Kredit 2	30.000	0	0	0	k. V.

## 1. Betrieb

<b>Name</b> Stadtwerke München GmbH	<b>UA</b>
<b>Rechtsform</b> (einschließlich Zusatz) GmbH	<b>Fachreferat</b> nicht vorhanden
<b>Gemeinnützigkeit</b> nein	<b>Betreuungsreferat</b> Referat für Arbeit und Wirtschaft

## 2. Gesellschafter

<b>Stamm- / Grundkapital:</b>	<b>485.000 [Tsd. €]</b>	<b>Anteile</b>	
<b>Gesellschafter / Eigentümer</b>		<b>[Tsd. €]</b>	<b>%</b>
Landeshauptstadt München		485.000	100

## 3. Vertreter und Organe

Siehe Punkt 5 und 6

## 4. Gegenstand und Aufgaben des Betriebes

Gegenstand des Unternehmens ist die Versorgung der Bevölkerung mit Strom, Gas, Wasser und Wärme, der Betrieb von öffentlichen Verkehrsmitteln und Bädern sowie die Telekommunikation, die Errichtung und Bewirtschaftung von Bauten auf Grundstücken, soweit die Stadtwerke München GmbH Eigentümerin oder Erbbauberechtigte ist, ferner die Erfüllung weiterer damit zusammenhängender öffentlicher Zwecke. Die Stadtwerke besorgen die Abfall- und Klärschlammverbrennung. Bei der Aufgabenerfüllung sind Boden, Wasser und Luft als natürliche Lebensgrundlage zu beschützen und es ist auf möglichst sparsamen Umgang mit Energie und Wasser zu achten. Neben Beschaffung und Verkauf von Energie und Wasser tritt deshalb als gleichberechtigtes Unternehmensziel der Aufbau von Dienstleistungsangeboten, die geeignet sind, die natürlichen Ressourcen zu schonen und deren Verbrauch zu minimieren. (Gesellschaftsvertrag § 2 Abs. 1)

## 5. Bezeichnung der Vertretung

<b>Vertretung</b>	<b>Name</b>	<b>Aufgabe</b>	<b>Bezüge 2017 [Tsd. €]</b>
Geschäftsführung	Dr. Florian Bieberbach	Vorsitzender der Geschäftsführung	504
	Stephan Schwarz	Geschäftsführer Versorgung und Technik (bis 31.01.2017)	121
	Erna-Maria Trixl	Geschäftsführerin Vertrieb (bis 31.03.2017)	353
	Werner Albrecht	Geschäftsführer Personal und Soziales	342
	Ingo Wortmann	Geschäftsführer Verkehr	261
	Helge-Uve Braun	Technischer Geschäftsführer (ab 01.02.2017)	279

zu Dr. Florian Bieberbach:  
Davon Tantieme 136 Tsd. €

zu Stephan Schwarz:  
bis 31.01.2017. Davon Tantieme 98 Tsd. €

zu Erna-Maria Trixl:  
bis 31.03.2017. Davon Tantieme 90 Tsd. €

zu Werner Albrecht:  
Davon Tantieme 87 Tsd. €

zu Ingo Wortmann:  
Davon Tantieme 21 Tsd. €

zu Helge-Uve Braun:  
Davon Tantieme 46 Tsd. €

## 6. Mitglieder der Beschlussorgane

Beschlussorgan	Name - Funktion
Gesellschafterversammlung	-
Aufsichtsrat	Dieter Reiter - Vorsitzender
	Karl Geigenberger - stellvertretender Vorsitzender
	Dr. Ernst Wolowicz -
	Stephanie Jacobs -
	Simone Burger -
	Sabine Krieger -
	Manuel Pretzl -
	Richard Quaas -
	Alexander Reissl -
	Nadine Ackermann - seit 14.07.2017
	Benno Angermaier -
	Gerhard Bernhard - bis 02.05.2017
	Christoph Bieniek - seit 01.10.2017
	Heinrich Birner -
	Elke Eckstein - 14.07.2017 bis 30.09.2017
	Klaus Gegenfurtner - seit 14.07.2017
	Karl Hauck - bis 02.05.2017
	Johann Ramsteiner - bis 02.05.2017
	Franz Schütz -
	Gertraud Wegertseder -
	-

zu Gesellschafterversammlung:  
vgl. Pos. Gesellschafter

## 7. Unterbeteiligungen

Beteiligung an	Kapitalanteil		Ergebnis [Tsd. €]
	[Tsd. €]	[%]	
Austri Raskiftet DA (siehe auch dort)	43.631	60	-1.449
bayernets GmbH (siehe auch dort)	1.548	91,49	31.808
Bayerngas Energy GmbH (siehe auch dort)	22.200	100	-5.593
Bayerngas GmbH (siehe auch dort)	51.062	56,3	9.537
bayernServices GmbH (siehe auch dort)	100	50	98
bayernugs GmbH (siehe auch dort)	100	100	-11.561
DanTysk Offshore Wind GmbH & Co. KG (siehe auch dort)	13	49	89.273
DanTysk Offshore Wind Verwaltungs GmbH (siehe auch dort)	13	49	1
Energie Südbayern GmbH (siehe auch dort)	15.400	50	54.169
eta Energieberatung GmbH (siehe auch dort)	25	100	-369
Gasversorgung Germering GmbH (siehe auch dort)	45	90	783
Gasversorgung Haar GmbH (siehe auch dort)	153	50	363
Gasversorgung Unterschleißheim GmbH & Co. KG (siehe auch dort)	10	49	488
Gasversorgung Unterschleißheim Verwaltungs GmbH (siehe auch dort)	12	49	0
Gehrlicher GmbH & Co. Solarpark Helmeringen KG (siehe auch dort)	1.470	49	939
Gehrlicher GmbH & Co. Solarpark Rothenburg KG (siehe auch dort)	6.000	40	1.373
Gemeinschaftskernkraftwerk Isar 2 GmbH (siehe auch dort)	13	25	3
Global Tech I Offshore Wind GmbH (siehe auch dort)	249	24,9	-4.141
GVI-Gasversorgung Ismaning GmbH (siehe auch dort)	25	49	478
Gwynt y Môr Offshore Windfarm Ltd. (siehe auch dort)	0	30	n. v.
GyM Offshore One Ltd. (siehe auch dort)	276.513	100	9.202
GyM Offshore Three Ltd. (siehe auch dort)	92.199	100	3.055
GyM Offshore Two Ltd. (siehe auch dort)	184.412	100	6.133
Hanse Windkraft GmbH (siehe auch dort)	25	100	n. v.
LHM Services GmbH (siehe auch dort)	25	100	126
Lockstedt-Siestedt II Netzanschluss GbR (siehe auch dort)	93	81,82	2
Marquesado Solar S.L. (siehe auch dort)	32	48,91	26.389
M-net Telekommunikations GmbH (siehe auch dort)	1.594	63,84	-193
Münchener Linien GmbH & Co. KG (siehe auch dort)	76	49	621
Münchener U-Bahn-Bewachungsgesellschaft mbH (siehe auch dort)	13	51	1
Münchener Verkehrsgesellschaft mbH (siehe auch dort)	50.000	100	1.809
Portal München Betriebs-GmbH & Co. KG (siehe auch dort)	6.400	97	-121
Portal München Verwaltungs-GmbH (siehe auch dort)	15	51	0
Praterkraftwerk GmbH (siehe auch dort)	35	70	-15
Sandbank Offshore Wind GmbH (siehe auch dort)	12	49	65.959
Sidensjö Vindkraft AB (siehe auch dort)	11	100	-66.834
Sidensjö Vindkraft Einät AB (siehe auch dort)	5	100	160
Spirit Energy Ltd. (siehe auch dort)	6.443	31	n. v.
Stadtwerke Olching Gasnetz GmbH & Co. KG (siehe auch dort)	10	49	-10
Stadtwerke Olching Gasnetz Verwaltungs GmbH (siehe auch dort)	12	49	0
SWM Bayerische E&P Beteiligungsgesellschaft mbH (siehe auch dort)	1.000	100	3.120
SWM Bayernwind GmbH i. L. (siehe auch dort)	50	50	-4
SWM Erneuerbare Energien Skandinavien GmbH & Co. KG (siehe auch dort)	5	100	-25.099

Beteiligung an	Kapitalanteil		Ergebnis [Tsd. €]
	[Tsd. €]	[%]	
SWM Erneuerbare Energien Verwaltungsgesellschaft mbH (s. a. dort)	25	100	209
SWM Gasbeteiligungs GmbH & Co. KG (siehe auch dort)	25	100	-112.680
SWM Gasbeteiligungs Verwaltungs GmbH (siehe auch dort)	25	100	1
SWM Infrastruktur GmbH & Co. KG (siehe auch dort)	10.200	100	2.753
SWM Infrastruktur Region GmbH (siehe auch dort)	10.000	100	-16.683
SWM Infrastruktur Verwaltungs GmbH (siehe auch dort)	25	100	1
SWM Kundenservice GmbH (siehe auch dort)	100	100	89
SWM Services GmbH (siehe auch dort)	10.000	100	79.243
SWM UK Wind One Ltd. (siehe auch dort)	556.382	100	10.325
SWM Versorgungs GmbH (siehe auch dort)	10.000	100	20.401
SWM Wind Havelland Holding GmbH & Co. KG (siehe auch dort)	8	75	6.300
SWM Wind Havelland Umspannwerk GmbH (siehe auch dort)	26	100	10
SWM Wind Havelland Umspannwerk Holdinggesellschaft Wustermark GmbH & Co. KG (siehe auch dort)	5	100	4
SWM Wind Onshore Frankreich S.A.S. (siehe auch dort)	18.100	100	238
SWM Windpark Havelland GmbH & Co. KG (siehe auch dort)	10.300	100	6.345
SWM 50 MW Windpark Portfolio GmbH & Co. KG (siehe auch dort)	3.950	100	929
unlimited energy GmbH (siehe auch dort)	13	49	-330
UWB Umspannwerk Betriebsgesellschaft Etzin mbH (siehe auch dort)	13	50	n. v.
VVG Verkehrsverwaltungs GmbH (siehe auch dort)	12	49	6
Windparks Gimweiler & Mosberg Infrastruktur GbR (siehe auch dort)	22	33,33	2
wpd europe GmbH (siehe auch dort)	62.700	33	7.984
8 KU GmbH (siehe auch dort)	25	12,5	-26

zu Austri Raskiftet DA (siehe auch dort):

zum Kapitalanteil:

indirekt

zu bayernets GmbH (siehe auch dort):

zum Kapitalanteil:

indirekt

zu Bayerngas Energy GmbH (siehe auch dort):

zum Kapitalanteil:

indirekt

zu Bayerngas GmbH (siehe auch dort):

zum Kapitalanteil:

indirekt

zu bayernugs GmbH (siehe auch dort):

zum Kapitalanteil:

indirekt

zu Gwynt y Môr Offshore Windfarm Ltd. (siehe auch dort):

zum Kapitalanteil:

indirekt

zum Vorjahresergebnis:

Jahresabschluss liegt noch nicht vor

zu GyM Offshore One Ltd. (siehe auch dort):  
zum Kapitalanteil:  
indirekt

zu GyM Offshore Three Ltd. (siehe auch dort):  
zum Kapitalanteil:  
indirekt

zu GyM Offshore Two Ltd. (siehe auch dort):  
zum Kapitalanteil:  
indirekt

zu Hanse Windkraft GmbH (siehe auch dort):  
zum Kapitalanteil:  
Gründung in 2018  
zum Vorjahresergebnis:  
Gründung in 2018

zu LHM Services GmbH (siehe auch dort):  
zum Vorjahresergebnis:  
Ergebnis 2017 vor Gewinnabführung

zu Lockstedt-Siestedt II Netzanschluss GbR (siehe auch dort):  
zum Kapitalanteil:  
indirekt

zu M-net Telekommunikations GmbH (siehe auch dort):  
zum Kapitalanteil:  
indirekt

zu Münchner Verkehrsgesellschaft mbH (siehe auch dort):  
zum Vorjahresergebnis:  
Ergebnis 2017 vor Gewinnabführung

zu Sidensjö Vindkraft Einät AB (siehe auch dort):  
zum Kapitalanteil:  
indirekt

zu Spirit Energy Ltd. (siehe auch dort):  
zum Kapitalanteil:  
indirekt  
zum Vorjahresergebnis:  
es liegt kein Jahresabschluss vor

zu SWM Bayerische E&P Beteiligungsgesellschaft mbH (siehe auch dort):  
zum Kapitalanteil:  
indirekt

zu SWM Infrastruktur GmbH & Co. KG (siehe auch dort):  
zum Vorjahresergebnis:  
Ergebnis 2017 vor Gewinnabführung

zu SWM Infrastruktur Region GmbH (siehe auch dort):  
zum Vorjahresergebnis:  
Ergebnis 2017 vor Verlustübernahme

zu SWM Infrastruktur Verwaltungs GmbH (siehe auch dort):  
zum Vorjahresergebnis:  
Ergebnis 2017 vor Gewinnabführung

zu SWM Kundenservice GmbH (siehe auch dort):  
zum Vorjaheresergebnis:  
Ergebnis 2017 vor Gewinnabführung

zu SWM Services GmbH (siehe auch dort):  
zum Vorjaheresergebnis:  
Ergebnis 2017 vor Gewinnabführung

zu SWM Versorgungs GmbH (siehe auch dort):  
zum Vorjaheresergebnis:  
Ergebnis 2017 vor Gewinnabführung

zu UWB Umspannwerk Betriebsgesellschaft Etzin mbH (siehe auch dort):  
zum Kapitalanteil:  
indirekt  
zum Vorjaheresergebnis:  
Jahresabschluss liegt noch nicht vor

zu Windparks Gimbweiler & Mosberg Infrastruktur GbR (siehe auch dort):  
zum Kapitalanteil:  
indirekt

## 8. Leistungsdaten

Leistungen	2014	2015	2016	2017	2018
Badegäste inkl. Eislaufgäste [Tsd.]	3.618	4.019	3.558	3.559	k. V.
Strom [GWh]	26.843	30.780	29.592	31.995	k. V.
Gas [GWh]	42.280	39.730	38.198	48.067	k. V.

## 9. Beschäftigte

Anzahl	2014	2015	2016	2017	2018
Durchschnittliches Vollzeitäquivalent	4.267	4.261	4.238	4.190	k. V.
davon weiblich [%]		19,97	20,15	20,1	
davon männlich [%]		72,14	71,73	71,43	
davon nicht differenziert [%]	100	7,89	8,12	8,47	
davon schwerbehindert [%]	k. A.	8,85	8,78	9	

zu davon nicht differenziert [%]:  
zu 2015 bis 2017: keine Differenzierung bei Auszubildenden

zu Durchschnittliches Vollzeitäquivalent:  
zu 2014 bis 2017: Angabe in Köpfen; inkl. Saisonarbeitskräfte und Auszubildende

## 10. Bilanzdaten / Vermögensdaten

Nr.	Position in [Tsd. €]	2014	2015	2016	2017	2018
	<b>AKTIVA</b>					
1	Anlagevermögen	8.057.235	8.438.143	8.623.924	8.588.149	
2	Umlaufvermögen	2.333.172	2.131.626	2.007.408	1.570.737	
3	Sonstiges	6.018	6.030	5.677	8.118	
4	<b>Summe Aktiva</b>	<b>10.396.425</b>	<b>10.575.799</b>	<b>10.637.009</b>	<b>10.167.004</b>	<b>k. V.</b>
	<b>PASSIVA</b>					
5	Eigenkapital	5.458.008	5.671.283	5.691.240	5.926.359	
6	Gezeichnetes Kapital	485.000	485.000	485.000	485.000	
7	Rücklagen	4.973.008	5.186.283	5.206.240	5.441.359	
8	Sonstige EK-Posten	0	0	0	0	
9	Gewinn- und Verlustvortrag	0	0	0	0	
10	Ergebnis	0	0	0	0	
11	Rückstellungen	1.933.838	1.979.087	2.196.710	1.836.619	
12	Verbindlichkeiten	2.761.324	2.678.502	2.585.865	2.267.382	
13	Verbindlichkeiten gegenüber Gesellschaftern	145.564	64.445	131.747	138.035	
14	Andere Verbindlichkeiten	2.615.760	2.614.057	2.454.118	2.129.347	
15	Sonstiges	243.255	246.927	163.194	136.644	
16	<b>Summe Passiva</b>	<b>10.396.425</b>	<b>10.575.799</b>	<b>10.637.009</b>	<b>10.167.004</b>	<b>k. V.</b>
	<b>Bilanzkennzahlen</b>					
17	Eigenkapitalquote [%]	52,50	53,63	53,50	58,29	
18	Verschuldungsgrad [%]	47,50	46,37	46,50	41,71	
19	Eigenkapitalverzinsung [%]	0,00	0,00	0,00	0,00	
20	Eigenkapitalverzinsung vor Gewinnabführung / Zuschuss [%]	3,79	0,00	1,76	5,31	



## 11. Daten der Erfolgsrechnung / Haushaltsdaten

Nr.	Position in [Tsd. €]	2014	2015	2016	2017	2018
1	Erlöse/Gebühren/Entgelte	3.104.002	3.155.065	2.759.827	2.872.793	
2	Sonstige Erträge/Einnahmen	187.947	356.538	475.383	682.235	
<b>3</b>	<b>Summe Erträge/Einnahmen</b>	<b>3.291.949</b>	<b>3.511.603</b>	<b>3.235.210</b>	<b>3.555.028</b>	
4	Sachaufwand/-ausgaben	-2.340.879	-2.439.723	-2.035.358	-2.155.097	
5	Personalaufwand/-ausgaben	-243.631	-254.609	-259.593	-256.679	
6	Abschreibungen	-208.852	-206.778	-189.721	-191.964	
8	Sonstiger Aufwand/Ausgaben	-225.262	-144.429	-298.728	-216.116	
<b>9</b>	<b>Summe Aufwand/Ausgaben</b>	<b>-3.018.624</b>	<b>-3.045.539</b>	<b>-2.783.400</b>	<b>-2.819.856</b>	
<b>10</b>	<b>Betriebs-/Haushaltsergebnis</b>	<b>273.325</b>	<b>466.064</b>	<b>451.810</b>	<b>735.172</b>	
11	Finanzergebnis	68.914	-220.614	-200.677	-144.828	
12	Ergebnis der gewöhnlichen Geschäftstätigkeit	342.239	245.450	251.133	590.344	
13	Außerordentliches Ergebnis	0	0			
14	Steuern	-135.229	-245.447	-150.823	-275.366	
15	Zwischenergebnis	207.010	3	100.310	314.978	
16	Aufwendungen aus Gewinnabführung	-207.010	-3	-100.310	-314.978	
17	Zuschüsse der Eigentümer	0	0	0	0	
<b>18</b>	<b>Jahresüberschuss/-fehlbetrag</b>	<b>0</b>	<b>0</b>	<b>0</b>	<b>0</b>	<b>k. V.</b>
	<b>Betriebskennzahlen</b>					
19	Deckungsgrad [%]	109,05	115,30	116,23	126,07	

## 12. Städtische Garantieverpflichtungen

Für die Geschäftsjahre 2013 bis 2017 findet die Regelung der Finanzbeziehungen, wie sie vom Stadtrat am 23.01.2013 beschlossen wurde, Anwendung. Ab dem Geschäftsjahr 2018 findet die Regelung der Finanzbeziehungen, wie sie vom Stadtrat am 23.11.2017 beschlossen wurde, Anwendung.

## 13. Finanzielle Zielvorgaben

Beteiligungsunternehmen "sind unter Beachtung betriebswirtschaftlicher Grundsätze und des Grundsatzes der Sparsamkeit und Wirtschaftlichkeit so zu führen, dass der öffentliche Zweck erfüllt wird." (Art. 95 Abs. 1 Satz 1 GO)

## 14. Finanzhilfedaten

Nr.	Position in [Tsd. €]	2014	2015	2016	2017	2018
	<b>Sichtbare Finanzhilfen (Stadt)</b>					
8	Sonstige Sichtbare	-100.000	-100.000	-3	-100.000	-100.000
<b>9</b>	<b>Summe sichtbare Finanzhilfen (Stadt)</b>	<b>-100.000</b>	<b>-100.000</b>	<b>-3</b>	<b>-100.000</b>	<b>-100.000</b>
	<b>Nicht-sichtbare Finanzhilfen (Stadt)</b>					
15	Sonstiges (s. Erläuterungen)	0	0	0	0	0
<b>16</b>	<b>Summe nicht-sichtbare Finanzhilfen (Stadt)</b>	<b>0</b>	<b>0</b>	<b>0</b>	<b>0</b>	<b>0</b>
<b>17</b>	<b>Gesamtsumme Finanzhilfen Stadt</b>	<b>-100.000</b>	<b>-100.000</b>	<b>-3</b>	<b>-100.000</b>	<b>-100.000</b>
18	Summe Aufwand/Ausgaben	-3.018.624	-3.045.539	-2.783.400	-2.819.856	k. V.
	<b>Betriebskennzahlen</b>					
19	Finanzhilfekoeffizient [%]	-3,31	-3,28	0	-3,55	k. V.

zu Sonstige Sichtbare:  
Gewinnabführung nach der Regelung der Finanzbeziehungen.

**15. Kreditaufnahmen**

Nr.	Position in [Tsd. €]	2014	2015	2016	2017	2018
1	Kredit 1	407.631	140.000	66.834	412.045	k. V.
2	Kredit 2	750.000	1.500.000	1.200.000	800.000	k. V.

## 1. Betrieb

<b>Name</b> 8 KU GmbH		<b>UA</b>
<b>Rechtsform</b> (einschließlich Zusatz) GmbH		<b>Fachreferat</b> nicht vorhanden
<b>Gemeinnützigkeit</b> nein		<b>Betreuungsreferat</b> Referat für Arbeit und Wirtschaft

## 2. Gesellschafter

<b>Stamm- / Grundkapital:</b>	<b>200 [Tsd. €]</b>	
<b>Gesellschafter / Eigentümer</b>	<b>[Tsd. €]</b>	<b>Anteile</b> %
Stadtwerke Hannover AG	25	12,5
MVV Energie AG	25	12,5
RheinEnergie AG	25	12,5
Stadtwerke Leipzig GmbH	25	12,5
HEAG Südhessische Energie AG (HSE)	25	12,5
Mainova AG	25	12,5
N-Ergie Aktiengesellschaft	25	12,5
Stadtwerke München GmbH (siehe auch dort)	25	12,5

## 3. Vertreter und Organe

Siehe Punkt 5 und 6

## 4. Gegenstand und Aufgaben des Betriebes

Gegenstand des Unternehmens ist die Vertretung gemeinsamer politischer Interessen der Gesellschafter gegenüber politischen Institutionen oder sonstigen natürlichen oder juristischen Personen durch Erstellung von energiepolitischen Analysen und Positionspapieren wie auch Durchführung von Veranstaltungen.

## 5. Bezeichnung der Vertretung

<b>Vertretung</b>	<b>Name</b>	<b>Aufgabe</b>	<b>Bezüge 2017</b> [Tsd. €]
Geschäftsführung	Dr. Matthias Dümpelmann	Gesamtgeschäftsführung	

Basierend auf Art. 94 Abs. 3 GO i. V. m. §§ 285 Nr. 9a, 286 Abs. 4 HGB wurde die Angabe der Bezüge vom Geschäftsführer verweigert.

## 6. Mitglieder der Beschlussorgane

<b>Beschlussorgan</b>	<b>Name - Funktion</b>
Gesellschafterversammlung	-
	-

zu Gesellschafterversammlung:  
vgl. Pos. Gesellschafter

## 7. Unterbeteiligungen

keine

## 8. Leistungsdaten

Leistungen	2014	2015	2016	2017	2018
nicht ausgewiesen					

Zur Ausnahme der Datenlieferung siehe Beschluss des Ausschusses für Arbeit und Wirtschaft vom 01.03.2011 (SB).

## 9. Beschäftigte

Anzahl	2014	2015	2016	2017	2018
Durchschnittliches Vollzeitäquivalent					
davon weiblich [%]					
davon männlich [%]					
davon nicht differenziert [%]					
davon schwerbehindert [%]					

Zur Ausnahme der Datenlieferung siehe Beschluss des Ausschusses für Arbeit und Wirtschaft vom 01.03.2011 (SB).

## 10. Bilanzdaten / Vermögensdaten

Nr.	Position in [Tsd. €]	2014	2015	2016	2017	2018
	<b>AKTIVA</b>					
1	Anlagevermögen					
2	Umlaufvermögen					
3	Sonstiges					
4	<b>Summe Aktiva</b>					
	<b>PASSIVA</b>					
5	Eigenkapital					
6	Gezeichnetes Kapital					
7	Rücklagen					
8	Sonstige EK-Posten					
9	Gewinn- und Verlustvortrag					
10	Ergebnis					
11	Rückstellungen					
12	Verbindlichkeiten					
13	Verbindlichkeiten gegenüber Gesellschaftern					
14	Andere Verbindlichkeiten					
15	Sonstiges					
16	<b>Summe Passiva</b>					
	<b>Bilanzkennzahlen</b>					
17	Eigenkapitalquote [%]					
18	Verschuldungsgrad [%]					
19	Eigenkapitalverzinsung [%]					

Zur Ausnahme der Datenlieferung siehe Beschluss des Ausschusses für Arbeit und Wirtschaft vom 01.03.2011 (SB).

## 11. Daten der Erfolgsrechnung / Haushaltsdaten

Nr.	Position in [Tsd. €]	2014	2015	2016	2017	2018
1	Erlöse/Gebühren/Entgelte					
2	Sonstige Erträge/Einnahmen		6	6		2
<b>3</b>	<b>Summe Erträge/Einnahmen</b>		<b>6</b>	<b>6</b>		<b>2</b>
4	Sachaufwand/-ausgaben					
5	Personalaufwand/-ausgaben					
6	Abschreibungen					
8	Sonstiger Aufwand/Ausgaben	-7			-26	
<b>9</b>	<b>Summe Aufwand/Ausgaben</b>	<b>-7</b>			<b>-26</b>	
<b>10</b>	<b>Betriebs-/Haushaltsergebnis</b>	<b>-7</b>	<b>6</b>	<b>6</b>	<b>-26</b>	<b>2</b>
12	Ergebnis der gewöhnlichen Geschäftstätigkeit	-7	6	6	-26	2
14	Steuern					
15	Zwischenergebnis	-7	6	6	-26	2
16	Aufwendungen aus Gewinnabführung					
<b>18</b>	<b>Jahresüberschuss/-fehlbetrag</b>	<b>-7</b>	<b>6</b>	<b>6</b>	<b>-26</b>	<b>2</b>
	<b>Betriebskennzahlen</b>					
19	Deckungsgrad [%]	0,00			0,00	

Zur Ausnahme der Datenlieferung siehe Beschluss des Ausschusses für Arbeit und Wirtschaft vom 01.03.2011 (SB).

zu Sonstige Erträge/Einnahmen:

zu 2015, 2016, 2018: Bei dieser Position handelt es sich um das wirtschaftliche Ergebnis.

zu Sonstiger Aufwand/Ausgaben:

zu 2014, 2017: Bei dieser Position handelt es sich um das wirtschaftliche Ergebnis.

## 12. Städtische Garantieverpflichtungen

keine

## 13. Finanzielle Zielvorgaben

keine

## 14. Finanzhilfedaten

Dieser Betrieb erhält von der Landeshauptstadt München keine Finanzhilfen.

## 15. Kreditaufnahmen

Nr.	Position in [Tsd. €]	2014	2015	2016	2017	2018
1	Kredit 1	0	0	0	0	0

## 1. Betrieb

<b>Name bayernets GmbH</b>		<b>UA</b>
<b>Rechtsform</b> (einschließlich Zusatz) GmbH	<b>Fachreferat</b> nicht vorhanden	
<b>Gemeinnützigkeit</b> nein	<b>Betreuungsreferat</b> Referat für Arbeit und Wirtschaft	

## 2. Gesellschafter

<b>Stamm- / Grundkapital:</b>	<b>1.692 [Tsd. €]</b>	
<b>Gesellschafter / Eigentümer</b>	<b>[Tsd. €]</b>	<b>%</b>
Bayerngas GmbH (siehe auch dort)	1.000	59,09
Stadtwerke München GmbH (siehe auch dort)	548	32,4
Stadtwerke Augsburg Holding GmbH	144	8,51

## 3. Vertreter und Organe

Siehe Punkt 5 und 6

## 4. Gegenstand und Aufgaben des Betriebes

Gegenstand des Unternehmens ist der Transport von Gas auf eigene und fremde Rechnung, einschließlich aller damit verbundenen technischen, finanziellen und kaufmännischen Dienstleistungen, die Vermittlung solcher Geschäfte sowie der Betrieb, die Pacht, der Erwerb, die Vermarktung, die Nutzung und der Ausbau von Netzanlagen und sonstigen Transport- und Verteilungssystemen für Gas und von Anlagen der Informationsübertragung, die Beschaffung von Ausgleichsleistungen sowie die Erbringung und Vermarktung von Dienstleistungen auf diesen Gebieten.

## 5. Bezeichnung der Vertretung

<b>Vertretung</b>	<b>Name</b>	<b>Aufgabe</b>	<b>Bezüge 2017 [Tsd. €]</b>
Geschäftsführung	Rainer Dumke	Geschäftsführer	
	Dr. Matthias Jenn	Geschäftsführer	

Basierend auf Art. 94 Abs. 3 GO i. V. m. §§ 285 Nr. 9a, 286 Abs. 4 HGB wurde die Angabe der Bezüge von den Geschäftsführern verweigert.

## 6. Mitglieder der Beschlussorgane

Beschlussorgan	Name - Funktion
Gesellschafterversammlung	-
Aufsichtsrat	Günter Bauer - Vorsitzender
	Heinz Meyr - Vorsitzender
	Dr. Thomas Meerpohl - stellvertretender Vorsitzender
	Dr. Rudolf Starzer -
	Alfred Müllner -
	Andreas Rau -
	Martin Balhuber -
-	-

zu Gesellschafterversammlung:  
vgl. Pos. 1 Gesellschafter

zu Günter Bauer:  
Mitglied seit 01.06.2017; Vorsitzender seit 22.09.2017

zu Heinz Meyr:  
bis 08.08.2017, seitdem nicht mehr Mitglied

zu Dr. Thomas Meerpohl:  
Mitglied seit 12.05.2017; stellv. Vorsitzender seit 22.09.2017

zu Dr. Rudolf Starzer:  
stellv. Vorsitzender bis 08.08.2017; Vorsitzender vom 08.08. bis 22.09.2017

zu Alfred Müllner:  
seit 17.08.2017

zu Andreas Rau:  
seit 17.08.2017

zu Martin Balhuber:  
bis 01.06.2017

## 7. Unterbeteiligungen

Beteiligung an	Kapitalanteil		Ergebnis [Tsd. €]
	[Tsd. €]	[%]	
NetConnect Germany GmbH & Co. KG (siehe auch dort)	900	18	0
NetConnect Germany Management GmbH (siehe auch dort)	9	18	3
PRISMA European Capacity Platform GmbH (ehem. trac-x Transport Capacity Exchange GmbH)	3	1,33	k. A.



## 8. Leistungsdaten

Bei den Daten für 2017 handelt es sich um Zahlen aus einem vorläufigen Jahresabschluss.

Leistungen	2014	2015	2016	2017	2018
nicht ausgewiesen					

Zur Ausnahme der Datenlieferung siehe Beschluss des Ausschusses für Arbeit und Wirtschaft vom 01.03.2011 (SB).

## 9. Beschäftigte

Bei den Daten für 2017 handelt es sich um Zahlen aus einem vorläufigen Jahresabschluss.

Anzahl	2014	2015	2016	2017	2018
Durchschnittliches Vollzeitäquivalent					
davon weiblich [%]					
davon männlich [%]					
davon nicht differenziert [%]					
davon schwerbehindert [%]					

Zur Ausnahme der Datenlieferung siehe Beschluss des Ausschusses für Arbeit und Wirtschaft vom 01.03.2011 (SB).

## 10. Bilanzdaten / Vermögensdaten

Bei den Daten für 2017 handelt es sich um Zahlen aus einem vorläufigen Jahresabschluss.

Nr.	Position in [Tsd. €]	2014	2015	2016	2017	2018
	<b>AKTIVA</b>					
1	Anlagevermögen					
2	Umlaufvermögen					
3	Sonstiges					
<b>4</b>	<b>Summe Aktiva</b>					
	<b>PASSIVA</b>					
5	Eigenkapital					
6	Gezeichnetes Kapital					
7	Rücklagen					
11	Rückstellungen					
12	Verbindlichkeiten					
13	Verbindlichkeiten gegenüber Gesellschaftern					
14	Andere Verbindlichkeiten					
15	Sonstiges					
<b>16</b>	<b>Summe Passiva</b>					
	<b>Bilanzkennzahlen</b>					
17	Eigenkapitalquote [%]					
18	Verschuldungsgrad [%]					
19	Eigenkapitalverzinsung [%]					
20	Eigenkapitalverzinsung vor Gewinnabführung / Zuschuss [%]					

Zur Ausnahme der Datenlieferung siehe Beschluss des Ausschusses für Arbeit und Wirtschaft vom 01.03.2011 (SB).

**11. Daten der Erfolgsrechnung / Haushaltsdaten**

Bei den Daten für 2017 handelt es sich um Zahlen aus einem vorläufigen Jahresabschluss.

Nr.	Position in [Tsd. €]	2014	2015	2016	2017	2018
1	Erlöse/Gebühren/Entgelte					
2	Sonstige Erträge/Einnahmen	23.939	19.933	21.943	31.808	23.826
<b>3</b>	<b>Summe Erträge/Einnahmen</b>	<b>23.939</b>	<b>19.933</b>	<b>21.943</b>	<b>31.808</b>	<b>23.826</b>
4	Sachaufwand/-ausgaben					
5	Personalaufwand/-ausgaben					
8	Sonstiger Aufwand/Ausgaben					
<b>9</b>	<b>Summe Aufwand/Ausgaben</b>					
<b>10</b>	<b>Betriebs-/Haushaltsergebnis</b>	<b>23.939</b>	<b>19.933</b>	<b>21.943</b>	<b>31.808</b>	<b>23.826</b>
11	Finanzergebnis					
12	Ergebnis der gewöhnlichen Geschäftstätigkeit	23.939	19.933	21.943	31.808	23.826
14	Steuern					
15	Zwischenergebnis	23.939	19.933	21.943	31.808	23.826
16	Aufwendungen aus Gewinnabführung	-23.939	-19.933	-21.943	-31.808	-24.585
17	Zuschüsse der Eigentümer					
<b>18</b>	<b>Jahresüberschuss/-fehlbetrag</b>	<b>0</b>	<b>0</b>	<b>0</b>	<b>0</b>	<b>-759</b>
	<b>Betriebskennzahlen</b>					
19	Deckungsgrad [%]					

Zur Ausnahme der Datenlieferung siehe Beschluss des Ausschusses für Arbeit und Wirtschaft vom 01.03.2011 (SB).

zu Aufwendungen aus Gewinnabführung:  
Ergebnisabführungsvertrag

zu Sonstige Erträge/Einnahmen:  
Bei dieser Position handelt es sich um das wirtschaftliche Ergebnis.

**12. Städtische Garantieverpflichtungen**

keine

**13. Finanzielle Zielvorgaben**

keine

**14. Finanzhilfedaten**

Dieser Betrieb erhält von der Landeshauptstadt München keine Finanzhilfen.

**15. Kreditaufnahmen**

Bei den Daten für 2017 handelt es sich um Zahlen aus einem vorläufigen Jahresabschluss.

Nr.	Position in [Tsd. €]	2014	2015	2016	2017	2018
1	Kredit 1	0	0	0	30.000	0
2	Kredit 2			0	0	140.100

## 1. Betrieb

<b>Name</b> NetConnect Germany GmbH & Co. KG		<b>UA</b>
<b>Rechtsform</b> (einschließlich Zusatz) GmbH & Co. KG		<b>Fachreferat</b> nicht vorhanden
<b>Gemeinnützigkeit</b> nein		<b>Betreuungsreferat</b> Referat für Arbeit und Wirtschaft

## 2. Gesellschafter

<b>Stamm- / Grundkapital:</b>	<b>5.000 [Tsd. €]</b>	
<b>Gesellschafter / Eigentümer</b>	<b>[Tsd. €]</b>	<b>%</b>
Open Grid Europe GmbH (ehemals E.ON Gastransport GmbH)	1.750	35
bayernets GmbH (siehe auch dort)	900	18
GRTGaz Deutschland GmbH	500	10
Thyssengas GmbH	850	17
terranets bw GmbH	500	10
Fluxys TENP GmbH	500	10
7) NetConnect Germany Management GmbH (siehe auch dort)	0	0

zu 7: Komplementär

## 3. Vertreter und Organe

Siehe Punkt 5 und 6

## 4. Gegenstand und Aufgaben des Betriebes

Das Tätigkeitsgebiet der Gesellschaft ist das Bilanzkreismanagement, die Beschaffung und Veräußerung von Regelenergie und die Abrechnung von Ausgleichsenergie, die Biogaskostenwälzung, die Bereitstellung und der Betrieb eines virtuellen Handlungspunktes im Wege von Dienstleistungsverträgen für die Gesellschafter und auch für andere Fernleitungsnetzbetreiber sowie der Betrieb einer Marktgebietsinformationsplattform und eines Bilanzzonenportals für das gemeinsame Marktgebiet bestehend aus den Marktgebieten der Gesellschafter und ggf. weiterer Netzbetreiber.

## 5. Bezeichnung der Vertretung

<b>Vertretung</b>	<b>Name</b>	<b>Aufgabe</b>	<b>Bezüge 2017 [Tsd. €]</b>
Geschäftsführung	NetConnect Germany Management GmbH		

Basierend auf Art. 94 Abs. 3 GO i. V. m. §§ 285 Nr. 9a, 286 Abs. 4 HGB wurde die Angabe der Bezüge von den Geschäftsführern verweigert.

zu NetConnect Germany Management GmbH:  
Geschäftsführung und Vertretung durch persönlich haftende Gesellschafterin

**6. Mitglieder der Beschlussorgane**

Beschlussorgan	Name - Funktion
Gesellschafterversammlung	-
	-

zu Gesellschafterversammlung:  
vgl. Pos. 1 Gesellschafter

**7. Unterbeteiligungen**

keine

**8. Leistungsdaten**

Bei den Daten für 2017 handelt es sich um Zahlen aus einem vorläufigen Jahresabschluss.

Leistungen	2014	2015	2016	2017	2018
nicht ausgewiesen					

Zur Ausnahme der Datenlieferung siehe Beschluss des Ausschusses für Arbeit und Wirtschaft vom 01.03.2011 (SB).

**9. Beschäftigte**

Bei den Daten für 2017 handelt es sich um Zahlen aus einem vorläufigen Jahresabschluss.

Anzahl	2014	2015	2016	2017	2018
Durchschnittliches Vollzeitäquivalent					
davon weiblich [%]					
davon männlich [%]					
davon nicht differenziert [%]					
davon schwerbehindert [%]					

Zur Ausnahme der Datenlieferung siehe Beschluss des Ausschusses für Arbeit und Wirtschaft vom 01.03.2011 (SB).

## 10. Bilanzdaten / Vermögensdaten

Bei den Daten für 2017 handelt es sich um Zahlen aus einem vorläufigen Jahresabschluss.

Nr.	Position in [Tsd. €]	2014	2015	2016	2017	2018
	<b>AKTIVA</b>					
1	Anlagevermögen					
2	Umlaufvermögen					
3	Sonstiges					
<b>4</b>	<b>Summe Aktiva</b>					
	<b>PASSIVA</b>					
5	Eigenkapital					
6	Gezeichnetes Kapital					
9	Gewinn- und Verlustvortrag					
10	Ergebnis					
11	Rückstellungen					
12	Verbindlichkeiten					
13	Verbindlichkeiten gegenüber Gesellschaftern					
14	Andere Verbindlichkeiten					
15	Sonstiges					
<b>16</b>	<b>Summe Passiva</b>					
	<b>Bilanzkennzahlen</b>					
17	Eigenkapitalquote [%]					
18	Verschuldungsgrad [%]					
19	Eigenkapitalverzinsung [%]					
20	Eigenkapitalverzinsung vor Gewinnabführung / Zuschuss [%]					

Zur Ausnahme der Datenlieferung siehe Beschluss des Ausschusses für Arbeit und Wirtschaft vom 01.03.2011 (SB).

**11. Daten der Erfolgsrechnung / Haushaltsdaten**

Bei den Daten für 2017 handelt es sich um Zahlen aus einem vorläufigen Jahresabschluss.

Nr.	Position in [Tsd. €]	2014	2015	2016	2017	2018
1	Erlöse/Gebühren/Entgelte					
2	Sonstige Erträge/Einnahmen	0	0	0	0	0
<b>3</b>	<b>Summe Erträge/Einnahmen</b>	<b>0</b>	<b>0</b>	<b>0</b>	<b>0</b>	<b>0</b>
4	Sachaufwand/-ausgaben					
5	Personalaufwand/-ausgaben					
6	Abschreibungen					
8	Sonstiger Aufwand/Ausgaben					
<b>9</b>	<b>Summe Aufwand/Ausgaben</b>					
<b>10</b>	<b>Betriebs-/Haushaltsergebnis</b>	<b>0</b>	<b>0</b>	<b>0</b>	<b>0</b>	<b>0</b>
11	Finanzergebnis					
12	Ergebnis der gewöhnlichen Geschäftstätigkeit	0	0	0	0	0
13	Außerordentliches Ergebnis					
14	Steuern					
15	Zwischenergebnis	0	0	0	0	0
16	Aufwendungen aus Gewinnabführung					
<b>18</b>	<b>Jahresüberschuss/-fehlbetrag</b>	<b>0</b>	<b>0</b>	<b>0</b>	<b>0</b>	<b>0</b>
	<b>Betriebskennzahlen</b>					
19	Deckungsgrad [%]					

Zur Ausnahme der Datenlieferung siehe Beschluss des Ausschusses für Arbeit und Wirtschaft vom 01.03.2011 (SB).

zu Sonstige Erträge/Einnahmen:  
Jahresergebnis lt. Jahresabschluss und Prüfungsbericht

**12. Städtische Garantieverpflichtungen**

keine

**13. Finanzielle Zielvorgaben**

keine

**14. Finanzhilfedaten**

Dieser Betrieb erhält von der Landeshauptstadt München keine Finanzhilfen.

**15. Kreditaufnahmen**

Bei den Daten für 2017 handelt es sich um Zahlen aus einem vorläufigen Jahresabschluss.

Nr.	Position in [Tsd. €]	2014	2015	2016	2017	2018
1	Kredit 1	0	0	0	0	0

## 1. Betrieb

<b>Name</b> NetConnect Germany Management GmbH		<b>UA</b>
<b>Rechtsform</b> (einschließlich Zusatz) GmbH	<b>Fachreferat</b> nicht vorhanden	
<b>Gemeinnützigkeit</b> nein	<b>Betreuungsreferat</b> Referat für Arbeit und Wirtschaft	

## 2. Gesellschafter

<b>Stamm- / Grundkapital:</b>	<b>50 [Tsd. €]</b>	
<b>Gesellschafter / Eigentümer</b>	<b>[Tsd. €]</b>	<b>Anteile</b> %
Open Grid Europe GmbH (ehemals E.ON Gastransport GmbH)	18	35
bayernets GmbH (siehe auch dort)	9	18
GRTGaz Deutschland GmbH	5	10
Thyssengas GmbH	9	17
terranets bw GmbH	5	10
Fluxys TENP GmbH	5	10

## 3. Vertreter und Organe

Siehe Punkt 5 und 6

## 4. Gegenstand und Aufgaben des Betriebes

Verwaltung des eigenen Vermögens sowie die Beteiligung als persönlich haftende und geschäftsführende Gesellschafterin der NetConnect Germany GmbH & Co. KG

## 5. Bezeichnung der Vertretung

<b>Vertretung</b>	<b>Name</b>	<b>Aufgabe</b>	<b>Bezüge 2017</b> [Tsd. €]
Geschäftsführung	Torsten Frank	Geschäftsführer	
	Dr. Thomas Becker	Geschäftsführer	

Basierend auf Art. 94 Abs. 3 GO i. V. m. §§ 285 Nr. 9a, 286 Abs. 4 HGB wurde die Angabe der Bezüge von den Geschäftsführern verweigert.

## 6. Mitglieder der Beschlussorgane

<b>Beschlussorgan</b>	<b>Name - Funktion</b>
Gesellschafterversammlung	-
	-

zu Gesellschafterversammlung:  
vgl. Pos. 1 Gesellschafter



## 7. Unterbeteiligungen

keine

## 8. Leistungsdaten

Bei den Daten für 2017 handelt es sich um Zahlen aus einem vorläufigen Jahresabschluss.

Leistungen	2014	2015	2016	2017	2018
nicht ausgewiesen					

Zur Ausnahme der Datenlieferung siehe Beschluss des Ausschusses für Arbeit und Wirtschaft vom 01.03.2011 (SB).

## 9. Beschäftigte

Bei den Daten für 2017 handelt es sich um Zahlen aus einem vorläufigen Jahresabschluss.

Anzahl	2014	2015	2016	2017	2018
Durchschnittliches Vollzeitäquivalent					
davon nicht differenziert [%]					

Zur Ausnahme der Datenlieferung siehe Beschluss des Ausschusses für Arbeit und Wirtschaft vom 01.03.2011 (SB).

## 10. Bilanzdaten / Vermögensdaten

Bei den Daten für 2017 handelt es sich um Zahlen aus einem vorläufigen Jahresabschluss.

Nr.	Position in [Tsd. €]	2014	2015	2016	2017	2018
	<b>AKTIVA</b>					
1	Anlagevermögen					
2	Umlaufvermögen					
3	Sonstiges					
<b>4</b>	<b>Summe Aktiva</b>					
	<b>PASSIVA</b>					
5	Eigenkapital					
6	Gezeichnetes Kapital					
9	Gewinn- und Verlustvortrag					
10	Ergebnis					
11	Rückstellungen					
12	Verbindlichkeiten					
14	Andere Verbindlichkeiten					
15	Sonstiges					
<b>16</b>	<b>Summe Passiva</b>					
	<b>Bilanzkennzahlen</b>					
17	Eigenkapitalquote [%]					
18	Verschuldungsgrad [%]					
19	Eigenkapitalverzinsung [%]					
20	Eigenkapitalverzinsung vor Gewinnabführung / Zuschuss [%]					

Zur Ausnahme der Datenlieferung siehe Beschluss des Ausschusses für Arbeit und Wirtschaft vom 01.03.2011 (SB).

**11. Daten der Erfolgsrechnung / Haushaltsdaten**

Bei den Daten für 2017 handelt es sich um Zahlen aus einem vorläufigen Jahresabschluss.

Nr.	Position in [Tsd. €]	2014	2015	2016	2017	2018
1	Erlöse/Gebühren/Entgelte					
2	Sonstige Erträge/Einnahmen	3	3	3	3	0
<b>3</b>	<b>Summe Erträge/Einnahmen</b>	<b>3</b>	<b>3</b>	<b>3</b>	<b>3</b>	<b>0</b>
4	Sachaufwand/-ausgaben					
8	Sonstiger Aufwand/Ausgaben					
<b>9</b>	<b>Summe Aufwand/Ausgaben</b>					
<b>10</b>	<b>Betriebs-/Haushaltsergebnis</b>	<b>3</b>	<b>3</b>	<b>3</b>	<b>3</b>	<b>0</b>
12	Ergebnis der gewöhnlichen Geschäftstätigkeit	3	3	3	3	0
15	Zwischenergebnis	3	3	3	3	0
16	Aufwendungen aus Gewinnabführung	0	0	0	0	0
17	Zuschüsse der Eigentümer	0	0	0	0	0
<b>18</b>	<b>Jahresüberschuss/-fehlbetrag</b>	<b>3</b>	<b>3</b>	<b>3</b>	<b>3</b>	<b>0</b>
	<b>Betriebskennzahlen</b>					
19	Deckungsgrad [%]					

Zur Ausnahme der Datenlieferung siehe Beschluss des Ausschusses für Arbeit und Wirtschaft vom 01.03.2011 (SB).

zu Sonstige Erträge/Einnahmen:

Bei dieser Position handelt es sich um das wirtschaftliche Ergebnis.

**12. Städtische Garantieverpflichtungen**

keine

**13. Finanzielle Zielvorgaben**

keine

**14. Finanzhilfedaten**

Dieser Betrieb erhält von der Landeshauptstadt München keine Finanzhilfen.

**15. Kreditaufnahmen**

Bei den Daten für 2017 handelt es sich um Zahlen aus einem vorläufigen Jahresabschluss.

Nr.	Position in [Tsd. €]	2014	2015	2016	2017	2018
1	Kredit 1	0	0	0	0	0

## 1. Betrieb

<b>Name</b> DanTysk Offshore Wind GmbH & Co. KG		<b>UA</b>
<b>Rechtsform</b> (einschließlich Zusatz) GmbH & Co. KG		<b>Fachreferat</b> nicht vorhanden
<b>Gemeinnützigkeit</b> nein		<b>Betreuungsreferat</b> Referat für Arbeit und Wirtschaft

## 2. Gesellschafter

<b>Stamm- / Grundkapital:</b>	<b>26 [Tsd. €]</b>	
<b>Gesellschafter / Eigentümer</b>	<b>[Tsd. €]</b>	<b>Anteile</b> <b>%</b>
Vattenfall Europe Windkraft GmbH	13	51
Stadtwerke München GmbH (siehe auch dort)	13	49
DanTysk Offshore Wind Verwaltungs GmbH (siehe auch dort)	0	0

## 3. Vertreter und Organe

Siehe Punkt 5 und 6

## 4. Gegenstand und Aufgaben des Betriebes

Gegenstand des Unternehmens ist die Planung, die Errichtung und der Betrieb des Offshore Windenergieparks "DanTysk" in der Ausschließlichen Wirtschaftszone der Bundesrepublik Deutschland.

## 5. Bezeichnung der Vertretung

<b>Vertretung</b>	<b>Name</b>	<b>Aufgabe</b>	<b>Bezüge 2017</b> <b>[Tsd. €]</b>
Geschäftsführung	Erik Hiensch	Geschäftsführer	
	Christian Moldan	Geschäftsführer	

Basierend auf Art. 94 Abs. 3 GO i. V. m. §§ 285 Nr. 9a, 286 Abs. 4 HGB wurde die Angabe der Bezüge von den Geschäftsführern verweigert.

## 6. Mitglieder der Beschlussorgane

<b>Beschlussorgan</b>	<b>Name - Funktion</b>
Gesellschafterversammlung	-
	-

zu Gesellschafterversammlung:  
vgl. Pos. Gesellschafter

## 7. Unterbeteiligungen

keine

## 8. Leistungsdaten

Leistungen	2014	2015	2016	2017	2018
nicht ausgewiesen					

Zur Ausnahme der Datenlieferung siehe Beschluss des Ausschusses für Arbeit und Wirtschaft vom 01.03.2011 (SB).

## 9. Beschäftigte

Anzahl	2014	2015	2016	2017	2018
Durchschnittliches Vollzeitäquivalent					
davon nicht differenziert [%]					

Zur Ausnahme der Datenlieferung siehe Beschluss des Ausschusses für Arbeit und Wirtschaft vom 01.03.2011 (SB).

## 10. Bilanzdaten / Vermögensdaten

Nr.	Position in [Tsd. €]	2014	2015	2016	2017	2018
	<b>AKTIVA</b>					
3	Sonstiges					
4	<b>Summe Aktiva</b>					
	<b>PASSIVA</b>					
15	Sonstiges					
16	<b>Summe Passiva</b>					
	<b>Bilanzkennzahlen</b>					

Zur Ausnahme der Datenlieferung siehe Beschluss des Ausschusses für Arbeit und Wirtschaft vom 01.03.2011 (SB).

## 11. Daten der Erfolgsrechnung / Haushaltsdaten

Nr.	Position in [Tsd. €]	2014	2015	2016	2017	2018
2	Sonstige Erträge/Einnahmen	112.881	61.601	102.455	89.273	95.065
<b>3</b>	<b>Summe Erträge/Einnahmen</b>	<b>112.881</b>	<b>61.601</b>	<b>102.455</b>	<b>89.273</b>	<b>95.065</b>
8	Sonstiger Aufwand/Ausgaben					
<b>9</b>	<b>Summe Aufwand/Ausgaben</b>					
<b>10</b>	<b>Betriebs-/Haushaltsergebnis</b>	<b>112.881</b>	<b>61.601</b>	<b>102.455</b>	<b>89.273</b>	<b>95.065</b>
12	Ergebnis der gewöhnlichen Geschäftstätigkeit	112.881	61.601	102.455	89.273	95.065
15	Zwischenergebnis	112.881	61.601	102.455	89.273	95.065
<b>18</b>	<b>Jahresüberschuss/-fehlbetrag</b>	<b>112.881</b>	<b>61.601</b>	<b>102.455</b>	<b>89.273</b>	<b>95.065</b>
	<b>Betriebskennzahlen</b>					
19	Deckungsgrad [%]					

Zur Ausnahme der Datenlieferung siehe Beschluss des Ausschusses für Arbeit und Wirtschaft vom 01.03.2011 (SB).

zu Sonstige Erträge/Einnahmen:

Bei dieser Position handelt es sich um das wirtschaftliche Ergebnis.

## 12. Städtische Garantieverpflichtungen

keine

## 13. Finanzielle Zielvorgaben

keine

## 14. Finanzhilfedaten

Dieser Betrieb erhält von der Landeshauptstadt München keine Finanzhilfen.

## 15. Kreditaufnahmen

Nr.	Position in [Tsd. €]	2014	2015	2016	2017	2018
1	Kredit 1	0	0	0	0	0

## 1. Betrieb

<b>Name</b> DanTysk Offshore Wind Verwaltungs GmbH		<b>UA</b>
<b>Rechtsform</b> (einschließlich Zusatz) GmbH		<b>Fachreferat</b> nicht vorhanden
<b>Gemeinnützigkeit</b> nein		<b>Betreuungsreferat</b> Referat für Arbeit und Wirtschaft

## 2. Gesellschafter

<b>Stamm- / Grundkapital:</b>	<b>26 [Tsd. €]</b>	
<b>Gesellschafter / Eigentümer</b>	<b>[Tsd. €]</b>	<b>%</b>
Vattenfall Europe Windkraft GmbH	13	51
Stadtwerke München GmbH (siehe auch dort)	13	49

## 3. Vertreter und Organe

Siehe Punkt 5 und 6

## 4. Gegenstand und Aufgaben des Betriebes

Gegenstand des Unternehmens ist die Geschäftsführung und Übernahme der Stellung als persönlich haftender Gesellschafter in der DanTysk Offshore Wind GmbH & Co. KG.

## 5. Bezeichnung der Vertretung

<b>Vertretung</b>	<b>Name</b>	<b>Aufgabe</b>	<b>Bezüge 2017 [Tsd. €]</b>
Geschäftsführung	Erik Hiensch	Geschäftsführer	
	Christian Moldan	Geschäftsführer	

Basierend auf Art. 94 Abs. 3 GO i. V. m. §§ 285 Nr. 9a, 286 Abs. 4 HGB wurde die Angabe der Bezüge von den Geschäftsführern verweigert.

## 6. Mitglieder der Beschlussorgane

<b>Beschlussorgan</b>	<b>Name - Funktion</b>
Gesellschafterversammlung	-
	-

zu Gesellschafterversammlung:  
vgl. Pos. Gesellschafter

## 7. Unterbeteiligungen

keine

## 8. Leistungsdaten

Leistungen	2014	2015	2016	2017	2018
nicht ausgewiesen					

Zur Ausnahme der Datenlieferung siehe Beschluss des Ausschusses für Arbeit und Wirtschaft vom 01.03.2011 (SB).

## 9. Beschäftigte

Anzahl	2014	2015	2016	2017	2018
Durchschnittliches Vollzeitäquivalent					
davon nicht differenziert [%]					

Zur Ausnahme der Datenlieferung siehe Beschluss des Ausschusses für Arbeit und Wirtschaft vom 01.03.2011 (SB).

## 10. Bilanzdaten / Vermögensdaten

Nr.	Position in [Tsd. €]	2014	2015	2016	2017	2018
	<b>AKTIVA</b>					
3	Sonstiges					
4	<b>Summe Aktiva</b>					
	<b>PASSIVA</b>					
15	Sonstiges					
16	<b>Summe Passiva</b>					
	<b>Bilanzkennzahlen</b>					

Zur Ausnahme der Datenlieferung siehe Beschluss des Ausschusses für Arbeit und Wirtschaft vom 01.03.2011 (SB).

## 11. Daten der Erfolgsrechnung / Haushaltsdaten

Nr.	Position in [Tsd. €]	2014	2015	2016	2017	2018
2	Sonstige Erträge/Einnahmen			0	1	0
3	<b>Summe Erträge/Einnahmen</b>			0	1	0
10	<b>Betriebs-/Haushaltsergebnis</b>			0	1	0
12	Ergebnis der gewöhnlichen Geschäftstätigkeit			0	1	0
15	Zwischenergebnis			0	1	0
18	<b>Jahresüberschuss/-fehlbetrag</b>			0	1	0
	<b>Betriebskennzahlen</b>					

Zur Ausnahme der Datenlieferung siehe Beschluss des Ausschusses für Arbeit und Wirtschaft vom 01.03.2011 (SB).



zu Betriebs-/Haushaltsergebnis:

zu 2016: Bei dieser Position handelt es sich um das wirtschaftliche Ergebnis i.H.v. 456 € (Rundung auf Tsd. €).

zu Sonstige Erträge/Einnahmen:

zu 2016: Bei dieser Position handelt es sich um das wirtschaftliche Ergebnis i.H.v. 456 € (Rundung auf Tsd. €).

zu 2017, 2018: Bei dieser Position handelt es sich um das wirtschaftliche Ergebnis.

zu Zwischenergebnis:

zu 2016: Bei dieser Position handelt es sich um das wirtschaftliche Ergebnis i.H.v. 456 € (Rundung auf Tsd. €).

## 12. Städtische Garantieverpflichtungen

Keine

## 13. Finanzielle Zielvorgaben

Keine

## 14. Finanzhilfedaten

Dieser Betrieb erhält von der Landeshauptstadt München keine Finanzhilfen.

## 15. Kreditaufnahmen

Nr.	Position in [Tsd. €]	2014	2015	2016	2017	2018
1	Kredit 1		0	0	0	0

## 1. Betrieb

<b>Name</b> Energie Südbayern GmbH	<b>UA</b>
<b>Rechtsform</b> (einschließlich Zusatz) GmbH	<b>Fachreferat</b> nicht vorhanden
<b>Gemeinnützigkeit</b> nein	<b>Betreuungsreferat</b> Referat für Arbeit und Wirtschaft

## 2. Gesellschafter

<b>Stamm- / Grundkapital:</b>	<b>30.800 [Tsd. €]</b>	
<b>Gesellschafter / Eigentümer</b>	<b>Anteile</b>	
	<b>[Tsd. €]</b>	<b>%</b>
Stadtwerke München GmbH (siehe auch dort)	15.400	50
Thüga Aktiengesellschaft	15.400	50

## 3. Vertreter und Organe

Siehe Punkt 5 und 6

## 4. Gegenstand und Aufgaben des Betriebes

Gegenstand des Unternehmens sind alle mit der Strom-, Gas-, Wasser-, und Abwasserwirtschaft zusammenhängenden Tätigkeiten. Die Gesellschaft ist zu allen Maßnahmen und Rechtsgeschäften berechtigt, die unmittelbar oder mittelbar der Förderung dieses Gesellschaftszweckes dienen.

## 5. Bezeichnung der Vertretung

<b>Vertretung</b>	<b>Name</b>	<b>Aufgabe</b>	<b>Bezüge 2017 [Tsd. €]</b>
Geschäftsführung	Werner Bähre	Geschäftsführer (Sprecher) bis 30.06.2017	
	Norbert Kindermann	Geschäftsführer	
	Marcus Böske	Geschäftsführer seit 01.05.17; Geschäftsführer (Sprecher) seit 01.07.17	

Bezüge der Geschäftsführung / Vorstand analog zu §285 Nr. 9 HGB. Die Mitglieder der Geschäftsführung erhielten insgesamt 913 Tsd. €.

## 6. Mitglieder der Beschlussorgane

Beschlussorgan	Name - Funktion
Gesellschafterversammlung	-
Aufsichtsrat	Michael Riechel - Vorsitzender (seit 03.06.2017) / stv. Vorsitzender (bis 02.06.17)
	Stephan Schwarz - Vorsitzender bis 31.01.2017
	Helge-Uve Braun - Vorsitzender (01.02. - 02.06.17) / stv. Vorsitzender (seit 3.06.17)
	Gabriele Aplenzen -
	Dr. Florian Bieberbach - bis 31.12.17
	Christian Vogt - seit 15.05.17
	Dr. Christof Schulte - bis 31.12.17
	Erna-Maria Trixl - seit 15.05.17
	Werner Albrecht - bis 31.12.17
	Ralf Winter - bis 31.12.17
	-

zu Gesellschafterversammlung:  
vgl. Pos. Gesellschafter

## 7. Unterbeteiligungen

Beteiligung an	Kapitalanteil		Ergebnis [Tsd. €]
	[Tsd. €]	[%]	
Abens-Donau-Energie GmbH (siehe auch dort)	118	39,22	-14
Ammer-Loisach Energie GmbH (siehe auch dort)	25	9,09	11
Energienetze Bayern GmbH & Co. KG (siehe auch dort)	33	100	30.427
Energienetze Bayern Management GmbH (siehe auch dort)	25	100	-22
Energieversorgung Ergolding-Essenbach GmbH (siehe auch dort)	1.209	39	775
Energieversorgung Inn-Salzach GmbH (siehe auch dort)	938	60,5	1.948
Erdgasversorgung Erding GmbH & Co. KG (siehe auch dort)	1.023	50	1.910
Erdgasversorgung Erding Verwaltungsgesellschaft mbH (siehe auch dort)	13	50	1
ESB Beteiligungsgesellschaft mbH (siehe auch dort)	25	100	6.388
ESB Erneuerbare Energien GmbH (siehe auch dort)	25	100	28
ESB Wärme GmbH (siehe auch dort)	25	100	1.338
Gas und Wärme GmbH Bad Aibling (siehe auch dort)	511	50	610
Gasversorgung Dingolfing GmbH & Co. KG (siehe auch dort)	5	49	97
Gasversorgung Dingolfing Verwaltung GmbH (siehe auch dort)	12	49	1
Gasversorgung Pfaffenhofen a.d. Ilm GmbH & Co. KG (siehe auch dort)	5	49	38
Gasversorgung Pfaffenhofen a.d. Ilm Verwaltung GmbH (siehe auch dort)	12	49	1
Geothermie Fördergesellschaft Simbach-Braunau mbH	44	3,12	75
Geothermie-Wärmegesellschaft Braunau-Simbach mbH	2	5,2	886
INNergie GmbH (siehe auch dort)	1.088	36,25	948
KEW Karwendel Energie und Wasser GmbH (siehe auch dort)	502	49	430
Plattform Energie GmbH (siehe auch dort)	10	3,85	107
Tegernseer Erdgasversorgung Management GmbH (siehe auch dort)	13	50	1
Tegernseer Erdgasversorgungsgesellschaft mbH & Co. KG (siehe auch dort)	850	50	1.070
VIBGasNetz GmbH & Co. KG, Vilsbiburg (siehe auch dort)	5	50	124
VIBGasNetz Verwaltungs GmbH, Vilsbiburg (siehe auch dort)	13	50	2
Wärmeversorgung Burghausen GmbH (siehe auch dort)	256	80	65

zu Energienetze Bayern GmbH & Co. KG (siehe auch dort):  
zum Kapitalanteil:  
Verringerung des Kapitals durch Netzabgänge Dingolfing und Pfaffenhofen  
zum Vorjahresergebnis:  
Ergebnisabführung

zu Energieversorgung Inn-Salzach GmbH (siehe auch dort):  
zum Vorjahresergebnis:  
Ergebnisabführung

zu ESB Beteiligungsgesellschaft mbH (siehe auch dort):  
zum Vorjahresergebnis:  
Ergebnisabführung

zu ESB Erneuerbare Energien GmbH (siehe auch dort):  
zum Vorjahresergebnis:  
Ergebnisabführung

zu ESB Wärme GmbH (siehe auch dort):  
zum Vorjaheresergebnis:  
Ergebnisabführung

zu Gasversorgung Dingolfing GmbH & Co. KG (siehe auch dort):  
zum Kapitalanteil:  
51% mit wirtschaftl. Wirkung zum 1.1.17 verkauft an Stadtwerke Dingolfing GmbH

zu Gasversorgung Dingolfing Verwaltung GmbH (siehe auch dort):  
zum Kapitalanteil:  
51% mit wirtschaftl. Wirkung zum 1.1.17 verkauft an Stadtwerke Dingolfing GmbH

zu Gasversorgung Pfaffenhofen a.d. Ilm GmbH & Co. KG (siehe auch dort):  
zum Kapitalanteil:  
51% mit wirtschaftl. Wirkung zum 1.1.17 verkauft an Kommunalunternehmen Stadtwerke Pfaffenhofen a.d. Ilm

zu Gasversorgung Pfaffenhofen a.d. Ilm Verwaltung GmbH (siehe auch dort):  
zum Kapitalanteil:  
51% mit wirtschaftl. Wirkung zum 1.1.17 verkauft an Kommunalunternehmen Stadtwerke Pfaffenhofen a.d. Ilm

zu KEW Karwendel Energie und Wasser GmbH (siehe auch dort) :  
zum Vorjaheresergebnis:  
vorläufig

## 8. Leistungsdaten

Leistungen	2014	2015	2016	2017	2018
nicht ausgewiesen					

Zur Ausnahme der Datenlieferung siehe Beschluss des Ausschusses für Arbeit und Wirtschaft vom 01.03.2011 (SB).

## 9. Beschäftigte

Anzahl	2014	2015	2016	2017	2018
Durchschnittliches Vollzeitäquivalent					
davon weiblich [%]					
davon männlich [%]					
davon nicht differenziert [%]					
davon schwerbehindert [%]					

Zur Ausnahme der Datenlieferung siehe Beschluss des Ausschusses für Arbeit und Wirtschaft vom 01.03.2011 (SB).

## 10. Bilanzdaten / Vermögensdaten

Nr.	Position in [Tsd. €]	2014	2015	2016	2017	2018
	<b>AKTIVA</b>					
1	Anlagevermögen					
2	Umlaufvermögen					
3	Sonstiges					
4	<b>Summe Aktiva</b>					
	<b>PASSIVA</b>					
5	Eigenkapital					
6	Gezeichnetes Kapital					
7	Rücklagen					
8	Sonstige EK-Posten					
9	Gewinn- und Verlustvortrag					
10	Ergebnis					
11	Rückstellungen					
12	Verbindlichkeiten					
13	Verbindlichkeiten gegenüber Gesellschaftern					
14	Andere Verbindlichkeiten					
15	Sonstiges					
16	<b>Summe Passiva</b>					
	<b>Bilanzkennzahlen</b>					
17	Eigenkapitalquote [%]					
18	Verschuldungsgrad [%]					
19	Eigenkapitalverzinsung [%]					

Zur Ausnahme der Datenlieferung siehe Beschluss des Ausschusses für Arbeit und Wirtschaft vom 01.03.2011 (SB).

## 11. Daten der Erfolgsrechnung / Haushaltsdaten

Nr.	Position in [Tsd. €]	2014	2015	2016	2017	2018
1	Erlöse/Gebühren/Entgelte					
2	Sonstige Erträge/Einnahmen	46.429	47.609	52.390	54.169	44.676
<b>3</b>	<b>Summe Erträge/Einnahmen</b>	<b>46.429</b>	<b>47.609</b>	<b>52.390</b>	<b>54.169</b>	<b>44.676</b>
4	Sachaufwand/-ausgaben					
5	Personalaufwand/-ausgaben					
6	Abschreibungen					
8	Sonstiger Aufwand/Ausgaben					
<b>9</b>	<b>Summe Aufwand/Ausgaben</b>					
<b>10</b>	<b>Betriebs-/Haushaltsergebnis</b>	<b>46.429</b>	<b>47.609</b>	<b>52.390</b>	<b>54.169</b>	<b>44.676</b>
11	Finanzergebnis					
12	Ergebnis der gewöhnlichen Geschäftstätigkeit	46.429	47.609	52.390	54.169	44.676
14	Steuern					
15	Zwischenergebnis	46.429	47.609	52.390	54.169	44.676
17	Zuschüsse der Eigentümer					
<b>18</b>	<b>Jahresüberschuss/-fehlbetrag</b>	<b>46.429</b>	<b>47.609</b>	<b>52.390</b>	<b>54.169</b>	<b>44.676</b>
	<b>Betriebskennzahlen</b>					
19	Deckungsgrad [%]					

Zur Ausnahme der Datenlieferung siehe Beschluss des Ausschusses für Arbeit und Wirtschaft vom 01.03.2011 (SB).

zu Sonstige Erträge/Einnahmen:

Bei dieser Position handelt es sich um das wirtschaftliche Ergebnis.

## 12. Städtische Garantieverpflichtungen

keine

## 13. Finanzielle Zielvorgaben

keine

## 14. Finanzhilfedaten

Dieser Betrieb erhält von der Landeshauptstadt München keine Finanzhilfen.

## 15. Kreditaufnahmen

Nr.	Position in [Tsd. €]	2014	2015	2016	2017	2018
1	Kredit 1	0	0	0	0	5.020

## 1. Betrieb

<b>Name</b> Abens-Donau Energie GmbH		<b>UA</b>
<b>Rechtsform</b> (einschließlich Zusatz) GmbH		<b>Fachreferat</b> nicht vorhanden
<b>Gemeinnützigkeit</b> nein		<b>Betreuungsreferat</b> Referat für Arbeit und Wirtschaft

## 2. Gesellschafter

<b>Stamm- / Grundkapital:</b>	<b>300 [Tsd. €]</b>	
<b>Gesellschafter / Eigentümer</b>	<b>[Tsd. €]</b>	<b>%</b>
Energie Südbayern GmbH (siehe auch dort)	118	39,22
Stadtwerke Kelheim	75	25,1
Stadtwerke Neustadt/Donau	60	20
Gemeinde Saal/Donau	6	2,14
Gemeinde Ihrlerstein	5	1,7
Markt Siegenburg	4	1,41
Markt Painten	4	1,33
Markt Rohr	4	1,32
Gemeinde Attenhofen	3	1,05
div.Gesellschafter ( < 1,00% )	20	6,73

## 3. Vertreter und Organe

Siehe Punkt 5 und 6

## 4. Gegenstand und Aufgaben des Betriebes

Gegenstand des Unternehmens ist Erzeugung, Verteilung und Verkauf von Elektrizität an gewerbliche und private Kunden und andere Letztverbraucher.

## 5. Bezeichnung der Vertretung

<b>Vertretung</b>	<b>Name</b>	<b>Aufgabe</b>	<b>Bezüge 2017 [Tsd. €]</b>
Geschäftsführung	Rudolf Müller		
	Christian Kutschker		
	Sabine Melbig		

Basierend auf Art. 94 Abs. 3 GO i. V. m. §§ 285 Nr. 9a, 286 Abs. 4 HGB wurde die Angabe der Bezüge von den Geschäftsführern verweigert.

zu Christian Kutschker:  
bis 31.12.17

zu Sabine Melbig:  
ab 01.01.18



## 6. Mitglieder der Beschlussorgane

Beschlussorgan	Name - Funktion
Gesellschafterversammlung	-
Aufsichtsrat	Thomas Reimer - Vorsitzender
	Werner Bähre - stv. Vorsitzender bis 30.06.2017
	Marcus Böske - stv. Vorsitzender ab 01.07.2017
	Horst Hartmann -
	Franz Stiglmaier -
	Thomas Zachmayer -
	Josef Häckl -
	Walter Siller -
	Jürgen Hitz -
	-

zu Gesellschafterversammlung:  
vgl. Pos. Gesellschafter

## 7. Unterbeteiligungen

Beteiligung an	Kapitalanteil		Ergebnis [Tsd. €]
	[Tsd. €]	[%]	
Abens-Donau Netz GmbH & Co. KG (siehe auch dort)	5	50	96
Abens-Donau Netz Verwaltung GmbH (siehe auch dort)	13	50	0

## 8. Leistungsdaten

Leistungen	2014	2015	2016	2017	2018
nicht ausgewiesen					

Zur Ausnahme der Datenlieferung siehe Beschluss des Ausschusses für Arbeit und Wirtschaft vom 01.03.2011 (SB).

## 9. Beschäftigte

Anzahl	2014	2015	2016	2017	2018
Durchschnittliches Vollzeitäquivalent			0		
davon nicht differenziert [%]					

Zur Ausnahme der Datenlieferung siehe Beschluss des Ausschusses für Arbeit und Wirtschaft vom 01.03.2011 (SB).

## 10. Bilanzdaten / Vermögensdaten

Nr.	Position in [Tsd. €]	2014	2015	2016	2017	2018
	<b>AKTIVA</b>					
3	Sonstiges					
4	<b>Summe Aktiva</b>					
	<b>PASSIVA</b>					
15	Sonstiges					
16	<b>Summe Passiva</b>					
	<b>Bilanzkennzahlen</b>					

Zur Ausnahme der Datenlieferung siehe Beschluss des Ausschusses für Arbeit und Wirtschaft vom 01.03.2011 (SB).

## 11. Daten der Erfolgsrechnung / Haushaltsdaten

Nr.	Position in [Tsd. €]	2014	2015	2016	2017	2018
2	Sonstige Erträge/Einnahmen			2		6
3	<b>Summe Erträge/Einnahmen</b>			2		6
8	Sonstiger Aufwand/Ausgaben	-57	-30		-14	
9	<b>Summe Aufwand/Ausgaben</b>	<b>-57</b>	<b>-30</b>		<b>-14</b>	
10	<b>Betriebs-/Haushaltsergebnis</b>	<b>-57</b>	<b>-30</b>	<b>2</b>	<b>-14</b>	<b>6</b>
12	Ergebnis der gewöhnlichen Geschäftstätigkeit	-57	-30	2	-14	6
15	Zwischenergebnis	-57	-30	2	-14	6
16	Aufwendungen aus Gewinnabführung	0	-1.724	-2	0	-6
18	<b>Jahresüberschuss/-fehlbetrag</b>	<b>-57</b>	<b>-1.754</b>	<b>0</b>	<b>-14</b>	<b>0</b>
	<b>Betriebskennzahlen</b>					
19	Deckungsgrad [%]	0,00	0,00		0,00	

Zur Ausnahme der Datenlieferung siehe Beschluss des Ausschusses für Arbeit und Wirtschaft vom 01.03.2011 (SB).

zu Aufwendungen aus Gewinnabführung:  
zu 2015, 2016, 2018: Ergebnisabführungsvertrag

zu Sonstige Erträge/Einnahmen:  
zu 2016, 2018: Bei dieser Position handelt es sich um das wirtschaftliche Ergebnis.

zu Sonstiger Aufwand/Ausgaben:  
zu 2014, 2015, 2017: Bei dieser Position handelt es sich um das wirtschaftliche Ergebnis.

## 12. Städtische Garantieverpflichtungen

Keine

## 13. Finanzielle Zielvorgaben

Keine

**14. Finanzhilfedaten**

Dieser Betrieb erhält von der Landeshauptstadt München keine Finanzhilfen.

**15. Kreditaufnahmen**

Nr.	Position in [Tsd. €]	2014	2015	2016	2017	2018
1	Kredit 1	0	0	0	0	0

## 1. Betrieb

<b>Name</b> Abens-Donau Netz GmbH & Co. KG		<b>UA</b>
<b>Rechtsform</b> (einschließlich Zusatz) GmbH & Co. KG		<b>Fachreferat</b> nicht vorhanden
<b>Gemeinnützigkeit</b> nein		<b>Betreuungsreferat</b> Referat für Arbeit und Wirtschaft

HRA 9451, Eintragung am 02.11.16

## 2. Gesellschafter

<b>Stamm- / Grundkapital:</b>	<b>10 [Tsd. €]</b>	<b>Anteile</b>	
<b>Gesellschafter / Eigentümer</b>		<b>[Tsd. €]</b>	<b>%</b>
Abens-Donau Energie GmbH (siehe auch dort)		5	50
Bayernwerk AG		5	50
<sup>3)</sup> Abens-Donau Netz Verwaltung GmbH (siehe auch dort)		0	0

zu 3: persönlich haftende Komplementärin

## 3. Vertreter und Organe

Siehe Punkt 5 und 6

## 4. Gegenstand und Aufgaben des Betriebes

Gewährleistung des Betriebs des Elektrizitätsversorgungsnetzes im Gebiet der Stadt Mainburg

## 5. Bezeichnung der Vertretung

<b>Vertretung</b>	<b>Name</b>	<b>Aufgabe</b>	<b>Bezüge 2017 [Tsd. €]</b>
Geschäftsführung	Abens-Donau Netz Verwaltung GmbH		

## 6. Mitglieder der Beschlussorgane

<b>Beschlussorgan</b>	<b>Name - Funktion</b>
Gesellschafterversammlung	-
Aufsichtsrat	Rudolf Müller - Vorsitzender Christoph Henzel - Stellvertretender Vorsitzender Christian Kutschker - bis 31.12.17 Gabriele Scheller - Sabine Melbig - ab 01.01.18 -

zu Gesellschafterversammlung:  
vgl. Pos Gesellschafter

## 7. Unterbeteiligungen

keine

## 8. Leistungsdaten

Leistungen	2014	2015	2016	2017	2018
nicht ausgewiesen					

Zur Ausnahme der Datenlieferung siehe Beschluss des Ausschusses für Arbeit und Wirtschaft vom 01.03.2011 (SB).

## 9. Beschäftigte

Anzahl	2014	2015	2016	2017	2018
Durchschnittliches Vollzeitäquivalent					
davon nicht differenziert [%]					

Zur Ausnahme der Datenlieferung siehe Beschluss des Ausschusses für Arbeit und Wirtschaft vom 01.03.2011 (SB).

## 10. Bilanzdaten / Vermögensdaten

Nr.	Position in [Tsd. €]	2014	2015	2016	2017	2018
	<b>AKTIVA</b>					
3	Sonstiges					
4	<b>Summe Aktiva</b>					
	<b>PASSIVA</b>					
15	Sonstiges					
16	<b>Summe Passiva</b>					
	<b>Bilanzkennzahlen</b>					

Zur Ausnahme der Datenlieferung siehe Beschluss des Ausschusses für Arbeit und Wirtschaft vom 01.03.2011 (SB).

## 11. Daten der Erfolgsrechnung / Haushaltsdaten

Nr.	Position in [Tsd. €]	2014	2015	2016	2017	2018
2	Sonstige Erträge/Einnahmen				96	147
<b>3</b>	<b>Summe Erträge/Einnahmen</b>				<b>96</b>	<b>147</b>
8	Sonstiger Aufwand/Ausgaben			-1		
<b>9</b>	<b>Summe Aufwand/Ausgaben</b>			<b>-1</b>		
<b>10</b>	<b>Betriebs-/Haushaltsergebnis</b>			<b>-1</b>	<b>96</b>	<b>147</b>
12	Ergebnis der gewöhnlichen Geschäftstätigkeit			-1	96	147
15	Zwischenergebnis			-1	96	147
<b>18</b>	<b>Jahresüberschuss/-fehlbetrag</b>			<b>-1</b>	<b>96</b>	<b>147</b>
	<b>Betriebskennzahlen</b>					
19	Deckungsgrad [%]			0,00		

Zur Ausnahme der Datenlieferung siehe Beschluss des Ausschusses für Arbeit und Wirtschaft vom 01.03.2011 (SB).

zu Sonstige Erträge/Einnahmen:

zu 2017, 2018: Bei dieser Position handelt es sich um das wirtschaftliche Ergebnis.

zu Sonstiger Aufwand/Ausgaben:

zu 2016: Bei dieser Position handelt es sich um das wirtschaftliche Ergebnis.

## 12. Städtische Garantieverpflichtungen

keine

## 13. Finanzielle Zielvorgaben

keine

## 14. Finanzhilfedaten

Dieser Betrieb erhält von der Landeshauptstadt München keine Finanzhilfen.

## 15. Kreditaufnahmen

Nr.	Position in [Tsd. €]	2014	2015	2016	2017	2018
1	Kredit 1			600	0	0
2	Kredit 2				700	100

## 1. Betrieb

<b>Name</b> Abens-Donau Netz Verwaltung GmbH		<b>UA</b>
<b>Rechtsform</b> (einschließlich Zusatz) GmbH	<b>Fachreferat</b> nicht vorhanden	
<b>Gemeinnützigkeit</b> nein	<b>Betreuungsreferat</b> Referat für Arbeit und Wirtschaft	

## 2. Gesellschafter

<b>Stamm- / Grundkapital:</b>	25 [Tsd. €]	<b>Anteile</b>	
<b>Gesellschafter / Eigentümer</b>		<b>[Tsd. €]</b>	<b>%</b>
Bayernwerk AG		13	50
Abens-Donau Energie GmbH (siehe auch dort)		13	50

## 3. Vertreter und Organe

Siehe Punkt 5 und 6

## 4. Gegenstand und Aufgaben des Betriebes

Beteiligung als persönlich haftende Gesellschafterin an der Abens-Donau Netz GmbH & Co. KG mit Sitz in Mainburg.

## 5. Bezeichnung der Vertretung

<b>Vertretung</b>	<b>Name</b>	<b>Aufgabe</b>	<b>Bezüge 2017 [Tsd. €]</b>
Geschäftsführung	Jürgen Kestl		
	Bernd Göttlicher		

Basierend auf Art. 94 Abs. 3 GO i. V. m. §§ 285 Nr. 9a, 286 Abs. 4 HGB wurde die Angabe der Bezüge von den Geschäftsführern verweigert.

zu Bernd Göttlicher :  
bis 31.01.2018

## 6. Mitglieder der Beschlussorgane

<b>Beschlussorgan</b>	<b>Name - Funktion</b>
Gesellschafterversammlung	-
	-

zu Gesellschafterversammlung:  
vgl. Pos Gesellschafter

**7. Unterbeteiligungen**

keine

**8. Leistungsdaten**

Bei den Daten für 2017 handelt es sich um Zahlen aus einem vorläufigen Jahresabschluss.

Leistungen	2014	2015	2016	2017	2018
nicht ausgewiesen					

Zur Ausnahme der Datenlieferung siehe Beschluss des Ausschusses für Arbeit und Wirtschaft vom 01.03.2011 (SB).

**9. Beschäftigte**

Bei den Daten für 2017 handelt es sich um Zahlen aus einem vorläufigen Jahresabschluss.

Anzahl	2014	2015	2016	2017	2018
Durchschnittliches Vollzeitäquivalent					
davon nicht differenziert [%]					

Zur Ausnahme der Datenlieferung siehe Beschluss des Ausschusses für Arbeit und Wirtschaft vom 01.03.2011 (SB).

**10. Bilanzdaten / Vermögensdaten**

Bei den Daten für 2017 handelt es sich um Zahlen aus einem vorläufigen Jahresabschluss.

Nr.	Position in [Tsd. €]	2014	2015	2016	2017	2018
	<b>AKTIVA</b>					
3	Sonstiges					
4	<b>Summe Aktiva</b>					
	<b>PASSIVA</b>					
15	Sonstiges					
16	<b>Summe Passiva</b>					
	<b>Bilanzkennzahlen</b>					

Zur Ausnahme der Datenlieferung siehe Beschluss des Ausschusses für Arbeit und Wirtschaft vom 01.03.2011 (SB).



**11. Daten der Erfolgsrechnung / Haushaltsdaten**

Bei den Daten für 2017 handelt es sich um Zahlen aus einem vorläufigen Jahresabschluss.

Nr.	Position in [Tsd. €]	2014	2015	2016	2017	2018
2	Sonstige Erträge/Einnahmen				0	
<b>3</b>	<b>Summe Erträge/Einnahmen</b>				<b>0</b>	
8	Sonstiger Aufwand/Ausgaben			-1		
<b>9</b>	<b>Summe Aufwand/Ausgaben</b>			<b>-1</b>		
<b>10</b>	<b>Betriebs-/Haushaltsergebnis</b>			<b>-1</b>	<b>0</b>	
12	Ergebnis der gewöhnlichen Geschäftstätigkeit			-1	0	
15	Zwischenergebnis			-1	0	
<b>18</b>	<b>Jahresüberschuss/-fehlbetrag</b>			<b>-1</b>	<b>0</b>	<b>n. v.</b>
	<b>Betriebskennzahlen</b>					
19	Deckungsgrad [%]			0,00		

Zur Ausnahme der Datenlieferung siehe Beschluss des Ausschusses für Arbeit und Wirtschaft vom 01.03.2011 (SB).

zu Sonstige Erträge/Einnahmen:

zu 2017: Bei dieser Position handelt es sich um das wirtschaftliche Ergebnis i. H. v. 79,61 €, gerundet auf Tsd. €

zu Sonstiger Aufwand/Ausgaben:

zu 2016: Bei dieser Position handelt es sich um das wirtschaftliche Ergebnis.

**12. Städtische Garantieverpflichtungen**

keine

**13. Finanzielle Zielvorgaben**

keine

**14. Finanzhilfedaten**

Dieser Betrieb erhält von der Landeshauptstadt München keine Finanzhilfen.

**15. Kreditaufnahmen**

Bei den Daten für 2017 handelt es sich um Zahlen aus einem vorläufigen Jahresabschluss.

Nr.	Position in [Tsd. €]	2014	2015	2016	2017	2018
1	Kredit 1			0	0	0

## 1. Betrieb

<b>Name</b> <b>Energienetze Bayern GmbH &amp; Co. KG</b>		<b>UA</b>
<b>Rechtsform</b> (einschließlich Zusatz) GmbH & Co. KG		<b>Fachreferat</b> nicht vorhanden
<b>Gemeinnützigkeit</b> nein		<b>Betreuungsreferat</b> Referat für Arbeit und Wirtschaft

## 2. Gesellschafter

<b>Stamm- / Grundkapital:</b>	<b>33 [Tsd. €]</b>	
<b>Gesellschafter / Eigentümer</b>	<b>[Tsd. €]</b>	<b>%</b>
<sup>1)</sup> Energie Südbayern GmbH (siehe auch dort)	33	100
<sup>2)</sup> Energienetze Bayern Management GmbH (siehe auch dort)	0	0

zu 1: Kommanditist; Verringerung des Kapitals durch Netzabgänge Dingolfing und Pfaffenhofen

zu 2: Komplementärin ohne Einlage

## 3. Vertreter und Organe

Siehe Punkt 5 und 6

## 4. Gegenstand und Aufgaben des Betriebes

Gegenstand und Aufgaben des Betriebes: Tätigkeit als Netzbetreiber, insbesondere Betrieb, Unterhaltung und Ausbau von Verteilungsanlagen für Elektrizität, Gas und Wasser; eingeschlossen ist die Wahrnehmung aller dazugehörigen Aufgaben und Dienstleistungen.

## 5. Bezeichnung der Vertretung

<b>Vertretung</b>	<b>Name</b>	<b>Aufgabe</b>	<b>Bezüge 2017 [Tsd. €]</b>
Geschäftsführung	Energienetze Bayern Management GmbH		

zur Vertretung Geschäftsführung:

Geschäftsführung und Vertretung durch persönlich haftende Gesellschafterin

## 6. Mitglieder der Beschlussorgane

<b>Beschlussorgan</b>	<b>Name - Funktion</b>
Gesellschafterversammlung	-
	-

zu Gesellschafterversammlung:

vgl. Pos. Gesellschafter

## 7. Unterbeteiligungen

Beteiligung an	Kapitalanteil		Ergebnis [Tsd. €]
	[Tsd. €]	[%]	
Energienetze Fürstenfeldbruck GmbH & Co. KG (siehe auch dort)	5	50	-5
Energienetze Fürstenfeldbruck Verwaltungs-GmbH (siehe auch dort)	13	50	2
Energienetze Wasserburg GmbH & Co. KG (siehe auch dort)	5	49	-3
Energienetze Wasserburg Verwaltung GmbH (siehe auch dort)	12	49	0
Erdgasnetz Waldkraiburg GmbH & Co. KG (siehe auch dort)	5	49	-3
Erdgasnetz Waldkraiburg Verwaltung GmbH (siehe auch dort)	12	49	0
Gasnetz Schrobenhausen GmbH & Co. KG (Einheits-KG) (siehe auch dort)	5	49	-4
Oberland Gasnetz GmbH & Co. KG (Einheits-KG) (siehe auch dort)	4	40	-3

zu Energienetze Fürstenfeldbruck GmbH & Co. KG (siehe auch dort):  
zum Vorjahresergebnis:  
Rumpfgeschäftsjahr 15.03.-31.12.17

zu Energienetze Fürstenfeldbruck Verwaltungs-GmbH (siehe auch dort):  
zum Vorjahresergebnis:  
Rumpfgeschäftsjahr 15.03.-31.12.17

zu Energienetze Wasserburg GmbH & Co. KG:  
zum Vorjahresergebnis:  
Rumpfgeschäftsjahr 17.11.-31.12.17

zu Energienetze Wasserburg Verwaltung GmbH:  
zum Vorjahresergebnis:  
Rumpfgeschäftsjahr 14.11.-31.12.17

zu Erdgasnetz Waldkraiburg GmbH & Co. KG:  
zum Vorjahresergebnis:  
Rumpfgeschäftsjahr 15.11.-31.12.17

zu Erdgasnetz Waldkraiburg Verwaltung GmbH:  
zum Vorjahresergebnis:  
Rumpfgeschäftsjahr 13.11.-31.12.17

zu Gasnetz Schrobenhausen GmbH & Co. KG (Einheits-KG) (siehe auch dort):  
zum Vorjahresergebnis:  
Rumpfgeschäftsjahr 16.11.-31.12.17

zu Oberland Gasnetz GmbH & Co. KG (Einheits-KG) (siehe auch dort):  
zum Vorjahresergebnis:  
Rumpfgeschäftsjahr 14.11.-31.12.17

## 8. Leistungsdaten

Leistungen	2014	2015	2016	2017	2018
nicht ausgewiesen					

Zur Ausnahme der Datenlieferung siehe Beschluss des Ausschusses für Arbeit und Wirtschaft vom 01.03.2011 (SB).

## 9. Beschäftigte

Anzahl	2014	2015	2016	2017	2018
Durchschnittliches Vollzeitäquivalent					
davon nicht differenziert [%]					
davon schwerbehindert [%]					

Zur Ausnahme der Datenlieferung siehe Beschluss des Ausschusses für Arbeit und Wirtschaft vom 01.03.2011 (SB).

## 10. Bilanzdaten / Vermögensdaten

Nr.	Position in [Tsd. €]	2014	2015	2016	2017	2018
	<b>AKTIVA</b>					
2	Umlaufvermögen					
3	Sonstiges					
4	<b>Summe Aktiva</b>					
	<b>PASSIVA</b>					
5	Eigenkapital					
6	Gezeichnetes Kapital					
9	Gewinn- und Verlustvortrag					
10	Ergebnis					
11	Rückstellungen					
12	Verbindlichkeiten					
13	Verbindlichkeiten gegenüber Gesellschaftern					
14	Andere Verbindlichkeiten					
15	Sonstiges					
16	<b>Summe Passiva</b>					
	<b>Bilanzkennzahlen</b>					
17	Eigenkapitalquote [%]					
18	Verschuldungsgrad [%]					
19	Eigenkapitalverzinsung [%]					
20	Eigenkapitalverzinsung vor Gewinnabführung / Zuschuss [%]					

Zur Ausnahme der Datenlieferung siehe Beschluss des Ausschusses für Arbeit und Wirtschaft vom 01.03.2011 (SB).

## 11. Daten der Erfolgsrechnung / Haushaltsdaten

Nr.	Position in [Tsd. €]	2014	2015	2016	2017	2018
1	Erlöse/Gebühren/Entgelte					
2	Sonstige Erträge/Einnahmen			29.822	30.427	28.153
<b>3</b>	<b>Summe Erträge/Einnahmen</b>			<b>29.822</b>	<b>30.427</b>	<b>28.153</b>
4	Sachaufwand/-ausgaben					
5	Personalaufwand/-ausgaben					
6	Abschreibungen					
8	Sonstiger Aufwand/Ausgaben	-5.929	-8.923			
<b>9</b>	<b>Summe Aufwand/Ausgaben</b>	<b>-5.929</b>	<b>-8.923</b>			
<b>10</b>	<b>Betriebs-/Haushaltsergebnis</b>	<b>-5.929</b>	<b>-8.923</b>	<b>29.822</b>	<b>30.427</b>	<b>28.153</b>
11	Finanzergebnis					
12	Ergebnis der gewöhnlichen Geschäftstätigkeit	-5.929	-8.923	29.822	30.427	28.153
14	Steuern					
15	Zwischenergebnis	-5.929	-8.923	29.822	30.427	28.153
16	Aufwendungen aus Gewinnabführung	0	0	-29.822	-30.427	-28.153
17	Zuschüsse der Eigentümer					
<b>18</b>	<b>Jahresüberschuss/-fehlbetrag</b>	<b>-5.929</b>	<b>-8.923</b>	<b>0</b>	<b>0</b>	<b>0</b>
	<b>Betriebskennzahlen</b>					
19	Deckungsgrad [%]	0,00	0,00			

Zur Ausnahme der Datenlieferung siehe Beschluss des Ausschusses für Arbeit und Wirtschaft vom 01.03.2011 (SB).

zu Aufwendungen aus Gewinnabführung:  
Ergebnisabführungsvertrag

zu Sonstige Erträge/Einnahmen:  
zu 2016, 2017, 2018: Bei dieser Position handelt es sich um das wirtschaftliche Ergebnis.

zu Sonstiger Aufwand/Ausgaben:  
zu 2014, 2015: Bei dieser Position handelt es sich um das wirtschaftliche Ergebnis.

## 12. Städtische Garantieverpflichtungen

keine

## 13. Finanzielle Zielvorgaben

keine

## 14. Finanzhilfedaten

Dieser Betrieb erhält von der Landeshauptstadt München keine Finanzhilfen.

## 15. Kreditaufnahmen

Nr.	Position in [Tsd. €]	2014	2015	2016	2017	2018
1	Kredit 1	0	0	0	0	0

## 1. Betrieb

<b>Name</b> Energienetze Fürstenfeldbruck GmbH & Co. KG		<b>UA</b>
<b>Rechtsform</b> (einschließlich Zusatz) GmbH & Co. KG		<b>Fachreferat</b> nicht vorhanden
<b>Gemeinnützigkeit</b> nein		<b>Betreuungsreferat</b> Referat für Arbeit und Wirtschaft

Gründung der Gesellschaft in 2017

## 2. Gesellschafter

<b>Stamm- / Grundkapital:</b>	<b>10 [Tsd. €]</b>	
<b>Gesellschafter / Eigentümer</b>	<b>[Tsd. €]</b>	<b>%</b>
<sup>1)</sup> Energienetze Fürstenfeldbruck Verwaltungs-GmbH (siehe auch dort)	0	0
<sup>2)</sup> Energienetze Bayern GmbH & Co. KG (siehe auch dort)	5	50
<sup>3)</sup> Stadtwerke Fürstenfeldbruck GmbH	5	50

zu 1: Komplementärin ohne Einlage

zu 2: Kommanditist

zu 3: Kommanditist

## 3. Vertreter und Organe

Siehe Punkt 5 und 6

## 4. Gegenstand und Aufgaben des Betriebes

Geschäftszweck der Energienetze Fürstenfeldbruck GmbH & Co. KG ist die Versorgung der Bevölkerung der Stadt Fürstenfeldbruck mit Energie, insbesondere die Errichtung, das Eigentum, der Betrieb, die Instandhaltung und der Ausbau von Infrastrukturnetzen und –anlagen für Energie.

## 5. Bezeichnung der Vertretung

<b>Vertretung</b>	<b>Name</b>	<b>Aufgabe</b>	<b>Bezüge 2017 [Tsd. €]</b>
Geschäftsführung	Energienetze Fürstenfeldbruck Verwaltungs-GmbH		

zur Vertretung Geschäftsführung:

Geschäftsführung und Vertretung durch persönlich haftende Gesellschafterin

**6. Mitglieder der Beschlussorgane**

Beschlussorgan	Name - Funktion
Gesellschafterversammlung	-
	-

zu Gesellschafterversammlung:  
vgl. Pos. Gesellschafter

**7. Unterbeteiligungen**

keine

**8. Leistungsdaten**

Bei den Daten für 2017 handelt es sich um Zahlen aus einem vorläufigen Jahresabschluss.

Leistungen	2014	2015	2016	2017	2018
nicht ausgewiesen					

Zur Ausnahme der Datenlieferung siehe Beschluss des Ausschusses für Arbeit und Wirtschaft vom 01.03.2011 (SB).

**9. Beschäftigte**

Bei den Daten für 2017 handelt es sich um Zahlen aus einem vorläufigen Jahresabschluss.

Anzahl	2014	2015	2016	2017	2018
Durchschnittliches Vollzeitäquivalent					
davon nicht differenziert [%]					

Zur Ausnahme der Datenlieferung siehe Beschluss des Ausschusses für Arbeit und Wirtschaft vom 01.03.2011 (SB).

**10. Bilanzdaten / Vermögensdaten**

Bei den Daten für 2017 handelt es sich um Zahlen aus einem vorläufigen Jahresabschluss.

Nr.	Position in [Tsd. €]	2014	2015	2016	2017	2018
	<b>AKTIVA</b>					
3	Sonstiges					
4	<b>Summe Aktiva</b>					
	<b>PASSIVA</b>					
15	Sonstiges					
16	<b>Summe Passiva</b>					
	<b>Bilanzkennzahlen</b>					

Zur Ausnahme der Datenlieferung siehe Beschluss des Ausschusses für Arbeit und Wirtschaft vom 01.03.2011 (SB).



**11. Daten der Erfolgsrechnung / Haushaltsdaten**

Bei den Daten für 2017 handelt es sich um Zahlen aus einem vorläufigen Jahresabschluss.

Nr.	Position in [Tsd. €]	2014	2015	2016	2017	2018
8	Sonstiger Aufwand/Ausgaben				-5	
<b>9</b>	<b>Summe Aufwand/Ausgaben</b>				<b>-5</b>	
<b>10</b>	<b>Betriebs-/Haushaltsergebnis</b>				<b>-5</b>	
12	Ergebnis der gewöhnlichen Geschäftstätigkeit				-5	
15	Zwischenergebnis				-5	
<b>18</b>	<b>Jahresüberschuss/-fehlbetrag</b>				<b>-5</b>	<b>n. v.</b>
	<b>Betriebskennzahlen</b>					
19	Deckungsgrad [%]				0,00	

Zur Ausnahme der Datenlieferung siehe Beschluss des Ausschusses für Arbeit und Wirtschaft vom 01.03.2011 (SB).

zu Jahresüberschuss/-fehlbetrag:

zu 2017: Rumpfgeschäftsjahr (15.3.-31.12.17)

zu Sonstiger Aufwand/Ausgaben:

zu 2017: Bei dieser Position handelt es sich um das wirtschaftliche Ergebnis.

**12. Städtische Garantieverpflichtungen**

keine

**13. Finanzielle Zielvorgaben**

keine

**14. Finanzhilfedaten**

Dieser Betrieb erhält von der Landeshauptstadt München keine Finanzhilfen.

**15. Kreditaufnahmen**

Bei den Daten für 2017 handelt es sich um Zahlen aus einem vorläufigen Jahresabschluss.

Nr.	Position in [Tsd. €]	2014	2015	2016	2017	2018
1	Kredit 1				0	0

## 1. Betrieb

<b>Name</b> Energienetze Fürstenfeldbruck Verwaltungs-GmbH		<b>UA</b>
<b>Rechtsform</b> (einschließlich Zusatz) GmbH		<b>Fachreferat</b> nicht vorhanden
<b>Gemeinnützigkeit</b> nein		<b>Betreuungsreferat</b> Referat für Arbeit und Wirtschaft

Gründung der Gesellschaft in 2017

## 2. Gesellschafter

<b>Stamm- / Grundkapital:</b>	<b>25 [Tsd. €]</b>	<b>Anteile</b>	
<b>Gesellschafter / Eigentümer</b>		<b>[Tsd. €]</b>	<b>%</b>
Energienetze Bayern GmbH & Co. KG (siehe auch dort)		13	50
Stadtwerke Fürstenfeldbruck GmbH		13	50

## 3. Vertreter und Organe

Siehe Punkt 5 und 6

## 4. Gegenstand und Aufgaben des Betriebes

Gegenstand des Unternehmens ist die Verwaltung des eigenen Vermögens und die Beteiligung als persönlich haftende Gesellschafterin an der Energienetze Fürstenfeldbruck GmbH & Co. KG und die Führung deren Geschäfte.

## 5. Bezeichnung der Vertretung

<b>Vertretung</b>	<b>Name</b>	<b>Aufgabe</b>	<b>Bezüge 2017 [Tsd. €]</b>
Geschäftsführung	Anton Erb		
	Enno Wilhelm Steffens		

Basierend auf Art. 94 Abs. 3 GO i. V. m. §§ 285 Nr. 9a, 286 Abs. 4 HGB wurde die Angabe der Bezüge von den Geschäftsführern verweigert.

## 6. Mitglieder der Beschlussorgane

<b>Beschlussorgan</b>	<b>Name - Funktion</b>
Gesellschafterversammlung	-
	-

zu Gesellschafterversammlung:  
vgl. Pos. Gesellschafter

**7. Unterbeteiligungen**

keine

**8. Leistungsdaten**

Bei den Daten für 2017 handelt es sich um Zahlen aus einem vorläufigen Jahresabschluss.

Leistungen	2014	2015	2016	2017	2018
nicht ausgewiesen					

Zur Ausnahme der Datenlieferung siehe Beschluss des Ausschusses für Arbeit und Wirtschaft vom 01.03.2011 (SB).

**9. Beschäftigte**

Bei den Daten für 2017 handelt es sich um Zahlen aus einem vorläufigen Jahresabschluss.

Anzahl	2014	2015	2016	2017	2018
Durchschnittliches Vollzeitäquivalent					
davon nicht differenziert [%]					

Zur Ausnahme der Datenlieferung siehe Beschluss des Ausschusses für Arbeit und Wirtschaft vom 01.03.2011 (SB).

**10. Bilanzdaten / Vermögensdaten**

Bei den Daten für 2017 handelt es sich um Zahlen aus einem vorläufigen Jahresabschluss.

Nr.	Position in [Tsd. €]	2014	2015	2016	2017	2018
	<b>AKTIVA</b>					
3	Sonstiges					
4	<b>Summe Aktiva</b>					
	<b>PASSIVA</b>					
15	Sonstiges					
16	<b>Summe Passiva</b>					
	<b>Bilanzkennzahlen</b>					

Zur Ausnahme der Datenlieferung siehe Beschluss des Ausschusses für Arbeit und Wirtschaft vom 01.03.2011 (SB).

**11. Daten der Erfolgsrechnung / Haushaltsdaten**

Bei den Daten für 2017 handelt es sich um Zahlen aus einem vorläufigen Jahresabschluss.

Nr.	Position in [Tsd. €]	2014	2015	2016	2017	2018
2	Sonstige Erträge/Einnahmen				2	
3	<b>Summe Erträge/Einnahmen</b>				<b>2</b>	
10	<b>Betriebs-/Haushaltsergebnis</b>				<b>2</b>	
12	Ergebnis der gewöhnlichen Geschäftstätigkeit				2	
15	Zwischenergebnis				2	
18	<b>Jahresüberschuss/-fehlbetrag</b>				<b>2</b>	<b>n. v.</b>
	<b>Betriebskennzahlen</b>					

Zur Ausnahme der Datenlieferung siehe Beschluss des Ausschusses für Arbeit und Wirtschaft vom 01.03.2011 (SB).

zu Jahresüberschuss/-fehlbetrag:

zu 2017: Rumpfgeschäftsjahr (15.3.-31.12.17)

zu Sonstige Erträge/Einnahmen:

zu 2017: Bei dieser Position handelt es sich um das wirtschaftliche Ergebnis.

**12. Städtische Garantieverpflichtungen**

keine

**13. Finanzielle Zielvorgaben**

keine

**14. Finanzhilfedaten**

Dieser Betrieb erhält von der Landeshauptstadt München keine Finanzhilfen.

**15. Kreditaufnahmen**

Bei den Daten für 2017 handelt es sich um Zahlen aus einem vorläufigen Jahresabschluss.

Nr.	Position in [Tsd. €]	2014	2015	2016	2017	2018
1	Kredit 1				0	0

## 1. Betrieb

<b>Name</b> <b>Energienetze Wasserburg GmbH &amp; Co. KG</b>		<b>UA</b>
<b>Rechtsform</b> (einschließlich Zusatz) GmbH & Co. KG		<b>Fachreferat</b> nicht vorhanden
<b>Gemeinnützigkeit</b> nein		<b>Betreuungsreferat</b> Referat für Arbeit und Wirtschaft

Gründung der Gesellschaft in 2017

## 2. Gesellschafter

<b>Stamm- / Grundkapital:</b>	<b>10 [Tsd. €]</b>	
<b>Gesellschafter / Eigentümer</b>	<b>[Tsd. €]</b>	<b>%</b>
<sup>1)</sup> Energienetze Wasserburg Verwaltung GmbH (siehe auch dort)	0	0
<sup>2)</sup> Energienetze Bayern GmbH & Co. KG (siehe auch dort)	5	49
<sup>3)</sup> Stadtwerke Wasserburg am Inn	5	51

zu 1: Komplementärin ohne Einlage

zu 2: Kommanditist

zu 3: Kommanditist

## 3. Vertreter und Organe

Siehe Punkt 5 und 6

## 4. Gegenstand und Aufgaben des Betriebes

Geschäftszweck der Energienetze Wasserburg GmbH & Co. KG ist die Versorgung der Bevölkerung der Stadt Wasserburg mit Energie, insbesondere die Errichtung, das Eigentum, der Betrieb, die Instandhaltung und der Ausbau von Infrastrukturnetzen und –anlagen für Energie.

## 5. Bezeichnung der Vertretung

<b>Vertretung</b>	<b>Name</b>	<b>Aufgabe</b>	<b>Bezüge 2017</b> <b>[Tsd. €]</b>
Geschäftsführung	Energienetze Wasserburg Verwaltung GmbH		

zur Vertretung Geschäftsführung:

Geschäftsführung und Vertretung durch persönlich haftende Gesellschafterin

## 6. Mitglieder der Beschlussorgane

<b>Beschlussorgan</b>	<b>Name - Funktion</b>
Gesellschafterversammlung	-
	-

zu Gesellschafterversammlung:  
vgl. Pos. Gesellschafter

## 7. Unterbeteiligungen

keine

## 8. Leistungsdaten

Leistungen	2014	2015	2016	2017	2018
nicht ausgewiesen					

Zur Ausnahme der Datenlieferung siehe Beschluss des Ausschusses für Arbeit und Wirtschaft vom 01.03.2011 (SB).

## 9. Beschäftigte

Anzahl	2014	2015	2016	2017	2018
Durchschnittliches Vollzeitäquivalent					
davon nicht differenziert [%]					

Zur Ausnahme der Datenlieferung siehe Beschluss des Ausschusses für Arbeit und Wirtschaft vom 01.03.2011 (SB).

## 10. Bilanzdaten / Vermögensdaten

Nr.	Position in [Tsd. €]	2014	2015	2016	2017	2018
	<b>AKTIVA</b>					
3	Sonstiges					
4	<b>Summe Aktiva</b>					
	<b>PASSIVA</b>					
15	Sonstiges					
16	<b>Summe Passiva</b>					
	<b>Bilanzkennzahlen</b>					

Zur Ausnahme der Datenlieferung siehe Beschluss des Ausschusses für Arbeit und Wirtschaft vom 01.03.2011 (SB).

## 11. Daten der Erfolgsrechnung / Haushaltsdaten

Nr.	Position in [Tsd. €]	2014	2015	2016	2017	2018
8	Sonstiger Aufwand/Ausgaben				-3	
<b>9</b>	<b>Summe Aufwand/Ausgaben</b>				<b>-3</b>	
<b>10</b>	<b>Betriebs-/Haushaltsergebnis</b>				<b>-3</b>	
12	Ergebnis der gewöhnlichen Geschäftstätigkeit				-3	
15	Zwischenergebnis				-3	
<b>18</b>	<b>Jahresüberschuss/-fehlbetrag</b>				<b>-3</b>	<b>n. v.</b>
	<b>Betriebskennzahlen</b>					
19	Deckungsgrad [%]				0,00	

Zur Ausnahme der Datenlieferung siehe Beschluss des Ausschusses für Arbeit und Wirtschaft vom 01.03.2011 (SB).

zu Sonstiger Aufwand/Ausgaben:

zu 2017: Bei dieser Position handelt es sich um das wirtschaftliche Ergebnis.

zu Jahresüberschuss/-fehlbetrag:

zu 2017: Rumpfgeschäftsjahr (17.11.-31.12.17)

## 12. Städtische Garantieverpflichtungen

keine

## 13. Finanzielle Zielvorgaben

keine

## 14. Finanzhilfedaten

Dieser Betrieb erhält von der Landeshauptstadt München keine Finanzhilfen.

## 15. Kreditaufnahmen

Nr.	Position in [Tsd. €]	2014	2015	2016	2017	2018
1	Kredit 1				0	0

## 1. Betrieb

<b>Name</b> <b>Energienetze Wasserburg Verwaltung GmbH</b>		<b>UA</b>
<b>Rechtsform</b> (einschließlich Zusatz) GmbH		<b>Fachreferat</b> nicht vorhanden
<b>Gemeinnützigkeit</b> nein		<b>Betreuungsreferat</b> Referat für Arbeit und Wirtschaft

Gründung der Gesellschaft in 2017

## 2. Gesellschafter

<b>Stamm- / Grundkapital:</b>	<b>25 [Tsd. €]</b>	
<b>Gesellschafter / Eigentümer</b>	<b>Anteile</b>	
	<b>[Tsd. €]</b>	<b>%</b>
Energienetze Bayern GmbH & Co.KG (siehe auch dort)	12	49
Stadtwerke Wasserburg am Inn	13	51

## 3. Vertreter und Organe

Siehe Punkt 5 und 6

## 4. Gegenstand und Aufgaben des Betriebes

Gegenstand des Unternehmens ist die Verwaltung des eigenen Vermögens und die Beteiligung als persönlich haftende Gesellschafterin an der Energienetze Wasserburg GmbH & Co. KG und die Führung deren Geschäfte.

## 5. Bezeichnung der Vertretung

<b>Vertretung</b>	<b>Name</b>	<b>Aufgabe</b>	<b>Bezüge 2017 [Tsd. €]</b>
Geschäftsführung	Wolfgang Kurtz		
	Marius Regler		

Basierend auf Art. 94 Abs. 3 GO i. V. m. §§ 285 Nr. 9a, 286 Abs. 4 HGB wurde die Angabe der Bezüge von den Geschäftsführern verweigert.

## 6. Mitglieder der Beschlussorgane

<b>Beschlussorgan</b>	<b>Name - Funktion</b>
Gesellschafterversammlung	-
	-

zu Gesellschafterversammlung:  
vgl. Pos. Gesellschafter



**7. Unterbeteiligungen**

keine

**8. Leistungsdaten**

Leistungen	2014	2015	2016	2017	2018
nicht ausgewiesen					

Zur Ausnahme der Datenlieferung siehe Beschluss des Ausschusses für Arbeit und Wirtschaft vom 01.03.2011 (SB).

**9. Beschäftigte**

Anzahl	2014	2015	2016	2017	2018
Durchschnittliches Vollzeitäquivalent					
davon nicht differenziert [%]					

Zur Ausnahme der Datenlieferung siehe Beschluss des Ausschusses für Arbeit und Wirtschaft vom 01.03.2011 (SB).

**10. Bilanzdaten / Vermögensdaten**

Nr.	Position in [Tsd. €]	2014	2015	2016	2017	2018
	<b>AKTIVA</b>					
3	Sonstiges					
4	<b>Summe Aktiva</b>					
	<b>PASSIVA</b>					
15	Sonstiges					
16	<b>Summe Passiva</b>					
	<b>Bilanzkennzahlen</b>					

Zur Ausnahme der Datenlieferung siehe Beschluss des Ausschusses für Arbeit und Wirtschaft vom 01.03.2011 (SB).

## 11. Daten der Erfolgsrechnung / Haushaltsdaten

Nr.	Position in [Tsd. €]	2014	2015	2016	2017	2018
2	Sonstige Erträge/Einnahmen				0	
<b>3</b>	<b>Summe Erträge/Einnahmen</b>				<b>0</b>	
<b>10</b>	<b>Betriebs-/Haushaltsergebnis</b>				<b>0</b>	
12	Ergebnis der gewöhnlichen Geschäftstätigkeit				0	
15	Zwischenergebnis				0	
<b>18</b>	<b>Jahresüberschuss/-fehlbetrag</b>				<b>0</b>	<b>n. v.</b>
	<b>Betriebskennzahlen</b>					

Zur Ausnahme der Datenlieferung siehe Beschluss des Ausschusses für Arbeit und Wirtschaft vom 01.03.2011 (SB).

zu Sonstige Erträge/Einnahmen:

zu 2017: Bei dieser Position handelt es sich um das wirtschaftliche Ergebnis i.H.v. 350,23 €, gerundet auf Tsd. €

## 12. Städtische Garantieverpflichtungen

keine

## 13. Finanzielle Zielvorgaben

keine

## 14. Finanzhilfedaten

Dieser Betrieb erhält von der Landeshauptstadt München keine Finanzhilfen.

## 15. Kreditaufnahmen

Nr.	Position in [Tsd. €]	2014	2015	2016	2017	2018
1	Kredit 1				0	0

## 1. Betrieb

<b>Name</b> Erdgasnetz Waldkraiburg GmbH & Co. KG		<b>UA</b>
<b>Rechtsform</b> (einschließlich Zusatz) GmbH & Co. KG		<b>Fachreferat</b> nicht vorhanden
<b>Gemeinnützigkeit</b> nein		<b>Betreuungsreferat</b> Referat für Arbeit und Wirtschaft

Gründung der Gesellschaft in 2017

## 2. Gesellschafter

<b>Stamm- / Grundkapital:</b>	<b>10 [Tsd. €]</b>	<b>Anteile</b>	
<b>Gesellschafter / Eigentümer</b>		<b>[Tsd. €]</b>	<b>%</b>
<sup>1)</sup> Erdgasnetz Waldkraiburg Verwaltung GmbH (siehe auch dort)		0	0
<sup>2)</sup> Energienetze Bayern GmbH & Co.KG (siehe auch dort)		5	49
<sup>3)</sup> Stadtwerke Waldkraiburg GmbH		5	51

zu 1: Komplementärin ohne Einlage

zu 2: Kommanditist

zu 3: Kommanditist

## 3. Vertreter und Organe

Siehe Punkt 5 und 6

## 4. Gegenstand und Aufgaben des Betriebes

Geschäftszweck der Erdgasnetz Waldkraiburg GmbH & Co. KG ist die Versorgung der Bevölkerung der Stadt Waldkraiburg mit Energie, insbesondere die Errichtung, das Eigentum, der Betrieb, die Instandhaltung und der Ausbau von Infrastrukturnetzen und –anlagen für Energie.

## 5. Bezeichnung der Vertretung

<b>Vertretung</b>	<b>Name</b>	<b>Aufgabe</b>	<b>Bezüge 2017 [Tsd. €]</b>
Geschäftsführung	Erdgasnetz Waldkraiburg Verwaltung GmbH		

zur Vertretung Geschäftsführung:

Geschäftsführung und Vertretung durch persönlich haftende Gesellschafterin

## 6. Mitglieder der Beschlussorgane

<b>Beschlussorgan</b>	<b>Name - Funktion</b>
Gesellschafterversammlung	-
	-

zu Gesellschafterversammlung:  
vgl. Pos. Gesellschafter

## 7. Unterbeteiligungen

keine

## 8. Leistungsdaten

Leistungen	2014	2015	2016	2017	2018
nicht ausgewiesen					

Zur Ausnahme der Datenlieferung siehe Beschluss des Ausschusses für Arbeit und Wirtschaft vom 01.03.2011 (SB).

## 9. Beschäftigte

Anzahl	2014	2015	2016	2017	2018
Durchschnittliches Vollzeitäquivalent					
davon nicht differenziert [%]					

Zur Ausnahme der Datenlieferung siehe Beschluss des Ausschusses für Arbeit und Wirtschaft vom 01.03.2011 (SB).

## 10. Bilanzdaten / Vermögensdaten

Nr.	Position in [Tsd. €]	2014	2015	2016	2017	2018
	<b>AKTIVA</b>					
3	Sonstiges					
4	<b>Summe Aktiva</b>					
	<b>PASSIVA</b>					
15	Sonstiges					
16	<b>Summe Passiva</b>					
	<b>Bilanzkennzahlen</b>					

Zur Ausnahme der Datenlieferung siehe Beschluss des Ausschusses für Arbeit und Wirtschaft vom 01.03.2011 (SB).

## 11. Daten der Erfolgsrechnung / Haushaltsdaten

Nr.	Position in [Tsd. €]	2014	2015	2016	2017	2018
8	Sonstiger Aufwand/Ausgaben				-3	
<b>9</b>	<b>Summe Aufwand/Ausgaben</b>				<b>-3</b>	
<b>10</b>	<b>Betriebs-/Haushaltsergebnis</b>				<b>-3</b>	
12	Ergebnis der gewöhnlichen Geschäftstätigkeit				-3	
15	Zwischenergebnis				-3	
<b>18</b>	<b>Jahresüberschuss/-fehlbetrag</b>				<b>-3</b>	<b>n. v.</b>
	<b>Betriebskennzahlen</b>					
19	Deckungsgrad [%]				0,00	

Zur Ausnahme der Datenlieferung siehe Beschluss des Ausschusses für Arbeit und Wirtschaft vom 01.03.2011 (SB).

zu Sonstiger Aufwand/Ausgaben:

zu 2017: Bei dieser Position handelt es sich um das wirtschaftliche Ergebnis.

zu Jahresüberschuss/-fehlbetrag:

zu 2017: Rumpfgeschäftsjahr (15.11.-31.12.17)

## 12. Städtische Garantieverpflichtungen

keine

## 13. Finanzielle Zielvorgaben

keine

## 14. Finanzhilfedaten

Dieser Betrieb erhält von der Landeshauptstadt München keine Finanzhilfen.

## 15. Kreditaufnahmen

Nr.	Position in [Tsd. €]	2014	2015	2016	2017	2018
1	Kredit 1				0	0

## 1. Betrieb

<b>Name</b> Erdgasnetz Waldkraiburg Verwaltung GmbH		<b>UA</b>
<b>Rechtsform</b> (einschließlich Zusatz) GmbH		<b>Fachreferat</b> nicht vorhanden
<b>Gemeinnützigkeit</b> nein		<b>Betreuungsreferat</b> Referat für Arbeit und Wirtschaft

Gründung der Gesellschaft in 2017

## 2. Gesellschafter

<b>Stamm- / Grundkapital:</b>	25 [Tsd. €]	
<b>Gesellschafter / Eigentümer</b>	<b>Anteile</b>	
	[Tsd. €]	%
Energienetze Bayern GmbH & Co. KG (siehe auch dort)	12	49
Stadtwerke Waldkraiburg GmbH	13	51

## 3. Vertreter und Organe

Siehe Punkt 5 und 6

## 4. Gegenstand und Aufgaben des Betriebes

Gegenstand des Unternehmens ist die Verwaltung des eigenen Vermögens und die Beteiligung als persönlich haftende Gesellschafterin an der Erdgasnetz Waldkraiburg GmbH & Co. KG und die Führung deren Geschäfte.

## 5. Bezeichnung der Vertretung

<b>Vertretung</b>	<b>Name</b>	<b>Aufgabe</b>	<b>Bezüge 2017</b> [Tsd. €]
Geschäftsführung	Dr. Heinrich Lange		
	Herbert Lechner		

Basierend auf Art. 94 Abs. 3 GO i. V. m. §§ 285 Nr. 9a, 286 Abs. 4 HGB wurde die Angabe der Bezüge von den Geschäftsführern verweigert.

## 6. Mitglieder der Beschlussorgane

<b>Beschlussorgan</b>	<b>Name - Funktion</b>
Gesellschafterversammlung	-
	-

zu Gesellschafterversammlung:  
vgl. Pos. Gesellschafter

**7. Unterbeteiligungen**

keine

**8. Leistungsdaten**

Leistungen	2014	2015	2016	2017	2018
nicht ausgewiesen					

Zur Ausnahme der Datenlieferung siehe Beschluss des Ausschusses für Arbeit und Wirtschaft vom 01.03.2011 (SB).

**9. Beschäftigte**

Anzahl	2014	2015	2016	2017	2018
Durchschnittliches Vollzeitäquivalent					
davon nicht differenziert [%]					

Zur Ausnahme der Datenlieferung siehe Beschluss des Ausschusses für Arbeit und Wirtschaft vom 01.03.2011 (SB).

**10. Bilanzdaten / Vermögensdaten**

Nr.	Position in [Tsd. €]	2014	2015	2016	2017	2018
	<b>AKTIVA</b>					
3	Sonstiges					
4	<b>Summe Aktiva</b>					
	<b>PASSIVA</b>					
15	Sonstiges					
16	<b>Summe Passiva</b>					
	<b>Bilanzkennzahlen</b>					

Zur Ausnahme der Datenlieferung siehe Beschluss des Ausschusses für Arbeit und Wirtschaft vom 01.03.2011 (SB).

## 11. Daten der Erfolgsrechnung / Haushaltsdaten

Nr.	Position in [Tsd. €]	2014	2015	2016	2017	2018
2	Sonstige Erträge/Einnahmen				0	
<b>3</b>	<b>Summe Erträge/Einnahmen</b>				<b>0</b>	
<b>10</b>	<b>Betriebs-/Haushaltsergebnis</b>				<b>0</b>	
12	Ergebnis der gewöhnlichen Geschäftstätigkeit				0	
15	Zwischenergebnis				0	
<b>18</b>	<b>Jahresüberschuss/-fehlbetrag</b>				<b>0</b>	
	<b>Betriebskennzahlen</b>					

Zur Ausnahme der Datenlieferung siehe Beschluss des Ausschusses für Arbeit und Wirtschaft vom 01.03.2011 (SB).

zu Jahresüberschuss/-fehlbetrag:  
zu 2017: Rumpfgeschäftsjahr (17.11.-31.12.17).

zu Sonstige Erträge/Einnahmen:  
zu 2017: Bei dieser Position handelt es sich um das wirtschaftliche Ergebnis i.H.v. 175,61 €, gerundet auf Tsd. €

## 12. Städtische Garantieverpflichtungen

keine

## 13. Finanzielle Zielvorgaben

keine

## 14. Finanzhilfedaten

Dieser Betrieb erhält von der Landeshauptstadt München keine Finanzhilfen.

## 15. Kreditaufnahmen

Nr.	Position in [Tsd. €]	2014	2015	2016	2017	2018
1	Kredit 1				0	0



## 1. Betrieb

<b>Name Gasnetz Schrobenhausen GmbH &amp; Co. KG</b>		<b>UA</b>
<b>Rechtsform</b> (einschließlich Zusatz) GmbH & Co. KG (Einheits-KG)		<b>Fachreferat</b> nicht vorhanden
<b>Gemeinnützigkeit</b> nein		<b>Betreuungsreferat</b> Referat für Arbeit und Wirtschaft

Gründung der Gesellschaft in 2017

## 2. Gesellschafter

<b>Stamm- / Grundkapital:</b>	<b>10 [Tsd. €]</b>	<b>Anteile</b>	
<b>Gesellschafter / Eigentümer</b>		<b>[Tsd. €]</b>	<b>%</b>
<sup>1)</sup> Gasnetz Schrobenhausen Verwaltung GmbH (siehe auch dort)		0	0
<sup>2)</sup> Energienetze Bayern GmbH & Co.KG (siehe auch dort)		5	49
<sup>3)</sup> Stadtwerke Schrobenhausen KU		5	51

zu 1: Komplementärin ohne Einlage

zu 2: Kommanditist

zu 3: Kommanditist

## 3. Vertreter und Organe

Siehe Punkt 5 und 6

## 4. Gegenstand und Aufgaben des Betriebes

Gesellschaftszweck ist die Versorgung der Bevölkerung der Stadt Schrobenhausen mit Energie, die Sicherstellung des Betriebs des örtlichen Gasversorgungsnetzes sowie der Unterhaltung und des Ausbaus der örtlichen Verteilungsanlagen zum Zwecke der Stärkung der örtlichen Energieversorgung.

## 5. Bezeichnung der Vertretung

<b>Vertretung</b>	<b>Name</b>	<b>Aufgabe</b>	<b>Bezüge 2017 [Tsd. €]</b>
Geschäftsführung	Gasnetz Schrobenhausen Verwaltung GmbH		

zur Vertretung Geschäftsführung:

Geschäftsführung und Vertretung durch persönlich haftende Gesellschafterin

**6. Mitglieder der Beschlussorgane**

Beschlussorgan	Name - Funktion
Geschäfterversammlung	-
Aufsichtsrat	Dr. Karl-Heinz Stephan - Vorsitzender
	Thomas Schneid -
	Oliver Eifertinger -
	-

zu Geschäfterversammlung:  
vgl. Pos. Gesellschafter

**7. Unterbeteiligungen**

Beteiligung an	Kapitalanteil		Ergebnis [Tsd. €]
	[Tsd. €]	[%]	
Gasnetz Schrobenhausen Verwaltung GmbH (siehe auch dort)	25	100	0

zu Gasnetz Schrobenhausen Verwaltung GmbH (siehe auch dort):  
zum Vorjahresergebnis:  
Rumpfgeschäftsjahr 14.11.-31.12.2017

**8. Leistungsdaten**

Bei den Daten für 2017 handelt es sich um Zahlen aus einem vorläufigen Jahresabschluss.

Leistungen	2014	2015	2016	2017	2018
nicht ausgewiesen					

Zur Ausnahme der Datenlieferung siehe Beschluss des Ausschusses für Arbeit und Wirtschaft vom 01.03.2011 (SB).

**9. Beschäftigte**

Bei den Daten für 2017 handelt es sich um Zahlen aus einem vorläufigen Jahresabschluss.

Anzahl	2014	2015	2016	2017	2018
Durchschnittliches Vollzeitäquivalent					
davon nicht differenziert [%]					

Zur Ausnahme der Datenlieferung siehe Beschluss des Ausschusses für Arbeit und Wirtschaft vom 01.03.2011 (SB).

**10. Bilanzdaten / Vermögensdaten**

Bei den Daten für 2017 handelt es sich um Zahlen aus einem vorläufigen Jahresabschluss.

Nr.	Position in [Tsd. €]	2014	2015	2016	2017	2018
	<b>AKTIVA</b>					
3	Sonstiges					
<b>4</b>	<b>Summe Aktiva</b>					
	<b>PASSIVA</b>					
15	Sonstiges					
<b>16</b>	<b>Summe Passiva</b>					
	<b>Bilanzkennzahlen</b>					

Zur Ausnahme der Datenlieferung siehe Beschluss des Ausschusses für Arbeit und Wirtschaft vom 01.03.2011 (SB).

**11. Daten der Erfolgsrechnung / Haushaltsdaten**

Bei den Daten für 2017 handelt es sich um Zahlen aus einem vorläufigen Jahresabschluss.

Nr.	Position in [Tsd. €]	2014	2015	2016	2017	2018
8	Sonstiger Aufwand/Ausgaben				-4	
<b>9</b>	<b>Summe Aufwand/Ausgaben</b>				<b>-4</b>	
<b>10</b>	<b>Betriebs-/Haushaltsergebnis</b>				<b>-4</b>	
12	Ergebnis der gewöhnlichen Geschäftstätigkeit				-4	
15	Zwischenergebnis				-4	
<b>18</b>	<b>Jahresüberschuss/-fehlbetrag</b>				<b>-4</b>	<b>n. v.</b>
	<b>Betriebskennzahlen</b>					
19	Deckungsgrad [%]				0,00	

Zur Ausnahme der Datenlieferung siehe Beschluss des Ausschusses für Arbeit und Wirtschaft vom 01.03.2011 (SB).

zu Sonstiger Aufwand/Ausgaben:

zu 2017: Bei dieser Position handelt es sich um das wirtschaftliche Ergebnis.

zu Jahresüberschuss/-fehlbetrag:

zu 2017: Rumpfgeschäftsjahr (16.11.-31.12.17)

**12. Städtische Garantieverpflichtungen**

keine

**13. Finanzielle Zielvorgaben**

keine

**14. Finanzhilfedaten**

Dieser Betrieb erhält von der Landeshauptstadt München keine Finanzhilfen.

**15. Kreditaufnahmen**

Bei den Daten für 2017 handelt es sich um Zahlen aus einem vorläufigen Jahresabschluss.

Nr.	Position in [Tsd. €]	2014	2015	2016	2017	2018
1	Kredit 1				0	0

## 1. Betrieb

<b>Name Gasnetz Schrobenhausen Verwaltung GmbH</b>		<b>UA</b>
<b>Rechtsform</b> (einschließlich Zusatz) GmbH (Einheits-KG)		<b>Fachreferat</b> nicht vorhanden
<b>Gemeinnützigkeit</b> nein		<b>Betreuungsreferat</b> Referat für Arbeit und Wirtschaft

Gründung der Gesellschaft in 2017

## 2. Gesellschafter

<b>Stamm- / Grundkapital:</b>	<b>25 [Tsd. €]</b>	<b>Anteile</b>	
<b>Gesellschafter / Eigentümer</b>		<b>[Tsd. €]</b>	<b>%</b>
<sup>1)</sup> Gasnetz Schrobenhausen GmbH & Co. KG (siehe auch dort)		25	100

zu 1: Einheits-KG

## 3. Vertreter und Organe

Siehe Punkt 5 und 6

## 4. Gegenstand und Aufgaben des Betriebes

Gegenstand des Unternehmens ist die Verwaltung des eigenen Vermögens und die Beteiligung als persönlich haftende Gesellschafterin an der Gasnetz Schrobenhausen GmbH & Co. KG und die Führung deren Geschäfte.

## 5. Bezeichnung der Vertretung

<b>Vertretung</b>	<b>Name</b>	<b>Aufgabe</b>	<b>Bezüge 2017 [Tsd. €]</b>
Geschäftsführung	Stefan Schaffitel		
	Dr. Sebastian Brandmayr		

Basierend auf Art. 94 Abs. 3 GO i. V. m. §§ 285 Nr. 9a, 286 Abs. 4 HGB wurde die Angabe der Bezüge von den Geschäftsführern verweigert.

## 6. Mitglieder der Beschlussorgane

<b>Beschlussorgan</b>	<b>Name - Funktion</b>
Gesellschafterversammlung	-
	-

zu Gesellschafterversammlung:  
vgl. Pos. Gesellschafter

**7. Unterbeteiligungen**

keine

**8. Leistungsdaten**

Bei den Daten für 2017 handelt es sich um Zahlen aus einem vorläufigen Jahresabschluss.

Leistungen	2014	2015	2016	2017	2018
nicht ausgewiesen					

Zur Ausnahme der Datenlieferung siehe Beschluss des Ausschusses für Arbeit und Wirtschaft vom 01.03.2011 (SB).

**9. Beschäftigte**

Bei den Daten für 2017 handelt es sich um Zahlen aus einem vorläufigen Jahresabschluss.

Anzahl	2014	2015	2016	2017	2018
Durchschnittliches Vollzeitäquivalent					
davon nicht differenziert [%]					

Zur Ausnahme der Datenlieferung siehe Beschluss des Ausschusses für Arbeit und Wirtschaft vom 01.03.2011 (SB).

**10. Bilanzdaten / Vermögensdaten**

Bei den Daten für 2017 handelt es sich um Zahlen aus einem vorläufigen Jahresabschluss.

Nr.	Position in [Tsd. €]	2014	2015	2016	2017	2018
	<b>AKTIVA</b>					
3	Sonstiges					
4	<b>Summe Aktiva</b>					
	<b>PASSIVA</b>					
15	Sonstiges					
16	<b>Summe Passiva</b>					
	<b>Bilanzkennzahlen</b>					

Zur Ausnahme der Datenlieferung siehe Beschluss des Ausschusses für Arbeit und Wirtschaft vom 01.03.2011 (SB).

**11. Daten der Erfolgsrechnung / Haushaltsdaten**

Bei den Daten für 2017 handelt es sich um Zahlen aus einem vorläufigen Jahresabschluss.

Nr.	Position in [Tsd. €]	2014	2015	2016	2017	2018
2	Sonstige Erträge/Einnahmen				0	
<b>3</b>	<b>Summe Erträge/Einnahmen</b>				<b>0</b>	
<b>10</b>	<b>Betriebs-/Haushaltsergebnis</b>				<b>0</b>	
12	Ergebnis der gewöhnlichen Geschäftstätigkeit				0	
15	Zwischenergebnis				0	
<b>18</b>	<b>Jahresüberschuss/-fehlbetrag</b>				<b>0</b>	<b>n. v.</b>
	<b>Betriebskennzahlen</b>					

Zur Ausnahme der Datenlieferung siehe Beschluss des Ausschusses für Arbeit und Wirtschaft vom 01.03.2011 (SB).

zu Jahresüberschuss/-fehlbetrag:

zu 2017: Rumpfgeschäftsjahr (14.11.-31.12.17)

zu Sonstige Erträge/Einnahmen:

zu 2017: Bei dieser Position handelt es sich um das wirtschaftliche Ergebnis i.H.v. 175,61 €, gerundet auf Tsd. €

**12. Städtische Garantieverpflichtungen**

keine

**13. Finanzielle Zielvorgaben**

keine

**14. Finanzhilfedaten**

Dieser Betrieb erhält von der Landeshauptstadt München keine Finanzhilfen.

**15. Kreditaufnahmen**

Bei den Daten für 2017 handelt es sich um Zahlen aus einem vorläufigen Jahresabschluss.

Nr.	Position in [Tsd. €]	2014	2015	2016	2017	2018
1	Kredit 1				0	0

## 1. Betrieb

<b>Name</b> Oberland Gasnetz GmbH & Co. KG	<b>UA</b>
<b>Rechtsform</b> (einschließlich Zusatz) GmbH & Co. KG (Einheits-KG)	<b>Fachreferat</b> nicht vorhanden
<b>Gemeinnützigkeit</b> nein	<b>Betreuungsreferat</b> Referat für Arbeit und Wirtschaft

Gründung der Gesellschaft in 2017

## 2. Gesellschafter

<b>Stamm- / Grundkapital:</b>	<b>10 [Tsd. €]</b>	
<b>Gesellschafter / Eigentümer</b>	<b>Anteile</b>	
	<b>[Tsd. €]</b>	<b>%</b>
<sup>1)</sup> Oberland Gasnetz Verwaltung GmbH	0	0
<sup>2)</sup> Energienetze Bayern GmbH & Co. KG	4	40
<sup>3)</sup> Gemeindewerke Murnau am Staffelsee	6	60

zu 1: Komplementärin ohne Einlage

zu 2: Kommanditist

zu 3: Kommanditist

## 3. Vertreter und Organe

Siehe Punkt 5 und 6

## 4. Gegenstand und Aufgaben des Betriebes

Gegenstand des Unternehmens ist die Versorgung der Bevölkerung im Markt Murnau am Staffelsee und in der Gemeinde Seehausen mit Gas, insbesondere die Planung, Errichtung, Betrieb, Wartung, Ausbau, Erwerb, Vermarktung und Nutzung von Netzanlagen und sonstigen Speicherungs- und Verteilungssystemen für Energie im Versorgungsgebiet sowie die Erbringung und Vermarktung von damit zusammenhängenden Dienstleistungen.

## 5. Bezeichnung der Vertretung

<b>Vertretung</b>	<b>Name</b>	<b>Aufgabe</b>	<b>Bezüge 2017</b> <b>[Tsd. €]</b>
Geschäftsführung	Oberland Gasnetz Verwaltung GmbH		

zur Vertretung Geschäftsführung:

Geschäftsführung und Vertretung durch persönlich haftende Gesellschafterin



## 6. Mitglieder der Beschlussorgane

Beschlussorgan	Name - Funktion
Gesellschafterversammlung	-
	-

zu Gesellschafterversammlung:  
vgl. Pos. Gesellschafter

## 7. Unterbeteiligungen

Beteiligung an	Kapitalanteil		Ergebnis [Tsd. €]
	[Tsd. €]	[%]	
Oberland Gasnetz Verwaltung GmbH (siehe auch dort)	25	100	0

zu Oberland Gasnetz Verwaltung GmbH (siehe auch dort):  
zum Vorjahresergebnis:  
Rumpfgeschäftsjahr 14.11.-31.12.2017

## 8. Leistungsdaten

Leistungen	2014	2015	2016	2017	2018
nicht ausgewiesen					

Zur Ausnahme der Datenlieferung siehe Beschluss des Ausschusses für Arbeit und Wirtschaft vom 01.03.2011 (SB).

## 9. Beschäftigte

Anzahl	2014	2015	2016	2017	2018
Durchschnittliches Vollzeitäquivalent					
davon nicht differenziert [%]					

Zur Ausnahme der Datenlieferung siehe Beschluss des Ausschusses für Arbeit und Wirtschaft vom 01.03.2011 (SB).

## 10. Bilanzdaten / Vermögensdaten

Nr.	Position in [Tsd. €]	2014	2015	2016	2017	2018
	<b>AKTIVA</b>					
3	Sonstiges					
4	<b>Summe Aktiva</b>					
	<b>PASSIVA</b>					
15	Sonstiges					
16	<b>Summe Passiva</b>					
	<b>Bilanzkennzahlen</b>					

Zur Ausnahme der Datenlieferung siehe Beschluss des Ausschusses für Arbeit und Wirtschaft vom 01.03.2011 (SB).

## 11. Daten der Erfolgsrechnung / Haushaltsdaten

Nr.	Position in [Tsd. €]	2014	2015	2016	2017	2018
8	Sonstiger Aufwand/Ausgaben				-3	
<b>9</b>	<b>Summe Aufwand/Ausgaben</b>				<b>-3</b>	
<b>10</b>	<b>Betriebs-/Haushaltsergebnis</b>				<b>-3</b>	
12	Ergebnis der gewöhnlichen Geschäftstätigkeit				-3	
15	Zwischenergebnis				-3	
<b>18</b>	<b>Jahresüberschuss/-fehlbetrag</b>				<b>-3</b>	<b>n. v.</b>
	<b>Betriebskennzahlen</b>					
19	Deckungsgrad [%]				0,00	

Zur Ausnahme der Datenlieferung siehe Beschluss des Ausschusses für Arbeit und Wirtschaft vom 01.03.2011 (SB).

zu Sonstiger Aufwand/Ausgaben:

zu 2017: Bei dieser Position handelt es sich um das wirtschaftliche Ergebnis.

zu Jahresüberschuss/-fehlbetrag:

zu 2017: Rumpfgeschäftsjahr (14.11.-31.12.17)

## 12. Städtische Garantieverpflichtungen

keine

## 13. Finanzielle Zielvorgaben

keine

## 14. Finanzhilfedaten

Dieser Betrieb erhält von der Landeshauptstadt München keine Finanzhilfen.

## 15. Kreditaufnahmen

Nr.	Position in [Tsd. €]	2014	2015	2016	2017	2018
1	Kredit 1				0	0

## 1. Betrieb

<b>Name</b> Oberland Gasnetz Verwaltung GmbH	<b>UA</b>
<b>Rechtsform</b> (einschließlich Zusatz) GmbH (Einheits-KG)	<b>Fachreferat</b> nicht vorhanden
<b>Gemeinnützigkeit</b> nein	<b>Betreuungsreferat</b> Referat für Arbeit und Wirtschaft

Gründung der Gesellschaft in 2017

## 2. Gesellschafter

<b>Stamm- / Grundkapital:</b>	<b>25 [Tsd. €]</b>	<b>Anteile</b>	
<b>Gesellschafter / Eigentümer</b>		<b>[Tsd. €]</b>	<b>%</b>
<sup>1)</sup> Oberland Gasnetz GmbH & Co. KG		25	100

zu 1: Einheits-KG

## 3. Vertreter und Organe

Siehe Punkt 5 und 6

## 4. Gegenstand und Aufgaben des Betriebes

Gegenstand des Unternehmens ist die Verwaltung des eigenen Vermögens und die Beteiligung als persönlich haftende Gesellschafterin an der Oberland Gasnetz GmbH & Co. KG und die Führung deren Geschäfte.

## 5. Bezeichnung der Vertretung

<b>Vertretung</b>	<b>Name</b>	<b>Aufgabe</b>	<b>Bezüge 2017 [Tsd. €]</b>
Geschäftsführung	Stefan Schaffitel		
	Karl Steingruber		

zur Vertretung Geschäftsführung:

Basierend auf Art. 94 Abs. 3 GO i. V. m. §§ 285 Nr. 9a, 286 Abs. 4 HGB wurde die Angabe der Bezüge von den Geschäftsführern verweigert.

## 6. Mitglieder der Beschlussorgane

<b>Beschlussorgan</b>	<b>Name - Funktion</b>
Gesellschafterversammlung	-
	-

zu Gesellschafterversammlung:  
vgl. Pos. Gesellschafter

**7. Unterbeteiligungen**

keine

**8. Leistungsdaten**

Leistungen	2014	2015	2016	2017	2018
nicht ausgewiesen					

Zur Ausnahme der Datenlieferung siehe Beschluss des Ausschusses für Arbeit und Wirtschaft vom 01.03.2011 (SB).

**9. Beschäftigte**

Anzahl	2014	2015	2016	2017	2018
Durchschnittliches Vollzeitäquivalent					
davon nicht differenziert [%]					

Zur Ausnahme der Datenlieferung siehe Beschluss des Ausschusses für Arbeit und Wirtschaft vom 01.03.2011 (SB).

**10. Bilanzdaten / Vermögensdaten**

Nr.	Position in [Tsd. €]	2014	2015	2016	2017	2018
	<b>AKTIVA</b>					
3	Sonstiges					
4	<b>Summe Aktiva</b>					
	<b>PASSIVA</b>					
15	Sonstiges					
16	<b>Summe Passiva</b>					
	<b>Bilanzkennzahlen</b>					

Zur Ausnahme der Datenlieferung siehe Beschluss des Ausschusses für Arbeit und Wirtschaft vom 01.03.2011 (SB).

## 11. Daten der Erfolgsrechnung / Haushaltsdaten

Nr.	Position in [Tsd. €]	2014	2015	2016	2017	2018
2	Sonstige Erträge/Einnahmen				0	
<b>3</b>	<b>Summe Erträge/Einnahmen</b>				<b>0</b>	
<b>10</b>	<b>Betriebs-/Haushaltsergebnis</b>				<b>0</b>	
12	Ergebnis der gewöhnlichen Geschäftstätigkeit				0	
15	Zwischenergebnis				0	
<b>18</b>	<b>Jahresüberschuss/-fehlbetrag</b>				<b>0</b>	<b>n. v.</b>
	<b>Betriebskennzahlen</b>					

Zur Ausnahme der Datenlieferung siehe Beschluss des Ausschusses für Arbeit und Wirtschaft vom 01.03.2011 (SB).

zu Jahresüberschuss/-fehlbetrag:

zu 2017: Rumpfgeschäftsjahr (14.11.-31.12.17)

zu Sonstige Erträge/Einnahmen:

zu 2017: Bei dieser Position handelt es sich um das wirtschaftliche Ergebnis i.H.v. 175,61 €, gerundet auf Tsd. €

## 12. Städtische Garantieverpflichtungen

keine

## 13. Finanzielle Zielvorgaben

keine

## 14. Finanzhilfedaten

Dieser Betrieb erhält von der Landeshauptstadt München keine Finanzhilfen.

## 15. Kreditaufnahmen

Nr.	Position in [Tsd. €]	2014	2015	2016	2017	2018
1	Kredit 1				0	0

## 1. Betrieb

<b>Name</b> Energienetze Bayern Management GmbH		<b>UA</b>
<b>Rechtsform</b> (einschließlich Zusatz) GmbH		<b>Fachreferat</b> nicht vorhanden
<b>Gemeinnützigkeit</b> nein		<b>Betreuungsreferat</b> Referat für Arbeit und Wirtschaft

## 2. Gesellschafter

<b>Stamm- / Grundkapital:</b>	<b>25 [Tsd. €]</b>	<b>Anteile</b>	
<b>Gesellschafter / Eigentümer</b>		<b>[Tsd. €]</b>	<b>%</b>
Energie Südbayern GmbH (siehe auch dort)		25	100

## 3. Vertreter und Organe

Siehe Punkt 5 und 6

## 4. Gegenstand und Aufgaben des Betriebes

Beteiligung als persönlich haftende Gesellschafterin an der Energienetze Bayern GmbH & Co. KG, München, deren Geschäftsführung und Vertretung.

## 5. Bezeichnung der Vertretung

<b>Vertretung</b>	<b>Name</b>	<b>Aufgabe</b>	<b>Bezüge 2017 [Tsd. €]</b>
Geschäftsführung	Anton Erb	Geschäftsführer	
	Michael Schneider	Geschäftsführer	

Basierend auf Art. 94 Abs. 3 GO i.V.m. §§ 285 Nr.9a, 286 Abs. 4 HGB wurde die Angabe der Bezüge von den Geschäftsführern verweigert.

## 6. Mitglieder der Beschlussorgane

<b>Beschlussorgan</b>	<b>Name - Funktion</b>
Gesellschafterversammlung	-
	-

zu Gesellschafterversammlung:  
vgl. Pos. Gesellschafter

## 7. Unterbeteiligungen

keine

## 8. Leistungsdaten

Leistungen	2014	2015	2016	2017	2018
nicht ausgewiesen					

Zur Ausnahme der Datenlieferung siehe Beschluss des Ausschusses für Arbeit und Wirtschaft vom 01.03.2011 (SB).

## 9. Beschäftigte

Anzahl	2014	2015	2016	2017	2018
Durchschnittliches Vollzeitäquivalent					
davon nicht differenziert [%]					

Zur Ausnahme der Datenlieferung siehe Beschluss des Ausschusses für Arbeit und Wirtschaft vom 01.03.2011 (SB).

## 10. Bilanzdaten / Vermögensdaten

Nr.	Position in [Tsd. €]	2014	2015	2016	2017	2018
	<b>AKTIVA</b>					
3	Sonstiges					
4	<b>Summe Aktiva</b>					
	<b>PASSIVA</b>					
15	Sonstiges					
16	<b>Summe Passiva</b>					
	<b>Bilanzkennzahlen</b>					

Zur Ausnahme der Datenlieferung siehe Beschluss des Ausschusses für Arbeit und Wirtschaft vom 01.03.2011 (SB).

## 11. Daten der Erfolgsrechnung / Haushaltsdaten

Nr.	Position in [Tsd. €]	2014	2015	2016	2017	2018
2	Sonstige Erträge/Einnahmen			1		
<b>3</b>	<b>Summe Erträge/Einnahmen</b>			<b>1</b>		
8	Sonstiger Aufwand/Ausgaben		-7		-22	-21
<b>9</b>	<b>Summe Aufwand/Ausgaben</b>		<b>-7</b>		<b>-22</b>	<b>-21</b>
<b>10</b>	<b>Betriebs-/Haushaltsergebnis</b>		<b>-7</b>	<b>1</b>	<b>-22</b>	<b>-21</b>
12	Ergebnis der gewöhnlichen Geschäftstätigkeit		-7	1	-22	-21
15	Zwischenergebnis		-7	1	-22	-21
<b>18</b>	<b>Jahresüberschuss/-fehlbetrag</b>		<b>-7</b>	<b>1</b>	<b>-22</b>	<b>-21</b>
	<b>Betriebskennzahlen</b>					
19	Deckungsgrad [%]		0,00		0,00	0,00

Zur Ausnahme der Datenlieferung siehe Beschluss des Ausschusses für Arbeit und Wirtschaft vom 01.03.2011 (SB).

zu Sonstige Erträge/Einnahmen:

zu 2016: Bei dieser Position handelt es sich um das wirtschaftliche Ergebnis.

zu Sonstiger Aufwand/Ausgaben:

zu 2015, 2017, 2018: Bei dieser Position handelt es sich um das wirtschaftliche Ergebnis.

## 12. Städtische Garantieverpflichtungen

keine

## 13. Finanzielle Zielvorgaben

keine

## 14. Finanzhilfedaten

Dieser Betrieb erhält von der Landeshauptstadt München keine Finanzhilfen.

## 15. Kreditaufnahmen

Nr.	Position in [Tsd. €]	2014	2015	2016	2017	2018
1	Kredit 1		0	0	0	0



## 1. Betrieb

<b>Name</b> Energieversorgung Ergolding-Essenbach GmbH		<b>UA</b>
<b>Rechtsform</b> (einschließlich Zusatz) GmbH		<b>Fachreferat</b> nicht vorhanden
<b>Gemeinnützigkeit</b> nein		<b>Betreuungsreferat</b> Referat für Arbeit und Wirtschaft

## 2. Gesellschafter

<b>Stamm- / Grundkapital:</b>	<b>3.100 [Tsd. €]</b>	
<b>Gesellschafter / Eigentümer</b>	<b>[Tsd. €]</b>	<b>Anteile</b> %
Energie Südbayern GmbH (siehe auch dort)	1.209	39
Markt Ergolding	791	25,5
Markt Essenbach	791	25,5
Stadt Landshut	310	10

## 3. Vertreter und Organe

Siehe Punkt 5 und 6

## 4. Gegenstand und Aufgaben des Betriebes

Gegenstand des Unternehmens ist die Beschaffung und Verteilung von Energie im Sinne des Energiewirtschaftsgesetzes mit dem Schwerpunkt der Erdgasversorgung sowie die Durchführung und der Betrieb aller damit zusammenhängenden Geschäfte.

## 5. Bezeichnung der Vertretung

<b>Vertretung</b>	<b>Name</b>	<b>Aufgabe</b>	<b>Bezüge 2017</b> [Tsd. €]
Geschäftsführung	Herbert Schramm	Geschäftsführer	

Basierend auf Art. 94 Abs. 3 GO i. V. m. §§ 285 Nr. 9a, 286 Abs. 4 HGB wurde die Angabe der Bezüge vom Geschäftsführer verweigert.

## 6. Mitglieder der Beschlussorgane

Beschlussorgan	Name - Funktion
Gesellschafterversammlung	-
Aufsichtsrat	Dieter Neubauer - Vorsitzender
	Marcus Böske - stellv. Vorsitzender ab 01.07.2017
	Andreas Strauß -
	Dr. Johannes Schraml -
	Armin Bardelle -
	Josef Loibl -
	Max Wimmer -
	Norbert Kindermann -
	Werner Bähre - stellv. Vorsitzender bis 30.06.2017
	-

zu Gesellschafterversammlung:  
vgl. Pos. Gesellschafter

## 7. Unterbeteiligungen

Beteiligung an	Kapitalanteil		Ergebnis [Tsd. €]
	[Tsd. €]	[%]	
Plattform Energie GmbH (siehe auch dort)	10	3,85	107

## 8. Leistungsdaten

Leistungen	2014	2015	2016	2017	2018
nicht ausgewiesen					

Zur Ausnahme der Datenlieferung siehe Beschluss des Ausschusses für Arbeit und Wirtschaft vom 01.03.2011 (SB).

## 9. Beschäftigte

Anzahl	2014	2015	2016	2017	2018
Durchschnittliches Vollzeitäquivalent					
davon nicht differenziert [%]					

Zur Ausnahme der Datenlieferung siehe Beschluss des Ausschusses für Arbeit und Wirtschaft vom 01.03.2011 (SB).

## 10. Bilanzdaten / Vermögensdaten

Nr.	Position in [Tsd. €]	2014	2015	2016	2017	2018
	<b>AKTIVA</b>					
1	Anlagevermögen					
2	Umlaufvermögen					
3	Sonstiges					
<b>4</b>	<b>Summe Aktiva</b>					
	<b>PASSIVA</b>					
5	Eigenkapital					
6	Gezeichnetes Kapital					
7	Rücklagen					
9	Gewinn- und Verlustvortrag					
10	Ergebnis					
11	Rückstellungen					
12	Verbindlichkeiten					
13	Verbindlichkeiten gegenüber Gesellschaftern					
14	Andere Verbindlichkeiten					
15	Sonstiges					
<b>16</b>	<b>Summe Passiva</b>					
	<b>Bilanzkennzahlen</b>					
17	Eigenkapitalquote [%]					
18	Verschuldungsgrad [%]					
19	Eigenkapitalverzinsung [%]					
20	Eigenkapitalverzinsung vor Gewinnabführung / Zuschuss [%]					

Zur Ausnahme der Datenlieferung siehe Beschluss des Ausschusses für Arbeit und Wirtschaft vom 01.03.2011 (SB).

## 11. Daten der Erfolgsrechnung / Haushaltsdaten

Nr.	Position in [Tsd. €]	2014	2015	2016	2017	2018
1	Erlöse/Gebühren/Entgelte					
2	Sonstige Erträge/Einnahmen	401	558	662	775	530
<b>3</b>	<b>Summe Erträge/Einnahmen</b>	<b>401</b>	<b>558</b>	<b>662</b>	<b>775</b>	<b>530</b>
4	Sachaufwand/-ausgaben					
5	Personalaufwand/-ausgaben					
6	Abschreibungen					
8	Sonstiger Aufwand/Ausgaben					
<b>9</b>	<b>Summe Aufwand/Ausgaben</b>					
<b>10</b>	<b>Betriebs-/Haushaltsergebnis</b>	<b>401</b>	<b>558</b>	<b>662</b>	<b>775</b>	<b>530</b>
11	Finanzergebnis					
12	Ergebnis der gewöhnlichen Geschäftstätigkeit	401	558	662	775	530
14	Steuern					
15	Zwischenergebnis	401	558	662	775	530
<b>18</b>	<b>Jahresüberschuss/-fehlbetrag</b>	<b>401</b>	<b>558</b>	<b>662</b>	<b>775</b>	<b>530</b>
	<b>Betriebskennzahlen</b>					
19	Deckungsgrad [%]					

Zur Ausnahme der Datenlieferung siehe Beschluss des Ausschusses für Arbeit und Wirtschaft vom 01.03.2011 (SB).

zu Sonstige Erträge/Einnahmen:

Bei dieser Position handelt es sich um den Jahresüberschuss.

## 12. Städtische Garantieverpflichtungen

keine

## 13. Finanzielle Zielvorgaben

keine

## 14. Finanzhilfedaten

Dieser Betrieb erhält von der Landeshauptstadt München keine Finanzhilfen.

## 15. Kreditaufnahmen

Nr.	Position in [Tsd. €]	2014	2015	2016	2017	2018
1	Kredit 1	0	0	0	0	0

## 1. Betrieb

<b>Name</b> Energieversorgung Inn-Salzach GmbH		<b>UA</b>
<b>Rechtsform</b> (einschließlich Zusatz) GmbH		<b>Fachreferat</b> nicht vorhanden
<b>Gemeinnützigkeit</b> nein		<b>Betreuungsreferat</b> Referat für Arbeit und Wirtschaft

## 2. Gesellschafter

<b>Stamm- / Grundkapital:</b>	<b>1.550 [Tsd. €]</b>	
<b>Gesellschafter / Eigentümer</b>	<b>[Tsd. €]</b>	<b>Anteile</b> %
Energie Südbayern GmbH (siehe auch dort)	938	60,5
Stadtwerke Mühldorf a. Inn GmbH & Co. KG	481	31
Stadtwerke Trostberg GmbH & Co. KG	39	2,5
Stadt Altötting	31	2
Stadt Neuötting	31	2
Stadt Töging	16	1
Gemeinde Teising	8	0,5
Gemeinde Winhöring	8	0,5

## 3. Vertreter und Organe

Siehe Punkt 5 und 6

## 4. Gegenstand und Aufgaben des Betriebes

Gegenstand des Unternehmens ist die Beschaffung und Verteilung von Energie im Sinne des Energiewirtschaftsgesetzes mit dem Schwerpunkt auf Erdgasversorgung sowie die Durchführung und der Betrieb aller damit zusammenhängenden Geschäfte.

## 5. Bezeichnung der Vertretung

<b>Vertretung</b>	<b>Name</b>	<b>Aufgabe</b>	<b>Bezüge 2017</b> [Tsd. €]
Geschäftsführung	Alfred Lehmann	Kaufmännischer Geschäftsführer	
	Anton Erb	Technischer Geschäftsführer	

Basierend auf Art. 94 Abs. 3 GO i. V. m. §§ 285 Nr. 9a, 286 Abs. 4 HGB wurde die Angabe der Bezüge von den Geschäftsführern verweigert.

## 6. Mitglieder der Beschlussorgane

Beschlussorgan	Name - Funktion
Gesellschafterversammlung	-
Aufsichtsrat	Marianne Zollner - Vorsitzender
	Werner Bähre - Stv. Vorsitzender bis 30.06.17
	Marcus Böske - Stv. Vorsitzender ab 01.07.17
	Hans Daferner - bis 27.09.17
	Stefan Bratzdrum -
	Johann Hiebl -
	Herbert Hofauer -
	Christa Schmidbauer -
	Hans Liebl -
	Ilse Preisinger-Sontag -
	Dr. Tobias Windhorst -
	Peter Haugeneder -
	Norbert Kindermann -
	Karl Brandmüller - ab 28.09.17
	-

zu Gesellschafterversammlung:  
vgl. Pos. Gesellschafter

## 7. Unterbeteiligungen

Beteiligung an	Kapitalanteil		Ergebnis [Tsd. €]
	[Tsd. €]	[%]	
EVIS-Netz Beteiligungs GmbH (siehe auch dort)	15	60,4	1
Kommunale Energienetze Inn-Salzach GmbH & Co. KG (siehe auch dort)	3.395	60,4	1.444
Plattform Energie GmbH (siehe auch dort)	10	3,85	107

## 8. Leistungsdaten

Leistungen	2014	2015	2016	2017	2018
nicht ausgewiesen					

Zur Ausnahme der Datenlieferung siehe Beschluss des Ausschusses für Arbeit und Wirtschaft vom 01.03.2011 (SB).

## 9. Beschäftigte

Anzahl	2014	2015	2016	2017	2018
Durchschnittliches Vollzeitäquivalent					
davon nicht differenziert [%]					

Zur Ausnahme der Datenlieferung siehe Beschluss des Ausschusses für Arbeit und Wirtschaft vom 01.03.2011 (SB).

## 10. Bilanzdaten / Vermögensdaten

Nr.	Position in [Tsd. €]	2014	2015	2016	2017	2018
	<b>AKTIVA</b>					
1	Anlagevermögen					
2	Umlaufvermögen					
3	Sonstiges					
<b>4</b>	<b>Summe Aktiva</b>					
	<b>PASSIVA</b>					
5	Eigenkapital					
6	Gezeichnetes Kapital					
10	Ergebnis					
11	Rückstellungen					
12	Verbindlichkeiten					
13	Verbindlichkeiten gegenüber Gesellschaftern					
14	Andere Verbindlichkeiten					
15	Sonstiges					
<b>16</b>	<b>Summe Passiva</b>					
	<b>Bilanzkennzahlen</b>					
17	Eigenkapitalquote [%]					
18	Verschuldungsgrad [%]					
19	Eigenkapitalverzinsung [%]					
20	Eigenkapitalverzinsung vor Gewinnabführung / Zuschuss [%]					

Zur Ausnahme der Datenlieferung siehe Beschluss des Ausschusses für Arbeit und Wirtschaft vom 01.03.2011 (SB).

## 11. Daten der Erfolgsrechnung / Haushaltsdaten

Nr.	Position in [Tsd. €]	2014	2015	2016	2017	2018
1	Erlöse/Gebühren/Entgelte					
2	Sonstige Erträge/Einnahmen	1.688	1.724	1.926	1.948	1.668
<b>3</b>	<b>Summe Erträge/Einnahmen</b>	<b>1.688</b>	<b>1.724</b>	<b>1.926</b>	<b>1.948</b>	<b>1.668</b>
4	Sachaufwand/-ausgaben					
5	Personalaufwand/-ausgaben					
6	Abschreibungen					
8	Sonstiger Aufwand/Ausgaben					
<b>9</b>	<b>Summe Aufwand/Ausgaben</b>					
<b>10</b>	<b>Betriebs-/Haushaltsergebnis</b>	<b>1.688</b>	<b>1.724</b>	<b>1.926</b>	<b>1.948</b>	<b>1.668</b>
11	Finanzergebnis					
12	Ergebnis der gewöhnlichen Geschäftstätigkeit	1.688	1.724	1.926	1.948	1.668
14	Steuern					
15	Zwischenergebnis	1.688	1.724	1.926	1.948	1.668
16	Aufwendungen aus Gewinnabführung	-1.688	-1.724	-1.926	-1.948	-1.668
<b>18</b>	<b>Jahresüberschuss/-fehlbetrag</b>	<b>0</b>	<b>0</b>	<b>0</b>	<b>0</b>	<b>0</b>
	<b>Betriebskennzahlen</b>					
19	Deckungsgrad [%]					

Zur Ausnahme der Datenlieferung siehe Beschluss des Ausschusses für Arbeit und Wirtschaft vom 01.03.2011 (SB).

zu Aufwendungen aus Gewinnabführung:  
Ergebnisabführungsvertrag

zu Sonstige Erträge/Einnahmen:  
Bei dieser Position handelt es sich um das wirtschaftliche Ergebnis.

## 12. Städtische Garantieverpflichtungen

keine

## 13. Finanzielle Zielvorgaben

keine

## 14. Finanzhilfedaten

Dieser Betrieb erhält von der Landeshauptstadt München keine Finanzhilfen.

## 15. Kreditaufnahmen

Nr.	Position in [Tsd. €]	2014	2015	2016	2017	2018
1	Kredit 1	0	0	0	0	0



## 1. Betrieb

<b>Name</b> EVIS-Netz Beteiligungs GmbH		<b>UA</b>
<b>Rechtsform</b> (einschließlich Zusatz) GmbH		<b>Fachreferat</b> nicht vorhanden
<b>Gemeinnützigkeit</b> nein		<b>Betreuungsreferat</b> Referat für Arbeit und Wirtschaft

## 2. Gesellschafter

<b>Stamm- / Grundkapital:</b>	<b>25 [Tsd. €]</b>	<b>Anteile</b>	
<b>Gesellschafter / Eigentümer</b>		<b>[Tsd. €]</b>	<b>%</b>
Energieversorgung Inn-Salzach GmbH (siehe auch dort)		15	60,4
Stadtwerke Mühldorf GmbH & Co. KG		10	39,6

## 3. Vertreter und Organe

Siehe Punkt 5 und 6

## 4. Gegenstand und Aufgaben des Betriebes

Übernahme der persönlichen Haftung und der Geschäftsführung der Kommunale Energienetze Inn-Salzach GmbH & Co. KG

## 5. Bezeichnung der Vertretung

<b>Vertretung</b>	<b>Name</b>	<b>Aufgabe</b>	<b>Bezüge 2017 [Tsd. €]</b>
Geschäftsführung	Oliver Dichtl		
	Franz Wutz		

zur Vertretung Geschäftsführung:

Basierend auf Art. 94 Abs. 3 GO i. V. m. §§ 285 Nr. 9a, 286 Abs. 4 HGB wurde die Angabe der Bezüge von den Geschäftsführern verweigert.

## 6. Mitglieder der Beschlussorgane

<b>Beschlussorgan</b>	<b>Name - Funktion</b>
Gesellschafterversammlung	-
	-

zu Gesellschafterversammlung:  
siehe Pos. Gesellschafter

## 7. Unterbeteiligungen

keine

## 8. Leistungsdaten

Leistungen	2014	2015	2016	2017	2018
nicht ausgewiesen					

Zur Ausnahme der Datenlieferung siehe Beschluss des Ausschusses für Arbeit und Wirtschaft vom 01.03.2011 (SB).

## 9. Beschäftigte

Anzahl	2014	2015	2016	2017	2018
Durchschnittliches Vollzeitäquivalent					
davon nicht differenziert [%]					

Zur Ausnahme der Datenlieferung siehe Beschluss des Ausschusses für Arbeit und Wirtschaft vom 01.03.2011 (SB).

## 10. Bilanzdaten / Vermögensdaten

Nr.	Position in [Tsd. €]	2014	2015	2016	2017	2018
	<b>AKTIVA</b>					
2	Umlaufvermögen					
3	Sonstiges					
4	<b>Summe Aktiva</b>					
	<b>PASSIVA</b>					
5	Eigenkapital					
6	Gezeichnetes Kapital					
9	Gewinn- und Verlustvortrag					
10	Ergebnis					
11	Rückstellungen					
12	Verbindlichkeiten					
13	Verbindlichkeiten gegenüber Gesellschaftern					
15	Sonstiges					
16	<b>Summe Passiva</b>					
	<b>Bilanzkennzahlen</b>					
17	Eigenkapitalquote [%]					
18	Verschuldungsgrad [%]					
19	Eigenkapitalverzinsung [%]					
20	Eigenkapitalverzinsung vor Gewinnabführung / Zuschuss [%]					

Zur Ausnahme der Datenlieferung siehe Beschluss des Ausschusses für Arbeit und Wirtschaft vom 01.03.2011 (SB).

## 11. Daten der Erfolgsrechnung / Haushaltsdaten

Nr.	Position in [Tsd. €]	2014	2015	2016	2017	2018
2	Sonstige Erträge/Einnahmen	1	1	1	1	1
<b>3</b>	<b>Summe Erträge/Einnahmen</b>	<b>1</b>	<b>1</b>	<b>1</b>	<b>1</b>	<b>1</b>
5	Personalaufwand/-ausgaben					
8	Sonstiger Aufwand/Ausgaben					
<b>9</b>	<b>Summe Aufwand/Ausgaben</b>					
<b>10</b>	<b>Betriebs-/Haushaltsergebnis</b>	<b>1</b>	<b>1</b>	<b>1</b>	<b>1</b>	<b>1</b>
11	Finanzergebnis					
12	Ergebnis der gewöhnlichen Geschäftstätigkeit	1	1	1	1	1
14	Steuern					
15	Zwischenergebnis	1	1	1	1	1
<b>18</b>	<b>Jahresüberschuss/-fehlbetrag</b>	<b>1</b>	<b>1</b>	<b>1</b>	<b>1</b>	<b>1</b>
	<b>Betriebskennzahlen</b>					
19	Deckungsgrad [%]					

Zur Ausnahme der Datenlieferung siehe Beschluss des Ausschusses für Arbeit und Wirtschaft vom 01.03.2011 (SB).

zu Sonstige Erträge/Einnahmen:

Bei dieser Position handelt es sich um das wirtschaftliche Ergebnis.

## 12. Städtische Garantieverpflichtungen

keine

## 13. Finanzielle Zielvorgaben

keine

## 14. Finanzhilfedaten

Dieser Betrieb erhält von der Landeshauptstadt München keine Finanzhilfen.

## 15. Kreditaufnahmen

Nr.	Position in [Tsd. €]	2014	2015	2016	2017	2018
1	Kredit 1	0	0	0	0	0

## 1. Betrieb

<b>Name</b> Kommunale Energienetze Inn-Salzach GmbH & Co. KG		<b>UA</b>
<b>Rechtsform</b> (einschließlich Zusatz) GmbH & Co. KG		<b>Fachreferat</b> nicht vorhanden
<b>Gemeinnützigkeit</b> nein		<b>Betreuungsreferat</b> Referat für Arbeit und Wirtschaft

## 2. Gesellschafter

<b>Stamm- / Grundkapital:</b>	<b>5.621 [Tsd. €]</b>	
<b>Gesellschafter / Eigentümer</b>	<b>[Tsd. €]</b>	<b>Anteile</b> <b>%</b>
<sup>1)</sup> Energieversorgung Inn-Salzach GmbH (siehe auch dort)	3.395	60,4
<sup>2)</sup> Stadtwerke Mühldorf a. Inn GmbH & Co. KG	2.226	39,6
<sup>3)</sup> EVIS-Netz Beteiligungs GmbH (siehe auch dort)	0	0

zu 1: Kommanditist

zu 2: Kommanditist

zu 3: Komplementärin ohne Einlage

## 3. Vertreter und Organe

Siehe Punkt 5 und 6

## 4. Gegenstand und Aufgaben des Betriebes

Der Betrieb, die Wartung und der Ausbau von Versorgungsnetzen. Die Gesellschaft kann gleiche und branchenähnliche Unternehmungen erwerben, sich an solchen beteiligen, pachten und sämtliche einschlägigen Geschäfte betreiben, die geeignet sind, die Unternehmungen der Gesellschaft zu fördern.

## 5. Bezeichnung der Vertretung

<b>Vertretung</b>	<b>Name</b>	<b>Aufgabe</b>	<b>Bezüge 2017</b> <b>[Tsd. €]</b>
Geschäftsführer	EVIS-Netz Beteiligungs GmbH		

zur Vertretung Geschäftsführer:

Geschäftsführung und Vertretung durch persönlich haftende Gesellschafterin

**6. Mitglieder der Beschlussorgane**

Beschlussorgan	Name - Funktion
Gesellschafterversammlung	-
Aufsichtsrat	Marianne Zollner - Vorsitzende
	Werner Bähre - stv. Vorsitzender bis 30.06.17
	Marcus Böske - stv. Vorsitzender ab 01.07.17
	Alfred Lehmann -
	Anton Erb -
	-

zu Gesellschafterversammlung:  
siehe Pos. Gesellschafter

**7. Unterbeteiligungen**

keine

**8. Leistungsdaten**

Leistungen	2014	2015	2016	2017	2018
nicht ausgewiesen					

Zur Ausnahme der Datenlieferung siehe Beschluss des Ausschusses für Arbeit und Wirtschaft vom 01.03.2011 (SB).

**9. Beschäftigte**

Anzahl	2014	2015	2016	2017	2018
Durchschnittliches Vollzeitäquivalent					
davon weiblich [%]					
davon männlich [%]					
davon nicht differenziert [%]					
davon schwerbehindert [%]					

Zur Ausnahme der Datenlieferung siehe Beschluss des Ausschusses für Arbeit und Wirtschaft vom 01.03.2011 (SB).

## 10. Bilanzdaten / Vermögensdaten

Nr.	Position in [Tsd. €]	2014	2015	2016	2017	2018
	<b>AKTIVA</b>					
1	Anlagevermögen					
2	Umlaufvermögen					
3	Sonstiges					
4	<b>Summe Aktiva</b>					
	<b>PASSIVA</b>					
5	Eigenkapital					
6	Gezeichnetes Kapital					
7	Rücklagen					
10	Ergebnis					
11	Rückstellungen					
12	Verbindlichkeiten					
13	Verbindlichkeiten gegenüber Gesellschaftern					
14	Andere Verbindlichkeiten					
15	Sonstiges					
16	<b>Summe Passiva</b>					
	<b>Bilanzkennzahlen</b>					
17	Eigenkapitalquote [%]					
18	Verschuldungsgrad [%]					
19	Eigenkapitalverzinsung [%]					
20	Eigenkapitalverzinsung vor Gewinnabführung / Zuschuss [%]					

Zur Ausnahme der Datenlieferung siehe Beschluss des Ausschusses für Arbeit und Wirtschaft vom 01.03.2011 (SB).

## 11. Daten der Erfolgsrechnung / Haushaltsdaten

Nr.	Position in [Tsd. €]	2014	2015	2016	2017	2018
1	Erlöse/Gebühren/Entgelte					
2	Sonstige Erträge/Einnahmen	1.356	1.388	2.063	1.444	1.135
<b>3</b>	<b>Summe Erträge/Einnahmen</b>	<b>1.356</b>	<b>1.388</b>	<b>2.063</b>	<b>1.444</b>	<b>1.135</b>
4	Sachaufwand/-ausgaben					
5	Personalaufwand/-ausgaben					
6	Abschreibungen					
8	Sonstiger Aufwand/Ausgaben					
<b>9</b>	<b>Summe Aufwand/Ausgaben</b>					
<b>10</b>	<b>Betriebs-/Haushaltsergebnis</b>	<b>1.356</b>	<b>1.388</b>	<b>2.063</b>	<b>1.444</b>	<b>1.135</b>
11	Finanzergebnis					
12	Ergebnis der gewöhnlichen Geschäftstätigkeit	1.356	1.388	2.063	1.444	1.135
13	Außerordentliches Ergebnis					
14	Steuern					
15	Zwischenergebnis	1.356	1.388	2.063	1.444	1.135
<b>18</b>	<b>Jahresüberschuss/-fehlbetrag</b>	<b>1.356</b>	<b>1.388</b>	<b>2.063</b>	<b>1.444</b>	<b>1.135</b>
	<b>Betriebskennzahlen</b>					
19	Deckungsgrad [%]					

Zur Ausnahme der Datenlieferung siehe Beschluss des Ausschusses für Arbeit und Wirtschaft vom 01.03.2011 (SB).

zu Sonstige Erträge/Einnahmen:

Bei dieser Position handelt es sich um das wirtschaftliche Ergebnis.

## 12. Städtische Garantieverpflichtungen

keine

## 13. Finanzielle Zielvorgaben

keine

## 14. Finanzhilfedaten

Dieser Betrieb erhält von der Landeshauptstadt München keine Finanzhilfen.

## 15. Kreditaufnahmen

Nr.	Position in [Tsd. €]	2014	2015	2016	2017	2018
1	Kredit 1	0	0	0	0	600

## 1. Betrieb

<b>Name</b> Erdgasversorgung Erding GmbH & Co. KG		<b>UA</b>
<b>Rechtsform</b> (einschließlich Zusatz) GmbH & Co. KG	<b>Fachreferat</b> nicht vorhanden	
<b>Gemeinnützigkeit</b> nein	<b>Betreuungsreferat</b> Referat für Arbeit und Wirtschaft	

## 2. Gesellschafter

<b>Stamm- / Grundkapital:</b>	<b>2.046 [Tsd. €]</b>	
<b>Gesellschafter / Eigentümer</b>	<b>[Tsd. €]</b>	<b>Anteile</b> %
<sup>1)</sup> Energie Südbayern GmbH (siehe auch dort)	1.023	50
<sup>2)</sup> Stadtwerke Erding GmbH	1.023	50
<sup>3)</sup> Erdgasversorgung Erding Verwaltungsgesellschaft mbH (siehe auch dort)	0	0

zu 1: Kommanditist

zu 2: Kommanditist

zu 3: Komplementärin ohne Einlage

## 3. Vertreter und Organe

Siehe Punkt 5 und 6

## 4. Gegenstand und Aufgaben des Betriebes

Die Erdgasversorgung Erding GmbH & Co. KG versorgt die Bevölkerung und die Industrie der Stadt Erding und die Gemeinden Fraunberg, Moosinning, Langenpreising und Markt Wartenberg mit Erdgas.

## 5. Bezeichnung der Vertretung

<b>Vertretung</b>	<b>Name</b>	<b>Aufgabe</b>	<b>Bezüge 2017</b> [Tsd. €]
Geschäftsführung	Erdgasversorgung Erding Verwaltungsgesellschaft mbH		

zur Vertretung Geschäftsführung:

Geschäftsführung und Vertretung durch persönlich haftende Gesellschafterin



## 6. Mitglieder der Beschlussorgane

Beschlussorgan	Name - Funktion
Gesellschafterversammlung	-
Aufsichtsrat	Max Gotz - Vorsitzender
	Marcus Böske - stv. Vorsitzender ab 01.07.2017
	Norbert Kindermann -
	Jakob Mittermeier -
	Johann Fehlberger -
	Werner Bähre - stv. Vorsitzender bis 30.06.2017
	-

zu Gesellschafterversammlung:  
vgl. Pos. Gesellschafter

## 7. Unterbeteiligungen

Beteiligung an	Kapitalanteil		Ergebnis [Tsd. €]
	[Tsd. €]	[%]	
Plattform Energie GmbH (siehe auch dort)	10	3,85	107
Thüga Erneuerbare Energien GmbH & Co.KG	2.000	1,04	8.283

## 8. Leistungsdaten

Leistungen	2014	2015	2016	2017	2018
nicht ausgewiesen					

Zur Ausnahme der Datenlieferung siehe Beschluss des Ausschusses für Arbeit und Wirtschaft vom 01.03.2011 (SB).

## 9. Beschäftigte

Anzahl	2014	2015	2016	2017	2018
Durchschnittliches Vollzeitäquivalent					
davon nicht differenziert [%]					

Zur Ausnahme der Datenlieferung siehe Beschluss des Ausschusses für Arbeit und Wirtschaft vom 01.03.2011 (SB).

## 10. Bilanzdaten / Vermögensdaten

Nr.	Position in [Tsd. €]	2014	2015	2016	2017	2018
	<b>AKTIVA</b>					
1	Anlagevermögen					
2	Umlaufvermögen					
3	Sonstiges					
<b>4</b>	<b>Summe Aktiva</b>					
	<b>PASSIVA</b>					
5	Eigenkapital					
6	Gezeichnetes Kapital					
7	Rücklagen					
8	Sonstige EK-Posten					
10	Ergebnis					
11	Rückstellungen					
12	Verbindlichkeiten					
13	Verbindlichkeiten gegenüber Gesellschaftern					
14	Andere Verbindlichkeiten					
15	Sonstiges					
<b>16</b>	<b>Summe Passiva</b>					
	<b>Bilanzkennzahlen</b>					
17	Eigenkapitalquote [%]					
18	Verschuldungsgrad [%]					
19	Eigenkapitalverzinsung [%]					
20	Eigenkapitalverzinsung vor Gewinnabführung / Zuschuss [%]					

Zur Ausnahme der Datenlieferung siehe Beschluss des Ausschusses für Arbeit und Wirtschaft vom 01.03.2011 (SB).

## 11. Daten der Erfolgsrechnung / Haushaltsdaten

Nr.	Position in [Tsd. €]	2014	2015	2016	2017	2018
1	Erlöse/Gebühren/Entgelte					
2	Sonstige Erträge/Einnahmen	3.259	2.546	2.283	1.910	2.079
<b>3</b>	<b>Summe Erträge/Einnahmen</b>	<b>3.259</b>	<b>2.546</b>	<b>2.283</b>	<b>1.910</b>	<b>2.079</b>
4	Sachaufwand/-ausgaben					
5	Personalaufwand/-ausgaben					
6	Abschreibungen					
8	Sonstiger Aufwand/Ausgaben					
<b>9</b>	<b>Summe Aufwand/Ausgaben</b>					
<b>10</b>	<b>Betriebs-/Haushaltsergebnis</b>	<b>3.259</b>	<b>2.546</b>	<b>2.283</b>	<b>1.910</b>	<b>2.079</b>
11	Finanzergebnis					
12	Ergebnis der gewöhnlichen Geschäftstätigkeit	3.259	2.546	2.283	1.910	2.079
14	Steuern					
15	Zwischenergebnis	3.259	2.546	2.283	1.910	2.079
<b>18</b>	<b>Jahresüberschuss/-fehlbetrag</b>	<b>3.259</b>	<b>2.546</b>	<b>2.283</b>	<b>1.910</b>	<b>2.079</b>
	<b>Betriebskennzahlen</b>					
19	Deckungsgrad [%]					

Zur Ausnahme der Datenlieferung siehe Beschluss des Ausschusses für Arbeit und Wirtschaft vom 01.03.2011 (SB).

zu Sonstige Erträge/Einnahmen:

Bei dieser Position handelt es sich um das wirtschaftliche Ergebnis.

## 12. Städtische Garantieverpflichtungen

keine

## 13. Finanzielle Zielvorgaben

keine

## 14. Finanzhilfedaten

Dieser Betrieb erhält von der Landeshauptstadt München keine Finanzhilfen.

## 15. Kreditaufnahmen

Nr.	Position in [Tsd. €]	2014	2015	2016	2017	2018
1	Kredit 1	0	0	0	0	0

## 1. Betrieb

<b>Name Erdgasversorgung Erding Verwaltungsgesellschaft mbH</b>		<b>UA</b>
<b>Rechtsform</b> (einschließlich Zusatz) GmbH	<b>Fachreferat</b> nicht vorhanden	
<b>Gemeinnützigkeit</b> nein	<b>Betreuungsreferat</b> Referat für Arbeit und Wirtschaft	

## 2. Gesellschafter

<b>Stamm- / Grundkapital:</b>	<b>25 [Tsd. €]</b>	
<b>Gesellschafter / Eigentümer</b>	<b>[Tsd. €]</b>	<b>%</b>
Energie Südbayern GmbH (siehe auch dort)	13	50
Stadtwerke Erding GmbH	13	50

## 3. Vertreter und Organe

Siehe Punkt 5 und 6

## 4. Gegenstand und Aufgaben des Betriebes

Verwaltung und Geschäftsführung der Erdgasversorgung Erding GmbH & Co. KG mit der Maßgabe, dass das Unternehmen Komplementärin der Kommanditgesellschaft ist.

## 5. Bezeichnung der Vertretung

<b>Vertretung</b>	<b>Name</b>	<b>Aufgabe</b>	<b>Bezüge 2017 [Tsd. €]</b>
Geschäftsführung	Reinhold Kunz	Geschäftsführer	
	Christopher Ruthner	Geschäftsführer	

Basierend auf Art. 94 Abs. 3 GO i. V. m. §§ 285 Nr. 9a, 286 Abs. 4 HGB wurde die Angabe der Bezüge von den Geschäftsführern verweigert.

## 6. Mitglieder der Beschlussorgane

<b>Beschlussorgan</b>	<b>Name - Funktion</b>
Gesellschafterversammlung	-
Aufsichtsrat	Max Gotz - Vorsitzender
	Marcus Böske - stv. Vorsitzender ab 01.07.2017
	Norbert Kindermann -
	Jakob Mittermeier -
	Johann Fehlberger -
	Werner Bähre - stv. Vorsitzender bis 30.06.2017
	-

zu Gesellschafterversammlung:  
vgl. Pos. Gesellschafter

## 7. Unterbeteiligungen

keine

## 8. Leistungsdaten

Leistungen	2014	2015	2016	2017	2018
nicht ausgewiesen					

Zur Ausnahme der Datenlieferung siehe Beschluss des Ausschusses für Arbeit und Wirtschaft vom 01.03.2011 (SB).

## 9. Beschäftigte

Anzahl	2014	2015	2016	2017	2018
Durchschnittliches Vollzeitäquivalent					
davon nicht differenziert [%]					

Zur Ausnahme der Datenlieferung siehe Beschluss des Ausschusses für Arbeit und Wirtschaft vom 01.03.2011 (SB).

## 10. Bilanzdaten / Vermögensdaten

Nr.	Position in [Tsd. €]	2014	2015	2016	2017	2018
	<b>AKTIVA</b>					
1	Anlagevermögen					
2	Umlaufvermögen					
3	Sonstiges					
4	<b>Summe Aktiva</b>					
	<b>PASSIVA</b>					
5	Eigenkapital					
6	Gezeichnetes Kapital					
9	Gewinn- und Verlustvortrag					
10	Ergebnis					
11	Rückstellungen					
12	Verbindlichkeiten					
13	Verbindlichkeiten gegenüber Gesellschaftern					
14	Andere Verbindlichkeiten					
15	Sonstiges					
16	<b>Summe Passiva</b>					
	<b>Bilanzkennzahlen</b>					
17	Eigenkapitalquote [%]					
18	Verschuldungsgrad [%]					
19	Eigenkapitalverzinsung [%]					
20	Eigenkapitalverzinsung vor Gewinnabführung / Zuschuss [%]					

Zur Ausnahme der Datenlieferung siehe Beschluss des Ausschusses für Arbeit und Wirtschaft vom 01.03.2011 (SB).

## 11. Daten der Erfolgsrechnung / Haushaltsdaten

Nr.	Position in [Tsd. €]	2014	2015	2016	2017	2018
1	Erlöse/Gebühren/Entgelte					
2	Sonstige Erträge/Einnahmen	1	1	1	1	
<b>3</b>	<b>Summe Erträge/Einnahmen</b>	<b>1</b>	<b>1</b>	<b>1</b>	<b>1</b>	
5	Personalaufwand/-ausgaben					
8	Sonstiger Aufwand/Ausgaben					
<b>9</b>	<b>Summe Aufwand/Ausgaben</b>					
<b>10</b>	<b>Betriebs-/Haushaltsergebnis</b>	<b>1</b>	<b>1</b>	<b>1</b>	<b>1</b>	
11	Finanzergebnis					
12	Ergebnis der gewöhnlichen Geschäftstätigkeit	1	1	1	1	
14	Steuern					
15	Zwischenergebnis	1	1	1	1	
<b>18</b>	<b>Jahresüberschuss/-fehlbetrag</b>	<b>1</b>	<b>1</b>	<b>1</b>	<b>1</b>	<b>n. v.</b>
	<b>Betriebskennzahlen</b>					
19	Deckungsgrad [%]					

Zur Ausnahme der Datenlieferung siehe Beschluss des Ausschusses für Arbeit und Wirtschaft vom 01.03.2011 (SB).

zu Sonstige Erträge/Einnahmen:

Bei dieser Position handelt es sich um das wirtschaftliche Ergebnis.

## 12. Städtische Garantieverpflichtungen

keine

## 13. Finanzielle Zielvorgaben

keine

## 14. Finanzhilfedaten

Dieser Betrieb erhält von der Landeshauptstadt München keine Finanzhilfen.

## 15. Kreditaufnahmen

Nr.	Position in [Tsd. €]	2014	2015	2016	2017	2018
1	Kredit 1	0	0	0	0	0

## 1. Betrieb

<b>Name</b> ESB Beteiligungsgesellschaft mbH		<b>UA</b>
<b>Rechtsform</b> (einschließlich Zusatz) GmbH		<b>Fachreferat</b> nicht vorhanden
<b>Gemeinnützigkeit</b> nein		<b>Betreuungsreferat</b> Referat für Arbeit und Wirtschaft

## 2. Gesellschafter

<b>Stamm- / Grundkapital:</b>	<b>25 [Tsd. €]</b>	<b>Anteile</b>	
<b>Gesellschafter / Eigentümer</b>		<b>[Tsd. €]</b>	<b>%</b>
Energie Südbayern GmbH (siehe auch dort)		25	100

## 3. Vertreter und Organe

Siehe Punkt 5 und 6

## 4. Gegenstand und Aufgaben des Betriebes

Beteiligung an der Kom9 GmbH & Co. KG, einer Kommanditgesellschaft, deren Unternehmensgegenstand der Erwerb, das unmittelbare oder mittelbare Halten und Verwaltung von Anteilen an einer oder mehreren Gesellschaften ist, die ihrerseits mittelbar oder unmittelbar Aktien oder Geschäftsanteile an der im Handelsregister des Amtsgerichtes München unter der HRB 5988 eingetragenen Thüga AG mit Sitz in München oder deren Rechtsnachfolger halten.

## 5. Bezeichnung der Vertretung

<b>Vertretung</b>	<b>Name</b>	<b>Aufgabe</b>	<b>Bezüge 2017 [Tsd. €]</b>
Geschäftsführung	Norbert Kindermann	Geschäftsführer	

zur Vertretung Geschäftsführung:

Basierend auf Art. 94 Abs. 3 GO i. V. m. §§ 285 Nr. 9a, 286 Abs. 4 HGB wurde die Angabe der Bezüge vom Geschäftsführer verweigert.

## 6. Mitglieder der Beschlussorgane

<b>Beschlussorgan</b>	<b>Name - Funktion</b>
Gesellschafterversammlung	-
	-

zu Gesellschafterversammlung:

vgl. Pos. Gesellschafter

## 7. Unterbeteiligungen

Beteiligung an	Kapitalanteil		Ergebnis [Tsd. €]
	[Tsd. €]	[%]	
KOM9 GmbH & Co. KG, Freiburg i. Breisgau	55.915	6,39	97.110

zu KOM9 GmbH & Co. KG, Freiburg i. Breisgau:  
zum Vorjahresergebnis:  
lt Wirtschaftsplan, Jahresabschluss 2017 liegt noch nicht vor

## 8. Leistungsdaten

Leistungen	2014	2015	2016	2017	2018
nicht ausgewiesen					

Zur Ausnahme der Datenlieferung siehe Beschluss des Ausschusses für Arbeit und Wirtschaft vom 01.03.2011 (SB).

## 9. Beschäftigte

Anzahl	2014	2015	2016	2017	2018
Durchschnittliches Vollzeitäquivalent					
davon nicht differenziert [%]					
davon schwerbehindert [%]					

Zur Ausnahme der Datenlieferung siehe Beschluss des Ausschusses für Arbeit und Wirtschaft vom 01.03.2011 (SB).



## 10. Bilanzdaten / Vermögensdaten

Nr.	Position in [Tsd. €]	2014	2015	2016	2017	2018
	<b>AKTIVA</b>					
1	Anlagevermögen					
2	Umlaufvermögen					
3	Sonstiges					
<b>4</b>	<b>Summe Aktiva</b>					
	<b>PASSIVA</b>					
5	Eigenkapital					
6	Gezeichnetes Kapital					
7	Rücklagen					
11	Rückstellungen					
12	Verbindlichkeiten					
13	Verbindlichkeiten gegenüber Gesellschaftern					
15	Sonstiges					
<b>16</b>	<b>Summe Passiva</b>					
	<b>Bilanzkennzahlen</b>					
17	Eigenkapitalquote [%]					
18	Verschuldungsgrad [%]					
19	Eigenkapitalverzinsung [%]					
20	Eigenkapitalverzinsung vor Gewinnabführung / Zuschuss [%]					

Zur Ausnahme der Datenlieferung siehe Beschluss des Ausschusses für Arbeit und Wirtschaft vom 01.03.2011 (SB).

## 11. Daten der Erfolgsrechnung / Haushaltsdaten

Nr.	Position in [Tsd. €]	2014	2015	2016	2017	2018
2	Sonstige Erträge/Einnahmen	5.702	5.962	6.200	6.388	5.640
<b>3</b>	<b>Summe Erträge/Einnahmen</b>	<b>5.702</b>	<b>5.962</b>	<b>6.200</b>	<b>6.388</b>	<b>5.640</b>
8	Sonstiger Aufwand/Ausgaben					
<b>9</b>	<b>Summe Aufwand/Ausgaben</b>					
<b>10</b>	<b>Betriebs-/Haushaltsergebnis</b>	<b>5.702</b>	<b>5.962</b>	<b>6.200</b>	<b>6.388</b>	<b>5.640</b>
11	Finanzergebnis					
12	Ergebnis der gewöhnlichen Geschäftstätigkeit	5.702	5.962	6.200	6.388	5.640
14	Steuern					
15	Zwischenergebnis	5.702	5.962	6.200	6.388	5.640
16	Aufwendungen aus Gewinnabführung	-5.702	-5.962	-6.200	-6.388	-5.640
<b>18</b>	<b>Jahresüberschuss/-fehlbetrag</b>	<b>0</b>	<b>0</b>	<b>0</b>	<b>0</b>	<b>0</b>
	<b>Betriebskennzahlen</b>					
19	Deckungsgrad [%]					

Zur Ausnahme der Datenlieferung siehe Beschluss des Ausschusses für Arbeit und Wirtschaft vom 01.03.2011 (SB).

zu Sonstige Erträge/Einnahmen:

Bei dieser Position handelt es sich um das wirtschaftliche Ergebnis. Ergebnisabführungsvertrag

**12. Städtische Garantieverpflichtungen**

keine

**13. Finanzielle Zielvorgaben**

keine

**14. Finanzhilfedaten**

Dieser Betrieb erhält von der Landeshauptstadt München keine Finanzhilfen.

**15. Kreditaufnahmen**

Nr.	Position in [Tsd. €]	2014	2015	2016	2017	2018
1	Kredit 1	0	0	0	0	0

## 1. Betrieb

<b>Name</b> ESB Erneuerbare Energien GmbH		<b>UA</b>
<b>Rechtsform</b> (einschließlich Zusatz) GmbH		<b>Fachreferat</b> nicht vorhanden
<b>Gemeinnützigkeit</b> nein		<b>Betreuungsreferat</b> Referat für Arbeit und Wirtschaft

## 2. Gesellschafter

<b>Stamm- / Grundkapital:</b>	25 [Tsd. €]	<b>Anteile</b>	
<b>Gesellschafter / Eigentümer</b>		<b>[Tsd. €]</b>	<b>%</b>
Energie Südbayern GmbH (siehe auch dort)		25	100

## 3. Vertreter und Organe

Siehe Punkt 5 und 6

## 4. Gegenstand und Aufgaben des Betriebes

Gegenstand des Betriebes ist die Verwaltung eigenen Vermögens.

## 5. Bezeichnung der Vertretung

<b>Vertretung</b>	<b>Name</b>	<b>Aufgabe</b>	<b>Bezüge 2017 [Tsd. €]</b>
Geschäftsführung	Dr. Lars Gerke		
	André Schwihel		

Basierend auf Art. 94 Abs. 3 GO i. V. m. §§ 285 Nr. 9a, 286 Abs. 4 HGB wurde die Angabe der Bezüge von den Geschäftsführern verweigert.

## 6. Mitglieder der Beschlussorgane

<b>Beschlussorgan</b>	<b>Name - Funktion</b>
Gesellschafterversammlung	-
	-

zu Gesellschafterversammlung:  
vgl. Pos. Gesellschafter

## 7. Unterbeteiligungen

<b>Beteiligung an</b>	<b>Kapitalanteil</b>		<b>Ergebnis [Tsd. €]</b>
	<b>[Tsd. €]</b>	<b>[%]</b>	
KomEE GmbH & Co. KG, München (siehe auch dort)	20	100	79
KomEE Verwaltungsgesellschaft mbH, München (siehe auch dort)	25	100	0

## 8. Leistungsdaten

Leistungen	2014	2015	2016	2017	2018
nicht ausgewiesen					

Zur Ausnahme der Datenlieferung siehe Beschluss des Ausschusses für Arbeit und Wirtschaft vom 01.03.2011 (SB).

## 9. Beschäftigte

Anzahl	2014	2015	2016	2017	2018
Durchschnittliches Vollzeitäquivalent					
davon nicht differenziert [%]					

Zur Ausnahme der Datenlieferung siehe Beschluss des Ausschusses für Arbeit und Wirtschaft vom 01.03.2011 (SB).

## 10. Bilanzdaten / Vermögensdaten

Nr.	Position in [Tsd. €]	2014	2015	2016	2017	2018
	<b>AKTIVA</b>					
1	Anlagevermögen					
2	Umlaufvermögen					
3	Sonstiges					
4	<b>Summe Aktiva</b>					
	<b>PASSIVA</b>					
5	Eigenkapital					
6	Gezeichnetes Kapital					
15	Sonstiges					
16	<b>Summe Passiva</b>					
	<b>Bilanzkennzahlen</b>					

Zur Ausnahme der Datenlieferung siehe Beschluss des Ausschusses für Arbeit und Wirtschaft vom 01.03.2011 (SB).

## 11. Daten der Erfolgsrechnung / Haushaltsdaten

Nr.	Position in [Tsd. €]	2014	2015	2016	2017	2018
2	Sonstige Erträge/Einnahmen	72	46	175	28	66
<b>3</b>	<b>Summe Erträge/Einnahmen</b>	<b>72</b>	<b>46</b>	<b>175</b>	<b>28</b>	<b>66</b>
8	Sonstiger Aufwand/Ausgaben					
<b>9</b>	<b>Summe Aufwand/Ausgaben</b>					
<b>10</b>	<b>Betriebs-/Haushaltsergebnis</b>	<b>72</b>	<b>46</b>	<b>175</b>	<b>28</b>	<b>66</b>
12	Ergebnis der gewöhnlichen Geschäftstätigkeit	72	46	175	28	66
15	Zwischenergebnis	72	46	175	28	66
16	Aufwendungen aus Gewinnabführung	-72	-46	-175	-28	-66
<b>18</b>	<b>Jahresüberschuss/-fehlbetrag</b>	<b>0</b>	<b>0</b>	<b>0</b>	<b>0</b>	<b>0</b>
	<b>Betriebskennzahlen</b>					
19	Deckungsgrad [%]					

Zur Ausnahme der Datenlieferung siehe Beschluss des Ausschusses für Arbeit und Wirtschaft vom 01.03.2011 (SB).

zu Aufwendungen aus Gewinnabführung:  
Ergebnisabführungsvertrag

zu Sonstige Erträge/Einnahmen:  
Bei dieser Position handelt es sich um das wirtschaftliche Ergebnis.

## 12. Städtische Garantieverpflichtungen

keine

## 13. Finanzielle Zielvorgaben

keine

## 14. Finanzhilfedaten

Dieser Betrieb erhält von der Landeshauptstadt München keine Finanzhilfen.

## 15. Kreditaufnahmen

Nr.	Position in [Tsd. €]	2014	2015	2016	2017	2018
1	Kredit 1	0	0	0	0	0

## 1. Betrieb

<b>Name</b> KomEE GmbH & Co. KG	<b>UA</b>
<b>Rechtsform</b> (einschließlich Zusatz) GmbH & Co. KG	<b>Fachreferat</b> nicht vorhanden
<b>Gemeinnützigkeit</b> nein	<b>Betreuungsreferat</b> Referat für Arbeit und Wirtschaft

## 2. Gesellschafter

<b>Stamm- / Grundkapital:</b>	<b>20 [Tsd. €]</b>	
<b>Gesellschafter / Eigentümer</b>	<b>[Tsd. €]</b>	<b>%</b>
<sup>1)</sup> KomEE Verwaltungs GmbH (siehe auch dort)	0	0
<sup>2)</sup> ESB Erneuerbare Energien GmbH (siehe auch dort)	20	100

zu 1: Komplementärin ohne Einlage

zu 2: Kommanditist

## 3. Vertreter und Organe

Siehe Punkt 5 und 6

## 4. Gegenstand und Aufgaben des Betriebes

Durchführung von Projekten zur Energiegewinnung vor allem aus regenerativen Energiequellen, sowie die Beteiligung an anderen Unternehmen oder Projektgesellschaften mit gleichem oder ähnlichem Unternehmensgegenstand.

## 5. Bezeichnung der Vertretung

<b>Vertretung</b>	<b>Name</b>	<b>Aufgabe</b>	<b>Bezüge 2017 [Tsd. €]</b>
Geschäftsführung	KomEE Verwaltungs GmbH		

zur Vertretung Geschäftsführung:

Geschäftsführung und Vertretung durch die persönlich haftende Gesellschafterin

## 6. Mitglieder der Beschlussorgane

<b>Beschlussorgan</b>	<b>Name - Funktion</b>
Gesellschafterversammlung	-
Aufsichtsrat	Marcus Böske - Vorsitzender ab 01.07.2017 Norbert Kindermann - stv. Vorsitzender Werner Bähre - Vorsitzender bis 30.06.2017 -

zu Gesellschafterversammlung:  
vgl. Pos. Gesellschafter

## 7. Unterbeteiligungen

Beteiligung an	Kapitalanteil		Ergebnis [Tsd. €]
	[Tsd. €]	[%]	
Thüga Erneuerbare Energien GmbH & Co. KG	5.000	2,6	8.283

## 8. Leistungsdaten

Leistungen	2014	2015	2016	2017	2018
nicht ausgewiesen					

Zur Ausnahme der Datenlieferung siehe Beschluss des Ausschusses für Arbeit und Wirtschaft vom 01.03.2011 (SB).

## 9. Beschäftigte

Anzahl	2014	2015	2016	2017	2018
Durchschnittliches Vollzeitäquivalent					
davon nicht differenziert [%]					

Zur Ausnahme der Datenlieferung siehe Beschluss des Ausschusses für Arbeit und Wirtschaft vom 01.03.2011 (SB).

## 10. Bilanzdaten / Vermögensdaten

Nr.	Position in [Tsd. €]	2014	2015	2016	2017	2018
	<b>AKTIVA</b>					
2	Umlaufvermögen					
3	Sonstiges					
4	<b>Summe Aktiva</b>					
	<b>PASSIVA</b>					
5	Eigenkapital					
6	Gezeichnetes Kapital					
15	Sonstiges					
16	<b>Summe Passiva</b>					
	<b>Bilanzkennzahlen</b>					

Zur Ausnahme der Datenlieferung siehe Beschluss des Ausschusses für Arbeit und Wirtschaft vom 01.03.2011 (SB).

## 11. Daten der Erfolgsrechnung / Haushaltsdaten

Nr.	Position in [Tsd. €]	2014	2015	2016	2017	2018
2	Sonstige Erträge/Einnahmen	88	104	191	79	134
<b>3</b>	<b>Summe Erträge/Einnahmen</b>	<b>88</b>	<b>104</b>	<b>191</b>	<b>79</b>	<b>134</b>
8	Sonstiger Aufwand/Ausgaben					
<b>9</b>	<b>Summe Aufwand/Ausgaben</b>					
<b>10</b>	<b>Betriebs-/Haushaltsergebnis</b>	<b>88</b>	<b>104</b>	<b>191</b>	<b>79</b>	<b>134</b>
12	Ergebnis der gewöhnlichen Geschäftstätigkeit	88	104	191	79	134
15	Zwischenergebnis	88	104	191	79	134
<b>18</b>	<b>Jahresüberschuss/-fehlbetrag</b>	<b>88</b>	<b>104</b>	<b>191</b>	<b>79</b>	<b>134</b>
	<b>Betriebskennzahlen</b>					
19	Deckungsgrad [%]					

Zur Ausnahme der Datenlieferung siehe Beschluss des Ausschusses für Arbeit und Wirtschaft vom 01.03.2011 (SB).

zu Sonstige Erträge/Einnahmen:

Bei dieser Position handelt es sich um das Jahresergebnis.

## 12. Städtische Garantieverpflichtungen

keine

## 13. Finanzielle Zielvorgaben

keine

## 14. Finanzhilfedaten

Dieser Betrieb erhält von der Landeshauptstadt München keine Finanzhilfen.

## 15. Kreditaufnahmen

Nr.	Position in [Tsd. €]	2014	2015	2016	2017	2018
1	Kredit 1	0	0	0	0	0



## 1. Betrieb

<b>Name</b> KomEE Verwaltungs GmbH		<b>UA</b>
<b>Rechtsform</b> (einschließlich Zusatz) GmbH		<b>Fachreferat</b> nicht vorhanden
<b>Gemeinnützigkeit</b> nein		<b>Betreuungsreferat</b> Referat für Arbeit und Wirtschaft

## 2. Gesellschafter

<b>Stamm- / Grundkapital:</b>	<b>25 [Tsd. €]</b>	<b>Anteile</b>	
<b>Gesellschafter / Eigentümer</b>		<b>[Tsd. €]</b>	<b>%</b>
ESB Erneuerbare Energien GmbH (siehe auch dort)		25	100

## 3. Vertreter und Organe

Siehe Punkt 5 und 6

## 4. Gegenstand und Aufgaben des Betriebes

Gegenstand der Gesellschaft ist die Verwaltung eigenen Vermögens in Form einer Beteiligung an der KomEE GmbH & Co. KG, München.

## 5. Bezeichnung der Vertretung

<b>Vertretung</b>	<b>Name</b>	<b>Aufgabe</b>	<b>Bezüge 2017 [Tsd. €]</b>
Geschäftsführung	Dr. Lars Gerke		
	André Schwihel		

Basierend auf Art. 94 Abs. 3 GO i. V. m. §§ 285 Nr. 9a, 286 Abs. 4 HGB wurde die Angabe der Bezüge von den Geschäftsführern verweigert.

## 6. Mitglieder der Beschlussorgane

<b>Beschlussorgan</b>	<b>Name - Funktion</b>
Gesellschafterversammlung	-
	-

zu Gesellschafterversammlung:  
vgl. Pos. Gesellschafter

## 7. Unterbeteiligungen

keine

## 8. Leistungsdaten

Leistungen	2014	2015	2016	2017	2018
nicht ausgewiesen					

Zur Ausnahme der Datenlieferung siehe Beschluss des Ausschusses für Arbeit und Wirtschaft vom 01.03.2011 (SB).

## 9. Beschäftigte

Anzahl	2014	2015	2016	2017	2018
Durchschnittliches Vollzeitäquivalent					
davon nicht differenziert [%]					

Zur Ausnahme der Datenlieferung siehe Beschluss des Ausschusses für Arbeit und Wirtschaft vom 01.03.2011 (SB).

## 10. Bilanzdaten / Vermögensdaten

Nr.	Position in [Tsd. €]	2014	2015	2016	2017	2018
	<b>AKTIVA</b>					
3	Sonstiges					
4	<b>Summe Aktiva</b>					
	<b>PASSIVA</b>					
15	Sonstiges					
16	<b>Summe Passiva</b>					
	<b>Bilanzkennzahlen</b>					

Zur Ausnahme der Datenlieferung siehe Beschluss des Ausschusses für Arbeit und Wirtschaft vom 01.03.2011 (SB).

## 11. Daten der Erfolgsrechnung / Haushaltsdaten

Nr.	Position in [Tsd. €]	2014	2015	2016	2017	2018
2	Sonstige Erträge/Einnahmen		0	0	0	
<b>3</b>	<b>Summe Erträge/Einnahmen</b>		<b>0</b>	<b>0</b>	<b>0</b>	
8	Sonstiger Aufwand/Ausgaben	0				
<b>9</b>	<b>Summe Aufwand/Ausgaben</b>	<b>0</b>				
<b>10</b>	<b>Betriebs-/Haushaltsergebnis</b>	<b>0</b>	<b>0</b>	<b>0</b>	<b>0</b>	
12	Ergebnis der gewöhnlichen Geschäftstätigkeit	0	0	0	0	
15	Zwischenergebnis	0	0	0	0	
<b>18</b>	<b>Jahresüberschuss/-fehlbetrag</b>	<b>0</b>	<b>0</b>	<b>0</b>	<b>0</b>	<b>n. v.</b>
	<b>Betriebskennzahlen</b>					
19	Deckungsgrad [%]	0,00				

Zur Ausnahme der Datenlieferung siehe Beschluss des Ausschusses für Arbeit und Wirtschaft vom 01.03.2011 (SB).

zu Sonstige Erträge/Einnahmen:

zu 2015: Bei dieser Position handelt es sich um den Jahresüberschuss i.H.v. 305,85 € (Rundung auf Tsd. €).

zu 2016: Bei dieser Position handelt es sich um den Jahresüberschuss i.H.v. 481,60 € (Rundung auf Tsd. €).

zu 2017: Bei dieser Position handelt es sich um den Jahresüberschuss i.H.v. 336,55 € (Rundung auf Tsd. €).

zu Sonstiger Aufwand/Ausgaben:

zu 2014: Bei dieser Position handelt es sich um den Jahresfehlbetrag i. H. v. -30 € (Rundung auf Tsd. €).

## 12. Städtische Garantieverpflichtungen

keine

## 13. Finanzielle Zielvorgaben

keine

## 14. Finanzhilfedaten

Dieser Betrieb erhält von der Landeshauptstadt München keine Finanzhilfen.

## 15. Kreditaufnahmen

Nr.	Position in [Tsd. €]	2014	2015	2016	2017	2018
1	Kredit 1	0	0	0	0	0

## 1. Betrieb

<b>Name</b> ESB Wärme GmbH		<b>UA</b>
<b>Rechtsform</b> (einschließlich Zusatz) GmbH		<b>Fachreferat</b> nicht vorhanden
<b>Gemeinnützigkeit</b> nein		<b>Betreuungsreferat</b> Referat für Arbeit und Wirtschaft

## 2. Gesellschafter

<b>Stamm- / Grundkapital:</b>	25 [Tsd. €]	<b>Anteile</b>	
<b>Gesellschafter / Eigentümer</b>		<b>[Tsd. €]</b>	<b>%</b>
Energie Südbayern GmbH (siehe auch dort)		25	100

## 3. Vertreter und Organe

Siehe Punkt 5 und 6

## 4. Gegenstand und Aufgaben des Betriebes

Gegenstand des Unternehmens ist die Versorgung von Gebäuden mit Wärme und Kälte einschließlich des Betriebes, der Errichtung und Unterhaltung aller hierzu erforderlichen Versorgungsanlagen sowie Dienstleistungen im leitungsgebundenen Versorgungsbereich.

## 5. Bezeichnung der Vertretung

<b>Vertretung</b>	<b>Name</b>	<b>Aufgabe</b>	<b>Bezüge 2017</b> [Tsd. €]
Geschäftsführung	Steffen Otto		

Basierend auf Art. 94 Abs. 3 GO i. V. m. §§ 285 Nr. 9a, 286 Abs. 4 HGB wurde die Angabe der Bezüge von den Geschäftsführern verweigert.

## 6. Mitglieder der Beschlussorgane

<b>Beschlussorgan</b>	<b>Name - Funktion</b>
Gesellschafterversammlung	-
	-

zu Gesellschafterversammlung:  
vgl. Pos. Gesellschafter

## 7. Unterbeteiligungen

<b>Beteiligung an</b>	<b>Kapitalanteil</b>		<b>Ergebnis</b> [Tsd. €]
	<b>[Tsd. €]</b>	<b>[%]</b>	
Wärmeversorgung Oberes Isartal (siehe auch dort)	26	50	11

## 8. Leistungsdaten

Leistungen	2014	2015	2016	2017	2018
nicht ausgewiesen					

Zur Ausnahme der Datenlieferung siehe Beschluss des Ausschusses für Arbeit und Wirtschaft vom 01.03.2011 (SB).

## 9. Beschäftigte

Anzahl	2014	2015	2016	2017	2018
Durchschnittliches Vollzeitäquivalent					
davon nicht differenziert [%]					
davon schwerbehindert [%]					

Zur Ausnahme der Datenlieferung siehe Beschluss des Ausschusses für Arbeit und Wirtschaft vom 01.03.2011 (SB).

## 10. Bilanzdaten / Vermögensdaten

Nr.	Position in [Tsd. €]	2014	2015	2016	2017	2018
	<b>AKTIVA</b>					
1	Anlagevermögen					
2	Umlaufvermögen					
3	Sonstiges					
4	<b>Summe Aktiva</b>					
	<b>PASSIVA</b>					
5	Eigenkapital					
6	Gezeichnetes Kapital					
7	Rücklagen					
9	Gewinn- und Verlustvortrag					
10	Ergebnis					
11	Rückstellungen					
12	Verbindlichkeiten					
13	Verbindlichkeiten gegenüber Gesellschaftern					
14	Andere Verbindlichkeiten					
15	Sonstiges					
16	<b>Summe Passiva</b>					
	<b>Bilanzkennzahlen</b>					
17	Eigenkapitalquote [%]					
18	Verschuldungsgrad [%]					
19	Eigenkapitalverzinsung [%]					
20	Eigenkapitalverzinsung vor Gewinnabführung / Zuschuss [%]					

Zur Ausnahme der Datenlieferung siehe Beschluss des Ausschusses für Arbeit und Wirtschaft vom 01.03.2011 (SB).

## 11. Daten der Erfolgsrechnung / Haushaltsdaten

Nr.	Position in [Tsd. €]	2014	2015	2016	2017	2018
1	Erlöse/Gebühren/Entgelte					
2	Sonstige Erträge/Einnahmen	1.872	1.350	1.171	1.338	1.758
<b>3</b>	<b>Summe Erträge/Einnahmen</b>	<b>1.872</b>	<b>1.350</b>	<b>1.171</b>	<b>1.338</b>	<b>1.758</b>
4	Sachaufwand/-ausgaben					
5	Personalaufwand/-ausgaben					
6	Abschreibungen					
8	Sonstiger Aufwand/Ausgaben					
<b>9</b>	<b>Summe Aufwand/Ausgaben</b>					
<b>10</b>	<b>Betriebs-/Haushaltsergebnis</b>	<b>1.872</b>	<b>1.350</b>	<b>1.171</b>	<b>1.338</b>	<b>1.758</b>
11	Finanzergebnis					
12	Ergebnis der gewöhnlichen Geschäftstätigkeit	1.872	1.350	1.171	1.338	1.758
14	Steuern					
15	Zwischenergebnis	1.872	1.350	1.171	1.338	1.758
16	Aufwendungen aus Gewinnabführung	-1.872	-1.350	-1.171	-1.338	-1.758
<b>18</b>	<b>Jahresüberschuss/-fehlbetrag</b>	<b>0</b>	<b>0</b>	<b>0</b>	<b>0</b>	<b>0</b>
	<b>Betriebskennzahlen</b>					
19	Deckungsgrad [%]					

Zur Ausnahme der Datenlieferung siehe Beschluss des Ausschusses für Arbeit und Wirtschaft vom 01.03.2011 (SB).

zu Aufwendungen aus Gewinnabführung:  
Ergebnisabführungsvertrag

zu Sonstige Erträge/Einnahmen:  
zu 2014: Bei dieser Position handelt es sich um das wirtschaftliche Ergebnis.

## 12. Städtische Garantieverpflichtungen

keine

## 13. Finanzielle Zielvorgaben

keine

## 14. Finanzhilfedaten

Dieser Betrieb erhält von der Landeshauptstadt München keine Finanzhilfen.

## 15. Kreditaufnahmen

Nr.	Position in [Tsd. €]	2014	2015	2016	2017	2018
1	Kredit 1	0	0	10.000	0	0



## 1. Betrieb

<b>Name</b> Wärmeversorgung Oberes Isartal		<b>UA</b>
<b>Rechtsform</b> (einschließlich Zusatz) Arbeitsgemeinschaft (BGB-Gesellschaft)		<b>Fachreferat</b> nicht vorhanden
<b>Gemeinnützigkeit</b> nein		<b>Betreuungsreferat</b> Referat für Arbeit und Wirtschaft

## 2. Gesellschafter

<b>Stamm- / Grundkapital:</b>	<b>52 [Tsd. €]</b>	<b>Anteile</b>	
<b>Gesellschafter / Eigentümer</b>		<b>[Tsd. €]</b>	<b>%</b>
ESB Wärme GmbH (siehe auch dort)		26	50
KEW Karwendel Energie und Wasser GmbH (siehe auch dort)		26	50

## 3. Vertreter und Organe

Siehe Punkt 5 und 6

## 4. Gegenstand und Aufgaben des Betriebes

Der Zweck der Gesellschaft erstreckt sich auf die Durchführung von Neben- und Zusatzarbeiten, die zeitlich und räumlich mit dem Projekt im Oberen Isartal zusammenhängen. Der Schwerpunkt Projektrealisierung ist in den Gemeinden Krün, Wallgau und Mittenwald ausgerichtet.

## 5. Bezeichnung der Vertretung

<b>Vertretung</b>	<b>Name</b>	<b>Aufgabe</b>	<b>Bezüge 2017 [Tsd. €]</b>
Geschäftsführer	GF der KEW Karwendel Energie und Wasser GmbH	Kaufmännische Betriebsführung	
	GF der ESB Wärme GmbH	Technische Betriebsführung	

Basierend auf Art. 94 Abs. 3 GO i. V. m. §§ 285 Nr. 9a, 286 Abs. 4 HGB wurde die Angabe der Bezüge von den Geschäftsführern verweigert.

## 6. Mitglieder der Beschlussorgane

<b>Beschlussorgan</b>	<b>Name - Funktion</b>
Gesellschafterversammlung	-
	-

zu Gesellschafterversammlung:  
vgl. Pos. 1 Gesellschafter

**7. Unterbeteiligungen**

keine

**8. Leistungsdaten**

Bei den Daten für 2017 handelt es sich um Zahlen aus einem vorläufigen Jahresabschluss.

Leistungen	2014	2015	2016	2017	2018
nicht ausgewiesen					

Zur Ausnahme der Datenlieferung siehe Beschluss des Ausschusses für Arbeit und Wirtschaft vom 01.03.2011 (SB).

**9. Beschäftigte**

Bei den Daten für 2017 handelt es sich um Zahlen aus einem vorläufigen Jahresabschluss.

Anzahl	2014	2015	2016	2017	2018
Durchschnittliches Vollzeitäquivalent					
davon nicht differenziert [%]					

Zur Ausnahme der Datenlieferung siehe Beschluss des Ausschusses für Arbeit und Wirtschaft vom 01.03.2011 (SB).

**10. Bilanzdaten / Vermögensdaten**

Bei den Daten für 2017 handelt es sich um Zahlen aus einem vorläufigen Jahresabschluss.

Nr.	Position in [Tsd. €]	2014	2015	2016	2017	2018
	<b>AKTIVA</b>					
3	Sonstiges					
4	<b>Summe Aktiva</b>					
	<b>PASSIVA</b>					
15	Sonstiges					
16	<b>Summe Passiva</b>					
	<b>Bilanzkennzahlen</b>					

Zur Ausnahme der Datenlieferung siehe Beschluss des Ausschusses für Arbeit und Wirtschaft vom 01.03.2011 (SB).

**11. Daten der Erfolgsrechnung / Haushaltsdaten**

Bei den Daten für 2017 handelt es sich um Zahlen aus einem vorläufigen Jahresabschluss.

Nr.	Position in [Tsd. €]	2014	2015	2016	2017	2018
2	Sonstige Erträge/Einnahmen	11	12	12	11	
<b>3</b>	<b>Summe Erträge/Einnahmen</b>	<b>11</b>	<b>12</b>	<b>12</b>	<b>11</b>	
<b>10</b>	<b>Betriebs-/Haushaltsergebnis</b>	<b>11</b>	<b>12</b>	<b>12</b>	<b>11</b>	
12	Ergebnis der gewöhnlichen Geschäftstätigkeit	11	12	12	11	
15	Zwischenergebnis	11	12	12	11	
<b>18</b>	<b>Jahresüberschuss/-fehlbetrag</b>	<b>11</b>	<b>12</b>	<b>12</b>	<b>11</b>	<b>n. v.</b>
	<b>Betriebskennzahlen</b>					

Zur Ausnahme der Datenlieferung siehe Beschluss des Ausschusses für Arbeit und Wirtschaft vom 01.03.2011 (SB).

zu Sonstige Erträge/Einnahmen:

Bei diesem Betrag handelt es sich um das wirtschaftliche Ergebnis.

**12. Städtische Garantieverpflichtungen**

Keine

**13. Finanzielle Zielvorgaben**

Keine

**14. Finanzhilfedaten**

Dieser Betrieb erhält von der Landeshauptstadt München keine Finanzhilfen.

**15. Kreditaufnahmen**

Bei den Daten für 2017 handelt es sich um Zahlen aus einem vorläufigen Jahresabschluss.

Nr.	Position in [Tsd. €]	2014	2015	2016	2017	2018
1	Kredit 1	0	0	0	0	0

## 1. Betrieb

<b>Name Gas und Wärme GmbH Bad Aibling</b>		<b>UA</b>
<b>Rechtsform</b> (einschließlich Zusatz) GmbH	<b>Fachreferat</b> nicht vorhanden	
<b>Gemeinnützigkeit</b> nein	<b>Betreuungsreferat</b> Referat für Arbeit und Wirtschaft	

## 2. Gesellschafter

<b>Stamm- / Grundkapital:</b>	<b>1.023 [Tsd. €]</b>	
<b>Gesellschafter / Eigentümer</b>	<b>[Tsd. €]</b>	<b>%</b>
Energie Südbayern GmbH (siehe auch dort)	511	50
Stadwerke Bad Aibling	511	50

## 3. Vertreter und Organe

Siehe Punkt 5 und 6

## 4. Gegenstand und Aufgaben des Betriebes

Zweck der Gesellschaft ist die Versorgung der Bürger und der Industrie innerhalb des Gebiets der Stadt Bad Aibling mit Gas und Wärme einschließlich des Betriebs, der Errichtung, Unterhaltung sowie des Erwerbs aller hierzu erforderlichen Versorgungsanlagen (Wärme- und Gasversorgungsanlagen, Blockheizkraftwerk).

## 5. Bezeichnung der Vertretung

<b>Vertretung</b>	<b>Name</b>	<b>Aufgabe</b>	<b>Bezüge 2017 [Tsd. €]</b>
Geschäftsführung	Dipl.-Ing. Fritz Walter Keilhauer	Technischer Geschäftsführer	
	Helmut Schmidbauer	Kaufmännischer Geschäftsführer	

Basierend auf Art. 94 Abs. 3 GO i. V. m. §§ 285 Nr. 9a, 286 Abs. 4 HGB wurde die Angabe der Bezüge von den Geschäftsführern verweigert.

## 6. Mitglieder der Beschlussorgane

Beschlussorgan	Name - Funktion
Gesellschafterversammlung	-
Aufsichtsrat	Felix Schwaller - Vorsitzender
	Marcus Böske - stv. Vorsitzender ab 01.07.2017
	Heidi Benda -
	Markus Stigloher -
	Josef Glaser -
	Erwin Kühnel -
	Rosemarie Matheis -
	Josef Schmid -
	Norbert Kindermann -
	Werner Bähre - stv. Vorsitzender bis 30.06.2017
	-

zu Gesellschafterversammlung:  
vgl. Pos. Gesellschafter

## 7. Unterbeteiligungen

Beteiligung an	Kapitalanteil		Ergebnis [Tsd. €]
	[Tsd. €]	[%]	
Plattform Energie GmbH (siehe auch dort)	10	3,85	107

## 8. Leistungsdaten

Leistungen	2014	2015	2016	2017	2018
nicht ausgewiesen					

Zur Ausnahme der Datenlieferung siehe Beschluss des Ausschusses für Arbeit und Wirtschaft vom 01.03.2011 (SB).

## 9. Beschäftigte

Anzahl	2014	2015	2016	2017	2018
Durchschnittliches Vollzeitäquivalent					
davon nicht differenziert [%]					

Zur Ausnahme der Datenlieferung siehe Beschluss des Ausschusses für Arbeit und Wirtschaft vom 01.03.2011 (SB).

## 10. Bilanzdaten / Vermögensdaten

Nr.	Position in [Tsd. €]	2014	2015	2016	2017	2018
	<b>AKTIVA</b>					
1	Anlagevermögen					
2	Umlaufvermögen					
3	Sonstiges					
<b>4</b>	<b>Summe Aktiva</b>					
	<b>PASSIVA</b>					
5	Eigenkapital					
6	Gezeichnetes Kapital					
7	Rücklagen					
10	Ergebnis					
11	Rückstellungen					
12	Verbindlichkeiten					
13	Verbindlichkeiten gegenüber Gesellschaftern					
14	Andere Verbindlichkeiten					
15	Sonstiges					
<b>16</b>	<b>Summe Passiva</b>					
	<b>Bilanzkennzahlen</b>					
17	Eigenkapitalquote [%]					
18	Verschuldungsgrad [%]					
19	Eigenkapitalverzinsung [%]					
20	Eigenkapitalverzinsung vor Gewinnabführung / Zuschuss [%]					

Zur Ausnahme der Datenlieferung siehe Beschluss des Ausschusses für Arbeit und Wirtschaft vom 01.03.2011 (SB).

## 11. Daten der Erfolgsrechnung / Haushaltsdaten

Nr.	Position in [Tsd. €]	2014	2015	2016	2017	2018
1	Erlöse/Gebühren/Entgelte					
2	Sonstige Erträge/Einnahmen	508	449	516	610	476
<b>3</b>	<b>Summe Erträge/Einnahmen</b>	<b>508</b>	<b>449</b>	<b>516</b>	<b>610</b>	<b>476</b>
4	Sachaufwand/-ausgaben					
5	Personalaufwand/-ausgaben					
6	Abschreibungen					
8	Sonstiger Aufwand/Ausgaben					
<b>9</b>	<b>Summe Aufwand/Ausgaben</b>					
<b>10</b>	<b>Betriebs-/Haushaltsergebnis</b>	<b>508</b>	<b>449</b>	<b>516</b>	<b>610</b>	<b>476</b>
11	Finanzergebnis					
12	Ergebnis der gewöhnlichen Geschäftstätigkeit	508	449	516	610	476
13	Außerordentliches Ergebnis					
14	Steuern					
15	Zwischenergebnis	508	449	516	610	476
<b>18</b>	<b>Jahresüberschuss/-fehlbetrag</b>	<b>508</b>	<b>449</b>	<b>516</b>	<b>610</b>	<b>476</b>
	<b>Betriebskennzahlen</b>					
19	Deckungsgrad [%]					

Zur Ausnahme der Datenlieferung siehe Beschluss des Ausschusses für Arbeit und Wirtschaft vom 01.03.2011 (SB).

zu Sonstige Erträge/Einnahmen:

Bei dieser Position handelt es sich um das wirtschaftliche Ergebnis.

## 12. Städtische Garantieverpflichtungen

keine

## 13. Finanzielle Zielvorgaben

keine

## 14. Finanzhilfedaten

Dieser Betrieb erhält von der Landeshauptstadt München keine Finanzhilfen.

## 15. Kreditaufnahmen

Nr.	Position in [Tsd. €]	2014	2015	2016	2017	2018
1	Kredit 1	0	0	0	0	0

## 1. Betrieb

<b>Name</b> Gasversorgung Dingolfing GmbH & Co. KG		<b>UA</b>
<b>Rechtsform</b> (einschließlich Zusatz) GmbH & Co. KG		<b>Fachreferat</b> nicht vorhanden
<b>Gemeinnützigkeit</b> nein		<b>Betreuungsreferat</b> Referat für Arbeit und Wirtschaft

Sitzverlegung Eintragung HR 11/16

## 2. Gesellschafter

<b>Stamm- / Grundkapital:</b>	<b>11 [Tsd. €]</b>	
<b>Gesellschafter / Eigentümer</b>	<b>Anteile</b>	
	<b>[Tsd. €]</b>	<b>%</b>
<sup>1)</sup> Energie Südbayern GmbH (siehe auch dort)	5	49
<sup>2)</sup> Stadtwerke Dingolfing GmbH	6	51
<sup>3)</sup> Gasversorgung Dingolfing Verwaltung GmbH (siehe auch dort)	0	0

zu 1: Kommanditist

zu 2: Kommanditist

zu 3: Komplementärin ohne Einlage

## 3. Vertreter und Organe

Siehe Punkt 5 und 6

## 4. Gegenstand und Aufgaben des Betriebes

Gegenstand des Unternehmens ist die Versorgung der Bevölkerung der Stadt Dingolfing mit Gas, hierbei insbesondere die Errichtung, die Übernahme, der Betrieb, die Instandhaltung und der Ausbau von Infrastrukturnetzen und -anlagen für Gas sowie die damit in Zusammenhang stehenden Tätigkeiten. Die §§ 87 ff. Gemeindeordnung für Bayern (BayGO) bleiben unberührt.

## 5. Bezeichnung der Vertretung

<b>Vertretung</b>	<b>Name</b>	<b>Aufgabe</b>	<b>Bezüge 2017</b> <b>[Tsd. €]</b>
Geschäftsführung	Gasversorgung Dingolfing Verwaltung GmbH		

zur Vertretung Geschäftsführung:

Geschäftsführung und Vertretung durch persönlich haftende Gesellschafterin



**6. Mitglieder der Beschlussorgane**

Beschlussorgan	Name - Funktion
Gesellschafterversammlung	-
Aufsichtsrat	Josef Pellkofer - Vorsitzender
	Marcus Böske - stv. Vorsitzender
	Josef Maidl -
	Hans Schmid -
	Norbert Kindermann -
	-

zu Gesellschafterversammlung:  
vgl. Pos. Gesellschafter

**7. Unterbeteiligungen**

keine

**8. Leistungsdaten**

Bei den Daten für 2017 handelt es sich um Zahlen aus einem vorläufigen Jahresabschluss.

Leistungen	2014	2015	2016	2017	2018
nicht ausgewiesen					

Zur Ausnahme der Datenlieferung siehe Beschluss des Ausschusses für Arbeit und Wirtschaft vom 01.03.2011 (SB).

**9. Beschäftigte**

Bei den Daten für 2017 handelt es sich um Zahlen aus einem vorläufigen Jahresabschluss.

Anzahl	2014	2015	2016	2017	2018
Durchschnittliches Vollzeitäquivalent					
davon nicht differenziert [%]					

Zur Ausnahme der Datenlieferung siehe Beschluss des Ausschusses für Arbeit und Wirtschaft vom 01.03.2011 (SB).

**10. Bilanzdaten / Vermögensdaten**

Bei den Daten für 2017 handelt es sich um Zahlen aus einem vorläufigen Jahresabschluss.

Nr.	Position in [Tsd. €]	2014	2015	2016	2017	2018
	<b>AKTIVA</b>					
3	Sonstiges					
<b>4</b>	<b>Summe Aktiva</b>					
	<b>PASSIVA</b>					
15	Sonstiges					
<b>16</b>	<b>Summe Passiva</b>					
	<b>Bilanzkennzahlen</b>					

Zur Ausnahme der Datenlieferung siehe Beschluss des Ausschusses für Arbeit und Wirtschaft vom 01.03.2011 (SB).

**11. Daten der Erfolgsrechnung / Haushaltsdaten**

Bei den Daten für 2017 handelt es sich um Zahlen aus einem vorläufigen Jahresabschluss.

Nr.	Position in [Tsd. €]	2014	2015	2016	2017	2018
2	Sonstige Erträge/Einnahmen				97	320
<b>3</b>	<b>Summe Erträge/Einnahmen</b>				<b>97</b>	<b>320</b>
8	Sonstiger Aufwand/Ausgaben			-4		
<b>9</b>	<b>Summe Aufwand/Ausgaben</b>			<b>-4</b>		
<b>10</b>	<b>Betriebs-/Haushaltsergebnis</b>			<b>-4</b>	<b>97</b>	<b>320</b>
12	Ergebnis der gewöhnlichen Geschäftstätigkeit			-4	97	320
15	Zwischenergebnis			-4	97	320
<b>18</b>	<b>Jahresüberschuss/-fehlbetrag</b>			<b>-4</b>	<b>97</b>	<b>320</b>
	<b>Betriebskennzahlen</b>					
19	Deckungsgrad [%]			0,00		

Zur Ausnahme der Datenlieferung siehe Beschluss des Ausschusses für Arbeit und Wirtschaft vom 01.03.2011 (SB).

zu Jahresüberschuss/-fehlbetrag:

zu 2016: Rumpfgeschäftsjahr März - Dezember 2016.

zu Sonstige Erträge/Einnahmen:

zu 2017, 2018: Bei dieser Position handelt es sich um das wirtschaftliche Ergebnis.

zu Sonstiger Aufwand/Ausgaben:

zu 2016: Bei dieser Position handelt es sich um das wirtschaftliche Ergebnis.

**12. Städtische Garantieverpflichtungen**

keine

**13. Finanzielle Zielvorgaben**

keine

**14. Finanzhilfedaten**

Dieser Betrieb erhält von der Landeshauptstadt München keine Finanzhilfen.

**15. Kreditaufnahmen**

Bei den Daten für 2017 handelt es sich um Zahlen aus einem vorläufigen Jahresabschluss.

Nr.	Position in [Tsd. €]	2014	2015	2016	2017	2018
1	Kredit 1			0	0	0

## 1. Betrieb

<b>Name</b> Gasversorgung Dingolfing Verwaltung GmbH		<b>UA</b>
<b>Rechtsform</b> (einschließlich Zusatz) GmbH		<b>Fachreferat</b> nicht vorhanden
<b>Gemeinnützigkeit</b> nein		<b>Betreuungsreferat</b> Referat für Arbeit und Wirtschaft

## 2. Gesellschafter

<b>Stamm- / Grundkapital:</b>	<b>25 [Tsd. €]</b>	
<b>Gesellschafter / Eigentümer</b>	<b>[Tsd. €]</b>	<b>Anteile</b> %
Energie Südbayern GmbH (siehe auch dort)	12	49
Stadtwerke Dingolfing GmbH	13	51

## 3. Vertreter und Organe

Siehe Punkt 5 und 6

## 4. Gegenstand und Aufgaben des Betriebes

Verwaltung des eigenen Vermögens sowie Beteiligung als persönlich haftende Gesellschafterin an der Kommanditgesellschaft unter der Firma Gasversorgung Dingolfing GmbH & Co. KG und Führung deren Geschäfte. Die §§ 87 ff. Gemeindeordnung für Bayern (BayGO) bleiben unberührt.

## 5. Bezeichnung der Vertretung

<b>Vertretung</b>	<b>Name</b>	<b>Aufgabe</b>	<b>Bezüge 2017</b> [Tsd. €]
Geschäftsführung	Michael Schneider		
	Robert Heider		

zur Vertretung Geschäftsführung:

Basierend auf Art. 94 Abs. 3 GO i. V. m. §§ 285 Nr. 9a, 286 Abs. 4 HGB wurde die Angabe der Bezüge von den Geschäftsführern verweigert.

## 6. Mitglieder der Beschlussorgane

<b>Beschlussorgan</b>	<b>Name - Funktion</b>
Gesellschafterversammlung	-
	-

zu Gesellschafterversammlung:

vgl. Pos. Gesellschafter

## 7. Unterbeteiligungen

keine

## 8. Leistungsdaten

Leistungen	2014	2015	2016	2017	2018
nicht ausgewiesen					

Zur Ausnahme der Datenlieferung siehe Beschluss des Ausschusses für Arbeit und Wirtschaft vom 01.03.2011 (SB).

## 9. Beschäftigte

Anzahl	2014	2015	2016	2017	2018
Durchschnittliches Vollzeitäquivalent					
davon nicht differenziert [%]					

Zur Ausnahme der Datenlieferung siehe Beschluss des Ausschusses für Arbeit und Wirtschaft vom 01.03.2011 (SB).

## 10. Bilanzdaten / Vermögensdaten

Nr.	Position in [Tsd. €]	2014	2015	2016	2017	2018
	<b>AKTIVA</b>					
3	Sonstiges					
4	<b>Summe Aktiva</b>					
	<b>PASSIVA</b>					
15	Sonstiges					
16	<b>Summe Passiva</b>					
	<b>Bilanzkennzahlen</b>					

Zur Ausnahme der Datenlieferung siehe Beschluss des Ausschusses für Arbeit und Wirtschaft vom 01.03.2011 (SB).

## 11. Daten der Erfolgsrechnung / Haushaltsdaten

Nr.	Position in [Tsd. €]	2014	2015	2016	2017	2018
2	Sonstige Erträge/Einnahmen			1	1	1
3	<b>Summe Erträge/Einnahmen</b>			1	1	1
10	<b>Betriebs-/Haushaltsergebnis</b>			1	1	1
12	Ergebnis der gewöhnlichen Geschäftstätigkeit			1	1	1
15	Zwischenergebnis			1	1	1
18	<b>Jahresüberschuss/-fehlbetrag</b>			1	1	1
	<b>Betriebskennzahlen</b>					

Zur Ausnahme der Datenlieferung siehe Beschluss des Ausschusses für Arbeit und Wirtschaft vom 01.03.2011 (SB).

zu Jahresüberschuss/-fehlbetrag:  
zu 2016: Rumpfgeschäftsjahr März - Dezember 2016.

zu Sonstige Erträge/Einnahmen:  
Bei dieser Position handelt es sich um das wirtschaftliche Ergebnis.

**12. Städtische Garantieverpflichtungen**

keine

**13. Finanzielle Zielvorgaben**

keine

**14. Finanzhilfedaten**

Dieser Betrieb erhält von der Landeshauptstadt München keine Finanzhilfen.

**15. Kreditaufnahmen**

Nr.	Position in [Tsd. €]	2014	2015	2016	2017	2018
1	Kredit 1			0	0	0

## 1. Betrieb

<b>Name</b> Gasversorgung Pfaffenhofen a.d. Ilm GmbH & Co. KG		<b>UA</b>
<b>Rechtsform</b> (einschließlich Zusatz) GmbH & Co. KG		<b>Fachreferat</b> nicht vorhanden
<b>Gemeinnützigkeit</b> nein		<b>Betreuungsreferat</b> Referat für Arbeit und Wirtschaft

## 2. Gesellschafter

<b>Stamm- / Grundkapital:</b>	<b>11 [Tsd. €]</b>	
<b>Gesellschafter / Eigentümer</b>	<b>[Tsd. €]</b>	<b>Anteile</b> %
<sup>1)</sup> Energie Südbayern GmbH (siehe auch dort)	5	49
<sup>2)</sup> Kommunalunternehmen Stadtwerke Pfaffenhofen a. d. Ilm	6	51
<sup>3)</sup> Gasversorgung Pfaffenhofen a.d. Ilm Verwaltung GmbH (siehe auch dort)	0	0

zu 1: Kommanditist

zu 2: Kommanditist

zu 3: Komplementärin ohne Einlage

## 3. Vertreter und Organe

Siehe Punkt 5 und 6

## 4. Gegenstand und Aufgaben des Betriebes

Gegenstand des Unternehmens der Gesellschaft ist die Versorgung der Bevölkerung der Stadt Pfaffenhofen a.d. Ilm mit Gas, hierbei insbesondere die Planung, Errichtung, Betrieb, Wartung, Erwerb, Vermarktung und Nutzung von Netzanlagen und sonstigen Speicherungs- und Verteilungssystemen für Energie auf dem Gebiet der Stadt Pfaffenhofen a.d. Ilm sowie die Erbringung und Vermarktung von damit zusammenhängenden, gegebenenfalls ergänzenden Dienstleistungen.

## 5. Bezeichnung der Vertretung

<b>Vertretung</b>	<b>Name</b>	<b>Aufgabe</b>	<b>Bezüge 2017</b> [Tsd. €]
Geschäftsführung	Gasversorgung Pfaffenhofen a.d. Ilm Verwaltung GmbH		

zur Vertretung Geschäftsführung:

Geschäftsführung und Vertretung durch persönlich haftende Gesellschafterin

**6. Mitglieder der Beschlussorgane**

Beschlussorgan	Name - Funktion
Gesellschafterversammlung	-
Aufsichtsrat	Thomas Herker - Vorsitzender
	Marcus Böske - stv. Vorsitzender
	Andreas Herschmann -
	Edmund Jörg -
	Norbert Kindermann -
	Dr. Helmut Muthig -
	-

zu Gesellschafterversammlung:  
vgl. Pos. Gesellschafter

**7. Unterbeteiligungen**

keine

**8. Leistungsdaten**

Bei den Daten für 2017 handelt es sich um Zahlen aus einem vorläufigen Jahresabschluss.

Leistungen	2014	2015	2016	2017	2018
nicht ausgewiesen					

Zur Ausnahme der Datenlieferung siehe Beschluss des Ausschusses für Arbeit und Wirtschaft vom 01.03.2011 (SB).

**9. Beschäftigte**

Bei den Daten für 2017 handelt es sich um Zahlen aus einem vorläufigen Jahresabschluss.

Anzahl	2014	2015	2016	2017	2018
Durchschnittliches Vollzeitäquivalent					
davon nicht differenziert [%]					

Zur Ausnahme der Datenlieferung siehe Beschluss des Ausschusses für Arbeit und Wirtschaft vom 01.03.2011 (SB).



**10. Bilanzdaten / Vermögensdaten**

Bei den Daten für 2017 handelt es sich um Zahlen aus einem vorläufigen Jahresabschluss.

Nr.	Position in [Tsd. €]	2014	2015	2016	2017	2018
	<b>AKTIVA</b>					
3	Sonstiges					
<b>4</b>	<b>Summe Aktiva</b>					
	<b>PASSIVA</b>					
15	Sonstiges					
<b>16</b>	<b>Summe Passiva</b>					
	<b>Bilanzkennzahlen</b>					

Zur Ausnahme der Datenlieferung siehe Beschluss des Ausschusses für Arbeit und Wirtschaft vom 01.03.2011 (SB).

**11. Daten der Erfolgsrechnung / Haushaltsdaten**

Bei den Daten für 2017 handelt es sich um Zahlen aus einem vorläufigen Jahresabschluss.

Nr.	Position in [Tsd. €]	2014	2015	2016	2017	2018
2	Sonstige Erträge/Einnahmen				38	249
<b>3</b>	<b>Summe Erträge/Einnahmen</b>				<b>38</b>	<b>249</b>
8	Sonstiger Aufwand/Ausgaben			-5		
<b>9</b>	<b>Summe Aufwand/Ausgaben</b>			<b>-5</b>		
<b>10</b>	<b>Betriebs-/Haushaltsergebnis</b>			<b>-5</b>	<b>38</b>	<b>249</b>
12	Ergebnis der gewöhnlichen Geschäftstätigkeit			-5	38	249
15	Zwischenergebnis			-5	38	249
<b>18</b>	<b>Jahresüberschuss/-fehlbetrag</b>			<b>-5</b>	<b>38</b>	<b>249</b>
	<b>Betriebskennzahlen</b>					
19	Deckungsgrad [%]			0,00		

Zur Ausnahme der Datenlieferung siehe Beschluss des Ausschusses für Arbeit und Wirtschaft vom 01.03.2011 (SB).

zu Jahresüberschuss/-fehlbetrag:

zu 2016: Rumpfgeschäftsjahr März - Dezember 2016.

zu Sonstige Erträge/Einnahmen:

zu 2017, 2018: Bei dieser Position handelt es sich um das wirtschaftliche Ergebnis.

zu Sonstiger Aufwand/Ausgaben:

zu 2016: Bei dieser Position handelt es sich um das wirtschaftliche Ergebnis.

**12. Städtische Garantieverpflichtungen**

keine

**13. Finanzielle Zielvorgaben**

keine

**14. Finanzhilfedaten**

Dieser Betrieb erhält von der Landeshauptstadt München keine Finanzhilfen.

**15. Kreditaufnahmen**

Bei den Daten für 2017 handelt es sich um Zahlen aus einem vorläufigen Jahresabschluss.

Nr.	Position in [Tsd. €]	2014	2015	2016	2017	2018
1	Kredit 1			0	0	0

## 1. Betrieb

<b>Name</b> Gasversorgung Pfaffenhofen a.d. Ilm Verwaltung GmbH		<b>UA</b>
<b>Rechtsform</b> (einschließlich Zusatz) GmbH		<b>Fachreferat</b> nicht vorhanden
<b>Gemeinnützigkeit</b> nein		<b>Betreuungsreferat</b> Referat für Arbeit und Wirtschaft

## 2. Gesellschafter

<b>Stamm- / Grundkapital:</b>	25 [Tsd. €]	<b>Anteile</b>	
<b>Gesellschafter / Eigentümer</b>		[Tsd. €]	%
Energie Südbayern GmbH (siehe auch dort)		12	49
Kommunalunternehmen Stadtwerke Pfaffenhofen a. d. Ilm		13	51

## 3. Vertreter und Organe

Siehe Punkt 5 und 6

## 4. Gegenstand und Aufgaben des Betriebes

Verwaltung des eigenen Vermögens sowie Beteiligung als persönlich haftende Gesellschafterin an der Kommanditgesellschaft unter der Firma Gasversorgung Pfaffenhofen a. d. Ilm GmbH & Co. KG und Führung deren Geschäfte. Die §§ 87 ff. Gemeindeordnung für Bayern (BayGO) bleiben unberührt.

## 5. Bezeichnung der Vertretung

<b>Vertretung</b>	<b>Name</b>	<b>Aufgabe</b>	<b>Bezüge 2017</b> [Tsd. €]
Geschäftsführung	Michael Schneider		
	Stefan Eisenmann		

Basierend auf Art. 94 Abs. 3 GO i. V. m. §§ 285 Nr. 9a, 286 Abs. 4 HGB wurde die Angabe der Bezüge von den Geschäftsführern verweigert.

## 6. Mitglieder der Beschlussorgane

<b>Beschlussorgan</b>	<b>Name - Funktion</b>
Gesellschafterversammlung	-
	-

zu Gesellschafterversammlung:  
vgl. Pos. Gesellschafter

**7. Unterbeteiligungen**

keine

**8. Leistungsdaten**

Leistungen	2014	2015	2016	2017	2018
nicht ausgewiesen					

Zur Ausnahme der Datenlieferung siehe Beschluss des Ausschusses für Arbeit und Wirtschaft vom 01.03.2011 (SB).

**9. Beschäftigte**

Anzahl	2014	2015	2016	2017	2018
Durchschnittliches Vollzeitäquivalent					
davon nicht differenziert [%]					

Zur Ausnahme der Datenlieferung siehe Beschluss des Ausschusses für Arbeit und Wirtschaft vom 01.03.2011 (SB).

**10. Bilanzdaten / Vermögensdaten**

Nr.	Position in [Tsd. €]	2014	2015	2016	2017	2018
	<b>AKTIVA</b>					
3	Sonstiges					
4	<b>Summe Aktiva</b>					
	<b>PASSIVA</b>					
15	Sonstiges					
16	<b>Summe Passiva</b>					
	<b>Bilanzkennzahlen</b>					

Zur Ausnahme der Datenlieferung siehe Beschluss des Ausschusses für Arbeit und Wirtschaft vom 01.03.2011 (SB).

## 11. Daten der Erfolgsrechnung / Haushaltsdaten

Nr.	Position in [Tsd. €]	2014	2015	2016	2017	2018
2	Sonstige Erträge/Einnahmen			1	1	1
<b>3</b>	<b>Summe Erträge/Einnahmen</b>			<b>1</b>	<b>1</b>	<b>1</b>
<b>10</b>	<b>Betriebs-/Haushaltsergebnis</b>			<b>1</b>	<b>1</b>	<b>1</b>
12	Ergebnis der gewöhnlichen Geschäftstätigkeit			1	1	1
15	Zwischenergebnis			1	1	1
<b>18</b>	<b>Jahresüberschuss/-fehlbetrag</b>			<b>1</b>	<b>1</b>	<b>1</b>
	<b>Betriebskennzahlen</b>					

Zur Ausnahme der Datenlieferung siehe Beschluss des Ausschusses für Arbeit und Wirtschaft vom 01.03.2011 (SB).

zu Jahresüberschuss/-fehlbetrag:

zu 2016: Rumpfgeschäftsjahr März - Dezember 2016.

zu Sonstige Erträge/Einnahmen:

zu 2016, 2017, 2018: Bei dieser Position handelt es sich um das wirtschaftliche Ergebnis.

## 12. Städtische Garantieverpflichtungen

keine

## 13. Finanzielle Zielvorgaben

keine

## 14. Finanzhilfedaten

Dieser Betrieb erhält von der Landeshauptstadt München keine Finanzhilfen.

## 15. Kreditaufnahmen

Nr.	Position in [Tsd. €]	2014	2015	2016	2017	2018
1	Kredit 1			0	0	0

## 1. Betrieb

<b>Name</b> INNergie GmbH	<b>UA</b>
<b>Rechtsform</b> (einschließlich Zusatz) GmbH	<b>Fachreferat</b> nicht vorhanden
<b>Gemeinnützigkeit</b> nein	<b>Betreuungsreferat</b> Referat für Arbeit und Wirtschaft

## 2. Gesellschafter

<b>Stamm- / Grundkapital:</b>	<b>3.000 [Tsd. €]</b>	
<b>Gesellschafter / Eigentümer</b>	<b>[Tsd. €]</b>	<b>%</b>
Energie Südbayern GmbH (siehe auch dort)	1.088	36,25
Stadtwerke Rosenheim GmbH & Co. KG	750	25
Gemeinde Stephanskirchen	263	8,75
Stadt Kolbermoor	225	7,5
Gemeinde Raubling	199	6,63
Gemeinde Rohrdorf	131	4,38
Gemeinde Brannenburg	113	3,75
Gemeinde Oberaudorf	113	3,75
Gemeinde Schechen	83	2,75
Gemeinde Flintsbach	38	1,25

## 3. Vertreter und Organe

Siehe Punkt 5 und 6

## 4. Gegenstand und Aufgaben des Betriebes

Gegenstand des Unternehmens ist die Versorgung der Bevölkerung und der Industrie mit Erdgas in den Gemeinden Bad Feilnbach, Brannenburg, Flintsbach, Kiefersfelden, Kolbermoor, Neubeuern, Nußdorf, Oberaudorf, Raubling, Rohrdorf, Schechen und Stephanskirchen einschließlich der Errichtung und Unterhaltung aller hierzu erforderlichen Versorgungsanlagen.

## 5. Bezeichnung der Vertretung

<b>Vertretung</b>	<b>Name</b>	<b>Aufgabe</b>	<b>Bezüge 2017 [Tsd. €]</b>
Geschäftsführung	Helmut Schmidbauer	Geschäftsführer	
	Sebastian Ranner	Geschäftsführer	

Basierend auf Art. 94 Abs. 3 GO i. V. m. §§ 285 Nr. 9a, 286 Abs. 4 HGB wurde die Angabe der Bezüge von den Geschäftsführern verweigert.

## 6. Mitglieder der Beschlussorgane

Beschlussorgan	Name - Funktion
Gesellschafterversammlung	-
	-

zu Gesellschafterversammlung:  
vgl. Pos. Gesellschafter

## 7. Unterbeteiligungen

Beteiligung an	Kapitalanteil		Ergebnis [Tsd. €]
	[Tsd. €]	[%]	
Innzeit Energie GmbH (siehe auch dort)	101	50,5	-169
Plattform Energie GmbH (siehe auch dort)	10	3,85	107

## 8. Leistungsdaten

Leistungen	2014	2015	2016	2017	2018
nicht ausgewiesen				0	0

Zur Ausnahme der Datenlieferung siehe Beschluss des Ausschusses für Arbeit und Wirtschaft vom 01.03.2011 (SB).

## 9. Beschäftigte

Anzahl	2014	2015	2016	2017	2018
Durchschnittliches Vollzeitäquivalent					
davon nicht differenziert [%]					

Zur Ausnahme der Datenlieferung siehe Beschluss des Ausschusses für Arbeit und Wirtschaft vom 01.03.2011 (SB).

## 10. Bilanzdaten / Vermögensdaten

Nr.	Position in [Tsd. €]	2014	2015	2016	2017	2018
	<b>AKTIVA</b>					
1	Anlagevermögen					
2	Umlaufvermögen					
3	Sonstiges					
4	<b>Summe Aktiva</b>					
	<b>PASSIVA</b>					
5	Eigenkapital					
6	Gezeichnetes Kapital					
7	Rücklagen					
8	Sonstige EK-Posten					
9	Gewinn- und Verlustvortrag					
10	Ergebnis					
11	Rückstellungen					
12	Verbindlichkeiten					
13	Verbindlichkeiten gegenüber Gesellschaftern					
14	Andere Verbindlichkeiten					
15	Sonstiges					
16	<b>Summe Passiva</b>					
	<b>Bilanzkennzahlen</b>					
17	Eigenkapitalquote [%]					
18	Verschuldungsgrad [%]					
19	Eigenkapitalverzinsung [%]					
20	Eigenkapitalverzinsung vor Gewinnabführung / Zuschuss [%]					

Zur Ausnahme der Datenlieferung siehe Beschluss des Ausschusses für Arbeit und Wirtschaft vom 01.03.2011 (SB).



## 11. Daten der Erfolgsrechnung / Haushaltsdaten

Nr.	Position in [Tsd. €]	2014	2015	2016	2017	2018
1	Erlöse/Gebühren/Entgelte					
2	Sonstige Erträge/Einnahmen	1.340	875	758	948	728
<b>3</b>	<b>Summe Erträge/Einnahmen</b>	<b>1.340</b>	<b>875</b>	<b>758</b>	<b>948</b>	<b>728</b>
4	Sachaufwand/-ausgaben					
5	Personalaufwand/-ausgaben					
6	Abschreibungen					
8	Sonstiger Aufwand/Ausgaben					
<b>9</b>	<b>Summe Aufwand/Ausgaben</b>					
<b>10</b>	<b>Betriebs-/Haushaltsergebnis</b>	<b>1.340</b>	<b>875</b>	<b>758</b>	<b>948</b>	<b>728</b>
11	Finanzergebnis					
12	Ergebnis der gewöhnlichen Geschäftstätigkeit	1.340	875	758	948	728
14	Steuern					
15	Zwischenergebnis	1.340	875	758	948	728
17	Zuschüsse der Eigentümer					
<b>18</b>	<b>Jahresüberschuss/-fehlbetrag</b>	<b>1.340</b>	<b>875</b>	<b>758</b>	<b>948</b>	<b>728</b>
	<b>Betriebskennzahlen</b>					
19	Deckungsgrad [%]					

Zur Ausnahme der Datenlieferung siehe Beschluss des Ausschusses für Arbeit und Wirtschaft vom 01.03.2011 (SB).

zu Sonstige Erträge/Einnahmen:

Bei dieser Position handelt es sich um das wirtschaftliche Ergebnis.

## 12. Städtische Garantieverpflichtungen

keine

## 13. Finanzielle Zielvorgaben

keine

## 14. Finanzhilfedaten

Dieser Betrieb erhält von der Landeshauptstadt München keine Finanzhilfen.

## 15. Kreditaufnahmen

Nr.	Position in [Tsd. €]	2014	2015	2016	2017	2018
1	Kredit 1	0	0	0	1.000	1.500

## 1. Betrieb

<b>Name</b> Innzeit Energie GmbH	<b>UA</b>
<b>Rechtsform</b> (einschließlich Zusatz) GmbH	<b>Fachreferat</b> nicht vorhanden
<b>Gemeinnützigkeit</b> nein	<b>Betreuungsreferat</b> Referat für Arbeit und Wirtschaft

## 2. Gesellschafter

<b>Stamm- / Grundkapital:</b>	<b>200 [Tsd. €]</b>	
<b>Gesellschafter / Eigentümer</b>	<b>[Tsd. €]</b>	<b>%</b>
INNergie GmbH (siehe auch dort)	101	50,5
Innzeit GmbH & Co. KG	99	49,5

## 3. Vertreter und Organe

Siehe Punkt 5 und 6

## 4. Gegenstand und Aufgaben des Betriebes

Versorgung mit Wärme, Kälte und Strom sowie die Produktion von Energie einschließlich des Betriebes, der Einrichtung und Unterhalten aller hierzu erforderlichen Versorgungsanlagen.

## 5. Bezeichnung der Vertretung

<b>Vertretung</b>	<b>Name</b>	<b>Aufgabe</b>	<b>Bezüge 2017 [Tsd. €]</b>
Geschäftsführung	Rupert Voß	Geschäftsführer	
	Sebastian Ranner	Geschäftsführer	

Basierend auf Art. 94 Abs. 3 GO i. V. m. §§ 285 Nr. 9a, 286 Abs. 4 HGB wurde die Angabe der Bezüge von den Geschäftsführern verweigert.

## 6. Mitglieder der Beschlussorgane

<b>Beschlussorgan</b>	<b>Name - Funktion</b>
Gesellschafterversammlung	-
	-

zu Gesellschafterversammlung:  
vgl. Pos. Gesellschafter

## 7. Unterbeteiligungen

keine

**8. Leistungsdaten**

Bei den Daten für 2017 handelt es sich um Zahlen aus einem vorläufigen Jahresabschluss.

Leistungen	2014	2015	2016	2017	2018
nicht ausgewiesen					0

Zur Ausnahme der Datenlieferung siehe Beschluss des Ausschusses für Arbeit und Wirtschaft vom 01.03.2011 (SB).

**9. Beschäftigte**

Bei den Daten für 2017 handelt es sich um Zahlen aus einem vorläufigen Jahresabschluss.

Anzahl	2014	2015	2016	2017	2018
Durchschnittliches Vollzeitäquivalent					
davon nicht differenziert [%]					

Zur Ausnahme der Datenlieferung siehe Beschluss des Ausschusses für Arbeit und Wirtschaft vom 01.03.2011 (SB).

**10. Bilanzdaten / Vermögensdaten**

Bei den Daten für 2017 handelt es sich um Zahlen aus einem vorläufigen Jahresabschluss.

Nr.	Position in [Tsd. €]	2014	2015	2016	2017	2018
	<b>AKTIVA</b>					
3	Sonstiges					
4	<b>Summe Aktiva</b>					
	<b>PASSIVA</b>					
15	Sonstiges					
16	<b>Summe Passiva</b>					
	<b>Bilanzkennzahlen</b>					

Zur Ausnahme der Datenlieferung siehe Beschluss des Ausschusses für Arbeit und Wirtschaft vom 01.03.2011 (SB).

**11. Daten der Erfolgsrechnung / Haushaltsdaten**

Bei den Daten für 2017 handelt es sich um Zahlen aus einem vorläufigen Jahresabschluss.

Nr.	Position in [Tsd. €]	2014	2015	2016	2017	2018
8	Sonstiger Aufwand/Ausgaben	-32	-193	-285	-169	-68
<b>9</b>	<b>Summe Aufwand/Ausgaben</b>	<b>-32</b>	<b>-193</b>	<b>-285</b>	<b>-169</b>	<b>-68</b>
<b>10</b>	<b>Betriebs-/Haushaltsergebnis</b>	<b>-32</b>	<b>-193</b>	<b>-285</b>	<b>-169</b>	<b>-68</b>
12	Ergebnis der gewöhnlichen Geschäftstätigkeit	-32	-193	-285	-169	-68
15	Zwischenergebnis	-32	-193	-285	-169	-68
<b>18</b>	<b>Jahresüberschuss/-fehlbetrag</b>	<b>-32</b>	<b>-193</b>	<b>-285</b>	<b>-169</b>	<b>-68</b>
	<b>Betriebskennzahlen</b>					
19	Deckungsgrad [%]	0,00	0,00	0,00	0,00	0,00

Zur Ausnahme der Datenlieferung siehe Beschluss des Ausschusses für Arbeit und Wirtschaft vom 01.03.2011 (SB).

zu Sonstiger Aufwand/Ausgaben:

Bei dieser Position handelt es sich um das wirtschaftliche Ergebnis.

**12. Städtische Garantieverpflichtungen**

keine

**13. Finanzielle Zielvorgaben**

keine

**14. Finanzhilfedaten**

Dieser Betrieb erhält von der Landeshauptstadt München keine Finanzhilfen.

**15. Kreditaufnahmen**

Bei den Daten für 2017 handelt es sich um Zahlen aus einem vorläufigen Jahresabschluss.

Nr.	Position in [Tsd. €]	2014	2015	2016	2017	2018
1	Kredit 1	826	1.174	1.200	0	0
2	Kredit 2	0	356			
3	übrige	0	500			

## 1. Betrieb

<b>Name</b> KEW Karwendel Energie und Wasser GmbH		<b>UA</b>
<b>Rechtsform</b> (einschließlich Zusatz) GmbH	<b>Fachreferat</b> nicht vorhanden	
<b>Gemeinnützigkeit</b> nein	<b>Betreuungsreferat</b> Referat für Arbeit und Wirtschaft	

## 2. Gesellschafter

<b>Stamm- / Grundkapital:</b>	1.025 [Tsd. €]	
<b>Gesellschafter / Eigentümer</b>	[Tsd. €]	%
Markt Mittenwald	523	51
Energie Südbayern GmbH (siehe auch dort)	502	49

## 3. Vertreter und Organe

Siehe Punkt 5 und 6

## 4. Gegenstand und Aufgaben des Betriebes

Unternehmensgegenstand ist die Erzeugung und der Bezug sowie die Verteilung von Strom, der Bezug und die Verteilung von Gas, die Gewinnung und Aufbereitung von (Trink-)Wasser sowie die Verteilung von Trink- und Brauchwasser und die Bereitstellung von Löschwasser einschließlich die Errichtung und Unterhalt aller hierzu erforderlichen technischen Anlagen und Einrichtungen mit Zubehör zum Zwecke der Versorgung der Endverbraucher mit Strom, Gas und Wasser im Gebiet des Marktes Mittenwald. Überdies betreibt das Unternehmen noch einen Brennstoff- bzw. Heizölhandel.

## 5. Bezeichnung der Vertretung

<b>Vertretung</b>	<b>Name</b>	<b>Aufgabe</b>	<b>Bezüge 2017</b> [Tsd. €]
Geschäftsführung	Matthias Pöll	Kaufmännischer Geschäftsführer	
	Peter Imminger	Technischer Geschäftsführer	

Basierend auf Art. 94 Abs. 3 GO i. V. m. §§ 285 Nr. 9a, 286 Abs. 4 HGB wurde die Angabe der Bezüge von den Geschäftsführern verweigert.

## 6. Mitglieder der Beschlussorgane

Beschlussorgan	Name - Funktion
Aufsichtsrat	Adolf Hornsteiner - Vorsitzender
	Werner Bähre - stv. Vorsitzender bis 30.06.17
	Marcus Böske - stv. Vorsitzender ab 01.07.17
	Gerhard Schöner -
	Klaus Zwerger -
	Norbert Kindermann -
-	-
Gesellschafterversammlung	-

zu Gesellschafterversammlung:  
vgl. Pos. Gesellschafter

## 7. Unterbeteiligungen

Beteiligung an	Kapitalanteil		Ergebnis [Tsd. €]
	[Tsd. €]	[%]	
Plattform Energie GmbH (siehe auch dort)	10	3,85	107
Wärmeversorgung Oberes Isartal (siehe auch dort)	26	50	11

## 8. Leistungsdaten

Bei den Daten für 2017 handelt es sich um Zahlen aus einem vorläufigen Jahresabschluss.

Leistungen	2014	2015	2016	2017	2018
nicht ausgewiesen					

Zur Ausnahme der Datenlieferung siehe Beschluss des Ausschusses für Arbeit und Wirtschaft vom 01.03.2011 (SB).

## 9. Beschäftigte

Bei den Daten für 2017 handelt es sich um Zahlen aus einem vorläufigen Jahresabschluss.

Anzahl	2014	2015	2016	2017	2018
Durchschnittliches Vollzeitäquivalent					
davon weiblich [%]					
davon männlich [%]					
davon nicht differenziert [%]					
davon schwerbehindert [%]					

Zur Ausnahme der Datenlieferung siehe Beschluss des Ausschusses für Arbeit und Wirtschaft vom 01.03.2011 (SB).

## 10. Bilanzdaten / Vermögensdaten

Bei den Daten für 2017 handelt es sich um Zahlen aus einem vorläufigen Jahresabschluss.

Nr.	Position in [Tsd. €]	2014	2015	2016	2017	2018
	<b>AKTIVA</b>					
1	Anlagevermögen					
2	Umlaufvermögen					
3	Sonstiges					
4	<b>Summe Aktiva</b>					
	<b>PASSIVA</b>					
5	Eigenkapital					
6	Gezeichnetes Kapital					
7	Rücklagen					
10	Ergebnis					
11	Rückstellungen					
12	Verbindlichkeiten					
13	Verbindlichkeiten gegenüber Gesellschaftern					
14	Andere Verbindlichkeiten					
15	Sonstiges					
16	<b>Summe Passiva</b>					
	<b>Bilanzkennzahlen</b>					
17	Eigenkapitalquote [%]					
18	Verschuldungsgrad [%]					
19	Eigenkapitalverzinsung [%]					
20	Eigenkapitalverzinsung vor Gewinnabführung / Zuschuss [%]					

Zur Ausnahme der Datenlieferung siehe Beschluss des Ausschusses für Arbeit und Wirtschaft vom 01.03.2011 (SB).

**11. Daten der Erfolgsrechnung / Haushaltsdaten**

Bei den Daten für 2017 handelt es sich um Zahlen aus einem vorläufigen Jahresabschluss.

Nr.	Position in [Tsd. €]	2014	2015	2016	2017	2018
1	Erlöse/Gebühren/Entgelte					
2	Sonstige Erträge/Einnahmen	784	718	681	430	458
<b>3</b>	<b>Summe Erträge/Einnahmen</b>	<b>784</b>	<b>718</b>	<b>681</b>	<b>430</b>	<b>458</b>
4	Sachaufwand/-ausgaben					
5	Personalaufwand/-ausgaben					
6	Abschreibungen					
8	Sonstiger Aufwand/Ausgaben					
<b>9</b>	<b>Summe Aufwand/Ausgaben</b>					
<b>10</b>	<b>Betriebs-/Haushaltsergebnis</b>	<b>784</b>	<b>718</b>	<b>681</b>	<b>430</b>	<b>458</b>
11	Finanzergebnis					
12	Ergebnis der gewöhnlichen Geschäftstätigkeit	784	718	681	430	458
14	Steuern					
15	Zwischenergebnis	784	718	681	430	458
<b>18</b>	<b>Jahresüberschuss/-fehlbetrag</b>	<b>784</b>	<b>718</b>	<b>681</b>	<b>430</b>	<b>458</b>
	<b>Betriebskennzahlen</b>					
19	Deckungsgrad [%]					

Zur Ausnahme der Datenlieferung siehe Beschluss des Ausschusses für Arbeit und Wirtschaft vom 01.03.2011 (SB).

zu Sonstige Erträge/Einnahmen:

Bei dieser Position handelt es sich um das wirtschaftliche Ergebnis.

**12. Städtische Garantieverpflichtungen**

keine

**13. Finanzielle Zielvorgaben**

keine

**14. Finanzhilfedaten**

Dieser Betrieb erhält von der Landeshauptstadt München keine Finanzhilfen.

**15. Kreditaufnahmen**

Bei den Daten für 2017 handelt es sich um Zahlen aus einem vorläufigen Jahresabschluss.

Nr.	Position in [Tsd. €]	2014	2015	2016	2017	2018
1	Kredit 1	0	0	0	300	200



## 1. Betrieb

<b>Name</b> Plattform Energie GmbH	<b>UA</b>
<b>Rechtsform</b> (einschließlich Zusatz) GmbH	<b>Fachreferat</b> nicht vorhanden
<b>Gemeinnützigkeit</b> nein	<b>Betreuungsreferat</b> Referat für Arbeit und Wirtschaft

## 2. Gesellschafter

<b>Stamm- / Grundkapital:</b>	<b>260 [Tsd. €]</b>	
<b>Gesellschafter / Eigentümer</b>	<b>[Tsd. €]</b>	<b>%</b>
Ammer-Loisach Energie GmbH	10	3,85
Energieversorgung Ergolding-Essenbach GmbH (siehe auch dort)	10	3,85
Energieversorgung Inn-Salzach GmbH (siehe auch dort)	10	3,85
Energie Südbayern GmbH (siehe auch dort)	10	3,85
Erdgasversorgung Erding GmbH & Co. KG (siehe auch dort)	10	3,85
Gas und Wärme Bad Aibling GmbH (siehe auch dort)	10	3,85
Gemeindewerke Garmisch-Partenkirchen	10	3,85
Gemeindewerke Holzkirchen GmbH	10	3,85
Gemeindewerke Kiefersfelden	10	3,85
GemeindeStrom Wadgassen GmbH	10	3,85
INNergie GmbH (siehe auch dort)	10	3,85
KEW Karwendel Energie und Wasser GmbH (siehe auch dort)	10	3,85
KommEnergie GmbH	10	3,85
Tegernseer Erdgasversorgungsgesellschaft mbH & Co. KG (siehe auch dort)	10	3,85
<sup>15)</sup> div. Gesellschafter	120	46,15

zu 15: Jeweils 10.000 € / 3,846 %: Stadtwerke Bad Aibling, Stadtwerke Bad Reichenhall, Stadtwerke Dorfen GmbH, Stadtwerke Kelheim GmbH & Co. KG, Stadtwerke Landau a.d. Isar, Stadtwerke Mühldorf a. Inn GmbH & Co. KG, Stadtwerke Passau GmbH, Stadtwerke Pfarrkirchen, Stadtwerke Traunstein GmbH & Co. KG, Stadtwerke Trostberg GmbH & Co. KG, Stadtwerke Vilshofen GmbH, ÜZW Energie AG

## 3. Vertreter und Organe

Siehe Punkt 5 und 6

## 4. Gegenstand und Aufgaben des Betriebes

Handel und die Belieferung der Gesellschafter mit Energie sowie alle damit verbundenen Geschäfte, mit Ausnahme von Geschäften, die einer behördlichen Genehmigung bedürfen.

**5. Bezeichnung der Vertretung**

Vertretung	Name	Aufgabe	Bezüge 2017 [Tsd. €]
Geschäftsführer	Josef Loscar		
	Jürgen Hitz		

Basierend auf Art. 94 Abs. 3 GO i. V. m. §§ 285 Nr. 9a, 286 Abs. 4 HGB wurde die Angabe der Bezüge von den Geschäftsführern verweigert.

**6. Mitglieder der Beschlussorgane**

Beschlussorgan	Name - Funktion
Gesellschafterversammlung	-
Aufsichtsrat	Gottfried Weindler - Vorsitzender bis 31.12.17
	Marcus Böske - stv. Vorsitzender ab 01.07.2017
	Jörg Schmitt -
	Karl Eibl -
	Fritz W. Keilhauer -
	Helmut Schmidbauer -
	Michael Forstner - ab 01.10.2017
	Martin Wosnitza - ab 01.10.2017
Werner Bähre - stv. Vorsitzender bis 30.06.2017	
Alois Wanninger - bis 30.09.2017	
-	

zu Gesellschafterversammlung:  
vgl. Pos. Gesellschafter

**7. Unterbeteiligungen**

keine

**8. Leistungsdaten**

Bei den Daten für 2017 handelt es sich um Zahlen aus einem vorläufigen Jahresabschluss.

Leistungen	2014	2015	2016	2017	2018
nicht ausgewiesen					

Zur Ausnahme der Datenlieferung siehe Beschluss des Ausschusses für Arbeit und Wirtschaft vom 01.03.2011 (SB).

## 9. Beschäftigte

Bei den Daten für 2017 handelt es sich um Zahlen aus einem vorläufigen Jahresabschluss.

Anzahl	2014	2015	2016	2017	2018
Durchschnittliches Vollzeitäquivalent					
davon nicht differenziert [%]					
davon schwerbehindert [%]					

Zur Ausnahme der Datenlieferung siehe Beschluss des Ausschusses für Arbeit und Wirtschaft vom 01.03.2011 (SB).

## 10. Bilanzdaten / Vermögensdaten

Bei den Daten für 2017 handelt es sich um Zahlen aus einem vorläufigen Jahresabschluss.

Nr.	Position in [Tsd. €]	2014	2015	2016	2017	2018
	<b>AKTIVA</b>					
2	Umlaufvermögen					
3	Sonstiges					
4	<b>Summe Aktiva</b>					
	<b>PASSIVA</b>					
5	Eigenkapital					
6	Gezeichnetes Kapital					
9	Gewinn- und Verlustvortrag					
10	Ergebnis					
11	Rückstellungen					
12	Verbindlichkeiten					
13	Verbindlichkeiten gegenüber Gesellschaftern					
14	Andere Verbindlichkeiten					
15	Sonstiges					
16	<b>Summe Passiva</b>					
	<b>Bilanzkennzahlen</b>					
17	Eigenkapitalquote [%]					
18	Verschuldungsgrad [%]					
19	Eigenkapitalverzinsung [%]					
20	Eigenkapitalverzinsung vor Gewinnabführung / Zuschuss [%]					

Zur Ausnahme der Datenlieferung siehe Beschluss des Ausschusses für Arbeit und Wirtschaft vom 01.03.2011 (SB).

**11. Daten der Erfolgsrechnung / Haushaltsdaten**

Bei den Daten für 2017 handelt es sich um Zahlen aus einem vorläufigen Jahresabschluss.

Nr.	Position in [Tsd. €]	2014	2015	2016	2017	2018
1	Erlöse/Gebühren/Entgelte					
2	Sonstige Erträge/Einnahmen	107	117	144	107	102
<b>3</b>	<b>Summe Erträge/Einnahmen</b>	<b>107</b>	<b>117</b>	<b>144</b>	<b>107</b>	<b>102</b>
4	Sachaufwand/-ausgaben					
5	Personalaufwand/-ausgaben					
8	Sonstiger Aufwand/Ausgaben					
<b>9</b>	<b>Summe Aufwand/Ausgaben</b>					
<b>10</b>	<b>Betriebs-/Haushaltsergebnis</b>	<b>107</b>	<b>117</b>	<b>144</b>	<b>107</b>	<b>102</b>
11	Finanzergebnis					
12	Ergebnis der gewöhnlichen Geschäftstätigkeit	107	117	144	107	102
13	Außerordentliches Ergebnis					
14	Steuern					
15	Zwischenergebnis	107	117	144	107	102
<b>18</b>	<b>Jahresüberschuss/-fehlbetrag</b>	<b>107</b>	<b>117</b>	<b>144</b>	<b>107</b>	<b>102</b>
	<b>Betriebskennzahlen</b>					
19	Deckungsgrad [%]					

Zur Ausnahme der Datenlieferung siehe Beschluss des Ausschusses für Arbeit und Wirtschaft vom 01.03.2011 (SB).

zu Sonstige Erträge/Einnahmen:

Bei dieser Position handelt es sich um den Jahresüberschuss.

**12. Städtische Garantieverpflichtungen**

keine

**13. Finanzielle Zielvorgaben**

keine

**14. Finanzhilfedaten**

Dieser Betrieb erhält von der Landeshauptstadt München keine Finanzhilfen.

**15. Kreditaufnahmen**

Bei den Daten für 2017 handelt es sich um Zahlen aus einem vorläufigen Jahresabschluss.

Nr.	Position in [Tsd. €]	2014	2015	2016	2017	2018
1	Kredit 1	0	0	0	0	0

## 1. Betrieb

<b>Name Tegernseer Erdgasversorgungsgesellschaft mbH &amp; Co. KG</b>		<b>UA</b>
<b>Rechtsform</b> (einschließlich Zusatz) GmbH & Co. KG	<b>Fachreferat</b> nicht vorhanden	
<b>Gemeinnützigkeit</b> nein	<b>Betreuungsreferat</b> Referat für Arbeit und Wirtschaft	

## 2. Gesellschafter

<b>Stamm- / Grundkapital:</b>	<b>1.700 [Tsd. €]</b>	
<b>Gesellschafter / Eigentümer</b>	<b>[Tsd. €]</b>	<b>%</b>
<sup>1)</sup> Tegernseer Erdgasversorgung Management GmbH (siehe auch dort)	0	0
<sup>2)</sup> Elektrizitätswerk Tegernsee Vertriebs- und Service-Kommanditgesellschaft	850	50
<sup>3)</sup> Energie Südbayern GmbH (siehe auch dort)	850	50

zu 1: Komplementärin ohne Einlage

zu 2: Kommanditist; Neuer Gesellschafter durch Abspaltung von der Elektrizitätswerk Tegernsee Carl Miller KG rückwirkend zum 01.01.17

zu 3: Kommanditist

## 3. Vertreter und Organe

Siehe Punkt 5 und 6

## 4. Gegenstand und Aufgaben des Betriebes

Gegenstand des Unternehmens ist die Versorgung der Bevölkerung und Gewerbe mit Gas und Wärme einschließlich der Errichtung und Unterhaltung aller hierzu erforderlichen Versorgungsanlagen in der Stadt Tegernsee und den Gemeinden Bad Wiessee, Rottach-Egern und Kreuth.

## 5. Bezeichnung der Vertretung

<b>Vertretung</b>	<b>Name</b>	<b>Aufgabe</b>	<b>Bezüge 2017 [Tsd. €]</b>
Geschäftsführung	Tegernseer Erdgasversorgung Management GmbH		

zur Vertretung Geschäftsführung:

Geschäftsführung und Vertretung durch persönlich haftende Gesellschafterin

## 6. Mitglieder der Beschlussorgane

Beschlussorgan	Name - Funktion
Gesellschafterversammlung	-
Aufsichtsrat	Johannes Hagn - Vorsitzender
	Werner Bähre - stellv. Vorsitzender bis Juni 2017
	Marcus Böske - stellv. Vorsitzender ab Juni 2017
	Norbert Kindermann -
	Norbert Schußmann -
	-

zu Gesellschafterversammlung:  
vgl. Pos. Gesellschafter

## 7. Unterbeteiligungen

Beteiligung an	Kapitalanteil		Ergebnis [Tsd. €]
	[Tsd. €]	[%]	
Naturkäserei Tegernseer Land e.G.	5	n. v.	n. v.
Plattform Energie GmbH (siehe auch dort)	10	3,85	107

## 8. Leistungsdaten

Leistungen	2014	2015	2016	2017	2018
nicht ausgewiesen					

Zur Ausnahme der Datenlieferung siehe Beschluss des Ausschusses für Arbeit und Wirtschaft vom 01.03.2011 (SB).

## 9. Beschäftigte

Anzahl	2014	2015	2016	2017	2018
Durchschnittliches Vollzeitäquivalent					
davon nicht differenziert [%]					
davon schwerbehindert [%]					

Zur Ausnahme der Datenlieferung siehe Beschluss des Ausschusses für Arbeit und Wirtschaft vom 01.03.2011 (SB).

## 10. Bilanzdaten / Vermögensdaten

Nr.	Position in [Tsd. €]	2014	2015	2016	2017	2018
	<b>AKTIVA</b>					
1	Anlagevermögen					
2	Umlaufvermögen					
3	Sonstiges					
<b>4</b>	<b>Summe Aktiva</b>					
	<b>PASSIVA</b>					
5	Eigenkapital					
6	Gezeichnetes Kapital					
7	Rücklagen					
10	Ergebnis					
11	Rückstellungen					
12	Verbindlichkeiten					
13	Verbindlichkeiten gegenüber Gesellschaftern					
14	Andere Verbindlichkeiten					
15	Sonstiges					
<b>16</b>	<b>Summe Passiva</b>					
	<b>Bilanzkennzahlen</b>					
17	Eigenkapitalquote [%]					
18	Verschuldungsgrad [%]					
19	Eigenkapitalverzinsung [%]					
20	Eigenkapitalverzinsung vor Gewinnabführung / Zuschuss [%]					

Zur Ausnahme der Datenlieferung siehe Beschluss des Ausschusses für Arbeit und Wirtschaft vom 01.03.2011 (SB).

## 11. Daten der Erfolgsrechnung / Haushaltsdaten

Nr.	Position in [Tsd. €]	2014	2015	2016	2017	2018
1	Erlöse/Gebühren/Entgelte					
2	Sonstige Erträge/Einnahmen	1.446	1.122	1.157	1.070	873
<b>3</b>	<b>Summe Erträge/Einnahmen</b>	<b>1.446</b>	<b>1.122</b>	<b>1.157</b>	<b>1.070</b>	<b>873</b>
4	Sachaufwand/-ausgaben					
5	Personalaufwand/-ausgaben					
6	Abschreibungen					
8	Sonstiger Aufwand/Ausgaben					
<b>9</b>	<b>Summe Aufwand/Ausgaben</b>					
<b>10</b>	<b>Betriebs-/Haushaltsergebnis</b>	<b>1.446</b>	<b>1.122</b>	<b>1.157</b>	<b>1.070</b>	<b>873</b>
11	Finanzergebnis					
12	Ergebnis der gewöhnlichen Geschäftstätigkeit	1.446	1.122	1.157	1.070	873
14	Steuern					
15	Zwischenergebnis	1.446	1.122	1.157	1.070	873
16	Aufwendungen aus Gewinnabführung					
<b>18</b>	<b>Jahresüberschuss/-fehlbetrag</b>	<b>1.446</b>	<b>1.122</b>	<b>1.157</b>	<b>1.070</b>	<b>873</b>
	<b>Betriebskennzahlen</b>					
19	Deckungsgrad [%]					

Zur Ausnahme der Datenlieferung siehe Beschluss des Ausschusses für Arbeit und Wirtschaft vom 01.03.2011 (SB).

zu Sonstige Erträge/Einnahmen:

Bei dieser Position handelt es sich um das wirtschaftliche Ergebnis.

## 12. Städtische Garantieverpflichtungen

keine

## 13. Finanzielle Zielvorgaben

keine

## 14. Finanzhilfedaten

Dieser Betrieb erhält von der Landeshauptstadt München keine Finanzhilfen.

## 15. Kreditaufnahmen

Nr.	Position in [Tsd. €]	2014	2015	2016	2017	2018
1	Kredit 1	0	0	0	0	0



## 1. Betrieb

<b>Name Tegernseer Erdgasversorgung Management GmbH</b>		<b>UA</b>
<b>Rechtsform</b> (einschließlich Zusatz) GmbH	<b>Fachreferat</b> nicht vorhanden	
<b>Gemeinnützigkeit</b> nein	<b>Betreuungsreferat</b> Referat für Arbeit und Wirtschaft	

## 2. Gesellschafter

<b>Stamm- / Grundkapital:</b>	<b>25 [Tsd. €]</b>	
<b>Gesellschafter / Eigentümer</b>	<b>[Tsd. €]</b>	<b>%</b>
<sup>1)</sup> Elektrizitätswerk Tegernsee Vertriebs- und Service-Kommanditgesellschaft	13	50
Energie Südbayern GmbH (siehe auch dort)	13	50

zu 1: Neuer Gesellschafter durch Abspaltung von der Elektrizitätswerk Tegernsee Carl Miller KG rückwirkend zum 1.1.17

## 3. Vertreter und Organe

Siehe Punkt 5 und 6

## 4. Gegenstand und Aufgaben des Betriebes

Gegenstand des Unternehmens ist die Beteiligung als persönlich haftende, geschäftsführende Gesellschafterin an einer Kommanditgesellschaft, die die Versorgung der Bevölkerung und Industrie mit Gas einschließlich der Errichtung und Unterhaltung aller hierzu erforderlichen Versorgungsanlagen in der Stadt Tegernsee und den Gemeinden Bad Wiessee, Rottach-Egern und Kreuth zum Gegenstand hat.

## 5. Bezeichnung der Vertretung

<b>Vertretung</b>	<b>Name</b>	<b>Aufgabe</b>	<b>Bezüge 2017 [Tsd. €]</b>
Geschäftsführung	Manfred Pfeiler	Geschäftsführer	
	Dipl.-Ing. Bernhard Reith	Geschäftsführer	

Basierend auf Art. 94 Abs. 3 GO i. V. m. §§ 285 Nr. 9a, 286 Abs. 4 HGB wurde die Angabe der Bezüge von den Geschäftsführern verweigert.

## 6. Mitglieder der Beschlussorgane

<b>Beschlussorgan</b>	<b>Name - Funktion</b>
Gesellschafterversammlung	-
	-

zu Gesellschafterversammlung:  
vgl. Pos. Gesellschafter

## 7. Unterbeteiligungen

keine

## 8. Leistungsdaten

Leistungen	2014	2015	2016	2017	2018
nicht ausgewiesen					

Zur Ausnahme der Datenlieferung siehe Beschluss des Ausschusses für Arbeit und Wirtschaft vom 01.03.2011 (SB).

## 9. Beschäftigte

Anzahl	2014	2015	2016	2017	2018
Durchschnittliches Vollzeitäquivalent					
davon nicht differenziert [%]					

Zur Ausnahme der Datenlieferung siehe Beschluss des Ausschusses für Arbeit und Wirtschaft vom 01.03.2011 (SB).

## 10. Bilanzdaten / Vermögensdaten

Nr.	Position in [Tsd. €]	2014	2015	2016	2017	2018
	<b>AKTIVA</b>					
2	Umlaufvermögen					
3	Sonstiges					
4	<b>Summe Aktiva</b>					
	<b>PASSIVA</b>					
5	Eigenkapital					
6	Gezeichnetes Kapital					
7	Rücklagen					
9	Gewinn- und Verlustvortrag					
10	Ergebnis					
11	Rückstellungen					
12	Verbindlichkeiten					
13	Verbindlichkeiten gegenüber Gesellschaftern					
14	Andere Verbindlichkeiten					
15	Sonstiges					
16	<b>Summe Passiva</b>					
	<b>Bilanzkennzahlen</b>					
17	Eigenkapitalquote [%]					
18	Verschuldungsgrad [%]					
19	Eigenkapitalverzinsung [%]					
20	Eigenkapitalverzinsung vor Gewinnabführung / Zuschuss [%]					

Zur Ausnahme der Datenlieferung siehe Beschluss des Ausschusses für Arbeit und Wirtschaft vom 01.03.2011 (SB).

## 11. Daten der Erfolgsrechnung / Haushaltsdaten

Nr.	Position in [Tsd. €]	2014	2015	2016	2017	2018
1	Erlöse/Gebühren/Entgelte					
2	Sonstige Erträge/Einnahmen	1	1	1	1	1
<b>3</b>	<b>Summe Erträge/Einnahmen</b>	<b>1</b>	<b>1</b>	<b>1</b>	<b>1</b>	<b>1</b>
5	Personalaufwand/-ausgaben					
8	Sonstiger Aufwand/Ausgaben					
<b>9</b>	<b>Summe Aufwand/Ausgaben</b>					
<b>10</b>	<b>Betriebs-/Haushaltsergebnis</b>	<b>1</b>	<b>1</b>	<b>1</b>	<b>1</b>	<b>1</b>
12	Ergebnis der gewöhnlichen Geschäftstätigkeit	1	1	1	1	1
13	Außerordentliches Ergebnis					
14	Steuern					
15	Zwischenergebnis	1	1	1	1	1
<b>18</b>	<b>Jahresüberschuss/-fehlbetrag</b>	<b>1</b>	<b>1</b>	<b>1</b>	<b>1</b>	<b>1</b>
	<b>Betriebskennzahlen</b>					
19	Deckungsgrad [%]					

Zur Ausnahme der Datenlieferung siehe Beschluss des Ausschusses für Arbeit und Wirtschaft vom 01.03.2011 (SB).

zu Sonstige Erträge/Einnahmen:

Bei dieser Position handelt es sich um das wirtschaftliche Ergebnis.

## 12. Städtische Garantieverpflichtungen

keine

## 13. Finanzielle Zielvorgaben

keine

## 14. Finanzhilfedaten

Dieser Betrieb erhält von der Landeshauptstadt München keine Finanzhilfen.

## 15. Kreditaufnahmen

Nr.	Position in [Tsd. €]	2014	2015	2016	2017	2018
1	Kredit 1	0	0	0	0	0

## 1. Betrieb

<b>Name VibGasNetz GmbH &amp; Co. KG</b>		<b>UA</b>
<b>Rechtsform</b> (einschließlich Zusatz) GmbH & Co. KG	<b>Fachreferat</b> nicht vorhanden	
<b>Gemeinnützigkeit</b> nein	<b>Betreuungsreferat</b> Referat für Arbeit und Wirtschaft	

## 2. Gesellschafter

<b>Stamm- / Grundkapital:</b>	<b>10 [Tsd. €]</b>	
<b>Gesellschafter / Eigentümer</b>	<b>[Tsd. €]</b>	<b>%</b>
<sup>1)</sup> Energie Südbayern GmbH (siehe auch dort)	5	50
<sup>2)</sup> Stadt Vilsbiburg	5	50
<sup>3)</sup> VibGasNetz Verwaltungs GmbH (siehe auch dort)	0	0

zu 1: Kommanditist

zu 2: Kommanditist

zu 3: Komplementärin ohne Einlage

## 3. Vertreter und Organe

Siehe Punkt 5 und 6

## 4. Gegenstand und Aufgaben des Betriebes

Bau, Betrieb und Instandhaltung des Gasverteilernetzes in Vilsbiburg sowie alle damit zusammenhängende Tätigkeiten.

## 5. Bezeichnung der Vertretung

<b>Vertretung</b>	<b>Name</b>	<b>Aufgabe</b>	<b>Bezüge 2017 [Tsd. €]</b>
Geschäftsführung	VibGasNetz Verwaltungs GmbH		

**6. Mitglieder der Beschlussorgane**

Beschlussorgan	Name - Funktion
Gesellschafterversammlung	-
Aufsichtsrat	Helmut Haider - Vorsitzender
	Werner Bähre - stv. Vorsitzender (bis 30.06.17)
	Marcus Böske - stv. Vorsitzender (ab 01.07.17)
	Norbert Kindermann -
	Rudolf Lehner -
	Josef Sterr -
	Klaus Kerscher -
	-

zu Gesellschafterversammlung:  
vgl. Position Gesellschafter

**7. Unterbeteiligungen**

keine

**8. Leistungsdaten**

Bei den Daten für 2017 handelt es sich um Zahlen aus einem vorläufigen Jahresabschluss.

Leistungen	2014	2015	2016	2017	2018
nicht ausgewiesen					

Zur Ausnahme der Datenlieferung siehe Beschluss des Ausschusses für Arbeit und Wirtschaft vom 01.03.2011 (SB).

**9. Beschäftigte**

Bei den Daten für 2017 handelt es sich um Zahlen aus einem vorläufigen Jahresabschluss.

Anzahl	2014	2015	2016	2017	2018
Durchschnittliches Vollzeitäquivalent					
davon nicht differenziert [%]					

Zur Ausnahme der Datenlieferung siehe Beschluss des Ausschusses für Arbeit und Wirtschaft vom 01.03.2011 (SB).

**10. Bilanzdaten / Vermögensdaten**

Bei den Daten für 2017 handelt es sich um Zahlen aus einem vorläufigen Jahresabschluss.

Nr.	Position in [Tsd. €]	2014	2015	2016	2017	2018
	<b>AKTIVA</b>					
3	Sonstiges					
<b>4</b>	<b>Summe Aktiva</b>					
	<b>PASSIVA</b>					
15	Sonstiges					
<b>16</b>	<b>Summe Passiva</b>					
	<b>Bilanzkennzahlen</b>					

Zur Ausnahme der Datenlieferung siehe Beschluss des Ausschusses für Arbeit und Wirtschaft vom 01.03.2011 (SB).

**11. Daten der Erfolgsrechnung / Haushaltsdaten**

Bei den Daten für 2017 handelt es sich um Zahlen aus einem vorläufigen Jahresabschluss.

Nr.	Position in [Tsd. €]	2014	2015	2016	2017	2018
2	Sonstige Erträge/Einnahmen	33	133	128	124	140
<b>3</b>	<b>Summe Erträge/Einnahmen</b>	<b>33</b>	<b>133</b>	<b>128</b>	<b>124</b>	<b>140</b>
<b>10</b>	<b>Betriebs-/Haushaltsergebnis</b>	<b>33</b>	<b>133</b>	<b>128</b>	<b>124</b>	<b>140</b>
12	Ergebnis der gewöhnlichen Geschäftstätigkeit	33	133	128	124	140
15	Zwischenergebnis	33	133	128	124	140
<b>18</b>	<b>Jahresüberschuss/-fehlbetrag</b>	<b>33</b>	<b>133</b>	<b>128</b>	<b>124</b>	<b>140</b>
	<b>Betriebskennzahlen</b>					

Zur Ausnahme der Datenlieferung siehe Beschluss des Ausschusses für Arbeit und Wirtschaft vom 01.03.2011 (SB).

zu Sonstige Erträge/Einnahmen:

Bei dieser Position handelt es sich um das wirtschaftliche Ergebnis.

**12. Städtische Garantieverpflichtungen**

keine

**13. Finanzielle Zielvorgaben**

keine

**14. Finanzhilfedaten**

Dieser Betrieb erhält von der Landeshauptstadt München keine Finanzhilfen.

**15. Kreditaufnahmen**

Bei den Daten für 2017 handelt es sich um Zahlen aus einem vorläufigen Jahresabschluss.

Nr.	Position in [Tsd. €]	2014	2015	2016	2017	2018
1	Kredit 1	0	0	0	0	0

## 1. Betrieb

<b>Name VibGasNetz Verwaltungs GmbH</b>		<b>UA</b>
<b>Rechtsform</b> (einschließlich Zusatz) GmbH	<b>Fachreferat</b> nicht vorhanden	
<b>Gemeinnützigkeit</b> nein	<b>Betreuungsreferat</b> Referat für Arbeit und Wirtschaft	

## 2. Gesellschafter

<b>Stamm- / Grundkapital:</b>	<b>25 [Tsd. €]</b>	
<b>Gesellschafter / Eigentümer</b>	<b>[Tsd. €]</b>	<b>Anteile</b> %
Energie Südbayern GmbH (siehe auch dort)	13	50
Stadt Vilsbiburg	13	50

## 3. Vertreter und Organe

Siehe Punkt 5 und 6

## 4. Gegenstand und Aufgaben des Betriebes

Die Verwaltung eigenen Vermögens und die Beteiligung an anderen Unternehmen sowie die Übernahme der persönlichen Haftung und der Geschäftsführung bei anderen Unternehmen, insbesondere bei Kommanditgesellschaften.

## 5. Bezeichnung der Vertretung

<b>Vertretung</b>	<b>Name</b>	<b>Aufgabe</b>	<b>Bezüge 2017</b> [Tsd. €]
Geschäftsführung	Reinhold Kunz		
	Wolfgang Schmid		

Basierend auf Art. 94 Abs. 3 GO i. V. m. §§ 285 Nr. 9a, 286 Abs. 4 HGB wurde die Angabe der Bezüge von den Geschäftsführern verweigert.

## 6. Mitglieder der Beschlussorgane

<b>Beschlussorgan</b>	<b>Name - Funktion</b>
Gesellschafterversammlung	-
	-

zu Gesellschafterversammlung:  
vgl. Position Gesellschafter

## 7. Unterbeteiligungen

keine



**8. Leistungsdaten**

Bei den Daten für 2017 handelt es sich um Zahlen aus einem vorläufigen Jahresabschluss.

Leistungen	2014	2015	2016	2017	2018
nicht ausgewiesen					

Zur Ausnahme der Datenlieferung siehe Beschluss des Ausschusses für Arbeit und Wirtschaft vom 01.03.2011 (SB).

**9. Beschäftigte**

Bei den Daten für 2017 handelt es sich um Zahlen aus einem vorläufigen Jahresabschluss.

Anzahl	2014	2015	2016	2017	2018
Durchschnittliches Vollzeitäquivalent					
davon nicht differenziert [%]					

Zur Ausnahme der Datenlieferung siehe Beschluss des Ausschusses für Arbeit und Wirtschaft vom 01.03.2011 (SB).

**10. Bilanzdaten / Vermögensdaten**

Bei den Daten für 2017 handelt es sich um Zahlen aus einem vorläufigen Jahresabschluss.

Nr.	Position in [Tsd. €]	2014	2015	2016	2017	2018
	<b>AKTIVA</b>					
3	Sonstiges					
4	<b>Summe Aktiva</b>					
	<b>PASSIVA</b>					
15	Sonstiges					
16	<b>Summe Passiva</b>					
	<b>Bilanzkennzahlen</b>					

Zur Ausnahme der Datenlieferung siehe Beschluss des Ausschusses für Arbeit und Wirtschaft vom 01.03.2011 (SB).

**11. Daten der Erfolgsrechnung / Haushaltsdaten**

Bei den Daten für 2017 handelt es sich um Zahlen aus einem vorläufigen Jahresabschluss.

Nr.	Position in [Tsd. €]	2014	2015	2016	2017	2018
2	Sonstige Erträge/Einnahmen	1	1	1	2	
<b>3</b>	<b>Summe Erträge/Einnahmen</b>	<b>1</b>	<b>1</b>	<b>1</b>	<b>2</b>	
<b>10</b>	<b>Betriebs-/Haushaltsergebnis</b>	<b>1</b>	<b>1</b>	<b>1</b>	<b>2</b>	
12	Ergebnis der gewöhnlichen Geschäftstätigkeit	1	1	1	2	
15	Zwischenergebnis	1	1	1	2	
<b>18</b>	<b>Jahresüberschuss/-fehlbetrag</b>	<b>1</b>	<b>1</b>	<b>1</b>	<b>2</b>	<b>n. v.</b>
	<b>Betriebskennzahlen</b>					

Zur Ausnahme der Datenlieferung siehe Beschluss des Ausschusses für Arbeit und Wirtschaft vom 01.03.2011 (SB).

zu Sonstige Erträge/Einnahmen:

Bei dieser Position handelt es sich um das wirtschaftliche Ergebnis.

**12. Städtische Garantieverpflichtungen**

keine

**13. Finanzielle Zielvorgaben**

keine

**14. Finanzhilfedaten**

Dieser Betrieb erhält von der Landeshauptstadt München keine Finanzhilfen.

**15. Kreditaufnahmen**

Bei den Daten für 2017 handelt es sich um Zahlen aus einem vorläufigen Jahresabschluss.

Nr.	Position in [Tsd. €]	2014	2015	2016	2017	2018
1	Kredit 1	0	0	0	0	0

## 1. Betrieb

<b>Name</b> Wärmeversorgung Burghausen GmbH		<b>UA</b>
<b>Rechtsform</b> (einschließlich Zusatz) GmbH	<b>Fachreferat</b> nicht vorhanden	
<b>Gemeinnützigkeit</b> nein	<b>Betreuungsreferat</b> Referat für Arbeit und Wirtschaft	

## 2. Gesellschafter

<b>Stamm- / Grundkapital:</b>	<b>320 [Tsd. €]</b>	
<b>Gesellschafter / Eigentümer</b>	<b>[Tsd. €]</b>	<b>%</b>
Energie Südbayern GmbH (siehe auch dort)	256	80
Stadt Burghausen	64	20

## 3. Vertreter und Organe

Siehe Punkt 5 und 6

## 4. Gegenstand und Aufgaben des Betriebes

Gegenstand des Unternehmens ist die Versorgung von Teilbereichen der Stadt Burghausen mit Wärme einschließlich der Errichtung, des Betriebes und der Unterhaltung aller hierzu erforderlichen Versorgungsanlagen.

## 5. Bezeichnung der Vertretung

<b>Vertretung</b>	<b>Name</b>	<b>Aufgabe</b>	<b>Bezüge 2017 [Tsd. €]</b>
Geschäftsführung	Michael Bock	Kaufmännischer Geschäftsführer	
	Anton Erb	Technischer Geschäftsführer	

Basierend auf Art. 34 Abs. 3 GO i. V. m. §§ 285 Nr. 9a, 286 Abs. 4 HGB wurde die Angabe der Bezüge von den Geschäftsführern verweigert.

## 6. Mitglieder der Beschlussorgane

<b>Beschlussorgan</b>	<b>Name - Funktion</b>
Gesellschafterversammlung	-
	-

zu Gesellschafterversammlung:  
vgl. Pos. Gesellschafter

## 7. Unterbeteiligungen

keine

## 8. Leistungsdaten

Leistungen	2014	2015	2016	2017	2018
nicht ausgewiesen					

Zur Ausnahme der Datenlieferung siehe Beschluss des Ausschusses für Arbeit und Wirtschaft vom 01.03.2011 (SB).

## 9. Beschäftigte

Anzahl	2014	2015	2016	2017	2018
Durchschnittliches Vollzeitäquivalent					
davon nicht differenziert [%]					

Zur Ausnahme der Datenlieferung siehe Beschluss des Ausschusses für Arbeit und Wirtschaft vom 01.03.2011 (SB).

## 10. Bilanzdaten / Vermögensdaten

Nr.	Position in [Tsd. €]	2014	2015	2016	2017	2018
	<b>AKTIVA</b>					
1	Anlagevermögen					
2	Umlaufvermögen					
3	Sonstiges					
4	<b>Summe Aktiva</b>					
	<b>PASSIVA</b>					
5	Eigenkapital					
6	Gezeichnetes Kapital					
7	Rücklagen					
9	Gewinn- und Verlustvortrag					
10	Ergebnis					
11	Rückstellungen					
12	Verbindlichkeiten					
13	Verbindlichkeiten gegenüber Gesellschaftern					
14	Andere Verbindlichkeiten					
15	Sonstiges					
16	<b>Summe Passiva</b>					
	<b>Bilanzkennzahlen</b>					
17	Eigenkapitalquote [%]					
18	Verschuldungsgrad [%]					
19	Eigenkapitalverzinsung [%]					
20	Eigenkapitalverzinsung vor Gewinnabführung / Zuschuss [%]					

Zur Ausnahme der Datenlieferung siehe Beschluss des Ausschusses für Arbeit und Wirtschaft vom 01.03.2011 (SB).

## 11. Daten der Erfolgsrechnung / Haushaltsdaten

Nr.	Position in [Tsd. €]	2014	2015	2016	2017	2018
1	Erlöse/Gebühren/Entgelte					
2	Sonstige Erträge/Einnahmen	154	97	94	65	63
<b>3</b>	<b>Summe Erträge/Einnahmen</b>	<b>154</b>	<b>97</b>	<b>94</b>	<b>65</b>	<b>63</b>
4	Sachaufwand/-ausgaben					
5	Personalaufwand/-ausgaben					
6	Abschreibungen					
8	Sonstiger Aufwand/Ausgaben					
<b>9</b>	<b>Summe Aufwand/Ausgaben</b>					
<b>10</b>	<b>Betriebs-/Haushaltsergebnis</b>	<b>154</b>	<b>97</b>	<b>94</b>	<b>65</b>	<b>63</b>
11	Finanzergebnis					
12	Ergebnis der gewöhnlichen Geschäftstätigkeit	154	97	94	65	63
13	Außerordentliches Ergebnis					
14	Steuern					
15	Zwischenergebnis	154	97	94	65	63
<b>18</b>	<b>Jahresüberschuss/-fehlbetrag</b>	<b>154</b>	<b>97</b>	<b>94</b>	<b>65</b>	<b>63</b>
	<b>Betriebskennzahlen</b>					
19	Deckungsgrad [%]					

Zur Ausnahme der Datenlieferung siehe Beschluss des Ausschusses für Arbeit und Wirtschaft vom 01.03.2011 (SB).

zu Sonstige Erträge/Einnahmen:

Bei dieser Position handelt es sich um das wirtschaftliche Ergebnis.

## 12. Städtische Garantieverpflichtungen

keine

## 13. Finanzielle Zielvorgaben

keine

## 14. Finanzhilfedaten

Dieser Betrieb erhält von der Landeshauptstadt München keine Finanzhilfen.

## 15. Kreditaufnahmen

Nr.	Position in [Tsd. €]	2014	2015	2016	2017	2018
1	Kredit 1	500	0	0	0	0

## 1. Betrieb

<b>Name</b> eta Energieberatung GmbH		<b>UA</b>
<b>Rechtsform</b> (einschließlich Zusatz) GmbH		<b>Fachreferat</b> nicht vorhanden
<b>Gemeinnützigkeit</b> nein		<b>Betreuungsreferat</b> Referat für Arbeit und Wirtschaft

Gegründet 2016

## 2. Gesellschafter

<b>Stamm- / Grundkapital:</b>	25 [Tsd. €]	<b>Anteile</b>	
<b>Gesellschafter / Eigentümer</b>		[Tsd. €]	%
Stadtwerke München GmbH (siehe auch dort)		25	100

## 3. Vertreter und Organe

Siehe Punkt 5 und 6

## 4. Gegenstand und Aufgaben des Betriebes

Erbringung von Dienstleistungen im Zusammenhang mit der Versorgung mit Strom, Gas und Wärme.

## 5. Bezeichnung der Vertretung

Vertretung	Name	Aufgabe	Bezüge 2017 [Tsd. €]
Geschäftsführung	Christoph Terlinde	Geschäftsführung	
	Florian Ilmberger	Geschäftsführung	
	Volkmar Schäfer	Geschäftsführung	

Basierend auf Art. 94 Abs. 3 GO i.V.m. §§ 285 Nr. 9a, 286 Abs. 4 HGB wurde die Angabe der Bezüge von den Geschäftsführern verweigert.

## 6. Mitglieder der Beschlussorgane

Beschlussorgan	Name - Funktion
Gesellschafterversammlung	-
	-

zu Gesellschafterversammlung:  
Vgl. Pos. Gesellschafter

## 7. Unterbeteiligungen

keine

**8. Leistungsdaten**

Bei den Daten für 2017 handelt es sich um Zahlen aus einem vorläufigen Jahresabschluss.

Leistungen	2014	2015	2016	2017	2018
nicht ausgewiesen					

Zur Ausnahme der Datenlieferung siehe Beschluss des Ausschusses für Arbeit und Wirtschaft vom 01.03.2011 (SB).

**9. Beschäftigte**

Bei den Daten für 2017 handelt es sich um Zahlen aus einem vorläufigen Jahresabschluss.

Anzahl	2014	2015	2016	2017	2018
Durchschnittliches Vollzeitäquivalent					
davon nicht differenziert [%]					

Zur Ausnahme der Datenlieferung siehe Beschluss des Ausschusses für Arbeit und Wirtschaft vom 01.03.2011 (SB).

**10. Bilanzdaten / Vermögensdaten**

Bei den Daten für 2017 handelt es sich um Zahlen aus einem vorläufigen Jahresabschluss.

Nr.	Position in [Tsd. €]	2014	2015	2016	2017	2018
	<b>AKTIVA</b>					
3	Sonstiges					
4	<b>Summe Aktiva</b>					
	<b>PASSIVA</b>					
15	Sonstiges					
16	<b>Summe Passiva</b>					
	<b>Bilanzkennzahlen</b>					

Zur Ausnahme der Datenlieferung siehe Beschluss des Ausschusses für Arbeit und Wirtschaft vom 01.03.2011 (SB).

**11. Daten der Erfolgsrechnung / Haushaltsdaten**

Bei den Daten für 2017 handelt es sich um Zahlen aus einem vorläufigen Jahresabschluss.

Nr.	Position in [Tsd. €]	2014	2015	2016	2017	2018
8	Sonstiger Aufwand/Ausgaben			-20	-369	-1
9	<b>Summe Aufwand/Ausgaben</b>			<b>-20</b>	<b>-369</b>	<b>-1</b>
10	<b>Betriebs-/Haushaltsergebnis</b>			<b>-20</b>	<b>-369</b>	<b>-1</b>
12	Ergebnis der gewöhnlichen Geschäftstätigkeit			-20	-369	-1
15	Zwischenergebnis			-20	-369	-1
18	<b>Jahresüberschuss/-fehlbetrag</b>			<b>-20</b>	<b>-369</b>	<b>-1</b>
	<b>Betriebskennzahlen</b>					
19	Deckungsgrad [%]			0,00	0,00	0,00

Zur Ausnahme der Datenlieferung siehe Beschluss des Ausschusses für Arbeit und Wirtschaft vom 01.03.2011 (SB).

zu Sonstiger Aufwand/Ausgaben:

Bei dieser Position handelt es sich um das wirtschaftliche Ergebnis.

**12. Städtische Garantieverpflichtungen**

keine

**13. Finanzielle Zielvorgaben**

keine

**14. Finanzhilfedaten**

Dieser Betrieb erhält von der Landeshauptstadt München keine Finanzhilfen.

**15. Kreditaufnahmen**

Bei den Daten für 2017 handelt es sich um Zahlen aus einem vorläufigen Jahresabschluss.

Nr.	Position in [Tsd. €]	2014	2015	2016	2017	2018
1	Kredit 1			0	0	0



## 1. Betrieb

<b>Name Gasversorgung Germering GmbH</b>		<b>UA</b>
<b>Rechtsform</b> (einschließlich Zusatz) GmbH	<b>Fachreferat</b> nicht vorhanden	
<b>Gemeinnützigkeit</b> nein	<b>Betreuungsreferat</b> Referat für Arbeit und Wirtschaft	

## 2. Gesellschafter

<b>Stamm- / Grundkapital:</b>	<b>50 [Tsd. €]</b>	<b>Anteile</b>	
<b>Gesellschafter / Eigentümer</b>		<b>[Tsd. €]</b>	<b>%</b>
Stadtwerke München GmbH (siehe auch dort)		45	90
Stadt Germering		5	10

## 3. Vertreter und Organe

Siehe Punkt 5 und 6

## 4. Gegenstand und Aufgaben des Betriebes

Gegenstand des Unternehmens ist die Versorgung der Bevölkerung und Industrie mit Gas einschließlich Errichtung, Unterhalt und Betrieb aller hierzu erforderlichen Versorgungsanlagen.

## 5. Bezeichnung der Vertretung

<b>Vertretung</b>	<b>Name</b>	<b>Aufgabe</b>	<b>Bezüge 2017 [Tsd. €]</b>
Geschäftsführung	Matthias Mees	Geschäftsführer	

Basierend auf Art. 94 Abs. 3 GO i.V.m. §§ 285 Nr. 9a, 286 Abs. 4 HGB wurde die Angabe der Bezüge vom Geschäftsführer verweigert.

## 6. Mitglieder der Beschlussorgane

<b>Beschlussorgan</b>	<b>Name - Funktion</b>
Gesellschafterversammlung	-
	-

zu Gesellschafterversammlung:  
vgl. Pos. Gesellschafter

## 7. Unterbeteiligungen

keine

## 8. Leistungsdaten

Leistungen	2014	2015	2016	2017	2018
nicht ausgewiesen					

Zur Ausnahme der Datenlieferung siehe Beschluss des Ausschusses für Arbeit und Wirtschaft vom 01.03.2011 (SB).

## 9. Beschäftigte

Anzahl	2014	2015	2016	2017	2018
Durchschnittliches Vollzeitäquivalent					
davon nicht differenziert [%]					

Zur Ausnahme der Datenlieferung siehe Beschluss des Ausschusses für Arbeit und Wirtschaft vom 01.03.2011 (SB).

## 10. Bilanzdaten / Vermögensdaten

Nr.	Position in [Tsd. €]	2014	2015	2016	2017	2018
	<b>AKTIVA</b>					
1	Anlagevermögen					
2	Umlaufvermögen					
3	Sonstiges					
4	<b>Summe Aktiva</b>					
	<b>PASSIVA</b>					
5	Eigenkapital					
6	Gezeichnetes Kapital					
7	Rücklagen					
8	Sonstige EK-Posten					
10	Ergebnis					
11	Rückstellungen					
12	Verbindlichkeiten					
13	Verbindlichkeiten gegenüber Gesellschaftern					
14	Andere Verbindlichkeiten					
15	Sonstiges					
16	<b>Summe Passiva</b>					
	<b>Bilanzkennzahlen</b>					
17	Eigenkapitalquote [%]					
18	Verschuldungsgrad [%]					
19	Eigenkapitalverzinsung [%]					
20	Eigenkapitalverzinsung vor Gewinnabführung / Zuschuss [%]					

Zur Ausnahme der Datenlieferung siehe Beschluss des Ausschusses für Arbeit und Wirtschaft vom 01.03.2011 (SB).

## 11. Daten der Erfolgsrechnung / Haushaltsdaten

Nr.	Position in [Tsd. €]	2014	2015	2016	2017	2018
1	Erlöse/Gebühren/Entgelte					
2	Sonstige Erträge/Einnahmen	820	738	904	783	989
<b>3</b>	<b>Summe Erträge/Einnahmen</b>	<b>820</b>	<b>738</b>	<b>904</b>	<b>783</b>	<b>989</b>
4	Sachaufwand/-ausgaben					
6	Abschreibungen					
8	Sonstiger Aufwand/Ausgaben					
<b>9</b>	<b>Summe Aufwand/Ausgaben</b>					
<b>10</b>	<b>Betriebs-/Haushaltsergebnis</b>	<b>820</b>	<b>738</b>	<b>904</b>	<b>783</b>	<b>989</b>
11	Finanzergebnis					
12	Ergebnis der gewöhnlichen Geschäftstätigkeit	820	738	904	783	989
14	Steuern					
15	Zwischenergebnis	820	738	904	783	989
<b>18</b>	<b>Jahresüberschuss/-fehlbetrag</b>	<b>820</b>	<b>738</b>	<b>904</b>	<b>783</b>	<b>989</b>
	<b>Betriebskennzahlen</b>					
19	Deckungsgrad [%]					

Zur Ausnahme der Datenlieferung siehe Beschluss des Ausschusses für Arbeit und Wirtschaft vom 01.03.2011 (SB).

zu Sonstige Erträge/Einnahmen:

Bei dieser Position handelt es sich um das wirtschaftliche Ergebnis.

## 12. Städtische Garantieverpflichtungen

keine

## 13. Finanzielle Zielvorgaben

keine

## 14. Finanzhilfedaten

Dieser Betrieb erhält von der Landeshauptstadt München keine Finanzhilfen.

## 15. Kreditaufnahmen

Nr.	Position in [Tsd. €]	2014	2015	2016	2017	2018
1	Kredit 1	0	0	0	0	0

## 1. Betrieb

<b>Name Gasversorgung Haar GmbH</b>		<b>UA</b>
<b>Rechtsform</b> (einschließlich Zusatz) GmbH	<b>Fachreferat</b> nicht vorhanden	
<b>Gemeinnützigkeit</b> nein	<b>Betreuungsreferat</b> Referat für Arbeit und Wirtschaft	

## 2. Gesellschafter

<b>Stamm- / Grundkapital:</b>	<b>307 [Tsd. €]</b>	
<b>Gesellschafter / Eigentümer</b>	<b>[Tsd. €]</b>	<b>%</b>
Stadtwerke München GmbH (siehe auch dort)	153	50
Gemeindewerke Haar GmbH	153	50

## 3. Vertreter und Organe

Siehe Punkt 5 und 6

## 4. Gegenstand und Aufgaben des Betriebes

Gegenstand des Unternehmens ist die Versorgung der Bevölkerung und Industrie mit Gas einschließlich der Errichtung und Unterhaltung aller hierzu erforderlichen Versorgungsanlagen. Die Versorgungsanlagen beschränken sich ausschließlich auf das Gemeindegebiet Haar.

## 5. Bezeichnung der Vertretung

<b>Vertretung</b>	<b>Name</b>	<b>Aufgabe</b>	<b>Bezüge 2017 [Tsd. €]</b>
Geschäftsführung	Walter Dürr	Kaufmännischer Geschäftsführer	
	Torben Keck	Technischer Geschäftsführer	

Basierend auf Art. 94 Abs. 3 GO i. V. m. §§ 285 Nr. 9a, 286 Abs. 4 HGB wurde die Angabe der Bezüge von den Geschäftsführern verweigert.

## 6. Mitglieder der Beschlussorgane

<b>Beschlussorgan</b>	<b>Name - Funktion</b>
Gesellschafterversammlung	-
	-

zu Gesellschafterversammlung:  
vgl. Pos. Gesellschafter

**7. Unterbeteiligungen**

keine

**8. Leistungsdaten**

Bei den Daten für 2017 handelt es sich um Zahlen aus einem vorläufigen Jahresabschluss.

Leistungen	2014	2015	2016	2017	2018
nicht ausgewiesen					

Zur Ausnahme der Datenlieferung siehe Beschluss des Ausschusses für Arbeit und Wirtschaft vom 01.03.2011 (SB).

**9. Beschäftigte**

Bei den Daten für 2017 handelt es sich um Zahlen aus einem vorläufigen Jahresabschluss.

Anzahl	2014	2015	2016	2017	2018
Durchschnittliches Vollzeitäquivalent					
davon weiblich [%]					
davon männlich [%]					
davon nicht differenziert [%]					
davon schwerbehindert [%]					

Zur Ausnahme der Datenlieferung siehe Beschluss des Ausschusses für Arbeit und Wirtschaft vom 01.03.2011 (SB).

## 10. Bilanzdaten / Vermögensdaten

Bei den Daten für 2017 handelt es sich um Zahlen aus einem vorläufigen Jahresabschluss.

Nr.	Position in [Tsd. €]	2014	2015	2016	2017	2018
	<b>AKTIVA</b>					
1	Anlagevermögen					
2	Umlaufvermögen					
3	Sonstiges					
<b>4</b>	<b>Summe Aktiva</b>					
	<b>PASSIVA</b>					
5	Eigenkapital					
6	Gezeichnetes Kapital					
7	Rücklagen					
8	Sonstige EK-Posten					
9	Gewinn- und Verlustvortrag					
10	Ergebnis					
11	Rückstellungen					
12	Verbindlichkeiten					
13	Verbindlichkeiten gegenüber Gesellschaftern					
14	Andere Verbindlichkeiten					
15	Sonstiges					
<b>16</b>	<b>Summe Passiva</b>					
	<b>Bilanzkennzahlen</b>					
17	Eigenkapitalquote [%]					
18	Verschuldungsgrad [%]					
19	Eigenkapitalverzinsung [%]					
20	Eigenkapitalverzinsung vor Gewinnabführung / Zuschuss [%]					

Zur Ausnahme der Datenlieferung siehe Beschluss des Ausschusses für Arbeit und Wirtschaft vom 01.03.2011 (SB).

**11. Daten der Erfolgsrechnung / Haushaltsdaten**

Bei den Daten für 2017 handelt es sich um Zahlen aus einem vorläufigen Jahresabschluss.

Nr.	Position in [Tsd. €]	2014	2015	2016	2017	2018
1	Erlöse/Gebühren/Entgelte					
2	Sonstige Erträge/Einnahmen	528	670	741	363	258
<b>3</b>	<b>Summe Erträge/Einnahmen</b>	<b>528</b>	<b>670</b>	<b>741</b>	<b>363</b>	<b>258</b>
4	Sachaufwand/-ausgaben					
5	Personalaufwand/-ausgaben					
6	Abschreibungen					
8	Sonstiger Aufwand/Ausgaben					
<b>9</b>	<b>Summe Aufwand/Ausgaben</b>					
<b>10</b>	<b>Betriebs-/Haushaltsergebnis</b>	<b>528</b>	<b>670</b>	<b>741</b>	<b>363</b>	<b>258</b>
11	Finanzergebnis					
12	Ergebnis der gewöhnlichen Geschäftstätigkeit	528	670	741	363	258
14	Steuern					
15	Zwischenergebnis	528	670	741	363	258
17	Zuschüsse der Eigentümer					
<b>18</b>	<b>Jahresüberschuss/-fehlbetrag</b>	<b>528</b>	<b>670</b>	<b>741</b>	<b>363</b>	<b>258</b>
	<b>Betriebskennzahlen</b>					
19	Deckungsgrad [%]					

Zur Ausnahme der Datenlieferung siehe Beschluss des Ausschusses für Arbeit und Wirtschaft vom 01.03.2011 (SB).

zu Sonstige Erträge/Einnahmen:

Bei dieser Position handelt es sich um das wirtschaftliche Ergebnis.

**12. Städtische Garantieverpflichtungen**

keine

**13. Finanzielle Zielvorgaben**

keine

**14. Finanzhilfedaten**

Dieser Betrieb erhält von der Landeshauptstadt München keine Finanzhilfen.

**15. Kreditaufnahmen**

Bei den Daten für 2017 handelt es sich um Zahlen aus einem vorläufigen Jahresabschluss.

Nr.	Position in [Tsd. €]	2014	2015	2016	2017	2018
1	Kredit 1	0	0	0	0	0

## 1. Betrieb

<b>Name</b> Gasversorgung Unterschleißheim GmbH & Co. KG		<b>UA</b>
<b>Rechtsform</b> (einschließlich Zusatz) GmbH & Co. KG	<b>Fachreferat</b> nicht vorhanden	
<b>Gemeinnützigkeit</b> nein	<b>Betreuungsreferat</b> Referat für Arbeit und Wirtschaft	

## 2. Gesellschafter

<b>Stamm- / Grundkapital:</b>	<b>20 [Tsd. €]</b>	
<b>Gesellschafter / Eigentümer</b>	<b>[Tsd. €]</b>	<b>Anteile</b> %
<sup>1)</sup> Stadt Unterschleißheim	10	51
<sup>2)</sup> Stadtwerke München GmbH (siehe auch dort)	10	49
<sup>3)</sup> Gasversorgung Unterschleißheim Verwaltungs GmbH (siehe auch dort)	0	0

zu 1: Kommanditistin

zu 2: Kommanditistin

zu 3: Komplementärin ohne Einlage

## 3. Vertreter und Organe

Siehe Punkt 5 und 6

## 4. Gegenstand und Aufgaben des Betriebes

Unternehmenszweck der Gesellschaft ist die Übernahme, das Haben und Halten, der Betrieb, die Instandhaltung und der Ausbau des örtlichen Gasverteilungsnetzes in der Stadt Unterschleißheim sowie eng damit verbundene Aktivitäten der Energieerzeugung und -versorgung.

## 5. Bezeichnung der Vertretung

<b>Vertretung</b>	<b>Name</b>	<b>Aufgabe</b>	<b>Bezüge 2017</b> [Tsd. €]
Geschäftsführung	Gasversorgung Unterschleißheim Verwaltungs GmbH		

zur Vertretung Geschäftsführung:

Geschäftsführung und Vertretung durch persönlich haftende Gesellschafterin



**6. Mitglieder der Beschlussorgane**

Beschlussorgan	Name - Funktion
Gesellschafterversammlung	-
Aufsichtsrat	Christoph Böck - Vorsitzender
	Helge-Uve Braun - stv. Vorsitzender
	Dr. Bernhard Boeck - (bis 31.12.2017)
	Hubertus Stephan - (01.01.-10.05.2018)
	Dr. Joachim Bielitz -
	Michael Schessl -
	Dr. Manfred Riederle -
	Karl Rammelsberger -
	-

zu Gesellschafterversammlung:  
vgl. Pos. Gesellschafter

**7. Unterbeteiligungen**

keine

**8. Leistungsdaten**

Leistungen	2014	2015	2016	2017	2018
nicht ausgewiesen					

Zur Ausnahme der Datenlieferung siehe Beschluss des Ausschusses für Arbeit und Wirtschaft vom 01.03.2011 (SB).

**9. Beschäftigte**

Anzahl	2014	2015	2016	2017	2018
Durchschnittliches Vollzeitäquivalent					
davon nicht differenziert [%]					

Zur Ausnahme der Datenlieferung siehe Beschluss des Ausschusses für Arbeit und Wirtschaft vom 01.03.2011 (SB).

## 10. Bilanzdaten / Vermögensdaten

Nr.	Position in [Tsd. €]	2014	2015	2016	2017	2018
	<b>AKTIVA</b>					
3	Sonstiges					
4	<b>Summe Aktiva</b>					
	<b>PASSIVA</b>					
15	Sonstiges					
16	<b>Summe Passiva</b>					
	<b>Bilanzkennzahlen</b>					

Zur Ausnahme der Datenlieferung siehe Beschluss des Ausschusses für Arbeit und Wirtschaft vom 01.03.2011 (SB).

## 11. Daten der Erfolgsrechnung / Haushaltsdaten

Nr.	Position in [Tsd. €]	2014	2015	2016	2017	2018
2	Sonstige Erträge/Einnahmen	571	691	505	488	613
3	<b>Summe Erträge/Einnahmen</b>	<b>571</b>	<b>691</b>	<b>505</b>	<b>488</b>	<b>613</b>
8	Sonstiger Aufwand/Ausgaben					
9	<b>Summe Aufwand/Ausgaben</b>					
10	<b>Betriebs-/Haushaltsergebnis</b>	<b>571</b>	<b>691</b>	<b>505</b>	<b>488</b>	<b>613</b>
12	Ergebnis der gewöhnlichen Geschäftstätigkeit	571	691	505	488	613
15	Zwischenergebnis	571	691	505	488	613
16	Aufwendungen aus Gewinnabführung	0	0	0	0	0
17	Zuschüsse der Eigentümer	0	0	0	0	0
18	<b>Jahresüberschuss/-fehlbetrag</b>	<b>571</b>	<b>691</b>	<b>505</b>	<b>488</b>	<b>613</b>
	<b>Betriebskennzahlen</b>					

Zur Ausnahme der Datenlieferung siehe Beschluss des Ausschusses für Arbeit und Wirtschaft vom 01.03.2011 (SB).

zu Sonstige Erträge/Einnahmen:

Bei dieser Position handelt es sich um das wirtschaftliche Ergebnis.

## 12. Städtische Garantieverpflichtungen

keine

## 13. Finanzielle Zielvorgaben

keine

**14. Finanzhilfedaten**

Dieser Betrieb erhält von der Landeshauptstadt München keine Finanzhilfen.

**15. Kreditaufnahmen**

Nr.	Position in [Tsd. €]	2014	2015	2016	2017	2018
1	Kredit 1	0	125	200	0	0

## 1. Betrieb

<b>Name</b> Gasversorgung Unterschleißheim Verwaltungs GmbH		<b>UA</b>
<b>Rechtsform</b> (einschließlich Zusatz) GmbH		<b>Fachreferat</b> nicht vorhanden
<b>Gemeinnützigkeit</b> nein		<b>Betreuungsreferat</b> Referat für Arbeit und Wirtschaft

## 2. Gesellschafter

<b>Stamm- / Grundkapital:</b>	<b>25 [Tsd. €]</b>	
<b>Gesellschafter / Eigentümer</b>	<b>[Tsd. €]</b>	<b>%</b>
Stadt Unterschleißheim	13	51
Stadtwerke München GmbH (siehe auch dort)	12	49

## 3. Vertreter und Organe

Siehe Punkt 5 und 6

## 4. Gegenstand und Aufgaben des Betriebes

Gegenstand des Unternehmens der Gesellschaft ist die Beteiligung als persönlich haftende Gesellschafterin an der Gasversorgung Unterschleißheim GmbH & Co. KG mit Sitz in Unterschleißheim.

## 5. Bezeichnung der Vertretung

<b>Vertretung</b>	<b>Name</b>	<b>Aufgabe</b>	<b>Bezüge 2017 [Tsd. €]</b>
Geschäftsführer	Andreas Mattivi	techn. Geschäftsführer	
	Dr. Reinhard Reiter	kfm. Geschäftsführer	

Basierend auf Art. 94 Abs. 3 GO i.V.m. §§ 285 Nr. 9a, 266 Abs. 4 HGB wurde die Angabe der Bezüge von den Geschäftsführern verweigert.

## 6. Mitglieder der Beschlussorgane

<b>Beschlussorgan</b>	<b>Name - Funktion</b>
Gesellschafterversammlung	-
	-

zu Gesellschafterversammlung:  
vgl. Pos. Gesellschafter

## 7. Unterbeteiligungen

keine

## 8. Leistungsdaten

Leistungen	2014	2015	2016	2017	2018
nicht ausgewiesen					

Zur Ausnahme der Datenlieferung siehe Beschluss des Ausschusses für Arbeit und Wirtschaft vom 01.03.2011 (SB).

## 9. Beschäftigte

Anzahl	2014	2015	2016	2017	2018
Durchschnittliches Vollzeitäquivalent					
davon nicht differenziert [%]					

Zur Ausnahme der Datenlieferung siehe Beschluss des Ausschusses für Arbeit und Wirtschaft vom 01.03.2011 (SB).

## 10. Bilanzdaten / Vermögensdaten

Nr.	Position in [Tsd. €]	2014	2015	2016	2017	2018
	<b>AKTIVA</b>					
3	Sonstiges					
4	<b>Summe Aktiva</b>					
	<b>PASSIVA</b>					
15	Sonstiges					
16	<b>Summe Passiva</b>					
	<b>Bilanzkennzahlen</b>					

Zur Ausnahme der Datenlieferung siehe Beschluss des Ausschusses für Arbeit und Wirtschaft vom 01.03.2011 (SB).

## 11. Daten der Erfolgsrechnung / Haushaltsdaten

Nr.	Position in [Tsd. €]	2014	2015	2016	2017	2018
2	Sonstige Erträge/Einnahmen		0	0	0	0
<b>3</b>	<b>Summe Erträge/Einnahmen</b>		<b>0</b>	<b>0</b>	<b>0</b>	<b>0</b>
8	Sonstiger Aufwand/Ausgaben	0				
<b>9</b>	<b>Summe Aufwand/Ausgaben</b>	<b>0</b>				
<b>10</b>	<b>Betriebs-/Haushaltsergebnis</b>	<b>0</b>	<b>0</b>	<b>0</b>	<b>0</b>	<b>0</b>
12	Ergebnis der gewöhnlichen Geschäftstätigkeit	0	0	0	0	0
15	Zwischenergebnis	0	0	0	0	0
16	Aufwendungen aus Gewinnabführung	0	0	0	0	0
17	Zuschüsse der Eigentümer	0	0	0	0	0
<b>18</b>	<b>Jahresüberschuss/-fehlbetrag</b>	<b>0</b>	<b>0</b>	<b>0</b>	<b>0</b>	<b>0</b>
	<b>Betriebskennzahlen</b>					
19	Deckungsgrad [%]	0,00				

Zur Ausnahme der Datenlieferung siehe Beschluss des Ausschusses für Arbeit und Wirtschaft vom 01.03.2011 (SB).

zu Sonstige Erträge/Einnahmen:

Bei dieser Position handelt es sich um das wirtschaftliche Ergebnis.

zu 2015: 438 € (Rundung auf Tsd. €)

zu 2016: 77,50 € (Rundung auf Tsd. €)

zu 2017: 370,47 € (Rundung auf Tsd. €)

zu 2018: 340 € (Rundung auf Tsd. €)

zu Sonstiger Aufwand/Ausgaben:

zu 2014: Bei dieser Position handelt es sich um das wirtschaftliche Ergebnis i.H.v. -187,55 € (Rundung auf Tsd. €).

## 12. Städtische Garantieverpflichtungen

keine

## 13. Finanzielle Zielvorgaben

keine

## 14. Finanzhilfedaten

Dieser Betrieb erhält von der Landeshauptstadt München keine Finanzhilfen.

## 15. Kreditaufnahmen

Nr.	Position in [Tsd. €]	2014	2015	2016	2017	2018
1	Kredit 1	0	0	0	0	0

## 1. Betrieb

<b>Name</b> Gehrlicher GmbH & Co. Solarpark Helmeringen KG		<b>UA</b>
<b>Rechtsform</b> (einschließlich Zusatz) GmbH & Co. KG	<b>Fachreferat</b> nicht vorhanden	
<b>Gemeinnützigkeit</b> nein	<b>Betreuungsreferat</b> Referat für Arbeit und Wirtschaft	

## 2. Gesellschafter

<b>Stamm- / Grundkapital:</b>	<b>3.001 [Tsd. €]</b>	
<b>Gesellschafter / Eigentümer</b>	<b>[Tsd. €]</b>	<b>%</b>
Gehrlicher Beteiligungs GmbH	1.470	49
Stadtwerke München GmbH (siehe auch dort)	1.470	49
<sup>3)</sup> Gehrlicher Solar Management GmbH & Co. PV1 KG	60	2
<sup>4)</sup> Gehrlicher Solar Management GmbH	0	0

zu 3: Bei der Gehrlicher Solar Management GmbH & Co. PV1 KG handelt es sich um eine Mitarbeiter-Beteiligungs-GmbH der Gehrlicher Solar AG.

zu 4: Komplementärin ohne Einlage

## 3. Vertreter und Organe

Siehe Punkt 5 und 6

## 4. Gegenstand und Aufgaben des Betriebes

Gegenstand des Unternehmens ist die Planung, die Errichtung und der Betrieb des Photovoltaikparks Helmeringen einschließlich Kabeltrassen zum Netzanschlusspunkt, der Verkauf des erzeugten Stromes bzw. die Einspeisung des erzeugten Stromes nach dem Erneuerbare-Energien-Gesetz sowie alle damit in Zusammenhang stehenden Tätigkeiten.

## 5. Bezeichnung der Vertretung

<b>Vertretung</b>	<b>Name</b>	<b>Aufgabe</b>	<b>Bezüge 2017 [Tsd. €]</b>
Geschäftsführung	Gehrlicher Solar Management GmbH	Geschäftsführung	

zur Vertretung Geschäftsführung:  
Geschäftsführung und Vertretung durch persönlich haftende Gesellschafterin

## 6. Mitglieder der Beschlussorgane

<b>Beschlussorgan</b>	<b>Name - Funktion</b>
Gesellschafterversammlung	-
	-

zu Gesellschafterversammlung:  
vgl. Pos. Gesellschafter

## 7. Unterbeteiligungen

keine

## 8. Leistungsdaten

Leistungen	2014	2015	2016	2017	2018
nicht ausgewiesen					

Zur Ausnahme der Datenlieferung siehe Beschluss des Ausschusses für Arbeit und Wirtschaft vom 01.03.2011 (SB).

## 9. Beschäftigte

Anzahl	2014	2015	2016	2017	2018
Durchschnittliches Vollzeitäquivalent					
davon nicht differenziert [%]					

Zur Ausnahme der Datenlieferung siehe Beschluss des Ausschusses für Arbeit und Wirtschaft vom 01.03.2011 (SB).

## 10. Bilanzdaten / Vermögensdaten

Nr.	Position in [Tsd. €]	2014	2015	2016	2017	2018
	<b>AKTIVA</b>					
3	Sonstiges					
4	<b>Summe Aktiva</b>					
	<b>PASSIVA</b>					
15	Sonstiges					
16	<b>Summe Passiva</b>					
	<b>Bilanzkennzahlen</b>					

Zur Ausnahme der Datenlieferung siehe Beschluss des Ausschusses für Arbeit und Wirtschaft vom 01.03.2011 (SB).



## 11. Daten der Erfolgsrechnung / Haushaltsdaten

Nr.	Position in [Tsd. €]	2014	2015	2016	2017	2018
2	Sonstige Erträge/Einnahmen	520	916	715	939	735
<b>3</b>	<b>Summe Erträge/Einnahmen</b>	<b>520</b>	<b>916</b>	<b>715</b>	<b>939</b>	<b>735</b>
8	Sonstiger Aufwand/Ausgaben					
<b>9</b>	<b>Summe Aufwand/Ausgaben</b>					
<b>10</b>	<b>Betriebs-/Haushaltsergebnis</b>	<b>520</b>	<b>916</b>	<b>715</b>	<b>939</b>	<b>735</b>
12	Ergebnis der gewöhnlichen Geschäftstätigkeit	520	916	715	939	735
15	Zwischenergebnis	520	916	715	939	735
<b>18</b>	<b>Jahresüberschuss/-fehlbetrag</b>	<b>520</b>	<b>916</b>	<b>715</b>	<b>939</b>	<b>735</b>
	<b>Betriebskennzahlen</b>					

Zur Ausnahme der Datenlieferung siehe Beschluss des Ausschusses für Arbeit und Wirtschaft vom 01.03.2011 (SB).

zu Sonstige Erträge/Einnahmen:

Bei dieser Position handelt es sich um das wirtschaftliche Ergebnis.

## 12. Städtische Garantieverpflichtungen

keine

## 13. Finanzielle Zielvorgaben

keine

## 14. Finanzhilfedaten

Dieser Betrieb erhält von der Landeshauptstadt München keine Finanzhilfen.

## 15. Kreditaufnahmen

Nr.	Position in [Tsd. €]	2014	2015	2016	2017	2018
1	Kredit 1	0	0	0	0	0

## 1. Betrieb

<b>Name</b> Gehrlicher GmbH & Co. Solarpark Rothenburg KG		<b>UA</b>
<b>Rechtsform</b> (einschließlich Zusatz) GmbH & Co. KG		<b>Fachreferat</b> nicht vorhanden
<b>Gemeinnützigkeit</b> nein		<b>Betreuungsreferat</b> Referat für Arbeit und Wirtschaft

## 2. Gesellschafter

<b>Stamm- / Grundkapital:</b>	<b>15.001 [Tsd. €]</b>	
<b>Gesellschafter / Eigentümer</b>	<b>[Tsd. €]</b>	<b>%</b>
<sup>1)</sup> Gehrlicher Beteiligungs GmbH	5.235	34,9
<sup>2)</sup> Stadtwerke München GmbH (siehe auch dort)	6.000	40
<sup>3)</sup> Werner L. Böck, Stephanskirchen	3.765	25,1
<sup>4)</sup> Gehrlicher Solar Management GmbH	0	0

zu 1: Kommanditist

zu 2: Kommanditist

zu 3: Kommanditist

zu 4: Komplementärin ohne Einlage

## 3. Vertreter und Organe

Siehe Punkt 5 und 6

## 4. Gegenstand und Aufgaben des Betriebes

Gegenstand des Unternehmens ist die Planung, die Errichtung und der Betrieb des Photovoltaikparks Rothenburg einschließlich Kabeltrassen zum Netzanschlusspunkt, der Verkauf des erzeugten Stromes bzw. die Einspeisung des erzeugten Stromes nach dem Erneuerbare-Energien-Gesetz sowie alle damit in Zusammenhang stehenden Tätigkeiten.

## 5. Bezeichnung der Vertretung

<b>Vertretung</b>	<b>Name</b>	<b>Aufgabe</b>	<b>Bezüge 2017 [Tsd. €]</b>
Geschäftsführung	Gehrlicher Solar Management GmbH	Geschäftsführung	

zur Vertretung Geschäftsführung:

Geschäftsführung und Vertretung durch persönlich haftende Gesellschafterin

## 6. Mitglieder der Beschlussorgane

Beschlussorgan	Name - Funktion
Gesellschafterversammlung	-
	-

zu Gesellschafterversammlung:  
vgl. Pos. Gesellschafter

## 7. Unterbeteiligungen

keine

## 8. Leistungsdaten

Leistungen	2014	2015	2016	2017	2018
nicht ausgewiesen					

Zur Ausnahme der Datenlieferung siehe Beschluss des Ausschusses für Arbeit und Wirtschaft vom 01.03.2011 (SB).

## 9. Beschäftigte

Anzahl	2014	2015	2016	2017	2018
Durchschnittliches Vollzeitäquivalent					
davon nicht differenziert [%]					

Zur Ausnahme der Datenlieferung siehe Beschluss des Ausschusses für Arbeit und Wirtschaft vom 01.03.2011 (SB).

## 10. Bilanzdaten / Vermögensdaten

Nr.	Position in [Tsd. €]	2014	2015	2016	2017	2018
	<b>AKTIVA</b>					
3	Sonstiges					
4	<b>Summe Aktiva</b>					
	<b>PASSIVA</b>					
15	Sonstiges					
16	<b>Summe Passiva</b>					
	<b>Bilanzkennzahlen</b>					

Zur Ausnahme der Datenlieferung siehe Beschluss des Ausschusses für Arbeit und Wirtschaft vom 01.03.2011 (SB).

## 11. Daten der Erfolgsrechnung / Haushaltsdaten

Nr.	Position in [Tsd. €]	2014	2015	2016	2017	2018
2	Sonstige Erträge/Einnahmen	1.274	1.539	2.225	1.373	995
<b>3</b>	<b>Summe Erträge/Einnahmen</b>	<b>1.274</b>	<b>1.539</b>	<b>2.225</b>	<b>1.373</b>	<b>995</b>
8	Sonstiger Aufwand/Ausgaben					
<b>9</b>	<b>Summe Aufwand/Ausgaben</b>					
<b>10</b>	<b>Betriebs-/Haushaltsergebnis</b>	<b>1.274</b>	<b>1.539</b>	<b>2.225</b>	<b>1.373</b>	<b>995</b>
12	Ergebnis der gewöhnlichen Geschäftstätigkeit	1.274	1.539	2.225	1.373	995
15	Zwischenergebnis	1.274	1.539	2.225	1.373	995
<b>18</b>	<b>Jahresüberschuss/-fehlbetrag</b>	<b>1.274</b>	<b>1.539</b>	<b>2.225</b>	<b>1.373</b>	<b>995</b>
	<b>Betriebskennzahlen</b>					
19	Deckungsgrad [%]					

Zur Ausnahme der Datenlieferung siehe Beschluss des Ausschusses für Arbeit und Wirtschaft vom 01.03.2011 (SB).

zu Sonstige Erträge/Einnahmen:

Bei dieser Position handelt es sich um das wirtschaftliche Ergebnis.

## 12. Städtische Garantieverpflichtungen

keine

## 13. Finanzielle Zielvorgaben

keine

## 14. Finanzhilfedaten

Dieser Betrieb erhält von der Landeshauptstadt München keine Finanzhilfen.

## 15. Kreditaufnahmen

Nr.	Position in [Tsd. €]	2014	2015	2016	2017	2018
1	Kredit 1	0	0	0	0	0

## 1. Betrieb

<b>Name</b> Gemeinschaftskernkraftwerk Isar 2 GmbH		<b>UA</b>
<b>Rechtsform</b> (einschließlich Zusatz) GmbH		<b>Fachreferat</b> nicht vorhanden
<b>Gemeinnützigkeit</b> nein		<b>Betreuungsreferat</b> Referat für Arbeit und Wirtschaft

## 2. Gesellschafter

<b>Stamm- / Grundkapital:</b>	<b>51 [Tsd. €]</b>	
<b>Gesellschafter / Eigentümer</b>	<b>[Tsd. €]</b>	<b>%</b>
Stadtwerke München GmbH (siehe auch dort)	13	25
PreussenElektra GmbH	38	75

## 3. Vertreter und Organe

Siehe Punkt 5 und 6

## 4. Gegenstand und Aufgaben des Betriebes

Gegenstand der Gesellschaft ist die Betriebsführung des im Eigentum der Gesellschafter stehenden Kernkraftwerks Isar 2 in Essenbach, Landkreis Landshut/Ndb. einschließlich der zum ordnungsmäßigen Betrieb, zur Verwaltung und Unterhaltung des Kernkraftwerks erforderlichen Tätigkeiten.

## 5. Bezeichnung der Vertretung

<b>Vertretung</b>	<b>Name</b>	<b>Aufgabe</b>	<b>Bezüge 2017 [Tsd. €]</b>
Geschäftsführung	Hans Lerchl	Geschäftsführer	
	Michael Czudnochowski	Geschäftsführer	
	Carsten Müller	Geschäftsführer	

Basierend auf Art. 94 Abs. 3 GO i.V.m. §§ 285 Nr. 9a, 286 Abs. 4 HGB wurde die Angabe der Bezüge von den Geschäftsführern verweigert.

## 6. Mitglieder der Beschlussorgane

<b>Beschlussorgan</b>	<b>Name - Funktion</b>
Gesellschafterversammlung	-
	-

zu Gesellschafterversammlung:  
vgl. Pos. Gesellschafter

**7. Unterbeteiligungen**

keine

**8. Leistungsdaten**

Bei den Daten für 2017 handelt es sich um Zahlen aus einem vorläufigen Jahresabschluss.

Leistungen	2014	2015	2016	2017	2018
nicht ausgewiesen					

Zur Ausnahme der Datenlieferung siehe Beschluss des Ausschusses für Arbeit und Wirtschaft vom 01.03.2011 (SB).

**9. Beschäftigte**

Bei den Daten für 2017 handelt es sich um Zahlen aus einem vorläufigen Jahresabschluss.

Anzahl	2014	2015	2016	2017	2018
Durchschnittliches Vollzeitäquivalent					
davon weiblich [%]					
davon männlich [%]					
davon nicht differenziert [%]					
davon schwerbehindert [%]					

Zur Ausnahme der Datenlieferung siehe Beschluss des Ausschusses für Arbeit und Wirtschaft vom 01.03.2011 (SB).

## 10. Bilanzdaten / Vermögensdaten

Bei den Daten für 2017 handelt es sich um Zahlen aus einem vorläufigen Jahresabschluss.

Nr.	Position in [Tsd. €]	2014	2015	2016	2017	2018
	<b>AKTIVA</b>					
1	Anlagevermögen					
2	Umlaufvermögen					
3	Sonstiges					
<b>4</b>	<b>Summe Aktiva</b>					
	<b>PASSIVA</b>					
5	Eigenkapital					
6	Gezeichnetes Kapital					
10	Ergebnis					
11	Rückstellungen					
12	Verbindlichkeiten					
14	Andere Verbindlichkeiten					
15	Sonstiges					
<b>16</b>	<b>Summe Passiva</b>					
	<b>Bilanzkennzahlen</b>					
17	Eigenkapitalquote [%]					
18	Verschuldungsgrad [%]					
19	Eigenkapitalverzinsung [%]					
20	Eigenkapitalverzinsung vor Gewinnabführung / Zuschuss [%]					

Zur Ausnahme der Datenlieferung siehe Beschluss des Ausschusses für Arbeit und Wirtschaft vom 01.03.2011 (SB).

**11. Daten der Erfolgsrechnung / Haushaltsdaten**

Bei den Daten für 2017 handelt es sich um Zahlen aus einem vorläufigen Jahresabschluss.

Nr.	Position in [Tsd. €]	2014	2015	2016	2017	2018
1	Erlöse/Gebühren/Entgelte					
2	Sonstige Erträge/Einnahmen	3	3	3	3	3
<b>3</b>	<b>Summe Erträge/Einnahmen</b>	<b>3</b>	<b>3</b>	<b>3</b>	<b>3</b>	<b>3</b>
5	Personalaufwand/-ausgaben					
8	Sonstiger Aufwand/Ausgaben					
<b>9</b>	<b>Summe Aufwand/Ausgaben</b>					
<b>10</b>	<b>Betriebs-/Haushaltsergebnis</b>	<b>3</b>	<b>3</b>	<b>3</b>	<b>3</b>	<b>3</b>
11	Finanzergebnis					
12	Ergebnis der gewöhnlichen Geschäftstätigkeit	3	3	3	3	3
14	Steuern					
15	Zwischenergebnis	3	3	3	3	3
<b>18</b>	<b>Jahresüberschuss/-fehlbetrag</b>	<b>3</b>	<b>3</b>	<b>3</b>	<b>3</b>	<b>3</b>
	<b>Betriebskennzahlen</b>					
19	Deckungsgrad [%]					

Zur Ausnahme der Datenlieferung siehe Beschluss des Ausschusses für Arbeit und Wirtschaft vom 01.03.2011 (SB).

zu Sonstige Erträge/Einnahmen:

Bei dieser Position handelt es sich um das wirtschaftliche Ergebnis.

**12. Städtische Garantieverpflichtungen**

keine

**13. Finanzielle Zielvorgaben**

keine

**14. Finanzhilfedaten**

Dieser Betrieb erhält von der Landeshauptstadt München keine Finanzhilfen.

**15. Kreditaufnahmen**

Bei den Daten für 2017 handelt es sich um Zahlen aus einem vorläufigen Jahresabschluss.

Nr.	Position in [Tsd. €]	2014	2015	2016	2017	2018
1	Kredit 1	0	0	0	0	0



## 1. Betrieb

<b>Name</b> Global Tech I Offshore Wind GmbH	<b>UA</b>
<b>Rechtsform</b> (einschließlich Zusatz) Gesellschaft mit beschränkter Haftung	<b>Fachreferat</b> nicht vorhanden
<b>Gemeinnützigkeit</b> nein	<b>Betreuungsreferat</b> Referat für Arbeit und Wirtschaft

## 2. Gesellschafter

<b>Stamm- / Grundkapital:</b>	<b>1.000 [Tsd. €]</b>	
<b>Gesellschafter / Eigentümer</b>	<b>[Tsd. €]</b>	<b>%</b>
Stadtwerke München GmbH (siehe auch dort)	249	24,9
<sup>2)</sup> ENTEGA AG	249	24,9
<sup>3)</sup> Axpo International S.A. Luxembourg	241	24,1
Esportes Offshore Beteiligungs GmbH	100	10
Windreich AG	1	0,05
GTU I GmbH	20	2
GTU II GmbH	40	4
Norderland Projekt GmbH	1	0,05
FC Wind 1	50	5
FC Wind 2	50	5

zu 2: Vormalis "HEAG Südthessische Energie AG"

zu 3: Vormalis "EGL Renewable Luxembourg AG"

## 3. Vertreter und Organe

Siehe Punkt 5 und 6

## 4. Gegenstand und Aufgaben des Betriebes

Die Errichtung und der Betrieb eines Windparks Offshore sowie der Verkauf der elektrischen Energie.

## 5. Bezeichnung der Vertretung

<b>Vertretung</b>	<b>Name</b>	<b>Aufgabe</b>	<b>Bezüge 2017 [Tsd. €]</b>
Geschäftsführung	Hendrik Steindamm	Geschäftsführer (seit 21.11.2013)	
	Detlef Schmeer	Geschäftsführer (seit 04.11.2014)	

Basierend auf Art. 94 Abs. 3 GO i. V. m. §§ 285 Nr. 9a, 286 Abs. 4 HGB wurde die Angabe der Bezüge von den Geschäftsführern verweigert.

## 6. Mitglieder der Beschlussorgane

Beschlussorgan	Name - Funktion
Gesellschafterversammlung	-
	-

zu Gesellschafterversammlung:  
vgl. Pos. Gesellschafter

## 7. Unterbeteiligungen

keine

## 8. Leistungsdaten

Leistungen	2014	2015	2016	2017	2018
nicht ausgewiesen					

Zur Ausnahme der Datenlieferung siehe Beschluss des Ausschusses für Arbeit und Wirtschaft vom 01.03.2011 (SB).

## 9. Beschäftigte

Anzahl	2014	2015	2016	2017	2018
Durchschnittliches Vollzeitäquivalent					
davon nicht differenziert [%]					
davon schwerbehindert [%]					

Zur Ausnahme der Datenlieferung siehe Beschluss des Ausschusses für Arbeit und Wirtschaft vom 01.03.2011 (SB).

## 10. Bilanzdaten / Vermögensdaten

Nr.	Position in [Tsd. €]	2014	2015	2016	2017	2018
	<b>AKTIVA</b>					
3	Sonstiges					
4	<b>Summe Aktiva</b>					
	<b>PASSIVA</b>					
15	Sonstiges					
16	<b>Summe Passiva</b>					
	<b>Bilanzkennzahlen</b>					

Zur Ausnahme der Datenlieferung siehe Beschluss des Ausschusses für Arbeit und Wirtschaft vom 01.03.2011 (SB).

## 11. Daten der Erfolgsrechnung / Haushaltsdaten

Nr.	Position in [Tsd. €]	2014	2015	2016	2017	2018
2	Sonstige Erträge/Einnahmen			18.899		
<b>3</b>	<b>Summe Erträge/Einnahmen</b>			<b>18.899</b>		
8	Sonstiger Aufwand/Ausgaben	-5.994	-96.941		-4.141	-9.341
<b>9</b>	<b>Summe Aufwand/Ausgaben</b>	<b>-5.994</b>	<b>-96.941</b>		<b>-4.141</b>	<b>-9.341</b>
<b>10</b>	<b>Betriebs-/Haushaltsergebnis</b>	<b>-5.994</b>	<b>-96.941</b>	<b>18.899</b>	<b>-4.141</b>	<b>-9.341</b>
12	Ergebnis der gewöhnlichen Geschäftstätigkeit	-5.994	-96.941	18.899	-4.141	-9.341
15	Zwischenergebnis	-5.994	-96.941	18.899	-4.141	-9.341
<b>18</b>	<b>Jahresüberschuss/-fehlbetrag</b>	<b>-5.994</b>	<b>-96.941</b>	<b>18.899</b>	<b>-4.141</b>	<b>-9.341</b>
	<b>Betriebskennzahlen</b>					
19	Deckungsgrad [%]	0,00	0,00		0,00	0,00

Zur Ausnahme der Datenlieferung siehe Beschluss des Ausschusses für Arbeit und Wirtschaft vom 01.03.2011 (SB).

zu Sonstige Erträge/Einnahmen:

zu 2016: Bei diesem Betrag handelt es sich um das wirtschaftliche Ergebnis.

zu Sonstiger Aufwand/Ausgaben:

zu 2014, 2015, 2017, 2018: Bei dieser Position handelt es sich um das wirtschaftliche Ergebnis.

## 12. Städtische Garantieverpflichtungen

keine

## 13. Finanzielle Zielvorgaben

keine

## 14. Finanzhilfedaten

Dieser Betrieb erhält von der Landeshauptstadt München keine Finanzhilfen.

## 15. Kreditaufnahmen

Nr.	Position in [Tsd. €]	2014	2015	2016	2017	2018
1	Kredit 1	66.709	25.787	0	0	0
2	Kredit 2	21.767	0			

## 1. Betrieb

<b>Name</b> GVI - Gasversorgung Ismaning GmbH		<b>UA</b>
<b>Rechtsform</b> (einschließlich Zusatz) GmbH		<b>Fachreferat</b> nicht vorhanden
<b>Gemeinnützigkeit</b> nein		<b>Betreuungsreferat</b> Referat für Arbeit und Wirtschaft

## 2. Gesellschafter

<b>Stamm- / Grundkapital:</b>	<b>50 [Tsd. €]</b>	
<b>Gesellschafter / Eigentümer</b>	<b>[Tsd. €]</b>	<b>%</b>
Gemeinde Ismaning	26	51
Stadtwerke München GmbH (siehe auch dort)	25	49

## 3. Vertreter und Organe

Siehe Punkt 5 und 6

## 4. Gegenstand und Aufgaben des Betriebes

Die GVI betreibt das öffentliche Gasnetz in der Gemeinde Ismaning. Der Betrieb einer Gasversorgung ist als Teil der öffentlichen Daseinsvorsorge zu sehen (vgl. Art. 87 GO). Gemäß Art. 83 der Bayerischen Verfassung ist die Versorgung der Bevölkerung mit Gas Teil des eigenen Wirkungskreises der Gemeinde.

## 5. Bezeichnung der Vertretung

<b>Vertretung</b>	<b>Name</b>	<b>Aufgabe</b>	<b>Bezüge 2017 [Tsd. €]</b>
Geschäftsführer	Peter Michalek	techn. GF	
	Franz-Josef Loscar	kfm. GF	

Basierend auf Art. 94 Abs. 3 GO i.V.m. §§ 285 Nr. 9a, 286 Abs. 4 HGB wurde die Angabe der Bezüge von den Geschäftsführern verweigert.

**6. Mitglieder der Beschlussorgane**

Beschlussorgan	Name - Funktion
Gesellschafterversammlung	-
Aufsichtsrat	Dr. Alexander Greulich - Vorsitzender
	Stephan Schwarz (bis 31.01.2017) - stv. Vorsitzender
	Helge-Uve Braun (ab 01.02.2017) - stv. Vorsitzender
	Dr. Peter Aurnhammer -
	Dr. Bernhard Boeck (bis 31.12.2017) -
	Günter Glasner -
	Reiner Knäusl -
	Hubertus Stephan (01.01.-10.05.2018) -
	Christian Vogt -
	-

zu Gesellschafterversammlung:  
vgl. Pos. Gesellschafter

**7. Unterbeteiligungen**

keine

**8. Leistungsdaten**

Leistungen	2014	2015	2016	2017	2018
nicht ausgewiesen					

Zur Ausnahme der Datenlieferung siehe Beschluss des Ausschusses für Arbeit und Wirtschaft vom 01.03.2011 (SB).

**9. Beschäftigte**

Anzahl	2014	2015	2016	2017	2018
Durchschnittliches Vollzeitäquivalent					
davon weiblich [%]					
davon männlich [%]					
davon nicht differenziert [%]					
davon schwerbehindert [%]					

Zur Ausnahme der Datenlieferung siehe Beschluss des Ausschusses für Arbeit und Wirtschaft vom 01.03.2011 (SB).

## 10. Bilanzdaten / Vermögensdaten

Nr.	Position in [Tsd. €]	2014	2015	2016	2017	2018
	<b>AKTIVA</b>					
1	Anlagevermögen					
2	Umlaufvermögen					
3	Sonstiges					
4	<b>Summe Aktiva</b>					
	<b>PASSIVA</b>					
5	Eigenkapital					
6	Gezeichnetes Kapital					
7	Rücklagen					
8	Sonstige EK-Posten					
9	Gewinn- und Verlustvortrag					
10	Ergebnis					
11	Rückstellungen					
12	Verbindlichkeiten					
13	Verbindlichkeiten gegenüber Gesellschaftern					
14	Andere Verbindlichkeiten					
15	Sonstiges					
16	<b>Summe Passiva</b>					
	<b>Bilanzkennzahlen</b>					
17	Eigenkapitalquote [%]					
18	Verschuldungsgrad [%]					
19	Eigenkapitalverzinsung [%]					
20	Eigenkapitalverzinsung vor Gewinnabführung / Zuschuss [%]					

Zur Ausnahme der Datenlieferung siehe Beschluss des Ausschusses für Arbeit und Wirtschaft vom 01.03.2011 (SB).

## 11. Daten der Erfolgsrechnung / Haushaltsdaten

Nr.	Position in [Tsd. €]	2014	2015	2016	2017	2018
1	Erlöse/Gebühren/Entgelte					
2	Sonstige Erträge/Einnahmen	519	482	518	478	465
<b>3</b>	<b>Summe Erträge/Einnahmen</b>	<b>519</b>	<b>482</b>	<b>518</b>	<b>478</b>	<b>465</b>
4	Sachaufwand/-ausgaben					
5	Personalaufwand/-ausgaben					
6	Abschreibungen					
8	Sonstiger Aufwand/Ausgaben					
<b>9</b>	<b>Summe Aufwand/Ausgaben</b>					
<b>10</b>	<b>Betriebs-/Haushaltsergebnis</b>	<b>519</b>	<b>482</b>	<b>518</b>	<b>478</b>	<b>465</b>
11	Finanzergebnis					
12	Ergebnis der gewöhnlichen Geschäftstätigkeit	519	482	518	478	465
14	Steuern					
15	Zwischenergebnis	519	482	518	478	465
<b>18</b>	<b>Jahresüberschuss/-fehlbetrag</b>	<b>519</b>	<b>482</b>	<b>518</b>	<b>478</b>	<b>465</b>
	<b>Betriebskennzahlen</b>					
19	Deckungsgrad [%]					

Zur Ausnahme der Datenlieferung siehe Beschluss des Ausschusses für Arbeit und Wirtschaft vom 01.03.2011 (SB).

zu Sonstige Erträge/Einnahmen:

Bei dieser Position handelt es sich um das wirtschaftliche Ergebnis.

## 12. Städtische Garantieverpflichtungen

keine

## 13. Finanzielle Zielvorgaben

keine

## 14. Finanzhilfedaten

Dieser Betrieb erhält von der Landeshauptstadt München keine Finanzhilfen.

## 15. Kreditaufnahmen

Nr.	Position in [Tsd. €]	2014	2015	2016	2017	2018
1	Kredit 1	0	0	0	0	0

## 1. Betrieb

<b>Name</b> Hanse Windkraft GmbH		<b>UA</b>
<b>Rechtsform</b> (einschließlich Zusatz) GmbH		<b>Fachreferat</b> nicht vorhanden
<b>Gemeinnützigkeit</b> nein		<b>Betreuungsreferat</b> Referat für Arbeit und Wirtschaft

Gesellschaft erst 2018 gegründet

## 2. Gesellschafter

<b>Stamm- / Grundkapital:</b>	25 [Tsd. €]	<b>Anteile</b>	
<b>Gesellschafter / Eigentümer</b>		[Tsd. €]	%
Stadtwerke München GmbH (siehe auch dort)		25	100

## 3. Vertreter und Organe

Siehe Punkt 5 und 6

## 4. Gegenstand und Aufgaben des Betriebes

Kauf und Weiterbetrieb von Late Life Asset sowie Repowering der Windparks

## 5. Bezeichnung der Vertretung

Vertretung	Name	Aufgabe	Bezüge 2017 [Tsd. €]
Geschäftsführung	Herr Christoph Dany	Geschäftsführer	

Basierend auf Art. 94 Abs. 3 GO i. V. m. §§ 285 Nr. 9a, 286 Abs. 4 HGB wurde die Angabe der Bezüge vom Geschäftsführer verweigert.

## 6. Mitglieder der Beschlussorgane

Beschlussorgan	Name - Funktion
Gesellschafterversammlung	-
	-

zu Gesellschafterversammlung:  
Vgl. Position 1 Gesellschafter

## 7. Unterbeteiligungen

keine



**8. Leistungsdaten**

Bei den Daten für 2017 handelt es sich um Zahlen aus einem vorläufigen Jahresabschluss.

Leistungen	2014	2015	2016	2017	2018
nicht ausgewiesen					

Zur Ausnahme der Datenlieferung siehe Beschluss des Ausschusses für Arbeit und Wirtschaft vom 010.03.2011 (SB).

**9. Beschäftigte**

Anzahl	2014	2015	2016	2017	2018
Durchschnittliches Vollzeitäquivalent					
davon nicht differenziert [%]					

Zur Ausnahme der Datenlieferung siehe Beschluss des Ausschusses für Arbeit und Wirtschaft vom 010.03.2011 (SB).

**10. Bilanzdaten / Vermögensdaten**

Nr.	Position in [Tsd. €]	2014	2015	2016	2017	2018
	<b>AKTIVA</b>					
3	Sonstiges					
4	<b>Summe Aktiva</b>					
	<b>PASSIVA</b>					
15	Sonstiges					
16	<b>Summe Passiva</b>					
	<b>Bilanzkennzahlen</b>					

Zur Ausnahme der Datenlieferung siehe Beschluss des Ausschusses für Arbeit und Wirtschaft vom 010.03.2011 (SB).

## 11. Daten der Erfolgsrechnung / Haushaltsdaten

Nr.	Position in [Tsd. €]	2014	2015	2016	2017	2018
8	Sonstiger Aufwand/Ausgaben					-30
<b>9</b>	<b>Summe Aufwand/Ausgaben</b>					<b>-30</b>
<b>10</b>	<b>Betriebs-/Haushaltsergebnis</b>					<b>-30</b>
12	Ergebnis der gewöhnlichen Geschäftstätigkeit					-30
15	Zwischenergebnis					-30
<b>18</b>	<b>Jahresüberschuss/-fehlbetrag</b>					<b>-30</b>
	<b>Betriebskennzahlen</b>					
19	Deckungsgrad [%]					0,00

Zur Ausnahme der Datenlieferung siehe Beschluss des Ausschusses für Arbeit und Wirtschaft vom 010.03.2011 (SB).

zu Sonstiger Aufwand/Ausgaben:

zu 2018: Bei dieser Position handelt es sich um das wirtschaftliche Ergebnis

## 12. Städtische Garantieverpflichtungen

keine

## 13. Finanzielle Zielvorgaben

keine

## 14. Finanzhilfedaten

Dieser Betrieb erhält von der Landeshauptstadt München keine Finanzhilfen.

## 15. Kreditaufnahmen

Nr.	Position in [Tsd. €]	2014	2015	2016	2017	2018
1	Kredit 1					0

## 1. Betrieb

<b>Name</b> LHM Services GmbH	<b>UA</b>
<b>Rechtsform</b> (einschließlich Zusatz) GmbH	<b>Fachreferat</b> nicht vorhanden
<b>Gemeinnützigkeit</b> nein	<b>Betreuungsreferat</b> Referat für Arbeit und Wirtschaft

Umfirmierung (bis 01.05.2017 Münchner Toiletten GmbH)

## 2. Gesellschafter

<b>Stamm- / Grundkapital:</b>	<b>25 [Tsd. €]</b>	<b>Anteile</b>	
<b>Gesellschafter / Eigentümer</b>		<b>[Tsd. €]</b>	<b>%</b>
Stadtwerke München GmbH (siehe auch dort)		25	100

## 3. Vertreter und Organe

Siehe Punkt 5 und 6

## 4. Gegenstand und Aufgaben des Betriebes

Errichtung und Betrieb/Betriebsführung von Gebäuden und technischen Anlagen sowie Erbringung damit im Zusammenhang stehender Dienstleistungen, sowie von weiteren im kommunalen Interesse zu erbringenden Dienstleistungen im Wesentlichen für die Landeshauptstadt München und deren Unternehmen unter Verfolgung eines öffentlichen Zwecks, insbesondere in Bezug auf kommunale Infrastruktureinrichtungen.

## 5. Bezeichnung der Vertretung

<b>Vertretung</b>	<b>Name</b>	<b>Aufgabe</b>	<b>Bezüge 2017 [Tsd. €]</b>
Geschäftsführung	Elke Eckstein	Geschäftsführerin	
	Wenke Barth	Geschäftsführerin	
	Martin Janke	Geschäftsführer	
	Roswitha Hochenrieder	Geschäftsführerin	

zu Elke Eckstein:

bis 04.05.2017 Bezüge der Geschäftsführung wurden von den Stadtwerken München GmbH getragen.

zu Wenke Barth:

ab 09.05.2017 Bezüge der Geschäftsführung wurden von den Stadtwerken München GmbH getragen.

zu Martin Janke:

ab 11.05.2018

zu Roswitha Hochenrieder:

ab 11.05.2018

## 6. Mitglieder der Beschlussorgane

Gesellschafterversammlung: vgl. Pos. Gesellschafter

**7. Unterbeteiligungen**

keine

**8. Leistungsdaten**

Leistungen	2014	2015	2016	2017	2018
nicht ausgewiesen					

Zur Ausnahme der Datenlieferung siehe Beschluss des Ausschusses für Arbeit und Wirtschaft vom 01.03.2011 (SB).

**9. Beschäftigte**

Anzahl	2014	2015	2016	2017	2018
Durchschnittliches Vollzeitäquivalent					
davon weiblich [%]					
davon männlich [%]					
davon nicht differenziert [%]					
davon schwerbehindert [%]					

Zur Ausnahme der Datenlieferung siehe Beschluss des Ausschusses für Arbeit und Wirtschaft vom 01.03.2011 (SB).

zu 2017, 2018: Der Gesellschaft ist kein eigenes Personal zugeordnet.

**10. Bilanzdaten / Vermögensdaten**

Nr.	Position in [Tsd. €]	2014	2015	2016	2017	2018
	<b>AKTIVA</b>					
3	Sonstiges					
4	<b>Summe Aktiva</b>					
	<b>PASSIVA</b>					
15	Sonstiges					
16	<b>Summe Passiva</b>					
	<b>Bilanzkennzahlen</b>					

Zur Ausnahme der Datenlieferung siehe Beschluss des Ausschusses für Arbeit und Wirtschaft vom 01.03.2011 (SB).

## 11. Daten der Erfolgsrechnung / Haushaltsdaten

Nr.	Position in [Tsd. €]	2014	2015	2016	2017	2018
1	Erlöse/Gebühren/Entgelte					
2	Sonstige Erträge/Einnahmen	74	73	2.729	5.703	
<b>3</b>	<b>Summe Erträge/Einnahmen</b>	<b>74</b>	<b>73</b>	<b>2.729</b>	<b>5.703</b>	
8	Sonstiger Aufwand/Ausgaben			-2.641	-5.577	
<b>9</b>	<b>Summe Aufwand/Ausgaben</b>			<b>-2.641</b>	<b>-5.577</b>	
<b>10</b>	<b>Betriebs-/Haushaltsergebnis</b>	<b>74</b>	<b>73</b>	<b>88</b>	<b>126</b>	
12	Ergebnis der gewöhnlichen Geschäftstätigkeit	74	73	88	126	
14	Steuern					
15	Zwischenergebnis	74	73	88	126	
16	Aufwendungen aus Gewinnabführung	0	0	-88	-126	
17	Zuschüsse der Eigentümer	0	0	0	0	
<b>18</b>	<b>Jahresüberschuss/-fehlbetrag</b>	<b>74</b>	<b>73</b>	<b>0</b>	<b>0</b>	<b>k. A.</b>
	<b>Betriebskennzahlen</b>					
19	Deckungsgrad [%]			103,33	102,26	

Zur Ausnahme der Datenlieferung siehe Beschluss des Ausschusses für Arbeit und Wirtschaft vom 01.03.2011 (SB).

zu Aufwendungen aus Gewinnabführung:  
zu 2016, 2017: Ergebnisabführungsvertrag

zu Sonstige Erträge/Einnahmen:  
zu 2014, 2015: Bei dieser Position handelt es sich um das wirtschaftliche Ergebnis.  
zu 2016, 2017: Summe Erträge/Einnahmen incl. Finanzerträge

zu Sonstiger Aufwand/Ausgaben:  
zu 2016, 2017: Summe Aufwand/Ausgaben incl. Finanzaufwand und Steueraufwand

## 12. Städtische Garantieverpflichtungen

keine

## 13. Finanzielle Zielvorgaben

keine

## 14. Finanzhilfedaten

Dieser Betrieb erhält von der Landeshauptstadt München keine Finanzhilfen.

## 15. Kreditaufnahmen

Nr.	Position in [Tsd. €]	2014	2015	2016	2017	2018
1	Kredit 1	0	0	0	0	0

## 1. Betrieb

<b>Name</b> Marquesado Solar S.L.	<b>UA</b>
<b>Rechtsform</b> (einschließlich Zusatz) Spanische GmbH (S.L.)	<b>Fachreferat</b> nicht vorhanden
<b>Gemeinnützigkeit</b> nein	<b>Betreuungsreferat</b> Referat für Arbeit und Wirtschaft

## 2. Gesellschafter

<b>Stamm- / Grundkapital:</b>	<b>65 [Tsd. €]</b>	
<b>Gesellschafter / Eigentümer</b>	<b>Anteile</b>	
	<b>[Tsd. €]</b>	<b>%</b>
<sup>1)</sup> Stadtwerke München GmbH (siehe auch dort)	32	48,91
<sup>2)</sup> Ferranda GmbH	8	13
<sup>3)</sup> AS 3 Beteiligungs GmbH	16	25,09
<sup>4)</sup> AS 3 Kraftwerks GmbH	8	13

zu 1: Exakter Anteil 3179/6500

zu 2: Anteile an Ferranda GmbH werden von DSD Asset Management gehalten (Pensionsfonds der Ferrostaal AG)

zu 3: Die AS 3 Beteiligungs-GmbH gehört zu 51% der Innogy SE und zu 49% der Rheinenergie AG.

zu 4: Die AS 3 Kraftwerks GmbH gehört 100% der Andasol Fonds GmbH.

## 3. Vertreter und Organe

Siehe Punkt 5 und 6

## 4. Gegenstand und Aufgaben des Betriebes

Erzeugung von Energie mit Hilfe des solarthermischen Kraftwerks Andasol 3.

## 5. Bezeichnung der Vertretung

<b>Vertretung</b>	<b>Name</b>	<b>Aufgabe</b>	<b>Bezüge 2017 [Tsd. €]</b>
Geschäftsführung	Stefan H.A. Meichsner	Geschäftsführer	
	Mirko Vauth	Geschäftsführer	
	Urs Vollrath	Geschäftsführer	

Basierend auf Art. 94 Abs. 3 GO i. V. m. §§ 285 Nr. 9a, 286 Abs. 4 HGB wurde die Angabe der Bezüge von den Geschäftsführern verweigert.

zu Stefan H.A. Meichsner:  
seit 17.03.2017; vorher: M. Riffeser (SWM)

zu Mirko Vauth:  
seit 14.08.2017; vorher: T. Blanke (Innogy)

**6. Mitglieder der Beschlussorgane**

Beschlussorgan	Name - Funktion
Gesellschafterversammlung	-
	-

zu Gesellschafterversammlung:  
vgl. Pos. 1 Gesellschafter

**7. Unterbeteiligungen**

Beteiligung an	Kapitalanteil		Ergebnis [Tsd. €]
	[Tsd. €]	[%]	
SEC Huéneja (Umspannwerk)	222	9,53	4

zu SEC Huéneja (Umspannwerk):  
zum Vorjahresergebnis:  
vorläufig

**8. Leistungsdaten**

Leistungen	2014	2015	2016	2017	2018
nicht ausgewiesen					

Zur Ausnahme der Datenlieferung siehe Beschluss des Ausschusses für Arbeit und Wirtschaft vom 01.03.2011 (SB).

**9. Beschäftigte**

Anzahl	2014	2015	2016	2017	2018
Durchschnittliches Vollzeitäquivalent					
davon weiblich [%]					
davon männlich [%]					
davon nicht differenziert [%]					
davon schwerbehindert [%]					

Zur Ausnahme der Datenlieferung siehe Beschluss des Ausschusses für Arbeit und Wirtschaft vom 01.03.2011 (SB).

## 10. Bilanzdaten / Vermögensdaten

Nr.	Position in [Tsd. €]	2014	2015	2016	2017	2018
	<b>AKTIVA</b>					
3	Sonstiges					
4	<b>Summe Aktiva</b>					
	<b>PASSIVA</b>					
15	Sonstiges					
16	<b>Summe Passiva</b>					
	<b>Bilanzkennzahlen</b>					

Zur Ausnahme der Datenlieferung siehe Beschluss des Ausschusses für Arbeit und Wirtschaft vom 01.03.2011 (SB).

## 11. Daten der Erfolgsrechnung / Haushaltsdaten

Nr.	Position in [Tsd. €]	2014	2015	2016	2017	2018
2	Sonstige Erträge/Einnahmen	5.947	7.808	14.183	26.389	7.764
3	<b>Summe Erträge/Einnahmen</b>	<b>5.947</b>	<b>7.808</b>	<b>14.183</b>	<b>26.389</b>	<b>7.764</b>
8	Sonstiger Aufwand/Ausgaben					
9	<b>Summe Aufwand/Ausgaben</b>					
10	<b>Betriebs-/Haushaltsergebnis</b>	<b>5.947</b>	<b>7.808</b>	<b>14.183</b>	<b>26.389</b>	<b>7.764</b>
12	Ergebnis der gewöhnlichen Geschäftstätigkeit	5.947	7.808	14.183	26.389	7.764
15	Zwischenergebnis	5.947	7.808	14.183	26.389	7.764
18	<b>Jahresüberschuss/-fehlbetrag</b>	<b>5.947</b>	<b>7.808</b>	<b>14.183</b>	<b>26.389</b>	<b>7.764</b>
	<b>Betriebskennzahlen</b>					
19	Deckungsgrad [%]					

Zur Ausnahme der Datenlieferung siehe Beschluss des Ausschusses für Arbeit und Wirtschaft vom 01.03.2011 (SB).

zu Sonstige Erträge/Einnahmen:

Bei dieser Position handelt es sich um das wirtschaftliche Ergebnis.

## 12. Städtische Garantieverpflichtungen

keine

## 13. Finanzielle Zielvorgaben

keine

## 14. Finanzhilfedaten

Dieser Betrieb erhält von der Landeshauptstadt München keine Finanzhilfen.



## 15. Kreditaufnahmen

Nr.	Position in [Tsd. €]	2014	2015	2016	2017	2018
1	Kredit 1	0	0	0	0	0

## 1. Betrieb

<b>Name</b> Münchner Linien GmbH & Co. KG		<b>UA</b>
<b>Rechtsform</b> (einschließlich Zusatz) GmbH & Co. KG		<b>Fachreferat</b> nicht vorhanden
<b>Gemeinnützigkeit</b> nein		<b>Betreuungsreferat</b> Referat für Arbeit und Wirtschaft

## 2. Gesellschafter

<b>Stamm- / Grundkapital:</b>	155 [Tsd. €]	
<b>Gesellschafter / Eigentümer</b>	[Tsd. €]	%
Autobus Oberbayern Vermögensverwaltungs GmbH	79	51
Stadtwerke München GmbH (siehe auch dort)	76	49
VVG Verkehrsverwaltungs GmbH (siehe auch dort)	0	0

## 3. Vertreter und Organe

Siehe Punkt 5 und 6

## 4. Gegenstand und Aufgaben des Betriebes

Betrieb von öffentlichen Verkehrsmitteln und die Erbringung sonstiger Verkehrsdienstleistungen im Zusammenhang mit der Personenbeförderung.

## 5. Bezeichnung der Vertretung

<b>Vertretung</b>	<b>Name</b>	<b>Aufgabe</b>	<b>Bezüge 2017</b> [Tsd. €]
Komplementärin	VVG Verkehrsverwaltungs GmbH	Geschäftsführung der KG	

Basierend auf Art. 94 Abs. 3 GO i. V. m. §§ 285 Nr. 9a, 286 Abs. 4 HGB wurde die Angabe der Bezüge von den Geschäftsführern verweigert.

## 6. Mitglieder der Beschlussorgane

<b>Beschlussorgan</b>	<b>Name - Funktion</b>
Gesellschafterversammlung	-
	-

zu Gesellschafterversammlung:  
vgl. Pos. Gesellschafter

## 7. Unterbeteiligungen

keine

## 8. Leistungsdaten

Leistungen	2014	2015	2016	2017	2018
nicht angegeben					

Zur Ausnahme der Datenlieferung siehe Beschluss des Ausschusses für Arbeit und Wirtschaft vom 01.03.2011 (SB).

## 9. Beschäftigte

Anzahl	2014	2015	2016	2017	2018
Durchschnittliches Vollzeitäquivalent					
davon weiblich [%]					
davon männlich [%]					
davon nicht differenziert [%]					
davon schwerbehindert [%]					

Zur Ausnahme der Datenlieferung siehe Beschluss des Ausschusses für Arbeit und Wirtschaft vom 01.03.2011 (SB).

## 10. Bilanzdaten / Vermögensdaten

Nr.	Position in [Tsd. €]	2014	2015	2016	2017	2018
	<b>AKTIVA</b>					
1	Anlagevermögen					
2	Umlaufvermögen					
3	Sonstiges					
4	<b>Summe Aktiva</b>					
	<b>PASSIVA</b>					
5	Eigenkapital					
6	Gezeichnetes Kapital					
10	Ergebnis					
11	Rückstellungen					
12	Verbindlichkeiten					
13	Verbindlichkeiten gegenüber Gesellschaftern					
14	Andere Verbindlichkeiten					
15	Sonstiges					
16	<b>Summe Passiva</b>					
	<b>Bilanzkennzahlen</b>					
17	Eigenkapitalquote [%]					
18	Verschuldungsgrad [%]					
19	Eigenkapitalverzinsung [%]					

Zur Ausnahme der Datenlieferung siehe Beschluss des Ausschusses für Arbeit und Wirtschaft vom 01.03.2011 (SB).

## 11. Daten der Erfolgsrechnung / Haushaltsdaten

Nr.	Position in [Tsd. €]	2014	2015	2016	2017	2018
1	Erlöse/Gebühren/Entgelte					
2	Sonstige Erträge/Einnahmen	549	387	560	621	717
<b>3</b>	<b>Summe Erträge/Einnahmen</b>	<b>549</b>	<b>387</b>	<b>560</b>	<b>621</b>	<b>717</b>
4	Sachaufwand/-ausgaben					
5	Personalaufwand/-ausgaben					
6	Abschreibungen					
8	Sonstiger Aufwand/Ausgaben					
<b>9</b>	<b>Summe Aufwand/Ausgaben</b>					
<b>10</b>	<b>Betriebs-/Haushaltsergebnis</b>	<b>549</b>	<b>387</b>	<b>560</b>	<b>621</b>	<b>717</b>
11	Finanzergebnis					
12	Ergebnis der gewöhnlichen Geschäftstätigkeit	549	387	560	621	717
14	Steuern					
15	Zwischenergebnis	549	387	560	621	717
17	Zuschüsse der Eigentümer					
<b>18</b>	<b>Jahresüberschuss/-fehlbetrag</b>	<b>549</b>	<b>387</b>	<b>560</b>	<b>621</b>	<b>717</b>
	<b>Betriebskennzahlen</b>					
19	Deckungsgrad [%]					

Zur Ausnahme der Datenlieferung siehe Beschluss des Ausschusses für Arbeit und Wirtschaft vom 01.03.2011 (SB).

zu Sonstige Erträge/Einnahmen:

Bei dieser Position handelt es sich um das wirtschaftliche Ergebnis.

## 12. Städtische Garantieverpflichtungen

keine

## 13. Finanzielle Zielvorgaben

keine

## 14. Finanzhilfedaten

Dieser Betrieb erhält von der Landeshauptstadt München keine Finanzhilfen.

## 15. Kreditaufnahmen

Nr.	Position in [Tsd. €]	2014	2015	2016	2017	2018
1	Kredit 1	241	590	0	0	0
2	Kredit 2		0	322	206	0
3	übrige					

## 1. Betrieb

<b>Name</b> Münchner U-Bahn-Bewachungsgesellschaft mbH		<b>UA</b>
<b>Rechtsform</b> (einschließlich Zusatz) GmbH	<b>Fachreferat</b> nicht vorhanden	
<b>Gemeinnützigkeit</b> nein	<b>Betreuungsreferat</b> Referat für Arbeit und Wirtschaft	

## 2. Gesellschafter

<b>Stamm- / Grundkapital:</b>	<b>26 [Tsd. €]</b>	
<b>Gesellschafter / Eigentümer</b>	<b>[Tsd. €]</b>	<b>Anteile</b> %
Stadtwerke München GmbH (siehe auch dort)	13	51
SECURITAS GmbH Sicherheit	13	49

## 3. Vertreter und Organe

Siehe Punkt 5 und 6

## 4. Gegenstand und Aufgaben des Betriebes

Gegenstand der Gesellschaft ist die Bewachung der U-Bahn-Anlagen der Stadt München nach dem entsprechenden Gesellschaftervertrag zwischen den Stadtwerken München GmbH und der SECURITAS GmbH Sicherheitsdienste, München. Diese Aufgabe wird im Auftrag und nach Weisung der Stadtwerke München GmbH ausgeführt.

## 5. Bezeichnung der Vertretung

<b>Vertretung</b>	<b>Name</b>	<b>Aufgabe</b>	<b>Bezüge 2017</b> [Tsd. €]
Geschäftsführung	Rainer Cohrs	Geschäftsführer	
	Jens Müller	Geschäftsführer	

Basierend auf Art. 94 Abs. 3 GO i. V. m. §§ 285 Nr. 9a, 286 Abs. 4 HGB wurde die Angabe der Bezüge von den Geschäftsführern verweigert.

## 6. Mitglieder der Beschlussorgane

<b>Beschlussorgan</b>	<b>Name - Funktion</b>
Gesellschafterversammlung	-
	-

zu Gesellschafterversammlung:  
vgl. Pos. Gesellschafter

**7. Unterbeteiligungen**

keine

**8. Leistungsdaten**

Bei den Daten für 2017 handelt es sich um Zahlen aus einem vorläufigen Jahresabschluss.

Leistungen	2014	2015	2016	2017	2018
nicht ausgewiesen					

Zur Ausnahme der Datenlieferung siehe Beschluss des Ausschusses für Arbeit und Wirtschaft vom 01.03.2011 (SB).

**9. Beschäftigte**

Bei den Daten für 2017 handelt es sich um Zahlen aus einem vorläufigen Jahresabschluss.

Anzahl	2014	2015	2016	2017	2018
Durchschnittliches Vollzeitäquivalent					
davon nicht differenziert [%]					

Zur Ausnahme der Datenlieferung siehe Beschluss des Ausschusses für Arbeit und Wirtschaft vom 01.03.2011 (SB).

## 10. Bilanzdaten / Vermögensdaten

Bei den Daten für 2017 handelt es sich um Zahlen aus einem vorläufigen Jahresabschluss.

Nr.	Position in [Tsd. €]	2014	2015	2016	2017	2018
	<b>AKTIVA</b>					
1	Anlagevermögen					
2	Umlaufvermögen					
3	Sonstiges					
<b>4</b>	<b>Summe Aktiva</b>					
	<b>PASSIVA</b>					
5	Eigenkapital					
6	Gezeichnetes Kapital					
7	Rücklagen					
8	Sonstige EK-Posten					
9	Gewinn- und Verlustvortrag					
10	Ergebnis					
11	Rückstellungen					
12	Verbindlichkeiten					
13	Verbindlichkeiten gegenüber Gesellschaftern					
14	Andere Verbindlichkeiten					
15	Sonstiges					
<b>16</b>	<b>Summe Passiva</b>					
	<b>Bilanzkennzahlen</b>					
17	Eigenkapitalquote [%]					
18	Verschuldungsgrad [%]					
19	Eigenkapitalverzinsung [%]					
20	Eigenkapitalverzinsung vor Gewinnabführung / Zuschuss [%]					

Zur Ausnahme der Datenlieferung siehe Beschluss des Ausschusses für Arbeit und Wirtschaft vom 01.03.2011 (SB).



**11. Daten der Erfolgsrechnung / Haushaltsdaten**

Bei den Daten für 2017 handelt es sich um Zahlen aus einem vorläufigen Jahresabschluss.

Nr.	Position in [Tsd. €]	2014	2015	2016	2017	2018
1	Erlöse/Gebühren/Entgelte					
2	Sonstige Erträge/Einnahmen	1	1	7	1	0
<b>3</b>	<b>Summe Erträge/Einnahmen</b>	<b>1</b>	<b>1</b>	<b>7</b>	<b>1</b>	<b>0</b>
4	Sachaufwand/-ausgaben					
5	Personalaufwand/-ausgaben					
6	Abschreibungen					
8	Sonstiger Aufwand/Ausgaben					
<b>9</b>	<b>Summe Aufwand/Ausgaben</b>					
<b>10</b>	<b>Betriebs-/Haushaltsergebnis</b>	<b>1</b>	<b>1</b>	<b>7</b>	<b>1</b>	<b>0</b>
11	Finanzergebnis					
12	Ergebnis der gewöhnlichen Geschäftstätigkeit	1	1	7	1	0
14	Steuern					
15	Zwischenergebnis	1	1	7	1	0
16	Aufwendungen aus Gewinnabführung					
17	Zuschüsse der Eigentümer					
<b>18</b>	<b>Jahresüberschuss/-fehlbetrag</b>	<b>1</b>	<b>1</b>	<b>7</b>	<b>1</b>	<b>0</b>
	<b>Betriebskennzahlen</b>					
19	Deckungsgrad [%]					

Zur Ausnahme der Datenlieferung siehe Beschluss des Ausschusses für Arbeit und Wirtschaft vom 01.03.2011 (SB).

zu Sonstige Erträge/Einnahmen:

Bei diesem Betrag handelt es sich um das wirtschaftliche Ergebnis.

**12. Städtische Garantieverpflichtungen**

keine

**13. Finanzielle Zielvorgaben**

keine

**14. Finanzhilfedaten**

Dieser Betrieb erhält von der Landeshauptstadt München keine Finanzhilfen.

**15. Kreditaufnahmen**

Bei den Daten für 2017 handelt es sich um Zahlen aus einem vorläufigen Jahresabschluss.

Nr.	Position in [Tsd. €]	2014	2015	2016	2017	2018
1	Kredit 1	0	0	0	0	0

## 1. Betrieb

<b>Name</b> Münchner Verkehrsgesellschaft mbH		<b>UA</b>
<b>Rechtsform</b> (einschließlich Zusatz) GmbH	<b>Fachreferat</b> nicht vorhanden	
<b>Gemeinnützigkeit</b> nein	<b>Betreuungsreferat</b> Referat für Arbeit und Wirtschaft	

## 2. Gesellschafter

<b>Stamm- / Grundkapital:</b>	<b>50.000 [Tsd. €]</b>	<b>Anteile</b>	
<b>Gesellschafter / Eigentümer</b>		<b>[Tsd. €]</b>	<b>%</b>
Stadtwerke München GmbH (siehe auch dort)		50.000	100

## 3. Vertreter und Organe

Siehe Punkt 5 und 6

## 4. Gegenstand und Aufgaben des Betriebes

Gegenstand des Unternehmens ist der Betrieb von öffentlichen Verkehrsmitteln sowie die Erfüllung weiterer damit zusammenhängender öffentlicher Zwecke. Darüber hinaus kann die Gesellschaft Maßnahmen und Geschäfte durchführen, die den Gesellschaftszweck unmittelbar und mittelbar fördern. Sie kann sich zur Erfüllung ihrer Aufgaben anderer Unternehmen bedienen.

## 5. Bezeichnung der Vertretung

<b>Vertretung</b>	<b>Name</b>	<b>Aufgabe</b>	<b>Bezüge 2017 [Tsd. €]</b>
Geschäftsführung	Ingo Wortmann	Vorsitzender der Geschäftsführung	
	Raimund Paul	Geschäftsführer Ressort Schiene	
	Werner Albrecht	Geschäftsführer Personal und Soziales Stadtwerke München GmbH	
	Ralf Willrett	Geschäftsführer Ressort Bus	

zur Vertretung Geschäftsführung:

Bezüge der Geschäftsführung werden von der Stadtwerke München GmbH getragen.

zu Raimund Paul:

Bis 28.02.2018

## 6. Mitglieder der Beschlussorgane

Beschlussorgan	Name - Funktion
Gesellschafterversammlung	-
Aufsichtsrat	Dieter Reiter - Vorsitzender
	Erwin Hörl - Stellv. Vorsitzender
	Klaus Gegenfurtner - Stellv. Vorsitzender
	Dr. Ernst Wolowicz -
	Stephanie Jacobs -
	Paul Bickelbacher -
	Dr. Ingo Mittermaier -
	Michael Kuffer -
	Biljana Grujic -
	Anita Gunters -
	Ulrike Bäuerlein -
	Thomas Haslinger -
	-

zu Gesellschafterversammlung:  
vgl. Pos. Gesellschafter

zu Erwin Hörl:  
bis 02.05.2017

zu Klaus Gegenfurtner :  
seit 11.09.2017

zu Biljana Grujic:  
bis 02.05.2017

zu Anita Gunters:  
bis 02.05.2017

zu Ulrike Bäuerlein:  
seit 11.08.2017

zu Thomas Haslinger:  
seit 11.09.2017

## 7. Unterbeteiligungen

Beteiligung an	Kapitalanteil		Ergebnis [Tsd. €]
	[Tsd. €]	[%]	
VDV-eTicket Servive GmbH & Co. KG (siehe auch dort)	100	10,13	1.152

## 8. Leistungsdaten

Leistungen	2014	2015	2016	2017	2018
Nutzplatzkilometer [Mio. km]	k. A.	k. A.	k. A.	k. A.	k. A.

## 9. Beschäftigte

Anzahl	2014	2015	2016	2017	2018
Durchschnittliches Vollzeitäquivalent	k. A.	804	951	1.107	1.162
davon weiblich [%]		15,55	15,88	14,72	
davon männlich [%]		84,45	84,12	85,28	
davon nicht differenziert [%]		0	0	0	100
davon schwerbehindert [%]		1,87	1,79	2,44	k. A.

## 10. Bilanzdaten / Vermögensdaten

Nr.	Position in [Tsd. €]	2014	2015	2016	2017	2018
	<b>AKTIVA</b>					
1	Anlagevermögen					
2	Umlaufvermögen					
3	Sonstiges					
4	<b>Summe Aktiva</b>					
	<b>PASSIVA</b>					
5	Eigenkapital					
6	Gezeichnetes Kapital					
7	Rücklagen					
8	Sonstige EK-Posten					
9	Gewinn- und Verlustvortrag					
10	Ergebnis					
11	Rückstellungen					
12	Verbindlichkeiten					
13	Verbindlichkeiten gegenüber Gesellschaftern					
14	Andere Verbindlichkeiten					
15	Sonstiges					
16	<b>Summe Passiva</b>	k. A.	k. A.	k. A.	k. A.	k. A.
	<b>Bilanzkennzahlen</b>					
17	Eigenkapitalquote [%]					
18	Verschuldungsgrad [%]					
19	Eigenkapitalverzinsung [%]					

## 11. Daten der Erfolgsrechnung / Haushaltsdaten

Nr.	Position in [Tsd. €]	2014	2015	2016	2017	2018
1	Erlöse/Gebühren/Entgelte					
2	Sonstige Erträge/Einnahmen	468.469	495.826	525.010	545.621	
<b>3</b>	<b>Summe Erträge/Einnahmen</b>	<b>468.469</b>	<b>495.826</b>	<b>525.010</b>	<b>545.621</b>	
4	Sachaufwand/-ausgaben					
8	Sonstiger Aufwand/Ausgaben	-464.814	-493.248	-521.391	-543.812	
<b>9</b>	<b>Summe Aufwand/Ausgaben</b>	<b>-464.814</b>	<b>-493.248</b>	<b>-521.391</b>	<b>-543.812</b>	
<b>10</b>	<b>Betriebs-/Haushaltsergebnis</b>	<b>3.655</b>	<b>2.578</b>	<b>3.619</b>	<b>1.809</b>	
11	Finanzergebnis					
12	Ergebnis der gewöhnlichen Geschäftstätigkeit	3.655	2.578	3.619	1.809	
13	Außerordentliches Ergebnis					
14	Steuern					
15	Zwischenergebnis	3.655	2.578	3.619	1.809	
16	Aufwendungen aus Gewinnabführung	-3.655	-2.578	-3.619	-1.809	
17	Zuschüsse der Eigentümer	0	0	0	0	
<b>18</b>	<b>Jahresüberschuss/-fehlbetrag</b>	<b>0</b>	<b>0</b>	<b>0</b>	<b>0</b>	<b>k. A.</b>
	<b>Betriebskennzahlen</b>					
19	Deckungsgrad [%]	100,79	100,52	100,69	100,33	

zu Aufwendungen aus Gewinnabführung:  
Ergebnisabführungsvertrag

zu Sonstige Erträge/Einnahmen:  
zu 2014, 2015, 2016, 2017: Summe Erträge/Einnahmen incl. Finanzerträge

zu Sonstiger Aufwand/Ausgaben:  
zu 2014, 2015, 2016, 2017: Summe Aufwand/Ausgaben incl. Finanzaufwand und Steueraufwand

## 12. Städtische Garantieverpflichtungen

keine

## 13. Finanzielle Zielvorgaben

keine

## 14. Finanzhilfedaten

Dieser Betrieb erhält von der Landeshauptstadt München keine Finanzhilfen.

## 15. Kreditaufnahmen

Nr.	Position in [Tsd. €]	2014	2015	2016	2017	2018
1	Kredit 1	0	0	0	0	0

## 1. Betrieb

<b>Name</b> VDV eTicket Service GmbH & Co. KG	<b>UA</b>
<b>Rechtsform</b> (einschließlich Zusatz) GmbH & Co. KG	<b>Fachreferat</b> nicht vorhanden
<b>Gemeinnützigkeit</b> nein	<b>Betreuungsreferat</b> Referat für Arbeit und Wirtschaft

## 2. Gesellschafter

<b>Stamm- / Grundkapital:</b>	<b>988 [Tsd. €]</b>	
<b>Gesellschafter / Eigentümer</b>	<b>[Tsd. €]</b>	<b>%</b>
<sup>1)</sup> Verkehrsverbund Oberelbe GmbH, Dresden	23	2,28
BVG Beteiligungsholding GmbH & Co. KG, Berlin	23	2,28
Verkehrsverbund Rhein-Ruhr Anstalt des öffentlichen Rechts, Essen	145	14,68
Verkehrsverbund Rhein-Sieg GmbH, Köln	23	2,28
Mainzer Verkehrsgesellschaft mbH, Mainz	25	2,53
Verkehrsverbund Großraum Nürnberg GmbH, Nürnberg	50	5,06
DB Vertrieb GmbH, Frankfurt am Main	100	10,13
Hamburger Hochbahn AG, Hamburg	100	10,13
Kölner Verkehrs-Betriebe AG, Köln	100	10,13
NVBW-Nahverkehrsgesellschaft Baden-Württemberg mbH, Stuttgart	100	10,13
Rhein-Main-Verkehrsverbund GmbH, Hofheim	100	10,13
Münchner Verkehrsgesellschaft (siehe auch dort)	100	10,13
<sup>13)</sup> VDV eTicket Verwaltungsgesellschaft mbH	100	10,13

zu 1: Anteilsverwaltungsgesellschaft Dresden GbR, Dresden hat mit Wirkung zum 01.01.18 ihre Anteile an Verkehrsverbund Oberelbe GmbH, Dresden übertragen.

zu 13: Komplementär

## 3. Vertreter und Organe

Siehe Punkt 5 und 6

## 4. Gegenstand und Aufgaben des Betriebes

Die VDV ETS betreibt und koordiniert die technische Plattform für die elektronische Fahrkarte "((eTicket Deutschland" im öffentlichen Personennahverkehr (ÖPNV). Sie gibt den technischen Standard VDV-KA heraus und entwickelt ihn kontinuierlich unter Einbeziehung der Gesellschafter weiter. Darüber hinaus zertifiziert sie die Systemkomponenten für die Verwendung des VDV-KA Standards und ist für das dazugehörige Sicherheitsmanagementsystem zuständig. Des Weiteren schreibt sie als zentrale Dienstleistung Chipkarten im gemeinsamen Auftrag von Verkehrsunternehmen und -verbänden aus und bietet Beratungsworkshops für Verkehrsunternehmen und Systemkomponentenhersteller an.

## 5. Bezeichnung der Vertretung

Vertretung	Name	Aufgabe	Bezüge 2017 [Tsd. €]
Geschäftsführung	Herr Drs. Ing. Jozef A.L. Janssen	Technischer Geschäftsführer	
	Herr Nils Zeino-Mahmalat	Kaufmännischer Geschäftsführer, seit 01.03.2018 alleiniger Geschäftsführer	

zur Vertretung Geschäftsführung:

Basierend auf Art. 94 Abs. 3 GO i. V. m. §§ 285 Nr. 9a, 286 Abs. 4 HGB wurde die Angabe der Bezüge von den Geschäftsführern verweigert.

zu Herr Drs. Ing. Jozef A.L. Janssen:  
bis 28.02.2018

zu Herr Nils Zeino-Mahmalat:  
Seit 01.03.2018 alleiniger Geschäftsführer

## 6. Mitglieder der Beschlussorgane

Beschlussorgan	Name - Funktion
Gesellschafterversammlung	-
Aufsichtsrat	Oliver Wolff - Vorsitzender
	Prof. Knut Ringat -
	José Luis Castrillo -
	Klaus Dechamps -
	Henrik Falk -
	Mathias Hüske -
	Andreas Kerber -
	Ingrid Kühnel -
	Ingo Wortmann -
-	

zu Gesellschafterversammlung:  
vgl. Pos. Gesellschafter

## 7. Unterbeteiligungen

keine

## 8. Leistungsdaten

Leistungen	2014	2015	2016	2017	2018
nicht ausgewiesen					

Zur Ausnahme der Datenlieferung siehe Beschluss des Ausschusses für Arbeit und Wirtschaft vom 01.03.2011 (SB).

## 9. Beschäftigte

Anzahl	2014	2015	2016	2017	2018
Durchschnittliches Vollzeitäquivalent					
davon nicht differenziert [%]					

Zur Ausnahme der Datenlieferung siehe Beschluss des Ausschusses für Arbeit und Wirtschaft vom 01.03.2011 (SB).

## 10. Bilanzdaten / Vermögensdaten

Nr.	Position in [Tsd. €]	2014	2015	2016	2017	2018
	<b>AKTIVA</b>					
3	Sonstiges					
4	<b>Summe Aktiva</b>					
	<b>PASSIVA</b>					
15	Sonstiges					
16	<b>Summe Passiva</b>					
	<b>Bilanzkennzahlen</b>					

Zur Ausnahme der Datenlieferung siehe Beschluss des Ausschusses für Arbeit und Wirtschaft vom 01.3.2011 (SB).

## 11. Daten der Erfolgsrechnung / Haushaltsdaten

Nr.	Position in [Tsd. €]	2014	2015	2016	2017	2018
2	Sonstige Erträge/Einnahmen	304	619	958	1.152	131
3	<b>Summe Erträge/Einnahmen</b>	<b>304</b>	<b>619</b>	<b>958</b>	<b>1.152</b>	<b>131</b>
10	<b>Betriebs-/Haushaltsergebnis</b>	<b>304</b>	<b>619</b>	<b>958</b>	<b>1.152</b>	<b>131</b>
12	Ergebnis der gewöhnlichen Geschäftstätigkeit	304	619	958	1.152	131
15	Zwischenergebnis	304	619	958	1.152	131
18	<b>Jahresüberschuss/-fehlbetrag</b>	<b>304</b>	<b>619</b>	<b>958</b>	<b>1.152</b>	<b>131</b>
	<b>Betriebskennzahlen</b>					

Zur Ausnahme der Datenlieferung siehe Beschluss des Ausschusses für Arbeit und Wirtschaft vom 01.03.2011 (SB).

zu Sonstige Erträge/Einnahmen:

Bei diesem Betrag handelt es sich um das wirtschaftliche Ergebnis.



**12. Städtische Garantieverpflichtungen**

Keine

**13. Finanzielle Zielvorgaben**

Keine

**14. Finanzhilfedaten**

Dieser Betrieb erhält von der Landeshauptstadt München keine Finanzhilfen.

**15. Kreditaufnahmen**

Nr.	Position in [Tsd. €]	2014	2015	2016	2017	2018
1	Kredit 1	0	0	0	0	0

## 1. Betrieb

<b>Name</b> Praterkraftwerk GmbH	<b>UA</b>
<b>Rechtsform</b> (einschließlich Zusatz) GmbH	<b>Fachreferat</b> nicht vorhanden
<b>Gemeinnützigkeit</b> nein	<b>Betreuungsreferat</b> Referat für Arbeit und Wirtschaft

## 2. Gesellschafter

<b>Stamm- / Grundkapital:</b>	<b>50 [Tsd. €]</b>	<b>Anteile</b>	
<b>Gesellschafter / Eigentümer</b>		<b>[Tsd. €]</b>	<b>%</b>
Green City Energy Kraftwerkspark I GmbH		15	30
Stadtwerke München GmbH (siehe auch dort)		35	70

## 3. Vertreter und Organe

Siehe Punkt 5 und 6

## 4. Gegenstand und Aufgaben des Betriebes

Gegenstand des Unternehmens ist die Errichtung und der Betrieb eines Wasserkraftwerkes bei der Praterinsel in München. Die Gesellschaft ist zu allen Maßnahmen und Geschäften berechtigt, die unmittelbar und mittelbar der Förderung dieses Unternehmensgegenstandes dienen.

## 5. Bezeichnung der Vertretung

<b>Vertretung</b>	<b>Name</b>	<b>Aufgabe</b>	<b>Bezüge 2017 [Tsd. €]</b>
Geschäftsführer	Dr. Christoph Rapp	Geschäftsführung	

Basierend auf Art. 94 Abs. 3 GO i. V. m. §§ 285 Nr. 9a, 286 Abs. 4 HGB wurde die Angabe der Bezüge von den Geschäftsführern verweigert.

## 6. Mitglieder der Beschlussorgane

Gesellschafterversammlung; vgl. Pos. Gesellschafter

## 7. Unterbeteiligungen

keine

## 8. Leistungsdaten

<b>Leistungen</b>	<b>2014</b>	<b>2015</b>	<b>2016</b>	<b>2017</b>	<b>2018</b>
nicht ausgewiesen					

Zur Ausnahme der Datenlieferung siehe Beschluss des Ausschusses für Arbeit und Wirtschaft vom 01.03.2011 (SB).

## 9. Beschäftigte

Anzahl	2014	2015	2016	2017	2018
Durchschnittliches Vollzeitäquivalent					
davon nicht differenziert [%]					

Zur Ausnahme der Datenlieferung siehe Beschluss des Ausschusses für Arbeit und Wirtschaft vom 01.03.2011 (SB).

## 10. Bilanzdaten / Vermögensdaten

Nr.	Position in [Tsd. €]	2014	2015	2016	2017	2018
	<b>AKTIVA</b>					
1	Anlagevermögen					
2	Umlaufvermögen					
3	Sonstiges					
4	<b>Summe Aktiva</b>					
	<b>PASSIVA</b>					
5	Eigenkapital					
6	Gezeichnetes Kapital					
8	Sonstige EK-Posten					
9	Gewinn- und Verlustvortrag					
10	Ergebnis					
11	Rückstellungen					
12	Verbindlichkeiten					
13	Verbindlichkeiten gegenüber Gesellschaftern					
14	Andere Verbindlichkeiten					
15	Sonstiges					
16	<b>Summe Passiva</b>					
	<b>Bilanzkennzahlen</b>					
17	Eigenkapitalquote [%]					
18	Verschuldungsgrad [%]					
19	Eigenkapitalverzinsung [%]					

Zur Ausnahme der Datenlieferung siehe Beschluss des Ausschusses für Arbeit und Wirtschaft vom 01.03.2011 (SB).

## 11. Daten der Erfolgsrechnung / Haushaltsdaten

Nr.	Position in [Tsd. €]	2014	2015	2016	2017	2018
1	Erlöse/Gebühren/Entgelte					
2	Sonstige Erträge/Einnahmen			43		141
<b>3</b>	<b>Summe Erträge/Einnahmen</b>			<b>43</b>		<b>141</b>
4	Sachaufwand/-ausgaben					
5	Personalaufwand/-ausgaben					
8	Sonstiger Aufwand/Ausgaben	-83	-177		-15	
<b>9</b>	<b>Summe Aufwand/Ausgaben</b>	<b>-83</b>	<b>-177</b>		<b>-15</b>	
<b>10</b>	<b>Betriebs-/Haushaltsergebnis</b>	<b>-83</b>	<b>-177</b>	<b>43</b>	<b>-15</b>	<b>141</b>
11	Finanzergebnis					
12	Ergebnis der gewöhnlichen Geschäftstätigkeit	-83	-177	43	-15	141
14	Steuern					
15	Zwischenergebnis	-83	-177	43	-15	141
<b>18</b>	<b>Jahresüberschuss/-fehlbetrag</b>	<b>-83</b>	<b>-177</b>	<b>43</b>	<b>-15</b>	<b>141</b>
	<b>Betriebskennzahlen</b>					
19	Deckungsgrad [%]	0,00	0,00		0,00	

Zur Ausnahme der Datenlieferung siehe Beschluss des Ausschusses für Arbeit und Wirtschaft vom 01.03.2011 (SB).

zu Sonstige Erträge/Einnahmen:

zu 2016, 2018: Bei dieser Position handelt es sich um das wirtschaftliche Ergebnis.

zu Sonstiger Aufwand/Ausgaben:

zu 2014, 2015, 2017: Bei dieser Position handelt es sich um das wirtschaftliche Ergebnis.

## 12. Städtische Garantieverpflichtungen

keine

## 13. Finanzielle Zielvorgaben

keine

## 14. Finanzhilfedaten

Dieser Betrieb erhält von der Landeshauptstadt München keine Finanzhilfen.

## 15. Kreditaufnahmen

Nr.	Position in [Tsd. €]	2014	2015	2016	2017	2018
1	Kredit 1	400	650	250	340	175
2	Kredit 2		0	0		
3	übrige					

## 1. Betrieb

<b>Name Sandbank Offshore Wind GmbH</b>		<b>UA</b>
<b>Rechtsform</b> (einschließlich Zusatz) GmbH		<b>Fachreferat</b> nicht vorhanden
<b>Gemeinnützigkeit</b> nein		<b>Betreuungsreferat</b> Referat für Arbeit und Wirtschaft

## 2. Gesellschafter

<b>Stamm- / Grundkapital:</b>	<b>25 [Tsd. €]</b>	
<b>Gesellschafter / Eigentümer</b>	<b>[Tsd. €]</b>	<b>%</b>
Vattenfall Europe Windkraft GmbH	13	51
Stadtwerke München GmbH (siehe auch dort)	12	49

## 3. Vertreter und Organe

Siehe Punkt 5 und 6

## 4. Gegenstand und Aufgaben des Betriebes

Gegenstand des Unternehmens ist die Planung, die Errichtung und der Betrieb des Offshore Windparks "Sandbank" in der Ausschließlichen Wirtschaftszone der Bundesrepublik Deutschland.

## 5. Bezeichnung der Vertretung

<b>Vertretung</b>	<b>Name</b>	<b>Aufgabe</b>	<b>Bezüge 2017 [Tsd. €]</b>
Geschäftsführung	Erik Hiensch	Geschäftsführer	
	Marc Matzke	Geschäftsführer	

Basierend auf Art. 94 Abs. 3 GO i. V. m. §§ 285 Nr. 9a, 286 Abs. 4 HGB wurde die Angabe der Bezüge von den Geschäftsführern verweigert.

## 6. Mitglieder der Beschlussorgane

<b>Beschlussorgan</b>	<b>Name - Funktion</b>
Gesellschafterversammlung	-
	-

zu Gesellschafterversammlung:  
vgl. Pos. Gesellschafter

## 7. Unterbeteiligungen

keine

## 8. Leistungsdaten

Leistungen	2014	2015	2016	2017	2018
nicht ausgewiesen					

Zur Ausnahme der Datenlieferung siehe Beschluss des Ausschusses für Arbeit und Wirtschaft vom 01.03.2011 (SB).

## 9. Beschäftigte

Anzahl	2014	2015	2016	2017	2018
Durchschnittliches Vollzeitäquivalent					
davon nicht differenziert [%]					

Zur Ausnahme der Datenlieferung siehe Beschluss des Ausschusses für Arbeit und Wirtschaft vom 01.03.2011 (SB).

## 10. Bilanzdaten / Vermögensdaten

Nr.	Position in [Tsd. €]	2014	2015	2016	2017	2018
	<b>AKTIVA</b>					
3	Sonstiges					
4	<b>Summe Aktiva</b>					
	<b>PASSIVA</b>					
15	Sonstiges					
16	<b>Summe Passiva</b>					
	<b>Bilanzkennzahlen</b>					

Zur Ausnahme der Datenlieferung siehe Beschluss des Ausschusses für Arbeit und Wirtschaft vom 01.03.2011 (SB).

## 11. Daten der Erfolgsrechnung / Haushaltsdaten

Nr.	Position in [Tsd. €]	2014	2015	2016	2017	2018
2	Sonstige Erträge/Einnahmen			9.128	65.959	82.854
<b>3</b>	<b>Summe Erträge/Einnahmen</b>			<b>9.128</b>	<b>65.959</b>	<b>82.854</b>
8	Sonstiger Aufwand/Ausgaben	-11	-150			
<b>9</b>	<b>Summe Aufwand/Ausgaben</b>	<b>-11</b>	<b>-150</b>			
<b>10</b>	<b>Betriebs-/Haushaltsergebnis</b>	<b>-11</b>	<b>-150</b>	<b>9.128</b>	<b>65.959</b>	<b>82.854</b>
12	Ergebnis der gewöhnlichen Geschäftstätigkeit	-11	-150	9.128	65.959	82.854
15	Zwischenergebnis	-11	-150	9.128	65.959	82.854
16	Aufwendungen aus Gewinnabführung	0	0	0	0	0
17	Zuschüsse der Eigentümer	0	0	0	0	0
<b>18</b>	<b>Jahresüberschuss/-fehlbetrag</b>	<b>-11</b>	<b>-150</b>	<b>9.128</b>	<b>65.959</b>	<b>82.854</b>
	<b>Betriebskennzahlen</b>					
19	Deckungsgrad [%]	0,00	0,00			

Zur Ausnahme der Datenlieferung siehe Beschluss des Ausschusses für Arbeit und Wirtschaft vom 01.03.2011 (SB).

zu Sonstige Erträge/Einnahmen:

zu 2016, 2017, 2018: Bei dieser Position handelt es sich um das wirtschaftliche Ergebnis.

zu Sonstiger Aufwand/Ausgaben:

zu 2014, 2015: Bei diesem Betrag handelt es sich um das wirtschaftliche Ergebnis.

## 12. Städtische Garantieverpflichtungen

Keine

## 13. Finanzielle Zielvorgaben

Keine

## 14. Finanzhilfedaten

Dieser Betrieb erhält von der Landeshauptstadt München keine Finanzhilfen.

## 15. Kreditaufnahmen

Nr.	Position in [Tsd. €]	2014	2015	2016	2017	2018
1	Kredit 1	0	0	0	0	0

## 1. Betrieb

<b>Name</b> Sidensjö Vindkraft AB		<b>UA</b>
<b>Rechtsform</b> (einschließlich Zusatz) private schwedische Aktiengesellschaft (AB)		<b>Fachreferat</b> nicht vorhanden
<b>Gemeinnützigkeit</b> nein		<b>Betreuungsreferat</b> Referat für Arbeit und Wirtschaft

## 2. Gesellschafter

<b>Stamm- / Grundkapital:</b>	11 [Tsd. €]	<b>Anteile</b>	
<b>Gesellschafter / Eigentümer</b>		<b>[Tsd. €]</b>	<b>%</b>
Stadtwerke München GmbH (siehe auch dort)		11	100

## 3. Vertreter und Organe

Siehe Punkt 5 und 6

## 4. Gegenstand und Aufgaben des Betriebes

Gegenstand der Gesellschaft ist die Errichtung und der Betrieb von Windkraftanlagen sowie der Verkauf der elektrischen Energie an Energieversorgungsunternehmen.

## 5. Bezeichnung der Vertretung

<b>Vertretung</b>	<b>Name</b>	<b>Aufgabe</b>	<b>Bezüge 2017 [Tsd. €]</b>
Board director	Michael Gewalt	Geschäftsführung der Gesellschaft	
	Thomas Eisele	Stellvertretende Geschäftsführung der Gesellschaft (Deputy Board member)	

Basierend auf Art. 94 Abs. 3 GO i.V.m. §§ 285 Nr. 9a, 286 Abs. 4 HGB wurde die Angabe der Bezüge von den Geschäftsführern verweigert.

## 6. Mitglieder der Beschlussorgane

<b>Beschlussorgan</b>	<b>Name - Funktion</b>
Gesellschafterversammlung	-
	-

zu Gesellschafterversammlung:  
vgl. Pos. 1 Gesellschafter



## 7. Unterbeteiligungen

Beteiligung an	Kapitalanteil		Ergebnis [Tsd. €]
	[Tsd. €]	[%]	
Sidensjö Vindkraft Elnät AB (siehe auch dort)	5	100	164

zu Sidensjö Vindkraft Elnät AB (siehe auch dort):

zum Vorjahresergebnis:

Das Ergebnis wird als "Group Contribution" auf die Mutter (SVAB) übertragen.

## 8. Leistungsdaten

Leistungen	2014	2015	2016	2017	2018
nicht ausgewiesen					

Zur Ausnahme der Datenlieferung siehe Beschluss des Ausschusses für Arbeit und Wirtschaft vom 01.03.2011 (SB).

## 9. Beschäftigte

Anzahl	2014	2015	2016	2017	2018
Durchschnittliches Vollzeitäquivalent					
davon nicht differenziert [%]					

Zur Ausnahme der Datenlieferung siehe Beschluss des Ausschusses für Arbeit und Wirtschaft vom 01.03.2011 (SB).

## 10. Bilanzdaten / Vermögensdaten

Nr.	Position in [Tsd. €]	2014	2015	2016	2017	2018
	<b>AKTIVA</b>					
3	Sonstiges					
4	<b>Summe Aktiva</b>					
	<b>PASSIVA</b>					
15	Sonstiges					
16	<b>Summe Passiva</b>					
	<b>Bilanzkennzahlen</b>					

Zur Ausnahme der Datenlieferung siehe Beschluss des Ausschusses für Arbeit und Wirtschaft vom 01.03.2011 (SB).

## 11. Daten der Erfolgsrechnung / Haushaltsdaten

Nr.	Position in [Tsd. €]	2014	2015	2016	2017	2018
2	Sonstige Erträge/Einnahmen					
<b>3</b>	<b>Summe Erträge/Einnahmen</b>					
8	Sonstiger Aufwand/Ausgaben	-6.746	-32.857	-19.340	-66.834	-4.280
<b>9</b>	<b>Summe Aufwand/Ausgaben</b>	<b>-6.746</b>	<b>-32.857</b>	<b>-19.340</b>	<b>-66.834</b>	<b>-4.280</b>
<b>10</b>	<b>Betriebs-/Haushaltsergebnis</b>	<b>-6.746</b>	<b>-32.857</b>	<b>-19.340</b>	<b>-66.834</b>	<b>-4.280</b>
11	Finanzergebnis					
12	Ergebnis der gewöhnlichen Geschäftstätigkeit	-6.746	-32.857	-19.340	-66.834	-4.280
15	Zwischenergebnis	-6.746	-32.857	-19.340	-66.834	-4.280
16	Aufwendungen aus Gewinnabführung	0	0	0	0	0
17	Zuschüsse der Eigentümer	0	0	0	0	0
<b>18</b>	<b>Jahresüberschuss/-fehlbetrag</b>	<b>-6.746</b>	<b>-32.857</b>	<b>-19.340</b>	<b>-66.834</b>	<b>-4.280</b>
	<b>Betriebskennzahlen</b>					
19	Deckungsgrad [%]	0,00	0,00	0,00	0,00	0,00

Zur Ausnahme der Datenlieferung siehe Beschluss des Ausschusses für Arbeit und Wirtschaft vom 01.03.2011 (SB).

zu Sonstiger Aufwand/Ausgaben:

zu 2014, 2015, 2016, 2018: Bei diesem Posten handelt es sich um das gesamte Jahresergebnis.

zu 2017: Bei diesem Posten handelt es sich um das gesamte Jahresergebnis (inkl. Impairment 2017).

## 12. Städtische Garantieverpflichtungen

keine

## 13. Finanzielle Zielvorgaben

keine

## 14. Finanzhilfedaten

Dieser Betrieb erhält von der Landeshauptstadt München keine Finanzhilfen.

## 15. Kreditaufnahmen

Nr.	Position in [Tsd. €]	2014	2015	2016	2017	2018
1	Kredit 1	110.000	0	3.000	0	0

## 1. Betrieb

<b>Name</b> Sidensjö Vindkraft Elnät AB	<b>UA</b>
<b>Rechtsform</b> (einschließlich Zusatz) private schwedische Aktiengesellschaft (AB)	<b>Fachreferat</b> nicht vorhanden
<b>Gemeinnützigkeit</b> nein	<b>Betreuungsreferat</b> Referat für Arbeit und Wirtschaft

## 2. Gesellschafter

<b>Stamm- / Grundkapital:</b>	5 [Tsd. €]	<b>Anteile</b>	
<b>Gesellschafter / Eigentümer</b>		<b>[Tsd. €]</b>	<b>%</b>
Sidensjö Vindkraft AB (siehe auch dort)		5	100

## 3. Vertreter und Organe

Siehe Punkt 5 und 6

## 4. Gegenstand und Aufgaben des Betriebes

Die Gesellschaft betreibt als öffentlicher Netzbetreiber die Netzinfrastruktur der Sidensjö Vindkraft AB und versorgt diese mit einem Netzanschluss.

## 5. Bezeichnung der Vertretung

<b>Vertretung</b>	<b>Name</b>	<b>Aufgabe</b>	<b>Bezüge 2017 [Tsd. €]</b>
Board director	Caroline Frister	Geschäftsführung der Gesellschaft	
	Felix Corradini	Stellvertretende Geschäftsführung der Gesellschaft (Deputy Board member)	

Die Geschäftsleitung wird durch die Stadtwerke München GmbH gestellt. Auf Ebene der Beteiligungsgesellschaft gibt es keine Vergütung für die Geschäftsleitung.

## 6. Mitglieder der Beschlussorgane

<b>Beschlussorgan</b>	<b>Name - Funktion</b>
Gesellschafterversammlung	-
	-

zu Gesellschafterversammlung:  
vgl. Pos. 1 Gesellschafter

**7. Unterbeteiligungen**

keine

**8. Leistungsdaten**

Leistungen	2014	2015	2016	2017	2018
nicht ausgewiesen					

Zur Ausnahme der Datenlieferung siehe Beschluss des Ausschusses für Arbeit und Wirtschaft vom 01.03.2011 (SB).

**9. Beschäftigte**

Anzahl	2014	2015	2016	2017	2018
Durchschnittliches Vollzeitäquivalent					
davon nicht differenziert [%]					

Zur Ausnahme der Datenlieferung siehe Beschluss des Ausschusses für Arbeit und Wirtschaft vom 01.03.2011 (SB).

**10. Bilanzdaten / Vermögensdaten**

Nr.	Position in [Tsd. €]	2014	2015	2016	2017	2018
	<b>AKTIVA</b>					
3	Sonstiges					
4	<b>Summe Aktiva</b>					
	<b>PASSIVA</b>					
15	Sonstiges					
16	<b>Summe Passiva</b>					
	<b>Bilanzkennzahlen</b>					

Zur Ausnahme der Datenlieferung siehe Beschluss des Ausschusses für Arbeit und Wirtschaft vom 01.03.2011 (SB).

## 11. Daten der Erfolgsrechnung / Haushaltsdaten

Nr.	Position in [Tsd. €]	2014	2015	2016	2017	2018
2	Sonstige Erträge/Einnahmen	22	175	161	160	160
<b>3</b>	<b>Summe Erträge/Einnahmen</b>	<b>22</b>	<b>175</b>	<b>161</b>	<b>160</b>	<b>160</b>
8	Sonstiger Aufwand/Ausgaben					
<b>9</b>	<b>Summe Aufwand/Ausgaben</b>					
<b>10</b>	<b>Betriebs-/Haushaltsergebnis</b>	<b>22</b>	<b>175</b>	<b>161</b>	<b>160</b>	<b>160</b>
12	Ergebnis der gewöhnlichen Geschäftstätigkeit	22	175	161	160	160
15	Zwischenergebnis	22	175	161	160	160
16	Aufwendungen aus Gewinnabführung	-22	-175	-161	-160	-160
17	Zuschüsse der Eigentümer	0	0	0	0	0
<b>18</b>	<b>Jahresüberschuss/-fehlbetrag</b>	<b>0</b>	<b>0</b>	<b>0</b>	<b>0</b>	<b>0</b>
	<b>Betriebskennzahlen</b>					
19	Deckungsgrad [%]					

Zur Ausnahme der Datenlieferung siehe Beschluss des Ausschusses für Arbeit und Wirtschaft vom 01.03.2011 (SB).

zu Aufwendungen aus Gewinnabführung:

Ergebnisabführungsvertrag (group contribution an die Muttergesellschaft)

zu Sonstige Erträge/Einnahmen:

Bei dieser Position handelt es sich um das wirtschaftliche Ergebnis (vor Gewinnabführung).

## 12. Städtische Garantieverpflichtungen

keine

## 13. Finanzielle Zielvorgaben

keine

## 14. Finanzhilfedaten

Dieser Betrieb erhält von der Landeshauptstadt München keine Finanzhilfen.

## 15. Kreditaufnahmen

Nr.	Position in [Tsd. €]	2014	2015	2016	2017	2018
1	Kredit 1	0	0	0	0	0

## 1. Betrieb

<b>Name</b> Stadtwerke Olching Gasnetz GmbH & Co. KG		<b>UA</b>
<b>Rechtsform</b> (einschließlich Zusatz) GmbH & Co. KG		<b>Fachreferat</b> nicht vorhanden
<b>Gemeinnützigkeit</b> nein		<b>Betreuungsreferat</b> Referat für Arbeit und Wirtschaft

## 2. Gesellschafter

<b>Stamm- / Grundkapital:</b>	<b>20 [Tsd. €]</b>	
<b>Gesellschafter / Eigentümer</b>	<b>[Tsd. €]</b>	<b>%</b>
Stadtwerke Olching GmbH	10	51
Stadtwerke München GmbH (siehe auch dort)	10	49
Stadtwerke Olching Gasnetz GmbH	0	0

## 3. Vertreter und Organe

Siehe Punkt 5 und 6

## 4. Gegenstand und Aufgaben des Betriebes

Unternehmenszweck der Gesellschaft ist die Übernahme, das Haben und Halten, der Betrieb, die Instandhaltung und der Ausbau des örtlichen Gasversorgungsnetzes in der Stadt Olching sowie eng damit verbundene Aktivitäten der Energieerzeugung und -versorgung.

## 5. Bezeichnung der Vertretung

<b>Vertretung</b>	<b>Name</b>	<b>Aufgabe</b>	<b>Bezüge 2017 [Tsd. €]</b>
Geschäftsführer	Stefan Dworschak	Geschäftsführer	

Basierend auf Art. 94 Abs. 3 GO i.V.m. §§ 285 Nr. 9a, 286 Abs. 4 HGB wurde die Angabe der Bezüge vom Geschäftsführer verweigert.

## 6. Mitglieder der Beschlussorgane

<b>Beschlussorgan</b>	<b>Name - Funktion</b>
Gesellschafterversammlung	-
	-

zu Gesellschafterversammlung:  
vgl. Pos. Gesellschafter

## 7. Unterbeteiligungen

keine

## 8. Leistungsdaten

Leistungen	2014	2015	2016	2017	2018
nicht ausgewiesen					

Zur Ausnahme der Datenlieferung siehe Beschluss des Ausschusses für Arbeit und Wirtschaft vom 01.03.2011 (SB).

## 9. Beschäftigte

Anzahl	2014	2015	2016	2017	2018
Durchschnittliches Vollzeitäquivalent					
davon nicht differenziert [%]					

Zur Ausnahme der Datenlieferung siehe Beschluss des Ausschusses für Arbeit und Wirtschaft vom 01.03.2011 (SB).

## 10. Bilanzdaten / Vermögensdaten

Nr.	Position in [Tsd. €]	2014	2015	2016	2017	2018
	<b>AKTIVA</b>					
3	Sonstiges					
4	<b>Summe Aktiva</b>					
	<b>PASSIVA</b>					
15	Sonstiges					
16	<b>Summe Passiva</b>					
	<b>Bilanzkennzahlen</b>					

Zur Ausnahme der Datenlieferung siehe Beschluss des Ausschusses für Arbeit und Wirtschaft vom 01.03.2011 (SB).

## 11. Daten der Erfolgsrechnung / Haushaltsdaten

Nr.	Position in [Tsd. €]	2014	2015	2016	2017	2018
2	Sonstige Erträge/Einnahmen					386
<b>3</b>	<b>Summe Erträge/Einnahmen</b>					<b>386</b>
8	Sonstiger Aufwand/Ausgaben				-10	
<b>9</b>	<b>Summe Aufwand/Ausgaben</b>				<b>-10</b>	
<b>10</b>	<b>Betriebs-/Haushaltsergebnis</b>				<b>-10</b>	<b>386</b>
12	Ergebnis der gewöhnlichen Geschäftstätigkeit				-10	386
15	Zwischenergebnis				-10	386
<b>18</b>	<b>Jahresüberschuss/-fehlbetrag</b>				<b>-10</b>	<b>386</b>
	<b>Betriebskennzahlen</b>					
19	Deckungsgrad [%]				0,00	

Zur Ausnahme der Datenlieferung siehe Beschluss des Ausschusses für Arbeit und Wirtschaft vom 01.03.2011 (SB).

zu Sonstige Erträge/Einnahmen:

zu 2018: Bei dieser Position handelt es sich um das wirtschaftliche Ergebnis.

zu Sonstiger Aufwand/Ausgaben:

zu 2017: Bei dieser Position handelt es sich um das wirtschaftliche Ergebnis.

## 12. Städtische Garantieverpflichtungen

keine

## 13. Finanzielle Zielvorgaben

keine

## 14. Finanzhilfedaten

Dieser Betrieb erhält von der Landeshauptstadt München keine Finanzhilfen.

## 15. Kreditaufnahmen

Nr.	Position in [Tsd. €]	2014	2015	2016	2017	2018
1	Kredit 1				0	0



## 1. Betrieb

<b>Name</b> Stadtwerke Olching Gasnetz Verwaltungs GmbH		<b>UA</b>
<b>Rechtsform</b> (einschließlich Zusatz) GmbH		<b>Fachreferat</b> nicht vorhanden
<b>Gemeinnützigkeit</b> nein		<b>Betreuungsreferat</b> Referat für Arbeit und Wirtschaft

## 2. Gesellschafter

<b>Stamm- / Grundkapital:</b>	<b>25 [Tsd. €]</b>	
<b>Gesellschafter / Eigentümer</b>	<b>[Tsd. €]</b>	<b>%</b>
Stadtwerke Olching GmbH	13	51
Stadtwerke München GmbH (siehe auch dort)	12	49

## 3. Vertreter und Organe

Siehe Punkt 5 und 6

## 4. Gegenstand und Aufgaben des Betriebes

Gegenstand des Unternehmens der Gesellschaft ist die Beteiligung als persönlich haftende Gesellschafterin an der Stadtwerke Olching Gasnetz GmbH & Co. KG mit Sitz in Olching ("KG").

## 5. Bezeichnung der Vertretung

<b>Vertretung</b>	<b>Name</b>	<b>Aufgabe</b>	<b>Bezüge 2017 [Tsd. €]</b>
Geschäftsführer	Stefan Dworschak	Geschäftsführer	

Basierend auf Art. 94 Abs. 3 GO i.V.m. §§ 285 Nr. 9a, 286 Abs. 4 HGB wurde die Angabe der Bezüge vom Geschäftsführer verweigert.

## 6. Mitglieder der Beschlussorgane

<b>Beschlussorgan</b>	<b>Name - Funktion</b>
Gesellschafterversammlung	-
	-

zu Gesellschafterversammlung:  
vgl. Pos. Gesellschafter

## 7. Unterbeteiligungen

keine

## 8. Leistungsdaten

Leistungen	2014	2015	2016	2017	2018
nicht ausgewiesen					

Zur Ausnahme der Datenlieferung siehe Beschluss des Ausschusses für Arbeit und Wirtschaft vom 01.03.2011 (SB).

## 9. Beschäftigte

Anzahl	2014	2015	2016	2017	2018
Durchschnittliches Vollzeitäquivalent					
davon nicht differenziert [%]					

Zur Ausnahme der Datenlieferung siehe Beschluss des Ausschusses für Arbeit und Wirtschaft vom 01.03.2011 (SB).

## 10. Bilanzdaten / Vermögensdaten

Nr.	Position in [Tsd. €]	2014	2015	2016	2017	2018
	<b>AKTIVA</b>					
3	Sonstiges					
4	<b>Summe Aktiva</b>					
	<b>PASSIVA</b>					
15	Sonstiges					
16	<b>Summe Passiva</b>					
	<b>Bilanzkennzahlen</b>					

Zur Ausnahme der Datenlieferung siehe Beschluss des Ausschusses für Arbeit und Wirtschaft vom 01.03.2011 (SB).

## 11. Daten der Erfolgsrechnung / Haushaltsdaten

Nr.	Position in [Tsd. €]	2014	2015	2016	2017	2018
2	Sonstige Erträge/Einnahmen					0
<b>3</b>	<b>Summe Erträge/Einnahmen</b>					<b>0</b>
8	Sonstiger Aufwand/Ausgaben				0	
<b>9</b>	<b>Summe Aufwand/Ausgaben</b>				<b>0</b>	
<b>10</b>	<b>Betriebs-/Haushaltsergebnis</b>				<b>0</b>	<b>0</b>
12	Ergebnis der gewöhnlichen Geschäftstätigkeit				0	0
15	Zwischenergebnis				0	0
<b>18</b>	<b>Jahresüberschuss/-fehlbetrag</b>				<b>0</b>	<b>0</b>
	<b>Betriebskennzahlen</b>					
19	Deckungsgrad [%]				0,00	

Zur Ausnahme der Datenlieferung siehe Beschluss des Ausschusses für Arbeit und Wirtschaft vom 01.03.2011 (SB).

zu Sonstige Erträge/Einnahmen:

zu 2018: Bei dieser Position handelt es sich um das wirtschaftliche Ergebnis.

zu Sonstiger Aufwand/Ausgaben:

zu 2017: Bei dieser Position handelt es sich um das wirtschaftliche Ergebnis i.H.v. -41 € (Rundung auf Tsd. €).

## 12. Städtische Garantieverpflichtungen

keine

## 13. Finanzielle Zielvorgaben

keine

## 14. Finanzhilfedaten

Dieser Betrieb erhält von der Landeshauptstadt München keine Finanzhilfen.

## 15. Kreditaufnahmen

Nr.	Position in [Tsd. €]	2014	2015	2016	2017	2018
1	Kredit 1				0	0

## 1. Betrieb

<b>Name</b> SWM 50 MW Windpark Portfolio GmbH & Co. KG		<b>UA</b>
<b>Rechtsform</b> (einschließlich Zusatz) GmbH & Co. KG		<b>Fachreferat</b> nicht vorhanden
<b>Gemeinnützigkeit</b> nein		<b>Betreuungsreferat</b> Referat für Arbeit und Wirtschaft

## 2. Gesellschafter

<b>Stamm- / Grundkapital:</b>	<b>3.950 [Tsd. €]</b>	
<b>Gesellschafter / Eigentümer</b>	<b>[Tsd. €]</b>	<b>Anteile</b> <b>%</b>
Stadtwerke München GmbH (siehe auch dort)	3.950	100
SWM Erneuerbare Energien Verwaltungsgesellschaft mbH (siehe auch dort)	0	0

## 3. Vertreter und Organe

Siehe Punkt 5 und 6

## 4. Gegenstand und Aufgaben des Betriebes

Die Errichtung und der Betrieb von Windkraftanlagen, der Verkauf des erzeugten Stroms bzw. die Einspeisung des erzeugten Stroms nach dem Gesetz für den Vorrang Erneuerbarer Energien sowie alle damit in Zusammenhang stehenden Tätigkeiten.

## 5. Bezeichnung der Vertretung

<b>Vertretung</b>	<b>Name</b>	<b>Aufgabe</b>	<b>Bezüge 2017</b> <b>[Tsd. €]</b>
Geschäftsführung	SWM Erneuerbare Energien Verwaltungsgesellschaft mbH	Persönlich haftende, geschäftsführende Komplementärin	

Basierend auf Art. 94 Abs. 3 GO i. V. m. §§ 285 Nr. 9a, 286 Abs. 4 HGB wurde die Angabe der Bezüge von den Geschäftsführern verweigert.

## 6. Mitglieder der Beschlussorgane

<b>Beschlussorgan</b>	<b>Name - Funktion</b>
Gesellschafterversammlung	-
	-

zu Gesellschafterversammlung:  
vgl. Pos. Gesellschafter

## 7. Unterbeteiligungen

Beteiligung an	Kapitalanteil		Ergebnis [Tsd. €]
	[Tsd. €]	[%]	
Lockstedt-Siestedt II Netzanschluss GbR (siehe auch dort)	93	81,82	2
Windparks Gimbeiler & Mosberg Infrastruktur GbR (siehe auch dort)	22	33,33	2

## 8. Leistungsdaten

Leistungen	2014	2015	2016	2017	2018
nicht ausgewiesen					

Zur Ausnahme der Datenlieferung siehe Beschluss des Ausschusses für Arbeit und Wirtschaft vom 01.03.2011 (SB).

## 9. Beschäftigte

Anzahl	2014	2015	2016	2017	2018
Durchschnittliches Vollzeitäquivalent	0				
davon nicht differenziert [%]					

zu Durchschnittliches Vollzeitäquivalent:

zu 2014: Die Gesellschaft hat keine eigenen Beschäftigten.

Zur Ausnahme der Datenlieferung siehe Beschluss des Ausschusses für Arbeit und Wirtschaft vom 01.03.2011 (SB).

## 10. Bilanzdaten / Vermögensdaten

Nr.	Position in [Tsd. €]	2014	2015	2016	2017	2018
	<b>AKTIVA</b>					
3	Sonstiges					
4	<b>Summe Aktiva</b>					
	<b>PASSIVA</b>					
15	Sonstiges					
16	<b>Summe Passiva</b>					
	<b>Bilanzkennzahlen</b>					

Zur Ausnahme der Datenlieferung siehe Beschluss des Ausschusses für Arbeit und Wirtschaft vom 01.03.2011 (SB).

## 11. Daten der Erfolgsrechnung / Haushaltsdaten

Nr.	Position in [Tsd. €]	2014	2015	2016	2017	2018
2	Sonstige Erträge/Einnahmen		663		929	349
<b>3</b>	<b>Summe Erträge/Einnahmen</b>		<b>663</b>		<b>929</b>	<b>349</b>
8	Sonstiger Aufwand/Ausgaben	-360		-1.175		
<b>9</b>	<b>Summe Aufwand/Ausgaben</b>	<b>-360</b>		<b>-1.175</b>		
<b>10</b>	<b>Betriebs-/Haushaltsergebnis</b>	<b>-360</b>	<b>663</b>	<b>-1.175</b>	<b>929</b>	<b>349</b>
12	Ergebnis der gewöhnlichen Geschäftstätigkeit	-360	663	-1.175	929	349
15	Zwischenergebnis	-360	663	-1.175	929	349
<b>18</b>	<b>Jahresüberschuss/-fehlbetrag</b>	<b>-360</b>	<b>663</b>	<b>-1.175</b>	<b>929</b>	<b>349</b>
	<b>Betriebskennzahlen</b>					
19	Deckungsgrad [%]	0,00		0,00		

Zur Ausnahme der Datenlieferung siehe Beschluss des Ausschusses für Arbeit und Wirtschaft vom 01.03.2011 (SB).

zu Sonstige Erträge/Einnahmen:

zu 2015, 2017, 2018: Bei diesem Betrag handelt es sich um das wirtschaftliche Ergebnis.

zu Sonstiger Aufwand/Ausgaben:

zu 2014, 2016: Bei diesem Betrag handelt es sich um das wirtschaftliche Ergebnis.

## 12. Städtische Garantieverpflichtungen

Keine

## 13. Finanzielle Zielvorgaben

Keine

## 14. Finanzhilfedaten

Dieser Betrieb erhält von der Landeshauptstadt München keine Finanzhilfen.

## 15. Kreditaufnahmen

Nr.	Position in [Tsd. €]	2014	2015	2016	2017	2018
1	Kredit 1	0	0	0	0	0
2	Kredit 2					
3	übrige					

## 1. Betrieb

<b>Name</b> Lockstedt-Siestedt II Netzanschluss GbR		<b>UA</b>
<b>Rechtsform</b> (einschließlich Zusatz) GbR		<b>Fachreferat</b> nicht vorhanden
<b>Gemeinnützigkeit</b> nein		<b>Betreuungsreferat</b> Referat für Arbeit und Wirtschaft

## 2. Gesellschafter

<b>Stamm- / Grundkapital:</b>	114 [Tsd. €]	
<b>Gesellschafter / Eigentümer</b>	[Tsd. €]	%
SWM 50 MW Windpark Portfolio GmbH & Co. KG (siehe auch dort)	93	81,82
Windpark Siestedt II Infrastruktur OHG	21	18,18

## 3. Vertreter und Organe

Siehe Punkt 5 und 6

## 4. Gegenstand und Aufgaben des Betriebes

Die Gesellschaft betreibt und verwaltet den Netzanschluss der beiden Windparks Windpark Siestedt II Infrastruktur OHG und SWM 50 MW Windpark Portfolio GmbH & Co. KG am Umspannwerk Weferlingen in Form eines Schaltfeldes nebst Mittelspannungszähler. Sie verteilt die vom Netzbetreiber vergüteten Erlöse für die im Windpark Siestedt II und Windpark Lockstedt erzeugte elektrische Energie auf die Gesellschafter entsprechend der Produktion der beiden Windparks.

## 5. Bezeichnung der Vertretung

<b>Vertretung</b>	<b>Name</b>	<b>Aufgabe</b>	<b>Bezüge 2017 [Tsd. €]</b>
Geschäftsführung	Windpark Siestedt II Infrastruktur OHG		
	SWM 50 MW Windpark Portfolio GmbH & Co. KG		

Basierend auf Art. 94 Abs. 3 GO i. V. m. §§ 285 Nr. 9a, 286 Abs. 4 HGB wurde die Angabe der Bezüge von den Geschäftsführern verweigert.

## 6. Mitglieder der Beschlussorgane

<b>Beschlussorgan</b>	<b>Name - Funktion</b>
Gesellschafterversammlung	-
	-

zu Gesellschafterversammlung:  
vgl. Pos. Gesellschafter

**7. Unterbeteiligungen**

keine

**8. Leistungsdaten**

Bei den Daten für 2017 handelt es sich um Zahlen aus einem vorläufigen Jahresabschluss.

Leistungen	2014	2015	2016	2017	2018
nicht ausgewiesen					

Zur Ausnahme der Datenlieferung siehe Beschluss des Ausschusses für Arbeit und Wirtschaft vom 01.03.2011 (SB).

**9. Beschäftigte**

Bei den Daten für 2017 handelt es sich um Zahlen aus einem vorläufigen Jahresabschluss.

Anzahl	2014	2015	2016	2017	2018
Durchschnittliches Vollzeitäquivalent	0				
davon nicht differenziert [%]					

zu Durchschnittliches Vollzeitäquivalent:

zu 2014: Die Gesellschaft hat keine eigenen Beschäftigten.

Zur Ausnahme der Datenlieferung siehe Beschluss des Ausschusses für Arbeit und Wirtschaft vom 01.03.2011 (SB).

**10. Bilanzdaten / Vermögensdaten**

Bei den Daten für 2017 handelt es sich um Zahlen aus einem vorläufigen Jahresabschluss.

Nr.	Position in [Tsd. €]	2014	2015	2016	2017	2018
	<b>AKTIVA</b>					
3	Sonstiges					
4	<b>Summe Aktiva</b>					
	<b>PASSIVA</b>					
15	Sonstiges					
16	<b>Summe Passiva</b>					
	<b>Bilanzkennzahlen</b>					

Zur Ausnahme der Datenlieferung siehe Beschluss des Ausschusses für Arbeit und Wirtschaft vom 01.03.2011 (SB).



**11. Daten der Erfolgsrechnung / Haushaltsdaten**

Bei den Daten für 2017 handelt es sich um Zahlen aus einem vorläufigen Jahresabschluss.

Nr.	Position in [Tsd. €]	2014	2015	2016	2017	2018
2	Sonstige Erträge/Einnahmen	2	2	2	2	2
<b>3</b>	<b>Summe Erträge/Einnahmen</b>	<b>2</b>	<b>2</b>	<b>2</b>	<b>2</b>	<b>2</b>
8	Sonstiger Aufwand/Ausgaben					
<b>9</b>	<b>Summe Aufwand/Ausgaben</b>					
<b>10</b>	<b>Betriebs-/Haushaltsergebnis</b>	<b>2</b>	<b>2</b>	<b>2</b>	<b>2</b>	<b>2</b>
12	Ergebnis der gewöhnlichen Geschäftstätigkeit	2	2	2	2	2
15	Zwischenergebnis	2	2	2	2	2
<b>18</b>	<b>Jahresüberschuss/-fehlbetrag</b>	<b>2</b>	<b>2</b>	<b>2</b>	<b>2</b>	<b>2</b>
	<b>Betriebskennzahlen</b>					
19	Deckungsgrad [%]					

Zur Ausnahme der Datenlieferung siehe Beschluss des Ausschusses für Arbeit und Wirtschaft vom 01.03.2011 (SB).

zu Sonstige Erträge/Einnahmen:

Bei dieser Position handelt es sich um das wirtschaftliche Ergebnis.

**12. Städtische Garantieverpflichtungen**

keine

**13. Finanzielle Zielvorgaben**

keine

**14. Finanzhilfedaten**

Dieser Betrieb erhält von der Landeshauptstadt München keine Finanzhilfen.

**15. Kreditaufnahmen**

Bei den Daten für 2017 handelt es sich um Zahlen aus einem vorläufigen Jahresabschluss.

Nr.	Position in [Tsd. €]	2014	2015	2016	2017	2018
1	Kredit 1	0	0	0	0	0

## 1. Betrieb

<b>Name</b> Windparks Gimbweiler & Mosberg Infrastruktur GbR		<b>UA</b>
<b>Rechtsform</b> (einschließlich Zusatz) GbR		<b>Fachreferat</b> nicht vorhanden
<b>Gemeinnützigkeit</b> nein		<b>Betreuungsreferat</b> Referat für Arbeit und Wirtschaft

## 2. Gesellschafter

<b>Stamm- / Grundkapital:</b>	<b>65 [Tsd. €]</b>	
<b>Gesellschafter / Eigentümer</b>	<b>[Tsd. €]</b>	<b>%</b>
SWM 50 MW Windpark Portfolio GmbH & Co. KG (siehe auch dort)	22	33,33
Windpark Mosberg GmbH & Co. KG	33	50
Dr. Dr. Thomas Beck & Dr. Silke Beck WEA Namborn OHG	11	16,67

## 3. Vertreter und Organe

Siehe Punkt 5 und 6

## 4. Gegenstand und Aufgaben des Betriebes

Die gemeinsame Errichtung, Nutzung und Erhaltung von Infrastruktureinrichtungen. Hintergrund: die Betreibergesellschaft SWM 50 MW Windpark Portfolio GmbH & Co. KG betreibt den Windpark Gimbweiler, die Betreibergesellschaft Windpark Mosberg GmbH & Co. KG betreibt den Windpark Mosberg; die Betreibergesellschaft Windpark Namborn GmbH & Co. KG betreibt den Windpark Namborn; die Windparks speisen den erzeugten Strom über das Umspannwerk Walhausen ein.

## 5. Bezeichnung der Vertretung

<b>Vertretung</b>	<b>Name</b>	<b>Aufgabe</b>	<b>Bezüge 2017 [Tsd. €]</b>
Geschäftsführung	SWM 50 MW Windpark Portfolio GmbH & Co. KG		
	Windpark Mosberg GmbH & Co. KG		
	Windpark Namborn GmbH & Co. KG		

Basierend auf Art. 94 Abs. 3 GO i. V. m. §§ 285 Nr. 9a, 286 Abs. 4 HGB wurde die Angabe der Bezüge von den Geschäftsführern verweigert.

## 6. Mitglieder der Beschlussorgane

<b>Beschlussorgan</b>	<b>Name - Funktion</b>
Gesellschafterversammlung	-
	-

zu Gesellschafterversammlung: vgl. Pos. Gesellschafter

**7. Unterbeteiligungen**

keine

**8. Leistungsdaten**

Bei den Daten für 2017 handelt es sich um Zahlen aus einem vorläufigen Jahresabschluss.

Leistungen	2014	2015	2016	2017	2018
nicht ausgewiesen					

Zur Ausnahme der Datenlieferung siehe Beschluss des Ausschusses für Arbeit und Wirtschaft vom 01.03.2011 (SB).

**9. Beschäftigte**

Bei den Daten für 2017 handelt es sich um Zahlen aus einem vorläufigen Jahresabschluss.

Anzahl	2014	2015	2016	2017	2018
Durchschnittliches Vollzeitäquivalent					
davon nicht differenziert [%]					

Zur Ausnahme der Datenlieferung siehe Beschluss des Ausschusses für Arbeit und Wirtschaft vom 01.03.2011 (SB).

**10. Bilanzdaten / Vermögensdaten**

Bei den Daten für 2017 handelt es sich um Zahlen aus einem vorläufigen Jahresabschluss.

Nr.	Position in [Tsd. €]	2014	2015	2016	2017	2018
	<b>AKTIVA</b>					
3	Sonstiges					
4	<b>Summe Aktiva</b>					
	<b>PASSIVA</b>					
15	Sonstiges					
16	<b>Summe Passiva</b>					
	<b>Bilanzkennzahlen</b>					

Zur Ausnahme der Datenlieferung siehe Beschluss des Ausschusses für Arbeit und Wirtschaft vom 01.03.2011 (SB).

**11. Daten der Erfolgsrechnung / Haushaltsdaten**

Bei den Daten für 2017 handelt es sich um Zahlen aus einem vorläufigen Jahresabschluss.

Nr.	Position in [Tsd. €]	2014	2015	2016	2017	2018
2	Sonstige Erträge/Einnahmen	2	2	2	2	16
<b>3</b>	<b>Summe Erträge/Einnahmen</b>	<b>2</b>	<b>2</b>	<b>2</b>	<b>2</b>	<b>16</b>
8	Sonstiger Aufwand/Ausgaben					
<b>9</b>	<b>Summe Aufwand/Ausgaben</b>					
<b>10</b>	<b>Betriebs-/Haushaltsergebnis</b>	<b>2</b>	<b>2</b>	<b>2</b>	<b>2</b>	<b>16</b>
12	Ergebnis der gewöhnlichen Geschäftstätigkeit	2	2	2	2	16
15	Zwischenergebnis	2	2	2	2	16
<b>18</b>	<b>Jahresüberschuss/-fehlbetrag</b>	<b>2</b>	<b>2</b>	<b>2</b>	<b>2</b>	<b>16</b>
	<b>Betriebskennzahlen</b>					
19	Deckungsgrad [%]					

Zur Ausnahme der Datenlieferung siehe Beschluss des Ausschusses für Arbeit und Wirtschaft vom 01.03.2011 (SB).

zu Sonstige Erträge/Einnahmen:

Bei dieser Position handelt es sich um das wirtschaftliche Jahresergebnis nach Steuern.

**12. Städtische Garantieverpflichtungen**

keine

**13. Finanzielle Zielvorgaben**

keine

**14. Finanzhilfedaten**

Dieser Betrieb erhält von der Landeshauptstadt München keine Finanzhilfen.

**15. Kreditaufnahmen**

Bei den Daten für 2017 handelt es sich um Zahlen aus einem vorläufigen Jahresabschluss.

Nr.	Position in [Tsd. €]	2014	2015	2016	2017	2018
1	Kredit 1	0	0	0	0	0

## 1. Betrieb

<b>Name</b> SWM Bayernwind GmbH i.L.		<b>UA</b>
<b>Rechtsform</b> (einschließlich Zusatz) GmbH (i.L.)		<b>Fachreferat</b> nicht vorhanden
<b>Gemeinnützigkeit</b> nein		<b>Betreuungsreferat</b> Referat für Arbeit und Wirtschaft

## 2. Gesellschafter

<b>Stamm- / Grundkapital:</b>	<b>100 [Tsd. €]</b>	
<b>Gesellschafter / Eigentümer</b>	<b>[Tsd. €]</b>	<b>%</b>
Stadtwerke München GmbH (siehe auch dort)	50	50
wpd onshore GmbH & Co. KG	50	50

## 3. Vertreter und Organe

Siehe Punkt 5 und 6

## 4. Gegenstand und Aufgaben des Betriebes

Planung, Entwicklung, schlüsselfertige Errichtung einschließlich Netzanschluss und Betrieb von Onshore Windkraftprojekten mit Ausnahme von Windenergieanlagen auf Gebäuden und diesbezüglichen Windparks, alle sonstigen, mit dem vorgenannten Geschäftszweck in Zusammenhang stehenden Handelsgeschäfte, Handlungen und Rechtsgeschäfte aller Art.

## 5. Bezeichnung der Vertretung

<b>Vertretung</b>	<b>Name</b>	<b>Aufgabe</b>	<b>Bezüge 2017 [Tsd. €]</b>
Liquidator	Dr. Bernhard Boeck	Liquidator	

zur Vertretung Liquidator:

Basierend auf Art. 94 Abs. 3 GO i.V.m. §§ 285 Nr. 9a, 286 Abs. 4 HGB wurde die Angabe der Bezüge von den Geschäftsführern verweigert.

## 6. Mitglieder der Beschlussorgane

<b>Beschlussorgan</b>	<b>Name - Funktion</b>
Gesellschafterversammlung	-
	-

zu Gesellschafterversammlung:

vgl. Pos. Gesellschafter

## 7. Unterbeteiligungen

keine

## 8. Leistungsdaten

Leistungen	2014	2015	2016	2017	2018
nicht ausgewiesen					

Zur Ausnahme der Datenlieferung siehe Beschluss des Ausschusses für Arbeit und Wirtschaft vom 01.03.2011 (SB). zu 2018: Aufgrund der Auflösung der Gesellschaft werden keine Wirtschaftspläne mehr erstellt.

## 9. Beschäftigte

Anzahl	2014	2015	2016	2017	2018
Durchschnittliches Vollzeitäquivalent					
davon nicht differenziert [%]					

Zur Ausnahme der Datenlieferung siehe Beschluss des Ausschusses für Arbeit und Wirtschaft vom 01.03.2011 (SB). zu 2018: Aufgrund der Auflösung der Gesellschaft werden keine Wirtschaftspläne mehr erstellt.

## 10. Bilanzdaten / Vermögensdaten

Nr.	Position in [Tsd. €]	2014	2015	2016	2017	2018
	<b>AKTIVA</b>					
3	Sonstiges					
4	<b>Summe Aktiva</b>					
	<b>PASSIVA</b>					
15	Sonstiges					
16	<b>Summe Passiva</b>					
	<b>Bilanzkennzahlen</b>					

Zur Ausnahme der Datenlieferung siehe Beschluss des Ausschusses für Arbeit und Wirtschaft vom 01.03.2011 (SB). zu 2018: Aufgrund der Auflösung der Gesellschaft werden keine Wirtschaftspläne mehr erstellt.

## 11. Daten der Erfolgsrechnung / Haushaltsdaten

Nr.	Position in [Tsd. €]	2014	2015	2016	2017	2018
2	Sonstige Erträge/Einnahmen					
<b>3</b>	<b>Summe Erträge/Einnahmen</b>					
8	Sonstiger Aufwand/Ausgaben	-4	-3	-3	-4	
<b>9</b>	<b>Summe Aufwand/Ausgaben</b>	<b>-4</b>	<b>-3</b>	<b>-3</b>	<b>-4</b>	
<b>10</b>	<b>Betriebs-/Haushaltsergebnis</b>	<b>-4</b>	<b>-3</b>	<b>-3</b>	<b>-4</b>	
12	Ergebnis der gewöhnlichen Geschäftstätigkeit	-4	-3	-3	-4	
15	Zwischenergebnis	-4	-3	-3	-4	
<b>18</b>	<b>Jahresüberschuss/-fehlbetrag</b>	<b>-4</b>	<b>-3</b>	<b>-3</b>	<b>-4</b>	
	<b>Betriebskennzahlen</b>					
19	Deckungsgrad [%]	0,00	0,00	0,00	0,00	

Zur Ausnahme der Datenlieferung siehe Beschluss des Ausschusses für Arbeit und Wirtschaft vom 01.03.2011 (SB). zu 2018: Aufgrund der Auflösung der Gesellschaft werden keine Wirtschaftspläne mehr erstellt.

zu Sonstiger Aufwand/Ausgaben:

zu 2014 bis 2017: Bei dieser Position handelt es sich um das wirtschaftliche Ergebnis.

## 12. Städtische Garantieverpflichtungen

keine

## 13. Finanzielle Zielvorgaben

keine

## 14. Finanzhilfedaten

Dieser Betrieb erhält von der Landeshauptstadt München keine Finanzhilfen.

## 15. Kreditaufnahmen

Nr.	Position in [Tsd. €]	2014	2015	2016	2017	2018
1	Kredit 1	0	0	0	0	0

**1. Betrieb**

<b>Name</b> SWM Erneuerbare Energien Verwaltungsgesellschaft mbH		<b>UA</b>
<b>Rechtsform</b> (einschließlich Zusatz) GmbH		<b>Fachreferat</b> nicht vorhanden
<b>Gemeinnützigkeit</b> nein		<b>Betreuungsreferat</b> Referat für Arbeit und Wirtschaft

**2. Gesellschafter**

<b>Stamm- / Grundkapital:</b>	<b>25 [Tsd. €]</b>	<b>Anteile</b>	
<b>Gesellschafter / Eigentümer</b>		<b>[Tsd. €]</b>	<b>%</b>
Stadtwerke München GmbH (siehe auch dort)		25	100

**3. Vertreter und Organe**

Siehe Punkt 5 und 6

**4. Gegenstand und Aufgaben des Betriebes**

Beteiligung als persönlich haftende, geschäftsführende Gesellschafterin an Gesellschaften, die die Planung, die Errichtung und den Betrieb von Kraftwerken im Bereich der erneuerbaren Energien, den Verkauf des erzeugten Stromes sowie damit zusammenhängende Tätigkeiten zum Gegenstand haben.

**5. Bezeichnung der Vertretung**

<b>Vertretung</b>	<b>Name</b>	<b>Aufgabe</b>	<b>Bezüge 2017 [Tsd. €]</b>
Geschäftsführung	Thomas Eisele	alleiniger Geschäftsführer	

Basierend auf Art. 94 Abs. 3 GO i.V.m. §§ 285 Nr. 9a, 286 Abs. 4 HGB wurde die Angabe der Bezüge vom Geschäftsführer verweigert.

zu Thomas Eisele:

Ab dem 28.06.2018 wird Herr Roman Dialer zum Geschäftsführer bestellt.

**6. Mitglieder der Beschlussorgane**

<b>Beschlussorgan</b>	<b>Name - Funktion</b>
Gesellschafterversammlung	-
	-

zu Gesellschafterversammlung:  
vgl. Pos. Gesellschafter

**7. Unterbeteiligungen**

keine



## 8. Leistungsdaten

Leistungen	2014	2015	2016	2017	2018
nicht ausgewiesen					

Zur Ausnahme der Datenlieferung siehe Beschluss des Ausschusses für Arbeit und Wirtschaft vom 01.03.2011 (SB).

## 9. Beschäftigte

Anzahl	2014	2015	2016	2017	2018
Durchschnittliches Vollzeitäquivalent		0			
davon nicht differenziert [%]					

Zur Ausnahme der Datenlieferung siehe Beschluss des Ausschusses für Arbeit und Wirtschaft vom 01.03.2011 (SB).

## 10. Bilanzdaten / Vermögensdaten

Nr.	Position in [Tsd. €]	2014	2015	2016	2017	2018
	<b>AKTIVA</b>					
2	Umlaufvermögen					
3	Sonstiges					
4	<b>Summe Aktiva</b>					
	<b>PASSIVA</b>					
5	Eigenkapital					
6	Gezeichnetes Kapital					
9	Gewinn- und Verlustvortrag					
11	Rückstellungen					
15	Sonstiges					
16	<b>Summe Passiva</b>					
	<b>Bilanzkennzahlen</b>					
17	Eigenkapitalquote [%]					
18	Verschuldungsgrad [%]					
19	Eigenkapitalverzinsung [%]					
20	Eigenkapitalverzinsung vor Gewinnabführung / Zuschuss [%]					

Zur Ausnahme der Datenlieferung siehe Beschluss des Ausschusses für Arbeit und Wirtschaft vom 01.03.2011 (SB).

## 11. Daten der Erfolgsrechnung / Haushaltsdaten

Nr.	Position in [Tsd. €]	2014	2015	2016	2017	2018
1	Erlöse/Gebühren/Entgelte					
2	Sonstige Erträge/Einnahmen	200	200	209	209	209
<b>3</b>	<b>Summe Erträge/Einnahmen</b>	<b>200</b>	<b>200</b>	<b>209</b>	<b>209</b>	<b>209</b>
8	Sonstiger Aufwand/Ausgaben					
<b>9</b>	<b>Summe Aufwand/Ausgaben</b>					
<b>10</b>	<b>Betriebs-/Haushaltsergebnis</b>	<b>200</b>	<b>200</b>	<b>209</b>	<b>209</b>	<b>209</b>
12	Ergebnis der gewöhnlichen Geschäftstätigkeit	200	200	209	209	209
14	Steuern					
15	Zwischenergebnis	200	200	209	209	209
<b>18</b>	<b>Jahresüberschuss/-fehlbetrag</b>	<b>200</b>	<b>200</b>	<b>209</b>	<b>209</b>	<b>209</b>
	<b>Betriebskennzahlen</b>					
19	Deckungsgrad [%]					

Zur Ausnahme der Datenlieferung siehe Beschluss des Ausschusses für Arbeit und Wirtschaft vom 01.03.2011 (SB).

zu Sonstige Erträge/Einnahmen:

Bei dieser Position handelt es sich um das wirtschaftliche Jahresergebnis.

## 12. Städtische Garantieverpflichtungen

keine

## 13. Finanzielle Zielvorgaben

keine

## 14. Finanzhilfedaten

Dieser Betrieb erhält von der Landeshauptstadt München keine Finanzhilfen.

## 15. Kreditaufnahmen

Nr.	Position in [Tsd. €]	2014	2015	2016	2017	2018
1	Kredit 1	0	0	0	0	0

## 1. Betrieb

<b>Name</b> SWM Erneuerbare Energien Skandinavien GmbH & Co. KG		<b>UA</b>
<b>Rechtsform</b> (einschließlich Zusatz) GmbH & Co. KG		<b>Fachreferat</b> nicht vorhanden
<b>Gemeinnützigkeit</b> nein		<b>Betreuungsreferat</b> Referat für Arbeit und Wirtschaft

Gegründet 2016

## 2. Gesellschafter

<b>Stamm- / Grundkapital:</b>	5 [Tsd. €]	
<b>Gesellschafter / Eigentümer</b>	<b>Anteile</b>	
	[Tsd. €]	%
<sup>1)</sup> Stadtwerke München GmbH (siehe auch dort)	5	100
<sup>2)</sup> SWM Erneuerbare Energien Verwaltungsgesellschaft mbH (siehe auch dort)	0	0

zu 1: Kommanditistin

zu 2: Komplementärin

## 3. Vertreter und Organe

Siehe Punkt 5 und 6

## 4. Gegenstand und Aufgaben des Betriebes

Gegenstand des Unternehmens sind die Errichtung und der Betrieb von Windenergieanlagen, der Verkauf des erzeugten Stroms bzw. die Einspeisung des erzeugten Stroms nach den jeweils gültigen Gesetzen sowie alle damit im Zusammenhang stehenden Tätigkeiten, die Beteiligung an Gesellschaften zu diesem Zweck sowie damit zusammenhängende Tätigkeiten.

## 5. Bezeichnung der Vertretung

<b>Vertretung</b>	<b>Name</b>	<b>Aufgabe</b>	<b>Bezüge 2017</b> [Tsd. €]
Geschäftsführung	SWM Erneuerbare Energien Verwaltungsgesellschaft mbH	geschäftsführende Komplementärin	

Basierend auf Art. 94 Abs. 3 GO i. V. m. §§ 285 Nr. 9a, 286 Abs. 4 HGB wurde die Angabe der Bezüge von den Geschäftsführern verweigert.

## 6. Mitglieder der Beschlussorgane

<b>Beschlussorgan</b>	<b>Name - Funktion</b>
Gesellschafterversammlung	-
	-

zu Gesellschafterversammlung:  
vgl. Pos. Gesellschafter

### 7. Unterbeteiligungen

Beteiligung an	Kapitalanteil		Ergebnis [Tsd. €]
	[Tsd. €]	[%]	
Austri Raskiftet DA (siehe auch dort)	43.631	60	-1.449

### 8. Leistungsdaten

Leistungen	2014	2015	2016	2017	2018
nicht ausgewiesen					

Zur Ausnahme der Datenlieferung siehe Beschluss des Ausschusses für Arbeit und Wirtschaft vom 01.03.2011 (SB).

### 9. Beschäftigte

Anzahl	2014	2015	2016	2017	2018
Durchschnittliches Vollzeitäquivalent					
davon nicht differenziert [%]					

Zur Ausnahme der Datenlieferung siehe Beschluss des Ausschusses für Arbeit und Wirtschaft vom 01.03.2011 (SB).

### 10. Bilanzdaten / Vermögensdaten

Nr.	Position in [Tsd. €]	2014	2015	2016	2017	2018
	<b>AKTIVA</b>					
3	Sonstiges					
4	<b>Summe Aktiva</b>					
	<b>PASSIVA</b>					
15	Sonstiges					
16	<b>Summe Passiva</b>					
	<b>Bilanzkennzahlen</b>					

Zur Ausnahme der Datenlieferung siehe Beschluss des Ausschusses für Arbeit und Wirtschaft vom 01.03.2011 (SB).

## 11. Daten der Erfolgsrechnung / Haushaltsdaten

Nr.	Position in [Tsd. €]	2014	2015	2016	2017	2018
8	Sonstiger Aufwand/Ausgaben			-16	-25.099	-100
<b>9</b>	<b>Summe Aufwand/Ausgaben</b>			<b>-16</b>	<b>-25.099</b>	<b>-100</b>
<b>10</b>	<b>Betriebs-/Haushaltsergebnis</b>			<b>-16</b>	<b>-25.099</b>	<b>-100</b>
12	Ergebnis der gewöhnlichen Geschäftstätigkeit			-16	-25.099	-100
15	Zwischenergebnis			-16	-25.099	-100
<b>18</b>	<b>Jahresüberschuss/-fehlbetrag</b>			<b>-16</b>	<b>-25.099</b>	<b>-100</b>
	<b>Betriebskennzahlen</b>					
19	Deckungsgrad [%]			0,00	0,00	0,00

Zur Ausnahme der Datenlieferung siehe Beschluss des Ausschusses für Arbeit und Wirtschaft vom 01.03.2011 (SB).

zu Sonstiger Aufwand/Ausgaben:

Bei dieser Position handelt es sich um das wirtschaftliche Ergebnis.

## 12. Städtische Garantieverpflichtungen

keine

## 13. Finanzielle Zielvorgaben

keine

## 14. Finanzhilfedaten

Dieser Betrieb erhält von der Landeshauptstadt München keine Finanzhilfen.

## 15. Kreditaufnahmen

Nr.	Position in [Tsd. €]	2014	2015	2016	2017	2018
1	Kredit 1			0	0	0

## 1. Betrieb

<b>Name</b> Austri Raskiftet DA		<b>UA</b>
<b>Rechtsform</b> (einschließlich Zusatz) DA		<b>Fachreferat</b> nicht vorhanden
<b>Gemeinnützigkeit</b> nein		<b>Betreuungsreferat</b> Referat für Arbeit und Wirtschaft

norwegische Rechtsform Selskap med delt ansvar (DA), Gesellschaft mit geteilter Verantwortung, abgewandelte Form der deutschen OHG

## 2. Gesellschafter

<b>Stamm- / Grundkapital:</b>	<b>72.718 [Tsd. €]</b>	
<b>Gesellschafter / Eigentümer</b>	<b>Anteile</b>	
	<b>[Tsd. €]</b>	<b>%</b>
SWM Erneuerbare Energien Skandinavien GmbH und Co. KG (siehe auch dort)	43.631	60
Eidsiva Vannkraft AS	14.544	20
Gudbrandsdal Energi Fornybar AS	14.544	20

## 3. Vertreter und Organe

Siehe Punkt 5 und 6

## 4. Gegenstand und Aufgaben des Betriebes

Unternehmenszweck ist den Windpark Raskiftet in den Kommunen Trysil und Amot in der Provinz Hedmak zu entwickeln, zu realisieren, zu besitzen und zu betreiben.

## 5. Bezeichnung der Vertretung

<b>Vertretung</b>	<b>Name</b>	<b>Aufgabe</b>	<b>Bezüge 2017 [Tsd. €]</b>
Geschäftsführung	Magnus Axelson	CEO	

Basierend auf Art. 94 Abs. 3 GO i.V.m. §§ 285 Nr. 9a 286 Abs. 4 HGB wurde die Angabe der Bezüge vom Geschäftsführer verweigert.

## 6. Mitglieder der Beschlussorgane

<b>Beschlussorgan</b>	<b>Name - Funktion</b>
Partnership-Meeting	-
	-

zu Partnership-Meeting:  
vgl. Pos. Gesellschafter

**7. Unterbeteiligungen**

keine

**8. Leistungsdaten**

Leistungen	2014	2015	2016	2017	2018
nicht ausgewiesen					

Zur Ausnahme der Datenlieferung siehe Beschluss des Ausschusses für Arbeit und Wirtschaft vom 01.03.2011 (SB).

**9. Beschäftigte**

Anzahl	2014	2015	2016	2017	2018
Durchschnittliches Vollzeitäquivalent					
davon nicht differenziert [%]					

Zur Ausnahme der Datenlieferung siehe Beschluss des Ausschusses für Arbeit und Wirtschaft vom 01.03.2011 (SB).

**10. Bilanzdaten / Vermögensdaten**

Nr.	Position in [Tsd. €]	2014	2015	2016	2017	2018
	<b>AKTIVA</b>					
3	Sonstiges					
4	<b>Summe Aktiva</b>					
	<b>PASSIVA</b>					
15	Sonstiges					
16	<b>Summe Passiva</b>					
	<b>Bilanzkennzahlen</b>					

Zur Ausnahme der Datenlieferung siehe Beschluss des Ausschusses für Arbeit und Wirtschaft vom 01.03.2011 (SB).

## 11. Daten der Erfolgsrechnung / Haushaltsdaten

Nr.	Position in [Tsd. €]	2014	2015	2016	2017	2018
8	Sonstiger Aufwand/Ausgaben		-63	-432	-1.449	-322
<b>9</b>	<b>Summe Aufwand/Ausgaben</b>		<b>-63</b>	<b>-432</b>	<b>-1.449</b>	<b>-322</b>
<b>10</b>	<b>Betriebs-/Haushaltsergebnis</b>		<b>-63</b>	<b>-432</b>	<b>-1.449</b>	<b>-322</b>
12	Ergebnis der gewöhnlichen Geschäftstätigkeit		-63	-432	-1.449	-322
15	Zwischenergebnis		-63	-432	-1.449	-322
<b>18</b>	<b>Jahresüberschuss/-fehlbetrag</b>		<b>-63</b>	<b>-432</b>	<b>-1.449</b>	<b>-322</b>
	<b>Betriebskennzahlen</b>					
19	Deckungsgrad [%]		0,00	0,00	0,00	0,00

Zur Ausnahme der Datenlieferung siehe Beschluss des Ausschusses für Arbeit und Wirtschaft vom 01.03.2011 (SB).

zu Sonstiger Aufwand/Ausgaben:

Bei dieser Position handelt es sich um das wirtschaftliche Ergebnis.

## 12. Städtische Garantieverpflichtungen

nein

## 13. Finanzielle Zielvorgaben

nein

## 14. Finanzhilfedaten

Dieser Betrieb erhält von der Landeshauptstadt München keine Finanzhilfen.

## 15. Kreditaufnahmen

Nr.	Position in [Tsd. €]	2014	2015	2016	2017	2018
1	Kredit 1		0	0	0	0



## 1. Betrieb

<b>Name</b> SWM Gasbeteiligungs GmbH & Co. KG		<b>UA</b>
<b>Rechtsform</b> (einschließlich Zusatz) GmbH & Co. KG		<b>Fachreferat</b> nicht vorhanden
<b>Gemeinnützigkeit</b> nein		<b>Betreuungsreferat</b> Referat für Arbeit und Wirtschaft

## 2. Gesellschafter

<b>Stamm- / Grundkapital:</b>	<b>25 [Tsd. €]</b>	
<b>Gesellschafter / Eigentümer</b>	<b>[Tsd. €]</b>	<b>%</b>
<sup>1)</sup> Stadtwerke München GmbH (siehe auch dort)	25	100
<sup>2)</sup> SWM Gasbeteiligungs Verwaltungs GmbH (siehe auch dort)	0	0

zu 1: Kommanditist

zu 2: Komplementärin

## 3. Vertreter und Organe

Siehe Punkt 5 und 6

## 4. Gegenstand und Aufgaben des Betriebes

Das Halten von Beteiligungen an solchen Unternehmen, die tätig sind im Bereich der Exploration nach Gas und Öl, der Förderung, Speicherung und Transport von Gas und Öl sowie des Einkaufs von Gas und der Vermarktung von Gas und Öl. Die Gesellschaft wirkt auf die Erreichung des Ziels der Gewährleistung einer sicheren und preisgünstigen Versorgung der Münchner Bevölkerung mit Erdgas hin. Die Gesellschaft dient damit einem öffentlichem Zweck. Die Gesellschaft ist zu allen Geschäften und Maßnahmen berechtigt, die geeignet sind, dem Gegenstand des Unternehmens unmittelbar oder mittelbar zu dienen.

## 5. Bezeichnung der Vertretung

<b>Vertretung</b>	<b>Name</b>	<b>Aufgabe</b>	<b>Bezüge 2017 [Tsd. €]</b>
Geschäftsführung	Dr. Thomas Meerpohl	Geschäftsführer	

zu Dr. Thomas Meerpohl:

Bezüge von der Geschäftsführung wurden von den Stadtwerken München GmbH getragen.

## 6. Mitglieder der Beschlussorgane

<b>Beschlussorgan</b>	<b>Name - Funktion</b>
Gesellschafterversammlung	-
	-

zu Gesellschafterversammlung:  
vgl. Pos. Gesellschafter

## 7. Unterbeteiligungen

Beteiligung an	Kapitalanteil		Ergebnis [Tsd. €]
	[Tsd. €]	[%]	
Bayernets GmbH (siehe auch dort)	1.000	59,09	31.808
Bayerngas Energy GmbH (siehe auch dort)	22.200	100	-5.593
Bayerngas GmbH (siehe auch dort)	51.062	56,3	9.557
Bayernnugs GmbH (siehe auch dort)	100	100	-11.561
bayernServices GmbH (siehe auch dort)	100	50	98
Spirit Energy Limited (Siehe auch dort)	2.961	15,5	n. v.
SWM Bayerische E&P Beteiligungsgesellschaft mbH (siehe auch dort)	801	80,1	3.120

zu Bayernets GmbH (siehe auch dort):  
zum Kapitalanteil:  
indirekt

zu Bayerngas Energy GmbH (siehe auch dort):  
zum Kapitalanteil:  
indirekt

zu Bayernnugs GmbH (siehe auch dort):  
zum Kapitalanteil:  
indirekt

zu bayernServices GmbH (siehe auch dort):  
zum Kapitalanteil:  
indirekt

## 8. Leistungsdaten

Leistungen	2014	2015	2016	2017	2018
nicht ausgewiesen					

zu nicht ausgewiesen:  
Die Gesellschaft erbringt Leistungen gemäß ihres Geschäftszwecks.

## 9. Beschäftigte

Anzahl	2014	2015	2016	2017	2018
Durchschnittliches Vollzeitäquivalent	0	0	0	0	0
davon nicht differenziert [%]					

zu Durchschnittliches Vollzeitäquivalent:  
Der Gesellschaft ist kein eigenes Personal zugeordnet.

## 10. Bilanzdaten / Vermögensdaten

Nr.	Position in [Tsd. €]	2014	2015	2016	2017	2018
	<b>AKTIVA</b>					
3	Sonstiges					
<b>4</b>	<b>Summe Aktiva</b>					
	<b>PASSIVA</b>					
15	Sonstiges					
<b>16</b>	<b>Summe Passiva</b>	k. A.	k. A.	k. A.	k. A.	k. A.
	<b>Bilanzkennzahlen</b>					

## 11. Daten der Erfolgsrechnung / Haushaltsdaten

Nr.	Position in [Tsd. €]	2014	2015	2016	2017	2018
2	Sonstige Erträge/Einnahmen	47.770	59.775	30.294	22.521	
<b>3</b>	<b>Summe Erträge/Einnahmen</b>	<b>47.770</b>	<b>59.775</b>	<b>30.294</b>	<b>22.521</b>	
8	Sonstiger Aufwand/Ausgaben	-23.683	-368.325	-428.821	-135.201	
<b>9</b>	<b>Summe Aufwand/Ausgaben</b>	<b>-23.683</b>	<b>-368.325</b>	<b>-428.821</b>	<b>-135.201</b>	
<b>10</b>	<b>Betriebs-/Haushaltsergebnis</b>	<b>24.087</b>	<b>-308.550</b>	<b>-398.527</b>	<b>-112.680</b>	
12	Ergebnis der gewöhnlichen Geschäftstätigkeit	24.087	-308.550	-398.527	-112.680	
15	Zwischenergebnis	24.087	-308.550	-398.527	-112.680	
16	Aufwendungen aus Gewinnabführung	0	0	0	0	
17	Zuschüsse der Eigentümer	0	0	0	0	
<b>18</b>	<b>Jahresüberschuss/-fehlbetrag</b>	<b>24.087</b>	<b>-308.550</b>	<b>-398.527</b>	<b>-112.680</b>	<b>k. A.</b>
	<b>Betriebskennzahlen</b>					
19	Deckungsgrad [%]	201,71	16,23	7,06	16,66	

zu Sonstige Erträge/Einnahmen:  
Summe Erträge/Einnahmen incl. Finanzerträge

zu Sonstiger Aufwand/Ausgaben:  
Summe Aufwand/Ausgaben incl. Finanzaufwand und Steueraufwand

## 12. Städtische Garantieverpflichtungen

keine

## 13. Finanzielle Zielvorgaben

keine

**14. Finanzhilfedaten**

Dieser Betrieb erhält von der Landeshauptstadt München keine Finanzhilfen.

**15. Kreditaufnahmen**

Nr.	Position in [Tsd. €]	2014	2015	2016	2017	2018
1	Kredit 1	0	0	0	0	0

## 1. Betrieb

<b>Name</b> Bayerngas GmbH		<b>UA</b>
<b>Rechtsform</b> (einschließlich Zusatz) GmbH		<b>Fachreferat</b> nicht vorhanden
<b>Gemeinnützigkeit</b> nein		<b>Betreuungsreferat</b> Referat für Arbeit und Wirtschaft

## 2. Gesellschafter

<b>Stamm- / Grundkapital:</b>	<b>90.695 [Tsd. €]</b>	
<b>Gesellschafter / Eigentümer</b>	<b>[Tsd. €]</b>	<b>%</b>
SWM Gasbeteiligungs GmbH & Co. KG (siehe auch dort)	51.062	56,3
Stadtwerke Augsburg Energie GmbH	18.866	20,8
SWU Stadtwerke Ulm/Neu-Ulm GmbH	4.535	5
Stadtwerke Landshut	3.364	3,71
TIGAS-Erdgas Tirol GmbH	9.070	10
Stadtwerke Ingolstadt Beteiligungen GmbH	2.389	2,63
Ingolstädter Kommunalbetriebe AöR	1.410	1,55

## 3. Vertreter und Organe

Siehe Punkt 5 und 6

## 4. Gegenstand und Aufgaben des Betriebes

Gegenstand des Unternehmens ist die Errichtung, der Erwerb oder die Pachtung und der Betrieb von Gasfernleitungen und sonstigen Leitungen und Anlagen sowie von Hilfs- und Ergänzungsanlagen, der Bezug, die Speicherung, die Weiterleitung und die Lieferung von Gas an Gasversorgungsunternehmen und an Letztverbraucher und die Vornahme aller darüber hinaus mit dem Unternehmensgegenstand zusammenhängenden und diesen ergänzenden Geschäfte (§ 2 Abs. 1 Gesellschaftsvertrag). Die Gesellschaft kann sich an Unternehmen, die den in Absatz (1) genannten Zwecken förderlich erscheinen, beteiligen - auch wenn sie über den dort bezeichneten Gegenstand hinausgehen -, solche Unternehmen erwerben, pachten und betreiben, veräußern oder verpachten und Interessengemeinschaftsverträge abschließen sowie alles Weitere tun, was dem Zweck der Gesellschaft förderlich ist (§ 2 Abs. 2 Gesellschaftsvertrag).

## 5. Bezeichnung der Vertretung

<b>Vertretung</b>	<b>Name</b>	<b>Aufgabe</b>	<b>Bezüge 2017 [Tsd. €]</b>
Geschäftsführung	Günter Bauer	Geschäftsführer	

Basierend auf Art. 94 Abs. 3 GO i. V. m. §§ 285 Nr. 9a, 286 Abs. 4 HGB wurde die Angabe der Bezüge vom Geschäftsführer verweigert.

## 6. Mitglieder der Beschlussorgane

Beschlussorgan	Name - Funktion
Gesellschafterversammlung	-
Aufsichtsrat	Dr. Florian Bieberbach - Vorsitzender bis 15.05.2017
	Dr. Thomas Meerpohl - Vorsitzender ab 15.05.2017
	Alfred Müllner - stellvertr. Vorsitzender
	Matthias Bolle - ab 23.01.2017
	Eva Weber -
	Helmut Schmid -
	Dr. Philipp Hiltpolt -
	Hans Podiuk -
	Armin Bardelle -
	Klaus Eder -
	-

zu Gesellschafterversammlung:  
vgl. Pos. Gesellschafter

zu Dr. Florian Bieberbach:  
Vorsitzender der Geschäftsführung der Stadtwerke München GmbH

zu Dr. Thomas Meerpohl:  
Geschäftsführer der SWM Gasbeteiligungsgesellschaft mbH & Co. KG

zu Alfred Müllner:  
Geschäftsführer Stadtwerke Augsburg Energie GmbH

zu Matthias Bolle:  
Geschäftsführer Stadtwerke Ingolstadt Beteiligungen GmbH

zu Eva Weber:  
2. Bürgermeisterin der Stadt Augsburg

zu Helmut Schmid:  
Stadtrat der Landeshauptstadt München

zu Dr. Philipp Hiltpolt:  
Geschäftsführer TIGAS - Erdgas Tirol GmbH

zu Hans Podiuk:  
Stadtrat der Landeshauptstadt München

zu Armin Bardelle:  
Werkleiter der Stadtwerke Landshut

zu Klaus Eder:  
Geschäftsführer SWU Stadtwerke Ulm/Neu-Ulm GmbH

## 7. Unterbeteiligungen

Beteiligung an	Kapitalanteil		Ergebnis [Tsd. €]
	[Tsd. €]	[%]	
bayernets GmbH (siehe auch dort)	1.000	59,09	31.808
Bayerngas Energy GmbH (siehe auch dort)	22.200	100	-5.593
bayernSERVICES GmbH (siehe auch dort)	100	50	98
bayernugs GmbH (siehe auch dort)	100	100	-11.561
GasLINE Telekommunikationsnetz-Geschäftsführungsgesellschaft mbH	2	5	2
GasLINE Telekommunikationsnetzgesellschaft mbH & Co. KG	2.050	5	58.888
SWM Bayerische E&P Beteiligungs GmbH (siehe auch dort)	199	19,9	3.120

zu Bayerngas Energy GmbH (siehe auch dort):  
zum Vorjahresergebnis:  
Ergebnisabführungsvertrag

zu bayernugs GmbH (siehe auch dort):  
zum Vorjahresergebnis:  
Ergebnisabführungsvertrag

## 8. Leistungsdaten

Leistungen	2014	2015	2016	2017	2018
nicht ausgewiesen					

Zur Ausnahme der Datenlieferung siehe Beschluss des Ausschusses für Arbeit und Wirtschaft vom 01.03.2011 (SB).

## 9. Beschäftigte

Anzahl	2014	2015	2016	2017	2018
Durchschnittliches Vollzeitäquivalent					
davon weiblich [%]					
davon männlich [%]					
davon nicht differenziert [%]					
davon schwerbehindert [%]					

Zur Ausnahme der Datenlieferung siehe Beschluss des Ausschusses für Arbeit und Wirtschaft vom 01.03.2011 (SB).

## 10. Bilanzdaten / Vermögensdaten

Nr.	Position in [Tsd. €]	2014	2015	2016	2017	2018
	<b>AKTIVA</b>					
1	Anlagevermögen					
2	Umlaufvermögen					
3	Sonstiges					
4	<b>Summe Aktiva</b>					
	<b>PASSIVA</b>					
5	Eigenkapital					
6	Gezeichnetes Kapital					
7	Rücklagen					
8	Sonstige EK-Posten					
9	Gewinn- und Verlustvortrag					
10	Ergebnis					
11	Rückstellungen					
12	Verbindlichkeiten					
13	Verbindlichkeiten gegenüber Gesellschaftern					
14	Andere Verbindlichkeiten					
15	Sonstiges					
16	<b>Summe Passiva</b>					
	<b>Bilanzkennzahlen</b>					
17	Eigenkapitalquote [%]					
18	Verschuldungsgrad [%]					
19	Eigenkapitalverzinsung [%]					
20	Eigenkapitalverzinsung vor Gewinnabführung / Zuschuss [%]					

Zur Ausnahme der Datenlieferung siehe Beschluss des Ausschusses für Arbeit und Wirtschaft vom 01.03.2011 (SB).



## 11. Daten der Erfolgsrechnung / Haushaltsdaten

Nr.	Position in [Tsd. €]	2014	2015	2016	2017	2018
1	Erlöse/Gebühren/Entgelte					
2	Sonstige Erträge/Einnahmen	21.361			9.557	19.834
<b>3</b>	<b>Summe Erträge/Einnahmen</b>	<b>21.361</b>			<b>9.557</b>	<b>19.834</b>
4	Sachaufwand/-ausgaben					
5	Personalaufwand/-ausgaben					
6	Abschreibungen					
8	Sonstiger Aufwand/Ausgaben		-88.335	-120.139		
<b>9</b>	<b>Summe Aufwand/Ausgaben</b>		<b>-88.335</b>	<b>-120.139</b>		
<b>10</b>	<b>Betriebs-/Haushaltsergebnis</b>	<b>21.361</b>	<b>-88.335</b>	<b>-120.139</b>	<b>9.557</b>	<b>19.834</b>
11	Finanzergebnis					
12	Ergebnis der gewöhnlichen Geschäftstätigkeit	21.361	-88.335	-120.139	9.557	19.834
14	Steuern					
15	Zwischenergebnis	21.361	-88.335	-120.139	9.557	19.834
16	Aufwendungen aus Gewinnabführung	0	0	0	0	0
17	Zuschüsse der Eigentümer	0	0	0	0	0
<b>18</b>	<b>Jahresüberschuss/-fehlbetrag</b>	<b>21.361</b>	<b>-88.335</b>	<b>-120.139</b>	<b>9.557</b>	<b>19.834</b>
	<b>Betriebskennzahlen</b>					
19	Deckungsgrad [%]		0,00	0,00		

Zur Ausnahme der Datenlieferung siehe Beschluss des Ausschusses für Arbeit und Wirtschaft vom 01.03.2011 (SB).

zu Sonstige Erträge/Einnahmen:

zu 2014, 2017, 2018: Bei dieser Position handelt es sich um das wirtschaftliche Ergebnis.

zu Sonstiger Aufwand/Ausgaben:

zu 2015, 2016: Bei dieser Position handelt es sich um das wirtschaftliche Ergebnis.

## 12. Städtische Garantieverpflichtungen

keine

## 13. Finanzielle Zielvorgaben

keine

## 14. Finanzhilfedaten

Dieser Betrieb erhält von der Landeshauptstadt München keine Finanzhilfen.

## 15. Kreditaufnahmen

Nr.	Position in [Tsd. €]	2014	2015	2016	2017	2018
1	Kredit 1	10.000	20.000	0	0	0
2	Kredit 2					
3	übrige	75.300				

## 1. Betrieb

<b>Name</b> Bayerngas Energy GmbH		<b>UA</b>
<b>Rechtsform</b> (einschließlich Zusatz) GmbH		<b>Fachreferat</b> nicht vorhanden
<b>Gemeinnützigkeit</b> nein		<b>Betreuungsreferat</b> Referat für Arbeit und Wirtschaft

## 2. Gesellschafter

<b>Stamm- / Grundkapital:</b>	<b>22.200 [Tsd. €]</b>	<b>Anteile</b>	
<b>Gesellschafter / Eigentümer</b>		<b>[Tsd. €]</b>	<b>%</b>
Bayerngas GmbH (siehe auch dort)		22.200	100

## 3. Vertreter und Organe

Siehe Punkt 5 und 6

## 4. Gegenstand und Aufgaben des Betriebes

Beschaffung und Vertrieb von Energie, Speicherung von Gas sowie Handel mit Energie und Entwicklung und Umsetzung von Konzepten auf dem Gebiet der Energiedienstleistung.

## 5. Bezeichnung der Vertretung

<b>Vertretung</b>	<b>Name</b>	<b>Aufgabe</b>	<b>Bezüge 2017 [Tsd. €]</b>
Geschäftsführung	Dr. Thomas Rupprich	Geschäftsführer	
	Peter Buchbauer	Leiter Vertrieb	

Basierend auf Art. 94 Abs. 3 GO i. V. m. §§ 285 Nr. 9a, 286 Abs. 4 HGB wurde die Angabe der Bezüge von den Geschäftsführern verweigert.

## 6. Mitglieder der Beschlussorgane

<b>Beschlussorgan</b>	<b>Name - Funktion</b>
Gesellschafterversammlung	-
	-

zu Gesellschafterversammlung:  
vgl. Pos. 1 Gesellschafter

**7. Unterbeteiligungen**

keine

**8. Leistungsdaten**

Leistungen	2014	2015	2016	2017	2018
nicht ausgewiesen					

Zur Ausnahme der Datenlieferung siehe Beschluss des Ausschusses für Arbeit und Wirtschaft vom 01.03.2011 (SB).

**9. Beschäftigte**

Anzahl	2014	2015	2016	2017	2018
Durchschnittliches Vollzeitäquivalent					
davon weiblich [%]					
davon männlich [%]					
davon nicht differenziert [%]					
davon schwerbehindert [%]					

Zur Ausnahme der Datenlieferung siehe Beschluss des Ausschusses für Arbeit und Wirtschaft vom 01.03.2011 (SB).

## 10. Bilanzdaten / Vermögensdaten

Nr.	Position in [Tsd. €]	2014	2015	2016	2017	2018
	<b>AKTIVA</b>					
1	Anlagevermögen					
2	Umlaufvermögen					
3	Sonstiges					
<b>4</b>	<b>Summe Aktiva</b>					
	<b>PASSIVA</b>					
5	Eigenkapital					
6	Gezeichnetes Kapital					
10	Ergebnis					
11	Rückstellungen					
12	Verbindlichkeiten					
13	Verbindlichkeiten gegenüber Gesellschaftern					
14	Andere Verbindlichkeiten					
15	Sonstiges					
<b>16</b>	<b>Summe Passiva</b>					
	<b>Bilanzkennzahlen</b>					
17	Eigenkapitalquote [%]					
18	Verschuldungsgrad [%]					
19	Eigenkapitalverzinsung [%]					
20	Eigenkapitalverzinsung vor Gewinnabführung / Zuschuss [%]					

Zur Ausnahme der Datenlieferung siehe Beschluss des Ausschusses für Arbeit und Wirtschaft vom 01.03.2011 (SB).

## 11. Daten der Erfolgsrechnung / Haushaltsdaten

Nr.	Position in [Tsd. €]	2014	2015	2016	2017	2018
1	Erlöse/Gebühren/Entgelte					
2	Sonstige Erträge/Einnahmen	11.177		8.295		
<b>3</b>	<b>Summe Erträge/Einnahmen</b>	<b>11.177</b>		<b>8.295</b>		
4	Sachaufwand/-ausgaben					
5	Personalaufwand/-ausgaben					
6	Abschreibungen					
8	Sonstiger Aufwand/Ausgaben		-3.980		-5.593	-7.385
<b>9</b>	<b>Summe Aufwand/Ausgaben</b>		<b>-3.980</b>		<b>-5.593</b>	<b>-7.385</b>
<b>10</b>	<b>Betriebs-/Haushaltsergebnis</b>	<b>11.177</b>	<b>-3.980</b>	<b>8.295</b>	<b>-5.593</b>	<b>-7.385</b>
11	Finanzergebnis					
12	Ergebnis der gewöhnlichen Geschäftstätigkeit	11.177	-3.980	8.295	-5.593	-7.385
14	Steuern					
15	Zwischenergebnis	11.177	-3.980	8.295	-5.593	-7.385
16	Aufwendungen aus Gewinnabführung	-11.177	0	-8.295	0	0
17	Zuschüsse der Eigentümer	0	0	0	0	0
<b>18</b>	<b>Jahresüberschuss/-fehlbetrag</b>	<b>0</b>	<b>-3.980</b>	<b>0</b>	<b>-5.593</b>	<b>-7.385</b>
	<b>Betriebskennzahlen</b>					
19	Deckungsgrad [%]		0,00		0,00	0,00

Zur Ausnahme der Datenlieferung siehe Beschluss des Ausschusses für Arbeit und Wirtschaft vom 01.03.2011 (SB).

zu Aufwendungen aus Gewinnabführung:

zu 2014, 2016: Es besteht ein Gewinnabführungsvertrag mit der Bayerngas GmbH.

zu Sonstige Erträge/Einnahmen:

zu 2014, 2016: Bei dieser Position handelt es sich um das wirtschaftliche Ergebnis.

zu Sonstiger Aufwand/Ausgaben:

zu 2015, 2017, 2018: Bei dieser Position handelt es sich um das wirtschaftliche Ergebnis.

## 12. Städtische Garantieverpflichtungen

keine

## 13. Finanzielle Zielvorgaben

keine

## 14. Finanzhilfedaten

Dieser Betrieb erhält von der Landeshauptstadt München keine Finanzhilfen.

## 15. Kreditaufnahmen

Nr.	Position in [Tsd. €]	2014	2015	2016	2017	2018
1	Kredit 1	0	0	0	0	0

## 1. Betrieb

<b>Name</b> bayernSERVICES GmbH		<b>UA</b>
<b>Rechtsform</b> (einschließlich Zusatz) GmbH		<b>Fachreferat</b> nicht vorhanden
<b>Gemeinnützigkeit</b> nein		<b>Betreuungsreferat</b> Referat für Arbeit und Wirtschaft

## 2. Gesellschafter

<b>Stamm- / Grundkapital:</b>	<b>200 [Tsd. €]</b>	
<b>Gesellschafter / Eigentümer</b>	<b>[Tsd. €]</b>	<b>%</b>
Bayerngas GmbH (siehe auch dort)	100	50
Schandl GmbH	100	50

## 3. Vertreter und Organe

Siehe Punkt 5 und 6

## 4. Gegenstand und Aufgaben des Betriebes

Erbringung technischer Dienstleistungen für Gewerbe-, Industrie- und Versorgungsunternehmen, insbesondere Instandhaltung, Planung und Neubau von Erdgasanlagen und Rohrleitungssystemen aller Art sowie Bau und Instandhaltung von Erdgastankstellen.

## 5. Bezeichnung der Vertretung

<b>Vertretung</b>	<b>Name</b>	<b>Aufgabe</b>	<b>Bezüge 2017 [Tsd. €]</b>
Geschäftsführer	Dr. Thomas Rupprich	Geschäftsführer	

Basierend auf Art. 94 Abs. 3 GO i. V. m. §§ 285 Nr. 9a, 286 Abs. 4 HGB wurde die Angabe der Bezüge vom Geschäftsführer verweigert.

## 6. Mitglieder der Beschlussorgane

<b>Beschlussorgan</b>	<b>Name - Funktion</b>
Gesellschafterversammlung	-
	-

zu Gesellschafterversammlung:  
vgl. Pos. 1 Gesellschafter

## 7. Unterbeteiligungen

keine

## 8. Leistungsdaten

Leistungen	2014	2015	2016	2017	2018
nicht ausgewiesen					

Zur Ausnahme der Datenlieferung siehe Beschluss des Ausschusses für Arbeit und Wirtschaft vom 01.03.2011 (SB).

## 9. Beschäftigte

Anzahl	2014	2015	2016	2017	2018
Durchschnittliches Vollzeitäquivalent					
davon nicht differenziert [%]					

Zur Ausnahme der Datenlieferung siehe Beschluss des Ausschusses für Arbeit und Wirtschaft vom 01.03.2011 (SB).

## 10. Bilanzdaten / Vermögensdaten

Nr.	Position in [Tsd. €]	2014	2015	2016	2017	2018
	<b>AKTIVA</b>					
2	Umlaufvermögen					
3	Sonstiges					
4	<b>Summe Aktiva</b>					
	<b>PASSIVA</b>					
5	Eigenkapital					
6	Gezeichnetes Kapital					
9	Gewinn- und Verlustvortrag					
10	Ergebnis					
11	Rückstellungen					
12	Verbindlichkeiten					
13	Verbindlichkeiten gegenüber Gesellschaftern					
14	Andere Verbindlichkeiten					
15	Sonstiges					
16	<b>Summe Passiva</b>					
	<b>Bilanzkennzahlen</b>					
17	Eigenkapitalquote [%]					
18	Verschuldungsgrad [%]					
19	Eigenkapitalverzinsung [%]					
20	Eigenkapitalverzinsung vor Gewinnabführung / Zuschuss [%]					

Zur Ausnahme der Datenlieferung siehe Beschluss des Ausschusses für Arbeit und Wirtschaft vom 01.03.2011 (SB).



## 11. Daten der Erfolgsrechnung / Haushaltsdaten

Nr.	Position in [Tsd. €]	2014	2015	2016	2017	2018
1	Erlöse/Gebühren/Entgelte					
2	Sonstige Erträge/Einnahmen	92	108	119	98	90
<b>3</b>	<b>Summe Erträge/Einnahmen</b>	<b>92</b>	<b>108</b>	<b>119</b>	<b>98</b>	<b>90</b>
4	Sachaufwand/-ausgaben					
8	Sonstiger Aufwand/Ausgaben					
<b>9</b>	<b>Summe Aufwand/Ausgaben</b>					
<b>10</b>	<b>Betriebs-/Haushaltsergebnis</b>	<b>92</b>	<b>108</b>	<b>119</b>	<b>98</b>	<b>90</b>
11	Finanzergebnis					
12	Ergebnis der gewöhnlichen Geschäftstätigkeit	92	108	119	98	90
14	Steuern					
15	Zwischenergebnis	92	108	119	98	90
16	Aufwendungen aus Gewinnabführung	0	0	0	0	0
17	Zuschüsse der Eigentümer	0	0	0	0	0
<b>18</b>	<b>Jahresüberschuss/-fehlbetrag</b>	<b>92</b>	<b>108</b>	<b>119</b>	<b>98</b>	<b>90</b>
	<b>Betriebskennzahlen</b>					
19	Deckungsgrad [%]					

Zur Ausnahme der Datenlieferung siehe Beschluss des Ausschusses für Arbeit und Wirtschaft vom 01.03.2011 (SB).

zu Sonstige Erträge/Einnahmen:

Bei dieser Position handelt es sich um das wirtschaftliche Ergebnis.

## 12. Städtische Garantieverpflichtungen

keine

## 13. Finanzielle Zielvorgaben

keine

## 14. Finanzhilfedaten

Dieser Betrieb erhält von der Landeshauptstadt München keine Finanzhilfen.

## 15. Kreditaufnahmen

Nr.	Position in [Tsd. €]	2014	2015	2016	2017	2018
1	Kredit 1	0	0	0	0	0

## 1. Betrieb

<b>Name bayernugs GmbH</b>		<b>UA</b>
<b>Rechtsform</b> (einschließlich Zusatz) GmbH		<b>Fachreferat</b> nicht vorhanden
<b>Gemeinnützigkeit</b> nein		<b>Betreuungsreferat</b> Referat für Arbeit und Wirtschaft

## 2. Gesellschafter

<b>Stamm- / Grundkapital:</b>	<b>100 [Tsd. €]</b>	<b>Anteile</b>	
<b>Gesellschafter / Eigentümer</b>		<b>[Tsd. €]</b>	<b>%</b>
Bayerngas GmbH (siehe auch dort)		100	100

## 3. Vertreter und Organe

Siehe Punkt 5 und 6

## 4. Gegenstand und Aufgaben des Betriebes

Gegenstand des Unternehmens ist die Errichtung, der Erwerb oder die Pachtung und der Betrieb von Speicheranlagen und sonstigen Hilfs- und Ergänzungsanlagen sowie die Speicherung von Gas und die Vornahme aller darüber hinaus mit dem Unternehmensgegenstand zusammenhängenden und diesen ergänzenden Geschäften.

## 5. Bezeichnung der Vertretung

<b>Vertretung</b>	<b>Name</b>	<b>Aufgabe</b>	<b>Bezüge 2017 [Tsd. €]</b>
Geschäftsführung	Ulf Brenscheidt	Geschäftsführer	

Basierend auf Art. 94 Abs. 3 GO i. V. m. §§ 285 Nr. 9a, 286 Abs. 4 HGB wurde die Angabe der Bezüge vom Geschäftsführer verweigert.

## 6. Mitglieder der Beschlussorgane

<b>Beschlussorgan</b>	<b>Name - Funktion</b>
Gesellschafterversammlung	-
	-

zu Gesellschafterversammlung:  
vgl. Pos. 1 Gesellschafter

## 7. Unterbeteiligungen

keine

## 8. Leistungsdaten

Leistungen	2014	2015	2016	2017	2018
nicht ausgewiesen					

Zur Ausnahme der Datenlieferung siehe Beschluss des Ausschusses für Arbeit und Wirtschaft vom 01.03.2011 (SB).

## 9. Beschäftigte

Anzahl	2014	2015	2016	2017	2018
Durchschnittliches Vollzeitäquivalent					
davon weiblich [%]					
davon männlich [%]					
davon nicht differenziert [%]					
davon schwerbehindert [%]					

Zur Ausnahme der Datenlieferung siehe Beschluss des Ausschusses für Arbeit und Wirtschaft vom 01.03.2011 (SB).

## 10. Bilanzdaten / Vermögensdaten

Nr.	Position in [Tsd. €]	2014	2015	2016	2017	2018
	<b>AKTIVA</b>					
3	Sonstiges					
4	<b>Summe Aktiva</b>					
	<b>PASSIVA</b>					
15	Sonstiges					
16	<b>Summe Passiva</b>					
	<b>Bilanzkennzahlen</b>					

Zur Ausnahme der Datenlieferung siehe Beschluss des Ausschusses für Arbeit und Wirtschaft vom 01.03.2011 (SB).

## 11. Daten der Erfolgsrechnung / Haushaltsdaten

Nr.	Position in [Tsd. €]	2014	2015	2016	2017	2018
8	Sonstiger Aufwand/Ausgaben	-12.967	-7.234	-9.333	-11.561	-4.119
<b>9</b>	<b>Summe Aufwand/Ausgaben</b>	<b>-12.967</b>	<b>-7.234</b>	<b>-9.333</b>	<b>-11.561</b>	<b>-4.119</b>
<b>10</b>	<b>Betriebs-/Haushaltsergebnis</b>	<b>-12.967</b>	<b>-7.234</b>	<b>-9.333</b>	<b>-11.561</b>	<b>-4.119</b>
12	Ergebnis der gewöhnlichen Geschäftstätigkeit	-12.967	-7.234	-9.333	-11.561	-4.119
15	Zwischenergebnis	-12.967	-7.234	-9.333	-11.561	-4.119
16	Aufwendungen aus Gewinnabführung	0	0	0	0	0
17	Zuschüsse der Eigentümer	12.967	0	0	0	0
<b>18</b>	<b>Jahresüberschuss/-fehlbetrag</b>	<b>0</b>	<b>-7.234</b>	<b>-9.333</b>	<b>-11.561</b>	<b>-4.119</b>
	<b>Betriebskennzahlen</b>					
19	Deckungsgrad [%]	0,00	0,00	0,00	0,00	0,00

Zur Ausnahme der Datenlieferung siehe Beschluss des Ausschusses für Arbeit und Wirtschaft vom 01.03.2011 (SB).

zu Sonstiger Aufwand/Ausgaben:

Bei dieser Position handelt es sich um das wirtschaftliche Ergebnis.

zu Zuschüsse der Eigentümer:

zu 2014: Es besteht ein Gewinnabführungsvertrag mit der Muttergesellschaft Bayerngas GmbH.

## 12. Städtische Garantieverpflichtungen

keine

## 13. Finanzielle Zielvorgaben

keine

## 14. Finanzhilfedaten

Dieser Betrieb erhält von der Landeshauptstadt München keine Finanzhilfen.

## 15. Kreditaufnahmen

Nr.	Position in [Tsd. €]	2014	2015	2016	2017	2018
1	Kredit 1	0	0	0	0	0

## 1. Betrieb

<b>Name Spirit Energy Limited</b>		<b>UA</b>
<b>Rechtsform</b> (einschließlich Zusatz) Ltd	<b>Fachreferat</b> nicht vorhanden	
<b>Gemeinnützigkeit</b> nein	<b>Betreuungsreferat</b> Referat für Arbeit und Wirtschaft	

Beteiligung seit 08.12.2017

## 2. Gesellschafter

<b>Stamm- / Grundkapital:</b>	<b>19.100 [Tsd. €]</b>	
<b>Gesellschafter / Eigentümer</b>	<b>Anteile</b>	
	<b>[Tsd. €]</b>	<b>%</b>
GB Gas Holdings Limited	13.179	69
SWM Gasbeteiligungs GmbH & Co. KG (siehe auch dort)	2.961	15,5
SWM Bayerische E&P Beteiligungsgesellschaft mbH (siehe auch dort)	2.961	15,5

## 3. Vertreter und Organe

Siehe Punkt 5 und 6

## 4. Gegenstand und Aufgaben des Betriebes

Erforschung und Förderung von Kohlenwasserstoffen und alle damit verbundenen Geschäftstätigkeiten.

## 5. Bezeichnung der Vertretung

<b>Vertretung</b>	<b>Name</b>	<b>Aufgabe</b>	<b>Bezüge 2017 [Tsd. €]</b>
Managing Director	Gerald Harrison		
	Andrew Le Poidevin		
	Chris Cox		

Basierend auf Art. 94 Abs. 3 GO i. V. m. §§ 285 Nr. 9a, 286 Abs. 4 HGB wurde die Angabe der Bezüge von den Geschäftsführern verweigert.

## 6. Mitglieder der Beschlussorgane

Beschlussorgan	Name - Funktion
Gesellschafterversammlung	-
Board of Directors	Chris Cox - Chairman
	Mark Hanafin -
	David Isenegger -
	Simon Wills -
	Jeff Bell -
	Tore Holm -
	Dr. Thomas Meerpohl -
	Paul Tanner -
	-

zu Gesellschafterversammlung:  
vgl. Pos. Gesellschafter

## 7. Unterbeteiligungen

Beteiligung an	Kapitalanteil		Ergebnis [Tsd. €]
	[Tsd. €]	[%]	
Bayerngas Norge AS (kein Datenblatt, da kein operatives Geschäft)	0	100	n. v.
Bayerngas Produksjon Norge AS (kein Datenblatt, da kein operatives Geschäft)	0	100	n. v.
Bowland Resources Limited (kein Datenblatt)	0	100	n. v.
Bowland Resources (No. 2) Limited (kein Datenblatt)	0	100	n. v.
Elswick Energy Limited (kein Datenblatt)	0	100	n. v.
NSGP (Ensign) Limited (kein Datenblatt)	0	100	n. v.
Spirit Energy Danmark ApS (kein Datenblatt)	0	100	n. v.
Spirit Energy Hedging Holding Limited (kein Datenblatt)	0	100	n. v.
Spirit Energy Hedging Limited (kein Datenblatt)	0	100	n. v.
Spirit Energy Nederland B.V. (kein Datenblatt)	0	100	n. v.
Spirit Energy Norge AS (kein Datenblatt)	0	100	n. v.
Spirit Energy North Sea Limited (kein Datenblatt)	0	100	n. v.
Spirit Energy North Sea Oil Limited (kein Datenblatt)	0	100	n. v.
Spirit Energy Petroleum Danmark AS (kein Datenblatt)	0	100	n. v.
Spirit Energy Production UK Limited (kein Datenblatt)	0	100	n. v.
Spirit Energy Resources Limited (kein Datenblatt)	0	100	n. v.
Spirit Energy Southern North Sea Limited (kein Datenblatt)	0	100	n. v.
Spirit Energy Treasury Limited (kein Datenblatt)	0	100	n. v.
Spirit Europe Ltd. (kein Datenblatt)	0	100	n. v.
Spirit Infrastructure B.V. (kein Datenblatt)	0	100	n. v.
Spirit North Sea Gas Limited (kein Datenblatt)	0	100	n. v.
Spirit Norway Limited (kein Datenblatt)	0	100	n. v.
Spirit Production (Services) Limited (kein Datenblatt)	0	100	n. v.
Spirit Resources (Armada) Limited (kein Datenblatt)	0	100	n. v.

zu Bayerngas Norge AS (kein Datenblatt, da kein operatives Geschäft):

zum Vorjahresergebnis:

Die Spirit Energy Limited ist direkt und indirekt an weiteren 100%-igen Tochtergesellschaften beteiligt, die im Konzern Centrica plc konsolidiert werden. Es liegen daher keine Einzelabschlüsse und Beteiligungshöhen der Spirit Energy Ltd bzw. von ihren Tochtergesellschaften für 2017 vor. Das Jahresergebnis der Gesellschaften ist im Konzernabschluss der Centrica plc vollkonsolidiert und nicht separat ersichtlich. Die Gesellschaft wird im Lauf des Jahres eliminiert.

zu Bayerngas Produksjon Norge AS (kein Datenblatt, da kein operatives Geschäft):

zum Vorjahresergebnis:

Die Spirit Energy Limited ist direkt und indirekt an weiteren 100%-igen Tochtergesellschaften beteiligt, die im Konzern Centrica plc konsolidiert werden. Es liegen daher keine Einzelabschlüsse und Beteiligungshöhen der Spirit Energy Ltd bzw. von ihren Tochtergesellschaften für 2017 vor. Das Jahresergebnis der Gesellschaften ist im Konzernabschluss der Centrica plc vollkonsolidiert und nicht separat ersichtlich. Die Gesellschaft wird im Lauf des Jahres eliminiert.

zu Bowland Resources Limited (kein Datenblatt):

zum Vorjahresergebnis:

Die Spirit Energy Limited ist direkt und indirekt an weiteren 100%-igen Tochtergesellschaften beteiligt, die im Konzern Centrica plc konsolidiert werden. Es liegen daher keine Einzelabschlüsse und Beteiligungshöhen der Spirit Energy Ltd bzw. von ihren Tochtergesellschaften für 2017 vor. Das Jahresergebnis der Gesellschaften ist im Konzernabschluss der Centrica plc vollkonsolidiert und nicht separat ersichtlich.

zu Bowland Resources (No. 2) Limited (kein Datenblatt):

zum Vorjahresergebnis:

Die Spirit Energy Limited ist direkt und indirekt an weiteren 100%-igen Tochtergesellschaften beteiligt, die im Konzern Centrica plc konsolidiert werden. Es liegen daher keine Einzelabschlüsse und Beteiligungshöhen der Spirit Energy Ltd bzw. von ihren Tochtergesellschaften für 2017 vor. Das Jahresergebnis der Gesellschaften ist im Konzernabschluss der Centrica plc vollkonsolidiert und nicht separat ersichtlich.

zu Elswick Energy Limited (kein Datenblatt):

zum Vorjahresergebnis:

Die Spirit Energy Limited ist direkt und indirekt an weiteren 100%-igen Tochtergesellschaften beteiligt, die im Konzern Centrica plc konsolidiert werden. Es liegen daher keine Einzelabschlüsse und Beteiligungshöhen der Spirit Energy Ltd bzw. von ihren Tochtergesellschaften für 2017 vor. Das Jahresergebnis der Gesellschaften ist im Konzernabschluss der Centrica plc vollkonsolidiert und nicht separat ersichtlich.

zu NSGP (Ensign) Limited (kein Datenblatt):

zum Vorjahresergebnis:

Die Spirit Energy Limited ist direkt und indirekt an weiteren 100%-igen Tochtergesellschaften beteiligt, die im Konzern Centrica plc konsolidiert werden. Es liegen daher keine Einzelabschlüsse und Beteiligungshöhen der Spirit Energy Ltd bzw. von ihren Tochtergesellschaften für 2017 vor. Das Jahresergebnis der Gesellschaften ist im Konzernabschluss der Centrica plc vollkonsolidiert und nicht separat ersichtlich.

zu Spirit Energy Danmark ApS (kein Datenblatt):

zum Vorjahresergebnis:

Die Spirit Energy Limited ist direkt und indirekt an weiteren 100%-igen Tochtergesellschaften beteiligt, die im Konzern Centrica plc konsolidiert werden. Es liegen daher keine Einzelabschlüsse und Beteiligungshöhen der Spirit Energy Ltd bzw. von ihren Tochtergesellschaften für 2017 vor. Das Jahresergebnis der Gesellschaften ist im Konzernabschluss der Centrica plc vollkonsolidiert und nicht separat ersichtlich.

zu Spirit Energy Hedging Holding Limited (kein Datenblatt):

zum Vorjahresergebnis:

Die Spirit Energy Limited ist direkt und indirekt an weiteren 100%-igen Tochtergesellschaften beteiligt, die im Konzern Centrica plc konsolidiert werden. Es liegen daher keine Einzelabschlüsse und Beteiligungshöhen der Spirit Energy Ltd bzw. von ihren Tochtergesellschaften für 2017 vor. Das Jahresergebnis der Gesellschaften ist im Konzernabschluss der Centrica plc vollkonsolidiert und nicht separat ersichtlich. Ab dem Jahr 2018 werden Einzelabschlüsse erstellt.

zu Spirit Energy Hedging Limited (kein Datenblatt):

zum Vorjahresergebnis:

Die Spirit Energy Limited ist direkt und indirekt an weiteren 100%-igen Tochtergesellschaften beteiligt, die im Konzern Centrica plc konsolidiert werden. Es liegen daher keine Einzelabschlüsse und Beteiligungshöhen der Spirit Energy Ltd bzw. von ihren Tochtergesellschaften für 2017 vor. Das Jahresergebnis der Gesellschaften ist im Konzernabschluss der Centrica plc vollkonsolidiert und nicht separat ersichtlich.

zu Spirit Energy Nederland B.V. (kein Datenblatt):

zum Vorjahresergebnis:

Die Spirit Energy Limited ist direkt und indirekt an weiteren 100%-igen Tochtergesellschaften beteiligt, die im Konzern Centrica plc konsolidiert werden. Es liegen daher keine Einzelabschlüsse und Beteiligungshöhen der Spirit Energy Ltd bzw. von ihren Tochtergesellschaften für 2017 vor. Das Jahresergebnis der Gesellschaften ist im Konzernabschluss der Centrica plc vollkonsolidiert und nicht separat ersichtlich.

zu Spirit Energy Norge AS (kein Datenblatt):

zum Vorjahresergebnis:

Die Spirit Energy Limited ist direkt und indirekt an weiteren 100%-igen Tochtergesellschaften beteiligt, die im Konzern Centrica plc konsolidiert werden. Es liegen daher keine Einzelabschlüsse und Beteiligungshöhen der Spirit Energy Ltd bzw. von ihren Tochtergesellschaften für 2017 vor. Das Jahresergebnis der Gesellschaften ist im Konzernabschluss der Centrica plc vollkonsolidiert und nicht separat ersichtlich.

zu Spirit Energy North Sea Limited (kein Datenblatt):

zum Vorjahresergebnis:

Die Spirit Energy Limited ist direkt und indirekt an weiteren 100%-igen Tochtergesellschaften beteiligt, die im Konzern Centrica plc konsolidiert werden. Es liegen daher keine Einzelabschlüsse und Beteiligungshöhen der Spirit Energy Ltd bzw. von ihren Tochtergesellschaften für 2017 vor. Das Jahresergebnis der Gesellschaften ist im Konzernabschluss der Centrica plc vollkonsolidiert und nicht separat ersichtlich.

zu Spirit Energy North Sea Oil Limited (kein Datenblatt):

zum Vorjahresergebnis:

Die Spirit Energy Limited ist direkt und indirekt an weiteren 100%-igen Tochtergesellschaften beteiligt, die im Konzern Centrica plc konsolidiert werden. Es liegen daher keine Einzelabschlüsse und Beteiligungshöhen der Spirit Energy Ltd bzw. von ihren Tochtergesellschaften für 2017 vor. Das Jahresergebnis der Gesellschaften ist im Konzernabschluss der Centrica plc vollkonsolidiert und nicht separat ersichtlich.

zu Spirit Energy Petroleum Danmark AS (kein Datenblatt):

zum Vorjahresergebnis:

Die Spirit Energy Limited ist direkt und indirekt an weiteren 100%-igen Tochtergesellschaften beteiligt, die im Konzern Centrica plc konsolidiert werden. Es liegen daher keine Einzelabschlüsse und Beteiligungshöhen der Spirit Energy Ltd bzw. von ihren Tochtergesellschaften für 2017 vor. Das Jahresergebnis der Gesellschaften ist im Konzernabschluss der Centrica plc vollkonsolidiert und nicht separat ersichtlich.

zu Spirit Energy Production UK Limited (kein Datenblatt):

zum Vorjahresergebnis:

Die Spirit Energy Limited ist direkt und indirekt an weiteren 100%-igen Tochtergesellschaften beteiligt, die im Konzern Centrica plc konsolidiert werden. Es liegen daher keine Einzelabschlüsse und Beteiligungshöhen der Spirit Energy Ltd bzw. von ihren Tochtergesellschaften für 2017 vor. Das Jahresergebnis der Gesellschaften ist im Konzernabschluss der Centrica plc vollkonsolidiert und nicht separat ersichtlich.

zu Spirit Energy Resources Limited (kein Datenblatt):

zum Vorjahresergebnis:

Die Spirit Energy Limited ist direkt und indirekt an weiteren 100%-igen Tochtergesellschaften beteiligt, die im Konzern Centrica plc konsolidiert werden. Es liegen daher keine Einzelabschlüsse und Beteiligungshöhen der Spirit Energy Ltd bzw. von ihren Tochtergesellschaften für 2017 vor. Das Jahresergebnis der Gesellschaften ist im Konzernabschluss der Centrica plc vollkonsolidiert und nicht separat ersichtlich.



zu Spirit Energy Southern North Sea Limited (kein Datenblatt):

zum Vorjahresergebnis:

Die Spirit Energy Limited ist direkt und indirekt an weiteren 100%-igen Tochtergesellschaften beteiligt, die im Konzern Centrica plc konsolidiert werden. Es liegen daher keine Einzelabschlüsse und Beteiligungshöhen der Spirit Energy Ltd bzw. von ihren Tochtergesellschaften für 2017 vor. Das Jahresergebnis der Gesellschaften ist im Konzernabschluss der Centrica plc vollkonsolidiert und nicht separat ersichtlich.

zu Spirit Energy Treasury Limited (kein Datenblatt):

zum Vorjahresergebnis:

Die Spirit Energy Limited ist direkt und indirekt an weiteren 100%-igen Tochtergesellschaften beteiligt, die im Konzern Centrica plc konsolidiert werden. Es liegen daher keine Einzelabschlüsse und Beteiligungshöhen der Spirit Energy Ltd bzw. von ihren Tochtergesellschaften für 2017 vor. Das Jahresergebnis der Gesellschaften ist im Konzernabschluss der Centrica plc vollkonsolidiert und nicht separat ersichtlich.

zu Spirit Europe Ltd. (kein Datenblatt):

zum Vorjahresergebnis:

Die Spirit Energy Limited ist direkt und indirekt an weiteren 100%-igen Tochtergesellschaften beteiligt, die im Konzern Centrica plc konsolidiert werden. Es liegen daher keine Einzelabschlüsse und Beteiligungshöhen der Spirit Energy Ltd bzw. von ihren Tochtergesellschaften für 2017 vor. Das Jahresergebnis der Gesellschaften ist im Konzernabschluss der Centrica plc vollkonsolidiert und nicht separat ersichtlich.

zu Spirit Infrastructure B.V. (kein Datenblatt):

zum Vorjahresergebnis:

Die Spirit Energy Limited ist direkt und indirekt an weiteren 100%-igen Tochtergesellschaften beteiligt, die im Konzern Centrica plc konsolidiert werden. Es liegen daher keine Einzelabschlüsse und Beteiligungshöhen der Spirit Energy Ltd bzw. von ihren Tochtergesellschaften für 2017 vor. Das Jahresergebnis der Gesellschaften ist im Konzernabschluss der Centrica plc vollkonsolidiert und nicht separat ersichtlich.

zu Spirit North Sea Gas Limited (kein Datenblatt):

zum Vorjahresergebnis:

Die Spirit Energy Limited ist direkt und indirekt an weiteren 100%-igen Tochtergesellschaften beteiligt, die im Konzern Centrica plc konsolidiert werden. Es liegen daher keine Einzelabschlüsse und Beteiligungshöhen der Spirit Energy Ltd bzw. von ihren Tochtergesellschaften für 2017 vor. Das Jahresergebnis der Gesellschaften ist im Konzernabschluss der Centrica plc vollkonsolidiert und nicht separat ersichtlich.

zu Spirit Norway Limited (kein Datenblatt):

zum Vorjahresergebnis:

Die Spirit Energy Limited ist direkt und indirekt an weiteren 100%-igen Tochtergesellschaften beteiligt, die im Konzern Centrica plc konsolidiert werden. Es liegen daher keine Einzelabschlüsse und Beteiligungshöhen der Spirit Energy Ltd bzw. von ihren Tochtergesellschaften für 2017 vor. Das Jahresergebnis der Gesellschaften ist im Konzernabschluss der Centrica plc vollkonsolidiert und nicht separat ersichtlich.

zu Spirit Production (Services) Limited (kein Datenblatt):

zum Vorjahresergebnis:

Die Spirit Energy Limited ist direkt und indirekt an weiteren 100%-igen Tochtergesellschaften beteiligt, die im Konzern Centrica plc konsolidiert werden. Es liegen daher keine Einzelabschlüsse und Beteiligungshöhen der Spirit Energy Ltd bzw. von ihren Tochtergesellschaften für 2017 vor. Das Jahresergebnis der Gesellschaften ist im Konzernabschluss der Centrica plc vollkonsolidiert und nicht separat ersichtlich.

zu Spirit Resources (Armada) Limited (kein Datenblatt):

zum Vorjahresergebnis:

Die Spirit Energy Limited ist direkt und indirekt an weiteren 100%-igen Tochtergesellschaften beteiligt, die im Konzern Centrica plc konsolidiert werden. Es liegen daher keine Einzelabschlüsse und Beteiligungshöhen der Spirit Energy Ltd bzw. von ihren Tochtergesellschaften für 2017 vor. Das Jahresergebnis der Gesellschaften ist im Konzernabschluss der Centrica plc vollkonsolidiert und nicht separat ersichtlich.

**8. Leistungsdaten**

Bei den Daten für 2017 handelt es sich um Zahlen aus einem vorläufigen Jahresabschluss.

Leistungen	2014	2015	2016	2017	2018
keine Angabe					

Zur Ausnahme der Datenlieferung siehe Beschluss des Ausschusses für Arbeit und Wirtschaft vom 01.03.2011 (SB).

**9. Beschäftigte**

Anzahl	2014	2015	2016	2017	2018
Durchschnittliches Vollzeitäquivalent					
davon nicht differenziert [%]					

Zur Ausnahme der Datenlieferung siehe Beschluss des Ausschusses für Arbeit und Wirtschaft vom 01.03.2011 (SB).

**10. Bilanzdaten / Vermögensdaten**

Nr.	Position in [Tsd. €]	2014	2015	2016	2017	2018
	<b>AKTIVA</b>					
3	Sonstiges					
4	<b>Summe Aktiva</b>					
	<b>PASSIVA</b>					
15	Sonstiges					
16	<b>Summe Passiva</b>					
	<b>Bilanzkennzahlen</b>					

Zur Ausnahme der Datenlieferung siehe Beschluss des Ausschusses für Arbeit und Wirtschaft vom 01.03.2011 (SB).

**11. Daten der Erfolgsrechnung / Haushaltsdaten**

Nr.	Position in [Tsd. €]	2014	2015	2016	2017	2018
18	<b>Jahresüberschuss/-fehlbetrag</b>					
	<b>Betriebskennzahlen</b>					

Zur Ausnahme der Datenlieferung siehe Beschluss des Ausschusses für Arbeit und Wirtschaft vom 01.03.2011 (SB).

zu Jahresüberschuss/-fehlbetrag:

Die Spirit Energy Limited ist wird im Konzern Centrica plc konsolidiert. Es liegen daher keine Einzelabschlüsse der Spirit Energy Ltd vor. Ab dem Jahr 2018 werden Einzelabschlüsse erstellt, jedoch liegt auf Einzelgesellschaftsebene noch keine Planung für das Jahr 2018 vor.

**12. Städtische Garantieverpflichtungen**

keine

**13. Finanzielle Zielvorgaben**

keine

**14. Finanzhilfedaten**

Dieser Betrieb erhält von der Landeshauptstadt München keine Finanzhilfen.

**15. Kreditaufnahmen**

Nr.	Position in [Tsd. €]	2014	2015	2016	2017	2018
1	Kredit 1					0

## 1. Betrieb

<b>Name</b> SWM Bayerische E&P Beteiligungsgesellschaft mbH		<b>UA</b>
<b>Rechtsform</b> (einschließlich Zusatz) GmbH		<b>Fachreferat</b> nicht vorhanden
<b>Gemeinnützigkeit</b> nein		<b>Betreuungsreferat</b> Referat für Arbeit und Wirtschaft

Neugründung. Eintrag in das Handelsregister am 20.10.2017

## 2. Gesellschafter

<b>Stamm- / Grundkapital:</b>	<b>1.000 [Tsd. €]</b>		<b>Anteile</b>	
<b>Gesellschafter / Eigentümer</b>			<b>[Tsd. €]</b>	<b>%</b>
SWM Gasbeteiligungs GmbH & Co. KG (siehe auch dort)			801	80,1
Bayerngas GmbH (siehe auch dort)			199	19,9

## 3. Vertreter und Organe

Siehe Punkt 5 und 6

## 4. Gegenstand und Aufgaben des Betriebes

Exploration und Produktion von Öl und Gas in Nordeuropa und damit mittelbar auch Versorgung insbesondere der Stadt München mit Gas, insbesondere durch Halten und Verwaltung einer Beteiligung an der Spirit Energy Limited (eingetragen im Companies House of England and Wales unter Nr. 10854461, Geschäftsanschrift: Millstream, Maidenhead Road, Windsor, Berkshire, SL4 5GD, England), die auf diesem Gebiet tätig ist.

## 5. Bezeichnung der Vertretung

<b>Vertretung</b>	<b>Name</b>	<b>Aufgabe</b>	<b>Bezüge 2017 [Tsd. €]</b>
Geschäftsführung	Dr. Thomas Meerpohl	Geschäftsführer	

Basierend auf Art. 94 Abs. 3 GO i. V. m. §§ 285 Nr. 9a, 286 Abs. 4 HGB wurde die Angabe der Bezüge vom Geschäftsführer verweigert.

## 6. Mitglieder der Beschlussorgane

<b>Beschlussorgan</b>	<b>Name - Funktion</b>
Gesellschafterversammlung	-
	-

zu Gesellschafterversammlung:  
vgl. Pos. Gesellschafter

## 7. Unterbeteiligungen

Beteiligung an	Kapitalanteil		Ergebnis [Tsd. €]
	[Tsd. €]	[%]	
Spirit Energy Limited (siehe auch dort)	2.961	15,5	n. v.

zum Kapitalanteil:

Des Weiteren sind am Nominalkapital der Spirit Energy Limited beteiligt: SWM Gasbeteiligungs GmbH 15,5% (Vorzugsaktien) und GB Gas Holdings Limited (34,5% Stammaktien und 34,5% Vorzugsaktien)

## 8. Leistungsdaten

Leistungen	2014	2015	2016	2017	2018
nicht ausgewiesen					

Zur Ausnahme der Datenlieferung siehe Beschluss des Ausschusses für Arbeit und Wirtschaft vom 01.03.2011 (SB).

## 9. Beschäftigte

Anzahl	2014	2015	2016	2017	2018
Durchschnittliches Vollzeitäquivalent					
davon nicht differenziert [%]					

Zur Ausnahme der Datenlieferung siehe Beschluss des Ausschusses für Arbeit und Wirtschaft vom 01.03.2011 (SB).

## 10. Bilanzdaten / Vermögensdaten

Nr.	Position in [Tsd. €]	2014	2015	2016	2017	2018
	<b>AKTIVA</b>					
3	Sonstiges					
4	<b>Summe Aktiva</b>					
	<b>PASSIVA</b>					
15	Sonstiges					
16	<b>Summe Passiva</b>					
	<b>Bilanzkennzahlen</b>					

Zur Ausnahme der Datenlieferung siehe Beschluss des Ausschusses für Arbeit und Wirtschaft vom 01.03.2011 (SB).

## 11. Daten der Erfolgsrechnung / Haushaltsdaten

Nr.	Position in [Tsd. €]	2014	2015	2016	2017	2018
2	Sonstige Erträge/Einnahmen				3.120	
<b>3</b>	<b>Summe Erträge/Einnahmen</b>				<b>3.120</b>	
8	Sonstiger Aufwand/Ausgaben					-275
<b>9</b>	<b>Summe Aufwand/Ausgaben</b>					<b>-275</b>
<b>10</b>	<b>Betriebs-/Haushaltsergebnis</b>				<b>3.120</b>	<b>-275</b>
12	Ergebnis der gewöhnlichen Geschäftstätigkeit				3.120	-275
15	Zwischenergebnis				3.120	-275
<b>18</b>	<b>Jahresüberschuss/-fehlbetrag</b>				<b>3.120</b>	<b>-275</b>
	<b>Betriebskennzahlen</b>					
19	Deckungsgrad [%]					0,00

Zur Ausnahme der Datenlieferung siehe Beschluss des Ausschusses für Arbeit und Wirtschaft vom 01.03.2011 (SB).

zu Sonstige Erträge/Einnahmen:

zu 2017: Bei dieser Position handelt es sich um das wirtschaftliche Ergebnis.

zu Sonstiger Aufwand/Ausgaben:

zu 2018: Bei dieser Position handelt es sich um das wirtschaftliche Ergebnis.

## 12. Städtische Garantieverpflichtungen

## 13. Finanzielle Zielvorgaben

## 14. Finanzhilfedaten

Dieser Betrieb erhält von der Landeshauptstadt München keine Finanzhilfen.

## 15. Kreditaufnahmen

Nr.	Position in [Tsd. €]	2014	2015	2016	2017	2018
1	Kredit 1				0	0

## 1. Betrieb

<b>Name</b> SWM Gasbeteiligungs Verwaltungs GmbH		<b>UA</b>
<b>Rechtsform</b> (einschließlich Zusatz) GmbH		<b>Fachreferat</b> nicht vorhanden
<b>Gemeinnützigkeit</b> nein		<b>Betreuungsreferat</b> Referat für Arbeit und Wirtschaft

## 2. Gesellschafter

<b>Stamm- / Grundkapital:</b>	<b>25 [Tsd. €]</b>	<b>Anteile</b>	
<b>Gesellschafter / Eigentümer</b>		<b>[Tsd. €]</b>	<b>%</b>
Stadtwerke München GmbH (siehe auch dort)		25	100

## 3. Vertreter und Organe

Siehe Punkt 5 und 6

## 4. Gegenstand und Aufgaben des Betriebes

Gegenstand des Betriebes ist die Beteiligung als persönlich haftende, geschäftsführende Gesellschafterin an Gesellschaften, die das Halten von Beteiligungen an solchen Unternehmen zum Gegenstand haben, die tätig sind im Bereich der Exploration nach Gas und Öl, der Förderung, Speicherung und Transport von Gas und Öl sowie des Einkaufs von Gas und der Vermarktung von Gas und Öl. Die Gesellschaft wirkt auf die Erreichung des Zieles der Gewährleistung einer sicheren und preisgünstigen Versorgung der Münchner Bevölkerung mit Erdgas hin und dient damit einem öffentlichen Zweck.

## 5. Bezeichnung der Vertretung

<b>Vertretung</b>	<b>Name</b>	<b>Aufgabe</b>	<b>Bezüge 2017 [Tsd. €]</b>
Geschäftsführung	Dr. Thomas Meerpohl		

zur Vertretung Geschäftsführung:  
Angaben der Bezüge siehe Stadtwerke München GmbH

zu Dr. Thomas Meerpohl:  
Bezüge der Geschäftsführung wurden von den Stadtwerken München GmbH getragen.

## 6. Mitglieder der Beschlussorgane

<b>Beschlussorgan</b>	<b>Name - Funktion</b>
Gesellschafterversammlung	-
	-

zu Gesellschafterversammlung:  
vgl. Pos. Gesellschafter

## 7. Unterbeteiligungen

keine

## 8. Leistungsdaten

Leistungen	2014	2015	2016	2017	2018
nicht ausgewiesen					

zu nicht ausgewiesen:

Die Gesellschaft erbringt Leistungen gemäß ihres Geschäftszwecks.

## 9. Beschäftigte

Anzahl	2014	2015	2016	2017	2018
Durchschnittliches Vollzeitäquivalent	0	0	0	0	0
davon nicht differenziert [%]					

zu Durchschnittliches Vollzeitäquivalent:

Der Gesellschaft ist kein eigenes Personal zugeordnet.

## 10. Bilanzdaten / Vermögensdaten

Nr.	Position in [Tsd. €]	2014	2015	2016	2017	2018
	<b>AKTIVA</b>					
3	Sonstiges					
4	<b>Summe Aktiva</b>					
	<b>PASSIVA</b>					
15	Sonstiges					
16	<b>Summe Passiva</b>	k. A.	k. A.	k. A.	k. A.	k. A.
	<b>Bilanzkennzahlen</b>					



## 11. Daten der Erfolgsrechnung / Haushaltsdaten

Nr.	Position in [Tsd. €]	2014	2015	2016	2017	2018
2	Sonstige Erträge/Einnahmen	19	20	20	20	
<b>3</b>	<b>Summe Erträge/Einnahmen</b>	<b>19</b>	<b>20</b>	<b>20</b>	<b>20</b>	
8	Sonstiger Aufwand/Ausgaben	-16	-18	-18	-18	
<b>9</b>	<b>Summe Aufwand/Ausgaben</b>	<b>-16</b>	<b>-18</b>	<b>-18</b>	<b>-18</b>	
<b>10</b>	<b>Betriebs-/Haushaltsergebnis</b>	<b>2</b>	<b>1</b>	<b>2</b>	<b>1</b>	
12	Ergebnis der gewöhnlichen Geschäftstätigkeit	2	1	2	1	
15	Zwischenergebnis	2	1	2	1	
16	Aufwendungen aus Gewinnabführung	0	0	0	0	
17	Zuschüsse der Eigentümer	0	0	0	0	
<b>18</b>	<b>Jahresüberschuss/-fehlbetrag</b>	<b>2</b>	<b>1</b>	<b>2</b>	<b>1</b>	<b>k. A.</b>
	<b>Betriebskennzahlen</b>					
19	Deckungsgrad [%]	114,78	108,08	111,14	108,03	

zu Sonstige Erträge/Einnahmen:  
Summe Erträge/Einnahmen incl. Finanzerträge

zu Sonstiger Aufwand/Ausgaben:  
Summe Aufwand/Ausgaben incl. Finanzaufwand und Steueraufwand

## 12. Städtische Garantieverpflichtungen

keine

## 13. Finanzielle Zielvorgaben

keine

## 14. Finanzhilfedaten

Dieser Betrieb erhält von der Landeshauptstadt München keine Finanzhilfen.

## 15. Kreditaufnahmen

Nr.	Position in [Tsd. €]	2014	2015	2016	2017	2018
1	Kredit 1	0	0	0	0	0

## 1. Betrieb

<b>Name</b> SWM Infrastruktur GmbH & Co. KG		<b>UA</b>
<b>Rechtsform</b> (einschließlich Zusatz) GmbH & Co. KG		<b>Fachreferat</b> nicht vorhanden
<b>Gemeinnützigkeit</b> nein		<b>Betreuungsreferat</b> Referat für Arbeit und Wirtschaft

## 2. Gesellschafter

<b>Stamm- / Grundkapital:</b>	<b>10.100 [Tsd. €]</b>		<b>Anteile</b>	
<b>Gesellschafter / Eigentümer</b>			<b>[Tsd. €]</b>	<b>%</b>
<sup>1)</sup> Stadtwerke München GmbH (siehe auch dort)			10.100	100
<sup>2)</sup> SWM Infrastruktur Verwaltungs GmbH (siehe auch dort)			0	0

zu 1: Kommanditist

zu 2: Komplementärin

## 3. Vertreter und Organe

Siehe Punkt 5 und 6

## 4. Gegenstand und Aufgaben des Betriebes

Errichtung, Vorhaltung und Betrieb von im Zusammenhang mit der Versorgung der Bevölkerung mit Strom, Gas, Wasser und Wärme stehenden Infrastruktureinrichtungen, die Betriebsführung von Erzeugungsanlagen und Bädern sowie die Telekommunikation, ferner die Erfüllung weiterer damit zusammenhängender öffentlicher Zwecke. Die Gesellschaft kann die Abfall- und Klärschlammverbrennung besorgen. Bei der Aufgabenerfüllung sind Boden, Wasser und Luft als natürliche Lebensgrundlage zu beschützen, und es ist auf möglichst sparsamen Umgang mit Energie und Wasser zu achten. Neben Beschaffung und Verkauf von Energie und Wasser einschließlich Energiehandel tritt deshalb als gleichberechtigtes Unternehmensziel der Aufbau von Dienstleistungsangeboten, die geeignet sind, die natürlichen Ressourcen zu schonen und deren Verbrauch zu minimieren.

## 5. Bezeichnung der Vertretung

<b>Vertretung</b>	<b>Name</b>	<b>Aufgabe</b>	<b>Bezüge 2017 [Tsd. €]</b>
Geschäftsführung	Dr. Holger Birl	Kaufmännischer Geschäftsführer	
	Franziska Buchard-Seidl	Kaufmännische Geschäftsführerin	
	Dr. Jörg Ochs	Technischer Geschäftsführer	
	Torben Keck	Technischer Geschäftsführer	

Bezüge der Geschäftsführung werden von der SWM Infrastruktur Verwaltungs GmbH getragen.

zu Dr. Holger Birl:  
Bis 15.06.2017

zu Franziska Buchard-Seidl:  
Seit 16.06.2017

zu Dr. Jörg Ochs:  
bis 31.12.2017

zu Torben Keck:  
seit 01.01.2018

## 6. Mitglieder der Beschlussorgane

Beschlussorgan	Name - Funktion
Gesellschafterversammlung	-
	-

zu Gesellschafterversammlung:  
vgl. Pos. Gesellschafter

## 7. Unterbeteiligungen

keine

## 8. Leistungsdaten

Leistungen	2014	2015	2016	2017	2018
nicht ausgewiesen					

zu nicht ausgewiesen:  
Die Gesellschaft erbringt Leistungen gemäß ihres Geschäftszwecks.

## 9. Beschäftigte

Anzahl	2014	2015	2016	2017	2018
Durchschnittliches Vollzeitäquivalent	k. A.	114	114	111	k. V.
davon weiblich [%]		16,67	17,54	18,92	
davon männlich [%]		83,33	82,46	81,08	
davon nicht differenziert [%]		0	0	0	
davon schwerbehindert [%]		1,75	1,75	1,8	

## 10. Bilanzdaten / Vermögensdaten

Nr.	Position in [Tsd. €]	2014	2015	2016	2017	2018
	<b>AKTIVA</b>					
1	Anlagevermögen					
2	Umlaufvermögen					
3	Sonstiges					
4	<b>Summe Aktiva</b>	k. A.	k. A.	k. A.	k. A.	k. A.
	<b>PASSIVA</b>					
5	Eigenkapital					
6	Gezeichnetes Kapital					
7	Rücklagen					
8	Sonstige EK-Posten					
9	Gewinn- und Verlustvortrag					
10	Ergebnis					
11	Rückstellungen					
12	Verbindlichkeiten					
13	Verbindlichkeiten gegenüber Gesellschaftern					
14	Andere Verbindlichkeiten					
15	Sonstiges					
16	<b>Summe Passiva</b>	k. A.	k. A.	k. A.	k. A.	k. A.
	<b>Bilanzkennzahlen</b>					
17	Eigenkapitalquote [%]					
18	Verschuldungsgrad [%]					
19	Eigenkapitalverzinsung [%]					

## 11. Daten der Erfolgsrechnung / Haushaltsdaten

Nr.	Position in [Tsd. €]	2014	2015	2016	2017	2018
1	Erlöse/Gebühren/Entgelte					
2	Sonstige Erträge/Einnahmen	942.179	959.314	1.018.708	1.024.741	
<b>3</b>	<b>Summe Erträge/Einnahmen</b>	<b>942.179</b>	<b>959.314</b>	<b>1.018.708</b>	<b>1.024.741</b>	
4	Sachaufwand/-ausgaben					
5	Personalaufwand/-ausgaben					
8	Sonstiger Aufwand/Ausgaben	-928.107	-929.617	-1.016.547	-1.021.988	
<b>9</b>	<b>Summe Aufwand/Ausgaben</b>	<b>-928.107</b>	<b>-929.617</b>	<b>-1.016.547</b>	<b>-1.021.988</b>	
<b>10</b>	<b>Betriebs-/Haushaltsergebnis</b>	<b>14.072</b>	<b>29.697</b>	<b>2.161</b>	<b>2.753</b>	
11	Finanzergebnis					
12	Ergebnis der gewöhnlichen Geschäftstätigkeit	14.072	29.697	2.161	2.753	
13	Außerordentliches Ergebnis					
14	Steuern					
15	Zwischenergebnis	14.072	29.697	2.161	2.753	
16	Aufwendungen aus Gewinnabführung	-14.072	-29.697	-2.161	-2.753	
17	Zuschüsse der Eigentümer	0	0	0	0	
<b>18</b>	<b>Jahresüberschuss/-fehlbetrag</b>	<b>0</b>	<b>0</b>	<b>0</b>	<b>0</b>	<b>k. A.</b>
	<b>Betriebskennzahlen</b>					
19	Deckungsgrad [%]	101,52	103,19	100,21	100,27	

zu Aufwendungen aus Gewinnabführung:  
Ergebnisabführungsvertrag

zu Sonstige Erträge/Einnahmen:  
Summe Erträge/Einnahmen incl. Finanzerträge

zu Sonstiger Aufwand/Ausgaben:  
Summe Aufwand/Ausgaben incl. Finanzaufwand und Steueraufwand

## 12. Städtische Garantieverpflichtungen

keine

## 13. Finanzielle Zielvorgaben

keine

## 14. Finanzhilfedaten

Dieser Betrieb erhält von der Landeshauptstadt München keine Finanzhilfen.

## 15. Kreditaufnahmen

Nr.	Position in [Tsd. €]	2014	2015	2016	2017	2018
1	Kredit 1		0	0	0	0

## 1. Betrieb

<b>Name</b> SWM Infrastruktur Region GmbH		<b>UA</b>
<b>Rechtsform</b> (einschließlich Zusatz) GmbH		<b>Fachreferat</b> nicht vorhanden
<b>Gemeinnützigkeit</b> nein		<b>Betreuungsreferat</b> Referat für Arbeit und Wirtschaft

## 2. Gesellschafter

<b>Stamm- / Grundkapital:</b>	<b>10.000 [Tsd. €]</b>	<b>Anteile</b>	
<b>Gesellschafter / Eigentümer</b>		<b>[Tsd. €]</b>	<b>%</b>
Stadtwerke München GmbH (siehe auch dort)		10.000	100

## 3. Vertreter und Organe

Siehe Punkt 5 und 6

## 4. Gegenstand und Aufgaben des Betriebes

Einrichtung, Vorhaltung und Betrieb von im Zusammenhang mit der Versorgung der Bevölkerung in der Region München mit Strom, Gas und Wärme stehenden Infrastruktureinrichtungen, die Betriebsführung von Erzeugungsanlagen, ferner die Erfüllung weiterer damit zusammenhängender öffentlicher Zwecke. Bei der Aufgabenerfüllung sind Boden, Wasser und Luft als natürliche Lebensgrundlage zu beschützen, und es ist auf möglichst sparsamen Umgang mit Energie und Wasser zu achten. Neben Beschaffung und Verkauf von Energie und Wasser einschließlich Energiehandel tritt deshalb als gleichberechtigtes Unternehmensziel der Aufbau von Dienstleistungsangeboten, die geeignet sind, die natürlichen Ressourcen zu schonen und deren Verbrauch zu minimieren.

## 5. Bezeichnung der Vertretung

<b>Vertretung</b>	<b>Name</b>	<b>Aufgabe</b>	<b>Bezüge 2017 [Tsd. €]</b>
Geschäftsführung	Dr. Holger Birl	Kaufmännischer Geschäftsführer	
	Franziska Buchard-Seidl	Kaufmännische Geschäftsführerin	
	Dr. Jörg Ochs	Technischer Geschäftsführer	
	Torben Keck	Technischer Geschäftsführer	

Angaben der Bezüge siehe SWM Infrastruktur GmbH

zu Dr. Holger Birl :  
bis 15.06.2017

zu Franziska Buchard-Seidl:  
Seit 16.06.2017

zu Dr. Jörg Ochs:  
Bis 31.12.2017

zu Torben Keck:  
Seit 01.01.2018

## 6. Mitglieder der Beschlussorgane

Beschlussorgan	Name - Funktion
Gesellschafterversammlung	-
	-

zu Gesellschafterversammlung:  
vgl. Pos. Gesellschafter

## 7. Unterbeteiligungen

keine

## 8. Leistungsdaten

Leistungen	2014	2015	2016	2017	2018
nicht ausgewiesen					

zu nicht ausgewiesen:  
Die Gesellschaft erbringt Leistungen gemäß ihres Geschäftszwecks.

## 9. Beschäftigte

Anzahl	2014	2015	2016	2017	2018
Durchschnittliches Vollzeitäquivalent	k. A.	k. A.	0	0	0
davon nicht differenziert [%]					

zu Durchschnittliches Vollzeitäquivalent:  
zu 2016 bis 2018: Der Gesellschaft ist kein eigenes Personal zugeordnet.

## 10. Bilanzdaten / Vermögensdaten

Nr.	Position in [Tsd. €]	2014	2015	2016	2017	2018
	<b>AKTIVA</b>					
1	Anlagevermögen					
2	Umlaufvermögen					
3	Sonstiges					
4	<b>Summe Aktiva</b>	k. A.	k. A.	k. A.	k. A.	k. A.
	<b>PASSIVA</b>					
5	Eigenkapital					
6	Gezeichnetes Kapital					
7	Rücklagen					
8	Sonstige EK-Posten					
9	Gewinn- und Verlustvortrag					
10	Ergebnis					
11	Rückstellungen					
12	Verbindlichkeiten					
13	Verbindlichkeiten gegenüber Gesellschaftern					
14	Andere Verbindlichkeiten					
15	Sonstiges					
16	<b>Summe Passiva</b>	k. A.	k. A.	k. A.	k. A.	k. A.
	<b>Bilanzkennzahlen</b>					
17	Eigenkapitalquote [%]					
18	Verschuldungsgrad [%]					
19	Eigenkapitalverzinsung [%]					



## 11. Daten der Erfolgsrechnung / Haushaltsdaten

Nr.	Position in [Tsd. €]	2014	2015	2016	2017	2018
1	Erlöse/Gebühren/Entgelte					
2	Sonstige Erträge/Einnahmen	61.274	63.040	61.957	57.563	
<b>3</b>	<b>Summe Erträge/Einnahmen</b>	<b>61.274</b>	<b>63.040</b>	<b>61.957</b>	<b>57.563</b>	
4	Sachaufwand/-ausgaben					
5	Personalaufwand/-ausgaben					
6	Abschreibungen					
8	Sonstiger Aufwand/Ausgaben	-74.603	-80.633	-91.421	-74.246	
<b>9</b>	<b>Summe Aufwand/Ausgaben</b>	<b>-74.603</b>	<b>-80.633</b>	<b>-91.421</b>	<b>-74.246</b>	
<b>10</b>	<b>Betriebs-/Haushaltsergebnis</b>	<b>-13.329</b>	<b>-17.593</b>	<b>-29.464</b>	<b>-16.683</b>	
11	Finanzergebnis					
12	Ergebnis der gewöhnlichen Geschäftstätigkeit	-13.329	-17.593	-29.464	-16.683	
13	Außerordentliches Ergebnis					
14	Steuern					
15	Zwischenergebnis	-13.329	-17.593	-29.464	-16.683	
16	Aufwendungen aus Gewinnabführung	0	0	0	0	
17	Zuschüsse der Eigentümer	13.329	17.593	29.464	16.683	
<b>18</b>	<b>Jahresüberschuss/-fehlbetrag</b>	<b>0</b>	<b>0</b>	<b>0</b>	<b>0</b>	<b>k. A.</b>
	<b>Betriebskennzahlen</b>					
19	Deckungsgrad [%]	82,13	78,18	67,77	77,53	

zu Sonstige Erträge/Einnahmen:  
Summe Erträge/Einnahmen incl. Finanzerträge

zu Sonstiger Aufwand/Ausgaben:  
Summe Aufwand/Ausgaben incl. Finanzaufwand und Steueraufwand

zu Zuschüsse der Eigentümer:  
Verlustübernahme

## 12. Städtische Garantieverpflichtungen

keine

## 13. Finanzielle Zielvorgaben

keine

## 14. Finanzhilfedaten

Dieser Betrieb erhält von der Landeshauptstadt München keine Finanzhilfen.

## 15. Kreditaufnahmen

Nr.	Position in [Tsd. €]	2014	2015	2016	2017	2018
1	Kredit 1	0	0	0	0	0

## 1. Betrieb

<b>Name</b> SWM Infrastruktur Verwaltungs GmbH		<b>UA</b>
<b>Rechtsform</b> (einschließlich Zusatz) GmbH		<b>Fachreferat</b> nicht vorhanden
<b>Gemeinnützigkeit</b> nein		<b>Betreuungsreferat</b> Referat für Arbeit und Wirtschaft

## 2. Gesellschafter

<b>Stamm- / Grundkapital:</b>	<b>25 [Tsd. €]</b>	<b>Anteile</b>	
<b>Gesellschafter / Eigentümer</b>		<b>[Tsd. €]</b>	<b>%</b>
Stadtwerke München GmbH (siehe auch dort)		25	100

## 3. Vertreter und Organe

Siehe Punkt 5 und 6

## 4. Gegenstand und Aufgaben des Betriebes

Gegenstand und Aufgaben des Betriebes: Ist die Beteiligung als persönlich haftende Gesellschafterin an der SWM Infrastruktur GmbH & Co. KG, München, deren Geschäftsführung und Vertretung.

## 5. Bezeichnung der Vertretung

<b>Vertretung</b>	<b>Name</b>	<b>Aufgabe</b>	<b>Bezüge 2017 [Tsd. €]</b>
Geschäftsführung	Dr. Holger Birl	Kaufmännischer Geschäftsführer	
	Franziska Buchard-Seidl	Kaufmännische Geschäftsführerin	
	Dr. Jörg Ochs	Technischer Geschäftsführer	
	Torben Keck	Technischer Geschäftsführer	

Basierend auf Art. 94 Abs. 3 GO i. V. m. §§ 285 Nr. 9a, 286 Abs. 4 HGB wurde die Angabe der Bezüge von den Geschäftsführern verweigert.

## 6. Mitglieder der Beschlussorgane

<b>Beschlussorgan</b>	<b>Name - Funktion</b>
Gesellschafterversammlung	-
	-

zu Gesellschafterversammlung:  
vgl. Pos. Gesellschafter

## 7. Unterbeteiligungen

keine

## 8. Leistungsdaten

Leistungen	2014	2015	2016	2017	2018
nicht ausgewiesen					

zu nicht ausgewiesen:

Die Gesellschaft erbringt Leistungen gemäß ihres Geschäftszwecks.

## 9. Beschäftigte

Anzahl	2014	2015	2016	2017	2018
Durchschnittliches Vollzeitäquivalent			0	0	0
davon nicht differenziert [%]					

zu Durchschnittliches Vollzeitäquivalent:

Der Gesellschaft ist kein eigenes Personal zugeordnet.

## 10. Bilanzdaten / Vermögensdaten

Nr.	Position in [Tsd. €]	2014	2015	2016	2017	2018
	<b>AKTIVA</b>					
3	Sonstiges					
4	<b>Summe Aktiva</b>					
	<b>PASSIVA</b>					
15	Sonstiges					
16	<b>Summe Passiva</b>	k. A.	k. A.	k. A.	k. A.	k. A.
	<b>Bilanzkennzahlen</b>					

## 11. Daten der Erfolgsrechnung / Haushaltsdaten

Nr.	Position in [Tsd. €]	2014	2015	2016	2017	2018
2	Sonstige Erträge/Einnahmen			143	348	
<b>3</b>	<b>Summe Erträge/Einnahmen</b>			<b>143</b>	<b>348</b>	
8	Sonstiger Aufwand/Ausgaben			-142	-347	
<b>9</b>	<b>Summe Aufwand/Ausgaben</b>			<b>-142</b>	<b>-347</b>	
<b>10</b>	<b>Betriebs-/Haushaltsergebnis</b>			<b>1</b>	<b>1</b>	
12	Ergebnis der gewöhnlichen Geschäftstätigkeit			1	1	
15	Zwischenergebnis			1	1	
16	Aufwendungen aus Gewinnabführung			-1	-1	
17	Zuschüsse der Eigentümer			0	0	
<b>18</b>	<b>Jahresüberschuss/-fehlbetrag</b>			<b>0</b>	<b>0</b>	<b>k. A.</b>
	<b>Betriebskennzahlen</b>					
19	Deckungsgrad [%]			100,70	100,29	

zu Aufwendungen aus Gewinnabführung:  
Ergebnisabführungsvertrag

zu Sonstige Erträge/Einnahmen:  
Summe Erträge/Einnahmen incl. Finanzerträge

zu Sonstiger Aufwand/Ausgaben:  
Summe Aufwand/Ausgaben incl. Finanzaufwand und Steueraufwand

## 12. Städtische Garantieverpflichtungen

keine

## 13. Finanzielle Zielvorgaben

keine

## 14. Finanzhilfedaten

Dieser Betrieb erhält von der Landeshauptstadt München keine Finanzhilfen.

## 15. Kreditaufnahmen

Nr.	Position in [Tsd. €]	2014	2015	2016	2017	2018
1	Kredit 1			0	0	0

**1. Betrieb**

<b>Name</b> SWM Kundenservice GmbH		<b>UA</b>
<b>Rechtsform</b> (einschließlich Zusatz) GmbH		<b>Fachreferat</b> nicht vorhanden
<b>Gemeinnützigkeit</b> nein		<b>Betreuungsreferat</b> Referat für Arbeit und Wirtschaft

**2. Gesellschafter**

<b>Stamm- / Grundkapital:</b>	<b>100 [Tsd. €]</b>	<b>Anteile</b>	
<b>Gesellschafter / Eigentümer</b>		<b>[Tsd. €]</b>	<b>%</b>
Stadtwerke München GmbH (siehe auch dort)		100	100

**3. Vertreter und Organe**

Siehe Punkt 5 und 6

**4. Gegenstand und Aufgaben des Betriebes**

Beratung und Erbringung von Dienstleistungen zugunsten kommunaler Unternehmen, Kommunen und Infrastrukturdienstleister unter Nutzung des bei der SWM GmbH im Rahmen ihrer unternehmerischen Tätigkeit erworbenen technischen und betriebswirtschaftlichen Fachwissens, wobei die Entwicklung neuen Know-hows allenfalls eine untergeordnete Rolle spielt. Desweiteren erbringt die Gesellschaft Dienstleistungen, die auch von der SWM GmbH erbracht werden dürfen, sofern hierzu keine Genehmigung erforderlich ist.

**5. Bezeichnung der Vertretung**

<b>Vertretung</b>	<b>Name</b>	<b>Aufgabe</b>	<b>Bezüge 2017 [Tsd. €]</b>
Geschäftsführung	Stefan Tauber	Geschäftsführer	

Basierend auf Art. 94 Abs. 3 GO i. V. m. §§ 285 Nr. 9a, 286 Abs. 4 HGB wurde die Angabe der Bezüge vom Geschäftsführer verweigert.

**6. Mitglieder der Beschlussorgane**

<b>Beschlussorgan</b>	<b>Name - Funktion</b>
Gesellschafterversammlung	-
	-

zu Gesellschafterversammlung:  
vgl. Pos. Gesellschafter

**7. Unterbeteiligungen**

keine

## 8. Leistungsdaten

Leistungen	2014	2015	2016	2017	2018
nicht ausgewiesen					

zu nicht ausgewiesen:

Die Gesellschaft erbringt Leistungen gemäß ihres Geschäftszwecks.

## 9. Beschäftigte

Anzahl	2014	2015	2016	2017	2018
Durchschnittliches Vollzeitäquivalent	k. A.	298	298	300	k. V.
davon weiblich [%]		61,41	60,4	60,67	
davon männlich [%]		38,59	39,6	39,33	
davon nicht differenziert [%]		0	0	0	
davon schwerbehindert [%]		4,03	4,36	4,67	

## 10. Bilanzdaten / Vermögensdaten

Nr.	Position in [Tsd. €]	2014	2015	2016	2017	2018
	<b>AKTIVA</b>					
1	Anlagevermögen					
2	Umlaufvermögen					
3	Sonstiges					
4	<b>Summe Aktiva</b>	k. A.	k. A.	k. A.	k. A.	k. A.
	<b>PASSIVA</b>					
5	Eigenkapital					
6	Gezeichnetes Kapital					
7	Rücklagen					
8	Sonstige EK-Posten					
9	Gewinn- und Verlustvortrag					
10	Ergebnis					
11	Rückstellungen					
12	Verbindlichkeiten					
13	Verbindlichkeiten gegenüber Gesellschaftern					
14	Andere Verbindlichkeiten					
15	Sonstiges					
16	<b>Summe Passiva</b>	k. A.	k. A.	k. A.	k. A.	k. A.
	<b>Bilanzkennzahlen</b>					
17	Eigenkapitalquote [%]					
18	Verschuldungsgrad [%]					
19	Eigenkapitalverzinsung [%]					

## 11. Daten der Erfolgsrechnung / Haushaltsdaten

Nr.	Position in [Tsd. €]	2014	2015	2016	2017	2018
1	Erlöse/Gebühren/Entgelte					
2	Sonstige Erträge/Einnahmen	30.921	31.949	32.695	32.604	
<b>3</b>	<b>Summe Erträge/Einnahmen</b>	<b>30.921</b>	<b>31.949</b>	<b>32.695</b>	<b>32.604</b>	
4	Sachaufwand/-ausgaben					
5	Personalaufwand/-ausgaben					
6	Abschreibungen					
8	Sonstiger Aufwand/Ausgaben	-29.820	-30.533	-32.565	-32.515	
<b>9</b>	<b>Summe Aufwand/Ausgaben</b>	<b>-29.820</b>	<b>-30.533</b>	<b>-32.565</b>	<b>-32.515</b>	
<b>10</b>	<b>Betriebs-/Haushaltsergebnis</b>	<b>1.101</b>	<b>1.416</b>	<b>130</b>	<b>89</b>	
11	Finanzergebnis					
12	Ergebnis der gewöhnlichen Geschäftstätigkeit	1.101	1.416	130	89	
13	Außerordentliches Ergebnis					
14	Steuern					
15	Zwischenergebnis	1.101	1.416	130	89	
16	Aufwendungen aus Gewinnabführung	-1.101	-1.416	-130	-89	
17	Zuschüsse der Eigentümer	0	0	0	0	
<b>18</b>	<b>Jahresüberschuss/-fehlbetrag</b>	<b>0</b>	<b>0</b>	<b>0</b>	<b>0</b>	<b>k. A.</b>
	<b>Betriebskennzahlen</b>					
19	Deckungsgrad [%]	103,69	104,64	100,40	100,27	

zu Aufwendungen aus Gewinnabführung:  
Ergebnisabführungsvertrag

zu Sonstige Erträge/Einnahmen:  
Summe Erträge/Einnahmen incl. Finanzerträge

zu Sonstiger Aufwand/Ausgaben:  
Summe Aufwand/Ausgaben incl. Finanzaufwand und Steueraufwand

## 12. Städtische Garantieverpflichtungen

keine

## 13. Finanzielle Zielvorgaben

keine

## 14. Finanzhilfedaten

Dieser Betrieb erhält von der Landeshauptstadt München keine Finanzhilfen.

## 15. Kreditaufnahmen

Nr.	Position in [Tsd. €]	2014	2015	2016	2017	2018
1	Kredit 1	0	0	0	0	0



## 1. Betrieb

<b>Name SWM Services GmbH</b>		<b>UA</b>
<b>Rechtsform</b> (einschließlich Zusatz) GmbH	<b>Fachreferat</b> nicht vorhanden	
<b>Gemeinnützigkeit</b> nein	<b>Betreuungsreferat</b> Referat für Arbeit und Wirtschaft	

## 2. Gesellschafter

<b>Stamm- / Grundkapital:</b>	<b>10.000 [Tsd. €]</b>	<b>Anteile</b>	
<b>Gesellschafter / Eigentümer</b>		<b>[Tsd. €]</b>	<b>%</b>
Stadtwerke München GmbH (siehe auch dort)		10.000	100

## 3. Vertreter und Organe

Siehe Punkt 5 und 6

## 4. Gegenstand und Aufgaben des Betriebes

Betrieb/Betriebsführung von Erzeugungsanlagen und Wassergewinnungs-/versorgungsanlagen im Zusammenhang mit der Versorgung der Bevölkerung mit Strom, Gas, Wasser und Wärme, die Betriebsführung von Bädern und kommunalen Infrastruktureinrichtungen sowie die Telekommunikation, die Errichtung und Bewirtschaftung von Bauten auf Grundstücken, soweit die Stadtwerke München GmbH Eigentümerin oder Erbbauberechtigte ist, ferner die Erfüllung weiterer damit zusammenhängender öffentlicher Zwecke, insbesondere die Erbringung von Dienstleistungen. Die Gesellschaft kann Dienstleistungen für den Betrieb und die Infrastruktur von öffentlichen Verkehrsmitteln erbringen und die Abfall- und Klärschlammverbrennung besorgen. Bei der Aufgabenerfüllung sind Boden, Wasser und Luft als natürliche Lebensgrundlage zu beschützen, und es ist auf möglichst sparsamen Umgang mit Energie und Wasser zu achten. Neben Beschaffung und Verkauf von Energie und Wasser einschließlich Energiehandel tritt deshalb als gleichberechtigtes Unternehmensziel der Aufbau von Dienstleistungsangeboten, die geeignet sind, die natürlichen Ressourcen zu schonen und deren Verbrauch zu minimieren.

## 5. Bezeichnung der Vertretung

<b>Vertretung</b>	<b>Name</b>	<b>Aufgabe</b>	<b>Bezüge 2017 [Tsd. €]</b>
Geschäftsführung	Dr. Florian Bieberbach	Vorsitzender der Geschäftsführung	
	Stephan Schwarz	Geschäftsführer	
	Erna-Maria Trixl	Geschäftsführerin	
	Werner Albrecht	Geschäftsführer	
	Ingo Wortmann	Geschäftsführer	
	Helge-Uve Braun	Geschäftsführer	

zur Vertretung Geschäftsführung:  
Angaben der Bezüge siehe Stadtwerke München GmbH

zu Stephan Schwarz:  
bis 31.01.2017

zu Erna-Maria Trixl:  
bis 31.03.2017

zu Helge-Uve Braun:  
Ab 01.02.2017

## 6. Mitglieder der Beschlussorgane

Beschlussorgan	Name - Funktion
Gesellschafterversammlung	-
Aufsichtsrat	Dieter Reiter - Vorsitzender
	Gertraud Wegertseder - Stellv. Vorsitzende
	Dr. Ernst Wolowicz -
	Stephanie Jacobs -
	Simone Burger -
	Sabine Krieger -
	Dr. Manuela Olhausen -
	Manuel Pretzl -
	Alexander Reissl -
	Benno Angermaier -
	Eduard Bauer -
	Heinrich Birner -
	Peter Eibel -
	Christian Kraus -
	Rosa-Maria Grether -
	Javier Milla-Perez -
	Christian Oberhofer -
	Hasan Sagir -
	Franz Schütz -
	Claudia Weber -
	-

zu Gesellschafterversammlung:  
vgl. Pos. Gesellschafter

zu Benno Angermaier:  
bis 02.05.2017

zu Peter Eibel:  
bis 02.05.2017

zu Rosa-Maria Grether:  
bis 02.05.2017

zu Javier Milla-Perez:  
seit 12.10.2017

zu Christian Oberhofer:  
seit 12.10.2017

zu Hasan Sagir:  
seit 12.10.2017

zu Franz Schütz:  
bis 02.05.2017

zu Claudia Weber:  
seit 12.10.2017

## 7. Unterbeteiligungen

Beteiligung an	Kapitalanteil		Ergebnis [Tsd. €]
	[Tsd. €]	[%]	
M-net Telekommunikations GmbH (s. auch dort)	1.594	63,84	-193

## 8. Leistungsdaten

Leistungen	2014	2015	2016	2017	2018
Stromabgabe [GWh]					

zu Stromabgabe [GWh]:

Die Gesellschaft erbringt Leistungen gemäß ihres Geschäftszwecks.

## 9. Beschäftigte

Anzahl	2014	2015	2016	2017	2018
Durchschnittliches Vollzeitäquivalent	k. A.	2.611	2.634	2.613	k. V.
davon weiblich [%]		14,9	15,07	14,93	
davon männlich [%]		85,1	84,93	85,07	
davon nicht differenziert [%]		0	0	0	
davon schwerbehindert [%]		8,96	8,62	8,65	

zu Durchschnittliches Vollzeitäquivalent:

Angabe in Köpfen

## 10. Bilanzdaten / Vermögensdaten

Nr.	Position in [Tsd. €]	2014	2015	2016	2017	2018
	<b>AKTIVA</b>					
1	Anlagevermögen					
2	Umlaufvermögen					
3	Sonstiges					
4	<b>Summe Aktiva</b>	k. A.	k. A.	k. A.	k. A.	k. A.
	<b>PASSIVA</b>					
5	Eigenkapital					
6	Gezeichnetes Kapital					
7	Rücklagen					
8	Sonstige EK-Posten					
9	Gewinn- und Verlustvortrag					
10	Ergebnis					
11	Rückstellungen					
12	Verbindlichkeiten					
13	Verbindlichkeiten gegenüber Gesellschaftern					
14	Andere Verbindlichkeiten					
15	Sonstiges					
16	<b>Summe Passiva</b>	k. A.	k. A.	k. A.	k. A.	k. A.
	<b>Bilanzkennzahlen</b>					
17	Eigenkapitalquote [%]					
18	Verschuldungsgrad [%]					
19	Eigenkapitalverzinsung [%]					

## 11. Daten der Erfolgsrechnung / Haushaltsdaten

Nr.	Position in [Tsd. €]	2014	2015	2016	2017	2018
1	Erlöse/Gebühren/Entgelte					
2	Sonstige Erträge/Einnahmen	2.066.530	2.026.021	1.685.446	1.857.932	
<b>3</b>	<b>Summe Erträge/Einnahmen</b>	<b>2.066.530</b>	<b>2.026.021</b>	<b>1.685.446</b>	<b>1.857.932</b>	
4	Sachaufwand/-ausgaben					
5	Personalaufwand/-ausgaben					
6	Abschreibungen					
8	Sonstiger Aufwand/Ausgaben	-1.998.709	-1.812.978	-1.599.421	-1.778.689	
<b>9</b>	<b>Summe Aufwand/Ausgaben</b>	<b>-1.998.709</b>	<b>-1.812.978</b>	<b>-1.599.421</b>	<b>-1.778.689</b>	
<b>10</b>	<b>Betriebs-/Haushaltsergebnis</b>	<b>67.821</b>	<b>213.043</b>	<b>86.025</b>	<b>79.243</b>	
11	Finanzergebnis					
12	Ergebnis der gewöhnlichen Geschäftstätigkeit	67.821	213.043	86.025	79.243	
13	Außerordentliches Ergebnis					
14	Steuern					
15	Zwischenergebnis	67.821	213.043	86.025	79.243	
16	Aufwendungen aus Gewinnabführung	-67.821	-213.043	-86.025	-79.243	
17	Zuschüsse der Eigentümer	0	0	0	0	
<b>18</b>	<b>Jahresüberschuss/-fehlbetrag</b>	<b>0</b>	<b>0</b>	<b>0</b>	<b>0</b>	<b>k. A.</b>
	<b>Betriebskennzahlen</b>					
19	Deckungsgrad [%]	103,39	111,75	105,38	104,46	

zu Aufwendungen aus Gewinnabführung:  
Ergebnisabführungsvertrag

zu Sonstige Erträge/Einnahmen:  
Summe Erträge/Einnahmen incl. Finanzerträge

zu Sonstiger Aufwand/Ausgaben:  
Summe Aufwand/Ausgaben incl. Finanzaufwand und Steueraufwand

## 12. Städtische Garantieverpflichtungen

keine

## 13. Finanzielle Zielvorgaben

keine

## 14. Finanzhilfedaten

Dieser Betrieb erhält von der Landeshauptstadt München keine Finanzhilfen.

## 15. Kreditaufnahmen

Nr.	Position in [Tsd. €]	2014	2015	2016	2017	2018
1	Kredit 1	0	0	0	0	0

## 1. Betrieb

<b>Name</b> M-net Telekommunikations GmbH		<b>UA</b>
<b>Rechtsform</b> (einschließlich Zusatz) GmbH		<b>Fachreferat</b> nicht vorhanden
<b>Gemeinnützigkeit</b> nein		<b>Betreuungsreferat</b> Referat für Arbeit und Wirtschaft

## 2. Gesellschafter

<b>Stamm- / Grundkapital:</b>	<b>2.497 [Tsd. €]</b>	
<b>Gesellschafter / Eigentümer</b>	<b>Anteile</b>	
	<b>[Tsd. €]</b>	<b>%</b>
SWM Services GmbH (siehe auch dort)	1.594	63,84
Stadtwerke Augsburg Energie GmbH	329	13,17
Allgäuer Überlandwerk GmbH	231	9,24
infra fürth gmbh	114	4,58
N-ERGIE AG	114	4,58
Erlanger Stadtwerke AG	114	4,58

## 3. Vertreter und Organe

Siehe Punkt 5 und 6

## 4. Gegenstand und Aufgaben des Betriebes

Gegenstand des Unternehmens ist die Erbringung von Telekommunikationsdienstleistungen, unter Berücksichtigung der Förderung der Wirtschaftsräume, in denen die Gesellschafter der M-net tätig sind.

## 5. Bezeichnung der Vertretung

<b>Vertretung</b>	<b>Name</b>	<b>Aufgabe</b>	<b>Bezüge 2017 [Tsd. €]</b>
Geschäftsführung	Dorit Bode	Sprecher der Geschäftsführung (seit 01.02.2017)	
	Hermann Rodler	Geschäftsführer Technik (seit 01.11.2017)	

Basierend auf Art. 94 Abs. 3 GO i. V. m. §§ 285 Nr. 9a, 286 Abs. 4 HGB wurde die Angabe der Bezüge von den Geschäftsführern verweigert.

**6. Mitglieder der Beschlussorgane**

Beschlussorgan	Name - Funktion
Gesellschafterversammlung	SWM Services GmbH -
	Stadtwerke Augsburg Energie GmbH -
	Allgäuer Überlandwerk GmbH -
	infra fürth gmbh -
	N-ERGIE AG -
	Erlanger Stadtwerke AG -
	-
Aufsichtsrat	Dr. Florian Bieberbach - Vorsitzender des Aufsichtsrats
	Hr. Michael Lucke - Mitglied des Aufsichtsrats
	Hr. Thomas Thienel - Mitglied des Aufsichtsrats
	-

zu Gesellschafterversammlung:

Vorsitz der Gesellschafterversammlung durch Herr Dr. Florian Bieberbach (SWM Services)

**7. Unterbeteiligungen**

keine

**8. Leistungsdaten**

Leistungen	2014	2015	2016	2017	2018
nicht ausgewiesen					

Zur Ausnahme der Datenlieferung siehe Beschluss des Ausschusses für Arbeit und Wirtschaft vom 01.03.2011 (SB).

**9. Beschäftigte**

Anzahl	2014	2015	2016	2017	2018
Durchschnittliches Vollzeitäquivalent					
davon weiblich [%]					
davon männlich [%]					
davon nicht differenziert [%]					
davon schwerbehindert [%]					

Zur Ausnahme der Datenlieferung siehe Beschluss des Ausschusses für Arbeit und Wirtschaft vom 01.03.2011 (SB).

## 10. Bilanzdaten / Vermögensdaten

Nr.	Position in [Tsd. €]	2014	2015	2016	2017	2018
	<b>AKTIVA</b>					
1	Anlagevermögen					
2	Umlaufvermögen					
3	Sonstiges					
4	<b>Summe Aktiva</b>					
	<b>PASSIVA</b>					
5	Eigenkapital					
6	Gezeichnetes Kapital					
7	Rücklagen					
8	Sonstige EK-Posten					
9	Gewinn- und Verlustvortrag					
10	Ergebnis					
11	Rückstellungen					
12	Verbindlichkeiten					
13	Verbindlichkeiten gegenüber Gesellschaftern					
14	Andere Verbindlichkeiten					
15	Sonstiges					
16	<b>Summe Passiva</b>					
	<b>Bilanzkennzahlen</b>					
17	Eigenkapitalquote [%]					
18	Verschuldungsgrad [%]					
19	Eigenkapitalverzinsung [%]					

Zur Ausnahme der Datenlieferung siehe Beschluss des Ausschusses für Arbeit und Wirtschaft vom 01.03.2011 (SB).



## 11. Daten der Erfolgsrechnung / Haushaltsdaten

Nr.	Position in [Tsd. €]	2014	2015	2016	2017	2018
1	Erlöse/Gebühren/Entgelte					
2	Sonstige Erträge/Einnahmen			49		
<b>3</b>	<b>Summe Erträge/Einnahmen</b>			<b>49</b>		
4	Sachaufwand/-ausgaben					
5	Personalaufwand/-ausgaben					
6	Abschreibungen					
8	Sonstiger Aufwand/Ausgaben	-47	-449		-193	-6.112
<b>9</b>	<b>Summe Aufwand/Ausgaben</b>	<b>-47</b>	<b>-449</b>		<b>-193</b>	<b>-6.112</b>
<b>10</b>	<b>Betriebs-/Haushaltsergebnis</b>	<b>-47</b>	<b>-449</b>	<b>49</b>	<b>-193</b>	<b>-6.112</b>
11	Finanzergebnis					
12	Ergebnis der gewöhnlichen Geschäftstätigkeit	-47	-449	49	-193	-6.112
13	Außerordentliches Ergebnis					
14	Steuern					
15	Zwischenergebnis	-47	-449	49	-193	-6.112
16	Aufwendungen aus Gewinnabführung	0	0	0	0	0
17	Zuschüsse der Eigentümer	0	0	0	0	0
<b>18</b>	<b>Jahresüberschuss/-fehlbetrag</b>	<b>-47</b>	<b>-449</b>	<b>49</b>	<b>-193</b>	<b>-6.112</b>
	<b>Betriebskennzahlen</b>					
19	Deckungsgrad [%]	0,00	0,00		0,00	0,00

zu Sonstige Erträge/Einnahmen:

zu 2016: Bei dieser Position handelt es sich um das wirtschaftliche Ergebnis.

zu Sonstiger Aufwand/Ausgaben:

zu 2014, 2015, 2017, 2018: Bei dieser Position handelt es sich um das wirtschaftliche Ergebnis.

## 12. Städtische Garantieverpflichtungen

keine

## 13. Finanzielle Zielvorgaben

keine

## 14. Finanzhilfedaten

Dieser Betrieb erhält von der Landeshauptstadt München keine Finanzhilfen.

## 15. Kreditaufnahmen

Nr.	Position in [Tsd. €]	2014	2015	2016	2017	2018
1	Kredit 1	30.000	0	0	0	0
2	Kredit 2					

## 1. Betrieb

<b>Name</b> SWM UK Wind One Limited		<b>UA</b>
<b>Rechtsform</b> (einschließlich Zusatz) Limited (vergleichbar GmbH)		<b>Fachreferat</b> nicht vorhanden
<b>Gemeinnützigkeit</b> nein		<b>Betreuungsreferat</b> Referat für Arbeit und Wirtschaft

## 2. Gesellschafter

<b>Stamm- / Grundkapital:</b>	<b>556.382 [Tsd. €]</b>	<b>Anteile</b>	
<b>Gesellschafter / Eigentümer</b>		<b>[Tsd. €]</b>	<b>%</b>
<sup>1)</sup> Stadtwerke München GmbH (siehe auch dort)		556.382	100

zu 1: Kapitalherabsetzung um 53.400.000 GBP

## 3. Vertreter und Organe

Siehe Punkt 5 und 6

## 4. Gegenstand und Aufgaben des Betriebes

Holdingsgesellschaft für die Beteiligungsgesellschaften des Offshore-Projektes Gwynt y Mor (Gym Offshore One Limited, Gym Offshore Two Limited, Gym Offshore Three Limited und Gwynt y Mor Offshore Windfarm Limited)

## 5. Bezeichnung der Vertretung

<b>Vertretung</b>	<b>Name</b>	<b>Aufgabe</b>	<b>Bezüge 2017 [Tsd. €]</b>
Geschäftsführung	Gerald Martin Harrison	Geschäftsführung	
	Christof Barke	Geschäftsführung	
	Agnieszka Cieplinska	Geschäftsführung	

Basierend auf Art. 94 Abs. 3 GO i.V.m. §§ 285 Nr. 9a, 286 Abs. 4 HGB wurde die Angabe der Bezüge von den Geschäftsführern verweigert.

## 6. Mitglieder der Beschlussorgane

<b>Beschlussorgan</b>	<b>Name - Funktion</b>
Gesellschafterversammlung	-
	-

zu Gesellschafterversammlung:  
vgl. Pos. 1 Gesellschafter

## 7. Unterbeteiligungen

Beteiligung an	Kapitalanteil		Ergebnis [Tsd. €]
	[Tsd. €]	[%]	
GyM Offshore One Limited (siehe auch dort)	276.513	100	9.202
GyM Offshore Three Limited (siehe auch dort)	92.198	100	3.055
GyM Offshore Two Limited (siehe auch dort)	184.412	100	6.133

zu GyM Offshore One Limited (siehe auch dort):  
zum Kapitalanteil:  
Kapitalherabsetzung um 25,800,00 GBP

zu GyM Offshore Three Limited (siehe auch dort):  
zum Kapitalanteil:  
Kapitalherabsetzung um 8,500,000 GBP

zu GyM Offshore Two Limited (siehe auch dort):  
zum Kapitalanteil:  
Kapitalherabsetzung um 20,900,000 GBP

## 8. Leistungsdaten

Bei den Daten für 2017 handelt es sich um Zahlen aus einem vorläufigen Jahresabschluss.

Leistungen	2014	2015	2016	2017	2018
nicht ausgewiesen					

Zur Ausnahme der Datenlieferung siehe Beschluss des Ausschusses für Arbeit und Wirtschaft vom 01.03.2011 (SB).

## 9. Beschäftigte

Bei den Daten für 2017 handelt es sich um Zahlen aus einem vorläufigen Jahresabschluss.

Anzahl	2014	2015	2016	2017	2018
Durchschnittliches Vollzeitäquivalent					
davon weiblich [%]					
davon männlich [%]					
davon nicht differenziert [%]					
davon schwerbehindert [%]					

Zur Ausnahme der Datenlieferung siehe Beschluss des Ausschusses für Arbeit und Wirtschaft vom 01.03.2011 (SB).

**10. Bilanzdaten / Vermögensdaten**

Bei den Daten für 2017 handelt es sich um Zahlen aus einem vorläufigen Jahresabschluss.

Nr.	Position in [Tsd. €]	2014	2015	2016	2017	2018
	<b>AKTIVA</b>					
3	Sonstiges					
<b>4</b>	<b>Summe Aktiva</b>					
	<b>PASSIVA</b>					
15	Sonstiges					
<b>16</b>	<b>Summe Passiva</b>					
	<b>Bilanzkennzahlen</b>					

Zur Ausnahme der Datenlieferung siehe Beschluss des Ausschusses für Arbeit und Wirtschaft vom 01.03.2011 (SB).

**11. Daten der Erfolgsrechnung / Haushaltsdaten**

Bei den Daten für 2017 handelt es sich um Zahlen aus einem vorläufigen Jahresabschluss.

Nr.	Position in [Tsd. €]	2014	2015	2016	2017	2018
1	Erlöse/Gebühren/Entgelte	252				
2	Sonstige Erträge/Einnahmen		2.342	2.167	10.325	5.902
<b>3</b>	<b>Summe Erträge/Einnahmen</b>	<b>252</b>	<b>2.342</b>	<b>2.167</b>	<b>10.325</b>	<b>5.902</b>
8	Sonstiger Aufwand/Ausgaben					
<b>9</b>	<b>Summe Aufwand/Ausgaben</b>					
<b>10</b>	<b>Betriebs-/Haushaltsergebnis</b>	<b>252</b>	<b>2.342</b>	<b>2.167</b>	<b>10.325</b>	<b>5.902</b>
12	Ergebnis der gewöhnlichen Geschäftstätigkeit	252	2.342	2.167	10.325	5.902
15	Zwischenergebnis	252	2.342	2.167	10.325	5.902
<b>18</b>	<b>Jahresüberschuss/-fehlbetrag</b>	<b>252</b>	<b>2.342</b>	<b>2.167</b>	<b>10.325</b>	<b>5.902</b>
	<b>Betriebskennzahlen</b>					
19	Deckungsgrad [%]					

zu Erlöse/Gebühren/Entgelte:

zu 2014: Bei diesem Betrag handelt es sich um das wirtschaftliche Ergebnis.

zu 2015: Windpark wurde in 2015 vollständig in Betrieb genommen

Zur Ausnahme der Datenlieferung siehe Beschluss des Ausschusses für Arbeit und Wirtschaft vom 01.03.2011 (SB).

zu Sonstige Erträge/Einnahmen:

zu 2015 bis 2018: Bei dieser Position handelt es sich um das wirtschaftliche Ergebnis.

**12. Städtische Garantieverpflichtungen**

keine

**13. Finanzielle Zielvorgaben**

keine

**14. Finanzhilfedaten**

Dieser Betrieb erhält von der Landeshauptstadt München keine Finanzhilfen.

**15. Kreditaufnahmen**

Bei den Daten für 2017 handelt es sich um Zahlen aus einem vorläufigen Jahresabschluss.

Nr.	Position in [Tsd. €]	2014	2015	2016	2017	2018
1	Kredit 1	0	0	0	0	0

## 1. Betrieb

<b>Name</b> Gym Offshore One Limited		<b>UA</b>
<b>Rechtsform</b> (einschließlich Zusatz) Limited (vergleichbar GmbH)		<b>Fachreferat</b> nicht vorhanden
<b>Gemeinnützigkeit</b> nein		<b>Betreuungsreferat</b> Referat für Arbeit und Wirtschaft

## 2. Gesellschafter

<b>Stamm- / Grundkapital:</b>	<b>276.513 [Tsd. €]</b>	<b>Anteile</b>	
<b>Gesellschafter / Eigentümer</b>		<b>[Tsd. €]</b>	<b>%</b>
<sup>1)</sup> SWM UK Wind One Limited (siehe auch dort)		276.513	100

zu 1: Kapitalherabsetzung um 25.800.000 GBP

## 3. Vertreter und Organe

Siehe Punkt 5 und 6

## 4. Gegenstand und Aufgaben des Betriebes

Realisierung und Betrieb eines Offshore-Windparks in England

## 5. Bezeichnung der Vertretung

<b>Vertretung</b>	<b>Name</b>	<b>Aufgabe</b>	<b>Bezüge 2017 [Tsd. €]</b>
Geschäftsführung	Gerald Martin Harrison	Geschäftsführung	
	Christof Barke	Geschäftsführung	
	Agnieszka Cieplinska	Geschäftsführung	

Basierend auf Art. 94 Abs. 3 GO i.V.m. §§ 285 Nr. 9a, 286 Abs. 4 HGB wurde die Angabe der Bezüge von den Geschäftsführern verweigert.

## 6. Mitglieder der Beschlussorgane

<b>Beschlussorgan</b>	<b>Name - Funktion</b>
Gesellschafterversammlung	-
	-

zu Gesellschafterversammlung:  
vgl. Pos. Gesellschafter

## 7. Unterbeteiligungen

Beteiligung an	Kapitalanteil		Ergebnis [Tsd. €]
	[Tsd. €]	[%]	
Gwynt y Môr Offshore Windfarm Limited (siehe auch dort)	0	15	n. v.

## 8. Leistungsdaten

Bei den Daten für 2017 handelt es sich um Zahlen aus einem vorläufigen Jahresabschluss.

Leistungen	2014	2015	2016	2017	2018
nicht ausgewiesen					

Zur Ausnahme der Datenlieferung siehe Beschluss des Ausschusses für Arbeit und Wirtschaft vom 01.03.2011 (SB).

## 9. Beschäftigte

Bei den Daten für 2017 handelt es sich um Zahlen aus einem vorläufigen Jahresabschluss.

Anzahl	2014	2015	2016	2017	2018
Durchschnittliches Vollzeitäquivalent					
davon nicht differenziert [%]					

Zur Ausnahme der Datenlieferung siehe Beschluss des Ausschusses für Arbeit und Wirtschaft vom 01.03.2011 (SB).

## 10. Bilanzdaten / Vermögensdaten

Bei den Daten für 2017 handelt es sich um Zahlen aus einem vorläufigen Jahresabschluss.

Nr.	Position in [Tsd. €]	2014	2015	2016	2017	2018
	<b>AKTIVA</b>					
3	Sonstiges					
4	<b>Summe Aktiva</b>					
	<b>PASSIVA</b>					
15	Sonstiges					
16	<b>Summe Passiva</b>					
	<b>Bilanzkennzahlen</b>					

Zur Ausnahme der Datenlieferung siehe Beschluss des Ausschusses für Arbeit und Wirtschaft vom 01.03.2011 (SB).

**11. Daten der Erfolgsrechnung / Haushaltsdaten**

Bei den Daten für 2017 handelt es sich um Zahlen aus einem vorläufigen Jahresabschluss.

Nr.	Position in [Tsd. €]	2014	2015	2016	2017	2018
2	Sonstige Erträge/Einnahmen	2.097	10.429		9.202	9.984
<b>3</b>	<b>Summe Erträge/Einnahmen</b>	<b>2.097</b>	<b>10.429</b>		<b>9.202</b>	<b>9.984</b>
8	Sonstiger Aufwand/Ausgaben			-10.393		
<b>9</b>	<b>Summe Aufwand/Ausgaben</b>			<b>-10.393</b>		
<b>10</b>	<b>Betriebs-/Haushaltsergebnis</b>	<b>2.097</b>	<b>10.429</b>	<b>-10.393</b>	<b>9.202</b>	<b>9.984</b>
12	Ergebnis der gewöhnlichen Geschäftstätigkeit	2.097	10.429	-10.393	9.202	9.984
15	Zwischenergebnis	2.097	10.429	-10.393	9.202	9.984
<b>18</b>	<b>Jahresüberschuss/-fehlbetrag</b>	<b>2.097</b>	<b>10.429</b>	<b>-10.393</b>	<b>9.202</b>	<b>9.984</b>
	<b>Betriebskennzahlen</b>					
19	Deckungsgrad [%]			0,00		

Zur Ausnahme der Datenlieferung siehe Beschluss des Ausschusses für Arbeit und Wirtschaft vom 01.03.2011 (SB).

zu Sonstige Erträge/Einnahmen:

zu 2014, 2015, 2017, 2018: Bei diesem Betrag handelt es sich um das wirtschaftliche Ergebnis.

zu 2015: Windpark wurde in 2015 vollständig in Betrieb genommen

zu Sonstiger Aufwand/Ausgaben:

zu 2016: Bei dieser Position handelt es sich um das wirtschaftliche Ergebnis. Bedingt durch Drohverlustrückstellung aufgrund des Hedging.

**12. Städtische Garantieverpflichtungen**

Keine

**13. Finanzielle Zielvorgaben**

Keine

**14. Finanzhilfedaten**

Dieser Betrieb erhält von der Landeshauptstadt München keine Finanzhilfen.

**15. Kreditaufnahmen**

Bei den Daten für 2017 handelt es sich um Zahlen aus einem vorläufigen Jahresabschluss.

Nr.	Position in [Tsd. €]	2014	2015	2016	2017	2018
1	Kredit 1	0	0	0	0	0



## 1. Betrieb

<b>Name</b> Gwynt y Môr Offshore Windfarm Limited		<b>UA</b>
<b>Rechtsform</b> (einschließlich Zusatz) Limited		<b>Fachreferat</b> nicht vorhanden
<b>Gemeinnützigkeit</b> nein		<b>Betreuungsreferat</b> Referat für Arbeit und Wirtschaft

## 2. Gesellschafter

<b>Stamm- / Grundkapital:</b>	<b>0 [Tsd. €]</b>	
<b>Gesellschafter / Eigentümer</b>	<b>[Tsd. €]</b>	<b>Anteile</b> %
Gym Offshore One Limited (siehe auch dort)	0	15
Gym Offshore Two Limited (siehe auch dort)	0	10
Gym Offshore Three Limited (siehe auch dort)	0	5
Gym Renewables One Limited	0	10
UK Green Investment Gym Participant Limited	0	10
Innogy GYM 2 Limited (vorm.: RWE Npower Renewables (Newco) 2 Limited)	0	10
Innogy GYM 3 Limited (vorm.: RWE Npower Renewables (Newco) 3 Limited)	0	10
Innogy GYM 4 Limited (vorm.: RWE Npower Renewables (Newco) 4 Limited)	0	30

## 3. Vertreter und Organe

Siehe Punkt 5 und 6

## 4. Gegenstand und Aufgaben des Betriebes

Projektgesellschaft, die auch Inhaberin der Genehmigung für den Bau und Betrieb des Offshore-Windparks ist.

## 5. Bezeichnung der Vertretung

<b>Vertretung</b>	<b>Name</b>	<b>Aufgabe</b>	<b>Bezüge 2017</b> [Tsd. €]
Geschäftsführung	Jonathan Boles	Geschäftsführung	
	Martin Andre-Ferreira	Geschäftsführung	
	Paul Cowling	Geschäftsführung	
	Christian Moldan	Geschäftsführung	
	Silke Schulte	Geschäftsführung	
	Agnieszka Cieplinska	Geschäftsführung	
	Karl Smith	Geschäftsführung	
	Richard Sandford	Geschäftsführung	
	Christian Möckl	Geschäftsführung	

Basierend auf Art. 94 Abs. 3 GO i.V.m. §§ 285 Nr. 9a, 286 Abs. 4 HGB wurde die Angabe der Bezüge von den Geschäftsführern verweigert.

**6. Mitglieder der Beschlussorgane**

Beschlussorgan	Name - Funktion
Gesellschafterversammlung	-
	-

zu Gesellschafterversammlung:  
vgl. Pos. Gesellschafter

**7. Unterbeteiligungen**

keine

**8. Leistungsdaten**

Bei den Daten für 2017 handelt es sich um Zahlen aus einem vorläufigen Jahresabschluss.

Leistungen	2014	2015	2016	2017	2018
nicht ausgewiesen					

Zur Ausnahme der Datenlieferung siehe Beschluss des Ausschusses für Arbeit und Wirtschaft vom 01.03.2011 (SB).

**9. Beschäftigte**

Bei den Daten für 2017 handelt es sich um Zahlen aus einem vorläufigen Jahresabschluss.

Anzahl	2014	2015	2016	2017	2018
Durchschnittliches Vollzeitäquivalent					
davon nicht differenziert [%]					

Zur Ausnahme der Datenlieferung siehe Beschluss des Ausschusses für Arbeit und Wirtschaft vom 01.03.2011 (SB).

**10. Bilanzdaten / Vermögensdaten**

Bei den Daten für 2017 handelt es sich um Zahlen aus einem vorläufigen Jahresabschluss.

Nr.	Position in [Tsd. €]	2014	2015	2016	2017	2018
	<b>AKTIVA</b>					
3	Sonstiges					
4	<b>Summe Aktiva</b>					
	<b>PASSIVA</b>					
15	Sonstiges					
16	<b>Summe Passiva</b>					
	<b>Bilanzkennzahlen</b>					

Zur Ausnahme der Datenlieferung siehe Beschluss des Ausschusses für Arbeit und Wirtschaft vom 01.03.2011 (SB).

**11. Daten der Erfolgsrechnung / Haushaltsdaten**

Bei den Daten für 2017 handelt es sich um Zahlen aus einem vorläufigen Jahresabschluss.

Nr.	Position in [Tsd. €]	2014	2015	2016	2017	2018
2	Sonstige Erträge/Einnahmen	436				
<b>3</b>	<b>Summe Erträge/Einnahmen</b>	<b>436</b>				
8	Sonstiger Aufwand/Ausgaben		-1.881	-867		
<b>9</b>	<b>Summe Aufwand/Ausgaben</b>		<b>-1.881</b>	<b>-867</b>		
<b>10</b>	<b>Betriebs-/Haushaltsergebnis</b>	<b>436</b>	<b>-1.881</b>	<b>-867</b>		
12	Ergebnis der gewöhnlichen Geschäftstätigkeit	436	-1.881	-867		
15	Zwischenergebnis	436	-1.881	-867		
<b>18</b>	<b>Jahresüberschuss/-fehlbetrag</b>	<b>436</b>	<b>-1.881</b>	<b>-867</b>	<b>n. v.</b>	<b>n. v.</b>
	<b>Betriebskennzahlen</b>					
19	Deckungsgrad [%]		0,00	0,00		

Zur Ausnahme der Datenlieferung siehe Beschluss des Ausschusses für Arbeit und Wirtschaft vom 01.03.2011 (SB).

zu Sonstige Erträge/Einnahmen:

zu 2014: Bei diesem Betrag handelt es sich um das wirtschaftliche Ergebnis.

zu Sonstiger Aufwand/Ausgaben:

zu 2015, 2016: Bei dieser Position handelt es sich um das wirtschaftliche Ergebnis.

**12. Städtische Garantieverpflichtungen**

Keine

**13. Finanzielle Zielvorgaben**

Keine

**14. Finanzhilfedaten**

Dieser Betrieb erhält von der Landeshauptstadt München keine Finanzhilfen.

**15. Kreditaufnahmen**

Bei den Daten für 2017 handelt es sich um Zahlen aus einem vorläufigen Jahresabschluss.

Nr.	Position in [Tsd. €]	2014	2015	2016	2017	2018
1	Kredit 1	0	0	0	0	0

## 1. Betrieb

<b>Name</b> Gym Offshore Two Limited	<b>UA</b>
<b>Rechtsform</b> (einschließlich Zusatz) Limited (vergleichbar GmbH)	<b>Fachreferat</b> nicht vorhanden
<b>Gemeinnützigkeit</b> nein	<b>Betreuungsreferat</b> Referat für Arbeit und Wirtschaft

## 2. Gesellschafter

<b>Stamm- / Grundkapital:</b>	<b>184.412 [Tsd. €]</b>	<b>Anteile</b>	
<b>Gesellschafter / Eigentümer</b>		<b>[Tsd. €]</b>	<b>%</b>
<sup>1)</sup> SWM UK Wind One Limited (siehe auch dort)		184.412	100

zu 1: Kapitalherabsetzung um 20,900,000 GBP

## 3. Vertreter und Organe

Siehe Punkt 5 und 6

## 4. Gegenstand und Aufgaben des Betriebes

Realisierung und Betrieb eines Offshore-Windparks in England

## 5. Bezeichnung der Vertretung

<b>Vertretung</b>	<b>Name</b>	<b>Aufgabe</b>	<b>Bezüge 2017 [Tsd. €]</b>
Geschäftsführung	Gerald Martin Harrison	Geschäftsführung	
	Christof Barke	Geschäftsführung	
	Christian Moldan	Geschäftsführung	

Basierend auf Art. 94 Abs. 3 GO i.V.m. §§ 285 Nr. 9a, 286 Abs. 4 HGB wurde die Angabe der Bezüge von den Geschäftsführern verweigert.

## 6. Mitglieder der Beschlussorgane

<b>Beschlussorgan</b>	<b>Name - Funktion</b>
Gesellschafterversammlung	-
	-

zu Gesellschafterversammlung:  
vgl. Pos. Gesellschafter

## 7. Unterbeteiligungen

Beteiligung an	Kapitalanteil		Ergebnis [Tsd. €]
	[Tsd. €]	[%]	
Gwynt y Môr Offshore Windfarm Limited (siehe auch dort)	0	10	n. v.

## 8. Leistungsdaten

Bei den Daten für 2017 handelt es sich um Zahlen aus einem vorläufigen Jahresabschluss.

Leistungen	2014	2015	2016	2017	2018
nicht ausgewiesen					

Zur Ausnahme der Datenlieferung siehe Beschluss des Ausschusses für Arbeit und Wirtschaft vom 01.03.2011 (SB).

## 9. Beschäftigte

Bei den Daten für 2017 handelt es sich um Zahlen aus einem vorläufigen Jahresabschluss.

Anzahl	2014	2015	2016	2017	2018
Durchschnittliches Vollzeitäquivalent					
davon nicht differenziert [%]					

Zur Ausnahme der Datenlieferung siehe Beschluss des Ausschusses für Arbeit und Wirtschaft vom 01.03.2011 (SB).

## 10. Bilanzdaten / Vermögensdaten

Bei den Daten für 2017 handelt es sich um Zahlen aus einem vorläufigen Jahresabschluss.

Nr.	Position in [Tsd. €]	2014	2015	2016	2017	2018
	<b>AKTIVA</b>					
3	Sonstiges					
4	<b>Summe Aktiva</b>					
	<b>PASSIVA</b>					
15	Sonstiges					
16	<b>Summe Passiva</b>					
	<b>Bilanzkennzahlen</b>					

Zur Ausnahme der Datenlieferung siehe Beschluss des Ausschusses für Arbeit und Wirtschaft vom 01.03.2011 (SB).

**11. Daten der Erfolgsrechnung / Haushaltsdaten**

Bei den Daten für 2017 handelt es sich um Zahlen aus einem vorläufigen Jahresabschluss.

Nr.	Position in [Tsd. €]	2014	2015	2016	2017	2018
2	Sonstige Erträge/Einnahmen	1.396	6.979		6.133	6.655
<b>3</b>	<b>Summe Erträge/Einnahmen</b>	<b>1.396</b>	<b>6.979</b>		<b>6.133</b>	<b>6.655</b>
8	Sonstiger Aufwand/Ausgaben			-6.888		
<b>9</b>	<b>Summe Aufwand/Ausgaben</b>			<b>-6.888</b>		
<b>10</b>	<b>Betriebs-/Haushaltsergebnis</b>	<b>1.396</b>	<b>6.979</b>	<b>-6.888</b>	<b>6.133</b>	<b>6.655</b>
12	Ergebnis der gewöhnlichen Geschäftstätigkeit	1.396	6.979	-6.888	6.133	6.655
15	Zwischenergebnis	1.396	6.979	-6.888	6.133	6.655
<b>18</b>	<b>Jahresüberschuss/-fehlbetrag</b>	<b>1.396</b>	<b>6.979</b>	<b>-6.888</b>	<b>6.133</b>	<b>6.655</b>
	<b>Betriebskennzahlen</b>					
19	Deckungsgrad [%]			0,00		

Zur Ausnahme der Datenlieferung siehe Beschluss des Ausschusses für Arbeit und Wirtschaft vom 01.03.2011 (SB).

zu Sonstige Erträge/Einnahmen:

zu 2014, 2015, 2017, 2018: Bei diesem Betrag handelt es sich um das wirtschaftliche Ergebnis.

zu 2015: Windpark wurde in 2015 vollständig in Betrieb genommen

zu Sonstiger Aufwand/Ausgaben:

zu 2016: Bei dieser Position handelt es sich um das wirtschaftliche Ergebnis, bedingt durch Drohverlustrückstellung aufgrund des Hedging.

**12. Städtische Garantieverpflichtungen**

Keine

**13. Finanzielle Zielvorgaben**

Keine

**14. Finanzhilfedaten**

Dieser Betrieb erhält von der Landeshauptstadt München keine Finanzhilfen.

**15. Kreditaufnahmen**

Bei den Daten für 2017 handelt es sich um Zahlen aus einem vorläufigen Jahresabschluss.

Nr.	Position in [Tsd. €]	2014	2015	2016	2017	2018
1	Kredit 1	0	0	0	0	0

## 1. Betrieb

<b>Name</b> Gym Offshore Three Limited	UA
<b>Rechtsform</b> (einschließlich Zusatz) Limited (vergleichbar GmbH)	<b>Fachreferat</b> nicht vorhanden
<b>Gemeinnützigkeit</b> nein	<b>Betreuungsreferat</b> Referat für Arbeit und Wirtschaft

## 2. Gesellschafter

<b>Stamm- / Grundkapital:</b>	92.199 [Tsd. €]	<b>Anteile</b>	
<b>Gesellschafter / Eigentümer</b>		[Tsd. €]	%
<sup>1)</sup> SWM UK Wind One Limited (siehe auch dort)		92.199	100

zu 1: Kapitalherabsetzung um 8.500.000 GBP

## 3. Vertreter und Organe

Siehe Punkt 5 und 6

## 4. Gegenstand und Aufgaben des Betriebes

Realisierung und Betrieb eines Offshore-Windparks in England

## 5. Bezeichnung der Vertretung

Vertretung	Name	Aufgabe	Bezüge 2017 [Tsd. €]
Geschäftsführung	Gerald Martin Harrison	Geschäftsführung	
	Christof Barke	Geschäftsführung	
	Christian Moldan	Geschäftsführung	

Basierend auf Art. 94 Abs. 3 GO i.V.m §§ 285 Nr. 9a, 286 Abs. 4 HGB wurde die Angabe der Bezüge von den Geschäftsführern verweigert.

## 6. Mitglieder der Beschlussorgane

Beschlussorgan	Name - Funktion
Gesellschafterversammlung	-
	-

zu Gesellschafterversammlung:  
vgl. Position Gesellschafter

## 7. Unterbeteiligungen

Beteiligung an	Kapitalanteil		Ergebnis [Tsd. €]
	[Tsd. €]	[%]	
Gwynt y Môr Offshore Windfarm Limited (siehe auch dort)	0	5	0

zu Gwynt y Môr Offshore Windfarm Limited (siehe auch dort):  
zum Vorjahresergebnis:  
nicht vorhanden

## 8. Leistungsdaten

Bei den Daten für 2017 handelt es sich um Zahlen aus einem vorläufigen Jahresabschluss.

Leistungen	2014	2015	2016	2017	2018
nicht ausgewiesen					

Zur Ausnahme der Datenlieferung siehe Beschluss des Ausschusses für Arbeit und Wirtschaft vom 01.03.2011 (SB).

## 9. Beschäftigte

Bei den Daten für 2017 handelt es sich um Zahlen aus einem vorläufigen Jahresabschluss.

Anzahl	2014	2015	2016	2017	2018
Durchschnittliches Vollzeitäquivalent					
davon nicht differenziert [%]					

Zur Ausnahme der Datenlieferung siehe Beschluss des Ausschusses für Arbeit und Wirtschaft vom 01.03.2011 (SB).

## 10. Bilanzdaten / Vermögensdaten

Bei den Daten für 2017 handelt es sich um Zahlen aus einem vorläufigen Jahresabschluss.

Nr.	Position in [Tsd. €]	2014	2015	2016	2017	2018
	<b>AKTIVA</b>					
3	Sonstiges					
4	<b>Summe Aktiva</b>					
	<b>PASSIVA</b>					
15	Sonstiges					
16	<b>Summe Passiva</b>					
	<b>Bilanzkennzahlen</b>					

Zur Ausnahme der Datenlieferung siehe Beschluss des Ausschusses für Arbeit und Wirtschaft vom 01.03.2011 (SB).



**11. Daten der Erfolgsrechnung / Haushaltsdaten**

Bei den Daten für 2017 handelt es sich um Zahlen aus einem vorläufigen Jahresabschluss.

Nr.	Position in [Tsd. €]	2014	2015	2016	2017	2018
2	Sonstige Erträge/Einnahmen	702	3.467		3.055	3.329
<b>3</b>	<b>Summe Erträge/Einnahmen</b>	<b>702</b>	<b>3.467</b>		<b>3.055</b>	<b>3.329</b>
8	Sonstiger Aufwand/Ausgaben			-3.482		
<b>9</b>	<b>Summe Aufwand/Ausgaben</b>			<b>-3.482</b>		
<b>10</b>	<b>Betriebs-/Haushaltsergebnis</b>	<b>702</b>	<b>3.467</b>	<b>-3.482</b>	<b>3.055</b>	<b>3.329</b>
12	Ergebnis der gewöhnlichen Geschäftstätigkeit	702	3.467	-3.482	3.055	3.329
15	Zwischenergebnis	702	3.467	-3.482	3.055	3.329
<b>18</b>	<b>Jahresüberschuss/-fehlbetrag</b>	<b>702</b>	<b>3.467</b>	<b>-3.482</b>	<b>3.055</b>	<b>3.329</b>
	<b>Betriebskennzahlen</b>					
19	Deckungsgrad [%]			0,00		

Zur Ausnahme der Datenlieferung siehe Beschluss des Ausschusses für Arbeit und Wirtschaft vom 01.03.2011 (SB).

zu Sonstige Erträge/Einnahmen:

zu 2014, 2015, 2017, 2018: Bei diesem Betrag handelt es sich um das wirtschaftliche Ergebnis.

zu 2015: Windpark wurde in 2015 vollständig in Betrieb genommen

zu Sonstiger Aufwand/Ausgaben:

zu 2016: Bei dieser Position handelt es sich um das wirtschaftliche Ergebnis, bedingt durch Drohverlustrückstellung aufgrund des Hedging.

**12. Städtische Garantieverpflichtungen**

Keine

**13. Finanzielle Zielvorgaben**

Keine

**14. Finanzhilfedaten**

Dieser Betrieb erhält von der Landeshauptstadt München keine Finanzhilfen.

**15. Kreditaufnahmen**

Bei den Daten für 2017 handelt es sich um Zahlen aus einem vorläufigen Jahresabschluss.

Nr.	Position in [Tsd. €]	2014	2015	2016	2017	2018
1	Kredit 1	0	0	0	0	0

## 1. Betrieb

<b>Name SWM Versorgungs GmbH</b>		<b>UA</b>
<b>Rechtsform</b> (einschließlich Zusatz) GmbH		<b>Fachreferat</b> nicht vorhanden
<b>Gemeinnützigkeit</b> nein		<b>Betreuungsreferat</b> Referat für Arbeit und Wirtschaft

## 2. Gesellschafter

<b>Stamm- / Grundkapital:</b>	<b>10.000 [Tsd. €]</b>	<b>Anteile</b>	
<b>Gesellschafter / Eigentümer</b>		<b>[Tsd. €]</b>	<b>%</b>
Stadtwerke München GmbH (siehe auch dort)		10.000	100

## 3. Vertreter und Organe

Siehe Punkt 5 und 6

## 4. Gegenstand und Aufgaben des Betriebes

Gegenstand des Unternehmens ist die Versorgung der Bevölkerung mit Strom, Gas, Wasser und Wärme, die Betriebsführung von Erzeugungsanlagen und Bädern sowie die Telekommunikation, ferner die Erfüllung weiterer damit zusammenhängender öffentlicher Zwecke. Die Gesellschaft kann die Abfall- und Klärschlammverbrennung besorgen. Bei der Aufgabenerfüllung sind Boden, Wasser und Luft als natürliche Lebensgrundlage zu beschützen, und es ist auf möglichst sparsamen Umgang mit Energie und Wasser zu achten. Neben Beschaffung und Verkauf von Energie und Wasser einschließlich Energiehandel tritt deshalb als gleichberechtigtes Unternehmensziel der Aufbau von Dienstleistungsangeboten, die geeignet sind, die natürlichen Ressourcen zu schonen und deren Verbrauch zu minimieren.

## 5. Bezeichnung der Vertretung

<b>Vertretung</b>	<b>Name</b>	<b>Aufgabe</b>	<b>Bezüge 2017 [Tsd. €]</b>
Geschäftsführung	Dr. Florian Bieberbach	Vorsitzender der Geschäftsführung	
	Stephan Schwarz	Geschäftsführer	
	Erna-Maria Trixl	Geschäftsführerin	
	Werner Albrecht	Geschäftsführer	
	Helge-Uve Braun	Geschäftsführer	

zur Vertretung Geschäftsführung:  
Angaben der Bezüge siehe SWM GmbH

zu Stephan Schwarz:  
bis 31.01.2017

zu Erna-Maria Trixl:  
bis 31.03.2017

zu Helge-Uve Braun:  
Ab 01.02.2017

**6. Mitglieder der Beschlussorgane**

Beschlussorgan	Name - Funktion
Gesellschafterversammlung	-
	-

zu Gesellschafterversammlung:  
vgl. Pos. Gesellschafter

**7. Unterbeteiligungen**

keine

**8. Leistungsdaten**

Leistungen	2014	2015	2016	2017	2018
nicht ausgewiesen					

zu nicht ausgewiesen:  
Die Gesellschaft erbringt Leistungen gemäß ihres Geschäftszwecks.

**9. Beschäftigte**

Anzahl	2014	2015	2016	2017	2018
Durchschnittliches Vollzeitäquivalent	k. A.	109	115	119	k. V.
davon weiblich [%]		45,87	46,96	47,06	
davon männlich [%]		54,13	53,04	52,94	
davon nicht differenziert [%]		0	0	0	
davon schwerbehindert [%]		4,59	5,22	4,2	

zu Durchschnittliches Vollzeitäquivalent:  
Angabe in Köpfen

## 10. Bilanzdaten / Vermögensdaten

Nr.	Position in [Tsd. €]	2014	2015	2016	2017	2018
	<b>AKTIVA</b>					
1	Anlagevermögen					
2	Umlaufvermögen					
3	Sonstiges					
4	<b>Summe Aktiva</b>	k. A.	k. A.	k. A.	k. A.	k. A.
	<b>PASSIVA</b>					
5	Eigenkapital					
6	Gezeichnetes Kapital					
7	Rücklagen					
8	Sonstige EK-Posten					
9	Gewinn- und Verlustvortrag					
10	Ergebnis					
11	Rückstellungen					
12	Verbindlichkeiten					
13	Verbindlichkeiten gegenüber Gesellschaftern					
14	Andere Verbindlichkeiten					
15	Sonstiges					
16	<b>Summe Passiva</b>	k. A.	k. A.	k. A.	k. A.	k. A.
	<b>Bilanzkennzahlen</b>					
17	Eigenkapitalquote [%]					
18	Verschuldungsgrad [%]					
19	Eigenkapitalverzinsung [%]					

## 11. Daten der Erfolgsrechnung / Haushaltsdaten

Nr.	Position in [Tsd. €]	2014	2015	2016	2017	2018
1	Erlöse/Gebühren/Entgelte					
2	Sonstige Erträge/Einnahmen	2.067.751	2.071.292	1.985.623	1.956.123	
<b>3</b>	<b>Summe Erträge/Einnahmen</b>	<b>2.067.751</b>	<b>2.071.292</b>	<b>1.985.623</b>	<b>1.956.123</b>	
4	Sachaufwand/-ausgaben					
5	Personalaufwand/-ausgaben					
6	Abschreibungen					
8	Sonstiger Aufwand/Ausgaben	-2.069.315	-2.070.707	-1.966.336	-1.935.722	
<b>9</b>	<b>Summe Aufwand/Ausgaben</b>	<b>-2.069.315</b>	<b>-2.070.707</b>	<b>-1.966.336</b>	<b>-1.935.722</b>	
<b>10</b>	<b>Betriebs-/Haushaltsergebnis</b>	<b>-1.564</b>	<b>585</b>	<b>19.287</b>	<b>20.401</b>	
11	Finanzergebnis					
12	Ergebnis der gewöhnlichen Geschäftstätigkeit	-1.564	585	19.287	20.401	
14	Steuern					
15	Zwischenergebnis	-1.564	585	19.287	20.401	
16	Aufwendungen aus Gewinnabführung	0	-585	-19.287	-20.401	
17	Zuschüsse der Eigentümer	1.564	0	0	0	
<b>18</b>	<b>Jahresüberschuss/-fehlbetrag</b>	<b>0</b>	<b>0</b>	<b>0</b>	<b>0</b>	<b>k. A.</b>
	<b>Betriebskennzahlen</b>					
19	Deckungsgrad [%]	99,92	100,03	100,98	101,05	

zu Aufwendungen aus Gewinnabführung:  
zu 2016, 2017: Ergebnisabführungsvertrag

zu Sonstige Erträge/Einnahmen:  
Summe Erträge/Einnahmen incl. Finanzerträge

zu Sonstiger Aufwand/Ausgaben:  
Summe Aufwand/Ausgaben incl. Finanzaufwand und Steueraufwand

## 12. Städtische Garantieverpflichtungen

keine

## 13. Finanzielle Zielvorgaben

keine

## 14. Finanzhilfedaten

Dieser Betrieb erhält von der Landeshauptstadt München keine Finanzhilfen.

## 15. Kreditaufnahmen

Nr.	Position in [Tsd. €]	2014	2015	2016	2017	2018
1	Kredit 1	0	0	0	0	0

## 1. Betrieb

<b>Name</b> SWM Wind Havelland Holding GmbH & Co. KG		<b>UA</b>
<b>Rechtsform</b> (einschließlich Zusatz) GmbH & Co. KG		<b>Fachreferat</b> nicht vorhanden
<b>Gemeinnützigkeit</b> nein		<b>Betreuungsreferat</b> Referat für Arbeit und Wirtschaft

## 2. Gesellschafter

<b>Stamm- / Grundkapital:</b>	<b>10 [Tsd. €]</b>	
<b>Gesellschafter / Eigentümer</b>	<b>[Tsd. €]</b>	<b>Anteile</b> %
Stadtwerke München GmbH (siehe auch dort)	8	75
Entega (vormals HEAG Südthessische Energie AG)	1	12,5
Mainova Aktiengesellschaft	1	12,5
SWM Erneuerbare Energien Verwaltungsgesellschaft mbH (siehe auch dort)	0	0

## 3. Vertreter und Organe

Siehe Punkt 5 und 6

## 4. Gegenstand und Aufgaben des Betriebes

Der Betrieb von Windenergieanlagen, der Verkauf des erzeugten Stromes bzw. die Einspeisung des erzeugten Stromes nach dem Erneuerbare-Energien-Gesetz, die Beteiligung an Gesellschaften zu diesem Zweck sowie damit zusammenhängende Tätigkeiten. Aktuell übt die Gesellschaft überwiegend eine Holdingfunktion aus. Sie hält 100 % der Anteile an einer Windparkgesellschaft (vor Verschmelzung im Jahr 2012 waren es neun) in der Rechtsform der KG sowie einer Zwischengesellschaft in der Rechtsform der KG, die wiederum 100 % an einer Umspannwerksgesellschaft hält.

## 5. Bezeichnung der Vertretung

<b>Vertretung</b>	<b>Name</b>	<b>Aufgabe</b>	<b>Bezüge 2017</b> [Tsd. €]
Geschäftsführung	SWM Erneuerbare Energien Verwaltungsgesellschaft mbH		

zur Vertretung Geschäftsführung:

Geschäftsführung und Vertretung durch persönlich haftende Gesellschafterin

## 6. Mitglieder der Beschlussorgane

<b>Beschlussorgan</b>	<b>Name - Funktion</b>
Gesellschafterversammlung	-
	-

zu Gesellschafterversammlung:

vgl. Pos. Gesellschafter

## 7. Unterbeteiligungen

Beteiligung an	Kapitalanteil		Ergebnis [Tsd. €]
	[Tsd. €]	[%]	
SWM Wind Havelland Umspannwerk Holdinggesellschaft Wustermark GmbH & Co. KG (siehe auch dort)	5	100	4
SWM Windpark Havelland GmbH & Co. KG (siehe auch dort)	10.300	100	6.345

## 8. Leistungsdaten

Leistungen	2014	2015	2016	2017	2018
nicht ausgewiesen					

Zur Ausnahme der Datenlieferung siehe Beschluss des Ausschusses für Arbeit und Wirtschaft vom 01.03.2011 (SB).

## 9. Beschäftigte

Anzahl	2014	2015	2016	2017	2018
Durchschnittliches Vollzeitäquivalent					
davon nicht differenziert [%]					

Zur Ausnahme der Datenlieferung siehe Beschluss des Ausschusses für Arbeit und Wirtschaft vom 01.03.2011 (SB).

## 10. Bilanzdaten / Vermögensdaten

Nr.	Position in [Tsd. €]	2014	2015	2016	2017	2018
	<b>AKTIVA</b>					
3	Sonstiges					
4	<b>Summe Aktiva</b>					
	<b>PASSIVA</b>					
15	Sonstiges					
16	<b>Summe Passiva</b>					
	<b>Bilanzkennzahlen</b>					

Zur Ausnahme der Datenlieferung siehe Beschluss des Ausschusses für Arbeit und Wirtschaft vom 01.03.2011 (SB).

## 11. Daten der Erfolgsrechnung / Haushaltsdaten

Nr.	Position in [Tsd. €]	2014	2015	2016	2017	2018
2	Sonstige Erträge/Einnahmen	1.849		863	6.300	3.212
<b>3</b>	<b>Summe Erträge/Einnahmen</b>	<b>1.849</b>		<b>863</b>	<b>6.300</b>	<b>3.212</b>
8	Sonstiger Aufwand/Ausgaben		-4.434			
<b>9</b>	<b>Summe Aufwand/Ausgaben</b>		<b>-4.434</b>			
<b>10</b>	<b>Betriebs-/Haushaltsergebnis</b>	<b>1.849</b>	<b>-4.434</b>	<b>863</b>	<b>6.300</b>	<b>3.212</b>
12	Ergebnis der gewöhnlichen Geschäftstätigkeit	1.849	-4.434	863	6.300	3.212
15	Zwischenergebnis	1.849	-4.434	863	6.300	3.212
<b>18</b>	<b>Jahresüberschuss/-fehlbetrag</b>	<b>1.849</b>	<b>-4.434</b>	<b>863</b>	<b>6.300</b>	<b>3.212</b>
	<b>Betriebskennzahlen</b>					
19	Deckungsgrad [%]		0,00			

Zur Ausnahme der Datenlieferung siehe Beschluss des Ausschusses für Arbeit und Wirtschaft vom 01.03.2011 (SB).

zu Sonstige Erträge/Einnahmen:

zu 2014, 2016, 2017, 2018: Bei dieser Position handelt es sich um das wirtschaftliche Ergebnis.

zu Sonstiger Aufwand/Ausgaben:

zu 2015: Bei dieser Position handelt es sich um das wirtschaftliche Ergebnis. 2015 geprägt durch Impairment i.H.v. 9.927.873,17 €

## 12. Städtische Garantieverpflichtungen

keine

## 13. Finanzielle Zielvorgaben

keine

## 14. Finanzhilfedaten

Dieser Betrieb erhält von der Landeshauptstadt München keine Finanzhilfen.

## 15. Kreditaufnahmen

Nr.	Position in [Tsd. €]	2014	2015	2016	2017	2018
1	Kredit 1	0	0	0	0	0



## 1. Betrieb

<b>Name</b> SWM Wind Havelland Umspannwerk Holdinggesellschaft Wustermark GmbH & Co. KG		<b>UA</b>
<b>Rechtsform</b> (einschließlich Zusatz) GmbH & Co. KG		<b>Fachreferat</b> nicht vorhanden
<b>Gemeinnützigkeit</b> nein		<b>Betreuungsreferat</b> Referat für Arbeit und Wirtschaft

## 2. Gesellschafter

<b>Stamm- / Grundkapital:</b>	<b>5 [Tsd. €]</b>	
<b>Gesellschafter / Eigentümer</b>	<b>[Tsd. €]</b>	<b>%</b>
<sup>1)</sup> SWM Wind Havelland Holding GmbH & Co. KG (siehe auch dort)	5	100
<sup>2)</sup> SWM Erneuerbare Energien Verwaltungsgesellschaft mbH (siehe auch dort)	0	0

zu 1: Kommanditistin

zu 2: Komplementärin

## 3. Vertreter und Organe

Siehe Punkt 5 und 6

## 4. Gegenstand und Aufgaben des Betriebes

Die Gesellschaft befasst sich mit Handlungen und Rechtsgeschäften, die im Zusammenhang mit der Errichtung und dem Betrieb von Windkraftanlagen, mit der Erzeugung von elektrischer Energie sowie dem Verkauf der elektrischen Energie an EVU stehen.

## 5. Bezeichnung der Vertretung

<b>Vertretung</b>	<b>Name</b>	<b>Aufgabe</b>	<b>Bezüge 2017 [Tsd. €]</b>
Geschäftsführung	SWM Erneuerbare Energien Verwaltungsgesellschaft mbH		

zur Vertretung Geschäftsführung:

Geschäftsführung und Vertretung durch persönlich haftende Gesellschafterin

## 6. Mitglieder der Beschlussorgane

<b>Beschlussorgan</b>	<b>Name - Funktion</b>
Gesellschafterversammlung	-
	-

zu Gesellschafterversammlung:

vgl. Pos. Gesellschafter

## 7. Unterbeteiligungen

Beteiligung an	Kapitalanteil		Ergebnis [Tsd. €]
	[Tsd. €]	[%]	
SWM Wind Havelland Umspannwerk GmbH (siehe auch dort)	26	100	10

## 8. Leistungsdaten

Leistungen	2014	2015	2016	2017	2018
nicht ausgewiesen					

Zur Ausnahme der Datenlieferung siehe Beschluss des Ausschusses für Arbeit und Wirtschaft vom 01.03.2011 (SB).

## 9. Beschäftigte

Anzahl	2014	2015	2016	2017	2018
Durchschnittliches Vollzeitäquivalent					
davon nicht differenziert [%]					

Zur Ausnahme der Datenlieferung siehe Beschluss des Ausschusses für Arbeit und Wirtschaft vom 01.03.2011 (SB).

## 10. Bilanzdaten / Vermögensdaten

Nr.	Position in [Tsd. €]	2014	2015	2016	2017	2018
	<b>AKTIVA</b>					
3	Sonstiges					
4	<b>Summe Aktiva</b>					
	<b>PASSIVA</b>					
15	Sonstiges					
16	<b>Summe Passiva</b>					
	<b>Bilanzkennzahlen</b>					

Zur Ausnahme der Datenlieferung siehe Beschluss des Ausschusses für Arbeit und Wirtschaft vom 01.03.2011 (SB).

## 11. Daten der Erfolgsrechnung / Haushaltsdaten

Nr.	Position in [Tsd. €]	2014	2015	2016	2017	2018
2	Sonstige Erträge/Einnahmen	1	4		4	4
<b>3</b>	<b>Summe Erträge/Einnahmen</b>	<b>1</b>	<b>4</b>		<b>4</b>	<b>4</b>
8	Sonstiger Aufwand/Ausgaben			-8		
<b>9</b>	<b>Summe Aufwand/Ausgaben</b>			<b>-8</b>		
<b>10</b>	<b>Betriebs-/Haushaltsergebnis</b>	<b>1</b>	<b>4</b>	<b>-8</b>	<b>4</b>	<b>4</b>
12	Ergebnis der gewöhnlichen Geschäftstätigkeit	1	4	-8	4	4
15	Zwischenergebnis	1	4	-8	4	4
<b>18</b>	<b>Jahresüberschuss/-fehlbetrag</b>	<b>1</b>	<b>4</b>	<b>-8</b>	<b>4</b>	<b>4</b>
	<b>Betriebskennzahlen</b>					
19	Deckungsgrad [%]			0,00		

Zur Ausnahme der Datenlieferung siehe Beschluss des Ausschusses für Arbeit und Wirtschaft vom 01.03.2011 (SB).

zu Sonstige Erträge/Einnahmen:

zu 2014, 2015, 2017, 2018: Bei dieser Position handelt es sich um das wirtschaftliche Ergebnis.

zu Sonstiger Aufwand/Ausgaben:

zu 2016: Bei dieser Position handelt es sich um das wirtschaftliche Ergebnis.

## 12. Städtische Garantieverpflichtungen

keine

## 13. Finanzielle Zielvorgaben

keine

## 14. Finanzhilfedaten

Dieser Betrieb erhält von der Landeshauptstadt München keine Finanzhilfen.

## 15. Kreditaufnahmen

Nr.	Position in [Tsd. €]	2014	2015	2016	2017	2018
1	Kredit 1	0	0	0	0	0

## 1. Betrieb

<b>Name</b> SWM Wind Havelland Umspannwerk GmbH		<b>UA</b>
<b>Rechtsform</b> (einschließlich Zusatz) GmbH		<b>Fachreferat</b> nicht vorhanden
<b>Gemeinnützigkeit</b> nein		<b>Betreuungsreferat</b> Referat für Arbeit und Wirtschaft

## 2. Gesellschafter

<b>Stamm- / Grundkapital:</b>	<b>26 [Tsd. €]</b>	<b>Anteile</b>	
<b>Gesellschafter / Eigentümer</b>		<b>[Tsd. €]</b>	<b>%</b>
SWM Wind Havelland Umspannwerk Holdinggesellschaft Wustermark GmbH & Co. KG (siehe auch dort)		26	100

## 3. Vertreter und Organe

Siehe Punkt 5 und 6

## 4. Gegenstand und Aufgaben des Betriebes

Die Gesellschaft befasst sich mit der Planung, dem Erwerb und Betrieb sowie der Verwaltung eines Umspannwerkes am Standort Wustermark.

## 5. Bezeichnung der Vertretung

<b>Vertretung</b>	<b>Name</b>	<b>Aufgabe</b>	<b>Bezüge 2017 [Tsd. €]</b>
Geschäftsführung	Thomas Eisele	alleiniger Geschäftsführer	

Basierend auf Art. 94 Abs. 3 GO i.V.m. §§ 285 Nr. 9a, 286 Abs. 4 HGB wurde die Angabe der Bezüge von den Geschäftsführern verweigert.

## 6. Mitglieder der Beschlussorgane

<b>Beschlussorgan</b>	<b>Name - Funktion</b>
Gesellschafterversammlung	-
	-

zu Gesellschafterversammlung:  
vgl. Pos. Gesellschafter

## 7. Unterbeteiligungen

keine

## 8. Leistungsdaten

Leistungen	2014	2015	2016	2017	2018
nicht ausgewiesen					

Zur Ausnahme der Datenlieferung siehe Beschluss des Ausschusses für Arbeit und Wirtschaft vom 01.03.2011 (SB).

## 9. Beschäftigte

Anzahl	2014	2015	2016	2017	2018
Durchschnittliches Vollzeitäquivalent					
davon nicht differenziert [%]					

Zur Ausnahme der Datenlieferung siehe Beschluss des Ausschusses für Arbeit und Wirtschaft vom 01.03.2011 (SB).

## 10. Bilanzdaten / Vermögensdaten

Nr.	Position in [Tsd. €]	2014	2015	2016	2017	2018
	<b>AKTIVA</b>					
3	Sonstiges					
4	<b>Summe Aktiva</b>					
	<b>PASSIVA</b>					
15	Sonstiges					
16	<b>Summe Passiva</b>					
	<b>Bilanzkennzahlen</b>					

Zur Ausnahme der Datenlieferung siehe Beschluss des Ausschusses für Arbeit und Wirtschaft vom 01.03.2011 (SB).

## 11. Daten der Erfolgsrechnung / Haushaltsdaten

Nr.	Position in [Tsd. €]	2014	2015	2016	2017	2018
2	Sonstige Erträge/Einnahmen		27	11	10	10
<b>3</b>	<b>Summe Erträge/Einnahmen</b>		<b>27</b>	<b>11</b>	<b>10</b>	<b>10</b>
8	Sonstiger Aufwand/Ausgaben	-54				
<b>9</b>	<b>Summe Aufwand/Ausgaben</b>	<b>-54</b>				
<b>10</b>	<b>Betriebs-/Haushaltsergebnis</b>	<b>-54</b>	<b>27</b>	<b>11</b>	<b>10</b>	<b>10</b>
12	Ergebnis der gewöhnlichen Geschäftstätigkeit	-54	27	11	10	10
15	Zwischenergebnis	-54	27	11	10	10
<b>18</b>	<b>Jahresüberschuss/-fehlbetrag</b>	<b>-54</b>	<b>27</b>	<b>11</b>	<b>10</b>	<b>10</b>
	<b>Betriebskennzahlen</b>					
19	Deckungsgrad [%]	0,00				

Zur Ausnahme der Datenlieferung siehe Beschluss des Ausschusses für Arbeit und Wirtschaft vom 01.03.2011 (SB).

zu Sonstige Erträge/Einnahmen:

zu 2015 bis 2018: Bei dieser Position handelt es sich um das wirtschaftliche Ergebnis.

zu Sonstiger Aufwand/Ausgaben:

zu 2014: Bei dieser Position handelt es sich um das wirtschaftliche Ergebnis.

## 12. Städtische Garantieverpflichtungen

keine

## 13. Finanzielle Zielvorgaben

keine

## 14. Finanzhilfedaten

Dieser Betrieb erhält von der Landeshauptstadt München keine Finanzhilfen.

## 15. Kreditaufnahmen

Nr.	Position in [Tsd. €]	2014	2015	2016	2017	2018
1	Kredit 1	0	0	0	0	0

## 1. Betrieb

<b>Name</b> SWM Windpark Havelland GmbH & Co. KG		<b>UA</b>
<b>Rechtsform</b> (einschließlich Zusatz) GmbH & Co. KG		<b>Fachreferat</b> nicht vorhanden
<b>Gemeinnützigkeit</b> nein		<b>Betreuungsreferat</b> Referat für Arbeit und Wirtschaft

## 2. Gesellschafter

<b>Stamm- / Grundkapital:</b>	<b>10.300 [Tsd. €]</b>	
<b>Gesellschafter / Eigentümer</b>	<b>[Tsd. €]</b>	<b>%</b>
SWM Wind Havelland Holding GmbH & Co. KG (siehe auch dort)	10.300	100
SWM Erneuerbare Energien Verwaltungsgesellschaft mbH (siehe auch dort)	0	0

## 3. Vertreter und Organe

Siehe Punkt 5 und 6

## 4. Gegenstand und Aufgaben des Betriebes

Die Errichtung und der Betrieb von Windkraftanlagen sowie der Verkauf der elektrischen Energie an Energieversorgungsunternehmen.

## 5. Bezeichnung der Vertretung

<b>Vertretung</b>	<b>Name</b>	<b>Aufgabe</b>	<b>Bezüge 2017 [Tsd. €]</b>
Geschäftsführung	SWM Erneuerbare Energien Verwaltungsgesellschaft mbH		

zur Vertretung Geschäftsführung:

Geschäftsführung und Vertretung durch persönlich haftende Gesellschafterin

## 6. Mitglieder der Beschlussorgane

<b>Beschlussorgan</b>	<b>Name - Funktion</b>
Gesellschafterversammlung	-
	-

zu Gesellschafterversammlung:

vgl. Pos. Gesellschafter

## 7. Unterbeteiligungen

Beteiligung an	Kapitalanteil		Ergebnis [Tsd. €]
	[Tsd. €]	[%]	
UWB Umspannwerk Betriebsgesellschaft Etzin mbH (siehe auch dort)	13	50	n. v.

zu UWB Umspannwerk Betriebsgesellschaft Etzin mbH (siehe auch dort):  
zum Vorjahresergebnis:  
es liegt noch kein Ergebnis 2017 der UWB Etzin GmbH vor

## 8. Leistungsdaten

Leistungen	2014	2015	2016	2017	2018
nicht ausgewiesen					

Zur Ausnahme der Datenlieferung siehe Beschluss des Ausschusses für Arbeit und Wirtschaft vom 01.03.2011 (SB).

## 9. Beschäftigte

Anzahl	2014	2015	2016	2017	2018
Durchschnittliches Vollzeitäquivalent					
davon nicht differenziert [%]					

Zur Ausnahme der Datenlieferung siehe Beschluss des Ausschusses für Arbeit und Wirtschaft vom 01.03.2011 (SB).

## 10. Bilanzdaten / Vermögensdaten

Nr.	Position in [Tsd. €]	2014	2015	2016	2017	2018
	<b>AKTIVA</b>					
3	Sonstiges					
4	<b>Summe Aktiva</b>					
	<b>PASSIVA</b>					
15	Sonstiges					
16	<b>Summe Passiva</b>					
	<b>Bilanzkennzahlen</b>					

Zur Ausnahme der Datenlieferung siehe Beschluss des Ausschusses für Arbeit und Wirtschaft vom 01.03.2011 (SB).



## 11. Daten der Erfolgsrechnung / Haushaltsdaten

Nr.	Position in [Tsd. €]	2014	2015	2016	2017	2018
2	Sonstige Erträge/Einnahmen	1.870	5.522	893	6.345	3.341
<b>3</b>	<b>Summe Erträge/Einnahmen</b>	<b>1.870</b>	<b>5.522</b>	<b>893</b>	<b>6.345</b>	<b>3.341</b>
8	Sonstiger Aufwand/Ausgaben					
<b>9</b>	<b>Summe Aufwand/Ausgaben</b>					
<b>10</b>	<b>Betriebs-/Haushaltsergebnis</b>	<b>1.870</b>	<b>5.522</b>	<b>893</b>	<b>6.345</b>	<b>3.341</b>
12	Ergebnis der gewöhnlichen Geschäftstätigkeit	1.870	5.522	893	6.345	3.341
15	Zwischenergebnis	1.870	5.522	893	6.345	3.341
<b>18</b>	<b>Jahresüberschuss/-fehlbetrag</b>	<b>1.870</b>	<b>5.522</b>	<b>893</b>	<b>6.345</b>	<b>3.341</b>
	<b>Betriebskennzahlen</b>					
19	Deckungsgrad [%]					

Zur Ausnahme der Datenlieferung siehe Beschluss des Ausschusses für Arbeit und Wirtschaft vom 01.03.2011 (SB).

zu Sonstige Erträge/Einnahmen:

Bei dieser Position handelt es sich um das wirtschaftliche Ergebnis.

## 12. Städtische Garantieverpflichtungen

keine

## 13. Finanzielle Zielvorgaben

keine

## 14. Finanzhilfedaten

Dieser Betrieb erhält von der Landeshauptstadt München keine Finanzhilfen.

## 15. Kreditaufnahmen

Nr.	Position in [Tsd. €]	2014	2015	2016	2017	2018
1	Kredit 1	0	0	0	0	0
2	Kredit 2					
3	übrige					

**1. Betrieb**

<b>Name</b> UWB Umspannwerk Betriebsgesellschaft Etzin mbH		<b>UA</b>
<b>Rechtsform</b> (einschließlich Zusatz) GmbH	<b>Fachreferat</b> nicht vorhanden	
<b>Gemeinnützigkeit</b> nein	<b>Betreuungsreferat</b> Referat für Arbeit und Wirtschaft	

**2. Gesellschafter**

<b>Stamm- / Grundkapital:</b>	<b>25 [Tsd. €]</b>	
<b>Gesellschafter / Eigentümer</b>	<b>[Tsd. €]</b>	<b>%</b>
SWM Windpark Havelland GmbH & Co. KG (siehe auch dort)	13	50
Rübsamen Windenergie GmbH	13	50

**3. Vertreter und Organe**

Siehe Punkt 5 und 6

**4. Gegenstand und Aufgaben des Betriebes**

Gegenstand des Unternehmens ist die Errichtung und der Betrieb eines Umspannwerkes auf der Gemarkung Ketzin zur Aufnahme und Weiterleitung elektrischer Energie.

**5. Bezeichnung der Vertretung**

<b>Vertretung</b>	<b>Name</b>	<b>Aufgabe</b>	<b>Bezüge 2017 [Tsd. €]</b>
Geschäftsführung	Rosemarie Rübsamen		

Basierend auf Art. 94 Abs. 3 GO i. V. m. §§ 285 Nr. 9a, 286 Abs. 4 HGB wurde die Angabe der Bezüge von der Geschäftsführerin verweigert.

**6. Mitglieder der Beschlussorgane**

Gesellschafterversammlung; vgl. Pos. Gesellschafter

**7. Unterbeteiligungen**

keine

**8. Leistungsdaten**

Bei den Daten für 2017 handelt es sich um Zahlen aus einem vorläufigen Jahresabschluss.

<b>Leistungen</b>	<b>2014</b>	<b>2015</b>	<b>2016</b>	<b>2017</b>	<b>2018</b>
nicht ausgewiesen					

zu nicht ausgewiesen:

Zur Ausnahme der Datenlieferung siehe Beschluss des Ausschusses für Arbeit und Wirtschaft vom 01.03.2011 (SB).

## 9. Beschäftigte

Bei den Daten für 2017 handelt es sich um Zahlen aus einem vorläufigen Jahresabschluss.

Anzahl	2014	2015	2016	2017	2018
Durchschnittliches Vollzeitäquivalent					
davon nicht differenziert [%]					

Zur Ausnahme der Datenlieferung siehe Beschluss des Ausschusses für Arbeit und Wirtschaft vom 01.03.2011 (SB).

## 10. Bilanzdaten / Vermögensdaten

Bei den Daten für 2017 handelt es sich um Zahlen aus einem vorläufigen Jahresabschluss.

Nr.	Position in [Tsd. €]	2014	2015	2016	2017	2018
	<b>AKTIVA</b>					
3	Sonstiges					
4	<b>Summe Aktiva</b>					
	<b>PASSIVA</b>					
15	Sonstiges					
16	<b>Summe Passiva</b>					
	<b>Bilanzkennzahlen</b>					

Zur Ausnahme der Datenlieferung siehe Beschluss des Ausschusses für Arbeit und Wirtschaft vom 01.03.2011 (SB).

## 11. Daten der Erfolgsrechnung / Haushaltsdaten

Bei den Daten für 2017 handelt es sich um Zahlen aus einem vorläufigen Jahresabschluss.

Nr.	Position in [Tsd. €]	2014	2015	2016	2017	2018
2	Sonstige Erträge/Einnahmen	61				
3	<b>Summe Erträge/Einnahmen</b>	<b>61</b>				
8	Sonstiger Aufwand/Ausgaben		-1	-1		
9	<b>Summe Aufwand/Ausgaben</b>		<b>-1</b>	<b>-1</b>		
10	<b>Betriebs-/Haushaltsergebnis</b>	<b>61</b>	<b>-1</b>	<b>-1</b>		
12	Ergebnis der gewöhnlichen Geschäftstätigkeit	61	-1	-1		
15	Zwischenergebnis	61	-1	-1		
18	<b>Jahresüberschuss/-fehlbetrag</b>	<b>61</b>	<b>-1</b>	<b>-1</b>	<b>k. A.</b>	<b>k. A.</b>
	<b>Betriebskennzahlen</b>					
19	Deckungsgrad [%]		0,00	0,00		

Zur Ausnahme der Datenlieferung siehe Beschluss des Ausschusses für Arbeit und Wirtschaft vom 01.03.2011 (SB).

zu Sonstige Erträge/Einnahmen:

zu 2014: Bei dieser Position handelt es sich um das wirtschaftliche Ergebnis.

zu Sonstiger Aufwand/Ausgaben:

zu 2015, 2016: Bei dieser Position handelt es sich um das wirtschaftliche Ergebnis.

## 12. Städtische Garantieverpflichtungen

keine

## 13. Finanzielle Zielvorgaben

keine

## 14. Finanzhilfedaten

Dieser Betrieb erhält von der Landeshauptstadt München keine Finanzhilfen.

## 15. Kreditaufnahmen

Nr.	Position in [Tsd. €]	2014	2015	2016	2017	2018
1	Kredit 1	0	0	0	k. A.	k. A.

## 1. Betrieb

<b>Name</b> SWM Wind Onshore Frankreich SAS		<b>UA</b>
<b>Rechtsform</b> (einschließlich Zusatz) SAS	<b>Fachreferat</b> nicht vorhanden	
<b>Gemeinnützigkeit</b> nein	<b>Betreuungsreferat</b> Referat für Arbeit und Wirtschaft	

## 2. Gesellschafter

<b>Stamm- / Grundkapital:</b>	18.100 [Tsd. €]	<b>Anteile</b>	
<b>Gesellschafter / Eigentümer</b>		[Tsd. €]	%
Stadtwerke München GmbH (siehe auch dort)		18.100	100

## 3. Vertreter und Organe

Siehe Punkt 5 und 6

## 4. Gegenstand und Aufgaben des Betriebes

Gegenstand des Unternehmens ist die Errichtung und der Betrieb von drei Windparks in Frankreich, sowie der Verkauf des erzeugten Stroms unter dem französischen Einspeisegesetz.

## 5. Bezeichnung der Vertretung

Vertretung	Name	Aufgabe	Bezüge 2017 [Tsd. €]
Geschäftsführung	Caroline Frister	Président (Geschäftsführerin, seit Mai 2017)	
	Dagmar Ege	Président (Geschäftsführerin, bis Mai 2017)	

Basierend auf Art. 94 Abs. 3 GO i. V. m. §§ 285 Nr. 9a, 286 Abs. 4 HGB wurde die Angabe der Bezüge von den Geschäftsführern verweigert.

## 6. Mitglieder der Beschlussorgane

Beschlussorgan	Name - Funktion
Gesellschafterversammlung	-
	-

zu Gesellschafterversammlung:  
vgl. Pos. 1 Gesellschafter

**7. Unterbeteiligungen**

keine

**8. Leistungsdaten**

Leistungen	2014	2015	2016	2017	2018
nicht ausgewiesen					

Zur Ausnahme der Datenlieferung siehe Beschluss des Ausschusses für Arbeit und Wirtschaft vom 01.03.2011 (SB).

**9. Beschäftigte**

Anzahl	2014	2015	2016	2017	2018
Durchschnittliches Vollzeitäquivalent					
davon nicht differenziert [%]					

Zur Ausnahme der Datenlieferung siehe Beschluss des Ausschusses für Arbeit und Wirtschaft vom 01.03.2011 (SB).

**10. Bilanzdaten / Vermögensdaten**

Nr.	Position in [Tsd. €]	2014	2015	2016	2017	2018
	<b>AKTIVA</b>					
3	Sonstiges					
4	<b>Summe Aktiva</b>					
	<b>PASSIVA</b>					
15	Sonstiges					
16	<b>Summe Passiva</b>					
	<b>Bilanzkennzahlen</b>					

Zur Ausnahme der Datenlieferung siehe Beschluss des Ausschusses für Arbeit und Wirtschaft vom 01.03.2011 (SB).

## 11. Daten der Erfolgsrechnung / Haushaltsdaten

Nr.	Position in [Tsd. €]	2014	2015	2016	2017	2018
2	Sonstige Erträge/Einnahmen		190	86	238	950
<b>3</b>	<b>Summe Erträge/Einnahmen</b>		<b>190</b>	<b>86</b>	<b>238</b>	<b>950</b>
8	Sonstiger Aufwand/Ausgaben	-372				
<b>9</b>	<b>Summe Aufwand/Ausgaben</b>	<b>-372</b>				
<b>10</b>	<b>Betriebs-/Haushaltsergebnis</b>	<b>-372</b>	<b>190</b>	<b>86</b>	<b>238</b>	<b>950</b>
12	Ergebnis der gewöhnlichen Geschäftstätigkeit	-372	190	86	238	950
15	Zwischenergebnis	-372	190	86	238	950
16	Aufwendungen aus Gewinnabführung	0	0	0		
17	Zuschüsse der Eigentümer	0	0	0		
<b>18</b>	<b>Jahresüberschuss/-fehlbetrag</b>	<b>-372</b>	<b>190</b>	<b>86</b>	<b>238</b>	<b>950</b>
	<b>Betriebskennzahlen</b>					
19	Deckungsgrad [%]	0,00				

Zur Ausnahme der Datenlieferung siehe Beschluss des Ausschusses für Arbeit und Wirtschaft vom 01.03.2011 (SB).

zu Sonstige Erträge/Einnahmen:

zu 2015 bis 2018: Bei dieser Position handelt es sich um das wirtschaftliche Ergebnis.

zu Sonstiger Aufwand/Ausgaben:

zu 2014: Bei dieser Position handelt es sich um das wirtschaftliche Ergebnis.

## 12. Städtische Garantieverpflichtungen

keine

## 13. Finanzielle Zielvorgaben

keine

## 14. Finanzhilfedaten

Dieser Betrieb erhält von der Landeshauptstadt München keine Finanzhilfen.

## 15. Kreditaufnahmen

Nr.	Position in [Tsd. €]	2014	2015	2016	2017	2018
1	Kredit 1	0	0	0	0	0

## 1. Betrieb

<b>Name</b> unlimited energy GmbH		<b>UA</b>
<b>Rechtsform</b> (einschließlich Zusatz) GmbH		<b>Fachreferat</b> nicht vorhanden
<b>Gemeinnützigkeit</b> nein		<b>Betreuungsreferat</b> Referat für Arbeit und Wirtschaft

## 2. Gesellschafter

<b>Stamm- / Grundkapital:</b>	<b>26 [Tsd. €]</b>	
<b>Gesellschafter / Eigentümer</b>	<b>[Tsd. €]</b>	<b>%</b>
Stadtwerke München GmbH (siehe auch dort)	13	49
Torsten Käsch	9	35,7
Volker Theilen	4	15,3

## 3. Vertreter und Organe

Siehe Punkt 5 und 6

## 4. Gegenstand und Aufgaben des Betriebes

Gegenstand des Unternehmens sind die Entwicklung, Errichtung, Veräußerung, das Halten und der Betrieb von Energieerzeugungs-, Übertragungs- und Verteilungsanlagen insbesondere im Bereich der erneuerbaren Energien mit dem Schwerpunkt der Stromerzeugung aus Windenergie, der Verkauf erzeugten Stroms bzw. die Einspeisung des erzeugten Stroms nach dem Gesetz für den Vorrang Erneuerbarer Energien (Erneuerbare-Energien-Gesetz - EEG), die Vermittlung zwischen oder Beratung von Energieverbrauchern und Energieerzeugern sowie alle damit im Zusammenhang stehenden Tätigkeiten.

## 5. Bezeichnung der Vertretung

<b>Vertretung</b>	<b>Name</b>	<b>Aufgabe</b>	<b>Bezüge 2017 [Tsd. €]</b>
Geschäftsführung	Torsten Käsch	Akquise	173
	Volker Theilen	Entwicklung	173
	Oliver Kasper (bis 31.12.2017)	Geschäftsfeldentwicklung, Betriebsführung, Finanzen	0
	Stefan H.A. Meichsner (ab 01.01.2018)	Geschäftsfeldentwicklung, Betriebsführung, Finanzen	0

Bezüge der Geschäftsführung / Vorstand analog zu § 285 Nr. 9 HGB. Die Mitglieder der Geschäftsführung erhielten insgesamt 344.548,02 €

## 6. Mitglieder der Beschlussorgane

<b>Beschlussorgan</b>	<b>Name - Funktion</b>
Gesellschafterversammlung	-
	-



zu Gesellschafterversammlung:  
vgl. Pos. 1 Gesellschafter

## 7. Unterbeteiligungen

Beteiligung an	Kapitalanteil		Ergebnis [Tsd. €]
	[Tsd. €]	[%]	
TK3 unlimited GmbH (siehe auch dort)	13	50	-5
ue administration GmbH (siehe auch dort)	26	100	-1
ue construction GmbH (siehe auch dort)	25	100	-87
ue management GmbH (siehe auch dort)	25	100	-4
Umspannwerk Petkus Wind 1 GmbH & Co. KG (siehe auch dort)	1	33,33	0
Umspannwerk Rapshagen GmbH (siehe auch dort)	13	50	133
unlimited energiequelle GmbH (siehe auch dort)	13	50	2
unlimited GP JOULE GmbH (siehe auch dort)	13	50	-2
Windpark Dahme Service GmbH & Co. KG (siehe auch dort)	1	100	0
WP Illmersdorf Infra GmbH & Co. KG (siehe auch dort)	1	100	-1

zu Umspannwerk Petkus Wind 1 GmbH & Co. KG (siehe auch dort):  
zum Vorjahresergebnis:  
vorläufig

## 8. Leistungsdaten

Leistungen	2014	2015	2016	2017	2018
nicht ausgewiesen					

Zur Ausnahme der Datenlieferung siehe Beschluss des Ausschusses für Arbeit und Wirtschaft vom 01.03.2011 (SB).

## 9. Beschäftigte

Anzahl	2014	2015	2016	2017	2018
Durchschnittliches Vollzeitäquivalent					
davon nicht differenziert [%]					

Zur Ausnahme der Datenlieferung siehe Beschluss des Ausschusses für Arbeit und Wirtschaft vom 01.03.2011 (SB).

## 10. Bilanzdaten / Vermögensdaten

Nr.	Position in [Tsd. €]	2014	2015	2016	2017	2018
	<b>AKTIVA</b>					
3	Sonstiges					
<b>4</b>	<b>Summe Aktiva</b>					
	<b>PASSIVA</b>					
15	Sonstiges					
<b>16</b>	<b>Summe Passiva</b>					
	<b>Bilanzkennzahlen</b>					

Zur Ausnahme der Datenlieferung siehe Beschluss des Ausschusses für Arbeit und Wirtschaft vom 01.03.2011 (SB).

## 11. Daten der Erfolgsrechnung / Haushaltsdaten

Nr.	Position in [Tsd. €]	2014	2015	2016	2017	2018
2	Sonstige Erträge/Einnahmen		330	176		
<b>3</b>	<b>Summe Erträge/Einnahmen</b>		<b>330</b>	<b>176</b>		
8	Sonstiger Aufwand/Ausgaben				-330	-1.518
<b>9</b>	<b>Summe Aufwand/Ausgaben</b>				<b>-330</b>	<b>-1.518</b>
<b>10</b>	<b>Betriebs-/Haushaltsergebnis</b>		<b>330</b>	<b>176</b>	<b>-330</b>	<b>-1.518</b>
12	Ergebnis der gewöhnlichen Geschäftstätigkeit		330	176	-330	-1.518
15	Zwischenergebnis		330	176	-330	-1.518
<b>18</b>	<b>Jahresüberschuss/-fehlbetrag</b>		<b>330</b>	<b>176</b>	<b>-330</b>	<b>-1.518</b>
	<b>Betriebskennzahlen</b>					
19	Deckungsgrad [%]				0,00	0,00

Zur Ausnahme der Datenlieferung siehe Beschluss des Ausschusses für Arbeit und Wirtschaft vom 01.03.2011 (SB).

zu Sonstige Erträge/Einnahmen:

zu 2015: Entspricht dem Jahresergebnis vor Steuern

zu 2016: Bei dieser Position handelt es sich um das wirtschaftliche Ergebnis.

zu Sonstiger Aufwand/Ausgaben:

zu 2017, 2018: Bei dieser Position handelt es sich um das wirtschaftliche Ergebnis.

## 12. Städtische Garantieverpflichtungen

keine

## 13. Finanzielle Zielvorgaben

keine

**14. Finanzhilfedaten**

Dieser Betrieb erhält von der Landeshauptstadt München keine Finanzhilfen.

**15. Kreditaufnahmen**

Nr.	Position in [Tsd. €]	2014	2015	2016	2017	2018
1	Kredit 1		0	0	0	0

## 1. Betrieb

<b>Name</b> TK3 unlimited GmbH		<b>UA</b>
<b>Rechtsform</b> (einschließlich Zusatz) GmbH		<b>Fachreferat</b> nicht vorhanden
<b>Gemeinnützigkeit</b> nein		<b>Betreuungsreferat</b> Referat für Arbeit und Wirtschaft

## 2. Gesellschafter

<b>Stamm- / Grundkapital:</b>	<b>25 [Tsd. €]</b>	
<b>Gesellschafter / Eigentümer</b>	<b>[Tsd. €]</b>	<b>%</b>
unlimited energy GmbH (siehe auch dort)	13	50
K & K Projekt UG (haftungsbeschränkt)	13	50

## 3. Vertreter und Organe

Siehe Punkt 5 und 6

## 4. Gegenstand und Aufgaben des Betriebes

Die Entwicklung, die Errichtung, die Vermarktung und der Betrieb von Energieerzeugnis-, -übertragungs- und Verteilungsanlagen, insbesondere im Bereich der erneuerbaren Energien mit dem Schwerpunkt der Stromerzeugung aus Wind- und solarer Strahlungsenergie sowie der Handel mit Energie und Emissionen und alle Tätigkeiten, die zur Vermittlung und Beratung zwischen Energieverbrauchern und Energieerzeugern führen.

## 5. Bezeichnung der Vertretung

<b>Vertretung</b>	<b>Name</b>	<b>Aufgabe</b>	<b>Bezüge 2017 [Tsd. €]</b>
Geschäftsführung	Torsten Käscher	Geschäftsführung	0
	Volker Theilen	Geschäftsführung	0
	Eric Kalke	Geschäftsführung	0
	Enrico Karge	Geschäftsführung	0

## 6. Mitglieder der Beschlussorgane

<b>Beschlussorgan</b>	<b>Name - Funktion</b>
Gesellschafterversammlung	-
	-

zu Gesellschafterversammlung:  
vgl. Pos. Gesellschafter

## 7. Unterbeteiligungen

keine

**8. Leistungsdaten**

Bei den Daten für 2017 handelt es sich um Zahlen aus einem vorläufigen Jahresabschluss.

Leistungen	2014	2015	2016	2017	2018
nicht ausgewiesen					

Zur Ausnahme der Datenlieferung siehe Beschluss des Ausschusses für Arbeit und Wirtschaft vom 01.03.2011 (SB).

**9. Beschäftigte**

Bei den Daten für 2017 handelt es sich um Zahlen aus einem vorläufigen Jahresabschluss.

Anzahl	2014	2015	2016	2017	2018
Durchschnittliches Vollzeitäquivalent					
davon nicht differenziert [%]					

Zur Ausnahme der Datenlieferung siehe Beschluss des Ausschusses für Arbeit und Wirtschaft vom 01.03.2011 (SB).

**10. Bilanzdaten / Vermögensdaten**

Bei den Daten für 2017 handelt es sich um Zahlen aus einem vorläufigen Jahresabschluss.

Nr.	Position in [Tsd. €]	2014	2015	2016	2017	2018
	<b>AKTIVA</b>					
3	Sonstiges					
4	<b>Summe Aktiva</b>					
	<b>PASSIVA</b>					
15	Sonstiges					
16	<b>Summe Passiva</b>					
	<b>Bilanzkennzahlen</b>					

Zur Ausnahme der Datenlieferung siehe Beschluss des Ausschusses für Arbeit und Wirtschaft vom 01.03.2011 (SB).

**11. Daten der Erfolgsrechnung / Haushaltsdaten**

Bei den Daten für 2017 handelt es sich um Zahlen aus einem vorläufigen Jahresabschluss.

Nr.	Position in [Tsd. €]	2014	2015	2016	2017	2018
2	Sonstige Erträge/Einnahmen			11		
<b>3</b>	<b>Summe Erträge/Einnahmen</b>			<b>11</b>		
8	Sonstiger Aufwand/Ausgaben		-36		-5	
<b>9</b>	<b>Summe Aufwand/Ausgaben</b>		<b>-36</b>		<b>-5</b>	
<b>10</b>	<b>Betriebs-/Haushaltsergebnis</b>		<b>-36</b>	<b>11</b>	<b>-5</b>	
12	Ergebnis der gewöhnlichen Geschäftstätigkeit		-36	11	-5	
15	Zwischenergebnis		-36	11	-5	
<b>18</b>	<b>Jahresüberschuss/-fehlbetrag</b>		<b>-36</b>	<b>11</b>	<b>-5</b>	<b>n. v.</b>
	<b>Betriebskennzahlen</b>					
19	Deckungsgrad [%]		0,00		0,00	

Zur Ausnahme der Datenlieferung siehe Beschluss des Ausschusses für Arbeit und Wirtschaft vom 01.03.2011 (SB).

zu Sonstige Erträge/Einnahmen:

zu 2016: Bei dieser Position handelt es sich um das wirtschaftliche Ergebnis.

zu Sonstiger Aufwand/Ausgaben:

zu 2015, 2017: Bei dieser Position handelt es sich um das wirtschaftliche Ergebnis.

**12. Städtische Garantieverpflichtungen**

nein

**13. Finanzielle Zielvorgaben**

nein

**14. Finanzhilfedaten**

Dieser Betrieb erhält von der Landeshauptstadt München keine Finanzhilfen.

**15. Kreditaufnahmen**

Bei den Daten für 2017 handelt es sich um Zahlen aus einem vorläufigen Jahresabschluss.

Nr.	Position in [Tsd. €]	2014	2015	2016	2017	2018
1	Kredit 1		0	0	86	0

## 1. Betrieb

<b>Name</b> ue administration GmbH		<b>UA</b>
<b>Rechtsform</b> (einschließlich Zusatz) GmbH	<b>Fachreferat</b> nicht vorhanden	
<b>Gemeinnützigkeit</b> nein	<b>Betreuungsreferat</b> Referat für Arbeit und Wirtschaft	

## 2. Gesellschafter

<b>Stamm- / Grundkapital:</b>	<b>26 [Tsd. €]</b>	<b>Anteile</b>	
<b>Gesellschafter / Eigentümer</b>		<b>[Tsd. €]</b>	<b>%</b>
unlimited energy GmbH (siehe auch dort)		26	100

## 3. Vertreter und Organe

Siehe Punkt 5 und 6

## 4. Gegenstand und Aufgaben des Betriebes

Der Erwerb und insbesondere die Verwaltung von Beteiligungen sowie die Übernahme der persönlichen Haftung und der Geschäftsführung bei Kommanditgesellschaften und / oder bei Gesellschaften bürgerlichen Rechts. Die Entwicklung, die Errichtung, die Vermarktung und der Betrieb von Energieerzeugnis-, -übertragungs- und Verteilungsanlagen, insbesondere im Bereich der erneuerbaren Energien mit dem Schwerpunkt der Stromerzeugung aus Wind- und solarer Strahlungsenergie sowie der Handel mit Energie und Emissionen und alle Tätigkeiten, die zur Vermittlung und Beratung zwischen Energieverbrauchern und Energieerzeugern führen.

## 5. Bezeichnung der Vertretung

<b>Vertretung</b>	<b>Name</b>	<b>Aufgabe</b>	<b>Bezüge 2017 [Tsd. €]</b>
Geschäftsführung	Torsten Käsch	Geschäftsführer	0
	Volker Theilen	Geschäftsführer	0

## 6. Mitglieder der Beschlussorgane

<b>Beschlussorgan</b>	<b>Name - Funktion</b>
Gesellschafterversammlung	-
	-

zu Gesellschafterversammlung:  
vgl. Pos. 1 Gesellschafter

## 7. Unterbeteiligungen

keine

**8. Leistungsdaten**

Bei den Daten für 2017 handelt es sich um Zahlen aus einem vorläufigen Jahresabschluss.

Leistungen	2014	2015	2016	2017	2018
nicht ausgewiesen					

Zur Ausnahme der Datenlieferung siehe Beschluss des Ausschusses für Arbeit und Wirtschaft vom 01.03.2011 (SB).

**9. Beschäftigte**

Bei den Daten für 2017 handelt es sich um Zahlen aus einem vorläufigen Jahresabschluss.

Anzahl	2014	2015	2016	2017	2018
Durchschnittliches Vollzeitäquivalent					
davon nicht differenziert [%]					

Zur Ausnahme der Datenlieferung siehe Beschluss des Ausschusses für Arbeit und Wirtschaft vom 01.03.2011 (SB).

**10. Bilanzdaten / Vermögensdaten**

Bei den Daten für 2017 handelt es sich um Zahlen aus einem vorläufigen Jahresabschluss.

Nr.	Position in [Tsd. €]	2014	2015	2016	2017	2018
	<b>AKTIVA</b>					
3	Sonstiges					
4	<b>Summe Aktiva</b>					
	<b>PASSIVA</b>					
15	Sonstiges					
16	<b>Summe Passiva</b>					
	<b>Bilanzkennzahlen</b>					

Zur Ausnahme der Datenlieferung siehe Beschluss des Ausschusses für Arbeit und Wirtschaft vom 01.03.2011 (SB).



**11. Daten der Erfolgsrechnung / Haushaltsdaten**

Bei den Daten für 2017 handelt es sich um Zahlen aus einem vorläufigen Jahresabschluss.

Nr.	Position in [Tsd. €]	2014	2015	2016	2017	2018
2	Sonstige Erträge/Einnahmen		0			
<b>3</b>	<b>Summe Erträge/Einnahmen</b>		<b>0</b>			
8	Sonstiger Aufwand/Ausgaben			-4	-1	
<b>9</b>	<b>Summe Aufwand/Ausgaben</b>			<b>-4</b>	<b>-1</b>	
<b>10</b>	<b>Betriebs-/Haushaltsergebnis</b>		<b>0</b>	<b>-4</b>	<b>-1</b>	
12	Ergebnis der gewöhnlichen Geschäftstätigkeit		0	-4	-1	
15	Zwischenergebnis		0	-4	-1	
<b>18</b>	<b>Jahresüberschuss/-fehlbetrag</b>		<b>0</b>	<b>-4</b>	<b>-1</b>	
	<b>Betriebskennzahlen</b>					
19	Deckungsgrad [%]			0,00	0,00	

Zur Ausnahme der Datenlieferung siehe Beschluss des Ausschusses für Arbeit und Wirtschaft vom 01.03.2011 (SB).  
zu 2018: nicht vorhanden

zu Sonstige Erträge/Einnahmen:  
zu 2015: Entspricht dem Jahresergebnis vor Steuern

zu Sonstiger Aufwand/Ausgaben:  
zu 2016, 2017: Bei dieser Position handelt es sich um das wirtschaftliche Ergebnis.

**12. Städtische Garantieverpflichtungen**

nein

**13. Finanzielle Zielvorgaben**

nein

**14. Finanzhilfedaten**

Dieser Betrieb erhält von der Landeshauptstadt München keine Finanzhilfen.

**15. Kreditaufnahmen**

Bei den Daten für 2017 handelt es sich um Zahlen aus einem vorläufigen Jahresabschluss.

Nr.	Position in [Tsd. €]	2014	2015	2016	2017	2018
1	Kredit 1		0	0	0	0

## 1. Betrieb

<b>Name</b> ue construction GmbH	<b>UA</b>
<b>Rechtsform</b> (einschließlich Zusatz) GmbH	<b>Fachreferat</b> nicht vorhanden
<b>Gemeinnützigkeit</b> nein	<b>Betreuungsreferat</b> Referat für Arbeit und Wirtschaft

## 2. Gesellschafter

<b>Stamm- / Grundkapital:</b>	<b>25 [Tsd. €]</b>	<b>Anteile</b>	
<b>Gesellschafter / Eigentümer</b>		<b>[Tsd. €]</b>	<b>%</b>
unlimited energy GmbH (siehe auch dort)		25	100

## 3. Vertreter und Organe

Siehe Punkt 5 und 6

## 4. Gegenstand und Aufgaben des Betriebes

Die Entwicklung, die Errichtung, die Vermarktung und der Betrieb von Erneuerbarenergieerzeugnis-, -übertragungs- und Verteilungsanlagen, insbesondere im Bereich der erneuerbaren Energien mit dem Schwerpunkt der Stromerzeugung aus Wind- und solarer Strahlungsenergie sowie der Handel mit Energie und Emissionen und alle Tätigkeiten, die zur Vermittlung und Beratung zwischen Energieverbrauchern und Energieerzeugern führen.

## 5. Bezeichnung der Vertretung

<b>Vertretung</b>	<b>Name</b>	<b>Aufgabe</b>	<b>Bezüge 2017 [Tsd. €]</b>
Geschäftsführung	Torsten Käsch	Geschäftsführung	0
	Volker Theilen	Geschäftsführung	0

## 6. Mitglieder der Beschlussorgane

<b>Beschlussorgan</b>	<b>Name - Funktion</b>
Gesellschafterversammlung	-
	-

zu Gesellschafterversammlung:  
vgl. Pos. 1 Gesellschafter

## 7. Unterbeteiligungen

keine

**8. Leistungsdaten**

Bei den Daten für 2017 handelt es sich um Zahlen aus einem vorläufigen Jahresabschluss.

Leistungen	2014	2015	2016	2017	2018
nicht ausgewiesen					

Zur Ausnahme der Datenlieferung siehe Beschluss des Ausschusses für Arbeit und Wirtschaft vom 01.03.2011 (SB).

**9. Beschäftigte**

Bei den Daten für 2017 handelt es sich um Zahlen aus einem vorläufigen Jahresabschluss.

Anzahl	2014	2015	2016	2017	2018
Durchschnittliches Vollzeitäquivalent					
davon nicht differenziert [%]					

Zur Ausnahme der Datenlieferung siehe Beschluss des Ausschusses für Arbeit und Wirtschaft vom 01.03.2011 (SB).

**10. Bilanzdaten / Vermögensdaten**

Bei den Daten für 2017 handelt es sich um Zahlen aus einem vorläufigen Jahresabschluss.

Nr.	Position in [Tsd. €]	2014	2015	2016	2017	2018
	<b>AKTIVA</b>					
3	Sonstiges					
4	<b>Summe Aktiva</b>					
	<b>PASSIVA</b>					
15	Sonstiges					
16	<b>Summe Passiva</b>					
	<b>Bilanzkennzahlen</b>					

Zur Ausnahme der Datenlieferung siehe Beschluss des Ausschusses für Arbeit und Wirtschaft vom 01.03.2011 (SB).

**11. Daten der Erfolgsrechnung / Haushaltsdaten**

Bei den Daten für 2017 handelt es sich um Zahlen aus einem vorläufigen Jahresabschluss.

Nr.	Position in [Tsd. €]	2014	2015	2016	2017	2018
2	Sonstige Erträge/Einnahmen			184		
<b>3</b>	<b>Summe Erträge/Einnahmen</b>			<b>184</b>		
8	Sonstiger Aufwand/Ausgaben		-81		-87	
<b>9</b>	<b>Summe Aufwand/Ausgaben</b>		<b>-81</b>		<b>-87</b>	
<b>10</b>	<b>Betriebs-/Haushaltsergebnis</b>		<b>-81</b>	<b>184</b>	<b>-87</b>	
12	Ergebnis der gewöhnlichen Geschäftstätigkeit		-81	184	-87	
15	Zwischenergebnis		-81	184	-87	
<b>18</b>	<b>Jahresüberschuss/-fehlbetrag</b>		<b>-81</b>	<b>184</b>	<b>-87</b>	<b>n. v.</b>
	<b>Betriebskennzahlen</b>					
19	Deckungsgrad [%]		0,00		0,00	

Zur Ausnahme der Datenlieferung siehe Beschluss des Ausschusses für Arbeit und Wirtschaft vom 01.03.2011 (SB).

zu Sonstige Erträge/Einnahmen:

zu 2016: Bei dieser Position handelt es sich um das wirtschaftliche Ergebnis.

zu Sonstiger Aufwand/Ausgaben:

zu 2015, 2017: Bei dieser Position handelt es sich um das wirtschaftliche Ergebnis.

**12. Städtische Garantieverpflichtungen**

nein

**13. Finanzielle Zielvorgaben**

nein

**14. Finanzhilfedaten**

Dieser Betrieb erhält von der Landeshauptstadt München keine Finanzhilfen.

**15. Kreditaufnahmen**

Bei den Daten für 2017 handelt es sich um Zahlen aus einem vorläufigen Jahresabschluss.

Nr.	Position in [Tsd. €]	2014	2015	2016	2017	2018
1	Kredit 1		0	0	0	0

**1. Betrieb**

<b>Name</b> ue management GmbH		<b>UA</b>
<b>Rechtsform</b> (einschließlich Zusatz) GmbH	<b>Fachreferat</b> nicht vorhanden	
<b>Gemeinnützigkeit</b> nein	<b>Betreuungsreferat</b> Referat für Arbeit und Wirtschaft	

**2. Gesellschafter**

<b>Stamm- / Grundkapital:</b>	<b>25 [Tsd. €]</b>	<b>Anteile</b>	
<b>Gesellschafter / Eigentümer</b>		<b>[Tsd. €]</b>	<b>%</b>
unlimited energy GmbH (siehe auch dort)		25	100

**3. Vertreter und Organe**

Siehe Punkt 5 und 6

**4. Gegenstand und Aufgaben des Betriebes**

Gegenstand des Unternehmens sind die kaufmännische Verwaltung und die technische Betriebsführung für Wind- und Solarparks.

**5. Bezeichnung der Vertretung**

<b>Vertretung</b>	<b>Name</b>	<b>Aufgabe</b>	<b>Bezüge 2017 [Tsd. €]</b>
Geschäftsführung	Torsten Käscher	Geschäftsführung	0
	Volker Theilen	Geschäftsführung	0

**6. Mitglieder der Beschlussorgane**

<b>Beschlussorgan</b>	<b>Name - Funktion</b>
Gesellschafterversammlung	-
	-

zu Gesellschafterversammlung:  
vgl. Pos. 1 Gesellschafter

**7. Unterbeteiligungen**

keine

**8. Leistungsdaten**

Bei den Daten für 2017 handelt es sich um Zahlen aus einem vorläufigen Jahresabschluss.

Leistungen	2014	2015	2016	2017	2018
nicht ausgewiesen					

Zur Ausnahme der Datenlieferung siehe Beschluss des Ausschusses für Arbeit und Wirtschaft vom 01.03.2011 (SB).

**9. Beschäftigte**

Bei den Daten für 2017 handelt es sich um Zahlen aus einem vorläufigen Jahresabschluss.

Anzahl	2014	2015	2016	2017	2018
Durchschnittliches Vollzeitäquivalent					
davon nicht differenziert [%]					

Zur Ausnahme der Datenlieferung siehe Beschluss des Ausschusses für Arbeit und Wirtschaft vom 01.03.2011 (SB).

**10. Bilanzdaten / Vermögensdaten**

Bei den Daten für 2017 handelt es sich um Zahlen aus einem vorläufigen Jahresabschluss.

Nr.	Position in [Tsd. €]	2014	2015	2016	2017	2018
	<b>AKTIVA</b>					
3	Sonstiges					
4	<b>Summe Aktiva</b>					
	<b>PASSIVA</b>					
15	Sonstiges					
16	<b>Summe Passiva</b>					
	<b>Bilanzkennzahlen</b>					

Zur Ausnahme der Datenlieferung siehe Beschluss des Ausschusses für Arbeit und Wirtschaft vom 01.03.2011 (SB).

**11. Daten der Erfolgsrechnung / Haushaltsdaten**

Bei den Daten für 2017 handelt es sich um Zahlen aus einem vorläufigen Jahresabschluss.

Nr.	Position in [Tsd. €]	2014	2015	2016	2017	2018
8	Sonstiger Aufwand/Ausgaben		0	-1	-4	
9	<b>Summe Aufwand/Ausgaben</b>		<b>0</b>	<b>-1</b>	<b>-4</b>	
10	<b>Betriebs-/Haushaltsergebnis</b>		<b>0</b>	<b>-1</b>	<b>-4</b>	
12	Ergebnis der gewöhnlichen Geschäftstätigkeit		0	-1	-4	
15	Zwischenergebnis		0	-1	-4	
18	<b>Jahresüberschuss/-fehlbetrag</b>		<b>0</b>	<b>-1</b>	<b>-4</b>	<b>n. v.</b>
	<b>Betriebskennzahlen</b>					
19	Deckungsgrad [%]		0,00	0,00	0,00	

Zur Ausnahme der Datenlieferung siehe Beschluss des Ausschusses für Arbeit und Wirtschaft vom 01.03.2011 (SB).

zu Sonstiger Aufwand/Ausgaben:

zu 2015: -101 €, Rundung auf Tsd. € Entspricht dem Jahresergebnis vor Steuern.

zu 2016, 2017: Bei dieser Position handelt es sich um das wirtschaftliche Ergebnis.

**12. Städtische Garantieverpflichtungen**

nein

**13. Finanzielle Zielvorgaben**

nein

**14. Finanzhilfedaten**

Dieser Betrieb erhält von der Landeshauptstadt München keine Finanzhilfen.

**15. Kreditaufnahmen**

Bei den Daten für 2017 handelt es sich um Zahlen aus einem vorläufigen Jahresabschluss.

Nr.	Position in [Tsd. €]	2014	2015	2016	2017	2018
1	Kredit 1		0	0	0	0

## 1. Betrieb

<b>Name</b> Umspannwerk Petkus Wind 1 GmbH & Co. KG		<b>UA</b>
<b>Rechtsform</b> (einschließlich Zusatz) GmbH & Co. KG		<b>Fachreferat</b> nicht vorhanden
<b>Gemeinnützigkeit</b> nein		<b>Betreuungsreferat</b> Referat für Arbeit und Wirtschaft

## 2. Gesellschafter

<b>Stamm- / Grundkapital:</b>	<b>3 [Tsd. €]</b>	
<b>Gesellschafter / Eigentümer</b>	<b>[Tsd. €]</b>	<b>Anteile</b> %
unlimited energy GmbH (siehe auch dort)	1	33,33
Energiequelle GmbH	1	33,33
wpd Umspannwerk GmbH & Co. KG	1	33,33
<sup>4)</sup> EQ Management GmbH	0	0

zu 4: Komplementärin

## 3. Vertreter und Organe

Siehe Punkt 5 und 6

## 4. Gegenstand und Aufgaben des Betriebes

Der Erwerb, die Errichtung und der Betrieb eines 33/110 kV Umspannwerks mit einer Kapazität von 80 MVA nebst Infrastruktur auf einem zu diesem Zweck von der Gesellschaft zu erwerbenden Grundstück und zum Zwecke des Anschlusses von Windparkbetreibergesellschaften der Kommanditisten für das Windparkeignungsgebiet Wahlsdorf sowie die Zurverfügungstellung der Umspannwerkskapazität für andere von den Kommanditisten oder Dritten geplante Energieanlagen.

## 5. Bezeichnung der Vertretung

<b>Vertretung</b>	<b>Name</b>	<b>Aufgabe</b>	<b>Bezüge 2017</b> [Tsd. €]
Geschäftsführung	EQ Management GmbH		

zur Vertretung Geschäftsführung:

Geschäftsführung und Vertretung durch persönlich haftende Gesellschafterin

## 6. Mitglieder der Beschlussorgane

<b>Beschlussorgan</b>	<b>Name - Funktion</b>
Gesellschafterversammlung	-
	-

zu Gesellschafterversammlung:

vgl. Pos. Gesellschafter



**7. Unterbeteiligungen**

keine

**8. Leistungsdaten**

Bei den Daten für 2017 handelt es sich um Zahlen aus einem vorläufigen Jahresabschluss.

Leistungen	2014	2015	2016	2017	2018
nicht ausgewiesen					

Zur Ausnahme der Datenlieferung siehe Beschluss des Ausschusses für Arbeit und Wirtschaft vom 01.03.2011 (SB).

**9. Beschäftigte**

Bei den Daten für 2017 handelt es sich um Zahlen aus einem vorläufigen Jahresabschluss.

Anzahl	2014	2015	2016	2017	2018
Durchschnittliches Vollzeitäquivalent					
davon nicht differenziert [%]					

Zur Ausnahme der Datenlieferung siehe Beschluss des Ausschusses für Arbeit und Wirtschaft vom 01.03.2011 (SB).

**10. Bilanzdaten / Vermögensdaten**

Bei den Daten für 2017 handelt es sich um Zahlen aus einem vorläufigen Jahresabschluss.

Nr.	Position in [Tsd. €]	2014	2015	2016	2017	2018
	<b>AKTIVA</b>					
3	Sonstiges					
4	<b>Summe Aktiva</b>					
	<b>PASSIVA</b>					
15	Sonstiges					
16	<b>Summe Passiva</b>					
	<b>Bilanzkennzahlen</b>					

Zur Ausnahme der Datenlieferung siehe Beschluss des Ausschusses für Arbeit und Wirtschaft vom 01.03.2011 (SB).

**11. Daten der Erfolgsrechnung / Haushaltsdaten**

Bei den Daten für 2017 handelt es sich um Zahlen aus einem vorläufigen Jahresabschluss.

Nr.	Position in [Tsd. €]	2014	2015	2016	2017	2018
8	Sonstiger Aufwand/Ausgaben		-25	0	0	
<b>9</b>	<b>Summe Aufwand/Ausgaben</b>		<b>-25</b>	<b>0</b>	<b>0</b>	
<b>10</b>	<b>Betriebs-/Haushaltsergebnis</b>		<b>-25</b>	<b>0</b>	<b>0</b>	
12	Ergebnis der gewöhnlichen Geschäftstätigkeit		-25	0	0	
15	Zwischenergebnis		-25	0	0	
<b>18</b>	<b>Jahresüberschuss/-fehlbetrag</b>		<b>-25</b>	<b>0</b>	<b>0</b>	<b>n. v.</b>
	<b>Betriebskennzahlen</b>					
19	Deckungsgrad [%]		0,00	0,00	0,00	

Zur Ausnahme der Datenlieferung siehe Beschluss des Ausschusses für Arbeit und Wirtschaft vom 01.03.2011 (SB).

zu Sonstiger Aufwand/Ausgaben:

zu 2015: Bei dieser Position handelt es sich um das wirtschaftliche Ergebnis.

zu 2016: Bei dieser Position handelt es sich um das wirtschaftliche Ergebnis i.H.v. -324 € (Rundung auf Tsd. €).

zu 2017: Bei dieser Position handelt es sich um das wirtschaftliche Ergebnis i.H.v. -108,04 € (Rundung auf Tsd. €).

**12. Städtische Garantieverpflichtungen**

nein

**13. Finanzielle Zielvorgaben**

nein

**14. Finanzhilfedaten**

Dieser Betrieb erhält von der Landeshauptstadt München keine Finanzhilfen.

**15. Kreditaufnahmen**

Bei den Daten für 2017 handelt es sich um Zahlen aus einem vorläufigen Jahresabschluss.

Nr.	Position in [Tsd. €]	2014	2015	2016	2017	2018
1	Kredit 1		0	0	0	0

## 1. Betrieb

<b>Name</b> Umspannwerk Rapshagen GmbH		<b>UA</b>
<b>Rechtsform</b> (einschließlich Zusatz) GmbH		<b>Fachreferat</b> nicht vorhanden
<b>Gemeinnützigkeit</b> nein		<b>Betreuungsreferat</b> Referat für Arbeit und Wirtschaft

## 2. Gesellschafter

<b>Stamm- / Grundkapital:</b>	<b>25 [Tsd. €]</b>	<b>Anteile</b>	
<b>Gesellschafter / Eigentümer</b>		<b>[Tsd. €]</b>	<b>%</b>
unlimited energy GmbH (siehe auch dort)		13	50
GP JOULE PV-UE Beteiligungs-GmbH		13	50

## 3. Vertreter und Organe

Siehe Punkt 5 und 6

## 4. Gegenstand und Aufgaben des Betriebes

Planung, Entwicklung, Betrieb, Vermarktung und Errichtung eines Umspannwerks in Rapshagen.

## 5. Bezeichnung der Vertretung

<b>Vertretung</b>	<b>Name</b>	<b>Aufgabe</b>	<b>Bezüge 2017 [Tsd. €]</b>
Geschäftsführung	Andre Hirsch	Geschäftsführung	0
	Ove Petersen	Geschäftsführung	0
	Torsten Käscher	Geschäftsführung	0
	Volker Theilen	Geschäftsführung	0

## 6. Mitglieder der Beschlussorgane

<b>Beschlussorgan</b>	<b>Name - Funktion</b>
Gesellschafterversammlung	-
	-

zu Gesellschafterversammlung:  
Vgl. Pos. Gesellschafter

## 7. Unterbeteiligungen

keine

**8. Leistungsdaten**

Bei den Daten für 2017 handelt es sich um Zahlen aus einem vorläufigen Jahresabschluss.

Leistungen	2014	2015	2016	2017	2018
nicht ausgewiesen					

Zur Ausnahme der Datenlieferung siehe Beschluss des Ausschusses für Arbeit und Wirtschaft vom 01.03.2011 (SB).

**9. Beschäftigte**

Bei den Daten für 2017 handelt es sich um Zahlen aus einem vorläufigen Jahresabschluss.

Anzahl	2014	2015	2016	2017	2018
Durchschnittliches Vollzeitäquivalent					
davon nicht differenziert [%]					

Zur Ausnahme der Datenlieferung siehe Beschluss des Ausschusses für Arbeit und Wirtschaft vom 01.03.2011 (SB).

**10. Bilanzdaten / Vermögensdaten**

Bei den Daten für 2017 handelt es sich um Zahlen aus einem vorläufigen Jahresabschluss.

Nr.	Position in [Tsd. €]	2014	2015	2016	2017	2018
	<b>AKTIVA</b>					
3	Sonstiges					
4	<b>Summe Aktiva</b>					
	<b>PASSIVA</b>					
15	Sonstiges					
16	<b>Summe Passiva</b>					
	<b>Bilanzkennzahlen</b>					

Zur Ausnahme der Datenlieferung siehe Beschluss des Ausschusses für Arbeit und Wirtschaft vom 01.03.2011 (SB).

**11. Daten der Erfolgsrechnung / Haushaltsdaten**

Bei den Daten für 2017 handelt es sich um Zahlen aus einem vorläufigen Jahresabschluss.

Nr.	Position in [Tsd. €]	2014	2015	2016	2017	2018
2	Sonstige Erträge/Einnahmen		117	112	133	
<b>3</b>	<b>Summe Erträge/Einnahmen</b>		<b>117</b>	<b>112</b>	<b>133</b>	
<b>10</b>	<b>Betriebs-/Haushaltsergebnis</b>		<b>117</b>	<b>112</b>	<b>133</b>	
12	Ergebnis der gewöhnlichen Geschäftstätigkeit		117	112	133	
15	Zwischenergebnis		117	112	133	
<b>18</b>	<b>Jahresüberschuss/-fehlbetrag</b>		<b>117</b>	<b>112</b>	<b>133</b>	<b>n. v.</b>
	<b>Betriebskennzahlen</b>					

Zur Ausnahme der Datenlieferung siehe Beschluss des Ausschusses für Arbeit und Wirtschaft vom 01.03.2011 (SB).

zu Sonstige Erträge/Einnahmen:

zu 2015: Entspricht dem Jahresergebnis vor Steuern

zu 2016, 2017: Bei dieser Position handelt es sich um das wirtschaftliche Ergebnis.

**12. Städtische Garantieverpflichtungen**

nein

**13. Finanzielle Zielvorgaben**

nein

**14. Finanzhilfedaten**

Dieser Betrieb erhält von der Landeshauptstadt München keine Finanzhilfen.

**15. Kreditaufnahmen**

Bei den Daten für 2017 handelt es sich um Zahlen aus einem vorläufigen Jahresabschluss.

Nr.	Position in [Tsd. €]	2014	2015	2016	2017	2018
1	Kredit 1		0	0	0	0

## 1. Betrieb

<b>Name</b> unlimited energiequelle GmbH	<b>UA</b>
<b>Rechtsform</b> (einschließlich Zusatz) GmbH	<b>Fachreferat</b> nicht vorhanden
<b>Gemeinnützigkeit</b> nein	<b>Betreuungsreferat</b> Referat für Arbeit und Wirtschaft

## 2. Gesellschafter

<b>Stamm- / Grundkapital:</b>	<b>25 [Tsd. €]</b>	
<b>Gesellschafter / Eigentümer</b>	<b>[Tsd. €]</b>	<b>%</b>
unlimited energy GmbH (siehe auch dort)	13	50
Energiequelle GmbH	13	50

## 3. Vertreter und Organe

Siehe Punkt 5 und 6

## 4. Gegenstand und Aufgaben des Betriebes

Die Entwicklung, die Errichtung, die Vermarktung und der Betrieb von Erneuerbarenergieerzeugnis-, -übertragungs- und Verteilungsanlagen, insbesondere im Bereich der erneuerbaren Energien mit dem Schwerpunkt der Stromerzeugung aus Wind- und solarer Strahlungsenergie sowie der Handel mit Energie und Emissionen und alle Tätigkeiten, die zur Vermittlung und Beratung zwischen Energieverbrauchern und Energieerzeugern führen.

## 5. Bezeichnung der Vertretung

<b>Vertretung</b>	<b>Name</b>	<b>Aufgabe</b>	<b>Bezüge 2017 [Tsd. €]</b>
Geschäftsführung	Torsten Käscher	Geschäftsführung	0
	Michael Raschemann	Geschäftsführung	0

## 6. Mitglieder der Beschlussorgane

<b>Beschlussorgan</b>	<b>Name - Funktion</b>
Gesellschafterversammlung	-
	-

zu Gesellschafterversammlung:  
vgl. Pos. Gesellschafter

## 7. Unterbeteiligungen

keine

**8. Leistungsdaten**

Bei den Daten für 2017 handelt es sich um Zahlen aus einem vorläufigen Jahresabschluss.

Leistungen	2014	2015	2016	2017	2018
nicht ausgewiesen					

Zur Ausnahme der Datenlieferung siehe Beschluss des Ausschusses für Arbeit und Wirtschaft vom 01.03.2011 (SB).

**9. Beschäftigte**

Bei den Daten für 2017 handelt es sich um Zahlen aus einem vorläufigen Jahresabschluss.

Anzahl	2014	2015	2016	2017	2018
Durchschnittliches Vollzeitäquivalent					
davon nicht differenziert [%]					

Zur Ausnahme der Datenlieferung siehe Beschluss des Ausschusses für Arbeit und Wirtschaft vom 01.03.2011 (SB).

**10. Bilanzdaten / Vermögensdaten**

Bei den Daten für 2017 handelt es sich um Zahlen aus einem vorläufigen Jahresabschluss.

Nr.	Position in [Tsd. €]	2014	2015	2016	2017	2018
	<b>AKTIVA</b>					
3	Sonstiges					
4	<b>Summe Aktiva</b>					
	<b>PASSIVA</b>					
15	Sonstiges					
16	<b>Summe Passiva</b>					
	<b>Bilanzkennzahlen</b>					

Zur Ausnahme der Datenlieferung siehe Beschluss des Ausschusses für Arbeit und Wirtschaft vom 01.03.2011 (SB).

**11. Daten der Erfolgsrechnung / Haushaltsdaten**

Bei den Daten für 2017 handelt es sich um Zahlen aus einem vorläufigen Jahresabschluss.

Nr.	Position in [Tsd. €]	2014	2015	2016	2017	2018
2	Sonstige Erträge/Einnahmen				3	
<b>3</b>	<b>Summe Erträge/Einnahmen</b>				<b>3</b>	
8	Sonstiger Aufwand/Ausgaben		-16	-3		
<b>9</b>	<b>Summe Aufwand/Ausgaben</b>		<b>-16</b>	<b>-3</b>		
<b>10</b>	<b>Betriebs-/Haushaltsergebnis</b>		<b>-16</b>	<b>-3</b>	<b>3</b>	
12	Ergebnis der gewöhnlichen Geschäftstätigkeit		-16	-3	3	
15	Zwischenergebnis		-16	-3	3	
<b>18</b>	<b>Jahresüberschuss/-fehlbetrag</b>		<b>-16</b>	<b>-3</b>	<b>3</b>	<b>n. v.</b>
	<b>Betriebskennzahlen</b>					
19	Deckungsgrad [%]		0,00	0,00		

Zur Ausnahme der Datenlieferung siehe Beschluss des Ausschusses für Arbeit und Wirtschaft vom 01.03.2011 (SB).

zu Sonstige Erträge/Einnahmen:

zu 2017: Bei dieser Position handelt es sich um das wirtschaftliche Ergebnis.

zu Sonstiger Aufwand/Ausgaben:

zu 2015, 2016: Bei dieser Position handelt es sich um das wirtschaftliche Ergebnis.

**12. Städtische Garantieverpflichtungen**

nein

**13. Finanzielle Zielvorgaben**

nein

**14. Finanzhilfedaten**

Dieser Betrieb erhält von der Landeshauptstadt München keine Finanzhilfen.

**15. Kreditaufnahmen**

Bei den Daten für 2017 handelt es sich um Zahlen aus einem vorläufigen Jahresabschluss.

Nr.	Position in [Tsd. €]	2014	2015	2016	2017	2018
1	Kredit 1		0	0	0	0



## 1. Betrieb

<b>Name</b> unlimited GP JOULE GmbH		<b>UA</b>
<b>Rechtsform</b> (einschließlich Zusatz) GmbH	<b>Fachreferat</b> nicht vorhanden	
<b>Gemeinnützigkeit</b> nein	<b>Betreuungsreferat</b> Referat für Arbeit und Wirtschaft	

## 2. Gesellschafter

<b>Stamm- / Grundkapital:</b>	<b>25 [Tsd. €]</b>	
<b>Gesellschafter / Eigentümer</b>	<b>[Tsd. €]</b>	<b>%</b>
unlimited energy GmbH (siehe auch dort)	13	50
GP JOULE Projekt GmbH & Co. KG	13	50

## 3. Vertreter und Organe

Siehe Punkt 5 und 6

## 4. Gegenstand und Aufgaben des Betriebes

Gegenstand des Unternehmens sind die Entwicklung, die Errichtung, die Vermarktung und der Betrieb von Energieerzeugungs-, -übertragungs- und Verteilungsanlagen insbesondere im Bereich der erneuerbaren Energien mit dem Schwerpunkt der Stromerzeugung aus Windkraftanlagen und solarer Strahlungsenergie sowie der Handel mit Energie und Emissionen und alle Tätigkeiten, die zur Vermittlung oder Beratung zwischen Energieverbrauchern und Energieerzeugern führen.

## 5. Bezeichnung der Vertretung

<b>Vertretung</b>	<b>Name</b>	<b>Aufgabe</b>	<b>Bezüge 2017 [Tsd. €]</b>
Geschäftsführung	Andre Hirsch	Geschäftsführung	0
	Ove Petersen	Geschäftsführung	0
	Torsten Käsch	Geschäftsführung	0
	Volker Theilen	Geschäftsführung	0

## 6. Mitglieder der Beschlussorgane

<b>Beschlussorgan</b>	<b>Name - Funktion</b>
Gesellschafterversammlung	-
	-

zu Gesellschafterversammlung:  
vgl. Pos. Gesellschafter

## 7. Unterbeteiligungen

keine

**8. Leistungsdaten**

Bei den Daten für 2017 handelt es sich um Zahlen aus einem vorläufigen Jahresabschluss.

Leistungen	2014	2015	2016	2017	2018
nicht ausgewiesen					

Zur Ausnahme der Datenlieferung siehe Beschluss des Ausschusses für Arbeit und Wirtschaft vom 01.03.2011 (SB).

**9. Beschäftigte**

Bei den Daten für 2017 handelt es sich um Zahlen aus einem vorläufigen Jahresabschluss.

Anzahl	2014	2015	2016	2017	2018
Durchschnittliches Vollzeitäquivalent					
davon nicht differenziert [%]					

Zur Ausnahme der Datenlieferung siehe Beschluss des Ausschusses für Arbeit und Wirtschaft vom 01.03.2011 (SB).

**10. Bilanzdaten / Vermögensdaten**

Bei den Daten für 2017 handelt es sich um Zahlen aus einem vorläufigen Jahresabschluss.

Nr.	Position in [Tsd. €]	2014	2015	2016	2017	2018
	<b>AKTIVA</b>					
3	Sonstiges					
4	<b>Summe Aktiva</b>					
	<b>PASSIVA</b>					
15	Sonstiges					
16	<b>Summe Passiva</b>					
	<b>Bilanzkennzahlen</b>					

Zur Ausnahme der Datenlieferung siehe Beschluss des Ausschusses für Arbeit und Wirtschaft vom 01.03.2011 (SB).

**11. Daten der Erfolgsrechnung / Haushaltsdaten**

Bei den Daten für 2017 handelt es sich um Zahlen aus einem vorläufigen Jahresabschluss.

Nr.	Position in [Tsd. €]	2014	2015	2016	2017	2018
8	Sonstiger Aufwand/Ausgaben		-2	-1	-2	
9	<b>Summe Aufwand/Ausgaben</b>		<b>-2</b>	<b>-1</b>	<b>-2</b>	
10	<b>Betriebs-/Haushaltsergebnis</b>		<b>-2</b>	<b>-1</b>	<b>-2</b>	
12	Ergebnis der gewöhnlichen Geschäftstätigkeit		-2	-1	-2	
15	Zwischenergebnis		-2	-1	-2	
18	<b>Jahresüberschuss/-fehlbetrag</b>		<b>-2</b>	<b>-1</b>	<b>-2</b>	<b>n. v.</b>
	<b>Betriebskennzahlen</b>					
19	Deckungsgrad [%]		0,00	0,00	0,00	

Zur Ausnahme der Datenlieferung siehe Beschluss des Ausschusses für Arbeit und Wirtschaft vom 01.03.2011 (SB).

zu Sonstiger Aufwand/Ausgaben:

Bei dieser Position handelt es sich um das wirtschaftliche Ergebnis.

**12. Städtische Garantieverpflichtungen**

nein

**13. Finanzielle Zielvorgaben**

nein

**14. Finanzhilfedaten**

Dieser Betrieb erhält von der Landeshauptstadt München keine Finanzhilfen.

**15. Kreditaufnahmen**

Bei den Daten für 2017 handelt es sich um Zahlen aus einem vorläufigen Jahresabschluss.

Nr.	Position in [Tsd. €]	2014	2015	2016	2017	2018
1	Kredit 1		0	0	0	0

## 1. Betrieb

<b>Name</b> Windpark Dahme Service GmbH & Co. KG		<b>UA</b>
<b>Rechtsform</b> (einschließlich Zusatz) GmbH & Co. KG		<b>Fachreferat</b> nicht vorhanden
<b>Gemeinnützigkeit</b> nein		<b>Betreuungsreferat</b> Referat für Arbeit und Wirtschaft

## 2. Gesellschafter

<b>Stamm- / Grundkapital:</b> <b>Gesellschafter / Eigentümer</b>	<b>1 [Tsd. €]</b>		<b>Anteile</b>	
			<b>[Tsd. €]</b>	<b>%</b>
unlimited energy GmbH (siehe auch dort)			1	100
<sup>2)</sup> ue administration GmbH (siehe auch dort)			0	0

zu 2: Komplementärin

## 3. Vertreter und Organe

Siehe Punkt 5 und 6

## 4. Gegenstand und Aufgaben des Betriebes

Gegenstand des Unternehmens ist die Planung, der Bau, der Erwerb, die Eigenkapitalbeschaffung, die Verwaltung und der Betrieb von Anlagen zur Nutzung regenerativer Energien oder in diesem Zusammenhang benötigter Nebenanlagen, des Weiteren der Verkauf und/oder die Vermietung und Verpachtung der Anlagen und/oder die Veräußerung der erzeugten Energie und anderer Produkte sowie der Handel mit Energiebedarfszubehör und Energieanlagen in der Rechtsform einer Kommanditgesellschaft.

## 5. Bezeichnung der Vertretung

<b>Vertretung</b>	<b>Name</b>	<b>Aufgabe</b>	<b>Bezüge 2017 [Tsd. €]</b>
Geschäftsführung	ue administration GmbH		

zur Vertretung Geschäftsführung:

Geschäftsführung und Vertretung durch persönlich haftende Gesellschafterin

## 6. Mitglieder der Beschlussorgane

<b>Beschlussorgan</b>	<b>Name - Funktion</b>
Gesellschafterversammlung	-
	-

zu Gesellschafterversammlung:

vgl. Pos. Gesellschafter

**7. Unterbeteiligungen**

keine

**8. Leistungsdaten**

Bei den Daten für 2017 handelt es sich um Zahlen aus einem vorläufigen Jahresabschluss.

Leistungen	2014	2015	2016	2017	2018
nicht ausgewiesen					

Zur Ausnahme der Datenlieferung siehe Beschluss des Ausschusses für Arbeit und Wirtschaft vom 01.03.2011 (SB).

**9. Beschäftigte**

Bei den Daten für 2017 handelt es sich um Zahlen aus einem vorläufigen Jahresabschluss.

Anzahl	2014	2015	2016	2017	2018
Durchschnittliches Vollzeitäquivalent					
davon nicht differenziert [%]					

Zur Ausnahme der Datenlieferung siehe Beschluss des Ausschusses für Arbeit und Wirtschaft vom 01.03.2011 (SB).

**10. Bilanzdaten / Vermögensdaten**

Bei den Daten für 2017 handelt es sich um Zahlen aus einem vorläufigen Jahresabschluss.

Nr.	Position in [Tsd. €]	2014	2015	2016	2017	2018
	<b>AKTIVA</b>					
3	Sonstiges					
4	<b>Summe Aktiva</b>					
	<b>PASSIVA</b>					
15	Sonstiges					
16	<b>Summe Passiva</b>					
	<b>Bilanzkennzahlen</b>					

Zur Ausnahme der Datenlieferung siehe Beschluss des Ausschusses für Arbeit und Wirtschaft vom 01.03.2011 (SB).

**11. Daten der Erfolgsrechnung / Haushaltsdaten**

Bei den Daten für 2017 handelt es sich um Zahlen aus einem vorläufigen Jahresabschluss.

Nr.	Position in [Tsd. €]	2014	2015	2016	2017	2018
8	Sonstiger Aufwand/Ausgaben		-11	-1	0	
<b>9</b>	<b>Summe Aufwand/Ausgaben</b>		<b>-11</b>	<b>-1</b>	<b>0</b>	
<b>10</b>	<b>Betriebs-/Haushaltsergebnis</b>		<b>-11</b>	<b>-1</b>	<b>0</b>	
12	Ergebnis der gewöhnlichen Geschäftstätigkeit		-11	-1	0	
15	Zwischenergebnis		-11	-1	0	
<b>18</b>	<b>Jahresüberschuss/-fehlbetrag</b>		<b>-11</b>	<b>-1</b>	<b>0</b>	<b>n. v.</b>
	<b>Betriebskennzahlen</b>					
19	Deckungsgrad [%]		0,00	0,00	0,00	

Zur Ausnahme der Datenlieferung siehe Beschluss des Ausschusses für Arbeit und Wirtschaft vom 01.03.2011 (SB).

zu Sonstiger Aufwand/Ausgaben:

zu 2015, 2016: Bei dieser Position handelt es sich um das wirtschaftliche Ergebnis.

zu 2017: Bei dieser Position handelt es sich um das wirtschaftliche Ergebnis i.H.v. -147,82 € (Rundung auf Tsd. €).

**12. Städtische Garantieverpflichtungen**

nein

**13. Finanzielle Zielvorgaben**

nein

**14. Finanzhilfedaten**

Dieser Betrieb erhält von der Landeshauptstadt München keine Finanzhilfen.

**15. Kreditaufnahmen**

Bei den Daten für 2017 handelt es sich um Zahlen aus einem vorläufigen Jahresabschluss.

Nr.	Position in [Tsd. €]	2014	2015	2016	2017	2018
1	Kredit 1		0	0	0	0

## 1. Betrieb

<b>Name</b> WP Illmersdorf Infra GmbH & Co. KG		<b>UA</b>
<b>Rechtsform</b> (einschließlich Zusatz) GmbH & Co. KG		<b>Fachreferat</b> nicht vorhanden
<b>Gemeinnützigkeit</b> nein		<b>Betreuungsreferat</b> Referat für Arbeit und Wirtschaft

## 2. Gesellschafter

<b>Stamm- / Grundkapital:</b>	<b>1 [Tsd. €]</b>		<b>Anteile</b>	
<b>Gesellschafter / Eigentümer</b>			<b>[Tsd. €]</b>	<b>%</b>
unlimited energy GmbH (siehe auch dort)			1	100
<sup>2)</sup> ue administration GmbH (siehe auch dort)			0	0

zu 2: Komplementärin

## 3. Vertreter und Organe

Siehe Punkt 5 und 6

## 4. Gegenstand und Aufgaben des Betriebes

Planung, der Bau, der Erwerb, die Eigenkapitalbeschaffung, die Verwaltung und der Betrieb von Anlagen zur Nutzung regenerativer Energien.

## 5. Bezeichnung der Vertretung

<b>Vertretung</b>	<b>Name</b>	<b>Aufgabe</b>	<b>Bezüge 2017 [Tsd. €]</b>
Geschäftsführung	ue administration GmbH		

zur Vertretung Geschäftsführung:  
Geschäftsführung und Vertretung durch persönlich haftende Gesellschafterin

## 6. Mitglieder der Beschlussorgane

<b>Beschlussorgan</b>	<b>Name - Funktion</b>
Gesellschafterversammlung	-
	-

zu Gesellschafterversammlung:  
vgl. Pos. Gesellschafter

## 7. Unterbeteiligungen

keine

**8. Leistungsdaten**

Bei den Daten für 2017 handelt es sich um Zahlen aus einem vorläufigen Jahresabschluss.

Leistungen	2014	2015	2016	2017	2018
nicht ausgewiesen					

Zur Ausnahme der Datenlieferung siehe Beschluss des Ausschusses für Arbeit und Wirtschaft vom 01.03.2011 (SB).

**9. Beschäftigte**

Bei den Daten für 2017 handelt es sich um Zahlen aus einem vorläufigen Jahresabschluss.

Anzahl	2014	2015	2016	2017	2018
Durchschnittliches Vollzeitäquivalent					
davon nicht differenziert [%]					

Zur Ausnahme der Datenlieferung siehe Beschluss des Ausschusses für Arbeit und Wirtschaft vom 01.03.2011 (SB).

**10. Bilanzdaten / Vermögensdaten**

Bei den Daten für 2017 handelt es sich um Zahlen aus einem vorläufigen Jahresabschluss.

Nr.	Position in [Tsd. €]	2014	2015	2016	2017	2018
	<b>AKTIVA</b>					
3	Sonstiges					
4	<b>Summe Aktiva</b>					
	<b>PASSIVA</b>					
15	Sonstiges					
16	<b>Summe Passiva</b>					
	<b>Bilanzkennzahlen</b>					

Zur Ausnahme der Datenlieferung siehe Beschluss des Ausschusses für Arbeit und Wirtschaft vom 01.03.2011 (SB).



**11. Daten der Erfolgsrechnung / Haushaltsdaten**

Bei den Daten für 2017 handelt es sich um Zahlen aus einem vorläufigen Jahresabschluss.

Nr.	Position in [Tsd. €]	2014	2015	2016	2017	2018
8	Sonstiger Aufwand/Ausgaben		-1	-1	-1	
9	<b>Summe Aufwand/Ausgaben</b>		<b>-1</b>	<b>-1</b>	<b>-1</b>	
10	<b>Betriebs-/Haushaltsergebnis</b>		<b>-1</b>	<b>-1</b>	<b>-1</b>	
12	Ergebnis der gewöhnlichen Geschäftstätigkeit		-1	-1	-1	
15	Zwischenergebnis		-1	-1	-1	
18	<b>Jahresüberschuss/-fehlbetrag</b>		<b>-1</b>	<b>-1</b>	<b>-1</b>	<b>n. v.</b>
	<b>Betriebskennzahlen</b>					
19	Deckungsgrad [%]		0,00	0,00	0,00	

Zur Ausnahme der Datenlieferung siehe Beschluss des Ausschusses für Arbeit und Wirtschaft vom 01.03.2011 (SB).

zu Sonstiger Aufwand/Ausgaben:

Bei dieser Position handelt es sich um das wirtschaftliche Ergebnis.

**12. Städtische Garantieverpflichtungen**

nein

**13. Finanzielle Zielvorgaben**

nein

**14. Finanzhilfedaten**

Dieser Betrieb erhält von der Landeshauptstadt München keine Finanzhilfen.

**15. Kreditaufnahmen**

Bei den Daten für 2017 handelt es sich um Zahlen aus einem vorläufigen Jahresabschluss.

Nr.	Position in [Tsd. €]	2014	2015	2016	2017	2018
1	Kredit 1		0	0	0	0

## 1. Betrieb

<b>Name</b> VVG Verkehrsverwaltungs GmbH		<b>UA</b>
<b>Rechtsform</b> (einschließlich Zusatz) GmbH		<b>Fachreferat</b> nicht vorhanden
<b>Gemeinnützigkeit</b> nein		<b>Betreuungsreferat</b> Referat für Arbeit und Wirtschaft

## 2. Gesellschafter

<b>Stamm- / Grundkapital:</b>	<b>25 [Tsd. €]</b>	<b>Anteile</b>	
<b>Gesellschafter / Eigentümer</b>		<b>[Tsd. €]</b>	<b>%</b>
Autobus Oberbayern Vermögensverwaltungs GmbH		13	51
Stadtwerke München GmbH (siehe auch dort)		12	49

## 3. Vertreter und Organe

Siehe Punkt 5 und 6

## 4. Gegenstand und Aufgaben des Betriebes

Beteiligung als persönlich haftende und geschäftsführende Gesellschafterin an der Münchner Linien GmbH & Co. KG, deren Unternehmenszweck der Betrieb von öffentlichen Verkehrsmitteln und die Erbringung sonstiger Verkehrsdienstleistungen im Zusammenhang mit der Personenbeförderung ist.

## 5. Bezeichnung der Vertretung

<b>Vertretung</b>	<b>Name</b>	<b>Aufgabe</b>	<b>Bezüge 2017 [Tsd. €]</b>
Geschäftsführung	Nicolaus Schoenecker	Geschäftsführer	
	Christopher Utz	Geschäftsführer	

zur Vertretung Geschäftsführung:

Basierend auf Art. 94 Abs. 3 GO i. V. m. §§ 285 Nr. 9a, 286 Abs. 4 HGB wurde die Angabe der Bezüge von den Geschäftsführern verweigert.

## 6. Mitglieder der Beschlussorgane

<b>Beschlussorgan</b>	<b>Name - Funktion</b>
Gesellschafterversammlung	-
	-

zu Gesellschafterversammlung:

vgl. Pos. Gesellschafter

## 7. Unterbeteiligungen

keine

## 8. Leistungsdaten

Leistungen	2014	2015	2016	2017	2018
nicht ausgewiesen					

Zur Ausnahme der Datenlieferung siehe Beschluss des Ausschusses für Arbeit und Wirtschaft vom 01.03.2011 (SB).

## 9. Beschäftigte

Anzahl	2014	2015	2016	2017	2018
Durchschnittliches Vollzeitäquivalent					
davon nicht differenziert [%]					

Zur Ausnahme der Datenlieferung siehe Beschluss des Ausschusses für Arbeit und Wirtschaft vom 01.03.2011 (SB).

## 10. Bilanzdaten / Vermögensdaten

Nr.	Position in [Tsd. €]	2014	2015	2016	2017	2018
	<b>AKTIVA</b>					
2	Umlaufvermögen					
3	Sonstiges					
4	<b>Summe Aktiva</b>					
	<b>PASSIVA</b>					
5	Eigenkapital					
6	Gezeichnetes Kapital					
9	Gewinn- und Verlustvortrag					
10	Ergebnis					
11	Rückstellungen					
12	Verbindlichkeiten					
13	Verbindlichkeiten gegenüber Gesellschaftern					
14	Andere Verbindlichkeiten					
15	Sonstiges					
16	<b>Summe Passiva</b>					
	<b>Bilanzkennzahlen</b>					
17	Eigenkapitalquote [%]					
18	Verschuldungsgrad [%]					
19	Eigenkapitalverzinsung [%]					

Zur Ausnahme der Datenlieferung siehe Beschluss des Ausschusses für Arbeit und Wirtschaft vom 01.03.2011 (SB).

## 11. Daten der Erfolgsrechnung / Haushaltsdaten

Nr.	Position in [Tsd. €]	2014	2015	2016	2017	2018
1	Erlöse/Gebühren/Entgelte					
2	Sonstige Erträge/Einnahmen		8	3	6	5
<b>3</b>	<b>Summe Erträge/Einnahmen</b>		<b>8</b>	<b>3</b>	<b>6</b>	<b>5</b>
4	Sachaufwand/-ausgaben					
5	Personalaufwand/-ausgaben					
8	Sonstiger Aufwand/Ausgaben	-1				
<b>9</b>	<b>Summe Aufwand/Ausgaben</b>	<b>-1</b>				
<b>10</b>	<b>Betriebs-/Haushaltsergebnis</b>	<b>-1</b>	<b>8</b>	<b>3</b>	<b>6</b>	<b>5</b>
11	Finanzergebnis					
12	Ergebnis der gewöhnlichen Geschäftstätigkeit	-1	8	3	6	5
14	Steuern					
15	Zwischenergebnis	-1	8	3	6	5
<b>18</b>	<b>Jahresüberschuss/-fehlbetrag</b>	<b>-1</b>	<b>8</b>	<b>3</b>	<b>6</b>	<b>5</b>
	<b>Betriebskennzahlen</b>					
19	Deckungsgrad [%]	0,00				

Zur Ausnahme der Datenlieferung siehe Beschluss des Ausschusses für Arbeit und Wirtschaft vom 01.03.2011 (SB).

zu Sonstige Erträge/Einnahmen:

zu 2015, 2016, 2017, 2018: Bei dieser Position handelt es sich um das Jahresergebnis.

zu Sonstiger Aufwand/Ausgaben:

zu 2014: Bei dieser Position handelt es sich um das Jahresergebnis.

## 12. Städtische Garantieverpflichtungen

keine

## 13. Finanzielle Zielvorgaben

keine

## 14. Finanzhilfedaten

Dieser Betrieb erhält von der Landeshauptstadt München keine Finanzhilfen.

## 15. Kreditaufnahmen

Nr.	Position in [Tsd. €]	2014	2015	2016	2017	2018
1	Kredit 1	0	0	0	0	0

## 1. Betrieb

<b>Name</b> wpd europe GmbH		<b>UA</b>
<b>Rechtsform</b> (einschließlich Zusatz) GmbH		<b>Fachreferat</b> nicht vorhanden
<b>Gemeinnützigkeit</b> nein		<b>Betreuungsreferat</b> Referat für Arbeit und Wirtschaft

## 2. Gesellschafter

<b>Stamm- / Grundkapital:</b>	<b>190.000 [Tsd. €]</b>	<b>Anteile</b>	
<b>Gesellschafter / Eigentümer</b>		<b>[Tsd. €]</b>	<b>%</b>
wpd AG		127.300	67
Stadtwerke München GmbH (siehe auch dort)		62.700	33

## 3. Vertreter und Organe

Siehe Punkt 5 und 6

## 4. Gegenstand und Aufgaben des Betriebes

Planung, der Bau, die Finanzierung und der Betrieb von Onshore Windkraftprojekten sowie der Ankauf und der Verkauf von Onshore Windkraftprojekten und Onshore Windkraftprojektgesellschaften in Europa, ausgenommen die Bundesrepublik Deutschland, sowie in Kanada sowie alle sonstigen, mit dem vorgenannten Geschäftszweck in Zusammenhang stehenden Handelsgeschäfte, Handlungen und Rechtsgeschäfte aller Art.

## 5. Bezeichnung der Vertretung

<b>Vertretung</b>	<b>Name</b>	<b>Aufgabe</b>	<b>Bezüge 2017 [Tsd. €]</b>
Geschäftsführung	Dr. Gernot Blanke	Geschäftsführer	
	Dr. Hartmut Brösamle	Geschäftsführer	

Basierend auf Art. 94 Abs. 3 GO i. V. m. §§ 285 Nr. 9a, 286 Abs. 4 HGB wurde die Angabe der Bezüge von den Geschäftsführern verweigert.

## 6. Mitglieder der Beschlussorgane

Gesellschafterversammlung; vgl. Pos. Gesellschafter

## 7. Unterbeteiligungen

keine

## 8. Leistungsdaten

<b>Leistungen</b>	<b>2014</b>	<b>2015</b>	<b>2016</b>	<b>2017</b>	<b>2018</b>
nicht ausgewiesen					

zu nicht ausgewiesen:

Zur Ausnahme der Datenlieferung siehe Beschluss des Ausschusses für Arbeit und Wirtschaft vom 01.03.2011 (SB).

### 9. Beschäftigte

Anzahl	2014	2015	2016	2017	2018
Durchschnittliches Vollzeitäquivalent					
davon nicht differenziert [%]					

Zur Ausnahme der Datenlieferung siehe Beschluss des Ausschusses für Arbeit und Wirtschaft vom 01.03.2011 (SB).

### 10. Bilanzdaten / Vermögensdaten

Nr.	Position in [Tsd. €]	2014	2015	2016	2017	2018
	<b>AKTIVA</b>					
3	Sonstiges					
4	<b>Summe Aktiva</b>					
	<b>PASSIVA</b>					
15	Sonstiges					
16	<b>Summe Passiva</b>					
	<b>Bilanzkennzahlen</b>					

Zur Ausnahme der Datenlieferung siehe Beschluss des Ausschusses für Arbeit und Wirtschaft vom 01.03.2011 (SB).

### 11. Daten der Erfolgsrechnung / Haushaltsdaten

Nr.	Position in [Tsd. €]	2014	2015	2016	2017	2018
2	Sonstige Erträge/Einnahmen			23.912	7.984	31.340
3	<b>Summe Erträge/Einnahmen</b>			<b>23.912</b>	<b>7.984</b>	<b>31.340</b>
8	Sonstiger Aufwand/Ausgaben	-1.145	-3.293			
9	<b>Summe Aufwand/Ausgaben</b>	<b>-1.145</b>	<b>-3.293</b>			
10	<b>Betriebs-/Haushaltsergebnis</b>	<b>-1.145</b>	<b>-3.293</b>	<b>23.912</b>	<b>7.984</b>	<b>31.340</b>
12	Ergebnis der gewöhnlichen Geschäftstätigkeit	-1.145	-3.293	23.912	7.984	31.340
15	Zwischenergebnis	-1.145	-3.293	23.912	7.984	31.340
18	<b>Jahresüberschuss/-fehlbetrag</b>	<b>-1.145</b>	<b>-3.293</b>	<b>23.912</b>	<b>7.984</b>	<b>31.340</b>
	<b>Betriebskennzahlen</b>					
19	Deckungsgrad [%]	0,00	0,00			

Zur Ausnahme der Datenlieferung siehe Beschluss des Ausschusses für Arbeit und Wirtschaft vom 01.03.2011 (SB).

zu Sonstige Erträge/Einnahmen:

zu 2016, 2017, 2018: Bei dieser Position handelt es sich um das wirtschaftliche Ergebnis.

zu Sonstiger Aufwand/Ausgaben:

zu 2014, 2015: Bei dieser Position handelt es sich um das wirtschaftliche Ergebnis.

**12. Städtische Garantieverpflichtungen**

keine

**13. Finanzielle Zielvorgaben**

keine

**14. Finanzhilfedaten**

Dieser Betrieb erhält von der Landeshauptstadt München keine Finanzhilfen.

**15. Kreditaufnahmen**

Nr.	Position in [Tsd. €]	2014	2015	2016	2017	2018
1	Kredit 1	62	86	461	121	0
2	Kredit 2	0	0	0		
3	übrige	13.250	0	0		

## 1. Betrieb

<b>Name</b> WERK1.Bayern GmbH		<b>UA</b>
<b>Rechtsform</b> (einschließlich Zusatz) GmbH		<b>Fachreferat</b> nicht vorhanden
<b>Gemeinnützigkeit</b> nein		<b>Betreuungsreferat</b> Referat für Arbeit und Wirtschaft

## 2. Gesellschafter

<b>Stamm- / Grundkapital:</b>	<b>150 [Tsd. €]</b>	
<b>Gesellschafter / Eigentümer</b>	<b>[Tsd. €]</b>	<b>Anteile</b> <b>%</b>
Freistaat Bayern	39	26
WERK1.Bayern GmbH	29	19,6
<sup>3)</sup> Landeshauptstadt München	15	10
Landkreis München	15	10
Kreissparkasse München Starnberg Ebersberg	8	5
BLM Bayer. Landeszentrale für neue Medien	7	4,9
neue Deutsche Filmgesellschaft mbH	7	4,9
G.A.T. Film GmbH & Co. KG	7	4,9
ProSiebenSat. 1 Broadcasting	7	4,9
Schultz & Company GmbH	7	4,9
OVAG – Ostdeutsche Versicherung AG	7	4,9

zu 3: Die Landeshauptstadt München ist seit dem 01.07.2015 an der WERK1.Bayern GmbH beteiligt.

## 3. Vertreter und Organe

Siehe Punkt 5 und 6

## 4. Gegenstand und Aufgaben des Betriebes

Gegenstand des Unternehmens ist der Betrieb eines Gründerzentrums für Internet und Digitale Medien mit dem Ziel der Stärkung der Innovationskraft der regionalen Wirtschaft und der Schaffung zukunftsorientierter Arbeitsplätze. Dabei unterstützt die Gesellschaft die Bildung einer Standortgemeinschaft für überwiegend neu gegründete Betriebe, die technologisch neue Produkte, Verfahren, Dienstleistungen und Geschäftsmodelle, die durch digitale Technologien ermöglicht werden, entwickeln, herstellen oder vertreiben.

## 5. Bezeichnung der Vertretung

<b>Vertretung</b>	<b>Name</b>	<b>Aufgabe</b>	<b>Bezüge 2017</b> <b>[Tsd. €]</b>
Geschäftsführung	Dr. Franz Glatz	Geschäftsführer	66
	Dr. Florian Mann	Geschäftsführer	

zu Dr. Franz Glatz:  
Geschäftsführer bis zum 31.05.2017; keine Angaben zu den Bezügen



zu Dr. Florian Mann:  
Geschäftsführer ab dem 01.06.2017

## 6. Mitglieder der Beschlussorgane

Beschlussorgan	Name - Funktion
	-
Gesellschafterversammlung	Dr. Klaus-Peter Potthast - Vorsitzender der Gesellschafterversammlung Claus Niederal - Josef Schmid - Christoph Göbel - Stefan Lange - Frank Oliver Schultz - Gil Bachrach - Siegfried Schneider - Sascha Pagel - Annette Kümmel - Martin Fleischer - -

## 8. Leistungsdaten

Leistungen	2014	2015	2016	2017	2018
Durchschnittl. Belegungsquote (in %)		90	92	88	90
Eigene Veranstaltungen		31	30	36	k. A.
Startups im WERK1		30	32	30	k. A.

## 9. Beschäftigte

Anzahl	2014	2015	2016	2017	2018
Durchschnittliches Vollzeitäquivalent	1	5	17	18,25	23,25
davon weiblich [%]			64,71	45,21	45,16
davon männlich [%]			35,29	54,79	54,84
davon nicht differenziert [%]	100	100	0	0	0
davon schwerbehindert [%]	k. A.	k. A.	0	0	0

## 10. Bilanzdaten / Vermögensdaten

Nr.	Position in [Tsd. €]	2014	2015	2016	2017	2018
	<b>AKTIVA</b>					
1	Anlagevermögen	118	146	181	140	
2	Umlaufvermögen	257	334	329	349	
3	Sonstiges	49	36	62	6	
<b>4</b>	<b>Summe Aktiva</b>	<b>424</b>	<b>516</b>	<b>571</b>	<b>495</b>	<b>k. A.</b>
	<b>PASSIVA</b>					
5	Eigenkapital	305	270	235	164	
6	Gezeichnetes Kapital	128	121	121	121	
7	Rücklagen	0	0	0	0	
8	Sonstige EK-Posten	0	0	0	0	
9	Gewinn- und Verlustvortrag	216	177	149	114	
10	Ergebnis	-39	-27	-35	-71	
11	Rückstellungen	13	88	121	180	
12	Verbindlichkeiten	107	157	215	151	
14	Andere Verbindlichkeiten	107	157	215	151	
15	Sonstiges	0	1	0	0	
<b>16</b>	<b>Summe Passiva</b>	<b>424</b>	<b>516</b>	<b>571</b>	<b>495</b>	<b>k. A.</b>
	<b>Bilanzkennzahlen</b>					
17	Eigenkapitalquote [%]	71,75	52,35	41,12	33,04	
18	Verschuldungsgrad [%]	28,25	47,65	58,88	66,96	
19	Eigenkapitalverzinsung [%]	-12,88	-10,05	-14,94	-43,53	
20	Eigenkapitalverzinsung vor Gewinnabführung / Zuschuss [%]	-12,88	-10,05	-14,94	-43,53	

## 11. Daten der Erfolgsrechnung / Haushaltsdaten

Nr.	Position in [Tsd. €]	2014	2015	2016	2017	2018
1	Erlöse/Gebühren/Entgelte	521	535	2.193	2.444	
2	Sonstige Erträge/Einnahmen	489	852	54	49	
<b>3</b>	<b>Summe Erträge/Einnahmen</b>	<b>1.010</b>	<b>1.387</b>	<b>2.248</b>	<b>2.493</b>	
4	Sachaufwand/-ausgaben	-709	-822	-1.221	-1.304	
5	Personalaufwand/-ausgaben	-20	-125	-656	-776	
6	Abschreibungen	-35	-57	-76	-85	
8	Sonstiger Aufwand/Ausgaben	-286	-410	-329	-398	
<b>9</b>	<b>Summe Aufwand/Ausgaben</b>	<b>-1.050</b>	<b>-1.414</b>	<b>-2.282</b>	<b>-2.563</b>	
<b>10</b>	<b>Betriebs-/Haushaltsergebnis</b>	<b>-40</b>	<b>-27</b>	<b>-35</b>	<b>-69</b>	
11	Finanzergebnis	0	0	0	-2	
12	Ergebnis der gewöhnlichen Geschäftstätigkeit	-39	-27	-35	-71	
13	Außerordentliches Ergebnis	0	0			
14	Steuern	0	0	0	0	
15	Zwischenergebnis	-39	-27	-35	-71	
17	Zuschüsse der Eigentümer	0	0	0	0	
<b>18</b>	<b>Jahresüberschuss/-fehlbetrag</b>	<b>-39</b>	<b>-27</b>	<b>-35</b>	<b>-71</b>	<b>k. A.</b>
	<b>Betriebskennzahlen</b>					
19	Deckungsgrad [%]	96,23	98,06	98,48	97,29	

## 12. Städtische Garantieverpflichtungen

keine

## 13. Finanzielle Zielvorgaben

Beteiligungsunternehmen "sind unter Beachtung betriebswirtschaftlicher Grundsätze und des Grundsatzes der Sparsamkeit und Wirtschaftlichkeit so zu führen, dass der öffentliche Zweck erfüllt wird." (Art. 95 Abs. 1 Satz 1 GO)

## 14. Finanzhilfedaten

Nr.	Position in [Tsd. €]	2014	2015	2016	2017	2018
	<b>Sichtbare Finanzhilfen (Stadt)</b>					
8	Sonstige Sichtbare	0	0	0	0	0
<b>9</b>	<b>Summe sichtbare Finanzhilfen (Stadt)</b>	<b>0</b>	<b>0</b>	<b>0</b>	<b>0</b>	<b>0</b>
	<b>Nicht-sichtbare Finanzhilfen (Stadt)</b>					
11	Verzicht auf Stammkapitalverzinsung	0	1	1	1	1
<b>16</b>	<b>Summe nicht-sichtbare Finanzhilfen (Stadt)</b>	<b>0</b>	<b>1</b>	<b>1</b>	<b>1</b>	<b>1</b>
<b>17</b>	<b>Gesamtsumme Finanzhilfen Stadt</b>	<b>0</b>	<b>1</b>	<b>1</b>	<b>1</b>	<b>1</b>
18	Summe Aufwand/Ausgaben	-1.050	-1.414	-2.282	-2.563	
	<b>Betriebskennzahlen</b>					
19	Finanzhilfekoeffizient [%]	0	0,04	0,02	0,02	100

## 15. Kreditaufnahmen

Nr.	Position in [Tsd. €]	2014	2015	2016	2017	2018
1	Kredit 1	0	0	0	0	0

## 1. Betrieb

<b>Name</b> Stadtparkasse München	<b>UA</b>
<b>Rechtsform</b> (einschließlich Zusatz) Anstalt des öffentlichen Rechts	<b>Fachreferat</b> nicht vorhanden
<b>Gemeinnützigkeit</b> nein	<b>Betreuungsreferat</b> Stadtkämmerei

## 2. Gesellschafter

<b>Stamm- / Grundkapital:</b>	<b>0 [Tsd. €]</b>	<b>Anteile</b>	
<b>Gesellschafter / Eigentümer</b>		<b>[Tsd. €]</b>	<b>%</b>
Landeshauptstadt München ist Träger		0	0

## 3. Vertreter und Organe

Siehe Punkt 5 und 6

## 4. Gegenstand und Aufgaben des Betriebes

"Die Sparkasse ist ein kommunales Wirtschaftsunternehmen in der Rechtsform einer rechtsfähigen Anstalt des öffentlichen Rechts" (§ 3 Sparkassensatzung). "Kommunale Trägerkörperschaft (Art. 4 Sparkassengesetz) ist die Landeshauptstadt München" (§ 2 Abs. 2 Sparkassensatzung). Aus dem Trägerverhältnis bestehen keine Leistungsbeziehungen zwischen der Stadtparkasse München und der Landeshauptstadt München. "Die Sparkassen haben nach näherer Regelung der Sparkassenordnung der Bevölkerung Gelegenheit zur sicheren und verzinslichen Anlegung von Ersparnissen und anderen Geldern zu geben sowie dem örtlichen Kreditbedürfnis, insbesondere der Bevölkerungsschichten, aus denen die Spareinlagen stammen, zu dienen. Sie haben durch geeignete Einrichtungen den Sparsinn der Bevölkerung zu pflegen und den bargeldlosen Zahlungsverkehr in jeder Weise zu fördern" (Art. 2 Abs. 1 Sparkassengesetz). Gemäß § 1 Sparkassenordnung handelt die Stadtparkasse München im öffentlichen Auftrag als selbständiges Wirtschaftsunternehmen in kommunaler Trägerschaft. Eine Übertragung des Sparkassengeschäftes auf nicht-kommunale Unternehmen scheidet aus sparkassenrechtlichen Gründen grundsätzlich aus.

## 5. Bezeichnung der Vertretung

<b>Vertretung</b>	<b>Name</b>	<b>Aufgabe</b>	<b>Bezüge 2017 [Tsd. €]</b>
Vorstand	Ralf Fleischer	Vorstandsvorsitzender	542
	Marlies Mirbeth	Vorstandsmitglied	477
	Dr. Bernd Hochberger	Vorstandsmitglied	477
	Stefan Hattenkofer	Vorstandsmitglied ab 01.01.2017	414

zu Ralf Fleischer: 70.543,38 € Prämienbestandteil

zu Marlies Mirbeth: 63.133,31 € Prämienbestandteil

zu Dr. Bernd Hochberger: 63.133,31 € Prämienbestandteil

zu Stefan Hattenkofer: Kein Prämienbestandteil enthalten

## 6. Mitglieder der Beschlussorgane

Beschlussorgan	Name - Funktion
Vorstand	Ralf Fleischer - Vorsitzender
	Marlies Mirbeth - Vorstandsmitglied
	Dr. Bernd Hochberger - Vorstandsmitglied
	Stefan Hattenkofer - Vorstandsmitglied
	-
Verwaltungsrat	Dieter Reiter - Vorsitzender
	Josef Schmid - Stellvertretender Vorsitzender
	Christine Strobl - Stellvertretende Vorsitzende
	Dr. Ernst Wolowicz - Mitglied
	Josef Monatzeder - Mitglied
	Ernst Georg Läger - Mitglied
	Hans Podiuk - Mitglied
	Manuel Pretzl - Mitglied
	Hans Dieter Kaplan - Mitglied
	Heinrich Birner - Mitglied
	-

zu Stefan Hattenkofer:  
ab 01.01.2017

## 7. Unterbeteiligungen

Beteiligung an	Kapitalanteil		Ergebnis [Tsd. €]
	[Tsd. €]	[%]	
Bayern Card-Services Beteiligungs GmbH & Co. KG	245	8,84	278
Deka-Erwerbsgesellschaft mbH & Co. KG	20.374	1,14	706
Deutsche Sparkassen Leasing AG & Co. KG	2.541	1,06	370
GIBILA Vermietungsgesellschaft Bürozentrum "Am Zeppelinstein" mbH	510	1,67	0
Grundkapital der Society for Worldwide Interbank Financial Telecommunication (S.W.I.F.T.)	1	0,01	0
IZB Soft Verwaltungs-GmbH & Co. KG	141	8,42	0
LBS-Beteiligungsgesellschaft mbH & Co. KG	31.191	8,66	0
LBS-Beteiligungsverwaltungsgesellschaft mbH	4	8,66	0
MFG Flughafen-Grundstücksverwaltungsgesellschaft mbH & Co. Beta KG i. L.	0	4,55	0
S CountryDesk GmbH	1	2,5	0
S-Immo-Beteiligungs-GmbH & Co. KG	3	7,46	57
S-ImmobilienService der Stadtparkasse München GmbH	500	100	4.944
SIZ GmbH	154	5	0
S-Partner Kapital AG	423	10,23	0
Stammkapital I des Sparkassenverbandes Bayern	60.304	8,66	1.823
Stammkapital II des Sparkassenverbandes Bayern	31.094	6,35	23
SVS Sparkassen VersicherungsService GmbH	26	100	269
Unterbeteiligung am Kommanditkapital des DSGV öK an der Erwerbsgesellschaft der S-Finanzgruppe mbH & Co. KG	75.000	1,97	0
Versicherungsbeteiligungsgesellschaft bayerischer und rheinland- pfälzischer Sparkassen mbH & Co. KG	77.661	7,93	2.862
Versicherungsbeteiligungsverwaltungs-Gesellschaft bayerischer und rheinland-pfälzischer Sparkassen mbH	4	7,93	0
Wohnbau- und Planungsgesellschaft Mahlow mbH i.L.	256	50	0

zu LBS-Beteiligungsgesellschaft mbH & Co. KG:  
zum Kapitalanteil: Höhe Haftkapitals 4 Tsd. €

zu Stammkapital I des Sparkassenverbandes Bayern:  
zum Kapitalanteil: Zuschreibung 1.819 Tsd. €

zu Stammkapital II des Sparkassenverbandes Bayern:  
zum Kapitalanteil: Zuschreibung 5.077 Tsd. €

zu Versicherungsbeteiligungsgesellschaft bayerischer und rheinland-pfälzischer Sparkassen mbH & Co. KG:  
zum Kapitalanteil: Höhe des Haftkapitals 4 Tsd. €  
zum Vorjahresergebnis: Durchleitung Ausschüttung Versicherungskammer Bayern

## 8. Leistungsdaten

Leistungen	2014	2015	2016	2017	2018
Bilanzsumme [Mrd. €]	16,44	17,07	17,56	17,98	k. A.
Kundeneinlagen [Mrd. €]	13,61	14,86	13,63	15,37	k. A.
Ausleihungen an Kunden [Mrd. €]	13,21	13,49	13,44	13,97	k. A.

## 9. Beschäftigte

Anzahl	2014	2015	2016	2017	2018
Durchschnittliches Vollzeitäquivalent	2.190,59	2.151,62	2.054,66	1.983,35	1.964,86
davon weiblich [%]	59,23	58,74	57,75	57,4	57,35
davon männlich [%]	40,77	41,26	42,25	42,6	42,65
davon nicht differenziert [%]	0	0	0	0	0
davon schwerbehindert [%]	5,61	6,01	6,73	7,39	7,46



## 10. Bilanzdaten / Vermögensdaten

Nr.	Position in [Tsd. €]	2014	2015	2016	2017	2018
	<b>AKTIVA</b>					
1	Anlagevermögen	1.612.405	2.133.273	2.573.053	2.840.190	
2	Umlaufvermögen	14.744.961	14.918.841	14.963.873	15.109.449	
3	Sonstiges	84.293	21.494	25.721	33.299	
<b>4</b>	<b>Summe Aktiva</b>	<b>16.441.659</b>	<b>17.073.608</b>	<b>17.562.647</b>	<b>17.982.937</b>	<b>k. A.</b>
	<b>PASSIVA</b>					
5	Eigenkapital	1.471.361	1.546.106	1.571.832	1.703.172	
6	Gezeichnetes Kapital					
7	Rücklagen	1.087.335	1.125.461	1.159.506	1.190.032	
8	Sonstige EK-Posten	351.000	390.000	390.000	482.500	
9	Gewinn- und Verlustvortrag	0	0	0	0	
10	Ergebnis	33.026	30.645	22.327	30.639	
11	Rückstellungen	289.591	305.205	314.170	312.029	
12	Verbindlichkeiten	14.675.239	15.218.065	15.673.045	15.964.829	
13	Verbindlichkeiten gegenüber Gesellschaftern	0	0	0	0	
14	Andere Verbindlichkeiten	14.675.239	15.218.065	15.673.045	15.964.829	
15	Sonstiges	5.469	4.233	3.599	2.908	
<b>16</b>	<b>Summe Passiva</b>	<b>16.441.659</b>	<b>17.073.608</b>	<b>17.562.647</b>	<b>17.982.937</b>	<b>k. A.</b>
	<b>Bilanzkennzahlen</b>					
17	Eigenkapitalquote [%]	8,95	9,06	8,95	9,47	
18	Verschuldungsgrad [%]	91,05	90,94	91,05	90,53	
19	Eigenkapitalverzinsung [%]	2,99	2,64	1,89	2,40	
20	Eigenkapitalverzinsung vor Gewinnabführung / Zuschuss [%]	2,99	2,64	1,89	2,40	

zu Ergebnis:

zu 2014: Bilanzgewinn nach Einstellung in die Sicherheitsrücklage (11 Mio. €)

zu 2015: Bilanzgewinn nach Einstellung in die Sicherheitsrücklage (10,1 Mio. €)

zu 2016: Bilanzgewinn nach Einstellung in die Sicherheitsrücklage (7,4 Mio. €)

zu 2017: Bilanzgewinn nach Einstellung in die Sicherheitsrücklage (10,2 Mio. €)

zu Gezeichnetes Kapital:

Die Stadtparkasse München weist kein „gezeichnetes Kapital“ aus.

## 11. Daten der Erfolgsrechnung / Haushaltsdaten

Nr.	Position in [Tsd. €]	2014	2015	2016	2017	2018
1	Erlöse/Gebühren/Entgelte	579.063	552.672	540.636	529.839	
2	Sonstige Erträge/Einnahmen	46.559	84.276	44.375	97.260	
<b>3</b>	<b>Summe Erträge/Einnahmen</b>	<b>625.623</b>	<b>636.948</b>	<b>585.011</b>	<b>627.099</b>	
4	Sachaufwand/-ausgaben	-80.372	-92.178	-89.235	-91.176	
5	Personalaufwand/-ausgaben	-176.302	-191.909	-178.122	-173.437	
6	Abschreibungen	-13.538	-15.632	-15.400	-12.597	
8	Sonstiger Aufwand/Ausgaben	-272.427	-250.740	-238.231	-268.419	
<b>9</b>	<b>Summe Aufwand/Ausgaben</b>	<b>-542.639</b>	<b>-550.459</b>	<b>-520.988</b>	<b>-545.629</b>	
<b>10</b>	<b>Betriebs-/Haushaltsergebnis</b>	<b>82.983</b>	<b>86.489</b>	<b>64.023</b>	<b>81.470</b>	
11	Finanzergebnis	0	0	0	0	
12	Ergebnis der gewöhnlichen Geschäftstätigkeit	82.983	86.489	64.023	81.470	
13	Außerordentliches Ergebnis	-1.559	-1.532			
14	Steuern	-37.399	-44.212	-34.297	-40.631	
15	Zwischenergebnis	44.026	40.745	29.727	40.839	
<b>18</b>	<b>Jahresüberschuss/-fehlbetrag</b>	<b>44.026</b>	<b>40.745</b>	<b>29.727</b>	<b>40.839</b>	<b>k. A.</b>
	<b>Betriebskennzahlen</b>					
19	Deckungsgrad [%]	115,29	115,71	112,29	114,93	

zu Jahresüberschuss/-fehlbetrag:

Jahresüberschuss vor Einstellung in die Sicherheitsrücklage.

zu 2014: Gewinnabführung an den Sparkassenträger (Landeshauptstadt München) für gemeinnützige Zwecke in Höhe von 5 Mio. €

zu 2015: Gewinnabführung an den Sparkassenträger (Landeshauptstadt München) für gemeinnützige Zwecke in Höhe von 4 Mio. €

zu 2016: Gewinnabführung an den Sparkassenträger (Landeshauptstadt München) für gemeinnützige Zwecke in Höhe von 2 Mio. €

zu 2017: Keine Gewinnabführung an den Sparkassenträger (Landeshauptstadt München) für gemeinnützige Zwecke.

## 12. Städtische Garantieverpflichtungen

"Die Körperschaft, welche die Sparkasse errichtet (Träger), unterstützt die Sparkasse bei der Erfüllung ihrer Aufgaben mit der Maßgabe, dass ein Anspruch der Sparkasse gegen den Träger oder eine sonstige Verpflichtung des Trägers, der Sparkasse Mittel zur Verfügung zu stellen, nicht besteht. Die Sparkasse haftet für ihre Verbindlichkeiten mit ihrem gesamten Vermögen. Der Träger der Sparkasse haftet nicht für deren Verbindlichkeiten." (Art. 4 SpkG).

## 13. Finanzielle Zielvorgaben

"Die Sparkassen führen ihre Geschäfte zur Erfüllung ihrer Aufgabe und unter Berücksichtigung ausreichender Sicherheit, Liquidität und Rentabilität." (§ 4 Abs. 1 SpkO). "Zu Beginn des Geschäftsjahres stellt der Verwaltungsrat den Vorschlag der Handlungskosten und die Übersicht über die geplanten Investitionen (Investitionsplan), die ihm vom Vorstand vorgelegt werden, fest." (§ 20 Abs. 2 SpkO).

## 14. Finanzhilfedaten

Nr.	Position in [Tsd. €]	2014	2015	2016	2017	2018
	<b>Sichtbare Finanzhilfen (Stadt)</b>					
8	Sonstige Sichtbare	-5.000	-4.000	-2.000	0	
9	<b>Summe sichtbare Finanzhilfen (Stadt)</b>	<b>-5.000</b>	<b>-4.000</b>	<b>-2.000</b>	<b>0</b>	
	<b>Nicht-sichtbare Finanzhilfen (Stadt)</b>					
15	Sonstiges (s. Erläuterungen)	0	0	0	0	
16	<b>Summe nicht-sichtbare Finanzhilfen (Stadt)</b>	<b>0</b>	<b>0</b>	<b>0</b>	<b>0</b>	
17	<b>Gesamtsumme Finanzhilfen Stadt</b>	<b>-5.000</b>	<b>-4.000</b>	<b>-2.000</b>	<b>0</b>	<b>k. A.</b>
18	Summe Aufwand/Ausgaben	-542.639	-550.459	-520.988	-545.629	
	<b>Betriebskennzahlen</b>					
19	Finanzhilfekoeffizient [%]	-0,92	-0,73	-0,38	0	

zu Sonstige Sichtbare:

zu 2014 bis 2016: Gewinnabführung an den Sparkassenträger (Landeshauptstadt München) für gemeinnützige Zwecke.

zu 2017: Keine Gewinnabführung an den Sparkassenträger (Landeshauptstadt München) für gemeinnützige Zwecke.

## 15. Kreditaufnahmen

keine Angaben



**Anhang**

Abkürzungen.....	807
Begriffserklärungen / Erläuterungen.....	808
Formelapparat.....	809
Kalkulatorische Zinssätze.....	810



## Anhang

## Abkürzungen

<b>AG</b>	Aktiengesellschaft
<b>AGSG</b>	Gesetz zur Ausführung der Sozialgesetze
<b>AO</b>	Abgabenordnung
<b>AöR</b>	Anstalt des öffentlichen Rechts
<b>AR</b>	Aufsichtsrat
<b>Art.</b>	Artikel
<b>BilRUG</b>	Bilanzrichtlinie-Umsetzungsgesetz
<b>BM</b>	Betriebsmittelzuschuss
<b>BV</b>	Bayerische Verfassung
<b>e.V.</b>	eingetragener Verein
<b>EBV</b>	Eigenbetriebsverordnung
<b>EU</b>	Europäische Union
<b>ff.</b>	fortfolgende
<b>g</b>	gemeinnützig im Sinn der §§ 51 ff. AO
<b>GBP</b>	Britische Pfund
<b>GbR</b>	Gesellschaft bürgerlichen Rechts
<b>GmbH</b>	Gesellschaft mit beschränkter Haftung
<b>GmbH &amp; Co. KG</b>	Gesellschaft mit beschränkter Haftung & Compagnie Kommanditgesellschaft
<b>GO</b>	Gemeindeordnung für den Freistaat Bayern
<b>GuV / G+V</b>	Gewinn- und Verlust-Rechnung
<b>HGB</b>	Handelsgesetzbuch
<b>i. H. v.</b>	in Höhe von
<b>i. L.</b>	in Liquidation
<b>i. V. m.</b>	in Verbindung mit
<b>i. W.</b>	im Wesentlichen
<b>IFRS</b>	International Financial Recording Standards
<b>k. A.</b>	keine Angaben seitens der Einrichtung / Gesellschaft
<b>k. V.</b>	keine Veröffentlichung seitens der Einrichtung / Gesellschaft erwünscht
<b>KR</b>	Kommunalreferat
<b>KWG</b>	Gesetz über das Kreditwesen
<b>LHM</b>	Landeshauptstadt München
<b>Ltd. / Ltda.</b>	Limited (GmbH nach ausländischem Recht)
<b>MA</b>	Mitarbeiter/-in
<b>Mg</b>	Megagramm (= Gewichtstonnen)
<b>Mio.</b>	Million
<b>Mrd.</b>	Milliarde
<b>n. v.</b>	nicht verfügbar / nicht vorhanden
<b>OHG</b>	Offene Handelsgesellschaft
<b>ÖPNV</b>	Öffentlicher Personennahverkehr
<b>RGU</b>	Referat für Gesundheit und Umwelt
<b>SGB</b>	Sozialgesetzbuch
<b>SpkG</b>	Sparkassengesetz
<b>SpkO</b>	Sparkassenordnung

## Abkürzungen

<b>SR</b>	Sozialreferat
<b>Tsd.</b>	Tausend
<b>UA</b>	Unterabschnitt
<b>v. H.</b>	von Hundert
<b>vgl.</b>	vergleiche
<b>Vj.</b>	Vorjahr
<b>VV</b>	Vollversammlung
<b>VZÄ</b>	Vollzeitäquivalent
<b>WE</b>	Wohneinheit
<b>WP</b>	Wirtschaftsprüfer
<b>WPL</b>	Wirtschaftsplan

## Begriffserklärungen / Erläuterungen

### Ist-/Planzahlen

Jahre 2014-2017: Jahresabschlusszahlen (Ist)

Jahr 2018: Planzahlen

(sofern nicht explizit anders angegeben)

### Deckungsbeitrag

Zuschüsse der Gesellschafter, Finanzergebnisse und Steuer(rück)zahlungen finden keine Berücksichtigung im Deckungsbeitrag.

### Eigenkapitalverzinsung vor Gewinnabführung/Zuschuss

Kennzahl, die angibt, welche Eigenkapitalverzinsung der Betrieb erzielt hätte, wenn er weder Gewinne an den/die Eigentümer abgeführt noch Betriebszuschüsse erhalten hätte.

### Finanzhilfekoeffizient

Kennzahl, die angibt, welcher prozentuale Anteil der Aufwendungen durch Finanzhilfen der LHM insgesamt gedeckt wird. Der Finanzhilfekoeffizient gibt den prozentualen Betrag vor, um den sich das Betriebsergebnis verbessern müsste, um den gemeinderechtlichen Vorgaben (z. B. Kostendeckung, Gewinnabführung) zu entsprechen.

### Leerfelder in den Datenblättern

Leerfelder weisen darauf hin, dass in diesem Fall keine Angaben seitens der Einrichtung bzw. des Betriebes erfolgt sind, weil die entsprechende Leistungszahl, Kennzahl etc. entweder noch nicht vorliegt oder nicht mehr erfasst wird.



## Formelapparat

Die in den Datenblättern errechneten allgemeinen Kennzahlen werden mit Hilfe der folgenden Formeln berechnet:

- (1) **Deckungsgrad**  
= (Erträge/Einnahmen / Aufwand/Ausgaben) \* 100
- (2) **Eigenkapitalquote**  
= (Eigenkapital / Bilanzsumme) \* 100
- (3) **Eigenkapitalverzinsung**  
= Jahresergebnis / Eigenkapital \* 100
- (4) **Eigenkapitalverzinsung vor Gewinnabführung/Zuschuss**  
= Zwischenergebnis / Eigenkapital \* 100
- (5) **Finanzhilfekoeffizient** <sup>1)</sup>  
= städtische Finanzhilfen / (nicht-sichtbare Finanzhilfen + Aufwand/Ausgaben) \* 100
- (6) **Verschuldungsgrad**  
= (Rückstellungen + Verbindlichkeiten + Sonstiges) / Bilanzsumme \* 100
- (7) **Verzicht auf Stamm- bzw. Grundkapitalverzinsung**  
= anteiliges Stamm- bzw. Grundkapital \* kalkulatorischer Zinssatz des jeweiligen Jahres  
- anteiliges Stamm- bzw. Grundkapital \* tatsächliche Verzinsung
- (8) **Verzicht auf Gewinnausschüttung**  
= (Vorjahresüberschuss <sup>2)</sup> - tatsächliche Gesamtausschüttung des Vorjahres <sup>3)</sup>) \* Anteil  
Landeshauptstadt München

<sup>1)</sup> geänderte Berechnung ab 2013

<sup>2)</sup> Unter Berücksichtigung des Gewinn- bzw. Verlustvortrages (§ 29 GmbHG, § 58 AktG)

<sup>3)</sup> Einschließlich der ausgeschütteten Stammkapitalverzinsung

**Kalkulatorische Zinssätze**

Für den allgemeinen Bereich gelten folgende kalkulatorische Zinssätze:

<b>2014</b>	3,85%
<b>2015</b>	3,85%
<b>2016</b>	3,35%
<b>2017</b>	3,35%
<b>2018</b>	3,35%

## Beteiligungsgesellschaften

<b>Register</b>	<b>Seite</b>
8 KU GmbH.....	387
<b>A</b>	
Abens-Donau-Energie GmbH .....	416
Abens-Donau Netz GmbH & Co. KG.....	420
Abens-Donau Netz Verwaltung GmbH.....	423
aerogate München Gesellschaft für Luftverkehrsabfertigungen mbH.....	64
AeroGround Berlin GmbH.....	70
AeroGround Flughafen München GmbH.....	68
Allresto Flughafen München Hotel und Gaststätten GmbH.....	78
aquabench GmbH.....	29
Austri Raskiftet DA.....	654
<b>B</b>	
bayernets GmbH.....	391
Bayerngas GmbH.....	661
Bayerngas Energy GmbH.....	666
bayernSERVICES GmbH.....	671
bayernugs GmbH .....	674
bC Expo India Pvt. Ltd. ....	249
BC Expo South Africa (Pty.) Limited.....	210
Behandlungszentrum Kempfenhausen für Multiple Sklerose Kranke GmbH ("Marianne-Strauß-Klinik").....	35
Beratung Vermittlung Qualifizierung Städtisches Klinikum München GmbH (BVQ-StKM).....	362
<b>C</b>	
CAP Flughafen München Sicherheits-GmbH.....	80
Cargogate Flughafen München Gesellschaft für Luftverkehrsabfertigung mbH.....	84
CTT Expo LLC.....	214
<b>D</b>	
DanTysk Offshore Wind GmbH & Co. KG.....	404
DanTysk Offshore Wind Verwaltungs GmbH.....	407
Deutsches Theater Grund- und Hausbesitz GmbH.....	40
Deutsches Theater München Betriebsgesellschaft mbH.....	45
<b>E</b>	
EFM – Gesellschaft für Enteisen und Flugzeugschleppen am Flughafen München GmbH.....	86

<b>Register</b>	<b>Seite</b>
EKO MMI Fuarcilik Limited Sirketi.....	218
Energienetze Bayern GmbH & Co. KG.....	426
Energienetze Bayern Management GmbH.....	462
Energienetze Fürstfeldbruck GmbH & Co. KG.....	431
Energienetze Fürstfeldbruck Verwaltung GmbH.....	434
Energienetze Wasserburg GmbH & Co. KG.....	437
Energienetze Wasserburg Verwaltung GmbH.....	440
Energie Südbayern GmbH.....	410
Energieversorgung Ergolding-Essenbach GmbH.....	465
Energieversorgung Inn-Salzach GmbH.....	469
Erdgasnetz Waldkraiburg GmbH & Co. KG.....	443
Erdgasnetz Waldkraiburg Verwaltung GmbH.....	446
Erdgasversorgung Erding GmbH & Co. KG.....	480
Erdgasversorgung Erding Verwaltungsgesellschaft mbH.....	484
ESB Beteiligungsgesellschaft mbH.....	487
ESB Erneuerbare Energien GmbH.....	491
ESB Wärme GmbH.....	501
eta Energieberatung GmbH.....	558
eurotrade Flughafen München Handels-GmbH.....	90
EVIS-Netz Beteiligungs GmbH.....	473
<b>F</b>	
Flughafen München Baugesellschaft mbH.....	92
Flughafen München GmbH.....	57
Flughafen München GmbH - Konzern.....	50
FMV Flughafen München Versicherungsvermittlungsgesellschaft mbH.....	95
<b>G</b>	
Gas und Wärme GmbH Bad Aibling.....	508
Gasnetz Schrobenhausen GmbH & Co. KG.....	449
Gasnetz Schrobenhausen Verwaltung GmbH.....	453
Gasteig München GmbH.....	115
Gasversorgung Dingolfing GmbH & Co. KG .....	512
Gasversorgung Dingolfing Verwaltung GmbH & Co. KG.....	516
Gasversorgung Germering GmbH.....	561
Gasversorgung Haar GmbH.....	564

<b>Register</b>	<b>Seite</b>
<b>G</b>	
Gasversorgung Pfaffenhofen a.d. Ilm GmbH & Co. KG.....	519
Gasversorgung Pfaffenhofen a.d. Ilm Verwaltung GmbH.....	523
Gasversorgung Unterschleißheim GmbH & Co. KG .....	568
Gasversorgung Unterschleißheim Verwaltungs GmbH .....	572
GEC German Exposition Corporation International GmbH.....	222
Gehrlicher GmbH & Co. Solarpark Helmeringen KG.....	575
Gehrlicher GmbH & Co. Solarpark Rothenburg KG.....	578
Gemeinschaftskernkraftwerk Isar 2 GmbH.....	581
GEWOFAG Dienstleistungsgesellschaft mbH München.....	136
GEWOFAG Gebäude Service GmbH.....	140
GEWOFAG Grundstücksgesellschaft mbH.....	144
GEWOFAG Holding GmbH.....	130
GEWOFAG Holding GmbH – Konzern.....	124
GEWOFAG Projektgesellschaft mbH.....	148
GEWOFAG Service GmbH.....	152
GEWOFAG Wohnen GmbH.....	156
Global Tech I Offshore Wind GmbH.....	585
GVI – Gasversorgung Ismaning GmbH.....	588
GWG Städtische Wohnungsgesellschaft München mbH.....	172
GWG Städtische Wohnungsgesellschaft München mbH – Konzern.....	165
GWG Servicegesellschaft mbH i.L. ....	179
Gwynt y Môr Offshore Windfarm Limited.....	721
Gym Offshore One Limited.....	718
Gym Offshore Two Limited.....	724
Gym Offshore Three Limited.....	727
<b>H</b>	
Hanse Windkraft GmbH.....	592
Heimag München GmbH.....	160
HSD Flughafen GmbH.....	74
<b>I</b>	
IMAG GmbH.....	230
InfoGate Information Systems GmbH.....	97
INNergie GmbH.....	526

<b>Register</b>	<b>Seite</b>
Innzeit Energie GmbH.....	530
Internationale Münchner Filmwochen GmbH.....	190
<b>J</b>	
Jing Mu International Exhibition Co. Ltd., Beijing.....	253
<b>K</b>	
KEW Karwendel Energie und Wasser GmbH.....	533
KommEE GmbH & Co. KG.....	494
KommEE Verwaltungs GmbH.....	497
Kommunale Energienetze Inn-Salzach GmbH & Co. KG.....	476
<b>L</b>	
LHM Services GmbH.....	595
Lockstedt Siestedt II Netzanschluss GbR.....	639
<b>M</b>	
MAC Grundstücksgesellschaft GmbH & Co. KG i.L. ....	100
Marquesado Solar S.L. ....	598
MediCare Flughafen München Medizinisches Zentrum GmbH.....	104
MediCenter GmbH am Klinikum Bogenhausen.....	358
Meplan GmbH.....	234
Messe München GmbH.....	203
Messe München GmbH - Konzern.....	195
Messe Muenchen do Brasil Fieras Ltda. ....	238
Messe Muenchen Shanghai Co., Ltd. ....	257
Messe Muenchen India Pvt. Ltd. ....	272
Messe Muenchen South Africa (Pty) Ltd. ....	276
Messe Muenchen Zhongmao Co., Ltd. ....	261
MGH – Münchner Gewerbehof- und Technologiezentrumsgesellschaft mbH.....	283
MMI Asia (Hong Kong) Ltd. ....	241
MMI Asia Pte. Ltd. - Singapur.....	245
MMI Eurasia Fuarcilik Ltd. Sirketi.....	268
MMU Bau Fenestration Co., Ltd.....	264
M-net Telekommunikations GmbH.....	710
MRG Maßnahmeträger München-Riem GmbH.....	288
München Ticket GmbH.....	120
Münchener Tierpark Hellabrunn AG.....	293

<b>Register</b>	<b>Seite</b>
MÜNCHENSTIFT GmbH Gemeinnützige Gesellschaft der Landeshauptstadt, wohnen und pflegen in der Stadt.....	298
Münchner Arbeit gemeinnützige GmbH.....	303
Münchner Gesellschaft für Stadterneuerung mbH.....	184
Münchner Gewerbehof Giesing Grundstücksgesellschaft mbH & Co. KG.....	308
Münchner Linien GmbH & Co. KG.....	602
Münchner U-Bahn-Bewachungsgesellschaft mbH.....	606
Münchner Verkehrs- und Tarifverbund GmbH.....	311
Münchner Verkehrsgesellschaft mbH.....	610
Münchner Volkshochschule GmbH, Akademie für Erwachsenenbildung.....	316
Münchner Volkstheater GmbH.....	321
Munich Airport International GmbH .....	108
<b>N</b>	
NetConnect Germany GmbH & Co. KG.....	396
NetConnect Germany Management GmbH.....	400
<b>O</b>	
Oberland Gasnetz GmbH & Co. KG.....	456
Oberland Gasnetz Verwaltung GmbH.....	459
Olympiapark München GmbH.....	326
<b>P</b>	
P+R Park & Ride GmbH.....	332
Pasinger Fabrik Kultur- und Bürgerzentrum GmbH.....	339
Plattform Energie GmbH.....	537
Portal München Betriebs-GmbH & Co. KG.....	344
Portal München Verwaltungsgesellschaft mbH.....	349
Praterkraftwerk GmbH.....	618
<b>S</b>	
Sandbank Offshore Wind GmbH .....	621
Shanghai New International Expo Centre Co. Ltd. (SNIEC).....	226
Sidensjö Vindkraft AB.....	624
Sidensjö Vindkraft Elnät AB.....	627
Spirit Energy Limited.....	677
Stadtsparkasse München.....	797
Städtisches Klinikum München GmbH.....	353

<b>Register</b>	<b>Seite</b>
Stadtwerke München GmbH.....	378
Stadtwerke München GmbH - Konzern.....	367
Stadtwerke Olching Gasnetz GmbH & Co. KG.....	630
Stadtwerke Olching Gasnetz Verwaltungs GmbH.....	633
SWM 50 MW Windpark Portfolio GmbH & Co. KG.....	636
SWM Bayerische E&P Beteiligungsgesellschaft mbH.....	684
SWM Bayernwind GmbH i.L.....	645
SWM Erneuerbare Energien Skandinavien GmbH & Co. KG.....	651
SWM Erneuerbare Energien Verwaltungsgesellschaft mbH.....	648
SWM Gasbeteiligungs GmbH & Co. KG.....	657
SWM Gasbeteiligungs Verwaltungs GmbH.....	687
SWM Infrastruktur GmbH & Co. KG.....	690
SWM Infrastruktur Region GmbH.....	694
SWM Infrastruktur Verwaltungs GmbH.....	698
SWM Kundenservice GmbH.....	701
SWM Services GmbH.....	705
SWM UK Wind One Limited.....	714
SWM Versorgungs GmbH.....	730
SWM Wind Havelland Holding GmbH & Co. KG.....	734
SWM Wind Havelland Umspannwerk GmbH.....	740
SWM Wind Havelland Umspannwerk Holdinggesellschaft Wustermark GmbH & Co. KG.....	737
SWM Wind Onshore Frankreich SAS .....	749
SWM Windpark Havelland GmbH & Co. KG.....	743
<b>T</b>	
Tegernseer Erdgasversorgungsgesellschaft mbH & Co. KG.....	541
Tegernseer Erdgasversorgung Management GmbH.....	545
Terminal 2 Gesellschaft mbH & Co. OHG.....	111
TK3 unlimited GmbH.....	756
Trendset GmbH.....	279
<b>U</b>	
ue administration GmbH.....	759
ue construction GmbH.....	762
ue management GmbH.....	765



<b>Register</b>	Seite
Umspannwerk Petkus Wind 1 GmbH & Co. KG.....	768
Umspannwerk Rapshagen GmbH.....	771
unlimited energiequelle GmbH.....	774
unlimited energy GmbH .....	752
unlimited GP JOULE GmbH.....	777
UWB Umspannwerk Betriebsgesellschaft Etzin mbH.....	746
<b>V</b>	
VDV eTicket Service GmbH & Co. KG .....	614
VibGasNetz GmbH & Co. KG.....	548
VibGasNetz Verwaltungs GmbH.....	552
VVG Verkehrsverwaltungs GmbH.....	786
<b>W</b>	
Wärmeversorgung Burghausen GmbH.....	555
Wärmeversorgung Oberes Isartal.....	505
WERK1.Bayern GmbH.....	792
Windpark Dahme Service GmbH & Co. KG.....	780
Windparks Gimweiler & Mosberg Infrastruktur GbR.....	642
wpd europe GmbH.....	789
WP Ilmersdorf Infra GmbH & Co. KG.....	783



**Impressum:**

**Herausgeber**

Landeshauptstadt München  
Stadtkämmerei  
Marienplatz 8  
80331 München

**Verantwortlich**

Herr Kilian Martini  
Stadtkämmerei HA I/3  
Marienplatz 8 (Rathaus)  
Tel.: (089) 233 – 9 21 29

**Druck**

Stadtkanzlei

Gedruckt auf Papier aus  
zertifiziertem Holz,  
aus kontrollierten Quellen und  
aus Recyclingmaterial