



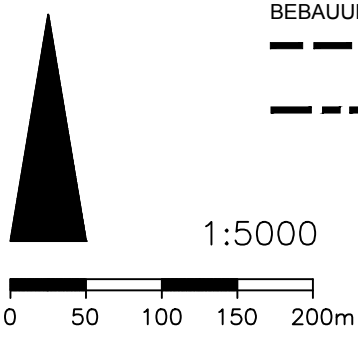


LEGENDE

-  GELTUNGSBEREICH DES BEB.PL. GEM.BESCHLUSSVORLAGE
-  GELTUNGSBEREICH BESTEHENDER BEBAUUNGSPLÄNE
-  RECHTSVERBINDL. BEB.PL.
-  AUFSTELLUNGSBESCHLUSS



**ÜBERSICHTSPLAN
ZUM BEBAUUNGSPLAN
MIT GRÜNORDNUNG NR. 2100**

BEREICH:
HALDENSEESTR.(BEIDSEITS),
BAD-SCHACHENER-STR. (SÜDLICH),
HECHTSEESTR. (NÖRDLICH),
KRUMBADSTR. (ÖSTLICH),