



Landeshauptstadt  
München  
**Stadtkämmerei**

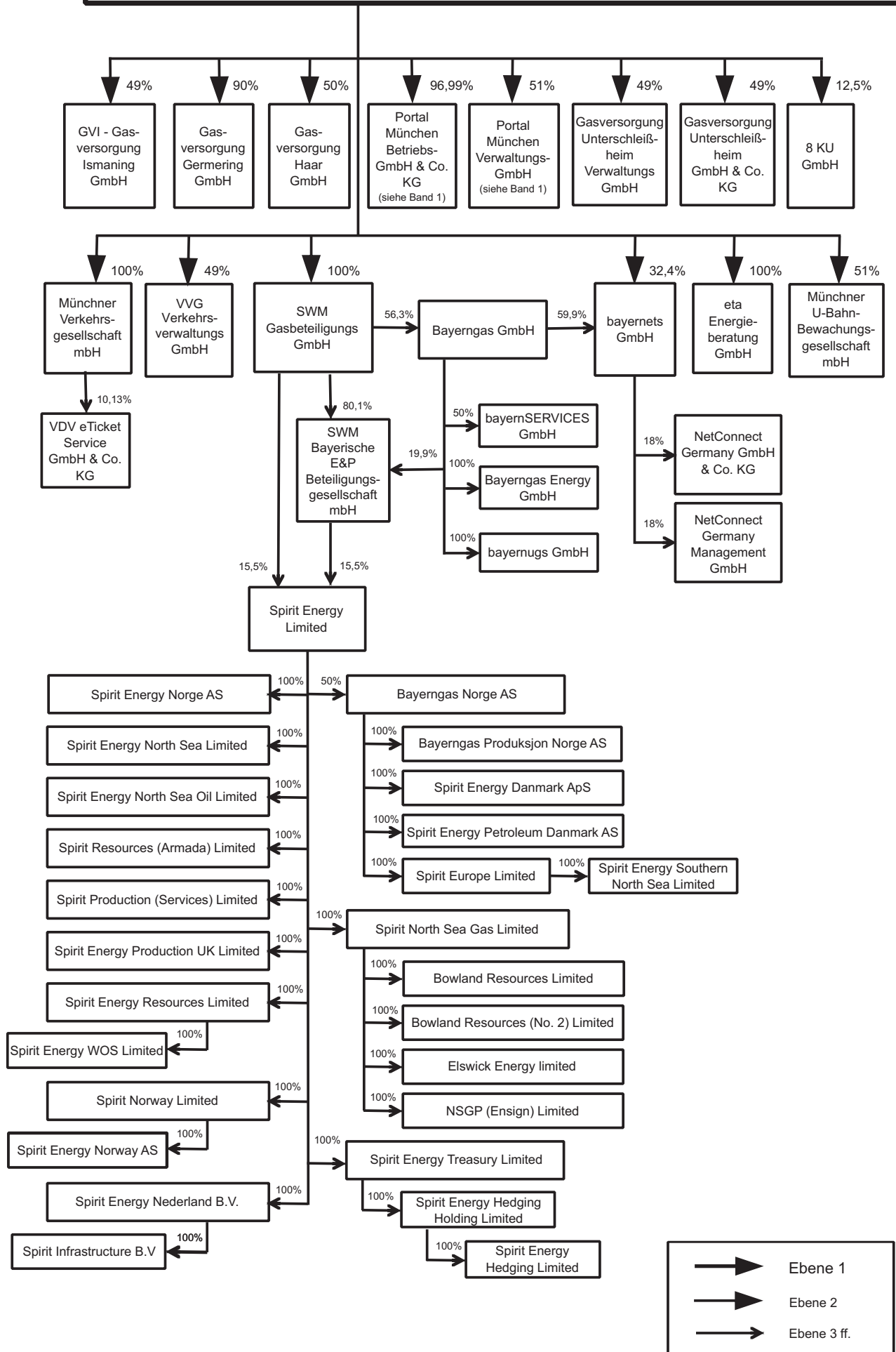
# **Finanzdaten- und Beteiligungsbericht 2020**

Anlage (Beteiligungsbericht gemäß Art. 94 Abs. 3 GO)

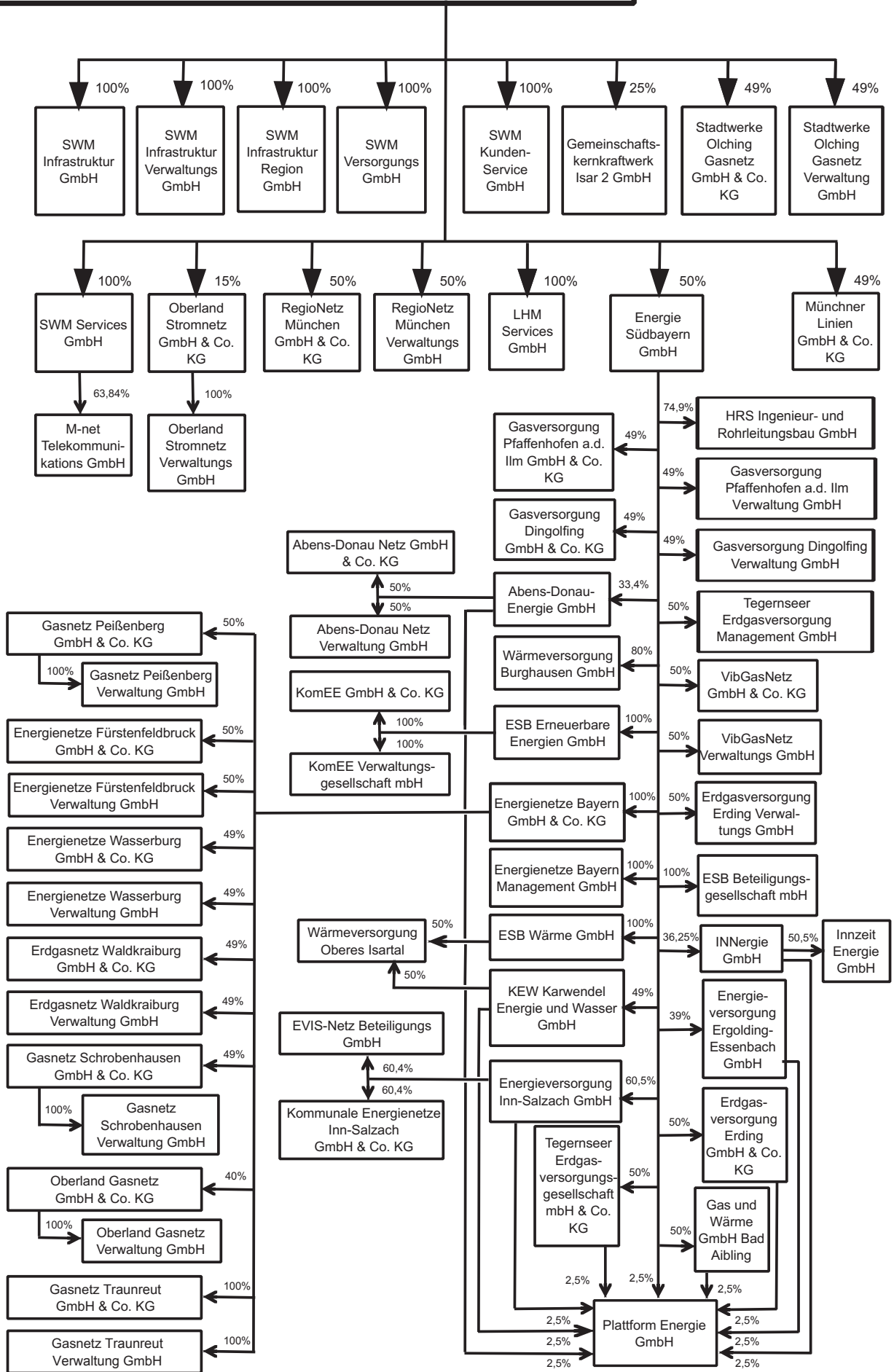
**Band 2**

**Stadtwerke München GmbH**

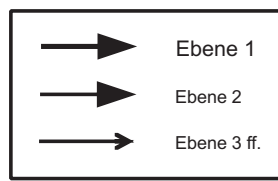
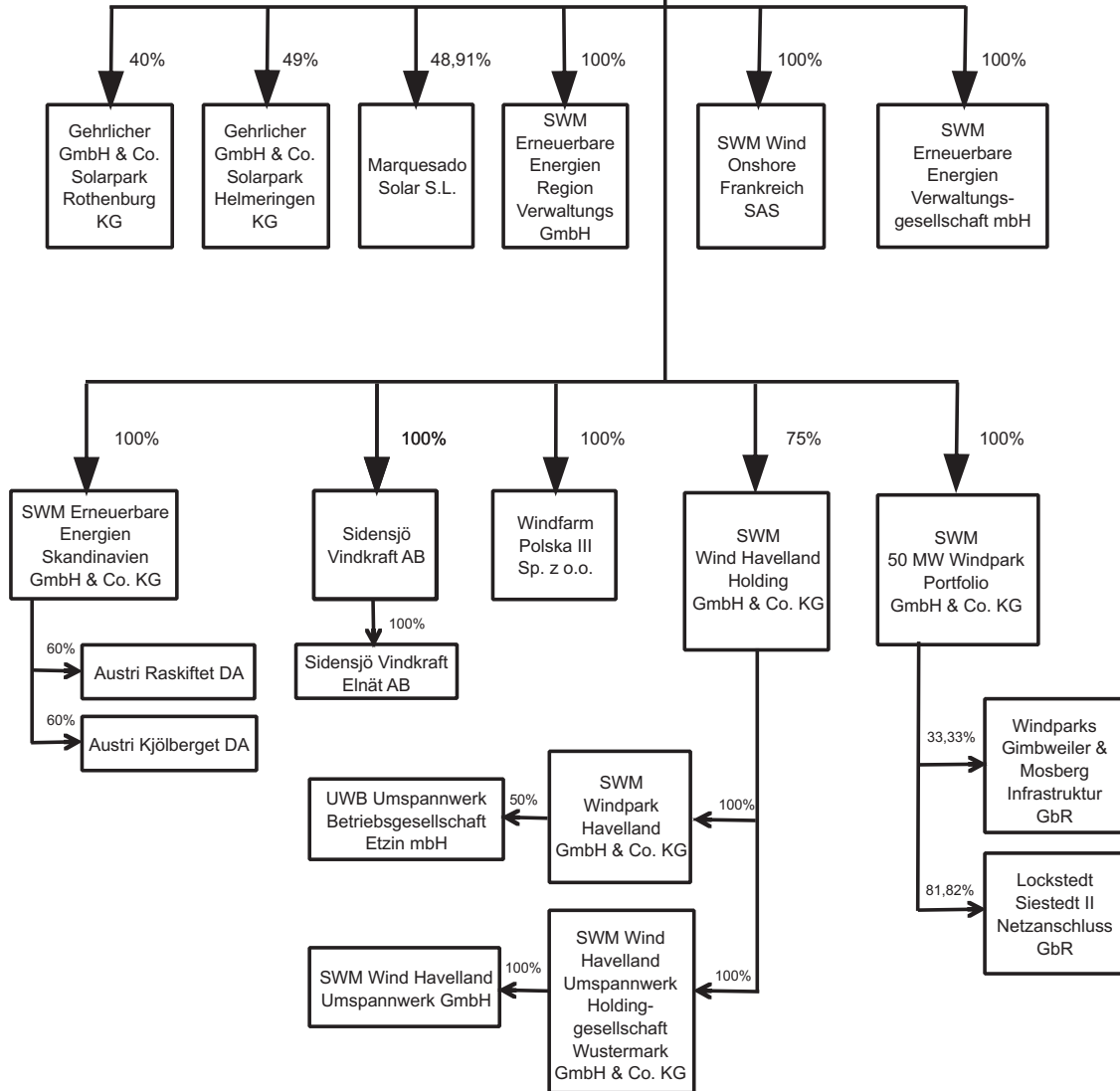
# Stadtwerke München GmbH



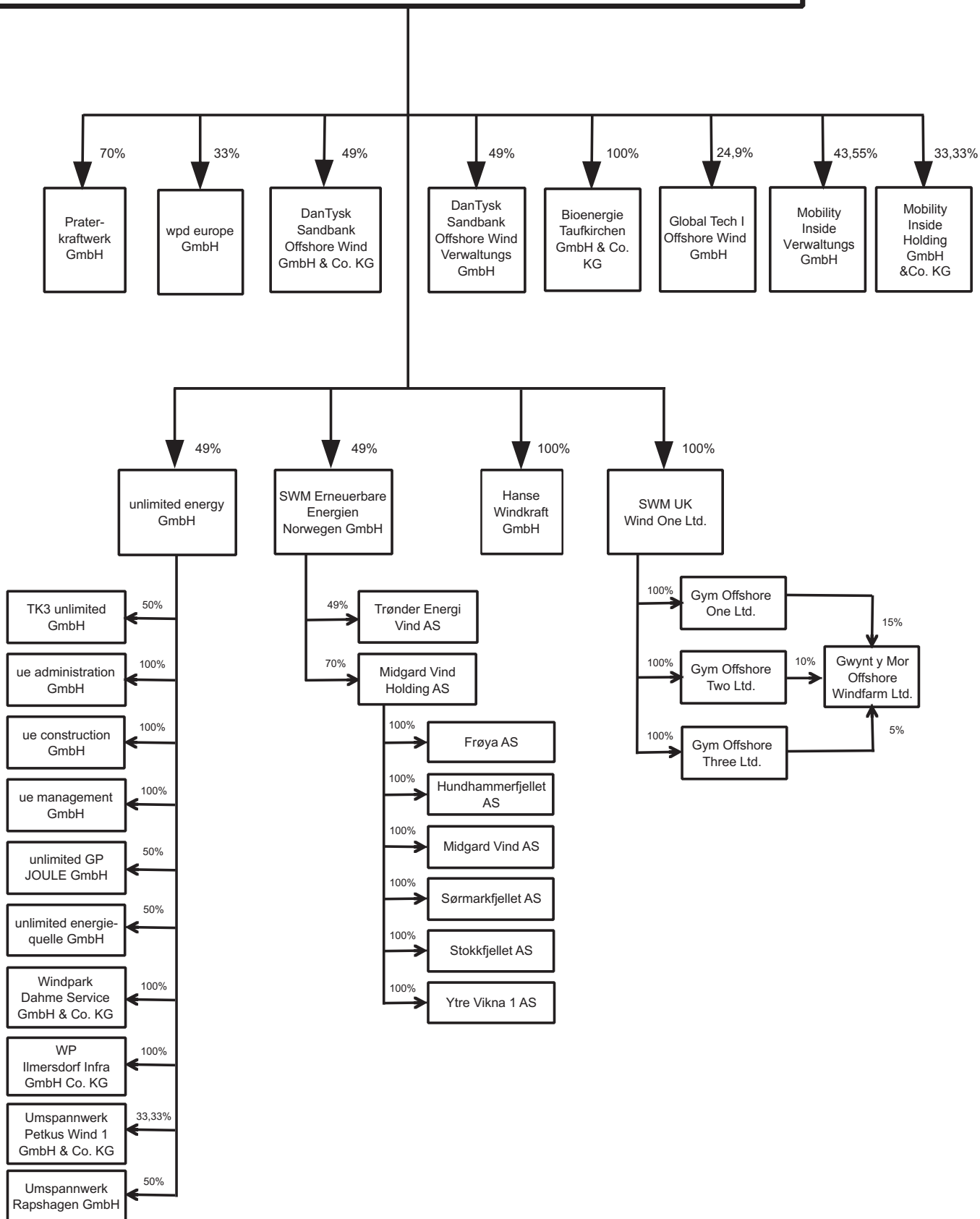
# Unterbeteiligungen Teil 1



# Stadtwerke München GmbH



## Unterbeteiligungen Teil 2





## Stadtwerke München GmbH und Unterbeteiligungen

	Seite
Stadtwerke München GmbH - Konzern.....	1
Stadtwerke München GmbH.....	12
8 KU GmbH.....	22
bayernets GmbH.....	26
NetConnect Germany GmbH & Co. KG.....	30
NetConnect Germany Management GmbH.....	35
Bioenergie Taufkirchen GmbH & Co. KG.....	39
DanTysk Sandbank Offshore Wind GmbH & Co. KG.....	42
DanTysk Sandbank Offshore Wind Verwaltungs GmbH .....	45
Energie Südbayern GmbH.....	48
Abens-Donau-Energie GmbH.....	54
Abens-Donau Netz GmbH & Co. KG.....	58
Abens-Donau Netz Verwaltung GmbH .....	61
Energienetze Bayern GmbH & Co. KG.....	64
Energienetze Fürstenfeldbruck GmbH & Co. KG.....	68
Energienetze Fürstenfeldbruck Verwaltung GmbH.....	71
Energienetze Wasserburg GmbH & Co. KG.....	74
Energienetze Wasserburg Verwaltung GmbH.....	77
Erdgasnetz Waldkraiburg GmbH & Co. KG.....	81
Erdgasnetz Waldkraiburg Verwaltung GmbH.....	84
Gasnetz Peißenberg GmbH & Co. KG.....	88
Gasnetz Peißenberg Verwaltung GmbH.....	91
Gasnetz Schrobenhausen GmbH & Co. KG.....	94
Gasnetz Schrobenhausen Verwaltung GmbH.....	98
Gasnetz Traunreut GmbH & Co. KG.....	102
Gasnetz Traunreut Verwaltung GmbH.....	105
Oberland Gasnetz GmbH & Co. KG.....	108
Oberland Gasnetz Verwaltung GmbH.....	112
Energienetze Bayern Management GmbH.....	115
Energieversorgung Ergolding-Essenbach GmbH.....	118
Energieversorgung Inn-Salzach GmbH.....	122
EVIS-Netz Beteiligungs GmbH.....	126
Kommunale Energienetze Inn-Salzach GmbH & Co. KG.....	130
Erdgasversorgung Erding GmbH & Co. KG.....	134

## Stadtwerke München GmbH und Unterbeteiligungen

	Seite
Erdgasversorgung Erding Verwaltungsgesellschaft mbH.....	138
ESB Beteiligungsgesellschaft mbH.....	142
ESB Erneuerbare Energien GmbH.....	146
KommEE GmbH & Co. KG.....	149
KommEE Verwaltungs GmbH.....	152
ESB Wärme GmbH.....	156
Wärmeversorgung Oberes Isartal.....	160
Gas und Wärme GmbH Bad Aibling.....	163
Gasversorgung Dingolfing GmbH & Co. KG .....	167
Gasversorgung Dingolfing Verwaltung GmbH & Co. KG .....	171
Gasversorgung Pfaffenhofen a.d. Ilm GmbH & Co. KG .....	174
Gasversorgung Pfaffenhofen a.d. Ilm Verwaltung GmbH .....	177
HRS Ingenieur- und Rohrleitungsbau GmbH.....	180
INNergie GmbH.....	183
Innzeit Energie GmbH.....	187
KEW Karwendel Energie und Wasser GmbH.....	190
Plattform Energie GmbH.....	194
Tegernseer Erdgasversorgungsgesellschaft mbH & Co. KG.....	198
Tegernseer Erdgasversorgung Management GmbH.....	202
VibGasNetz GmbH & Co. KG.....	205
VibGasNetz Verwaltungs GmbH.....	208
Wärmeversorgung Burghausen GmbH.....	211
eta Energieberatung GmbH .....	215
Gasversorgung Germering GmbH.....	218
Gasversorgung Haar GmbH.....	221
Gasversorgung Unterschleißheim GmbH & Co. KG .....	225
Gasversorgung Unterschleißheim Verwaltungs GmbH.....	229
Gehrlicher GmbH & Co. Solarpark Helmeringen KG.....	232
Gehrlicher GmbH & Co. Solarpark Rothenburg KG.....	235
Gemeinschaftskernkraftwerk Isar 2 GmbH.....	238
Global Tech I Offshore Wind GmbH.....	242
GVI - Gasversorgung Ismaning GmbH.....	245
Hanse Windkraft GmbH.....	249
LHM Services GmbH.....	252



## Stadtwerke München GmbH und Unterbeteiligungen

	Seite
Marquesado Solar S.L. ....	256
Mobility Inside Holding GmbH & Co. KG.....	260
Mobility Inside Verwaltung GmbH.....	264
Münchner Linien GmbH & Co. KG.....	267
Münchner U-Bahn-Bewachungsgesellschaft mbH.....	271
Münchner Verkehrsgesellschaft mbH.....	276
VDV eTicket Service GmbH & Co. KG .....	280
Oberland Stromnetz GmbH & Co. KG.....	284
Oberland Stromnetz Verwaltungs GmbH.....	287
Portal München Betriebs-GmbH & Co. KG.....	s. Band 1
Portal München Verwaltungsgesellschaft mbH.....	s. Band 1
Praterkraftwerk GmbH.....	290
RegioNetz München GmbH & Co. KG.....	294
RegioNetz München Verwaltungs GmbH.....	297
Sidensjö Vindkraft AB .....	300
Sidensjö Vindkraft Elnät AB .....	303
Stadtwerke Olching Gasnetz GmbH & Co. KG.....	306
Stadtwerke Olching Gasnetz Verwaltungs GmbH.....	309
SWM 50 MW Windpark Portfolio GmbH & Co. KG.....	312
Lockstedt-Siestedt II Netzanschluss GbR.....	315
Windparks Gimweiler & Mosberg Infrastruktur GbR.....	318
SWM Erneuerbare Energien Norwegen GmbH.....	321
Midgard Vind Holding AS.....	324
Frøya AS.....	328
Hundhammerfjellet AS.....	331
Midgard Vind AS.....	334
Sørmarkfjellet AS.....	337
Stokkfjellet AS.....	340
Ytre Vikna 1 AS.....	343
Trønder Energi Vind AS.....	346
SWM Erneuerbare Energien Region Verwaltungs GmbH.....	349
SWM Erneuerbare Energien Skandinavien GmbH & Co. KG.....	352
Austri Kjølberget DA.....	355
Austri Raskiftet DA.....	358

## Stadtwerke München GmbH und Unterbeteiligungen

	Seite
SWM Erneuerbare Energien Verwaltungsgesellschaft mbH.....	361
SWM Gasbeteiligungs GmbH & Co. KG.....	364
Bayerngas GmbH.....	368
Bayerngas Energy GmbH .....	373
bayernSERVICES GmbH.....	377
bayernugs GmbH .....	380
Spirit Energy Limited.....	383
Bayerngas Norge AS.....	388
Spirit Energy Danmark ApS.....	393
Spirit Energy Petroleum Danmark AS.....	396
Spirit Europe Limited.....	399
Spirit Energy Southern North Sea Limited.....	402
Spirit Energy Nederland B.V.....	405
Spirit Infrastructure B.V.....	408
Spirit Energy Norge AS.....	411
Spirit Energy North Sea Limited.....	414
Spirit Energy Production UK Limited.....	417
Spirit Energy Resources Limited.....	420
Spirit Energy WOS Limited.....	423
Spirit Energy Treasury Limited.....	426
Spirit Energy Hedging Holding Limited.....	429
Spirit Energy Hedging Limited.....	432
Spirit North Sea Gas Limited.....	435
Bowland Resources Limited.....	439
Bowland Resources (No. 2) Limited.....	442
Elswick Energy Limited.....	445
NSGP (Ensign) Limited.....	448
Spirit Energy North Sea Oil Limited.....	451
Spirit Norway Limited.....	454
Spirit Energy Norway AS.....	457
Spirit Production (Services) Limited.....	460
Spirit Resources (Armada) Limited.....	463
SWM Bayerische E&P Beteiligungsgesellschaft mbH.....	466
SWM Infrastruktur GmbH & Co. KG.....	469

## Stadtwerke München GmbH und Unterbeteiligungen

	Seite
SWM Infrastruktur Region GmbH.....	473
SWM Infrastruktur Verwaltungs GmbH.....	477
SWM Kundenservice GmbH.....	480
SWM Services GmbH.....	483
M-net Telekommunikations GmbH.....	487
SWM UK Wind One Limited.....	491
Gym Offshore One Limited.....	495
Gwynt y Môr Offshore Windfarm Limited.....	498
Gym Offshore Two Limited.....	502
Gym Offshore Three Limited.....	505
SWM Versorgungs GmbH.....	508
SWM Wind Havelland Holding GmbH & Co. KG.....	512
SWM Wind Havelland Umspannwerk Holdinggesellschaft	
Wustermark GmbH & Co. KG.....	515
SWM Wind Havelland Umspannwerk GmbH.....	518
SWM Windpark Havelland GmbH & Co. KG.....	521
UWB Umspannwerk Betriebsgesellschaft Etzin mbH.....	524
SWM Wind Onshore Frankreich SAS .....	527
unlimited energy GmbH.....	530
TK3 unlimited GmbH.....	534
ue administration GmbH.....	537
ue construction GmbH.....	540
ue management GmbH.....	543
Umspannwerk Petkus Wind 1 GmbH & Co. KG.....	546
Umspannwerk Rapshagen GmbH.....	549
unlimited energiequelle GmbH.....	552
unlimited GP JOULE GmbH.....	555
Windpark Dahme Service GmbH & Co. KG.....	558
WP Ilmersdorf Infra GmbH & Co. KG.....	561
VVG Verkehrsverwaltungs GmbH.....	564
Windfarm Polska III SP. Z o.o. ....	567
wpd europe GmbH.....	570

## **Datenbasis**

Bis 2019 werden grundsätzlich Istzahlen verwendet.  
Die Daten von 2020 beruhen auf Planzahlen.

In etlichen Fällen verweigerten die Beteiligungsgesellschaften die Veröffentlichung von Planzahlen für 2020. Begründet wird dies in der Regel mit der Wettbewerbssituation.

Redaktionsschluss für diesen Bericht war der 05.08.2020.

Daten, die nach diesem Zeitpunkt vorgelegt wurden, konnten nicht mehr berücksichtigt werden.

## 1. Betrieb

<b>Name</b> Stadtwerke München GmbH - Konzern	<b>UA</b>
<b>Rechtsform</b> (einschließlich Zusatz) GmbH	<b>Fachreferat</b> nicht vorhanden
<b>Gemeinnützigkeit</b> nein	<b>Betreuungsreferat</b> Referat für Arbeit und Wirtschaft

## 2. Gesellschafter

<b>Stamm- / Grundkapital:</b>	<b>485.000 [Tsd. €]</b>	<b>Anteile</b>	
<b>Gesellschafter / Eigentümer</b>		<b>[Tsd. €]</b>	<b>%</b>
Landeshauptstadt München		485.000	100

## 3. Vertreter und Organe

Siehe Punkt 5 und 6

## 4. Gegenstand und Aufgaben des Betriebes

Gegenstand des Unternehmens ist die Versorgung der Bevölkerung mit Strom, Gas, Wasser und Wärme, der Betrieb von öffentlichen Verkehrsmitteln und Bädern sowie die Telekommunikation, die Errichtung und Bewirtschaftung von Bauten auf Grundstücken, soweit die Stadtwerke München GmbH Eigentümerin oder Erbbauberechtigte ist, ferner die Erfüllung weiterer damit zusammenhängender öffentlicher Zwecke. Die Stadtwerke besorgen die Abfall- und Klärschlammverbrennung. Bei der Aufgabenerfüllung sind Boden, Wasser und Luft als natürliche Lebensgrundlage zu beschützen und es ist auf möglichst sparsamen Umgang mit Energie und Wasser zu achten. Neben Beschaffung und Verkauf von Energie und Wasser tritt deshalb als gleichberechtigtes Unternehmensziel der Aufbau von Dienstleistungsangeboten, die geeignet sind, die natürlichen Ressourcen zu schonen und deren Verbrauch zu minimieren. (Gesellschaftsvertrag § 2 Abs. 1)

## 5. Bezeichnung der Vertretung

<b>Vertretung</b>	<b>Name</b>	<b>Aufgabe</b>	<b>Bezüge 2019 [Tsd. €]</b>
Geschäftsführung	Dr. Florian Bieberbach	Vorsitzender der Geschäftsführung der Stadtwerke München GmbH	
	Werner Albrecht	Geschäftsführer der Stadtwerke München GmbH - Personal und Soziales	
	Ingo Wortmann	Geschäftsführer der Stadtwerke München GmbH – Mobilität	
	Helge-Uve Braun	Geschäftsführer der Stadtwerke München GmbH - Technischer Geschäftsführer	

zur Vertretung Geschäftsführung:

Die Gesamtbezüge der Geschäftsführung im Geschäftsjahr 2019 betragen 1.645 Tsd. €, davon 394 Tsd. € Tantiemenanteil.

## 6. Mitglieder der Beschlussorgane

Beschlussorgan	Name - Funktion
Gesellschafterversammlung	-
Aufsichtsrat	Dieter Reiter - Vorsitzender
	Benno Angermaier - stellvertretender Vorsitzender
	Christoph Frey
	Stephanie Jacobs
	Simone Burger
	Mona Fuchs
	Prof. Dr. Hans Theiss
	Dominik Krause
	Manuel Pretzl
	Nadine Ackermann
	Christoph Bieniek
	Heinrich Birner
	Klaus Gegenfurtner
	Cornelius Müller
	Franz Schütz
	Gertraud Wegertseder

## 7. Unterbeteiligungen

Beteiligung an	Kapitalanteil		Ergebnis [Tsd. €]
	[Tsd. €]	[%]	
Austri Kjölberget DA (siehe auch dort)	27.757	60	-280
Austri Raskiftet DA (siehe auch dort)	87.471	60	4.270
bayernets GmbH (siehe auch dort)	1.548	91,49	35.583
Bayerngas Energy GmbH (siehe auch dort)	22.200	100	6.050
Bayerngas GmbH (siehe auch dort)	51.062	56,3	25.448
bayernServices GmbH (siehe auch dort)	100	50	93
bayernugs GmbH (siehe auch dort)	100	100	1.670
Bioenergie Taufkirchen (siehe auch dort)	100	100	335
DanTysk Sandbank Offshore Wind GmbH & Co. KG (siehe auch dort)	13	49	231.185
DanTysk Sandbank Offshore Wind Verwaltungs GmbH (siehe auch dort)	13	49	1
Energie Südbayern GmbH (siehe auch dort)	15.400	50	41.828
Energienetze Bayern GmbH & Co. KG (siehe auch dort)	17	50	21.612
Energienetze Bayern Management GmbH (siehe auch dort)	13	50	-23
eta Energieberatung GmbH (siehe auch dort)	25	100	113
Frøya Vind AS (siehe auch dort)	30	100	-259
Gasversorgung Germering GmbH (siehe auch dort)	45	90	973
Gasversorgung Haar GmbH (siehe auch dort)	153	50	257
Gasversorgung Unterschleißheim GmbH & Co. KG (siehe auch dort)	10	49	512
Gasversorgung Unterschleißheim Verwaltungs GmbH (siehe auch dort)	12	49	0
Gehrlicher GmbH & Co. Solarpark Helmeringen KG (siehe auch dort)	1.470	49	1.559
Gehrlicher GmbH & Co. Solarpark Rothenburg KG (siehe auch dort)	6.000	40	2.645
Gemeinschaftskernkraftwerk Isar 2 GmbH (siehe auch dort)	13	25	3
Global Tech I Offshore Wind GmbH (siehe auch dort)	249	24,9	-9.067
GVI-Gasversorgung Ismaning GmbH (siehe auch dort)	25	49	343
Gwynt y Môr Offshore Windfarm Ltd. (siehe auch dort)	0	30	0
GyM Offshore One Ltd. (siehe auch dort)	247.190	100	10.367
GyM Offshore Three Ltd. (siehe auch dort)	82.426	100	3.218
GyM Offshore Two Ltd. (siehe auch dort)	164.867	100	6.202
Hanse Windkraft GmbH (siehe auch dort)	25	100	-152
Hundhammerfjellet AS (siehe auch dort)	30	100	-86
LHM Services GmbH (siehe auch dort)	25	100	1.218
Lockstedt-Siestedt II Netzanschluss GbR (siehe auch dort)	88	81,82	1
Marquesado Solar S.L. (siehe auch dort)	32	48,91	8.133
Midgard Vind AS (siehe auch dort)	30	100	4.172
Midgard Vind Holding AS (siehe auch dort)	212	70	2.412
M-net Telekommunikations GmbH (siehe auch dort)	1.594	63,84	112
Mobility Inside Holding GmbH & Co. KG (siehe auch dort)	3.500	36,19	0
Mobility Inside Verwaltungs GmbH (siehe auch dort)	22	43,55	0
Münchner Linien GmbH & Co. KG (siehe auch dort)	76	49	705
Münchner U-Bahn-Bewachungs GmbH (siehe auch dort)	13	51	0
Münchner Verkehrsgesellschaft mbH (siehe auch dort)	50.000	100	871
Oberland Stromnetz GmbH & Co. KG (siehe auch dort)	2	15	761
Portal München Betriebs-GmbH & Co. KG (siehe Band 1)	6.400	97	-409

Beteiligung an	Kapitalanteil		Ergebnis [Tsd. €]
	[Tsd. €]	[%]	
Portal München Verwaltungs-GmbH (siehe Band 1)	15	51	2
Praterkraftwerk GmbH (siehe auch dort)	35	70	77
RegioNetzMünchen GmbH & Co. KG (siehe auch dort)	5	50	1.257
RegioNetzMünchen Verwaltungs GmbH (siehe auch dort)	13	50	1
Sidensjö Vindkraft AB (siehe auch dort)	11	100	-15.749
Sidensjö Vindkraft Elnät AB (siehe auch dort)	5	100	68
Sørmarkfjellet AS (siehe auch dort)	30	100	-371
Spirit Energy Ltd. (siehe auch dort)	6.994	31	0
Stadtwerke Olching Gasnetz GmbH & Co. KG (siehe auch dort)	10	49	391
Stadtwerke Olching Gasnetz Verwaltungs GmbH (siehe auch dort)	12	49	2
Stokkfjellet AS (siehe auch dort)	30	100	-278
SWM Bayerische E&P Beteiligungsgesellschaft mbH (siehe auch dort)	1.000	100	-395
SWM Erneuerbare Energien Norwegen GmbH (siehe auch dort)	25	100	-16
SWM Erneuerbare Energien Region Verwaltungs GmbH (siehe auch dort)	25	100	3
SWM Erneuerbare Energien Skandinavien GmbH & Co. KG (siehe auch dort)	5	100	-24
SWM Erneuerbare Energien Verwaltungsgesellschaft mbH (siehe auch dort)	25	100	209
SWM Gasbeteiligungs GmbH (siehe auch dort)	25	100	8.208
SWM Infrastruktur GmbH & Co. KG (siehe auch dort)	10.200	100	-15.362
SWM Infrastruktur Region GmbH (siehe auch dort)	10.000	100	-7.432
SWM Infrastruktur Verwaltungs GmbH (siehe auch dort)	25	100	1
SWM Kundenservice GmbH (siehe auch dort)	100	100	465
SWM Services GmbH (siehe auch dort)	10.000	100	66.746
SWM UK Wind One Ltd. (siehe auch dort)	497.567	100	20.664
SWM Versorgungs GmbH (siehe auch dort)	10.000	100	12.632
SWM Wind Havelland Holding GmbH & Co. KG (siehe auch dort)	8	75	2.502
SWM Wind Havelland Umspannwerk GmbH (siehe auch dort)	26	100	2
SWM Wind Havelland Umspannwerk Holdinggesellschaft Wustermark GmbH & Co. KG (siehe auch dort)	5	100	3
SWM Wind Onshore Frankreich S.A.S. (siehe auch dort)	18.100	100	850
SWM Windpark Havelland GmbH & Co. KG (siehe auch dort)	10.300	100	7.533
SWM 50 MW Windpark Portfolio GmbH & Co. KG (siehe auch dort)	3.950	100	1.394
Trønder Energi Vind AS (siehe auch dort)	15	49	-1.414
unlimited energy GmbH (siehe auch dort)	13	49	-996
UWB Umspannwerk Betriebsgesellschaft Etzin mbH (siehe auch dort)	13	50	0
VDV-eTicket Servive GmbH & Co. KG (siehe auch dort)	100	10,13	511
VVG Verkehrsverwaltungs GmbH (siehe auch dort)	12	49	6
Windfarm Polska III sp. z o.o. (siehe auch dort)	12	100	-1.887
Windparks Gimweiler & Mosberg Infrastruktur GbR (siehe auch dort)	20	33,33	1
wpd europe GmbH (siehe auch dort)	62.700	29,65	-369
Ytre Vikna I AS (siehe auch dort)	30	100	1.382
8 KU GmbH (siehe auch dort)	25	12,5	0



zu Austri Kjölberget DA (siehe auch dort):

zum Kapitalanteil:

Da es in einer norwegischen DA keine fixen Kapitalanteile gibt, wird hier das paid in capital (eingezahlte Kapital) angegeben.

zu Austri Raskiftet DA (siehe auch dort):

zum Kapitalanteil:

Da es in einer norwegischen DA keine fixen Kapitalanteile gibt, wird hier das paid in capital (eingezahlte Kapital) angegeben.

zu bayernets GmbH (siehe auch dort):

zum Kapitalanteil:

voll konsolidiert

zu Bayerngas Energy GmbH (siehe auch dort):

zum Kapitalanteil:

voll konsolidiert

zu Bayerngas GmbH (siehe auch dort):

zum Kapitalanteil:

voll konsolidiert

zu bayernServices GmbH (siehe auch dort):

zum Kapitalanteil:

at Equity konsolidiert

zu bayernugs GmbH (siehe auch dort):

zum Kapitalanteil:

voll konsolidiert

zu DanTysk Sandbank Offshore Wind GmbH & Co. KG (siehe auch dort):

zum Kapitalanteil:

anteilmäßig konsolidiert

zu Energie Südbayern GmbH (siehe auch dort):

zum Kapitalanteil:

anteilmäßig konsolidiert

zu Energienetze Bayern GmbH & Co. KG (siehe auch dort):

zum Kapitalanteil:

anteilmäßig konsolidiert

zu Energienetze Bayern Management GmbH (siehe auch dort):

zum Kapitalanteil:

anteilmäßig konsolidiert

zu Frøya Vind AS (siehe auch dort):

zum Kapitalanteil:

voll konsolidiert

zu Global Tech I Offshore Wind GmbH (siehe auch dort):

zum Kapitalanteil:

at Equity konsolidiert

zu GyM Offshore One Ltd. (siehe auch dort):

zum Kapitalanteil:

voll konsolidiert

zu GyM Offshore Three Ltd. (siehe auch dort):  
zum Kapitalanteil:  
voll konsolidiert

zu GyM Offshore Two Ltd. (siehe auch dort):  
zum Kapitalanteil:  
voll konsolidiert

zu Hanse Windkraft GmbH (siehe auch dort):  
zum Vorjahresergebnis:  
Ergebnis 2019 vor Verlustübernahme

zu Hundhammerfjellet AS (siehe auch dort):  
zum Kapitalanteil:  
voll konsolidiert

zu LHM Services GmbH (siehe auch dort):  
zum Kapitalanteil:  
voll konsolidiert  
zum Vorjahresergebnis:  
Ergebnis 2019 vor Gewinnabführung

zu Marquesado Solar S.L. (siehe auch dort):  
zum Kapitalanteil:  
anteilmäßig konsolidiert

zu Midgard Vind AS (siehe auch dort):  
zum Kapitalanteil:  
voll konsolidiert

zu Midgard Vind Holding AS (siehe auch dort):  
zum Kapitalanteil:  
voll konsolidiert

zu M-net Telekommunikations GmbH (siehe auch dort):  
zum Kapitalanteil:  
voll konsolidiert

zu Mobility Inside Holding GmbH & Co. KG (siehe auch dort):  
zum Vorjahresergebnis:  
Gründung 2019

zu Mobility Inside Verwaltungs GmbH (siehe auch dort):  
zum Vorjahresergebnis:  
Gründung 2019

zu Münchner Verkehrsgesellschaft mbH (siehe auch dort):  
zum Kapitalanteil:  
voll konsolidiert  
zum Vorjahresergebnis:  
Ergebnis 2019 vor Gewinnabführung

zu Sidensjö Vindkraft AB (siehe auch dort):  
zum Kapitalanteil:  
voll konsolidiert

zu Sidensjö Vindkraft Elnät AB (siehe auch dort):  
zum Kapitalanteil:  
voll konsolidiert

zu Sørmarkfjellet AS (siehe auch dort):  
zum Kapitalanteil:  
voll konsolidiert

zu Spirit Energy Ltd. (siehe auch dort):  
zum Kapitalanteil:  
at Equity konsolidiert  
zum Vorjaheresergebnis:

Aufgrund der Börsennotierung der Mitgesellschafterin darf das noch nicht veröffentlichte Jahresergebnis 2019 noch nicht angegeben werden.

zu Stokkfjellet AS (siehe auch dort):  
zum Kapitalanteil:  
voll konsolidiert

zu SWM Bayerische E&P Beteiligungsgesellschaft mbH (siehe auch dort):  
zum Kapitalanteil:  
voll konsolidiert

zu SWM Erneuerbare Energien Norwegen GmbH (siehe auch dort):  
zum Kapitalanteil:  
voll konsolidiert

zu SWM Erneuerbare Energien Skandinavien GmbH & Co. KG (siehe auch dort):  
zum Kapitalanteil:  
voll konsolidiert

zu SWM Gasbeteiligungs GmbH (vormals SWM Gasbeteiligungs GmbH & Co. KG formwechselnde Umwandlung am 09.08.2018):  
zum Kapitalanteil:  
voll konsolidiert

zu SWM Infrastruktur GmbH & Co. KG (siehe auch dort):  
zum Kapitalanteil:  
voll konsolidiert  
zum Vorjaheresergebnis:  
Ergebnis 2019 vor Verlustübernahme

zu SWM Infrastruktur Region GmbH (siehe auch dort):  
zum Kapitalanteil:  
voll konsolidiert  
zum Vorjaheresergebnis:  
Ergebnis 2019 vor Verlustübernahme

zu SWM Infrastruktur Verwaltungs GmbH (siehe auch dort):  
zum Kapitalanteil:  
voll konsolidiert  
zum Vorjaheresergebnis:  
Ergebnis 2019 vor Gewinnabführung

zu SWM Kundenservice GmbH (siehe auch dort):  
zum Kapitalanteil:  
voll konsolidiert  
zum Vorjaheresergebnis:  
Ergebnis 2019 vor Gewinnabführung

zu SWM Services GmbH (siehe auch dort):  
zum Kapitalanteil:  
voll konsolidiert  
zum Vorjaheresergebnis:  
Ergebnis 2019 vor Gewinnabführung

zu SWM UK Wind One Ltd. (siehe auch dort):  
zum Kapitalanteil:  
voll konsolidiert

zu SWM Versorgungs GmbH (siehe auch dort):  
zum Kapitalanteil:  
voll konsolidiert  
zum Vorjaheresergebnis:  
Ergebnis 2019 vor Gewinnabführung

zu UWB Umspannwerk Betriebsgesellschaft Etzin mbH (siehe auch dort):  
zum Vorjaheresergebnis:  
Noch keine Zahlen, voraussichtlich ausgeglichenes Ergebnis.

zu wpd europe GmbH (siehe auch dort):  
zum Kapitalanteil:  
at Equity konsolidiert

zu Ytre Vikna I AS (siehe auch dort):  
zum Kapitalanteil:  
voll konsolidiert

zu 8 KU GmbH (siehe auch dort):  
zum Vorjaheresergebnis:  
Noch keine Zahlen verfügbar.

## 8. Leistungsdaten

Leistungen	2016	2017	2018	2019	2020
Strom [GWh]	23.051	25.375	33.579	37.282	k. V.
Erdgas und -öl [GWh]	147.279	182.928	196.876	345.802	
Fernwärme [GWh]	4.329	4.507	4.271	4.422	
Wasser [Mio. m <sup>3</sup> ]	94	98	99	97	
Badegäste inkl. Eislaufgäste [Tsd.]	3.558	3.559	3.729	3.666	
Nutzplatzkilometer [Mio. km]	14.455	14.625	15.070	15.455	

## 9. Beschäftigte

Anzahl	2016	2017	2018	2019	2020
Durchschnittliches Vollzeitäquivalent	10.139	10.179	10.132	10.658	k. V.
davon nicht differenziert [%]	100	100	100	100	
davon schwerbehindert [%]					

zu davon schwerbehindert [%]:  
zu 2016, 2017, 2018, 2019: keine Angaben

zu Durchschnittliches Vollzeitäquivalent:  
zu 2016, 2017, 2018, 2019: Angabe in Köpfen; inkl. Saisonarbeitskräfte und Auszubildende

## 10. Bilanzdaten / Vermögensdaten

Nr.	Position in [Tsd. €]	2016	2017	2018	2019	2020
	<b>AKTIVA</b>					
1	Anlagevermögen	7.952.362	8.515.619	8.735.777	8.801.729	
2	Umlaufvermögen	2.669.955	2.161.375	2.472.785	2.338.389	
3	Sonstiges	45.291	31.647	34.252	40.791	
4	<b>Summe Aktiva</b>	<b>10.667.608</b>	<b>10.708.641</b>	<b>11.242.814</b>	<b>11.180.909</b>	<b>k. V.</b>
	<b>PASSIVA</b>					
5	Eigenkapital	4.539.301	5.319.206	5.477.155	5.678.171	
6	Gezeichnetes Kapital	485.000	485.000	485.000	485.000	
7	Rücklagen	3.895.839	4.713.058	4.884.938	5.005.540	
8	Sonstige EK-Posten	158.462	121.148	107.217	187.631	
9	Gewinn- und Verlustvortrag	0	0	0	0	
10	Ergebnis	0	0	0	0	
11	Rückstellungen	2.790.487	2.511.158	2.398.745	2.312.290	
12	Verbindlichkeiten	2.988.242	2.515.214	3.000.409	2.811.880	
13	Verbindlichkeiten gegenüber Gesellschaftern	0	0	57.878	27.529	
14	Andere Verbindlichkeiten	2.988.242	2.515.214	2.942.531	2.784.351	
15	Sonstiges	349.578	363.063	366.505	378.568	
16	<b>Summe Passiva</b>	<b>10.667.608</b>	<b>10.708.641</b>	<b>11.242.814</b>	<b>11.180.909</b>	<b>k. V.</b>
	<b>Bilanzkennzahlen</b>					
17	Eigenkapitalquote [%]	42,55	49,67	48,72	50,78	
18	Verschuldungsgrad [%]	57,45	50,33	51,28	49,22	
19	Eigenkapitalverzinsung [%]	-5,83	10,53	1,21	-0,10	
20	Eigenkapitalverzinsung vor Gewinnabführung / Zuschuss [%]	-3,62	16,48	4,13	2,07	

## 11. Daten der Erfolgsrechnung / Haushaltsdaten

Nr.	Position in [Tsd. €]	2016	2017	2018	2019	2020
1	Erlöse/Gebühren/Entgelte	6.320.575	7.223.880	8.334.655	10.711.211	
2	Sonstige Erträge/Einnahmen	333.531	1.035.535	189.109	294.167	
<b>3</b>	<b>Summe Erträge/Einnahmen</b>	<b>6.654.106</b>	<b>8.259.415</b>	<b>8.523.764</b>	<b>11.005.378</b>	
4	Sachaufwand/-ausgaben	-4.502.578	-5.157.177	-6.434.288	-8.769.508	
5	Personalaufwand/-ausgaben	-701.523	-666.602	-727.854	-740.417	
6	Abschreibungen	-619.795	-576.259	-429.697	-515.691	
8	Sonstiger Aufwand/Ausgaben	-697.680	-437.826	-413.305	-410.113	
<b>9</b>	<b>Summe Aufwand/Ausgaben</b>	<b>-6.521.576</b>	<b>-6.837.864</b>	<b>-8.005.144</b>	<b>-10.435.729</b>	
<b>10</b>	<b>Betriebs-/Haushaltsergebnis</b>	<b>132.530</b>	<b>1.421.551</b>	<b>518.620</b>	<b>569.649</b>	
11	Finanzergebnis	-121.402	-165.738	-120.036	-262.296	
12	Ergebnis der gewöhnlichen Geschäftstätigkeit	11.128	1.255.813	398.584	307.353	
14	Steuern	-175.428	-379.345	-172.629	-190.094	
15	Zwischenergebnis	-164.300	876.468	225.955	117.259	
16	Aufwendungen aus Gewinnabführung	-100.310	-316.101	-159.838	-123.100	
17	Zuschüsse der Eigentümer	0	0	0	0	
<b>18</b>	<b>Jahresüberschuss/-fehlbetrag</b>	<b>-264.610</b>	<b>560.367</b>	<b>66.117</b>	<b>-5.841</b>	<b>k. V.</b>
	<b>Betriebskennzahlen</b>					
19	Deckungsgrad [%]	102,03	120,79	106,48	105,46	

zu Aufwendungen aus Gewinnabführung:

zu 2017, 2018, 2019: inkl. 1.123 Tsd. € Ausgleichszahlung nicht beherrschende Anteile

## 12. Städtische Garantieverpflichtungen

siehe Stadtwerke München GmbH

## 13. Finanzielle Zielvorgaben

Beteiligungsunternehmen "sind unter Beachtung betriebswirtschaftlicher Grundsätze und des Grundsatzes der Sparsamkeit und Wirtschaftlichkeit so zu führen, dass der öffentliche Zweck erfüllt wird." (Art. 95 Abs. 1 Satz 1 GO)

## 14. Finanzhilfedaten

Nr.	Position in [Tsd. €]	2016	2017	2018	2019	2020
	<b>Sichtbare Finanzhilfen (Stadt)</b>					
8	Sonstige Sichtbare	-3	-100.000	-100.000	-100.000	-100.000
<b>9</b>	<b>Summe sichtbare Finanzhilfen (Stadt)</b>	<b>-3</b>	<b>-100.000</b>	<b>-100.000</b>	<b>-100.000</b>	<b>-100.000</b>
	<b>Nicht-sichtbare Finanzhilfen (Stadt)</b>					
15	Sonstiges (s. Erläuterungen)	0	0	0	0	0
<b>16</b>	<b>Summe nicht-sichtbare Finanzhilfen (Stadt)</b>	<b>0</b>	<b>0</b>	<b>0</b>	<b>0</b>	<b>0</b>
<b>17</b>	<b>Gesamtsumme Finanzhilfen Stadt</b>	<b>-3</b>	<b>-100.000</b>	<b>-100.000</b>	<b>-100.000</b>	<b>-100.000</b>
18	Summe Aufwand/Ausgaben	-6.521.576	-6.837.864	-8.005.144	-10.435.729	k. V.
	<b>Betriebskennzahlen</b>					
19	Finanzhilfekoeffizient [%]	0	-1,46	-1,25	-0,96	k. V.

zu Sonstige Sichtbare:

zu 2016, 2017, 2018, 2019: Gewinnabführung nach der Regelung der Finanzbeziehungen.

## 15. Kreditaufnahmen

Nr.	Position in [Tsd. €]	2016	2017	2018	2019	2020
1	Kredit 1	66.834	412.045	182.530	35.771	k. A.
2	Kredit 2	0	0	11.696	95.965	k. A.

## 1. Betrieb

<b>Name</b> Stadtwerke München GmbH	<b>UA</b>
<b>Rechtsform</b> (einschließlich Zusatz) GmbH	<b>Fachreferat</b> nicht vorhanden
<b>Gemeinnützigkeit</b> nein	<b>Betreuungsreferat</b> Referat für Arbeit und Wirtschaft

## 2. Gesellschafter

<b>Stamm- / Grundkapital:</b>	<b>485.000 [Tsd. €]</b>	<b>Anteile</b>	
<b>Gesellschafter / Eigentümer</b>		<b>[Tsd. €]</b>	<b>%</b>
Landeshauptstadt München		485.000	100

## 3. Vertreter und Organe

Siehe Punkt 5 und 6

## 4. Gegenstand und Aufgaben des Betriebes

Gegenstand des Unternehmens ist die Versorgung der Bevölkerung mit Strom, Gas, Wasser und Wärme, der Betrieb von öffentlichen Verkehrsmitteln und Bädern sowie die Telekommunikation, die Errichtung und Bewirtschaftung von Bauten auf Grundstücken, soweit die Stadtwerke München GmbH Eigentümerin oder Erbbauberechtigte ist, ferner die Erfüllung weiterer damit zusammenhängender öffentlicher Zwecke. Die Stadtwerke besorgen die Abfall- und Klärschlammverbrennung. Bei der Aufgabenerfüllung sind Boden, Wasser und Luft als natürliche Lebensgrundlage zu beschützen und es ist auf möglichst sparsamen Umgang mit Energie und Wasser zu achten. Neben Beschaffung und Verkauf von Energie und Wasser tritt deshalb als gleichberechtigtes Unternehmensziel der Aufbau von Dienstleistungsangeboten, die geeignet sind, die natürlichen Ressourcen zu schonen und deren Verbrauch zu minimieren. (Gesellschaftsvertrag § 2 Abs. 1)

## 5. Bezeichnung der Vertretung

<b>Vertretung</b>	<b>Name</b>	<b>Aufgabe</b>	<b>Bezüge 2019 [Tsd. €]</b>
Geschäftsführung	Dr. Florian Bieberbach	Vorsitzender der Geschäftsführung	
	Werner Albrecht	Personalgeschäftsführer	
	Ingo Wortmann	Geschäftsführer Mobilität	
	Helge-Uve Braun	Technischer Geschäftsführer	

zur Vertretung Geschäftsführung:

Die Gesamtbezüge der Geschäftsführung im Geschäftsjahr 2019 betragen 1.645 Tsd. € davon 394 Tsd. € Tantiemenanteil.



## 6. Mitglieder der Beschlussorgane

Beschlussorgan	Name - Funktion
Gesellschafterversammlung	-
Aufsichtsrat	Dieter Reiter - Vorsitzender
	Benno Angermaier - stellvertretender Vorsitzender
	Christoph Frey
	Stephanie Jacobs
	Simone Burger
	Mona Fuchs
	Prof. Dr. Hans Theiss
	Dominik Krause
	Manuel Pretzl
	Nadine Ackermann
	Christoph Bieniek
	Heinrich Birner
	Klaus Gegenfurthner
	Cornelius Müller
	Franz Schütz
	Gertraud Wegertseder

## 7. Unterbeteiligungen

Beteiligung an	Kapitalanteil		Ergebnis [Tsd. €]
	[Tsd. €]	[%]	
Austri Kjölberget DA (siehe auch dort)	27.757	60	-280
Austri Raskiftet DA (siehe auch dort)	87.471	60	4.270
bayernets GmbH (siehe auch dort)	1.548	91,49	35.583
Bayerngas Energy GmbH (siehe auch dort)	22.200	100	6.050
Bayerngas GmbH (siehe auch dort)	51.062	56,3	25.448
bayernServices GmbH (siehe auch dort)	100	50	93
bayernugs GmbH (siehe auch dort)	100	100	1.670
Bioenergie Taufkirchen (siehe auch dort)	100	100	335
DanTysk Sandbank Offshore Wind GmbH & Co. KG (siehe auch dort)	13	49	231.185
DanTysk Sandbank Offshore Wind Verwaltungs GmbH (siehe auch dort)	13	49	1
Energie Südbayern GmbH (siehe auch dort)	15.400	50	41.828
eta Energieberatung GmbH (siehe auch dort)	25	100	113
Frøya AS (siehe auch dort)	30	100	-259
Gasversorgung Germering GmbH (siehe auch dort)	45	90	973
Gasversorgung Haar GmbH (siehe auch dort)	153	50	257
Gasversorgung Unterschleißheim GmbH & Co. KG (siehe auch dort)	10	49	512
Gasversorgung Unterschleißheim Verwaltungs GmbH (siehe auch dort)	12	49	0
Gehrlicher GmbH & Co. Solarpark Helmeringen KG (siehe auch dort)	1.470	49	1.559
Gehrlicher GmbH & Co. Solarpark Rothenburg KG (siehe auch dort)	6.000	40	2.645
Gemeinschaftskernkraftwerk Isar 2 GmbH (siehe auch dort)	13	25	3
Global Tech I Offshore Wind GmbH (siehe auch dort)	249	24,9	-9.067
GVI-Gasversorgung Ismaning GmbH (siehe auch dort)	25	49	343
Gwynt y Môr Offshore Windfarm Ltd. (siehe auch dort)	0	30	0
GyM Offshore One Ltd. (siehe auch dort)	247.190	100	10.367
GyM Offshore Three Ltd. (siehe auch dort)	82.426	100	3.218
GyM Offshore Two Ltd. (siehe auch dort)	164.867	100	6.202
Hanse Windkraft GmbH (siehe auch dort)	25	100	-152
Hundhammerfjellet AS (siehe auch dort)	30	100	-86
LHM Services GmbH (siehe auch dort)	25	100	1.218
Lockstedt-Siestedt II Netzanschluss GbR (siehe auch dort)	88	81,82	1
Marquesado Solar S.L. (siehe auch dort)	32	48,91	8.133
Midgard Vind AS (siehe auch dort)	30	100	4.172
Midgard Vind Holding AS (siehe auch dort)	212	70	2.412
M-net Telekommunikations GmbH (siehe auch dort)	1.594	63,84	112
Mobility Inside Holding GmbH & Co. KG (siehe auch dort)	3.500	36,19	0
Mobility Inside Verwaltungs GmbH (siehe auch dort)	22	43,55	0
Münchner Linien GmbH & Co. KG (siehe auch dort)	76	49	705
Münchner U-Bahn-Bewachungsgesellschaft mbH (siehe auch dort)	13	51	0
Münchner Verkehrsgesellschaft mbH (siehe auch dort)	50.000	100	871
Oberland Stromnetz GmbH & Co. KG (siehe auch dort)	2	15	761
Portal München Betriebs-GmbH & Co. KG (siehe Band 1)	6.400	97	-409
Portal München Verwaltungs-GmbH (siehe Band 1)	15	51	2
Praterkraftwerk GmbH (siehe auch dort)	35	70	77

Beteiligung an	Kapitalanteil		Ergebnis [Tsd. €]
	[Tsd. €]	[%]	
RegioNetz München GmbH & Co. KG (siehe auch dort)	5	50	1.257
RegioNetz München Verwaltungs GmbH (siehe auch dort)	13	50	1
Sidensjö Vindkraft AB (siehe auch dort)	11	100	-15.749
Sidensjö Vindkraft Elnät AB (siehe auch dort)	5	100	68
Sørmarkfjellet AS (siehe auch dort)	30	100	-371
Spirit Energy Ltd. (siehe auch dort)	6.994	31	0
Stadtwerke Olching Gasnetz GmbH & Co. KG (siehe auch dort)	10	49	391
Stadtwerke Olching Gasnetz Verwaltungs GmbH (siehe auch dort)	12	49	2
Stokkfjellet AS (siehe auch dort)	30	100	-278
SWM Bayerische E&P Beteiligungsgesellschaft mbH (siehe auch dort)	1.000	100	-395
SWM Erneuerbare Energien Norwegen GmbH (siehe auch dort)	25	100	-16
SWM Erneuerbare Energien Region Verwaltungs GmbH (siehe auch dort)	25	100	3
SWM Erneuerbare Energien Skandinavien GmbH & Co. KG (siehe auch dort)	5	100	-24
SWM Erneuerbare Energien Verwaltungsgesellschaft mbH (siehe auch dort)	25	100	209
SWM Gasbeteiligungs GmbH (siehe auch dort)	25	100	8.208
SWM Infrastruktur GmbH & Co. KG (siehe auch dort)	10.200	100	-15.362
SWM Infrastruktur Region GmbH (siehe auch dort)	10.000	100	-7.432
SWM Infrastruktur Verwaltungs GmbH (siehe auch dort)	25	100	1
SWM Kundenservice GmbH (siehe auch dort)	100	100	465
SWM Services GmbH (siehe auch dort)	10.000	100	66.746
SWM UK Wind One Ltd. (siehe auch dort)	497.547	100	20.664
SWM Versorgungs GmbH (siehe auch dort)	10.000	100	12.632
SWM Wind Havelland Holding GmbH & Co. KG (siehe auch dort)	8	75	2.502
SWM Wind Havelland Umspannwerk GmbH (siehe auch dort)	26	100	2
SWM Wind Havelland Umspannwerk Holdinggesellschaft Wustermark GmbH & Co. KG (siehe auch dort)	5	100	3
SWM Wind Onshore Frankreich S.A.S. (siehe auch dort)	18.100	100	850
SWM Windpark Havelland GmbH & Co. KG (siehe auch dort)	10.300	100	7.533
SWM 50 MW Windpark Portfolio GmbH & Co. KG (siehe auch dort)	3.950	100	1.394
Trønder Energi Vind AS (siehe auch dort)	15	49	-1.414
unlimited energy GmbH (siehe auch dort)	13	49	-996
UWB Umspannwerk Betriebsgesellschaft Etzin mbH (siehe auch dort)	13	50	0
VVG Verkehrsverwaltungs GmbH (siehe auch dort)	12	49	6
Windfarm Polska III sp. z o.o. (siehe auch dort)	12	100	-1.887
Windparks Gimweiler & Mosberg Infrastruktur GbR (siehe auch dort)	20	33,33	1
wpd europe GmbH (siehe auch dort)	62.700	33	-369
Ytre Vikna I AS (siehe auch dort)	30	100	1.382
8 KU GmbH (siehe auch dort)	25	12,5	0

zu Austri Kjölberget DA (siehe auch dort):

zum Kapitalanteil:

indirekt. Da es in einer norwegischen DA keine fixen Kapitalanteile gibt, wird hier das paid in capital (eingezahlte Kapital) angegeben.

zu Austri Raskiftet DA (siehe auch dort):

zum Kapitalanteil:

indirekt. Da es in einer norwegischen DA keine fixen Kapitalanteile gibt, wird hier das paid in capital (eingezahlte Kapital) angegeben.

zu bayernets GmbH (siehe auch dort):

zum Kapitalanteil:

indirekt

zu Bayerngas Energy GmbH (siehe auch dort):

zum Kapitalanteil:

indirekt

zu Bayerngas GmbH (siehe auch dort):

zum Kapitalanteil:

indirekt

zu bayernServices GmbH (siehe auch dort):

zum Kapitalanteil:

indirekt

zu bayernugs GmbH (siehe auch dort):

zum Kapitalanteil:

indirekt

zu Frøya AS (siehe auch dort):

zum Kapitalanteil:

indirekt

zu Gwynt y Môr Offshore Windfarm Ltd. (siehe auch dort):

zum Kapitalanteil:

indirekt

zu GyM Offshore One Ltd. (siehe auch dort):

zum Kapitalanteil:

indirekt

zu GyM Offshore Three Ltd. (siehe auch dort):

zum Kapitalanteil:

indirekt

zu GyM Offshore Two Ltd. (siehe auch dort):

zum Kapitalanteil:

indirekt

zu Hanse Windkraft GmbH (siehe auch dort):

zum Vorjahresergebnis:

Ergebnis 2019 vor Verlustübernahme

zu Hundhammerfjellet AS (siehe auch dort):

zum Kapitalanteil:

indirekt

zu LHM Services GmbH (siehe auch dort):

zum Vorjahresergebnis:

Ergebnis 2019 vor Gewinnabführung

zu Lockstedt-Siestedt II Netzanschluss GbR (siehe auch dort):  
zum Kapitalanteil:  
indirekt

zu Midgard Vind AS (siehe auch dort):  
zum Kapitalanteil:  
indirekt

zu Midgard Vind Holding AS (siehe auch dort):  
zum Kapitalanteil:  
indirekt

zu M-net Telekommunikations GmbH (siehe auch dort):  
zum Kapitalanteil:  
indirekt

zu Mobility Inside Holding GmbH & Co. KG (siehe auch dort):  
zum Vorjahresergebnis:  
Gründung 2019

zu Mobility Inside Verwaltungs GmbH (siehe auch dort):  
zum Vorjahresergebnis:  
Gründung 2019

zu Münchner Verkehrsgesellschaft mbH (siehe auch dort):  
zum Vorjahresergebnis:  
Ergebnis 2019 vor Gewinnabführung

zu Sørmarkfjellet AS (siehe auch dort):  
zum Kapitalanteil:  
indirekt

zu Spirit Energy Ltd. (siehe auch dort):  
zum Kapitalanteil:  
indirekt  
zum Vorjahresergebnis:  
Aufgrund der Börsennotierung der Mitgesellschafterin darf das noch nicht veröffentlichte Jahresergebnis 2019 noch nicht angegeben werden.

zu Stokkfjellet AS (siehe auch dort):  
zum Kapitalanteil:  
indirekt

zu SWM Bayerische E&P Beteiligungsgesellschaft mbH (siehe auch dort):  
zum Kapitalanteil:  
indirekt

zu SWM Infrastruktur GmbH & Co. KG (siehe auch dort):  
zum Vorjahresergebnis:  
Ergebnis 2019 vor Verlustübernahme

zu SWM Infrastruktur Region GmbH (siehe auch dort):  
zum Vorjahresergebnis:  
Ergebnis 2019 vor Verlustübernahme

zu SWM Infrastruktur Verwaltungs GmbH (siehe auch dort):  
zum Vorjahresergebnis:  
Ergebnis 2019 vor Gewinnabführung

zu SWM Kundenservice GmbH (siehe auch dort):  
zum Vorjahresergebnis:  
Ergebnis 2019 vor Gewinnabführung

zu SWM Services GmbH (siehe auch dort):  
zum Vorjahresergebnis:  
Ergebnis 2019 vor Gewinnabführung

zu SWM Versorgungs GmbH (siehe auch dort):  
zum Vorjahresergebnis:  
Ergebnis 2019 vor Gewinnabführung

zu SWM Wind Havelland Umspannwerk GmbH (siehe auch dort):  
zum Kapitalanteil:  
indirekt

zu SWM Wind Havelland Umspannwerk Holdinggesellschaft Wustermark GmbH & Co. KG (siehe auch dort):  
zum Kapitalanteil:  
indirekt

zu SWM Windpark Havelland GmbH & Co. KG (siehe auch dort):  
zum Kapitalanteil:  
indirekt

zu UWB Umspannwerk Betriebsgesellschaft Etzin mbH (siehe auch dort):  
zum Kapitalanteil:  
indirekt  
zum Vorjahresergebnis:  
Noch keine Zahlen, voraussichtlich ausgeglichenes Ergebnis.

zu Windparks Gimbleweiler & Mosberg Infrastruktur GbR (siehe auch dort):  
zum Kapitalanteil:  
indirekt

zu Ytre Vikna I AS (siehe auch dort):  
zum Kapitalanteil:  
indirekt

zu 8 KU GmbH (siehe auch dort):  
zum Vorjahresergebnis:  
Noch keine Zahlen verfügbar.

## 8. Leistungsdaten

Leistungen	2016	2017	2018	2019	2020
Badegäste inkl. Eislaufgäste [Tsd.]	3.558	3.559	3.729	3.666	k. V.
Strom [GWh]	29.592	31.995	38.247	38.584	
Gas [GWh]	38.198	48.067	47.084	53.089	

## 9. Beschäftigte

Anzahl	2016	2017	2018	2019	2020
Durchschnittliches Vollzeitäquivalent	4.238	4.190	4.295	4.406	k. V.
davon weiblich [%]	20,15	20,1	20,54	70,59	
davon männlich [%]	71,73	71,43	71,34	21,31	
davon nicht differenziert [%]	8,12	8,47	8,13	8,1	
davon schwerbehindert [%]	8,78	9	9,62	9,24	

zu davon nicht differenziert [%]:

zu 2016, 2017, 2018, 2019: keine Differenzierung bei Auszubildenden

zu Durchschnittliches Vollzeitäquivalent:

zu 2016, 2017, 2018, 2019: Angabe in Köpfen; inkl. Saisonarbeitskräfte und Auszubildende

## 10. Bilanzdaten / Vermögensdaten

Nr.	Position in [Tsd. €]	2016	2017	2018	2019	2020
	<b>AKTIVA</b>					
1	Anlagevermögen	8.623.924	8.588.149	8.610.993	8.517.742	
2	Umlaufvermögen	2.007.408	1.570.737	1.743.839	1.643.775	
3	Sonstiges	5.677	8.118	7.404	7.135	
<b>4</b>	<b>Summe Aktiva</b>	<b>10.637.009</b>	<b>10.167.004</b>	<b>10.362.236</b>	<b>10.168.652</b>	
	<b>PASSIVA</b>					
5	Eigenkapital	5.691.240	5.926.359	6.011.141	6.068.921	
6	Gezeichnetes Kapital	485.000	485.000	485.000	485.000	
7	Rücklagen	5.206.240	5.441.359	5.526.141	5.583.921	
8	Sonstige EK-Posten	0	0	0	0	
9	Gewinn- und Verlustvortrag	0	0	0	0	
10	Ergebnis	0	0	0	0	
11	Rückstellungen	2.196.710	1.836.619	1.886.019	1.790.467	
12	Verbindlichkeiten	2.585.865	2.267.382	2.339.494	2.185.409	
13	Verbindlichkeiten gegenüber Gesellschaftern	131.747	138.035	177.757	157.245	
14	Andere Verbindlichkeiten	2.454.118	2.129.347	2.161.737	2.028.164	
15	Sonstiges	163.194	136.644	125.582	123.855	
<b>16</b>	<b>Summe Passiva</b>	<b>10.637.009</b>	<b>10.167.004</b>	<b>10.362.236</b>	<b>10.168.652</b>	<b>k. V.</b>
	<b>Bilanzkennzahlen</b>					
17	Eigenkapitalquote [%]	53,50	58,29	58,01	59,68	
18	Verschuldungsgrad [%]	46,50	41,71	41,99	40,32	
19	Eigenkapitalverzinsung [%]	0,00	0,00	0,00	0,00	
20	Eigenkapitalverzinsung vor Gewinnabführung / Zuschuss [%]	1,76	5,31	2,64	2,01	

## 11. Daten der Erfolgsrechnung / Haushaltsdaten

Nr.	Position in [Tsd. €]	2016	2017	2018	2019	2020
1	Erlöse/Gebühren/Entgelte	2.759.827	2.872.793	3.339.769	3.618.402	
2	Sonstige Erträge/Einnahmen	475.383	682.235	152.482	217.945	
<b>3</b>	<b>Summe Erträge/Einnahmen</b>	<b>3.235.210</b>	<b>3.555.028</b>	<b>3.492.251</b>	<b>3.836.347</b>	
4	Sachaufwand/-ausgaben	-2.035.358	-2.155.097	-2.591.743	-2.867.675	
5	Personalaufwand/-ausgaben	-259.593	-256.679	-318.184	-304.182	
6	Abschreibungen	-189.721	-191.964	-209.745	-218.077	
8	Sonstiger Aufwand/Ausgaben	-298.728	-216.116	-149.909	-184.763	
<b>9</b>	<b>Summe Aufwand/Ausgaben</b>	<b>-2.783.400</b>	<b>-2.819.856</b>	<b>-3.269.581</b>	<b>-3.574.697</b>	
<b>10</b>	<b>Betriebs-/Haushaltsergebnis</b>	<b>451.810</b>	<b>735.172</b>	<b>222.670</b>	<b>261.650</b>	
11	Finanzergebnis	-200.677	-144.828	30.548	-18.738	
12	Ergebnis der gewöhnlichen Geschäftstätigkeit	251.133	590.344	253.218	242.912	
14	Steuern	-150.823	-275.366	-94.503	-120.935	
15	Zwischenergebnis	100.310	314.978	158.715	121.977	
16	Aufwendungen aus Gewinnabführung	-100.310	-314.978	-158.715	-121.977	
17	Zuschüsse der Eigentümer	0	0	0	0	
<b>18</b>	<b>Jahresüberschuss/-fehlbetrag</b>	<b>0</b>	<b>0</b>	<b>0</b>	<b>0</b>	<b>k. V.</b>
	<b>Betriebskennzahlen</b>					
19	Deckungsgrad [%]	116,23	126,07	106,81	107,32	

## 12. Städtische Garantieverpflichtungen

Für die Geschäftsjahre 2013 bis 2017 findet die Regelung der Finanzbeziehungen, wie sie vom Stadtrat am 23.01.2013 beschlossen wurde, Anwendung. Ab dem Geschäftsjahr 2018 findet die Regelung der Finanzbeziehungen, wie sie vom Stadtrat am 23.11.2017 beschlossen wurde, Anwendung.

## 13. Finanzielle Zielvorgaben

Beteiligungsunternehmen "sind unter Beachtung betriebswirtschaftlicher Grundsätze und des Grundsatzes der Sparsamkeit und Wirtschaftlichkeit so zu führen, dass der öffentliche Zweck erfüllt wird." (Art. 95 Abs. 1 Satz 1 GO)

## 14. Finanzhilfedaten

Nr.	Position in [Tsd. €]	2016	2017	2018	2019	2020
	<b>Sichtbare Finanzhilfen (Stadt)</b>					
8	Sonstige Sichtbare	-3	-100.000	-100.000	-100.000	-100.000
<b>9</b>	<b>Summe sichtbare Finanzhilfen (Stadt)</b>	<b>-3</b>	<b>-100.000</b>	<b>-100.000</b>	<b>-100.000</b>	<b>-100.000</b>
	<b>Nicht-sichtbare Finanzhilfen (Stadt)</b>					
15	Sonstiges (s. Erläuterungen)	0	0	0	0	0
<b>16</b>	<b>Summe nicht-sichtbare Finanzhilfen (Stadt)</b>	<b>0</b>	<b>0</b>	<b>0</b>	<b>0</b>	<b>0</b>
<b>17</b>	<b>Gesamtsumme Finanzhilfen Stadt</b>	<b>-3</b>	<b>-100.000</b>	<b>-100.000</b>	<b>-100.000</b>	<b>-100.000</b>
18	Summe Aufwand/Ausgaben	-2.783.400	-2.819.856	-3.269.581	-3.574.697	k. V.
	<b>Betriebskennzahlen</b>					
19	Finanzhilfekoeffizient [%]	0	-3,55	-3,06	-2,80	k. V.



zu Sonstige Sichtbare:

zu 2016, 2017, 2018, 2019: Gewinnabführung nach der Regelung der Finanzbeziehungen.

#### 15. Kreditaufnahmen

Nr.	Position in Tsd. €	2016	2017	2018	2019	2020
1	Kredit 1	66.834	412.045	182.530	35.771	k. V.
2	Kredit 2	1.200.000	800.000	650.000	750.000	k. V.

## 1. Betrieb

<b>Name</b> 8 KU GmbH		<b>UA</b>
<b>Rechtsform</b> (einschließlich Zusatz) GmbH		<b>Fachreferat</b> nicht vorhanden
<b>Gemeinnützigkeit</b> nein		<b>Betreuungsreferat</b> Referat für Arbeit und Wirtschaft

## 2. Gesellschafter

<b>Stamm- / Grundkapital:</b>	<b>200 [Tsd. €]</b>	
<b>Gesellschafter / Eigentümer</b>	<b>[Tsd. €]</b>	<b>Anteile</b> <b>%</b>
energycity AG	25	12,5
MVV Energie AG	25	12,5
RheinEnergie AG	25	12,5
Stadtwerke Leipzig GmbH	25	12,5
Entega AG	25	12,5
Mainova AG	25	12,5
N-Ergie Aktiengesellschaft	25	12,5
Stadtwerke München GmbH (siehe auch dort)	25	12,5

## 3. Vertreter und Organe

Siehe Punkt 5 und 6

## 4. Gegenstand und Aufgaben des Betriebes

Gegenstand des Unternehmens ist die Vertretung gemeinsamer politischer Interessen der Gesellschafter gegenüber politischen Institutionen oder sonstigen natürlichen oder juristischen Personen durch Erstellung von energiepolitischen Analysen und Positionspapieren wie auch Durchführung von Veranstaltungen.

## 5. Bezeichnung der Vertretung

<b>Vertretung</b>	<b>Name</b>	<b>Aufgabe</b>	<b>Bezüge 2019</b> <b>[Tsd. €]</b>
Geschäftsführung	Dr. Matthias Dümpelmann	Gesamtgeschäftsführung	

zu Dr. Matthias Dümpelmann:

Basierend auf Art. 94 Abs. 3 GO i. V. m. §§ 285 Nr. 9a, 286 Abs. 4 HGB wurde die Angabe der Bezüge von den Geschäftsführern verweigert.

## 6. Mitglieder der Beschlussorgane

<b>Beschlussorgan</b>	<b>Name - Funktion</b>
Gesellschafterversammlung	-
	-

zu Gesellschafterversammlung:  
vgl. Pos. Gesellschafter

## 7. Unterbeteiligungen

keine

## 8. Leistungsdaten

Leistungen	2016	2017	2018	2019	2020
nicht ausgewiesen					

zu nicht ausgewiesen:

zu 2016, 2017, 2018, 2019, 2020: Zur Ausnahme der Datenlieferung siehe Beschluss des Ausschusses für Arbeit und Wirtschaft vom 01.03.2011 (SB).

## 9. Beschäftigte

Anzahl	2016	2017	2018	2019	2020
Durchschnittliches Vollzeitäquivalent					
davon weiblich [%]					
davon männlich [%]					
davon nicht differenziert [%]					
davon schwerbehindert [%]					

zu Durchschnittliches Vollzeitäquivalent:

zu 2016, 2017, 2018, 2019, 2020: Zur Ausnahme der Datenlieferung siehe Beschluss des Ausschusses für Arbeit und Wirtschaft vom 01.03.2011 (SB).

## 10. Bilanzdaten / Vermögensdaten

Nr.	Position in [Tsd. €]	2016	2017	2018	2019	2020
	<b>AKTIVA</b>					
1	Anlagevermögen					
2	Umlaufvermögen					
3	Sonstiges					
4	<b>Summe Aktiva</b>					
	<b>PASSIVA</b>					
5	Eigenkapital					
6	Gezeichnetes Kapital					
7	Rücklagen					
8	Sonstige EK-Posten					
9	Gewinn- und Verlustvortrag					
10	Ergebnis					
11	Rückstellungen					
12	Verbindlichkeiten					
13	Verbindlichkeiten gegenüber Gesellschaftern					
14	Andere Verbindlichkeiten					
15	Sonstiges					
16	<b>Summe Passiva</b>					
	<b>Bilanzkennzahlen</b>					
17	Eigenkapitalquote [%]					
18	Verschuldungsgrad [%]					
19	Eigenkapitalverzinsung [%]					

zu Summe Aktiva:

zu 2016, 2017, 2018, 2019, 2020: Zur Ausnahme der Datenlieferung siehe Beschluss des Ausschusses für Arbeit und Wirtschaft vom 01.03.2011 (SB).

zu Summe Passiva:

zu 2016, 2017, 2018, 2019, 2020: Zur Ausnahme der Datenlieferung siehe Beschluss des Ausschusses für Arbeit und Wirtschaft vom 01.03.2011 (SB).

## 11. Daten der Erfolgsrechnung / Haushaltsdaten

Nr.	Position in [Tsd. €]	2016	2017	2018	2019	2020
1	Erlöse/Gebühren/Entgelte					
2	Sonstige Erträge/Einnahmen	6			11	
<b>3</b>	<b>Summe Erträge/Einnahmen</b>	<b>6</b>			<b>11</b>	
4	Sachaufwand/-ausgaben					
5	Personalaufwand/-ausgaben					
6	Abschreibungen					
8	Sonstiger Aufwand/Ausgaben		-26	-8		
<b>9</b>	<b>Summe Aufwand/Ausgaben</b>		<b>-26</b>	<b>-8</b>		
<b>10</b>	<b>Betriebs-/Haushaltsergebnis</b>	<b>6</b>	<b>-26</b>	<b>-8</b>	<b>11</b>	
12	Ergebnis der gewöhnlichen Geschäftstätigkeit	6	-26	-8	11	
14	Steuern					
15	Zwischenergebnis	6	-26	-8	11	
16	Aufwendungen aus Gewinnabführung					
<b>18</b>	<b>Jahresüberschuss/-fehlbetrag</b>	<b>6</b>	<b>-26</b>	<b>-8</b>	<b>11</b>	
	<b>Betriebskennzahlen</b>					
19	Deckungsgrad [%]		0,00	0,00		

zu Sonstige Erträge/Einnahmen:

zu 2016, 2019: Bei dieser Position handelt es sich um das wirtschaftliche Ergebnis.

zu Sonstiger Aufwand/Ausgaben:

zu 2017, 2018: Bei dieser Position handelt es sich um das wirtschaftliche Ergebnis.

## 12. Städtische Garantieverpflichtungen

keine

## 13. Finanzielle Zielvorgaben

keine

## 14. Finanzhilfedaten

Dieser Betrieb erhält von der Landeshauptstadt München keine Finanzhilfen.

## 15. Kreditaufnahmen

Nr.	Position in [Tsd. €]	2016	2017	2018	2019	2020
1	Kredit 1	0	0	0	0	0

## 1. Betrieb

<b>Name bayernets GmbH</b>		<b>UA</b>
<b>Rechtsform</b> (einschließlich Zusatz) GmbH	<b>Fachreferat</b> nicht vorhanden	
<b>Gemeinnützigkeit</b> nein	<b>Betreuungsreferat</b> Referat für Arbeit und Wirtschaft	

## 2. Gesellschafter

<b>Stamm- / Grundkapital:</b>	<b>1.692 [Tsd. €]</b>	
<b>Gesellschafter / Eigentümer</b>	<b>[Tsd. €]</b>	<b>%</b>
Bayerngas GmbH (siehe auch dort)	1.000	59,09
Stadtwerke München GmbH (siehe auch dort)	548	32,4
Stadtwerke Augsburg Holding GmbH	144	8,51

## 3. Vertreter und Organe

Siehe Punkt 5 und 6

## 4. Gegenstand und Aufgaben des Betriebes

Gegenstand des Unternehmens ist der Transport von Gas auf eigene und fremde Rechnung, einschließlich aller damit verbundenen technischen, finanziellen und kaufmännischen Dienstleistungen, die Vermittlung solcher Geschäfte sowie der Betrieb, die Pacht, der Erwerb, die Vermarktung, die Nutzung und der Ausbau von Netzanlagen und sonstigen Transport- und Verteilungssystemen für Gas und von Anlagen der Informationsübertragung, die Beschaffung von Ausgleichsleistungen sowie die Erbringung und Vermarktung von Dienstleistungen auf diesen Gebieten.

## 5. Bezeichnung der Vertretung

<b>Vertretung</b>	<b>Name</b>	<b>Aufgabe</b>	<b>Bezüge 2019 [Tsd. €]</b>
Geschäftsführung	Dr. Matthias Jenn	Geschäftsführer	

zu Dr. Matthias Jenn:

Basierend auf Art. 94 Abs. 3 GO i. V. m. §§ 285 Nr. 9a, 286 Abs. 4 HGB wurde die Angabe der Bezüge vom Geschäftsführer verweigert.

## 6. Mitglieder der Beschlussorgane

Beschlussorgan	Name - Funktion
Gesellschafterversammlung	-
Aufsichtsrat	Günter Bauer - Vorsitzender
	Dr. Thomas Meerpohl - stellvertretender Vorsitzender
	Dr. Rudolf Starzer -
	Alfred Müllner -
	Andreas Rau -
	-

zu Gesellschafterversammlung:  
vgl. Pos. 1 Gesellschafter

## 7. Unterbeteiligungen

Beteiligung an	Kapitalanteil		Ergebnis [Tsd. €]
	[Tsd. €]	[%]	
NetConnect Germany GmbH & Co. KG (siehe auch dort)	900	18	0
NetConnect Germany Management GmbH (siehe auch dort)	9	18	3
PRISMA European Capacity Platform GmbH	3	1,33	

zu PRISMA European Capacity Platform GmbH:  
zum Vorjahresergebnis:  
Ergebnis liegt noch nicht vor

## 8. Leistungsdaten

Leistungen	2016	2017	2018	2019	2020
nicht ausgewiesen					

zu nicht ausgewiesen:  
zu 2016, 2017, 2018, 2019, 2020: Zur Ausnahme der Datenlieferung siehe Beschluss des Ausschusses für Arbeit und Wirtschaft vom 01.03.2011 (SB).

## 9. Beschäftigte

Anzahl	2016	2017	2018	2019	2020
Durchschnittliches Vollzeitäquivalent					
davon weiblich [%]					
davon männlich [%]					
davon nicht differenziert [%]					
davon schwerbehindert [%]					

zu Durchschnittliches Vollzeitäquivalent:  
zu 2016, 2017, 2018, 2019, 2020: Zur Ausnahme der Datenlieferung siehe Beschluss des Ausschusses für Arbeit und Wirtschaft vom 01.03.2011 (SB).

## 10. Bilanzdaten / Vermögensdaten

Nr.	Position in [Tsd. €]	2016	2017	2018	2019	2020
	<b>AKTIVA</b>					
1	Anlagevermögen					
2	Umlaufvermögen					
3	Sonstiges					
4	<b>Summe Aktiva</b>					
	<b>PASSIVA</b>					
5	Eigenkapital					
6	Gezeichnetes Kapital					
7	Rücklagen					
11	Rückstellungen					
12	Verbindlichkeiten					
13	Verbindlichkeiten gegenüber Gesellschaftern					
14	Andere Verbindlichkeiten					
15	Sonstiges					
16	<b>Summe Passiva</b>					
	<b>Bilanzkennzahlen</b>					
17	Eigenkapitalquote [%]					
18	Verschuldungsgrad [%]					
19	Eigenkapitalverzinsung [%]					
20	Eigenkapitalverzinsung vor Gewinnabführung / Zuschuss [%]					

zu Summe Aktiva:

zu 2016, 2017, 2018, 2019, 2020: Zur Ausnahme der Datenlieferung siehe Beschluss des Ausschusses für Arbeit und Wirtschaft vom 01.03.2011 (SB).

zu Summe Passiva:

zu 2016, 2017, 2018, 2019, 2020: Zur Ausnahme der Datenlieferung siehe Beschluss des Ausschusses für Arbeit und Wirtschaft vom 01.03.2011 (SB).



## 11. Daten der Erfolgsrechnung / Haushaltsdaten

Nr.	Position in [Tsd. €]	2016	2017	2018	2019	2020
1	Erlöse/Gebühren/Entgelte					
2	Sonstige Erträge/Einnahmen	21.943	31.808	30.322	35.583	16.538
<b>3</b>	<b>Summe Erträge/Einnahmen</b>	<b>21.943</b>	<b>31.808</b>	<b>30.322</b>	<b>35.583</b>	<b>16.538</b>
4	Sachaufwand/-ausgaben					
5	Personalaufwand/-ausgaben					
8	Sonstiger Aufwand/Ausgaben					
<b>9</b>	<b>Summe Aufwand/Ausgaben</b>					
<b>10</b>	<b>Betriebs-/Haushaltsergebnis</b>	<b>21.943</b>	<b>31.808</b>	<b>30.322</b>	<b>35.583</b>	<b>16.538</b>
11	Finanzergebnis					
12	Ergebnis der gewöhnlichen Geschäftstätigkeit	21.943	31.808	30.322	35.583	16.538
14	Steuern					
15	Zwischenergebnis	21.943	31.808	30.322	35.583	16.538
16	Aufwendungen aus Gewinnabführung	-21.943	-31.808	-30.322	-35.583	-16.538
17	Zuschüsse der Eigentümer					
<b>18</b>	<b>Jahresüberschuss/-fehlbetrag</b>	<b>0</b>	<b>0</b>	<b>0</b>	<b>0</b>	<b>0</b>
	<b>Betriebskennzahlen</b>					
19	Deckungsgrad [%]					

zu Aufwendungen aus Gewinnabführung:  
Ergebnisabführungsvertrag

zu Sonstige Erträge/Einnahmen:  
zu 2016, 2017, 2018, 2019, 2020: Bei dieser Position handelt es sich um das wirtschaftliche Ergebnis.

## 12. Städtische Garantieverpflichtungen

keine

## 13. Finanzielle Zielvorgaben

keine

## 14. Finanzhilfedaten

Dieser Betrieb erhält von der Landeshauptstadt München keine Finanzhilfen.

## 15. Kreditaufnahmen

Nr.	Position in [Tsd. €]	2016	2017	2018	2019	2020
1	Kredit 1	0	30.000	100.400	30.000	47.400

## 1. Betrieb

<b>Name</b> NetConnect Germany GmbH & Co. KG		<b>UA</b>
<b>Rechtsform</b> (einschließlich Zusatz) GmbH & Co. KG		<b>Fachreferat</b> nicht vorhanden
<b>Gemeinnützigkeit</b> nein		<b>Betreuungsreferat</b> Referat für Arbeit und Wirtschaft

## 2. Gesellschafter

<b>Stamm- / Grundkapital:</b>	<b>5.000 [Tsd. €]</b>	
<b>Gesellschafter / Eigentümer</b>	<b>[Tsd. €]</b>	<b>%</b>
Open Grid Europe GmbH	1.750	35
bayernets GmbH (siehe auch dort)	900	18
GRTGaz Deutschland GmbH	500	10
Thyssengas GmbH	850	17
terranets bw GmbH	500	10
Fluxys TENP GmbH	500	10
7) NetConnect Germany Management GmbH (siehe auch dort)	0	0

zu 7: Komplementär

## 3. Vertreter und Organe

Siehe Punkt 5 und 6

## 4. Gegenstand und Aufgaben des Betriebes

Das Tätigkeitsgebiet der Gesellschaft ist das Bilanzkreismanagement, die Beschaffung und Veräußerung von Regelenergie und die Abrechnung von Ausgleichsenergie, die Biogaskostenwälzung, die Bereitstellung und der Betrieb eines virtuellen Handelspunktes im Wege von Dienstleistungsverträgen für die Gesellschafter und auch für andere Fernleitungsnetzbetreiber sowie der Betrieb einer Marktgebietsinformationsplattform und eines Bilanzzonenportals für das gemeinsame Marktgebiet bestehend aus den Marktgebieten der Gesellschafter und ggf. weiterer Netzbetreiber.

## 5. Bezeichnung der Vertretung

<b>Vertretung</b>	<b>Name</b>	<b>Aufgabe</b>	<b>Bezüge 2019 [Tsd. €]</b>
Geschäftsführung	NetConnect Germany Management GmbH		

zur Vertretung Geschäftsführung:

Geschäftsführung und Vertretung durch persönlich haftende Gesellschafterin

**6. Mitglieder der Beschlussorgane**

Beschlussorgan	Name - Funktion
Gesellschafterversammlung	-
	-

zu Gesellschafterversammlung:  
vgl. Pos. 1 Gesellschafter

**7. Unterbeteiligungen**

keine

**8. Leistungsdaten**

Bei den Daten für 2019 handelt es sich um Zahlen aus einem vorläufigen Jahresabschluss.

Leistungen	2016	2017	2018	2019	2020
nicht ausgewiesen					

zu nicht ausgewiesen:  
zu 2016, 2017, 2018, 2019, 2020: Zur Ausnahme der Datenlieferung siehe Beschluss des Ausschusses für Arbeit und Wirtschaft vom 01.03.2011 (SB).

**9. Beschäftigte**

Bei den Daten für 2019 handelt es sich um Zahlen aus einem vorläufigen Jahresabschluss.

Anzahl	2016	2017	2018	2019	2020
Durchschnittliches Vollzeitäquivalent					
davon weiblich [%]					
davon männlich [%]					
davon nicht differenziert [%]					
davon schwerbehindert [%]					

zu Durchschnittliches Vollzeitäquivalent:  
zu 2016, 2017, 2018, 2019, 2020: Zur Ausnahme der Datenlieferung siehe Beschluss des Ausschusses für Arbeit und Wirtschaft vom 01.03.2011 (SB).

## 10. Bilanzdaten / Vermögensdaten

Bei den Daten für 2019 handelt es sich um Zahlen aus einem vorläufigen Jahresabschluss.

Nr.	Position in [Tsd. €]	2016	2017	2018	2019	2020
	<b>AKTIVA</b>					
1	Anlagevermögen					
2	Umlaufvermögen					
3	Sonstiges					
<b>4</b>	<b>Summe Aktiva</b>					
	<b>PASSIVA</b>					
5	Eigenkapital					
6	Gezeichnetes Kapital					
9	Gewinn- und Verlustvortrag					
10	Ergebnis					
11	Rückstellungen					
12	Verbindlichkeiten					
13	Verbindlichkeiten gegenüber Gesellschaftern					
14	Andere Verbindlichkeiten					
15	Sonstiges					
<b>16</b>	<b>Summe Passiva</b>					
	<b>Bilanzkennzahlen</b>					
17	Eigenkapitalquote [%]					
18	Verschuldungsgrad [%]					
19	Eigenkapitalverzinsung [%]					
20	Eigenkapitalverzinsung vor Gewinnabführung / Zuschuss [%]					

zu Summe Aktiva:

zu 2016, 2017, 2018, 2019, 2020: Zur Ausnahme der Datenlieferung siehe Beschluss des Ausschusses für Arbeit und Wirtschaft vom 01.03.2011 (SB).

zu Summe Passiva:

zu 2016, 2017, 2018, 2019, 2020: Zur Ausnahme der Datenlieferung siehe Beschluss des Ausschusses für Arbeit und Wirtschaft vom 01.03.2011 (SB).

**11. Daten der Erfolgsrechnung / Haushaltsdaten**

Bei den Daten für 2019 handelt es sich um Zahlen aus einem vorläufigen Jahresabschluss.

Nr.	Position in [Tsd. €]	2016	2017	2018	2019	2020
1	Erlöse/Gebühren/Entgelte					
2	Sonstige Erträge/Einnahmen	0	0	0	0	0
<b>3</b>	<b>Summe Erträge/Einnahmen</b>	<b>0</b>	<b>0</b>	<b>0</b>	<b>0</b>	<b>0</b>
4	Sachaufwand/-ausgaben					
5	Personalaufwand/-ausgaben					
6	Abschreibungen					
8	Sonstiger Aufwand/Ausgaben					
<b>9</b>	<b>Summe Aufwand/Ausgaben</b>					
<b>10</b>	<b>Betriebs-/Haushaltsergebnis</b>	<b>0</b>	<b>0</b>	<b>0</b>	<b>0</b>	<b>0</b>
11	Finanzergebnis					
12	Ergebnis der gewöhnlichen Geschäftstätigkeit	0	0	0	0	0
14	Steuern					
15	Zwischenergebnis	0	0	0	0	0
16	Aufwendungen aus Gewinnabführung					
<b>18</b>	<b>Jahresüberschuss/-fehlbetrag</b>	<b>0</b>	<b>0</b>	<b>0</b>	<b>0</b>	<b>0</b>
	<b>Betriebskennzahlen</b>					
19	Deckungsgrad [%]					

zu Sonstige Erträge/Einnahmen:  
Jahresergebnis lt. Jahresabschluss und Prüfungsbericht

**12. Städtische Garantieverpflichtungen**

keine

**13. Finanzielle Zielvorgaben**

keine

**14. Finanzhilfedaten**

Dieser Betrieb erhält von der Landeshauptstadt München keine Finanzhilfen.

**15. Kreditaufnahmen**

Bei den Daten für 2019 handelt es sich um Zahlen aus einem vorläufigen Jahresabschluss.

Nr.	Position in Tsd. €	2016	2017	2018	2019	2020
1	Kredit 1	0	0	22.330	0	0

## 1. Betrieb

<b>Name</b> NetConnect Germany Management GmbH		<b>UA</b>
<b>Rechtsform</b> (einschließlich Zusatz) GmbH		<b>Fachreferat</b> nicht vorhanden
<b>Gemeinnützigkeit</b> nein		<b>Betreuungsreferat</b> Referat für Arbeit und Wirtschaft

## 2. Gesellschafter

<b>Stamm- / Grundkapital:</b>	<b>50 [Tsd. €]</b>	
<b>Gesellschafter / Eigentümer</b>	<b>[Tsd. €]</b>	<b>Anteile</b> <b>%</b>
Open Grid Europe GmbH	18	35
bayernets GmbH (siehe auch dort)	9	18
GRTGaz Deutschland GmbH	5	10
Thyssengas GmbH	9	17
terranets bw GmbH	5	10
Fluxys TENP GmbH	5	10

## 3. Vertreter und Organe

Siehe Punkt 5 und 6

## 4. Gegenstand und Aufgaben des Betriebes

Verwaltung des eigenen Vermögens sowie die Beteiligung als persönlich haftende und geschäftsführende Gesellschafterin der NetConnect Germany GmbH & Co. KG

## 5. Bezeichnung der Vertretung

<b>Vertretung</b>	<b>Name</b>	<b>Aufgabe</b>	<b>Bezüge 2019</b> <b>[Tsd. €]</b>
Geschäftsführung	Torsten Frank	Geschäftsführer	
	Dr. Thomas Becker	Geschäftsführer	

zur Vertretung Geschäftsführung:

Basierend auf Art. 94 Abs. 3 GO i. V. m. §§ 285 Nr. 9a, 286 Abs. 4 HGB wurde die Angabe der Bezüge von den Geschäftsführern verweigert.

## 6. Mitglieder der Beschlussorgane

<b>Beschlussorgan</b>	<b>Name - Funktion</b>
Gesellschafterversammlung	-
	-

zu Gesellschafterversammlung:  
vgl. Pos. 1 Gesellschafter

**7. Unterbeteiligungen**

keine

**8. Leistungsdaten**

Bei den Daten für 2019 handelt es sich um Zahlen aus einem vorläufigen Jahresabschluss.

Leistungen	2016	2017	2018	2019	2020
nicht ausgewiesen					

zu nicht ausgewiesen:

zu 2016, 2017, 2018, 2019, 2020: Zur Ausnahme der Datenlieferung siehe Beschluss des Ausschusses für Arbeit und Wirtschaft vom 01.03.2011 (SB).

**9. Beschäftigte**

Bei den Daten für 2019 handelt es sich um Zahlen aus einem vorläufigen Jahresabschluss.

Anzahl	2016	2017	2018	2019	2020
Durchschnittliches Vollzeitäquivalent					
davon nicht differenziert [%]					

zu Durchschnittliches Vollzeitäquivalent:

zu 2016, 2017, 2018, 2019, 2020: Zur Ausnahme der Datenlieferung siehe Beschluss des Ausschusses für Arbeit und Wirtschaft vom 01.03.2011 (SB).



## 10. Bilanzdaten / Vermögensdaten

Bei den Daten für 2019 handelt es sich um Zahlen aus einem vorläufigen Jahresabschluss.

Nr.	Position in [Tsd. €]	2016	2017	2018	2019	2020
	<b>AKTIVA</b>					
1	Anlagevermögen					
2	Umlaufvermögen					
3	Sonstiges					
<b>4</b>	<b>Summe Aktiva</b>					
	<b>PASSIVA</b>					
5	Eigenkapital					
6	Gezeichnetes Kapital					
9	Gewinn- und Verlustvortrag					
10	Ergebnis					
11	Rückstellungen					
12	Verbindlichkeiten					
14	Andere Verbindlichkeiten					
15	Sonstiges					
<b>16</b>	<b>Summe Passiva</b>					
	<b>Bilanzkennzahlen</b>					
17	Eigenkapitalquote [%]					
18	Verschuldungsgrad [%]					
19	Eigenkapitalverzinsung [%]					
20	Eigenkapitalverzinsung vor Gewinnabführung / Zuschuss [%]					

zu Summe Aktiva:

zu 2016, 2017, 2018, 2019, 2020: Zur Ausnahme der Datenlieferung siehe Beschluss des Ausschusses für Arbeit und Wirtschaft vom 01.03.2011 (SB).

zu Summe Passiva:

zu 2016, 2017, 2018, 2019, 2020: Zur Ausnahme der Datenlieferung siehe Beschluss des Ausschusses für Arbeit und Wirtschaft vom 01.03.2011 (SB).

**11. Daten der Erfolgsrechnung / Haushaltsdaten**

Bei den Daten für 2019 handelt es sich um Zahlen aus einem vorläufigen Jahresabschluss.

Nr.	Position in [Tsd. €]	2016	2017	2018	2019	2020
1	Erlöse/Gebühren/Entgelte					
2	Sonstige Erträge/Einnahmen	3	3	3	3	
<b>3</b>	<b>Summe Erträge/Einnahmen</b>	<b>3</b>	<b>3</b>	<b>3</b>	<b>3</b>	
4	Sachaufwand/-ausgaben					
8	Sonstiger Aufwand/Ausgaben					
<b>9</b>	<b>Summe Aufwand/Ausgaben</b>					
<b>10</b>	<b>Betriebs-/Haushaltsergebnis</b>	<b>3</b>	<b>3</b>	<b>3</b>	<b>3</b>	
12	Ergebnis der gewöhnlichen Geschäftstätigkeit	3	3	3	3	
15	Zwischenergebnis	3	3	3	3	
16	Aufwendungen aus Gewinnabführung	0	0	0	0	
17	Zuschüsse der Eigentümer	0	0	0	0	
<b>18</b>	<b>Jahresüberschuss/-fehlbetrag</b>	<b>3</b>	<b>3</b>	<b>3</b>	<b>3</b>	
	<b>Betriebskennzahlen</b>					
19	Deckungsgrad [%]					

zu Sonstige Erträge/Einnahmen:

zu 2016, 2017, 2018, 2019: Bei dieser Position handelt es sich um das wirtschaftliche Ergebnis.

**12. Städtische Garantieverpflichtungen**

keine

**13. Finanzielle Zielvorgaben**

keine

**14. Finanzhilfedaten**

Dieser Betrieb erhält von der Landeshauptstadt München keine Finanzhilfen.

**15. Kreditaufnahmen**

Bei den Daten für 2019 handelt es sich um Zahlen aus einem vorläufigen Jahresabschluss.

Nr.	Position in [Tsd. €]	2016	2017	2018	2019	2020
1	Kredit 1	0	0	0	0	

## 1. Betrieb

<b>Name</b> Bioenergie Taufkirchen GmbH & Co. KG		<b>UA</b>
<b>Rechtsform</b> (einschließlich Zusatz) Kommanditgesellschaft		<b>Fachreferat</b> nicht vorhanden
<b>Gemeinnützigkeit</b> nein		<b>Betreuungsreferat</b> Referat für Arbeit und Wirtschaft

## 2. Gesellschafter

<b>Stamm- / Grundkapital:</b>	<b>100 [Tsd. €]</b>	
<b>Gesellschafter / Eigentümer</b>	<b>[Tsd. €]</b>	<b>%</b>
1) Stadtwerke München GmbH (siehe auch dort)	100	100
2) SWM Erneuerbare Energien Region Verwaltungs GmbH (siehe auch dort)	0	0

zu 1: Kommanditistin

zu 2: Komplementärin ohne Einlage

## 3. Vertreter und Organe

Siehe Punkt 5 und 6

## 4. Gegenstand und Aufgaben des Betriebes

Energieversorgung mit Wärme und Strom; zum Betrieb eines eigenen Fernwärmenetzes

## 5. Bezeichnung der Vertretung

<b>Vertretung</b>	<b>Name</b>	<b>Aufgabe</b>	<b>Bezüge 2019 [Tsd. €]</b>
Geschäftsführung	SWM Erneuerbare Energien Region Verwaltungs GmbH	Geschäftsführer	

zu SWM Erneuerbare Energien Region Verwaltungs GmbH:

Basierend auf Art. 94 Abs. 3 GO i. V. m. §§ 285 Nr. 9a, 286 Abs. 4 HGB wurde die Angabe der Bezüge von den Geschäftsführern verweigert.

## 6. Mitglieder der Beschlussorgane

<b>Beschlussorgan</b>	<b>Name - Funktion</b>
Gesellschafterversammlung	-
	-

zu Gesellschafterversammlung:  
vgl. Pos. Gesellschafter

## 7. Unterbeteiligungen

Beteiligung an	Kapitalanteil		Ergebnis [Tsd. €]
	[Tsd. €]	[%]	
Geoenergie Taufkirchen GmbH & Co. KG	4	0,1	

zu Geoenergie Taufkirchen GmbH & Co. KG:  
zum Vorjahresergebnis:  
Es wurde noch kein Ergebnis mitgeteilt.

## 8. Leistungsdaten

Bei den Daten für 2019 handelt es sich um Zahlen aus einem vorläufigen Jahresabschluss.

Leistungen	2016	2017	2018	2019	2020
nicht ausgewiesen					

zu nicht ausgewiesen:  
zu 2017, 2018, 2019, 2020: Zur Ausnahme der Datenlieferung siehe Beschluss des Ausschusses für Arbeit und Wirtschaft vom 01.03.2011 (SB).

## 9. Beschäftigte

Bei den Daten für 2019 handelt es sich um Zahlen aus einem vorläufigen Jahresabschluss.

Anzahl	2016	2017	2018	2019	2020
Durchschnittliches Vollzeitäquivalent					
davon nicht differenziert [%]					

zu Durchschnittliches Vollzeitäquivalent:  
zu 2017, 2018, 2019, 2020: Zur Ausnahme der Datenlieferung siehe Beschluss des Ausschusses für Arbeit und Wirtschaft vom 01.03.2011 (SB).

## 10. Bilanzdaten / Vermögensdaten

Bei den Daten für 2019 handelt es sich um Zahlen aus einem vorläufigen Jahresabschluss.

Nr.	Position in [Tsd. €]	2016	2017	2018	2019	2020
	<b>AKTIVA</b>					
3	Sonstiges					
<b>4</b>	<b>Summe Aktiva</b>					
	<b>PASSIVA</b>					
15	Sonstiges					
<b>16</b>	<b>Summe Passiva</b>					
	<b>Bilanzkennzahlen</b>					

zu Summe Aktiva:  
zu 2017, 2018, 2019, 2020: Zur Ausnahme der Datenlieferung siehe Beschluss des Ausschusses für Arbeit und Wirtschaft vom 01.03.2011 (SB).

zu Summe Passiva:  
zu 2017, 2018, 2019, 2020: Zur Ausnahme der Datenlieferung siehe Beschluss des Ausschusses für Arbeit und Wirtschaft vom 01.03.2011 (SB).

**11. Daten der Erfolgsrechnung / Haushaltsdaten**

Bei den Daten für 2019 handelt es sich um Zahlen aus einem vorläufigen Jahresabschluss.

Nr.	Position in [Tsd. €]	2016	2017	2018	2019	2020
2	Sonstige Erträge/Einnahmen				335	6.802
<b>3</b>	<b>Summe Erträge/Einnahmen</b>				<b>335</b>	<b>6.802</b>
8	Sonstiger Aufwand/Ausgaben		-1.245	-1.487		
<b>9</b>	<b>Summe Aufwand/Ausgaben</b>		<b>-1.245</b>	<b>-1.487</b>		
<b>10</b>	<b>Betriebs-/Haushaltsergebnis</b>		<b>-1.245</b>	<b>-1.487</b>	<b>335</b>	<b>6.802</b>
12	Ergebnis der gewöhnlichen Geschäftstätigkeit		-1.245	-1.487	335	6.802
15	Zwischenergebnis		-1.245	-1.487	335	6.802
<b>18</b>	<b>Jahresüberschuss/-fehlbetrag</b>		<b>-1.245</b>	<b>-1.487</b>	<b>335</b>	<b>6.802</b>
	<b>Betriebskennzahlen</b>					
19	Deckungsgrad [%]		0,00	0,00		

zu Sonstige Erträge/Einnahmen:

zu 2019, 2020: Bei dieser Position handelt es sich um das wirtschaftliche Ergebnis.

zu Sonstiger Aufwand/Ausgaben:

zu 2017, 2018: Bei dieser Position handelt es sich um das wirtschaftliche Ergebnis.

**12. Städtische Garantieverpflichtungen**

keine

**13. Finanzielle Zielvorgaben**

keine

**14. Finanzhilfedaten**

Dieser Betrieb erhält von der Landeshauptstadt München keine Finanzhilfen.

**15. Kreditaufnahmen**

Bei den Daten für 2019 handelt es sich um Zahlen aus einem vorläufigen Jahresabschluss.

Nr.	Position in [Tsd. €]	2016	2017	2018	2019	2020
1	Kredit 1		0	0	0	0

## 1. Betrieb

<b>Name</b> DanTysk Sandbank Offshore Wind GmbH & Co. KG		<b>UA</b>
<b>Rechtsform</b> (einschließlich Zusatz) GmbH & Co. KG		<b>Fachreferat</b> nicht vorhanden
<b>Gemeinnützigkeit</b> nein		<b>Betreuungsreferat</b> Referat für Arbeit und Wirtschaft

## 2. Gesellschafter

<b>Stamm- / Grundkapital:</b>	<b>26 [Tsd. €]</b>	
<b>Gesellschafter / Eigentümer</b>	<b>[Tsd. €]</b>	<b>%</b>
Vattenfall Europe Windkraft GmbH	13	51
Stadtwerke München GmbH (siehe auch dort)	13	49
DanTysk Offshore Wind Verwaltungs GmbH (siehe auch dort)	0	0

## 3. Vertreter und Organe

Siehe Punkt 5 und 6

## 4. Gegenstand und Aufgaben des Betriebes

Gegenstand des Unternehmens ist die Planung, die Errichtung und der Betrieb der Offshore Windenergieparks "DanTysk" und "Sandbank" in der Ausschließlichen Wirtschaftszone der Bundesrepublik Deutschland.

## 5. Bezeichnung der Vertretung

<b>Vertretung</b>	<b>Name</b>	<b>Aufgabe</b>	<b>Bezüge 2019 [Tsd. €]</b>
Geschäftsführung	Erik Hiensch	Geschäftsführer	
	Marc Matzke	Geschäftsführer	

zu Erik Hiensch:

Basierend auf Art. 94 Abs. 3 GO i. V. m. §§ 285 Nr. 9a, 286 Abs. 4 HGB wurde die Angabe der Bezüge von den Geschäftsführern verweigert.

zu Marc Matzke:

Basierend auf Art. 94 Abs. 3 GO i. V. m. §§ 285 Nr. 9a, 286 Abs. 4 HGB wurde die Angabe der Bezüge von den Geschäftsführern verweigert.

## 6. Mitglieder der Beschlussorgane

<b>Beschlussorgan</b>	<b>Name - Funktion</b>
Gesellschafterversammlung	-
	-

zu Gesellschafterversammlung:  
vgl. Pos. Gesellschafter

**7. Unterbeteiligungen**

keine

**8. Leistungsdaten**

Leistungen	2016	2017	2018	2019	2020
nicht ausgewiesen					

zu nicht ausgewiesen:

zu 2016, 2017, 2018, 2019, 2020: Zur Ausnahme der Datenlieferung siehe Beschluss des Ausschusses für Arbeit und Wirtschaft vom 01.03.2011 (SB).

**9. Beschäftigte**

Anzahl	2016	2017	2018	2019	2020
Durchschnittliches Vollzeitäquivalent					
davon nicht differenziert [%]					

zu Durchschnittliches Vollzeitäquivalent:

zu 2016, 2017, 2018, 2019, 2020: Zur Ausnahme der Datenlieferung siehe Beschluss des Ausschusses für Arbeit und Wirtschaft vom 01.03.2011 (SB).

**10. Bilanzdaten / Vermögensdaten**

Nr.	Position in [Tsd. €]	2016	2017	2018	2019	2020
	<b>AKTIVA</b>					
3	Sonstiges					
4	<b>Summe Aktiva</b>					
	<b>PASSIVA</b>					
15	Sonstiges					
16	<b>Summe Passiva</b>					
	<b>Bilanzkennzahlen</b>					

zu Summe Aktiva:

zu 2016, 2017, 2018, 2019, 2020: Zur Ausnahme der Datenlieferung siehe Beschluss des Ausschusses für Arbeit und Wirtschaft vom 01.03.2011 (SB).

zu Summe Passiva:

zu 2016, 2017, 2018, 2019, 2020: Zur Ausnahme der Datenlieferung siehe Beschluss des Ausschusses für Arbeit und Wirtschaft vom 01.03.2011 (SB).

## 11. Daten der Erfolgsrechnung / Haushaltsdaten

Nr.	Position in [Tsd. €]	2016	2017	2018	2019	2020
2	Sonstige Erträge/Einnahmen	102.455	89.273	227.836	231.185	228.891
<b>3</b>	<b>Summe Erträge/Einnahmen</b>	<b>102.455</b>	<b>89.273</b>	<b>227.836</b>	<b>231.185</b>	<b>228.891</b>
8	Sonstiger Aufwand/Ausgaben					
<b>9</b>	<b>Summe Aufwand/Ausgaben</b>					
<b>10</b>	<b>Betriebs-/Haushaltsergebnis</b>	<b>102.455</b>	<b>89.273</b>	<b>227.836</b>	<b>231.185</b>	<b>228.891</b>
12	Ergebnis der gewöhnlichen Geschäftstätigkeit	102.455	89.273	227.836	231.185	228.891
15	Zwischenergebnis	102.455	89.273	227.836	231.185	228.891
<b>18</b>	<b>Jahresüberschuss/-fehlbetrag</b>	<b>102.455</b>	<b>89.273</b>	<b>227.836</b>	<b>231.185</b>	<b>228.891</b>
	<b>Betriebskennzahlen</b>					
19	Deckungsgrad [%]					

zu Sonstige Erträge/Einnahmen:

zu 2016, 2017, 2018, 2019: Bei dieser Position handelt es sich um das wirtschaftliche Ergebnis.

zu 2020: Bei dieser Position handelt es sich um das voraussichtliche wirtschaftliche Ergebnis.

## 12. Städtische Garantieverpflichtungen

keine

## 13. Finanzielle Zielvorgaben

keine

## 14. Finanzhilfedaten

Dieser Betrieb erhält von der Landeshauptstadt München keine Finanzhilfen.

## 15. Kreditaufnahmen

Nr.	Position in [Tsd. €]	2016	2017	2018	2019	2020
1	Kredit 1	0	0	0	0	0



## 1. Betrieb

<b>Name</b> DanTysk Sandbank Offshore Wind Verwaltungs GmbH		<b>UA</b>
<b>Rechtsform</b> (einschließlich Zusatz) GmbH		<b>Fachreferat</b> nicht vorhanden
<b>Gemeinnützigkeit</b> nein		<b>Betreuungsreferat</b> Referat für Arbeit und Wirtschaft

## 2. Gesellschafter

<b>Stamm- / Grundkapital:</b>	<b>26 [Tsd. €]</b>	
<b>Gesellschafter / Eigentümer</b>	<b>[Tsd. €]</b>	<b>%</b>
Vattenfall Europe Windkraft GmbH	13	51
Stadtwerke München GmbH (siehe auch dort)	13	49

## 3. Vertreter und Organe

Siehe Punkt 5 und 6

## 4. Gegenstand und Aufgaben des Betriebes

Gegenstand des Unternehmens ist die Geschäftsführung und Übernahme der Stellung als persönlich haftender Gesellschafter in der DanTysk Sandbank Offshore Wind GmbH & Co. KG.

## 5. Bezeichnung der Vertretung

<b>Vertretung</b>	<b>Name</b>	<b>Aufgabe</b>	<b>Bezüge 2019 [Tsd. €]</b>
Geschäftsführung	Erik Hiensch	Geschäftsführer	
	Marc Matzke	Geschäftsführer	

zu Erik Hiensch:

Basierend auf Art. 94 Abs. 3 GO i. V. m. §§ 285 Nr. 9a, 286 Abs. 4 HGB wurde die Angabe der Bezüge von den Geschäftsführern verweigert.

zu Marc Matzke:

Basierend auf Art. 94 Abs. 3 GO i. V. m. §§ 285 Nr. 9a, 286 Abs. 4 HGB wurde die Angabe der Bezüge von den Geschäftsführern verweigert.

## 6. Mitglieder der Beschlussorgane

<b>Beschlussorgan</b>	<b>Name - Funktion</b>
Gesellschafterversammlung	-
	-

zu Gesellschafterversammlung:

vgl. Pos. Gesellschafter

**7. Unterbeteiligungen**

keine

**8. Leistungsdaten**

Leistungen	2016	2017	2018	2019	2020
nicht ausgewiesen					

zu nicht ausgewiesen:

zu 2016, 2017, 2018, 2019, 2020: Zur Ausnahme der Datenlieferung siehe Beschluss des Ausschusses für Arbeit und Wirtschaft vom 01.03.2011 (SB).

**9. Beschäftigte**

Anzahl	2016	2017	2018	2019	2020
Durchschnittliches Vollzeitäquivalent					
davon nicht differenziert [%]					

zu Durchschnittliches Vollzeitäquivalent:

zu 2016, 2017, 2018, 2019, 2020: Zur Ausnahme der Datenlieferung siehe Beschluss des Ausschusses für Arbeit und Wirtschaft vom 01.03.2011 (SB).

**10. Bilanzdaten / Vermögensdaten**

Nr.	Position in [Tsd. €]	2016	2017	2018	2019	2020
	<b>AKTIVA</b>					
3	Sonstiges					
4	<b>Summe Aktiva</b>					
	<b>PASSIVA</b>					
15	Sonstiges					
16	<b>Summe Passiva</b>					
	<b>Bilanzkennzahlen</b>					

zu Summe Aktiva:

zu 2016, 2017, 2018, 2019, 2020: Zur Ausnahme der Datenlieferung siehe Beschluss des Ausschusses für Arbeit und Wirtschaft vom 01.03.2011 (SB).

zu Summe Passiva:

zu 2016, 2017, 2018, 2019, 2020: Zur Ausnahme der Datenlieferung siehe Beschluss des Ausschusses für Arbeit und Wirtschaft vom 01.03.2011 (SB).

## 11. Daten der Erfolgsrechnung / Haushaltsdaten

Nr.	Position in [Tsd. €]	2016	2017	2018	2019	2020
2	Sonstige Erträge/Einnahmen	0	1	1	1	1
<b>3</b>	<b>Summe Erträge/Einnahmen</b>	<b>0</b>	<b>1</b>	<b>1</b>	<b>1</b>	<b>1</b>
<b>10</b>	<b>Betriebs-/Haushaltsergebnis</b>	<b>0</b>	<b>1</b>	<b>1</b>	<b>1</b>	<b>1</b>
12	Ergebnis der gewöhnlichen Geschäftstätigkeit	0	1	1	1	1
15	Zwischenergebnis	0	1	1	1	1
<b>18</b>	<b>Jahresüberschuss/-fehlbetrag</b>	<b>0</b>	<b>1</b>	<b>1</b>	<b>1</b>	<b>1</b>
	<b>Betriebskennzahlen</b>					

zu Betriebs-/Haushaltsergebnis:

zu 2016: Bei dieser Position handelt es sich um das wirtschaftliche Ergebnis i.H.v. 456 € (Rundung auf Tsd. €).

zu Sonstige Erträge/Einnahmen:

zu 2016: Bei dieser Position handelt es sich um das wirtschaftliche Ergebnis i.H.v. 456 € (Rundung auf Tsd. €).

zu 2017, 2018, 2019: Bei dieser Position handelt es sich um das wirtschaftliche Ergebnis.

zu 2020: Bei dieser Position handelt es sich um das voraussichtliche wirtschaftliche Ergebnis.

zu Zwischenergebnis:

zu 2016: Bei dieser Position handelt es sich um das wirtschaftliche Ergebnis i.H.v. 456 € (Rundung auf Tsd. €).

## 12. Städtische Garantieverpflichtungen

Keine

## 13. Finanzielle Zielvorgaben

Keine

## 14. Finanzhilfedaten

Dieser Betrieb erhält von der Landeshauptstadt München keine Finanzhilfen.

## 15. Kreditaufnahmen

Nr.	Position in [Tsd. €]	2016	2017	2018	2019	2020
1	Kredit 1	0	0	0	0	0

## 1. Betrieb

<b>Name</b> Energie Südbayern GmbH	<b>UA</b>
<b>Rechtsform</b> (einschließlich Zusatz) GmbH	<b>Fachreferat</b> nicht vorhanden
<b>Gemeinnützigkeit</b> nein	<b>Betreuungsreferat</b> Referat für Arbeit und Wirtschaft

## 2. Gesellschafter

<b>Stamm- / Grundkapital:</b>	<b>30.800 [Tsd. €]</b>	
<b>Gesellschafter / Eigentümer</b>	<b>Anteile</b>	
	<b>[Tsd. €]</b>	<b>%</b>
Stadtwerke München GmbH (siehe auch dort)	15.400	50
Thüga Aktiengesellschaft	15.400	50

## 3. Vertreter und Organe

Siehe Punkt 5 und 6

## 4. Gegenstand und Aufgaben des Betriebes

Gegenstand des Unternehmens sind alle mit der Strom-, Gas-, Wasser-, und Abwasserwirtschaft zusammenhängenden Tätigkeiten. Die Gesellschaft ist zu allen Maßnahmen und Rechtsgeschäften berechtigt, die unmittelbar oder mittelbar der Förderung dieses Gesellschaftszweckes dienen.

## 5. Bezeichnung der Vertretung

<b>Vertretung</b>	<b>Name</b>	<b>Aufgabe</b>	<b>Bezüge 2019 [Tsd. €]</b>
Geschäftsführung	Marcus Böske	Geschäftsführer (Sprecher)	
	Norbert Kindermann	Geschäftsführer	

zu Marcus Böske:

Basierend auf Art. 94 Abs. 3 GO i. V. m. §§ 285 Nr. 9a, 286 Abs. 4 HGB wurde die Angabe der Bezüge von den Geschäftsführern verweigert.

zu Norbert Kindermann:

Basierend auf Art. 94 Abs. 3 GO i. V. m. §§ 285 Nr. 9a, 286 Abs. 4 HGB wurde die Angabe der Bezüge von den Geschäftsführern verweigert.

## 6. Mitglieder der Beschlussorgane

Beschlussorgan	Name - Funktion
Gesellschafterversammlung	-
Aufsichtsrat	Michael Riechel - Vorsitzender (seit 07.06.2019) / stv. Vorsitzender (bis 06.06.2019)
	Helge-Uve Braun - stv. Vorsitzender (seit 07.06.2019) / Vorsitzender (bis 06.06.2019)
	Gabriele Aplenzen -
	Christian Moldan - seit 16.05.2019
	Christian Vogt - bis 15.05.2019
	-

zu Gesellschafterversammlung:  
vgl. Pos. Gesellschafter

## 7. Unterbeteiligungen

Beteiligung an	Kapitalanteil		Ergebnis [Tsd. €]
	[Tsd. €]	[%]	
Abens-Donau-Energie GmbH (siehe auch dort)	100	33,4	138
Ammer-Loisach Energie GmbH (siehe auch dort)	25	9,09	29
Energienetze Bayern GmbH & Co. KG (siehe auch dort)	33	100	21.612
Energienetze Bayern Management GmbH (siehe auch dort)	25	100	-23
Energieversorgung Ergolding-Essenbach GmbH (siehe auch dort)	1.209	39	621
Energieversorgung Inn-Salzach GmbH (siehe auch dort)	938	60,5	1.746
Erdgasversorgung Erding GmbH & Co. KG (siehe auch dort)	1.023	50	2.143
Erdgasversorgung Erding Verwaltungsgesellschaft mbH (siehe auch dort)	13	50	1
ESB Beteiligungsgesellschaft mbH (siehe auch dort)	25	100	6.286
ESB Erneuerbare Energien GmbH (siehe auch dort)	25	100	32
ESB Wärme GmbH (siehe auch dort)	25	100	1.931
Gas und Wärme GmbH Bad Aibling (siehe auch dort)	511	50	470
Gasversorgung Dingolfing GmbH & Co. KG (siehe auch dort)	5	49	374
Gasversorgung Dingolfing Verwaltung GmbH (siehe auch dort)	12	49	1
Gasversorgung Pfaffenhofen a.d. Ilm GmbH & Co. KG (siehe auch dort)	5	49	342
Gasversorgung Pfaffenhofen a.d. Ilm Verwaltung GmbH (siehe auch dort)	12	49	1
Geothermie Fördergesellschaft Simbach-Braunau mbH	44	3,12	0
Geothermie-Wärmegesellschaft Braunau-Simbach mbH	2	5,2	0
HRS Ingenieur- und Rohrleitungsbau GmbH (siehe auch dort)	19	74,9	0
INNergie GmbH (siehe auch dort)	1.088	36,25	916
KEW Karwendel Energie und Wasser GmbH (siehe auch dort)	502	49	522
Plattform Energie GmbH (siehe auch dort)	10	2,5	105
Tegernseer Erdgasversorgung Management GmbH (siehe auch dort)	13	50	1
Tegernseer Erdgasversorgungsgesellschaft mbH & Co. KG (siehe auch dort)	850	50	982
VibGasNetz GmbH & Co. KG, Vilsbiburg (siehe auch dort)	5	50	178
VibGasNetz Verwaltungs GmbH, Vilsbiburg (siehe auch dort)	13	50	1
Wärmeversorgung Burghausen GmbH (siehe auch dort)	256	80	107

zu Erdgasversorgung Erding GmbH & Co. KG (siehe auch dort):

zum Vorjahresergebnis:

Jahresabschluss 2019 noch nicht final geprüft

zu Erdgasversorgung Erding Verwaltungsgesellschaft mbH (siehe auch dort):

zum Vorjahresergebnis:

Jahresabschluss 2019 noch nicht final geprüft

zu Gas und Wärme GmbH Bad Aibling (siehe auch dort):

zum Vorjahresergebnis:

Jahresabschluss noch nicht erstellt (Planwert)

zu Gasversorgung Dingolfing GmbH & Co. KG (siehe auch dort):

zum Vorjahresergebnis:

Jahresabschluss noch nicht erstellt (Planwert)

zu Gasversorgung Dingolfing Verwaltung GmbH (siehe auch dort):  
zum Vorjahresergebnis:  
Jahresabschluss noch nicht erstellt (Planwert)

zu Geothermie Fördergesellschaft Simbach-Braunau mbH:  
zum Vorjahresergebnis:  
Jahresabschluss noch nicht erstellt

zu Geothermie-Wärmegesellschaft Braunau-Simbach mbH:  
zum Vorjahresergebnis:  
Jahresabschluss noch nicht erstellt

zu HRS Ingenieur- und Rohrleitungsbau GmbH :  
zum Vorjahresergebnis:  
Jahresabschluss noch nicht erstellt

zu KEW Karwendel Energie und Wasser GmbH (siehe auch dort) :  
zum Vorjahresergebnis:  
Jahresabschluss 2019 noch nicht final geprüft

zu Plattform Energie GmbH (siehe auch dort):  
zum Vorjahresergebnis:  
Jahresabschluss 2019 noch nicht final geprüft

## 8. Leistungsdaten

Leistungen	2016	2017	2018	2019	2020
nicht ausgewiesen					

zu nicht ausgewiesen:

zu 2016, 2017, 2018, 2019, 2020: Zur Ausnahme der Datenlieferung siehe Beschluss des Ausschusses für Arbeit und Wirtschaft vom 01.03.2011 (SB).

## 9. Beschäftigte

Anzahl	2016	2017	2018	2019	2020
Durchschnittliches Vollzeitäquivalent					
davon weiblich [%]					
davon männlich [%]					
davon nicht differenziert [%]					
davon schwerbehindert [%]					

zu Durchschnittliches Vollzeitäquivalent:

zu 2016, 2017, 2018, 2019, 2020: Zur Ausnahme der Datenlieferung siehe Beschluss des Ausschusses für Arbeit und Wirtschaft vom 01.03.2011 (SB).

## 10. Bilanzdaten / Vermögensdaten

Nr.	Position in [Tsd. €]	2016	2017	2018	2019	2020
	<b>AKTIVA</b>					
1	Anlagevermögen					
2	Umlaufvermögen					
3	Sonstiges					
4	<b>Summe Aktiva</b>					
	<b>PASSIVA</b>					
5	Eigenkapital					
6	Gezeichnetes Kapital					
7	Rücklagen					
8	Sonstige EK-Posten					
9	Gewinn- und Verlustvortrag					
10	Ergebnis					
11	Rückstellungen					
12	Verbindlichkeiten					
13	Verbindlichkeiten gegenüber Gesellschaftern					
14	Andere Verbindlichkeiten					
15	Sonstiges					
16	<b>Summe Passiva</b>					
	<b>Bilanzkennzahlen</b>					
17	Eigenkapitalquote [%]					
18	Verschuldungsgrad [%]					
19	Eigenkapitalverzinsung [%]					

zu Summe Aktiva:

zu 2016, 2017, 2018, 2019, 2020: Zur Ausnahme der Datenlieferung siehe Beschluss des Ausschusses für Arbeit und Wirtschaft vom 01.03.2011 (SB).

zu Summe Passiva:

zu 2016, 2017, 2018, 2019, 2020: Zur Ausnahme der Datenlieferung siehe Beschluss des Ausschusses für Arbeit und Wirtschaft vom 01.03.2011 (SB).



## 11. Daten der Erfolgsrechnung / Haushaltsdaten

Nr.	Position in [Tsd. €]	2016	2017	2018	2019	2020
1	Erlöse/Gebühren/Entgelte					
2	Sonstige Erträge/Einnahmen	52.390	54.169	41.588	41.828	37.219
<b>3</b>	<b>Summe Erträge/Einnahmen</b>	<b>52.390</b>	<b>54.169</b>	<b>41.588</b>	<b>41.828</b>	<b>37.219</b>
4	Sachaufwand/-ausgaben					
5	Personalaufwand/-ausgaben					
6	Abschreibungen					
8	Sonstiger Aufwand/Ausgaben					
<b>9</b>	<b>Summe Aufwand/Ausgaben</b>					
<b>10</b>	<b>Betriebs-/Haushaltsergebnis</b>	<b>52.390</b>	<b>54.169</b>	<b>41.588</b>	<b>41.828</b>	<b>37.219</b>
11	Finanzergebnis					
12	Ergebnis der gewöhnlichen Geschäftstätigkeit	52.390	54.169	41.588	41.828	37.219
14	Steuern					
15	Zwischenergebnis	52.390	54.169	41.588	41.828	37.219
17	Zuschüsse der Eigentümer					
<b>18</b>	<b>Jahresüberschuss/-fehlbetrag</b>	<b>52.390</b>	<b>54.169</b>	<b>41.588</b>	<b>41.828</b>	<b>37.219</b>
	<b>Betriebskennzahlen</b>					
19	Deckungsgrad [%]					

zu Sonstige Erträge/Einnahmen:

zu 2016, 2017, 2018, 2019, 2020: Bei dieser Position handelt es sich um das wirtschaftliche Ergebnis.

## 12. Städtische Garantieverpflichtungen

keine

## 13. Finanzielle Zielvorgaben

keine

## 14. Finanzhilfedaten

Dieser Betrieb erhält von der Landeshauptstadt München keine Finanzhilfen.

## 15. Kreditaufnahmen

Nr.	Position in [Tsd. €]	2016	2017	2018	2019	2020
1	Kredit 1	0	0	0	30.000	30.000

## 1. Betrieb

<b>Name</b> Abens-Donau Energie GmbH		<b>UA</b>
<b>Rechtsform</b> (einschließlich Zusatz) GmbH		<b>Fachreferat</b> nicht vorhanden
<b>Gemeinnützigkeit</b> nein		<b>Betreuungsreferat</b> Referat für Arbeit und Wirtschaft

## 2. Gesellschafter

<b>Stamm- / Grundkapital:</b>	<b>300 [Tsd. €]</b>	
<b>Gesellschafter / Eigentümer</b>	<b>[Tsd. €]</b>	<b>Anteile</b> <b>%</b>
Energie Südbayern GmbH (siehe auch dort)	100	33,4
Stadtwerke Kelheim GmbH & Co. KG	75	25,1
Stadtwerke Neustadt/Donau	60	20
4) Stadt Mainburg	17	5,82
Gemeinde Saal/Donau	6	2,14
Gemeinde Ihrlerstein	5	1,7
Markt Siegenburg	4	1,41
Markt Painten	4	1,33
Markt Rohr	4	1,32
Gemeinde Attenhofen	3	1,05
div.Gesellschafter ( < 1,00% )	20	6,73

zu 4: neuer Gesellschafter seit 01.01.2019

## 3. Vertreter und Organe

Siehe Punkt 5 und 6

## 4. Gegenstand und Aufgaben des Betriebes

Gegenstand des Unternehmens ist Erzeugung, Verteilung und Verkauf von Elektrizität an gewerbliche und private Kunden und andere Letztverbraucher.

## 5. Bezeichnung der Vertretung

<b>Vertretung</b>	<b>Name</b>	<b>Aufgabe</b>	<b>Bezüge 2019</b> <b>[Tsd. €]</b>
Geschäftsführung	Rudolf Müller		
	Sabine Melbig		

zu Rudolf Müller:

Basierend auf Art. 94 Abs. 3 GO i. V. m. §§ 285 Nr. 9a, 286 Abs. 4 HGB wurde die Angabe der Bezüge von den Geschäftsführern verweigert.

zu Sabine Melbig:

Basierend auf Art. 94 Abs. 3 GO i. V. m. §§ 285 Nr. 9a, 286 Abs. 4 HGB wurde die Angabe der Bezüge von den Geschäftsführern verweigert.

## 6. Mitglieder der Beschlussorgane

Beschlussorgan	Name - Funktion
Gesellschafterversammlung	-
Aufsichtsrat	Horst Hartmann - Vorsitzender
	Marcus Böske - stv. Vorsitzender
	Thomas Reimer -
	Josef Häckl -
	Jürgen Hitz -
	Walter Siller -
	Franz Stiglmaier -
	Thomas Zachmayer -
	-

zu Gesellschafterversammlung:  
vgl. Pos. Gesellschafter

## 7. Unterbeteiligungen

Beteiligung an	Kapitalanteil		Ergebnis [Tsd. €]
	[Tsd. €]	[%]	
Abens-Donau Netz GmbH & Co. KG (siehe auch dort)	5	50	143
Abens-Donau Netz Verwaltung GmbH (siehe auch dort)	13	50	1
Plattform Energie GmbH	10	2,5	105

zu Plattform Energie GmbH :  
zum Vorjahresergebnis:  
Jahresabschluss noch nicht geprüft

## 8. Leistungsdaten

Leistungen	2016	2017	2018	2019	2020
nicht ausgewiesen					

zu nicht ausgewiesen:  
zu 2016, 2017, 2018, 2019, 2020: Zur Ausnahme der Datenlieferung siehe Beschluss des Ausschusses für Arbeit und Wirtschaft vom 01.03.2011 (SB).

## 9. Beschäftigte

Anzahl	2016	2017	2018	2019	2020
Durchschnittliches Vollzeitäquivalent	0				
davon nicht differenziert [%]					

zu Durchschnittliches Vollzeitäquivalent:  
zu 2016, 2017, 2018, 2019, 2020: Zur Ausnahme der Datenlieferung siehe Beschluss des Ausschusses für Arbeit und Wirtschaft vom 01.03.2011 (SB).

## 10. Bilanzdaten / Vermögensdaten

Nr.	Position in [Tsd. €]	2016	2017	2018	2019	2020
	<b>AKTIVA</b>					
3	Sonstiges					
<b>4</b>	<b>Summe Aktiva</b>					
	<b>PASSIVA</b>					
15	Sonstiges					
<b>16</b>	<b>Summe Passiva</b>					
	<b>Bilanzkennzahlen</b>					

zu Summe Aktiva:

zu 2016, 2017, 2018, 2019, 2020: Zur Ausnahme der Datenlieferung siehe Beschluss des Ausschusses für Arbeit und Wirtschaft vom 01.03.2011 (SB).

zu Summe Passiva:

zu 2016, 2017, 2018, 2019, 2020: Zur Ausnahme der Datenlieferung siehe Beschluss des Ausschusses für Arbeit und Wirtschaft vom 01.03.2011 (SB).

## 11. Daten der Erfolgsrechnung / Haushaltsdaten

Nr.	Position in [Tsd. €]	2016	2017	2018	2019	2020
2	Sonstige Erträge/Einnahmen	2		84	138	79
<b>3</b>	<b>Summe Erträge/Einnahmen</b>	<b>2</b>		<b>84</b>	<b>138</b>	<b>79</b>
8	Sonstiger Aufwand/Ausgaben		-14			
<b>9</b>	<b>Summe Aufwand/Ausgaben</b>		<b>-14</b>			
<b>10</b>	<b>Betriebs-/Haushaltsergebnis</b>	<b>2</b>	<b>-14</b>	<b>84</b>	<b>138</b>	<b>79</b>
12	Ergebnis der gewöhnlichen Geschäftstätigkeit	2	-14	84	138	79
15	Zwischenergebnis	2	-14	84	138	79
16	Aufwendungen aus Gewinnabführung	-2	0	-84	-138	-79
<b>18</b>	<b>Jahresüberschuss/-fehlbetrag</b>	<b>0</b>	<b>-14</b>	<b>0</b>	<b>0</b>	<b>0</b>
	<b>Betriebskennzahlen</b>					
19	Deckungsgrad [%]		0,00			

zu Aufwendungen aus Gewinnabführung:

Ergebnisabführungsvertrag

zu Sonstige Erträge/Einnahmen:

zu 2016: Bei dieser Position handelt es sich um das wirtschaftliche Ergebnis.

zu Sonstiger Aufwand/Ausgaben:

zu 2017: Bei dieser Position handelt es sich um das wirtschaftliche Ergebnis.

## 12. Städtische Garantieverpflichtungen

Keine

**13. Finanzielle Zielvorgaben**

Keine

**14. Finanzhilfedaten**

Dieser Betrieb erhält von der Landeshauptstadt München keine Finanzhilfen.

**15. Kreditaufnahmen**

Nr.	Position in Tsd. €	2016	2017	2018	2019	2020
1	Kredit 1	0	0	0	0	0

## 1. Betrieb

<b>Name</b> Abens-Donau Netz GmbH & Co. KG		<b>UA</b>
<b>Rechtsform</b> (einschließlich Zusatz) GmbH & Co. KG		<b>Fachreferat</b> nicht vorhanden
<b>Gemeinnützigkeit</b> nein		<b>Betreuungsreferat</b> Referat für Arbeit und Wirtschaft

HRA 9451, Eintragung am 02.11.16

## 2. Gesellschafter

<b>Stamm- / Grundkapital:</b>	<b>10 [Tsd. €]</b>	<b>Anteile</b>	
<b>Gesellschafter / Eigentümer</b>		<b>[Tsd. €]</b>	<b>%</b>
Abens-Donau Energie GmbH (siehe auch dort)		5	50
Bayernwerk AG		5	50
3) Abens-Donau Netz Verwaltung GmbH (siehe auch dort)		0	0

zu 3: persönlich haftende Komplementärin

## 3. Vertreter und Organe

Siehe Punkt 5 und 6

## 4. Gegenstand und Aufgaben des Betriebes

Gewährleistung des Betriebs des Elektrizitätsversorgungsnetzes im Gebiet der Stadt Mainburg

## 5. Bezeichnung der Vertretung

<b>Vertretung</b>	<b>Name</b>	<b>Aufgabe</b>	<b>Bezüge 2019 [Tsd. €]</b>
Geschäftsführung	Abens-Donau Netz Verwaltung GmbH		

zu Abens-Donau Netz Verwaltung GmbH:

Basierend auf Art. 94 Abs. 3 GO i. V. m. §§ 285 Nr. 9a, 286 Abs. 4 HGB wurde die Angabe der Bezüge von den Geschäftsführern verweigert.

## 6. Mitglieder der Beschlussorgane

<b>Beschlussorgan</b>	<b>Name - Funktion</b>
Gesellschafterversammlung	-
Aufsichtsrat	Rudolf Müller - Vorsitzender Christoph Henzel - Stellvertretender Vorsitzender Gabriele Scheller - Sabine Melbig - -

zu Gesellschafterversammlung:  
vgl. Pos Gesellschafter

## 7. Unterbeteiligungen

keine

## 8. Leistungsdaten

Leistungen	2016	2017	2018	2019	2020
nicht ausgewiesen					

zu nicht ausgewiesen:

zu 2016, 2017, 2018, 2019, 2020: Zur Ausnahme der Datenlieferung siehe Beschluss des Ausschusses für Arbeit und Wirtschaft vom 01.03.2011 (SB).

## 9. Beschäftigte

Anzahl	2016	2017	2018	2019	2020
Durchschnittliches Vollzeitäquivalent					
davon nicht differenziert [%]					

zu Durchschnittliches Vollzeitäquivalent:

zu 2016, 2017, 2018, 2019, 2020: Zur Ausnahme der Datenlieferung siehe Beschluss des Ausschusses für Arbeit und Wirtschaft vom 01.03.2011 (SB).

## 10. Bilanzdaten / Vermögensdaten

Nr.	Position in [Tsd. €]	2016	2017	2018	2019	2020
	<b>AKTIVA</b>					
3	Sonstiges					
4	<b>Summe Aktiva</b>					
	<b>PASSIVA</b>					
15	Sonstiges					
16	<b>Summe Passiva</b>					
	<b>Bilanzkennzahlen</b>					

zu Summe Aktiva:

zu 2016, 2017, 2018, 2019, 2020: Zur Ausnahme der Datenlieferung siehe Beschluss des Ausschusses für Arbeit und Wirtschaft vom 01.03.2011 (SB).

zu Summe Passiva:

zu 2016, 2017, 2018, 2019, 2020: Zur Ausnahme der Datenlieferung siehe Beschluss des Ausschusses für Arbeit und Wirtschaft vom 01.03.2011 (SB).

## 11. Daten der Erfolgsrechnung / Haushaltsdaten

Nr.	Position in [Tsd. €]	2016	2017	2018	2019	2020
2	Sonstige Erträge/Einnahmen		96	152	143	154
<b>3</b>	<b>Summe Erträge/Einnahmen</b>		<b>96</b>	<b>152</b>	<b>143</b>	<b>154</b>
8	Sonstiger Aufwand/Ausgaben	-1				
<b>9</b>	<b>Summe Aufwand/Ausgaben</b>	<b>-1</b>				
<b>10</b>	<b>Betriebs-/Haushaltsergebnis</b>	<b>-1</b>	<b>96</b>	<b>152</b>	<b>143</b>	<b>154</b>
12	Ergebnis der gewöhnlichen Geschäftstätigkeit	-1	96	152	143	154
15	Zwischenergebnis	-1	96	152	143	154
<b>18</b>	<b>Jahresüberschuss/-fehlbetrag</b>	<b>-1</b>	<b>96</b>	<b>152</b>	<b>143</b>	<b>154</b>
	<b>Betriebskennzahlen</b>					
19	Deckungsgrad [%]	0,00				

zu Sonstige Erträge/Einnahmen:

zu 2017, 2018, 2019, 2020: Bei dieser Position handelt es sich um das wirtschaftliche Ergebnis.

zu Sonstiger Aufwand/Ausgaben:

zu 2016: Bei dieser Position handelt es sich um das wirtschaftliche Ergebnis.

## 12. Städtische Garantieverpflichtungen

keine

## 13. Finanzielle Zielvorgaben

keine

## 14. Finanzhilfedaten

Dieser Betrieb erhält von der Landeshauptstadt München keine Finanzhilfen.

## 15. Kreditaufnahmen

Nr.	Position in [Tsd. €]	2016	2017	2018	2019	2020
1	Kredit 1	600		100	200	0
2	Kredit 2		700			



## 1. Betrieb

<b>Name</b> Abens-Donau Netz Verwaltung GmbH		<b>UA</b>
<b>Rechtsform</b> (einschließlich Zusatz) GmbH		<b>Fachreferat</b> nicht vorhanden
<b>Gemeinnützigkeit</b> nein		<b>Betreuungsreferat</b> Referat für Arbeit und Wirtschaft

## 2. Gesellschafter

<b>Stamm- / Grundkapital:</b>	<b>25 [Tsd. €]</b>	<b>Anteile</b>	
<b>Gesellschafter / Eigentümer</b>		<b>[Tsd. €]</b>	<b>%</b>
Bayernwerk AG		13	50
Abens-Donau Energie GmbH (siehe auch dort)		13	50

## 3. Vertreter und Organe

Siehe Punkt 5 und 6

## 4. Gegenstand und Aufgaben des Betriebes

Beteiligung als persönlich haftende Gesellschafterin an der Abens-Donau Netz GmbH & Co. KG mit Sitz in Mainburg.

## 5. Bezeichnung der Vertretung

<b>Vertretung</b>	<b>Name</b>	<b>Aufgabe</b>	<b>Bezüge 2019 [Tsd. €]</b>
Geschäftsführung	Jürgen Kestl		
	Phillip Walk (seit 01.02.2019)		

zur Vertretung Geschäftsführung:

Basierend auf Art. 94 Abs. 3 GO i. V. m. §§ 285 Nr. 9a, 286 Abs. 4 HGB wurde die Angabe der Bezüge von den Geschäftsführern verweigert.

## 6. Mitglieder der Beschlussorgane

<b>Beschlussorgan</b>	<b>Name - Funktion</b>
Gesellschafterversammlung	-
	-

zu Gesellschafterversammlung:

vgl. Pos Gesellschafter

## 7. Unterbeteiligungen

keine

## 8. Leistungsdaten

Leistungen	2016	2017	2018	2019	2020
nicht ausgewiesen					

zu nicht ausgewiesen:

zu 2016, 2017, 2018, 2019, 2020: Zur Ausnahme der Datenlieferung siehe Beschluss des Ausschusses für Arbeit und Wirtschaft vom 01.03.2011 (SB).

## 9. Beschäftigte

Anzahl	2016	2017	2018	2019	2020
Durchschnittliches Vollzeitäquivalent					
davon nicht differenziert [%]					

zu Durchschnittliches Vollzeitäquivalent:

zu 2016, 2017, 2018, 2019, 2020: Zur Ausnahme der Datenlieferung siehe Beschluss des Ausschusses für Arbeit und Wirtschaft vom 01.03.2011 (SB).

## 10. Bilanzdaten / Vermögensdaten

Nr.	Position in [Tsd. €]	2016	2017	2018	2019	2020
	<b>AKTIVA</b>					
3	Sonstiges					
4	<b>Summe Aktiva</b>					
	<b>PASSIVA</b>					
15	Sonstiges					
16	<b>Summe Passiva</b>					
	<b>Bilanzkennzahlen</b>					

zu Summe Aktiva:

zu 2016, 2017, 2018, 2019, 2020: Zur Ausnahme der Datenlieferung siehe Beschluss des Ausschusses für Arbeit und Wirtschaft vom 01.03.2011 (SB).

zu Summe Passiva:

zu 2016, 2017, 2018, 2019, 2020: Zur Ausnahme der Datenlieferung siehe Beschluss des Ausschusses für Arbeit und Wirtschaft vom 01.03.2011 (SB).

## 11. Daten der Erfolgsrechnung / Haushaltsdaten

Nr.	Position in [Tsd. €]	2016	2017	2018	2019	2020
2	Sonstige Erträge/Einnahmen		0	0	1	
<b>3</b>	<b>Summe Erträge/Einnahmen</b>		<b>0</b>	<b>0</b>	<b>1</b>	
8	Sonstiger Aufwand/Ausgaben	-1				
<b>9</b>	<b>Summe Aufwand/Ausgaben</b>	<b>-1</b>				
<b>10</b>	<b>Betriebs-/Haushaltsergebnis</b>	<b>-1</b>	<b>0</b>	<b>0</b>	<b>1</b>	
12	Ergebnis der gewöhnlichen Geschäftstätigkeit	-1	0	0	1	
15	Zwischenergebnis	-1	0	0	1	
<b>18</b>	<b>Jahresüberschuss/-fehlbetrag</b>	<b>-1</b>	<b>0</b>	<b>0</b>	<b>1</b>	
	<b>Betriebskennzahlen</b>					
19	Deckungsgrad [%]	0,00				

zu Sonstige Erträge/Einnahmen:

zu 2017: Bei dieser Position handelt es sich um das wirtschaftliche Ergebnis.

zu Sonstiger Aufwand/Ausgaben:

zu 2016: Bei dieser Position handelt es sich um das wirtschaftliche Ergebnis.

## 12. Städtische Garantieverpflichtungen

keine

## 13. Finanzielle Zielvorgaben

keine

## 14. Finanzhilfedaten

Dieser Betrieb erhält von der Landeshauptstadt München keine Finanzhilfen.

## 15. Kreditaufnahmen

Nr.	Position in [Tsd. €]	2016	2017	2018	2019	2020
1	Kredit 1	0	0	0	0	0

## 1. Betrieb

<b>Name</b> Energienetze Bayern GmbH & Co. KG		<b>UA</b>
<b>Rechtsform</b> (einschließlich Zusatz) GmbH & Co. KG		<b>Fachreferat</b> nicht vorhanden
<b>Gemeinnützigkeit</b> nein		<b>Betreuungsreferat</b> Referat für Arbeit und Wirtschaft

## 2. Gesellschafter

<b>Stamm- / Grundkapital:</b>	<b>33 [Tsd. €]</b>	
<b>Gesellschafter / Eigentümer</b>	<b>[Tsd. €]</b>	<b>%</b>
Energie Südbayern GmbH (siehe auch dort)	33	100
2) Energienetze Bayern Management GmbH (siehe auch dort)	0	0

zu 2: Komplementärin ohne Einlage

## 3. Vertreter und Organe

Siehe Punkt 5 und 6

## 4. Gegenstand und Aufgaben des Betriebes

Gegenstand und Aufgaben des Betriebes: Tätigkeit als Netzbetreiber, insbesondere Betrieb, Unterhaltung und Ausbau von Verteilungsanlagen für Elektrizität, Gas und Wasser; eingeschlossen ist die Wahrnehmung aller dazugehörigen Aufgaben und Dienstleistungen.

## 5. Bezeichnung der Vertretung

<b>Vertretung</b>	<b>Name</b>	<b>Aufgabe</b>	<b>Bezüge 2019 [Tsd. €]</b>
Geschäftsführung	Energienetze Bayern Management GmbH		

zu Energienetze Bayern Management GmbH:

Basierend auf Art. 94 Abs. 3 GO i. V. m. §§ 285 Nr. 9a, 286 Abs. 4 HGB wurde die Angabe der Bezüge von den Geschäftsführern verweigert.

## 6. Mitglieder der Beschlussorgane

<b>Beschlussorgan</b>	<b>Name - Funktion</b>
Gesellschafterversammlung	-
	-

zu Gesellschafterversammlung:  
vgl. Pos. Gesellschafter

## 7. Unterbeteiligungen

Beteiligung an	Kapitalanteil		Ergebnis [Tsd. €]
	[Tsd. €]	[%]	
Energienetze Fürstenfeldbruck GmbH & Co. KG (siehe auch dort)	5	50	273
Energienetze Fürstenfeldbruck Verwaltungs-GmbH (siehe auch dort)	13	50	2
Energienetze Wasserburg GmbH & Co. KG (siehe auch dort)	5	49	181
Energienetze Wasserburg Verwaltung GmbH (siehe auch dort)	12	49	0
Erdgasnetz Waldkraiburg GmbH & Co. KG (siehe auch dort)	5	49	202
Erdgasnetz Waldkraiburg Verwaltung GmbH (siehe auch dort)	12	49	1
Gasnetz Peißenberg GmbH & Co. KG (siehe auch dort)	5	50	-68
Gasnetz Schrobenhausen GmbH & Co. KG (Einheits-KG) (siehe auch dort)	5	49	198
Gasnetz Traunreut GmbH & Co. KG (siehe auch dort)	5	100	0
Gasnetz Traunreut Verwaltung GmbH (siehe auch dort)	25	100	0
Oberland Gasnetz GmbH & Co. KG (Einheits-KG) (siehe auch dort)	4	40	208

zu Energienetze Wasserburg GmbH & Co. KG (siehe auch dort):  
zum Vorjahresergebnis:  
Jahresabschluss noch nicht erstellt (Planwert)

zu Energienetze Wasserburg Verwaltung GmbH (siehe auch dort):  
zum Vorjahresergebnis:  
Jahresabschluss noch nicht erstellt

zu Erdgasnetz Waldkraiburg GmbH & Co. KG (siehe auch dort):  
zum Vorjahresergebnis:  
Jahresabschluss noch nicht geprüft

zu Gasnetz Peißenberg GmbH & Co. KG (siehe auch dort):  
zum Vorjahresergebnis:  
Jahresabschluss noch nicht geprüft

zu Gasnetz Traunreut GmbH & Co. KG (siehe auch dort):  
zum Vorjahresergebnis:  
Jahresabschluss noch nicht erstellt

zu Gasnetz Traunreut Verwaltung GmbH (siehe auch dort):  
zum Vorjahresergebnis:  
Jahresabschluss noch nicht erstellt

## 8. Leistungsdaten

Leistungen	2016	2017	2018	2019	2020
nicht ausgewiesen					

zu nicht ausgewiesen:  
zu 2016, 2017, 2018, 2019, 2020: Zur Ausnahme der Datenlieferung siehe Beschluss des Ausschusses für Arbeit und Wirtschaft vom 01.03.2011 (SB).

## 9. Beschäftigte

Anzahl	2016	2017	2018	2019	2020
Durchschnittliches Vollzeitäquivalent					
davon nicht differenziert [%]					
davon schwerbehindert [%]					

zu Durchschnittliches Vollzeitäquivalent:

zu 2016, 2017, 2018, 2019, 2020: Zur Ausnahme der Datenlieferung siehe Beschluss des Ausschusses für Arbeit und Wirtschaft vom 01.03.2011 (SB).

## 10. Bilanzdaten / Vermögensdaten

Nr.	Position in [Tsd. €]	2016	2017	2018	2019	2020
	<b>AKTIVA</b>					
2	Umlaufvermögen					
3	Sonstiges					
4	<b>Summe Aktiva</b>					
	<b>PASSIVA</b>					
5	Eigenkapital					
6	Gezeichnetes Kapital					
9	Gewinn- und Verlustvortrag					
10	Ergebnis					
11	Rückstellungen					
12	Verbindlichkeiten					
13	Verbindlichkeiten gegenüber Gesellschaftern					
14	Andere Verbindlichkeiten					
15	Sonstiges					
16	<b>Summe Passiva</b>					
	<b>Bilanzkennzahlen</b>					
17	Eigenkapitalquote [%]					
18	Verschuldungsgrad [%]					
19	Eigenkapitalverzinsung [%]					
20	Eigenkapitalverzinsung vor Gewinnabführung / Zuschuss [%]					

zu Summe Aktiva:

zu 2016, 2017, 2018, 2019, 2020: Zur Ausnahme der Datenlieferung siehe Beschluss des Ausschusses für Arbeit und Wirtschaft vom 01.03.2011 (SB).

zu Summe Passiva:

zu 2016, 2017, 2018, 2019, 2020: Zur Ausnahme der Datenlieferung siehe Beschluss des Ausschusses für Arbeit und Wirtschaft vom 01.03.2011 (SB).

## 11. Daten der Erfolgsrechnung / Haushaltsdaten

Nr.	Position in [Tsd. €]	2016	2017	2018	2019	2020
1	Erlöse/Gebühren/Entgelte					
2	Sonstige Erträge/Einnahmen	29.822	30.427	27.141	21.612	15.060
<b>3</b>	<b>Summe Erträge/Einnahmen</b>	<b>29.822</b>	<b>30.427</b>	<b>27.141</b>	<b>21.612</b>	<b>15.060</b>
4	Sachaufwand/-ausgaben					
5	Personalaufwand/-ausgaben					
6	Abschreibungen					
8	Sonstiger Aufwand/Ausgaben					
<b>9</b>	<b>Summe Aufwand/Ausgaben</b>					
<b>10</b>	<b>Betriebs-/Haushaltsergebnis</b>	<b>29.822</b>	<b>30.427</b>	<b>27.141</b>	<b>21.612</b>	<b>15.060</b>
11	Finanzergebnis					
12	Ergebnis der gewöhnlichen Geschäftstätigkeit	29.822	30.427	27.141	21.612	15.060
14	Steuern					
15	Zwischenergebnis	29.822	30.427	27.141	21.612	15.060
16	Aufwendungen aus Gewinnabführung	-29.822	-30.427	-27.141	-21.612	-15.060
17	Zuschüsse der Eigentümer					
<b>18</b>	<b>Jahresüberschuss/-fehlbetrag</b>	<b>0</b>	<b>0</b>	<b>0</b>	<b>0</b>	<b>0</b>
	<b>Betriebskennzahlen</b>					
19	Deckungsgrad [%]					

zu Aufwendungen aus Gewinnabführung:  
Ergebnisabführungsvertrag

zu Sonstige Erträge/Einnahmen:  
zu 2016, 2017, 2018, 2019, 2020: Bei dieser Position handelt es sich um das wirtschaftliche Ergebnis.

## 12. Städtische Garantieverpflichtungen

keine

## 13. Finanzielle Zielvorgaben

keine

## 14. Finanzhilfedaten

Dieser Betrieb erhält von der Landeshauptstadt München keine Finanzhilfen.

## 15. Kreditaufnahmen

Nr.	Position in [Tsd. €]	2016	2017	2018	2019	2020
1	Kredit 1	0	0	0	0	0

## 1. Betrieb

<b>Name</b> <b>Energienetze Fürstenfeldbruck GmbH &amp; Co. KG</b>		<b>UA</b>
<b>Rechtsform</b> (einschließlich Zusatz) GmbH & Co. KG		<b>Fachreferat</b> nicht vorhanden
<b>Gemeinnützigkeit</b> nein		<b>Betreuungsreferat</b> Referat für Arbeit und Wirtschaft

## 2. Gesellschafter

<b>Stamm- / Grundkapital:</b>	<b>10 [Tsd. €]</b>	
<b>Gesellschafter / Eigentümer</b>	<b>[Tsd. €]</b>	<b>%</b>
1) Energienetze Fürstenfeldbruck Verwaltungs-GmbH (siehe auch dort)	0	0
2) Energienetze Bayern GmbH & Co. KG (siehe auch dort)	5	50
3) Stadtwerke Fürstenfeldbruck GmbH	5	50

zu 1: Komplementärin ohne Einlage

zu 2: Kommanditist

zu 3: Kommanditist

## 3. Vertreter und Organe

Siehe Punkt 5 und 6

## 4. Gegenstand und Aufgaben des Betriebes

Geschäftszweck der Energienetze Fürstenfeldbruck GmbH & Co. KG ist die netzgebundene Verteilung von Erdgas im Stadtgebiet Fürstenfeldbruck, insbesondere die Errichtung, das Eigentum, der Betrieb, die Instandhaltung und der Ausbau von Infrastrukturnetzen und –anlagen.

## 5. Bezeichnung der Vertretung

<b>Vertretung</b>	<b>Name</b>	<b>Aufgabe</b>	<b>Bezüge 2019 [Tsd. €]</b>
Geschäftsführung	Energienetze Fürstenfeldbruck Verwaltungs-GmbH		

zu Energienetze Fürstenfeldbruck Verwaltungs-GmbH:

Basierend auf Art. 94 Abs. 3 GO i. V. m. §§ 285 Nr. 9a, 286 Abs. 4 HGB wurde die Angabe der Bezüge von den Geschäftsführern verweigert.

## 6. Mitglieder der Beschlussorgane

<b>Beschlussorgan</b>	<b>Name - Funktion</b>
Gesellschafterversammlung	-
	-



zu Gesellschafterversammlung:  
vgl. Pos. Gesellschafter

## 7. Unterbeteiligungen

keine

## 8. Leistungsdaten

Leistungen	2016	2017	2018	2019	2020
nicht ausgewiesen					

zu nicht ausgewiesen:

zu 2017, 2018, 2019, 2020: Zur Ausnahme der Datenlieferung siehe Beschluss des Ausschusses für Arbeit und Wirtschaft vom 01.03.2011 (SB).

## 9. Beschäftigte

Anzahl	2016	2017	2018	2019	2020
Durchschnittliches Vollzeitäquivalent					
davon nicht differenziert [%]					

zu Durchschnittliches Vollzeitäquivalent:

zu 2017, 2018, 2019, 2020: Zur Ausnahme der Datenlieferung siehe Beschluss des Ausschusses für Arbeit und Wirtschaft vom 01.03.2011 (SB).

## 10. Bilanzdaten / Vermögensdaten

Nr.	Position in [Tsd. €]	2016	2017	2018	2019	2020
	<b>AKTIVA</b>					
3	Sonstiges					
4	<b>Summe Aktiva</b>					
	<b>PASSIVA</b>					
15	Sonstiges					
16	<b>Summe Passiva</b>					
	<b>Bilanzkennzahlen</b>					

zu Summe Aktiva:

zu 2017, 2018, 2019, 2020: Zur Ausnahme der Datenlieferung siehe Beschluss des Ausschusses für Arbeit und Wirtschaft vom 01.03.2011 (SB).

zu Summe Passiva:

zu 2017, 2018, 2019, 2020: Zur Ausnahme der Datenlieferung siehe Beschluss des Ausschusses für Arbeit und Wirtschaft vom 01.03.2011 (SB).

## 11. Daten der Erfolgsrechnung / Haushaltsdaten

Nr.	Position in [Tsd. €]	2016	2017	2018	2019	2020
2	Sonstige Erträge/Einnahmen				273	269
<b>3</b>	<b>Summe Erträge/Einnahmen</b>				<b>273</b>	<b>269</b>
8	Sonstiger Aufwand/Ausgaben		-5	-48		
<b>9</b>	<b>Summe Aufwand/Ausgaben</b>		<b>-5</b>	<b>-48</b>		
<b>10</b>	<b>Betriebs-/Haushaltsergebnis</b>		<b>-5</b>	<b>-48</b>	<b>273</b>	<b>269</b>
12	Ergebnis der gewöhnlichen Geschäftstätigkeit		-5	-48	273	269
15	Zwischenergebnis		-5	-48	273	269
<b>18</b>	<b>Jahresüberschuss/-fehlbetrag</b>		<b>-5</b>	<b>-48</b>	<b>273</b>	<b>269</b>
	<b>Betriebskennzahlen</b>					
19	Deckungsgrad [%]		0,00	0,00		

zu Jahresüberschuss/-fehlbetrag:

zu 2017: Rumpfgeschäftsjahr (15.3.-31.12.17)

zu Sonstige Erträge/Einnahmen:

zu 2019, 2020: Bei dieser Position handelt es sich um das wirtschaftliche Ergebnis.

zu Sonstiger Aufwand/Ausgaben:

zu 2017: Bei dieser Position handelt es sich um das wirtschaftliche Ergebnis.

## 12. Städtische Garantieverpflichtungen

keine

## 13. Finanzielle Zielvorgaben

keine

## 14. Finanzhilfedaten

Dieser Betrieb erhält von der Landeshauptstadt München keine Finanzhilfen.

## 15. Kreditaufnahmen

Nr.	Position in [Tsd. €]	2016	2017	2018	2019	2020
1	Kredit 1		0	0	0	0

## 1. Betrieb

<b>Name</b> <b>Energienetze Fürstfeldbruck Verwaltungs-GmbH</b>		<b>UA</b>
<b>Rechtsform</b> (einschließlich Zusatz) GmbH		<b>Fachreferat</b> nicht vorhanden
<b>Gemeinnützigkeit</b> nein		<b>Betreuungsreferat</b> Referat für Arbeit und Wirtschaft

## 2. Gesellschafter

<b>Stamm- / Grundkapital:</b>	<b>25 [Tsd. €]</b>	<b>Anteile</b>	
<b>Gesellschafter / Eigentümer</b>		<b>[Tsd. €]</b>	<b>%</b>
Energienetze Bayern GmbH & Co. KG (siehe auch dort)		13	50
Stadtwerke Fürstfeldbruck GmbH		13	50

## 3. Vertreter und Organe

Siehe Punkt 5 und 6

## 4. Gegenstand und Aufgaben des Betriebes

Gegenstand des Unternehmens ist die Verwaltung des eigenen Vermögens und die Beteiligung als persönlich haftende Gesellschafterin an der Energienetze Fürstfeldbruck GmbH & Co. KG und die Führung deren Geschäfte.

## 5. Bezeichnung der Vertretung

<b>Vertretung</b>	<b>Name</b>	<b>Aufgabe</b>	<b>Bezüge 2019 [Tsd. €]</b>
Geschäftsführung	Anton Erb		
	Enno Wilhelm Steffens (bis 23.01.2019)		
	Thomas Nimbler (seit 23.01.2019)		

zur Vertretung Geschäftsführung:

Basierend auf Art. 94 Abs. 3 GO i. V. m. §§ 285 Nr. 9a, 286 Abs. 4 HGB wurde die Angabe der Bezüge von den Geschäftsführern verweigert.

## 6. Mitglieder der Beschlussorgane

<b>Beschlussorgan</b>	<b>Name - Funktion</b>
Gesellschafterversammlung	-
	-

zu Gesellschafterversammlung:

vgl. Pos. Gesellschafter

**7. Unterbeteiligungen**

keine

**8. Leistungsdaten**

Leistungen	2016	2017	2018	2019	2020
nicht ausgewiesen					

zu nicht ausgewiesen:

zu 2017, 2018, 2019, 2020: Zur Ausnahme der Datenlieferung siehe Beschluss des Ausschusses für Arbeit und Wirtschaft vom 01.03.2011 (SB).

**9. Beschäftigte**

Anzahl	2016	2017	2018	2019	2020
Durchschnittliches Vollzeitäquivalent					
davon nicht differenziert [%]					

zu Durchschnittliches Vollzeitäquivalent:

zu 2017, 2018, 2019, 2020: Zur Ausnahme der Datenlieferung siehe Beschluss des Ausschusses für Arbeit und Wirtschaft vom 01.03.2011 (SB).

**10. Bilanzdaten / Vermögensdaten**

Nr.	Position in [Tsd. €]	2016	2017	2018	2019	2020
	<b>AKTIVA</b>					
3	Sonstiges					
4	<b>Summe Aktiva</b>					
	<b>PASSIVA</b>					
15	Sonstiges					
16	<b>Summe Passiva</b>					
	<b>Bilanzkennzahlen</b>					

zu Summe Aktiva:

zu 2016, 2017, 2018, 2019, 2020: Zur Ausnahme der Datenlieferung siehe Beschluss des Ausschusses für Arbeit und Wirtschaft vom 01.03.2011 (SB).

zu Summe Passiva:

zu 2017, 2018, 2019, 2020: Zur Ausnahme der Datenlieferung siehe Beschluss des Ausschusses für Arbeit und Wirtschaft vom 01.03.2011 (SB).

## 11. Daten der Erfolgsrechnung / Haushaltsdaten

Nr.	Position in [Tsd. €]	2016	2017	2018	2019	2020
2	Sonstige Erträge/Einnahmen		2	2	2	
<b>3</b>	<b>Summe Erträge/Einnahmen</b>		<b>2</b>	<b>2</b>	<b>2</b>	
<b>10</b>	<b>Betriebs-/Haushaltsergebnis</b>		<b>2</b>	<b>2</b>	<b>2</b>	
12	Ergebnis der gewöhnlichen Geschäftstätigkeit		2	2	2	
15	Zwischenergebnis		2	2	2	
<b>18</b>	<b>Jahresüberschuss/-fehlbetrag</b>		<b>2</b>	<b>2</b>	<b>2</b>	
	<b>Betriebskennzahlen</b>					

zu Jahresüberschuss/-fehlbetrag:

zu 2017: Rumpfgeschäftsjahr (15.3.-31.12.17)

zu Sonstige Erträge/Einnahmen:

zu 2017, 2018, 2019: Bei dieser Position handelt es sich um das wirtschaftliche Ergebnis.

zu 2020: Die Gesellschaft erstellt keinen Wirtschaftsplan

## 12. Städtische Garantieverpflichtungen

keine

## 13. Finanzielle Zielvorgaben

keine

## 14. Finanzhilfedaten

Dieser Betrieb erhält von der Landeshauptstadt München keine Finanzhilfen.

## 15. Kreditaufnahmen

Nr.	Position in [Tsd. €]	2016	2017	2018	2019	2020
1	Kredit 1		0	0	0	0

## 1. Betrieb

<b>Name</b> Energienetze Wasserburg GmbH & Co. KG		<b>UA</b>
<b>Rechtsform</b> (einschließlich Zusatz) GmbH & Co. KG		<b>Fachreferat</b> nicht vorhanden
<b>Gemeinnützigkeit</b> nein		<b>Betreuungsreferat</b> Referat für Arbeit und Wirtschaft

## 2. Gesellschafter

<b>Stamm- / Grundkapital:</b>	<b>10 [Tsd. €]</b>	
<b>Gesellschafter / Eigentümer</b>	<b>[Tsd. €]</b>	<b>%</b>
1) Energienetze Wasserburg Verwaltung GmbH (siehe auch dort)	0	0
2) Energienetze Bayern GmbH & Co. KG (siehe auch dort)	5	49
3) Stadtwerke Wasserburg am Inn	5	51

zu 1: Komplementärin ohne Einlage

zu 2: Kommanditist

zu 3: Kommanditist

## 3. Vertreter und Organe

Siehe Punkt 5 und 6

## 4. Gegenstand und Aufgaben des Betriebes

Geschäftszweck der Energienetze Wasserburg GmbH & Co. KG ist die Versorgung der Bevölkerung der Stadt Wasserburg mit Energie, insbesondere die Errichtung, das Eigentum, der Betrieb, die Instandhaltung und der Ausbau von Infrastrukturnetzen und –anlagen für Energie.

## 5. Bezeichnung der Vertretung

<b>Vertretung</b>	<b>Name</b>	<b>Aufgabe</b>	<b>Bezüge 2019 [Tsd. €]</b>
Geschäftsführung	Energienetze Wasserburg Verwaltung GmbH		

zu Energienetze Wasserburg Verwaltung GmbH:

Basierend auf Art. 94 Abs. 3 GO i. V. m. §§ 285 Nr. 9a, 286 Abs. 4 HGB wurde die Angabe der Bezüge von den Geschäftsführern verweigert.

## 6. Mitglieder der Beschlussorgane

<b>Beschlussorgan</b>	<b>Name - Funktion</b>
Gesellschafterversammlung	-
	-

zu Gesellschafterversammlung:  
vgl. Pos. Gesellschafter

## 7. Unterbeteiligungen

keine

## 8. Leistungsdaten

Bei den Daten für 2019 handelt es sich um Zahlen aus einem vorläufigen Jahresabschluss.

Leistungen	2016	2017	2018	2019	2020
nicht ausgewiesen					

zu nicht ausgewiesen:

zu 2017, 2018, 2020: Zur Ausnahme der Datenlieferung siehe Beschluss des Ausschusses für Arbeit und Wirtschaft vom 01.03.2011 (SB).

## 9. Beschäftigte

Bei den Daten für 2019 handelt es sich um Zahlen aus einem vorläufigen Jahresabschluss.

Anzahl	2016	2017	2018	2019	2020
Durchschnittliches Vollzeitäquivalent					
davon nicht differenziert [%]					

zu Durchschnittliches Vollzeitäquivalent:

zu 2017, 2018, 2019, 2020: Zur Ausnahme der Datenlieferung siehe Beschluss des Ausschusses für Arbeit und Wirtschaft vom 01.03.2011 (SB).

## 10. Bilanzdaten / Vermögensdaten

Bei den Daten für 2019 handelt es sich um Zahlen aus einem vorläufigen Jahresabschluss.

Nr.	Position in [Tsd. €]	2016	2017	2018	2019	2020
	<b>AKTIVA</b>					
3	Sonstiges					
4	<b>Summe Aktiva</b>					
	<b>PASSIVA</b>					
15	Sonstiges					
16	<b>Summe Passiva</b>					
	<b>Bilanzkennzahlen</b>					

zu Summe Aktiva:

zu 2017, 2018, 2019, 2020: Zur Ausnahme der Datenlieferung siehe Beschluss des Ausschusses für Arbeit und Wirtschaft vom 01.03.2011 (SB).

zu Summe Passiva:

zu 2017, 2018, 2019, 2020: Zur Ausnahme der Datenlieferung siehe Beschluss des Ausschusses für Arbeit und Wirtschaft vom 01.03.2011 (SB).

**11. Daten der Erfolgsrechnung / Haushaltsdaten**

Bei den Daten für 2019 handelt es sich um Zahlen aus einem vorläufigen Jahresabschluss.

Nr.	Position in [Tsd. €]	2016	2017	2018	2019	2020
2	Sonstige Erträge/Einnahmen				181	184
<b>3</b>	<b>Summe Erträge/Einnahmen</b>				<b>181</b>	<b>184</b>
8	Sonstiger Aufwand/Ausgaben		-3	-7		
<b>9</b>	<b>Summe Aufwand/Ausgaben</b>		<b>-3</b>	<b>-7</b>		
<b>10</b>	<b>Betriebs-/Haushaltsergebnis</b>		<b>-3</b>	<b>-7</b>	<b>181</b>	<b>184</b>
12	Ergebnis der gewöhnlichen Geschäftstätigkeit		-3	-7	181	184
15	Zwischenergebnis		-3	-7	181	184
<b>18</b>	<b>Jahresüberschuss/-fehlbetrag</b>		<b>-3</b>	<b>-7</b>	<b>181</b>	<b>184</b>
	<b>Betriebskennzahlen</b>					
19	Deckungsgrad [%]		0,00	0,00		

zu Jahresüberschuss/-fehlbetrag:  
zu 2017: Rumpfgeschäftsjahr (17.11.-31.12.17)

zu Sonstige Erträge/Einnahmen:  
zu 2019, 2020: Bei dieser Position handelt es sich um das wirtschaftliche Ergebnis.

zu Sonstiger Aufwand/Ausgaben:  
zu 2017, 2018: Bei dieser Position handelt es sich um das wirtschaftliche Ergebnis.

**12. Städtische Garantieverpflichtungen**

keine

**13. Finanzielle Zielvorgaben**

keine

**14. Finanzhilfedaten**

Dieser Betrieb erhält von der Landeshauptstadt München keine Finanzhilfen.

**15. Kreditaufnahmen**

Bei den Daten für 2019 handelt es sich um Zahlen aus einem vorläufigen Jahresabschluss.

Nr.	Position in [Tsd. €]	2016	2017	2018	2019	2020
1	Kredit 1		0	0	0	0



## 1. Betrieb

<b>Name</b> Energienetze Wasserburg Verwaltung GmbH		<b>UA</b>
<b>Rechtsform</b> (einschließlich Zusatz) GmbH		<b>Fachreferat</b> nicht vorhanden
<b>Gemeinnützigkeit</b> nein		<b>Betreuungsreferat</b> Referat für Arbeit und Wirtschaft

## 2. Gesellschafter

<b>Stamm- / Grundkapital:</b>	<b>25 [Tsd. €]</b>	<b>Anteile</b>	
<b>Gesellschafter / Eigentümer</b>		<b>[Tsd. €]</b>	<b>%</b>
Energienetze Bayern GmbH & Co.KG (siehe auch dort)		12	49
Stadtwerke Wasserburg am Inn		13	51

## 3. Vertreter und Organe

Siehe Punkt 5 und 6

## 4. Gegenstand und Aufgaben des Betriebes

Gegenstand des Unternehmens ist die Verwaltung des eigenen Vermögens und die Beteiligung als persönlich haftende Gesellschafterin an der Energienetze Wasserburg GmbH & Co. KG und die Führung deren Geschäfte.

## 5. Bezeichnung der Vertretung

<b>Vertretung</b>	<b>Name</b>	<b>Aufgabe</b>	<b>Bezüge 2019 [Tsd. €]</b>
Geschäftsführung	Wolfgang Kurtz		
	Marius Regler		

zu Wolfgang Kurtz:

Basierend auf Art. 94 Abs. 3 GO i. V. m. §§ 285 Nr. 9a, 286 Abs. 4 HGB wurde die Angabe der Bezüge von den Geschäftsführern verweigert.

zu Marius Regler:

Basierend auf Art. 94 Abs. 3 GO i. V. m. §§ 285 Nr. 9a, 286 Abs. 4 HGB wurde die Angabe der Bezüge von den Geschäftsführern verweigert.

## 6. Mitglieder der Beschlussorgane

<b>Beschlussorgan</b>	<b>Name - Funktion</b>
Gesellschafterversammlung	-
	-

zu Gesellschafterversammlung:

vgl. Pos. Gesellschafter

**7. Unterbeteiligungen**

keine

**8. Leistungsdaten**

Bei den Daten für 2019 handelt es sich um Zahlen aus einem vorläufigen Jahresabschluss.

Leistungen	2016	2017	2018	2019	2020
nicht ausgewiesen					

zu nicht ausgewiesen:

zu 2017, 2018, 2020: Zur Ausnahme der Datenlieferung siehe Beschluss des Ausschusses für Arbeit und Wirtschaft vom 01.03.2011 (SB).

**9. Beschäftigte**

Bei den Daten für 2019 handelt es sich um Zahlen aus einem vorläufigen Jahresabschluss.

Anzahl	2016	2017	2018	2019	2020
Durchschnittliches Vollzeitäquivalent					
davon nicht differenziert [%]					

zu Durchschnittliches Vollzeitäquivalent:

zu 2017, 2018, 2019, 2020: Zur Ausnahme der Datenlieferung siehe Beschluss des Ausschusses für Arbeit und Wirtschaft vom 01.03.2011 (SB).

**10. Bilanzdaten / Vermögensdaten**

Bei den Daten für 2019 handelt es sich um Zahlen aus einem vorläufigen Jahresabschluss.

Nr.	Position in [Tsd. €]	2016	2017	2018	2019	2020
	<b>AKTIVA</b>					
3	Sonstiges					
4	<b>Summe Aktiva</b>					
	<b>PASSIVA</b>					
15	Sonstiges					
16	<b>Summe Passiva</b>					
	<b>Bilanzkennzahlen</b>					

zu Summe Aktiva:

zu 2017, 2018, 2019, 2020: Zur Ausnahme der Datenlieferung siehe Beschluss des Ausschusses für Arbeit und Wirtschaft vom 01.03.2011 (SB).

zu Summe Passiva:

zu 2017, 2018, 2019, 2020: Zur Ausnahme der Datenlieferung siehe Beschluss des Ausschusses für Arbeit und Wirtschaft vom 01.03.2011 (SB).

**11. Daten der Erfolgsrechnung / Haushaltsdaten**

Bei den Daten für 2019 handelt es sich um Zahlen aus einem vorläufigen Jahresabschluss.

Nr.	Position in [Tsd. €]	2016	2017	2018	2019	2020
2	Sonstige Erträge/Einnahmen		0	2		
<b>3</b>	<b>Summe Erträge/Einnahmen</b>		<b>0</b>	<b>2</b>		
<b>10</b>	<b>Betriebs-/Haushaltsergebnis</b>		<b>0</b>	<b>2</b>		
12	Ergebnis der gewöhnlichen Geschäftstätigkeit		0	2		
15	Zwischenergebnis		0	2		
<b>18</b>	<b>Jahresüberschuss/-fehlbetrag</b>		<b>0</b>	<b>2</b>		
	<b>Betriebskennzahlen</b>					

zu Betriebs-/Haushaltsergebnis:

zu 2017: Bei dieser Position handelt es sich um das wirtschaftliche Ergebnis i.H.v. 350,23 €, gerundet auf Tsd. €

zu Ergebnis der gewöhnlichen Geschäftstätigkeit:

zu 2017: Bei dieser Position handelt es sich um das wirtschaftliche Ergebnis i.H.v. 350,23 €, gerundet auf Tsd. €

zu Jahresüberschuss/-fehlbetrag:

zu 2017: Bei dieser Position handelt es sich um das wirtschaftliche Ergebnis i.H.v. 350,23 €, gerundet auf Tsd. € Rumpfgeschäftsjahr (17.11.-31.12.17)

zu Sonstige Erträge/Einnahmen:

zu 2017: Bei dieser Position handelt es sich um das wirtschaftliche Ergebnis i.H.v. 350,23 €, gerundet auf Tsd. €

zu 2018: Bei dieser Position handelt es sich um das wirtschaftliche Ergebnis.

zu 2019: Jahresabschluss 2019 liegt noch nicht vor

zu 2020: Die Gesellschaft erstellt keinen Wirtschaftsplan

zu Zwischenergebnis:

zu 2017: Bei dieser Position handelt es sich um das wirtschaftliche Ergebnis i.H.v. 350,23 €, gerundet auf Tsd. € Rumpfgeschäftsjahr (17.11.-31.12.17)

**12. Städtische Garantieverpflichtungen**

keine

**13. Finanzielle Zielvorgaben**

keine

**14. Finanzhilfedaten**

Dieser Betrieb erhält von der Landeshauptstadt München keine Finanzhilfen.

**15. Kreditaufnahmen**

Bei den Daten für 2019 handelt es sich um Zahlen aus einem vorläufigen Jahresabschluss.

Nr.	Position in Tsd. €	2016	2017	2018	2019	2020
1	Kredit 1		0	0	0	0

## 1. Betrieb

<b>Name</b> Erdgasnetz Waldkraiburg GmbH & Co. KG		<b>UA</b>
<b>Rechtsform</b> (einschließlich Zusatz) GmbH & Co. KG		<b>Fachreferat</b> nicht vorhanden
<b>Gemeinnützigkeit</b> nein		<b>Betreuungsreferat</b> Referat für Arbeit und Wirtschaft

## 2. Gesellschafter

<b>Stamm- / Grundkapital:</b>	<b>10 [Tsd. €]</b>	
<b>Gesellschafter / Eigentümer</b>	<b>[Tsd. €]</b>	<b>Anteile</b> %
1) Erdgasnetz Waldkraiburg Verwaltung GmbH (siehe auch dort)	0	0
2) Energienetze Bayern GmbH & Co.KG (siehe auch dort)	5	49
3) Stadtwerke Waldkraiburg GmbH	5	51

zu 1: Komplementärin ohne Einlage

zu 2: Kommanditist

zu 3: Kommanditist

## 3. Vertreter und Organe

Siehe Punkt 5 und 6

## 4. Gegenstand und Aufgaben des Betriebes

Geschäftszweck der Erdgasnetz Waldkraiburg GmbH & Co. KG ist die Versorgung der Bevölkerung der Stadt Waldkraiburg mit Energie, insbesondere die Errichtung, das Eigentum, der Betrieb, die Instandhaltung und der Ausbau von Infrastrukturnetzen und -anlagen für Energie.

## 5. Bezeichnung der Vertretung

<b>Vertretung</b>	<b>Name</b>	<b>Aufgabe</b>	<b>Bezüge 2019</b> [Tsd. €]
Geschäftsführung	Erdgasnetz Waldkraiburg Verwaltung GmbH		

zu Erdgasnetz Waldkraiburg Verwaltung GmbH:

Basierend auf Art. 94 Abs. 3 GO i. V. m. §§ 285 Nr. 9a, 286 Abs. 4 HGB wurde die Angabe der Bezüge von den Geschäftsführern verweigert.

## 6. Mitglieder der Beschlussorgane

<b>Beschlussorgan</b>	<b>Name - Funktion</b>
Gesellschafterversammlung	-
	-

zu Gesellschafterversammlung:  
vgl. Pos. Gesellschafter

## 7. Unterbeteiligungen

keine

## 8. Leistungsdaten

Bei den Daten für 2019 handelt es sich um Zahlen aus einem vorläufigen Jahresabschluss.

Leistungen	2016	2017	2018	2019	2020
nicht ausgewiesen					

zu nicht ausgewiesen:

zu 2017, 2018, 2019, 2020: Zur Ausnahme der Datenlieferung siehe Beschluss des Ausschusses für Arbeit und Wirtschaft vom 01.03.2011 (SB).

## 9. Beschäftigte

Bei den Daten für 2019 handelt es sich um Zahlen aus einem vorläufigen Jahresabschluss.

Anzahl	2016	2017	2018	2019	2020
Durchschnittliches Vollzeitäquivalent					
davon nicht differenziert [%]					

zu Durchschnittliches Vollzeitäquivalent:

zu 2017, 2018, 2019, 2020: Zur Ausnahme der Datenlieferung siehe Beschluss des Ausschusses für Arbeit und Wirtschaft vom 01.03.2011 (SB).

## 10. Bilanzdaten / Vermögensdaten

Bei den Daten für 2019 handelt es sich um Zahlen aus einem vorläufigen Jahresabschluss.

Nr.	Position in [Tsd. €]	2016	2017	2018	2019	2020
	<b>AKTIVA</b>					
3	Sonstiges					
4	<b>Summe Aktiva</b>					
	<b>PASSIVA</b>					
15	Sonstiges					
16	<b>Summe Passiva</b>					
	<b>Bilanzkennzahlen</b>					

zu Summe Aktiva:

zu 2017, 2018, 2019, 2020: Zur Ausnahme der Datenlieferung siehe Beschluss des Ausschusses für Arbeit und Wirtschaft vom 01.03.2011 (SB).

zu Summe Passiva:

zu 2017, 2018, 2019, 2020: Zur Ausnahme der Datenlieferung siehe Beschluss des Ausschusses für Arbeit und Wirtschaft vom 01.03.2011 (SB).

**11. Daten der Erfolgsrechnung / Haushaltsdaten**

Bei den Daten für 2019 handelt es sich um Zahlen aus einem vorläufigen Jahresabschluss.

Nr.	Position in [Tsd. €]	2016	2017	2018	2019	2020
2	Sonstige Erträge/Einnahmen				202	202
<b>3</b>	<b>Summe Erträge/Einnahmen</b>				<b>202</b>	<b>202</b>
8	Sonstiger Aufwand/Ausgaben		-3	-3		
<b>9</b>	<b>Summe Aufwand/Ausgaben</b>		<b>-3</b>	<b>-3</b>		
<b>10</b>	<b>Betriebs-/Haushaltsergebnis</b>		<b>-3</b>	<b>-3</b>	<b>202</b>	<b>202</b>
12	Ergebnis der gewöhnlichen Geschäftstätigkeit		-3	-3	202	202
15	Zwischenergebnis		-3	-3	202	202
<b>18</b>	<b>Jahresüberschuss/-fehlbetrag</b>		<b>-3</b>	<b>-3</b>	<b>202</b>	<b>202</b>
	<b>Betriebskennzahlen</b>					
19	Deckungsgrad [%]		0,00	0,00		

zu Sonstige Erträge/Einnahmen:

zu 2019, 2020: Bei dieser Position handelt es sich um das wirtschaftliche Ergebnis.

zu Sonstiger Aufwand/Ausgaben:

zu 2017, 2018: Bei dieser Position handelt es sich um das wirtschaftliche Ergebnis.

zu Zwischenergebnis:

zu 2017: Rumpfgeschäftsjahr (15.11.-31.12.17)

**12. Städtische Garantieverpflichtungen**

keine

**13. Finanzielle Zielvorgaben**

keine

**14. Finanzhilfedaten**

Dieser Betrieb erhält von der Landeshauptstadt München keine Finanzhilfen.

**15. Kreditaufnahmen**

Bei den Daten für 2019 handelt es sich um Zahlen aus einem vorläufigen Jahresabschluss.

Nr.	Position in [Tsd. €]	2016	2017	2018	2019	2020
1	Kredit 1		0	0	0	0

## 1. Betrieb

<b>Name</b> Erdgasnetz Waldkraiburg Verwaltung GmbH		<b>UA</b>
<b>Rechtsform</b> (einschließlich Zusatz) GmbH		<b>Fachreferat</b> nicht vorhanden
<b>Gemeinnützigkeit</b> nein		<b>Betreuungsreferat</b> Referat für Arbeit und Wirtschaft

## 2. Gesellschafter

<b>Stamm- / Grundkapital:</b>	<b>25 [Tsd. €]</b>	
<b>Gesellschafter / Eigentümer</b>	<b>[Tsd. €]</b>	<b>%</b>
Energienetze Bayern GmbH & Co. KG (siehe auch dort)	12	49
Stadtwerke Waldkraiburg GmbH	13	51

## 3. Vertreter und Organe

Siehe Punkt 5 und 6

## 4. Gegenstand und Aufgaben des Betriebes

Gegenstand des Unternehmens ist die Verwaltung des eigenen Vermögens und die Beteiligung als persönlich haftende Gesellschafterin an der Erdgasnetz Waldkraiburg GmbH & Co. KG und die Führung deren Geschäfte.

## 5. Bezeichnung der Vertretung

<b>Vertretung</b>	<b>Name</b>	<b>Aufgabe</b>	<b>Bezüge 2019 [Tsd. €]</b>
Geschäftsführung	Dr. Heinrich Lange		
	Herbert Lechner		

zur Vertretung Geschäftsführung:

Basierend auf Art. 94 Abs. 3 GO i. V. m. §§ 285 Nr. 9a, 286 Abs. 4 HGB wurde die Angabe der Bezüge von den Geschäftsführern verweigert.

## 6. Mitglieder der Beschlussorgane

<b>Beschlussorgan</b>	<b>Name - Funktion</b>
Gesellschafterversammlung	-
	-

zu Gesellschafterversammlung:

vgl. Pos. Gesellschafter

## 7. Unterbeteiligungen

keine



**8. Leistungsdaten**

Bei den Daten für 2019 handelt es sich um Zahlen aus einem vorläufigen Jahresabschluss.

Leistungen	2016	2017	2018	2019	2020
nicht ausgewiesen					

zu nicht ausgewiesen:

zu 2017, 2018, 2019, 2020: Zur Ausnahme der Datenlieferung siehe Beschluss des Ausschusses für Arbeit und Wirtschaft vom 01.03.2011 (SB).

**9. Beschäftigte**

Bei den Daten für 2019 handelt es sich um Zahlen aus einem vorläufigen Jahresabschluss.

Anzahl	2016	2017	2018	2019	2020
Durchschnittliches Vollzeitäquivalent					
davon nicht differenziert [%]					

zu Durchschnittliches Vollzeitäquivalent:

zu 2017, 2018, 2019, 2020: Zur Ausnahme der Datenlieferung siehe Beschluss des Ausschusses für Arbeit und Wirtschaft vom 01.03.2011 (SB).

**10. Bilanzdaten / Vermögensdaten**

Bei den Daten für 2019 handelt es sich um Zahlen aus einem vorläufigen Jahresabschluss.

Nr.	Position in [Tsd. €]	2016	2017	2018	2019	2020
	<b>AKTIVA</b>					
3	Sonstiges					
4	<b>Summe Aktiva</b>					
	<b>PASSIVA</b>					
15	Sonstiges					
16	<b>Summe Passiva</b>					
	<b>Bilanzkennzahlen</b>					

zu Summe Aktiva:

zu 2017, 2018, 2019, 2020: Zur Ausnahme der Datenlieferung siehe Beschluss des Ausschusses für Arbeit und Wirtschaft vom 01.03.2011 (SB).

zu Summe Passiva:

zu 2017, 2018, 2019, 2020: Zur Ausnahme der Datenlieferung siehe Beschluss des Ausschusses für Arbeit und Wirtschaft vom 01.03.2011 (SB).

**11. Daten der Erfolgsrechnung / Haushaltsdaten**

Bei den Daten für 2019 handelt es sich um Zahlen aus einem vorläufigen Jahresabschluss.

Nr.	Position in [Tsd. €]	2016	2017	2018	2019	2020
2	Sonstige Erträge/Einnahmen		0	1	1	
<b>3</b>	<b>Summe Erträge/Einnahmen</b>		<b>0</b>	<b>1</b>	<b>1</b>	
<b>10</b>	<b>Betriebs-/Haushaltsergebnis</b>		<b>0</b>	<b>1</b>	<b>1</b>	
12	Ergebnis der gewöhnlichen Geschäftstätigkeit		0	1	1	
15	Zwischenergebnis		0	1	1	
<b>18</b>	<b>Jahresüberschuss/-fehlbetrag</b>		<b>0</b>	<b>1</b>	<b>1</b>	
	<b>Betriebskennzahlen</b>					

zu Betriebs-/Haushaltsergebnis:

zu 2017: Bei dieser Position handelt es sich um das wirtschaftliche Ergebnis i.H.v. 175,61 €, gerundet auf Tsd. €

zu Ergebnis der gewöhnlichen Geschäftstätigkeit:

zu 2017: Bei dieser Position handelt es sich um das wirtschaftliche Ergebnis i.H.v. 175,61 €, gerundet auf Tsd. €

zu Sonstige Erträge/Einnahmen:

zu 2017: Bei dieser Position handelt es sich um das wirtschaftliche Ergebnis i.H.v. 175,61 €, gerundet auf Tsd. €

zu 2018, 2019, 2020: Bei dieser Position handelt es sich um das wirtschaftliche Ergebnis.

**12. Städtische Garantieverpflichtungen**

keine

**13. Finanzielle Zielvorgaben**

keine

**14. Finanzhilfedaten**

Dieser Betrieb erhält von der Landeshauptstadt München keine Finanzhilfen.

**15. Kreditaufnahmen**

Bei den Daten für 2019 handelt es sich um Zahlen aus einem vorläufigen Jahresabschluss.

Nr.	Position in Tsd. €	2016	2017	2018	2019	2020
1	Kredit 1		0	0	0	0

## 1. Betrieb

<b>Name Gasnetz Peißenberg GmbH &amp; Co. KG</b>		<b>UA</b>
<b>Rechtsform</b> (einschließlich Zusatz) GmbH & Co. KG (Einheits-KG)		<b>Fachreferat</b> nicht vorhanden
<b>Gemeinnützigkeit</b> nein		<b>Betreuungsreferat</b> Referat für Arbeit und Wirtschaft

Gründung der Gesellschaft in 2018

## 2. Gesellschafter

<b>Stamm- / Grundkapital:</b>	<b>10 [Tsd. €]</b>	<b>Anteile</b>	
<b>Gesellschafter / Eigentümer</b>		<b>[Tsd. €]</b>	<b>%</b>
1) Gasnetz Peißenberg Verwaltung GmbH (siehe auch dort)		0	0
2) Energienetze Bayern GmbH & Co. KG (siehe auch dort)		5	50
3) Kommunalunternehmen Gemeindewerke Peißenberg		5	50

zu 1: Komplementärin ohne Einlage

zu 2: Kommanditist

zu 3: Kommanditist

## 3. Vertreter und Organe

Siehe Punkt 5 und 6

## 4. Gegenstand und Aufgaben des Betriebes

Gegenstand des Unternehmens ist die Versorgung der Bevölkerung in der Gemeinde Peißenberg mit Gas, insbesondere die Planung, Errichtung, Betrieb, Wartung, Ausbau, Erwerb, Vermarktung und Nutzung von Netzanlagen und sonstigen Speicherungs- und Verteilungssystemen für Energie im Versorgungsgebiet sowie die Erbringung und Vermarktung von damit zusammenhängenden Dienstleistungen.

## 5. Bezeichnung der Vertretung

<b>Vertretung</b>	<b>Name</b>	<b>Aufgabe</b>	<b>Bezüge 2019</b> <b>[Tsd. €]</b>
Geschäftsführung	Gasnetz Peißenberg Verwaltung GmbH		

zu Gasnetz Peißenberg Verwaltung GmbH:

Basierend auf Art. 94 Abs. 3 GO i. V. m. §§ 285 Nr. 9a, 286 Abs. 4 HGB wurde die Angabe der Bezüge von den Geschäftsführern verweigert.

## 6. Mitglieder der Beschlussorgane

Beschlussorgan	Name - Funktion
Gesellschafterversammlung	-
	-

zu Gesellschafterversammlung:  
vgl. Pos. Gesellschafter

## 7. Unterbeteiligungen

Beteiligung an	Kapitalanteil		Ergebnis [Tsd. €]
	[Tsd. €]	[%]	
Gasnetz Peißenberg Verwaltung GmbH (siehe auch dort)	25	100	1

## 8. Leistungsdaten

Leistungen	2016	2017	2018	2019	2020
nicht ausgewiesen					

zu nicht ausgewiesen:  
zu 2018, 2019, 2020: Zur Ausnahme der Datenlieferung siehe Beschluss des Ausschusses für Arbeit und Wirtschaft vom 01.03.2011 (SB).

## 9. Beschäftigte

Anzahl	2016	2017	2018	2019	2020
Durchschnittliches Vollzeitäquivalent					
davon nicht differenziert [%]					

zu Durchschnittliches Vollzeitäquivalent:  
zu 2018, 2019, 2020: Zur Ausnahme der Datenlieferung siehe Beschluss des Ausschusses für Arbeit und Wirtschaft vom 01.03.2011 (SB).

## 10. Bilanzdaten / Vermögensdaten

Nr.	Position in [Tsd. €]	2016	2017	2018	2019	2020
	<b>AKTIVA</b>					
3	Sonstiges					
4	<b>Summe Aktiva</b>					
	<b>PASSIVA</b>					
15	Sonstiges					
16	<b>Summe Passiva</b>					
	<b>Bilanzkennzahlen</b>					

zu Summe Aktiva:  
zu 2018, 2019, 2020: Zur Ausnahme der Datenlieferung siehe Beschluss des Ausschusses für Arbeit und Wirtschaft vom 01.03.2011 (SB).

zu Summe Passiva:

zu 2018, 2019, 2020: Zur Ausnahme der Datenlieferung siehe Beschluss des Ausschusses für Arbeit und Wirtschaft vom 01.03.2011 (SB).

#### 11. Daten der Erfolgsrechnung / Haushaltsdaten

Nr.	Position in [Tsd. €]	2016	2017	2018	2019	2020
2	Sonstige Erträge/Einnahmen					165
<b>3</b>	<b>Summe Erträge/Einnahmen</b>					<b>165</b>
8	Sonstiger Aufwand/Ausgaben			-5	-68	
<b>9</b>	<b>Summe Aufwand/Ausgaben</b>			<b>-5</b>	<b>-68</b>	
<b>10</b>	<b>Betriebs-/Haushaltsergebnis</b>			<b>-5</b>	<b>-68</b>	<b>165</b>
12	Ergebnis der gewöhnlichen Geschäftstätigkeit			-5	-68	165
15	Zwischenergebnis			-5	-68	165
<b>18</b>	<b>Jahresüberschuss/-fehlbetrag</b>			<b>-5</b>	<b>-68</b>	<b>165</b>
	<b>Betriebskennzahlen</b>					
19	Deckungsgrad [%]			0,00	0,00	

zu Sonstige Erträge/Einnahmen:

zu 2020: Bei dieser Position handelt es sich um das wirtschaftliche Ergebnis.

zu Sonstiger Aufwand/Ausgaben:

zu 2018, 2019: Bei dieser Position handelt es sich um das wirtschaftliche Ergebnis.

#### 12. Städtische Garantieverpflichtungen

keine

#### 13. Finanzielle Zielvorgaben

keine

#### 14. Finanzhilfedaten

Dieser Betrieb erhält von der Landeshauptstadt München keine Finanzhilfen.

#### 15. Kreditaufnahmen

Nr.	Position in [Tsd. €]	2016	2017	2018	2019	2020
1	Kredit 1			0	0	0

## 1. Betrieb

<b>Name</b> Gasnetz Peißenberg Verwaltung GmbH	UA
<b>Rechtsform</b> (einschließlich Zusatz) GmbH (Einheits-KG)	<b>Fachreferat</b> nicht vorhanden
<b>Gemeinnützigkeit</b> nein	<b>Betreuungsreferat</b> Referat für Arbeit und Wirtschaft

Gründung der Gesellschaft in 2018

## 2. Gesellschafter

<b>Stamm- / Grundkapital:</b>	25 [Tsd. €]	<b>Anteile</b>	
<b>Gesellschafter / Eigentümer</b>		[Tsd. €]	%
Gasnetz Peißenberg GmbH & Co. KG (siehe auch dort)		25	100

## 3. Vertreter und Organe

Siehe Punkt 5 und 6

## 4. Gegenstand und Aufgaben des Betriebes

Gegenstand des Unternehmens ist die Verwaltung des eigenen Vermögens und die Beteiligung als persönlich haftende Gesellschafterin an der Gasnetz Peißenberg GmbH & Co. KG und die Führung deren Geschäfte.

## 5. Bezeichnung der Vertretung

Vertretung	Name	Aufgabe	Bezüge 2019 [Tsd. €]
Geschäftsführung	Reinhard Otto		
	Richard Krüger		

zur Vertretung Geschäftsführung:

Basierend auf Art. 94 Abs. 3 GO i. V. m. §§ 285 Nr. 9a, 286 Abs. 4 HGB wurde die Angabe der Bezüge von den Geschäftsführern verweigert.

## 6. Mitglieder der Beschlussorgane

Beschlussorgan	Name - Funktion
Gesellschafterversammlung	-
	-

zu Gesellschafterversammlung:  
vgl. Pos. Gesellschafter

## 7. Unterbeteiligungen

keine

## 8. Leistungsdaten

Leistungen	2016	2017	2018	2019	2020
nicht ausgewiesen					

zu nicht ausgewiesen:

zu 2018, 2019, 2020: Zur Ausnahme der Datenlieferung siehe Beschluss des Ausschusses für Arbeit und Wirtschaft vom 01.03.2011 (SB).

## 9. Beschäftigte

Anzahl	2016	2017	2018	2019	2020
Durchschnittliches Vollzeitäquivalent					
davon nicht differenziert [%]					

zu Durchschnittliches Vollzeitäquivalent:

zu 2018, 2019, 2020: Zur Ausnahme der Datenlieferung siehe Beschluss des Ausschusses für Arbeit und Wirtschaft vom 01.03.2011 (SB).

## 10. Bilanzdaten / Vermögensdaten

Nr.	Position in [Tsd. €]	2016	2017	2018	2019	2020
	<b>AKTIVA</b>					
3	Sonstiges					
4	<b>Summe Aktiva</b>					
	<b>PASSIVA</b>					
15	Sonstiges					
16	<b>Summe Passiva</b>					
	<b>Bilanzkennzahlen</b>					

zu Summe Aktiva:

zu 2018, 2019, 2020: Zur Ausnahme der Datenlieferung siehe Beschluss des Ausschusses für Arbeit und Wirtschaft vom 01.03.2011 (SB).

zu Summe Passiva:

zu 2018, 2019, 2020: Zur Ausnahme der Datenlieferung siehe Beschluss des Ausschusses für Arbeit und Wirtschaft vom 01.03.2011 (SB).

## 11. Daten der Erfolgsrechnung / Haushaltsdaten

Nr.	Position in [Tsd. €]	2016	2017	2018	2019	2020
2	Sonstige Erträge/Einnahmen			0	1	
3	<b>Summe Erträge/Einnahmen</b>			0	1	
10	<b>Betriebs-/Haushaltsergebnis</b>			0	1	
12	Ergebnis der gewöhnlichen Geschäftstätigkeit			0	1	
15	Zwischenergebnis			0	1	
18	<b>Jahresüberschuss/-fehlbetrag</b>			0	1	
	<b>Betriebskennzahlen</b>					



zu Sonstige Erträge/Einnahmen:

zu 2018: Für das Jahr 2018 handelt es sich um ein Rumpfgeschäftsjahr.

zu 2019: Bei dieser Position handelt es sich um das wirtschaftliche Ergebnis.

zu 2020: die Gesellschaft erstellt keinen Wirtschaftsplan

## 12. Städtische Garantieverpflichtungen

keine

## 13. Finanzielle Zielvorgaben

keine

## 14. Finanzhilfedaten

Dieser Betrieb erhält von der Landeshauptstadt München keine Finanzhilfen.

## 15. Kreditaufnahmen

Nr.	Position in [Tsd. €]	2016	2017	2018	2019	2020
1	Kredit 1			0	0	0

## 1. Betrieb

<b>Name Gasnetz Schrobenhausen GmbH &amp; Co. KG</b>		<b>UA</b>
<b>Rechtsform</b> (einschließlich Zusatz) GmbH & Co. KG (Einheits-KG)		<b>Fachreferat</b> nicht vorhanden
<b>Gemeinnützigkeit</b> nein		<b>Betreuungsreferat</b> Referat für Arbeit und Wirtschaft

## 2. Gesellschafter

<b>Stamm- / Grundkapital:</b>	<b>10 [Tsd. €]</b>	
<b>Gesellschafter / Eigentümer</b>	<b>[Tsd. €]</b>	<b>%</b>
1) Gasnetz Schrobenhausen Verwaltung GmbH (siehe auch dort)	0	0
2) Energienetze Bayern GmbH & Co.KG (siehe auch dort)	5	49
3) Stadtwerke Schrobenhausen KU	5	51

zu 1: Komplementärin ohne Einlage

zu 2: Kommanditist

zu 3: Kommanditist

## 3. Vertreter und Organe

Siehe Punkt 5 und 6

## 4. Gegenstand und Aufgaben des Betriebes

Gesellschaftszweck ist die Versorgung der Bevölkerung der Stadt Schrobenhausen mit Energie, die Sicherstellung des Betriebs des örtlichen Gasversorgungsnetzes sowie der Unterhaltung und des Ausbaus der örtlichen Verteilungsanlagen zum Zwecke der Stärkung der örtlichen Energieversorgung.

## 5. Bezeichnung der Vertretung

<b>Vertretung</b>	<b>Name</b>	<b>Aufgabe</b>	<b>Bezüge 2019 [Tsd. €]</b>
Geschäftsführung	Gasnetz Schrobenhausen Verwaltung GmbH		

zu Gasnetz Schrobenhausen Verwaltung GmbH:

Basierend auf Art. 94 Abs. 3 GO i. V. m. §§ 285 Nr. 9a, 286 Abs. 4 HGB wurde die Angabe der Bezüge von den Geschäftsführern verweigert.

## 6. Mitglieder der Beschlussorgane

Beschlussorgan	Name - Funktion
Gesellschafterversammlung	-
Aufsichtsrat	Dr. Karl-Heinz Stephan - Vorsitzender
	Marcus Böske - stv. Vorsitzender
	Andreas Müller (seit 09.07.2019) -
	Oliver Eifertinger -
	Thomas Schneider -
	-

zu Gesellschafterversammlung:  
vgl. Pos. Gesellschafter

## 7. Unterbeteiligungen

Beteiligung an	Kapitalanteil		Ergebnis [Tsd. €]
	[Tsd. €]	[%]	
Gasnetz Schrobenhausen Verwaltung GmbH (siehe auch dort)	25	100	1

zu Gasnetz Schrobenhausen Verwaltung GmbH (siehe auch dort):  
zum Kapitalanteil:  
Einheits-KG

## 8. Leistungsdaten

Leistungen	2016	2017	2018	2019	2020
nicht ausgewiesen					

zu nicht ausgewiesen:  
zu 2017, 2018, 2019, 2020: Zur Ausnahme der Datenlieferung siehe Beschluss des Ausschusses für Arbeit und Wirtschaft vom 01.03.2011 (SB).

## 9. Beschäftigte

Anzahl	2016	2017	2018	2019	2020
Durchschnittliches Vollzeitäquivalent					
davon nicht differenziert [%]					

zu Durchschnittliches Vollzeitäquivalent:  
zu 2017, 2018, 2019, 2020: Zur Ausnahme der Datenlieferung siehe Beschluss des Ausschusses für Arbeit und Wirtschaft vom 01.03.2011 (SB).

## 10. Bilanzdaten / Vermögensdaten

Nr.	Position in [Tsd. €]	2016	2017	2018	2019	2020
	<b>AKTIVA</b>					
3	Sonstiges					
<b>4</b>	<b>Summe Aktiva</b>					
	<b>PASSIVA</b>					
15	Sonstiges					
<b>16</b>	<b>Summe Passiva</b>					
	<b>Bilanzkennzahlen</b>					

zu Summe Aktiva:

zu 2016, 2017, 2018, 2019, 2020: Zur Ausnahme der Datenlieferung siehe Beschluss des Ausschusses für Arbeit und Wirtschaft vom 01.03.2011 (SB).

zu Summe Passiva:

zu 2017, 2018, 2019, 2020: Zur Ausnahme der Datenlieferung siehe Beschluss des Ausschusses für Arbeit und Wirtschaft vom 01.03.2011 (SB).

## 11. Daten der Erfolgsrechnung / Haushaltsdaten

Nr.	Position in [Tsd. €]	2016	2017	2018	2019	2020
2	Sonstige Erträge/Einnahmen			174	198	238
<b>3</b>	<b>Summe Erträge/Einnahmen</b>			<b>174</b>	<b>198</b>	<b>238</b>
8	Sonstiger Aufwand/Ausgaben		-4			
<b>9</b>	<b>Summe Aufwand/Ausgaben</b>		<b>-4</b>			
<b>10</b>	<b>Betriebs-/Haushaltsergebnis</b>		<b>-4</b>	<b>174</b>	<b>198</b>	<b>238</b>
12	Ergebnis der gewöhnlichen Geschäftstätigkeit		-4	174	198	238
15	Zwischenergebnis		-4	174	198	238
<b>18</b>	<b>Jahresüberschuss/-fehlbetrag</b>		<b>-4</b>	<b>174</b>	<b>198</b>	<b>238</b>
	<b>Betriebskennzahlen</b>					
19	Deckungsgrad [%]		0,00			

zu Sonstige Erträge/Einnahmen:

zu 2018, 2019, 2020: Bei dieser Position handelt es sich um das wirtschaftliche Ergebnis.

zu Sonstiger Aufwand/Ausgaben:

zu 2017: Bei dieser Position handelt es sich um das wirtschaftliche Ergebnis.

zu Zwischenergebnis:

zu 2017: Rumpfgeschäftsjahr (16.11.-31.12.17)

## 12. Städtische Garantieverpflichtungen

keine

**13. Finanzielle Zielvorgaben**

keine

**14. Finanzhilfedaten**

Dieser Betrieb erhält von der Landeshauptstadt München keine Finanzhilfen.

**15. Kreditaufnahmen**

Nr.	Position in Tsd. €	2016	2017	2018	2019	2020
1	Kredit 1		0	0	0	950

## 1. Betrieb

<b>Name</b> Gasnetz Schrobenhausen Verwaltung GmbH	UA
<b>Rechtsform</b> (einschließlich Zusatz) GmbH (Einheits-KG)	<b>Fachreferat</b> nicht vorhanden
<b>Gemeinnützigkeit</b> nein	<b>Betreuungsreferat</b> Referat für Arbeit und Wirtschaft

Gründung der Gesellschaft in 2017

## 2. Gesellschafter

<b>Stamm- / Grundkapital:</b>	25 [Tsd. €]	
<b>Gesellschafter / Eigentümer</b>	[Tsd. €]	%
1) Gasnetz Schrobenhausen GmbH & Co. KG (siehe auch dort)	25	100

zu 1: Einheits-KG

## 3. Vertreter und Organe

Siehe Punkt 5 und 6

## 4. Gegenstand und Aufgaben des Betriebes

Gegenstand des Unternehmens ist die Verwaltung des eigenen Vermögens und die Beteiligung als persönlich haftende Gesellschafterin an der Gasnetz Schrobenhausen GmbH & Co. KG und die Führung deren Geschäfte.

## 5. Bezeichnung der Vertretung

<b>Vertretung</b>	<b>Name</b>	<b>Aufgabe</b>	<b>Bezüge 2019</b> [Tsd. €]
Geschäftsführung	Michael Schneider		
	Dr. Sebastian Brandmayr		

zur Vertretung Geschäftsführung:

Basierend auf Art. 94 Abs. 3 GO i. V. m. §§ 285 Nr. 9a, 286 Abs. 4 HGB wurde die Angabe der Bezüge von den Geschäftsführern verweigert.

## 6. Mitglieder der Beschlussorgane

<b>Beschlussorgan</b>	<b>Name - Funktion</b>
Gesellschafterversammlung	-
	-

zu Gesellschafterversammlung:

vgl. Pos. Gesellschafter

**7. Unterbeteiligungen**

keine

**8. Leistungsdaten**

Leistungen	2016	2017	2018	2019	2020
nicht ausgewiesen					

zu nicht ausgewiesen:

zu 2017, 2018, 2019, 2020: Zur Ausnahme der Datenlieferung siehe Beschluss des Ausschusses für Arbeit und Wirtschaft vom 01.03.2011 (SB).

**9. Beschäftigte**

Anzahl	2016	2017	2018	2019	2020
Durchschnittliches Vollzeitäquivalent					
davon nicht differenziert [%]					

zu Durchschnittliches Vollzeitäquivalent:

zu 2017, 2018, 2019, 2020: Zur Ausnahme der Datenlieferung siehe Beschluss des Ausschusses für Arbeit und Wirtschaft vom 01.03.2011 (SB).

**10. Bilanzdaten / Vermögensdaten**

Nr.	Position in [Tsd. €]	2016	2017	2018	2019	2020
	<b>AKTIVA</b>					
3	Sonstiges					
4	<b>Summe Aktiva</b>					
	<b>PASSIVA</b>					
15	Sonstiges					
16	<b>Summe Passiva</b>					
	<b>Bilanzkennzahlen</b>					

zu Summe Aktiva:

zu 2017, 2018, 2019, 2020: Zur Ausnahme der Datenlieferung siehe Beschluss des Ausschusses für Arbeit und Wirtschaft vom 01.03.2011 (SB).

zu Summe Passiva:

zu 2017, 2018, 2019, 2020: Zur Ausnahme der Datenlieferung siehe Beschluss des Ausschusses für Arbeit und Wirtschaft vom 01.03.2011 (SB).

## 11. Daten der Erfolgsrechnung / Haushaltsdaten

Nr.	Position in [Tsd. €]	2016	2017	2018	2019	2020
2	Sonstige Erträge/Einnahmen		0	1	1	
<b>3</b>	<b>Summe Erträge/Einnahmen</b>		<b>0</b>	<b>1</b>	<b>1</b>	
<b>10</b>	<b>Betriebs-/Haushaltsergebnis</b>		<b>0</b>	<b>1</b>	<b>1</b>	
12	Ergebnis der gewöhnlichen Geschäftstätigkeit		0	1	1	
15	Zwischenergebnis		0	1	1	
<b>18</b>	<b>Jahresüberschuss/-fehlbetrag</b>		<b>0</b>	<b>1</b>	<b>1</b>	
	<b>Betriebskennzahlen</b>					

zu Sonstige Erträge/Einnahmen:

zu 2017: Bei dieser Position handelt es sich um das wirtschaftliche Ergebnis i.H.v. 175,61 €, gerundet auf Tsd. €

zu 2018, 2019: Bei dieser Position handelt es sich um das wirtschaftliche Ergebnis.

zu 2020: Die Gesellschaft erstellt keinen Wirtschaftsplan

zu Summe Erträge/Einnahmen:

zu 2017: Bei dieser Position handelt es sich um das wirtschaftliche Ergebnis i.H.v. 175,61 €, gerundet auf Tsd. €

zu Zwischenergebnis:

zu 2017: Bei dieser Position handelt es sich um das wirtschaftliche Ergebnis i.H.v. 175,61 €, gerundet auf Tsd. € Rumpfgeschäftsjahr (14.11.-31.12.17)

## 12. Städtische Garantieverpflichtungen

keine

## 13. Finanzielle Zielvorgaben

keine

## 14. Finanzhilfedaten

Dieser Betrieb erhält von der Landeshauptstadt München keine Finanzhilfen.



## 15. Kreditaufnahmen

Nr.	Position in Tsd. €	2016	2017	2018	2019	2020
1	Kredit 1		0	0	0	0

## 1. Betrieb

<b>Name Gasnetz Traunreut GmbH &amp; Co. KG</b>		<b>UA</b>
<b>Rechtsform</b> (einschließlich Zusatz) GmbH & Co. KG		<b>Fachreferat</b> nicht vorhanden
<b>Gemeinnützigkeit</b> nein		<b>Betreuungsreferat</b> Referat für Arbeit und Wirtschaft

Gründung der Gesellschaft in 2019

## 2. Gesellschafter

<b>Stamm- / Grundkapital:</b>	<b>5 [Tsd. €]</b>	
<b>Gesellschafter / Eigentümer</b>	<b>[Tsd. €]</b>	<b>%</b>
1) Gasnetz Traunreut Verwaltung GmbH (siehe auch dort)	0	0
2) Energienetze Bayern GmbH & Co. KG (siehe auch dort)	5	100

zu 1: Komplementärin ohne Einlage

zu 2: Kommanditist

## 3. Vertreter und Organe

Siehe Punkt 5 und 6

## 4. Gegenstand und Aufgaben des Betriebes

Gegenstand des Unternehmens ist die Versorgung der Bevölkerung in Traunreut mit Gas, insbesondere die Planung, Errichtung, Betrieb, Wartung, Ausbau, Erwerb, Vermarktung und Nutzung von Netzanlagen und sonstigen Speicherungs- und Verteilungssystemen für Energie im Versorgungsgebiet sowie die Erbringung und Vermarktung von damit zusammenhängenden Dienstleistungen.

## 5. Bezeichnung der Vertretung

<b>Vertretung</b>	<b>Name</b>	<b>Aufgabe</b>	<b>Bezüge 2019</b> <b>[Tsd. €]</b>
Geschäftsführung	Gasnetz Traunreut Verwaltung GmbH		

zu Gasnetz Traunreut Verwaltung GmbH:

Basierend auf Art. 94 Abs. 3 GO i. V. m. §§ 285 Nr. 9a, 286 Abs. 4 HGB wurde die Angabe der Bezüge von den Geschäftsführern verweigert.

## 6. Mitglieder der Beschlussorgane

<b>Beschlussorgan</b>	<b>Name - Funktion</b>
Gesellschafterversammlung	-
	-

zu Gesellschafterversammlung:  
vgl. Pos. Gesellschafter

## 7. Unterbeteiligungen

keine

## 8. Leistungsdaten

Bei den Daten für 2019 handelt es sich um Zahlen aus einem vorläufigen Jahresabschluss.

Leistungen	2016	2017	2018	2019	2020
nicht ausgewiesen					

zu nicht ausgewiesen:

zu 2020: Zur Ausnahme der Datenlieferung siehe Beschluss des Ausschusses für Arbeit und Wirtschaft vom 01.03.2011 (SB).

## 9. Beschäftigte

Bei den Daten für 2019 handelt es sich um Zahlen aus einem vorläufigen Jahresabschluss.

Anzahl	2016	2017	2018	2019	2020
Durchschnittliches Vollzeitäquivalent					
davon nicht differenziert [%]					

zu Durchschnittliches Vollzeitäquivalent:

zu 2018, 2019, 2020: Zur Ausnahme der Datenlieferung siehe Beschluss des Ausschusses für Arbeit und Wirtschaft vom 01.03.2011 (SB).

## 10. Bilanzdaten / Vermögensdaten

Bei den Daten für 2019 handelt es sich um Zahlen aus einem vorläufigen Jahresabschluss.

Nr.	Position in [Tsd. €]	2016	2017	2018	2019	2020
	<b>AKTIVA</b>					
3	Sonstiges					
4	<b>Summe Aktiva</b>					
	<b>PASSIVA</b>					
15	Sonstiges					
16	<b>Summe Passiva</b>					
	<b>Bilanzkennzahlen</b>					

zu Summe Aktiva:

zu 2018, 2019, 2020: Zur Ausnahme der Datenlieferung siehe Beschluss des Ausschusses für Arbeit und Wirtschaft vom 01.03.2011 (SB).

zu Summe Passiva:

zu 2018, 2019, 2020: Zur Ausnahme der Datenlieferung siehe Beschluss des Ausschusses für Arbeit und Wirtschaft vom 01.03.2011 (SB).

**11. Daten der Erfolgsrechnung / Haushaltsdaten**

Bei den Daten für 2019 handelt es sich um Zahlen aus einem vorläufigen Jahresabschluss.

Nr.	Position in [Tsd. €]	2016	2017	2018	2019	2020
2	Sonstige Erträge/Einnahmen					
18	Jahresüberschuss/-fehlbetrag					
	<b>Betriebskennzahlen</b>					

zu Sonstige Erträge/Einnahmen:

zu 2019: Jahresabschluss 2019 liegt noch nicht vor

zu 2020: Es liegt kein Wirtschaftsplan vor

**12. Städtische Garantieverpflichtungen**

keine

**13. Finanzielle Zielvorgaben**

keine

**14. Finanzhilfedaten**

Dieser Betrieb erhält von der Landeshauptstadt München keine Finanzhilfen.

**15. Kreditaufnahmen**

Bei den Daten für 2019 handelt es sich um Zahlen aus einem vorläufigen Jahresabschluss.

Nr.	Position in [Tsd. €]	2016	2017	2018	2019	2020
1	Kredit 1				0	0

## 1. Betrieb

<b>Name</b> Gasnetz Traunreut Verwaltung GmbH	UA
<b>Rechtsform</b> (einschließlich Zusatz) GmbH & Co. KG	<b>Fachreferat</b> nicht vorhanden
<b>Gemeinnützigkeit</b> nein	<b>Betreuungsreferat</b> Referat für Arbeit und Wirtschaft

Gründung der Gesellschaft in 2019

## 2. Gesellschafter

<b>Stamm- / Grundkapital:</b>	25 [Tsd. €]	<b>Anteile</b>	
<b>Gesellschafter / Eigentümer</b>		[Tsd. €]	%
Energienetze Bayern GmbH & Co. KG (siehe auch dort)		25	100

## 3. Vertreter und Organe

Siehe Punkt 5 und 6

## 4. Gegenstand und Aufgaben des Betriebes

Gegenstand des Unternehmens ist die Verwaltung des eigenen Vermögens und die Beteiligung als persönlich haftende Gesellschafterin an der Gasnetz Traunreut GmbH & Co. KG und die Führung deren Geschäfte.

## 5. Bezeichnung der Vertretung

<b>Vertretung</b>	<b>Name</b>	<b>Aufgabe</b>	<b>Bezüge 2019</b> [Tsd. €]
Geschäftsführung	Anton Erb		

zu Anton Erb:

Basierend auf Art. 94 Abs. 3 GO i. V. m. §§ 285 Nr. 9a, 286 Abs. 4 HGB wurde die Angabe der Bezüge von den Geschäftsführern verweigert.

## 6. Mitglieder der Beschlussorgane

<b>Beschlussorgan</b>	<b>Name - Funktion</b>
Gesellschafterversammlung	-
	-

zu Gesellschafterversammlung:

vgl. Pos. Gesellschafter

## 7. Unterbeteiligungen

keine

**8. Leistungsdaten**

Bei den Daten für 2019 handelt es sich um Zahlen aus einem vorläufigen Jahresabschluss.

Leistungen	2016	2017	2018	2019	2020
nicht ausgewiesen					

zu nicht ausgewiesen:

zu 2020: Zur Ausnahme der Datenlieferung siehe Beschluss des Ausschusses für Arbeit und Wirtschaft vom 01.03.2011 (SB).

**9. Beschäftigte**

Bei den Daten für 2019 handelt es sich um Zahlen aus einem vorläufigen Jahresabschluss.

Anzahl	2016	2017	2018	2019	2020
Durchschnittliches Vollzeitäquivalent					

zu Durchschnittliches Vollzeitäquivalent:

zu 2019, 2020: Zur Ausnahme der Datenlieferung siehe Beschluss des Ausschusses für Arbeit und Wirtschaft vom 01.03.2011 (SB).

**10. Bilanzdaten / Vermögensdaten**

Bei den Daten für 2019 handelt es sich um Zahlen aus einem vorläufigen Jahresabschluss.

Nr.	Position in [Tsd. €]	2016	2017	2018	2019	2020
	<b>AKTIVA</b>					
4	<b>Summe Aktiva</b>					
	<b>PASSIVA</b>					
16	<b>Summe Passiva</b>					
	<b>Bilanzkennzahlen</b>					

zu Summe Aktiva:

zu 2019, 2020: Zur Ausnahme der Datenlieferung siehe Beschluss des Ausschusses für Arbeit und Wirtschaft vom 01.03.2011 (SB).

zu Summe Passiva:

zu 2019, 2020: Zur Ausnahme der Datenlieferung siehe Beschluss des Ausschusses für Arbeit und Wirtschaft vom 01.03.2011 (SB).

**11. Daten der Erfolgsrechnung / Haushaltsdaten**

Bei den Daten für 2019 handelt es sich um Zahlen aus einem vorläufigen Jahresabschluss.

Nr.	Position in [Tsd. €]	2016	2017	2018	2019	2020
2	Sonstige Erträge/Einnahmen					
18	<b>Jahresüberschuss/-fehlbetrag</b>					
	<b>Betriebskennzahlen</b>					

zu Sonstige Erträge/Einnahmen:

zu 2019: Jahresabschluss 2019 liegt noch nicht vor

zu 2020: Die Gesellschaft erstellt keinen Wirtschaftsplan

**12. Städtische Garantieverpflichtungen**

keine

**13. Finanzielle Zielvorgaben**

keine

**14. Finanzhilfedaten**

Dieser Betrieb erhält von der Landeshauptstadt München keine Finanzhilfen.

**15. Kreditaufnahmen**

Bei den Daten für 2019 handelt es sich um Zahlen aus einem vorläufigen Jahresabschluss.

Nr.	Position in [Tsd. €]	2016	2017	2018	2019	2020
1	Kredit 1				0	0

## 1. Betrieb

<b>Name</b> Oberland Gasnetz GmbH & Co. KG		<b>UA</b>
<b>Rechtsform</b> (einschließlich Zusatz) GmbH & Co. KG (Einheits-KG)		<b>Fachreferat</b> nicht vorhanden
<b>Gemeinnützigkeit</b> nein		<b>Betreuungsreferat</b> Referat für Arbeit und Wirtschaft

## 2. Gesellschafter

<b>Stamm- / Grundkapital:</b>	<b>10 [Tsd. €]</b>	
<b>Gesellschafter / Eigentümer</b>	<b>[Tsd. €]</b>	<b>%</b>
1) Oberland Gasnetz Verwaltung GmbH (siehe auch dort)	0	0
2) Energienetze Bayern GmbH & Co. KG (siehe auch dort)	4	40
3) Gemeindewerke Murnau am Staffelsee	6	60

zu 1: Komplementärin ohne Einlage

zu 2: Kommanditist

zu 3: Kommanditist

## 3. Vertreter und Organe

Siehe Punkt 5 und 6

## 4. Gegenstand und Aufgaben des Betriebes

Gegenstand des Unternehmens ist die Versorgung der Bevölkerung im Markt Murnau am Staffelsee und in der Gemeinde Seehausen mit Gas, insbesondere die Planung, Errichtung, Betrieb, Wartung, Ausbau, Erwerb, Vermarktung und Nutzung von Netzanlagen und sonstigen Speicherungs- und Verteilungssystemen für Energie im Versorgungsgebiet sowie die Erbringung und Vermarktung von damit zusammenhängenden Dienstleistungen.

## 5. Bezeichnung der Vertretung

<b>Vertretung</b>	<b>Name</b>	<b>Aufgabe</b>	<b>Bezüge 2019 [Tsd. €]</b>
Geschäftsführung	Oberland Gasnetz Verwaltung GmbH		

zu Oberland Gasnetz Verwaltung GmbH:

Basierend auf Art. 94 Abs. 3 GO i. V. m. §§ 285 Nr. 9a, 286 Abs. 4 HGB wurde die Angabe der Bezüge von den Geschäftsführern verweigert.



## 6. Mitglieder der Beschlussorgane

Beschlussorgan	Name - Funktion
Gesellschafterversammlung	-
Aufsichtsrat	Lorenz Brey - Vorsitzender
	Marcus Böske - stv. Vorsitzender
	Anton Erb -
	Stefan Lechner -
	Maria Schägger -
	-

zu Gesellschafterversammlung:  
vgl. Pos. Gesellschafter

## 7. Unterbeteiligungen

Beteiligung an	Kapitalanteil		Ergebnis [Tsd. €]
	[Tsd. €]	[%]	
Oberland Gasnetz Verwaltung GmbH (siehe auch dort)	25	100	1

## 8. Leistungsdaten

Leistungen	2016	2017	2018	2019	2020
nicht ausgewiesen					

zu nicht ausgewiesen:

zu 2017, 2018, 2019, 2020: Zur Ausnahme der Datenlieferung siehe Beschluss des Ausschusses für Arbeit und Wirtschaft vom 01.03.2011 (SB).

## 9. Beschäftigte

Anzahl	2016	2017	2018	2019	2020
Durchschnittliches Vollzeitäquivalent					
davon nicht differenziert [%]					

zu Durchschnittliches Vollzeitäquivalent:

zu 2017, 2018, 2019, 2020: Zur Ausnahme der Datenlieferung siehe Beschluss des Ausschusses für Arbeit und Wirtschaft vom 01.03.2011 (SB).

## 10. Bilanzdaten / Vermögensdaten

Nr.	Position in [Tsd. €]	2016	2017	2018	2019	2020
	<b>AKTIVA</b>					
3	Sonstiges					
<b>4</b>	<b>Summe Aktiva</b>					
	<b>PASSIVA</b>					
15	Sonstiges					
<b>16</b>	<b>Summe Passiva</b>					
	<b>Bilanzkennzahlen</b>					

zu Summe Aktiva:

zu 2017, 2018, 2019, 2020: Zur Ausnahme der Datenlieferung siehe Beschluss des Ausschusses für Arbeit und Wirtschaft vom 01.03.2011 (SB).

zu Summe Passiva:

zu 2017, 2018, 2019, 2020: Zur Ausnahme der Datenlieferung siehe Beschluss des Ausschusses für Arbeit und Wirtschaft vom 01.03.2011 (SB).

## 11. Daten der Erfolgsrechnung / Haushaltsdaten

Nr.	Position in [Tsd. €]	2016	2017	2018	2019	2020
2	Sonstige Erträge/Einnahmen				208	212
<b>3</b>	<b>Summe Erträge/Einnahmen</b>				<b>208</b>	<b>212</b>
8	Sonstiger Aufwand/Ausgaben		-3	-145		
<b>9</b>	<b>Summe Aufwand/Ausgaben</b>		<b>-3</b>	<b>-145</b>		
<b>10</b>	<b>Betriebs-/Haushaltsergebnis</b>		<b>-3</b>	<b>-145</b>	<b>208</b>	<b>212</b>
12	Ergebnis der gewöhnlichen Geschäftstätigkeit		-3	-145	208	212
15	Zwischenergebnis		-3	-145	208	212
<b>18</b>	<b>Jahresüberschuss/-fehlbetrag</b>		<b>-3</b>	<b>-145</b>	<b>208</b>	<b>212</b>
	<b>Betriebskennzahlen</b>					
19	Deckungsgrad [%]		0,00	0,00		

zu Sonstige Erträge/Einnahmen:

zu 2019, 2020: Bei dieser Position handelt es sich um das wirtschaftliche Ergebnis.

zu Sonstiger Aufwand/Ausgaben:

zu 2017, 2018: Bei dieser Position handelt es sich um das wirtschaftliche Ergebnis.

zu Zwischenergebnis:

zu 2017: Rumpfgeschäftsjahr (14.11.-31.12.17)

## 12. Städtische Garantieverpflichtungen

keine

**13. Finanzielle Zielvorgaben**

keine

**14. Finanzhilfedaten**

Dieser Betrieb erhält von der Landeshauptstadt München keine Finanzhilfen.

**15. Kreditaufnahmen**

Nr.	Position in Tsd. €	2016	2017	2018	2019	2020
1	Kredit 1		0	0	0	0

## 1. Betrieb

<b>Name</b> Oberland Gasnetz Verwaltung GmbH	UA
<b>Rechtsform</b> (einschließlich Zusatz) GmbH (Einheits-KG)	<b>Fachreferat</b> nicht vorhanden
<b>Gemeinnützigkeit</b> nein	<b>Betreuungsreferat</b> Referat für Arbeit und Wirtschaft

Gründung der Gesellschaft in 2017

## 2. Gesellschafter

<b>Stamm- / Grundkapital:</b>	25 [Tsd. €]	
<b>Gesellschafter / Eigentümer</b>	[Tsd. €]	%
1) Oberland Gasnetz GmbH & Co. KG (siehe auch dort)	25	100

zu 1: Einheits-KG

## 3. Vertreter und Organe

Siehe Punkt 5 und 6

## 4. Gegenstand und Aufgaben des Betriebes

Gegenstand des Unternehmens ist die Verwaltung des eigenen Vermögens und die Beteiligung als persönlich haftende Gesellschafterin an der Oberland Gasnetz GmbH & Co. KG und die Führung deren Geschäfte.

## 5. Bezeichnung der Vertretung

<b>Vertretung</b>	<b>Name</b>	<b>Aufgabe</b>	<b>Bezüge 2019</b> [Tsd. €]
Geschäftsführung	Karl Steingruber		
	Dr. Lars Gerke		

zur Vertretung Geschäftsführung:

Basierend auf Art. 94 Abs. 3 GO i. V. m. §§ 285 Nr. 9a, 286 Abs. 4 HGB wurde die Angabe der Bezüge von den Geschäftsführern verweigert.

## 6. Mitglieder der Beschlussorgane

<b>Beschlussorgan</b>	<b>Name - Funktion</b>
Gesellschafterversammlung	-
	-

zu Gesellschafterversammlung:

vgl. Pos. Gesellschafter

**7. Unterbeteiligungen**

keine

**8. Leistungsdaten**

Leistungen	2016	2017	2018	2019	2020
nicht ausgewiesen					

zu nicht ausgewiesen:

zu 2017, 2018, 2019, 2020: Zur Ausnahme der Datenlieferung siehe Beschluss des Ausschusses für Arbeit und Wirtschaft vom 01.03.2011 (SB).

**9. Beschäftigte**

Anzahl	2016	2017	2018	2019	2020
Durchschnittliches Vollzeitäquivalent					
davon nicht differenziert [%]					

zu Durchschnittliches Vollzeitäquivalent:

zu 2017, 2018, 2019, 2020: Zur Ausnahme der Datenlieferung siehe Beschluss des Ausschusses für Arbeit und Wirtschaft vom 01.03.2011 (SB).

**10. Bilanzdaten / Vermögensdaten**

Nr.	Position in [Tsd. €]	2016	2017	2018	2019	2020
	<b>AKTIVA</b>					
3	Sonstiges					
4	<b>Summe Aktiva</b>					
	<b>PASSIVA</b>					
15	Sonstiges					
16	<b>Summe Passiva</b>					
	<b>Bilanzkennzahlen</b>					

zu Summe Aktiva:

zu 2017, 2018, 2019, 2020: Zur Ausnahme der Datenlieferung siehe Beschluss des Ausschusses für Arbeit und Wirtschaft vom 01.03.2011 (SB).

zu Summe Passiva:

zu 2017, 2018, 2019, 2020: Zur Ausnahme der Datenlieferung siehe Beschluss des Ausschusses für Arbeit und Wirtschaft vom 01.03.2011 (SB).

## 11. Daten der Erfolgsrechnung / Haushaltsdaten

Nr.	Position in [Tsd. €]	2016	2017	2018	2019	2020
2	Sonstige Erträge/Einnahmen		0	1	1	
<b>3</b>	<b>Summe Erträge/Einnahmen</b>		<b>0</b>	<b>1</b>	<b>1</b>	
<b>10</b>	<b>Betriebs-/Haushaltsergebnis</b>		<b>0</b>	<b>1</b>	<b>1</b>	
12	Ergebnis der gewöhnlichen Geschäftstätigkeit		0	1	1	
15	Zwischenergebnis		0	1	1	
<b>18</b>	<b>Jahresüberschuss/-fehlbetrag</b>		<b>0</b>	<b>1</b>	<b>1</b>	
	<b>Betriebskennzahlen</b>					

zu Sonstige Erträge/Einnahmen:

zu 2017: Bei dieser Position handelt es sich um das wirtschaftliche Ergebnis i.H.v. 175,61 €, gerundet auf Tsd. €

zu 2018, 2019: Bei dieser Position handelt es sich um das wirtschaftliche Ergebnis.

zu 2020: Die Gesellschaft erstellt keinen Wirtschaftsplan

zu Zwischenergebnis:

zu 2017: Rumpfgeschäftsjahr (14.11.-31.12.17)

## 12. Städtische Garantieverpflichtungen

keine

## 13. Finanzielle Zielvorgaben

keine

## 14. Finanzhilfedaten

Dieser Betrieb erhält von der Landeshauptstadt München keine Finanzhilfen.

## 15. Kreditaufnahmen

Nr.	Position in [Tsd. €]	2016	2017	2018	2019	2020
1	Kredit 1		0	0	0	0

## 1. Betrieb

<b>Name</b> Energienetze Bayern Management GmbH		<b>UA</b>
<b>Rechtsform</b> (einschließlich Zusatz) GmbH		<b>Fachreferat</b> nicht vorhanden
<b>Gemeinnützigkeit</b> nein		<b>Betreuungsreferat</b> Referat für Arbeit und Wirtschaft

## 2. Gesellschafter

<b>Stamm- / Grundkapital:</b>	<b>25 [Tsd. €]</b>	<b>Anteile</b>	
<b>Gesellschafter / Eigentümer</b>		<b>[Tsd. €]</b>	<b>%</b>
Energie Südbayern GmbH (siehe auch dort)		25	100

## 3. Vertreter und Organe

Siehe Punkt 5 und 6

## 4. Gegenstand und Aufgaben des Betriebes

Beteiligung als persönlich haftende Gesellschafterin an der Energienetze Bayern GmbH & Co. KG, München, deren Geschäftsführung und Vertretung.

## 5. Bezeichnung der Vertretung

<b>Vertretung</b>	<b>Name</b>	<b>Aufgabe</b>	<b>Bezüge 2019 [Tsd. €]</b>
Geschäftsführung	Anton Erb	Geschäftsführer	
	Michael Schneider	Geschäftsführer	

zur Vertretung Geschäftsführung:

Basierend auf Art. 94 Abs. 3 GO i.V.m. §§ 285 Nr.9a, 286 Abs. 4 HGB wurde die Angabe der Bezüge von den Geschäftsführern verweigert.

## 6. Mitglieder der Beschlussorgane

<b>Beschlussorgan</b>	<b>Name - Funktion</b>
Gesellschafterversammlung	-
	-

zu Gesellschafterversammlung:

vgl. Pos. Gesellschafter

## 7. Unterbeteiligungen

keine

## 8. Leistungsdaten

Leistungen	2016	2017	2018	2019	2020
nicht ausgewiesen					

zu nicht ausgewiesen:

zu 2016, 2017, 2018, 2019, 2020: Zur Ausnahme der Datenlieferung siehe Beschluss des Ausschusses für Arbeit und Wirtschaft vom 01.03.2011 (SB).

## 9. Beschäftigte

Anzahl	2016	2017	2018	2019	2020
Durchschnittliches Vollzeitäquivalent					
davon nicht differenziert [%]					

zu Durchschnittliches Vollzeitäquivalent:

zu 2016, 2017, 2018, 2019, 2020: Zur Ausnahme der Datenlieferung siehe Beschluss des Ausschusses für Arbeit und Wirtschaft vom 01.03.2011 (SB).

## 10. Bilanzdaten / Vermögensdaten

Nr.	Position in [Tsd. €]	2016	2017	2018	2019	2020
	<b>AKTIVA</b>					
3	Sonstiges					
4	<b>Summe Aktiva</b>					
	<b>PASSIVA</b>					
15	Sonstiges					
16	<b>Summe Passiva</b>					
	<b>Bilanzkennzahlen</b>					

zu Summe Aktiva:

zu 2016, 2017, 2018, 2019, 2020: Zur Ausnahme der Datenlieferung siehe Beschluss des Ausschusses für Arbeit und Wirtschaft vom 01.03.2011 (SB).

zu Summe Passiva:

zu 2016, 2017, 2018, 2019, 2020: Zur Ausnahme der Datenlieferung siehe Beschluss des Ausschusses für Arbeit und Wirtschaft vom 01.03.2011 (SB).



## 11. Daten der Erfolgsrechnung / Haushaltsdaten

Nr.	Position in [Tsd. €]	2016	2017	2018	2019	2020
2	Sonstige Erträge/Einnahmen	1				
<b>3</b>	<b>Summe Erträge/Einnahmen</b>	<b>1</b>				
8	Sonstiger Aufwand/Ausgaben		-22	-21	-23	-17
<b>9</b>	<b>Summe Aufwand/Ausgaben</b>		<b>-22</b>	<b>-21</b>	<b>-23</b>	<b>-17</b>
<b>10</b>	<b>Betriebs-/Haushaltsergebnis</b>	<b>1</b>	<b>-22</b>	<b>-21</b>	<b>-23</b>	<b>-17</b>
12	Ergebnis der gewöhnlichen Geschäftstätigkeit	1	-22	-21	-23	-17
15	Zwischenergebnis	1	-22	-21	-23	-17
<b>18</b>	<b>Jahresüberschuss/-fehlbetrag</b>	<b>1</b>	<b>-22</b>	<b>-21</b>	<b>-23</b>	<b>-17</b>
	<b>Betriebskennzahlen</b>					
19	Deckungsgrad [%]		0,00	0,00	0,00	0,00

zu Sonstige Erträge/Einnahmen:

zu 2016: Bei dieser Position handelt es sich um das wirtschaftliche Ergebnis.

zu Sonstiger Aufwand/Ausgaben:

zu 2017, 2018, 2019, 2020: Bei dieser Position handelt es sich um das wirtschaftliche Ergebnis.

## 12. Städtische Garantieverpflichtungen

keine

## 13. Finanzielle Zielvorgaben

keine

## 14. Finanzhilfedaten

Dieser Betrieb erhält von der Landeshauptstadt München keine Finanzhilfen.

## 15. Kreditaufnahmen

Nr.	Position in [Tsd. €]	2016	2017	2018	2019	2020
1	Kredit 1	0	0	0	0	0

## 1. Betrieb

<b>Name</b> Energieversorgung Ergolding-Essenbach GmbH		<b>UA</b>
<b>Rechtsform</b> (einschließlich Zusatz) GmbH		<b>Fachreferat</b> nicht vorhanden
<b>Gemeinnützigkeit</b> nein		<b>Betreuungsreferat</b> Referat für Arbeit und Wirtschaft

## 2. Gesellschafter

<b>Stamm- / Grundkapital:</b>	<b>3.100 [Tsd. €]</b>	
<b>Gesellschafter / Eigentümer</b>	<b>[Tsd. €]</b>	<b>%</b>
Energie Südbayern GmbH (siehe auch dort)	1.209	39
Markt Ergolding	791	25,5
Markt Essenbach	791	25,5
Stadt Landshut	310	10

## 3. Vertreter und Organe

Siehe Punkt 5 und 6

## 4. Gegenstand und Aufgaben des Betriebes

Gegenstand des Unternehmens ist die Beschaffung und Verteilung von Energie im Sinne des Energiewirtschaftsgesetzes mit dem Schwerpunkt der Erdgasversorgung sowie die Durchführung und der Betrieb aller damit zusammenhängenden Geschäfte.

## 5. Bezeichnung der Vertretung

<b>Vertretung</b>	<b>Name</b>	<b>Aufgabe</b>	<b>Bezüge 2019 [Tsd. €]</b>
Geschäftsführung	Herbert Schramm	Geschäftsführer	

zu Herbert Schramm:

Basierend auf Art. 94 Abs. 3 GO i. V. m. §§ 285 Nr. 9a, 286 Abs. 4 HGB wurde die Angabe der Bezüge vom Geschäftsführer verweigert.

## 6. Mitglieder der Beschlussorgane

Beschlussorgan	Name - Funktion
Gesellschafterversammlung	-
Aufsichtsrat	Andreas Strauß - Vorsitzender
	Marcus Böske - stellv. Vorsitzender
	Armin Bardelle -
	Georg Kammermeier -
	Norbert Kindermann -
	Josef Loibl -
	Dieter Neubauer -
	Max Wimmer -
-	

zu Gesellschafterversammlung:  
vgl. Pos. Gesellschafter

## 7. Unterbeteiligungen

Beteiligung an	Kapitalanteil		Ergebnis [Tsd. €]
	[Tsd. €]	[%]	
Plattform Energie GmbH (siehe auch dort)	10	2,5	105

zu Plattform Energie GmbH (siehe auch dort):  
zum Vorjahresergebnis:  
Jahresabschluss noch nicht geprüft

## 8. Leistungsdaten

Leistungen	2016	2017	2018	2019	2020
nicht ausgewiesen					

zu nicht ausgewiesen:  
zu 2016, 2017, 2018, 2019, 2020: Zur Ausnahme der Datenlieferung siehe Beschluss des Ausschusses für Arbeit und Wirtschaft vom 01.03.2011 (SB).

## 9. Beschäftigte

Anzahl	2016	2017	2018	2019	2020
Durchschnittliches Vollzeitäquivalent					
davon nicht differenziert [%]					

zu Durchschnittliches Vollzeitäquivalent:  
zu 2016, 2017, 2018, 2019, 2020: Zur Ausnahme der Datenlieferung siehe Beschluss des Ausschusses für Arbeit und Wirtschaft vom 01.03.2011 (SB).

## 10. Bilanzdaten / Vermögensdaten

Nr.	Position in [Tsd. €]	2016	2017	2018	2019	2020
	<b>AKTIVA</b>					
1	Anlagevermögen					
2	Umlaufvermögen					
3	Sonstiges					
4	<b>Summe Aktiva</b>					
	<b>PASSIVA</b>					
5	Eigenkapital					
6	Gezeichnetes Kapital					
7	Rücklagen					
9	Gewinn- und Verlustvortrag					
10	Ergebnis					
11	Rückstellungen					
12	Verbindlichkeiten					
13	Verbindlichkeiten gegenüber Gesellschaftern					
14	Andere Verbindlichkeiten					
15	Sonstiges					
16	<b>Summe Passiva</b>					
	<b>Bilanzkennzahlen</b>					
17	Eigenkapitalquote [%]					
18	Verschuldungsgrad [%]					
19	Eigenkapitalverzinsung [%]					
20	Eigenkapitalverzinsung vor Gewinnabführung / Zuschuss [%]					

zu Summe Aktiva:

zu 2016, 2017, 2018, 2019, 2020: Zur Ausnahme der Datenlieferung siehe Beschluss des Ausschusses für Arbeit und Wirtschaft vom 01.03.2011 (SB).

zu Summe Passiva:

zu 2016, 2017, 2018, 2019, 2020: Zur Ausnahme der Datenlieferung siehe Beschluss des Ausschusses für Arbeit und Wirtschaft vom 01.03.2011 (SB).

## 11. Daten der Erfolgsrechnung / Haushaltsdaten

Nr.	Position in [Tsd. €]	2016	2017	2018	2019	2020
1	Erlöse/Gebühren/Entgelte					
2	Sonstige Erträge/Einnahmen	662	775	550	621	504
<b>3</b>	<b>Summe Erträge/Einnahmen</b>	<b>662</b>	<b>775</b>	<b>550</b>	<b>621</b>	<b>504</b>
4	Sachaufwand/-ausgaben					
5	Personalaufwand/-ausgaben					
6	Abschreibungen					
8	Sonstiger Aufwand/Ausgaben					
<b>9</b>	<b>Summe Aufwand/Ausgaben</b>					
<b>10</b>	<b>Betriebs-/Haushaltsergebnis</b>	<b>662</b>	<b>775</b>	<b>550</b>	<b>621</b>	<b>504</b>
11	Finanzergebnis					
12	Ergebnis der gewöhnlichen Geschäftstätigkeit	662	775	550	621	504
14	Steuern					
15	Zwischenergebnis	662	775	550	621	504
<b>18</b>	<b>Jahresüberschuss/-fehlbetrag</b>	<b>662</b>	<b>775</b>	<b>550</b>	<b>621</b>	<b>504</b>
	<b>Betriebskennzahlen</b>					
19	Deckungsgrad [%]					

zu Sonstige Erträge/Einnahmen:

zu 2016, 2017, 2018, 2019, 2020: Bei dieser Position handelt es sich um den Jahresüberschuss.

## 12. Städtische Garantieverpflichtungen

keine

## 13. Finanzielle Zielvorgaben

keine

## 14. Finanzhilfedaten

Dieser Betrieb erhält von der Landeshauptstadt München keine Finanzhilfen.

## 15. Kreditaufnahmen

Nr.	Position in [Tsd. €]	2016	2017	2018	2019	2020
1	Kredit 1	0	0	0	0	0

## 1. Betrieb

<b>Name</b> Energieversorgung Inn-Salzach GmbH		<b>UA</b>
<b>Rechtsform</b> (einschließlich Zusatz) GmbH	<b>Fachreferat</b> nicht vorhanden	
<b>Gemeinnützigkeit</b> nein	<b>Betreuungsreferat</b> Referat für Arbeit und Wirtschaft	

## 2. Gesellschafter

<b>Stamm- / Grundkapital:</b>	<b>1.550 [Tsd. €]</b>	
<b>Gesellschafter / Eigentümer</b>	<b>[Tsd. €]</b>	<b>Anteile</b> <b>%</b>
Energie Südbayern GmbH (siehe auch dort)	938	60,5
Stadtwerke Mühldorf a. Inn GmbH & Co. KG	481	31
Stadtwerke Trostberg GmbH & Co. KG	39	2,5
Stadt Altötting	31	2
Stadt Neuötting	31	2
Stadt Töging	16	1
Gemeinde Teising	8	0,5
Gemeinde Winhöring	8	0,5

## 3. Vertreter und Organe

Siehe Punkt 5 und 6

## 4. Gegenstand und Aufgaben des Betriebes

Gegenstand des Unternehmens ist die Beschaffung und Verteilung von Energie im Sinne des Energiewirtschaftsgesetzes mit dem Schwerpunkt auf Erdgasversorgung sowie die Durchführung und der Betrieb aller damit zusammenhängenden Geschäfte.

## 5. Bezeichnung der Vertretung

<b>Vertretung</b>	<b>Name</b>	<b>Aufgabe</b>	<b>Bezüge 2019</b> <b>[Tsd. €]</b>
Geschäftsführung	Alfred Lehmann	Kaufmännischer Geschäftsführer	
	Anton Erb	Technischer Geschäftsführer	

zur Vertretung Geschäftsführung:

Basierend auf Art. 94 Abs. 3 GO i.V.m. §§ 285 Nr.9a, 286 Abs. 4 HGB wurde die Angabe der Bezüge von den Geschäftsführern verweigert.

## 6. Mitglieder der Beschlussorgane

Beschlussorgan	Name - Funktion
Gesellschafterversammlung	-
Aufsichtsrat	Marianne Zollner - Vorsitzender
	Marcus Böske - stv. Vorsitzender
	Karl Brandmüller -
	Stefan Bratzdrum -
	Peter Haugeneder -
	Johann Hiebl -
	Herbert Hofauer -
	Norbert Kindermann -
	Hans Liebl -
	Ilse Preisinger-Sontag -
	Christa Schmidbauer -
	Dr. Tobias Windhorst -
-	-

zu Gesellschafterversammlung:  
vgl. Pos. Gesellschafter

## 7. Unterbeteiligungen

Beteiligung an	Kapitalanteil		Ergebnis [Tsd. €]
	[Tsd. €]	[%]	
EVIS-Netz Beteiligungs GmbH (siehe auch dort)	15	60,4	
Kommunale Energienetze Inn-Salzach GmbH & Co. KG (siehe auch dort)	3.395	60,4	1.474
Plattform Energie GmbH (siehe auch dort)	10	2,5	105

zu EVIS-Netz Beteiligungs GmbH (siehe auch dort):  
zum Vorjahresergebnis:  
Jahresabschluss 2019 liegt noch nicht vor

zu Plattform Energie GmbH (siehe auch dort):  
zum Vorjahresergebnis:  
Jahresabschluss noch nicht geprüft

## 8. Leistungsdaten

Leistungen	2016	2017	2018	2019	2020
nicht ausgewiesen					

zu nicht ausgewiesen:  
zu 2016, 2017, 2018, 2019, 2020: Zur Ausnahme der Datenlieferung siehe Beschluss des Ausschusses für Arbeit und Wirtschaft vom 01.03.2011 (SB).

## 9. Beschäftigte

Anzahl	2016	2017	2018	2019	2020
Durchschnittliches Vollzeitäquivalent					
davon nicht differenziert [%]					

zu Durchschnittliches Vollzeitäquivalent:

zu 2016, 2017, 2018, 2019, 2020: Zur Ausnahme der Datenlieferung siehe Beschluss des Ausschusses für Arbeit und Wirtschaft vom 01.03.2011 (SB).

## 10. Bilanzdaten / Vermögensdaten

Nr.	Position in [Tsd. €]	2016	2017	2018	2019	2020
	<b>AKTIVA</b>					
1	Anlagevermögen					
2	Umlaufvermögen					
3	Sonstiges					
4	<b>Summe Aktiva</b>					
	<b>PASSIVA</b>					
5	Eigenkapital					
6	Gezeichnetes Kapital					
10	Ergebnis					
11	Rückstellungen					
12	Verbindlichkeiten					
13	Verbindlichkeiten gegenüber Gesellschaftern					
14	Andere Verbindlichkeiten					
15	Sonstiges					
16	<b>Summe Passiva</b>					
	<b>Bilanzkennzahlen</b>					
17	Eigenkapitalquote [%]					
18	Verschuldungsgrad [%]					
19	Eigenkapitalverzinsung [%]					
20	Eigenkapitalverzinsung vor Gewinnabführung / Zuschuss [%]					

zu Summe Aktiva:

zu 2016, 2017, 2018, 2019, 2020: Zur Ausnahme der Datenlieferung siehe Beschluss des Ausschusses für Arbeit und Wirtschaft vom 01.03.2011 (SB).

zu Summe Passiva:

zu 2016, 2017, 2018, 2019, 2020: Zur Ausnahme der Datenlieferung siehe Beschluss des Ausschusses für Arbeit und Wirtschaft vom 01.03.2011 (SB).



## 11. Daten der Erfolgsrechnung / Haushaltsdaten

Nr.	Position in [Tsd. €]	2016	2017	2018	2019	2020
1	Erlöse/Gebühren/Entgelte					
2	Sonstige Erträge/Einnahmen	1.926	1.948	1.533	1.746	1.571
<b>3</b>	<b>Summe Erträge/Einnahmen</b>	<b>1.926</b>	<b>1.948</b>	<b>1.533</b>	<b>1.746</b>	<b>1.571</b>
4	Sachaufwand/-ausgaben					
5	Personalaufwand/-ausgaben					
6	Abschreibungen					
8	Sonstiger Aufwand/Ausgaben					
<b>9</b>	<b>Summe Aufwand/Ausgaben</b>					
<b>10</b>	<b>Betriebs-/Haushaltsergebnis</b>	<b>1.926</b>	<b>1.948</b>	<b>1.533</b>	<b>1.746</b>	<b>1.571</b>
11	Finanzergebnis					
12	Ergebnis der gewöhnlichen Geschäftstätigkeit	1.926	1.948	1.533	1.746	1.571
14	Steuern					
15	Zwischenergebnis	1.926	1.948	1.533	1.746	1.571
16	Aufwendungen aus Gewinnabführung	-1.926	-1.948	-1.533	-1.746	-1.571
<b>18</b>	<b>Jahresüberschuss/-fehlbetrag</b>	<b>0</b>	<b>0</b>	<b>0</b>	<b>0</b>	<b>0</b>
	<b>Betriebskennzahlen</b>					
19	Deckungsgrad [%]					

zu Aufwendungen aus Gewinnabführung:  
Ergebnisabführungsvertrag

zu Sonstige Erträge/Einnahmen:  
zu 2016, 2017, 2018, 2019, 2020: Bei dieser Position handelt es sich um das wirtschaftliche Ergebnis; es besteht ein Gewinnabführungsvertrag.

## 12. Städtische Garantieverpflichtungen

keine

## 13. Finanzielle Zielvorgaben

keine

## 14. Finanzhilfedaten

Dieser Betrieb erhält von der Landeshauptstadt München keine Finanzhilfen.

## 15. Kreditaufnahmen

Nr.	Position in [Tsd. €]	2016	2017	2018	2019	2020
1	Kredit 1	0	0	0	0	0

## 1. Betrieb

<b>Name</b> EVIS-Netz Beteiligungs GmbH	<b>UA</b>
<b>Rechtsform</b> (einschließlich Zusatz) GmbH	<b>Fachreferat</b> nicht vorhanden
<b>Gemeinnützigkeit</b> nein	<b>Betreuungsreferat</b> Referat für Arbeit und Wirtschaft

## 2. Gesellschafter

<b>Stamm- / Grundkapital:</b>	<b>25 [Tsd. €]</b>	
<b>Gesellschafter / Eigentümer</b>	<b>[Tsd. €]</b>	<b>%</b>
Energieversorgung Inn-Salzach GmbH (siehe auch dort)	15	60,4
Stadtwerke Mühldorf GmbH & Co. KG	10	39,6

## 3. Vertreter und Organe

Siehe Punkt 5 und 6

## 4. Gegenstand und Aufgaben des Betriebes

Übernahme der persönlichen Haftung und der Geschäftsführung der Kommunale Energienetze Inn-Salzach GmbH & Co. KG

## 5. Bezeichnung der Vertretung

<b>Vertretung</b>	<b>Name</b>	<b>Aufgabe</b>	<b>Bezüge 2019 [Tsd. €]</b>
Geschäftsführung	Oliver Dichtl		
	Franz Wutz		

zu Oliver Dichtl:

Basierend auf Art. 94 Abs. 3 GO i. V. m. §§ 285 Nr. 9a, 286 Abs. 4 HGB wurde die Angabe der Bezüge von den Geschäftsführern verweigert.

zu Franz Wutz:

Basierend auf Art. 94 Abs. 3 GO i. V. m. §§ 285 Nr. 9a, 286 Abs. 4 HGB wurde die Angabe der Bezüge von den Geschäftsführern verweigert.

## 6. Mitglieder der Beschlussorgane

<b>Beschlussorgan</b>	<b>Name - Funktion</b>
Gesellschafterversammlung	-
	-

zu Gesellschafterversammlung:  
siehe Pos. Gesellschafter

**7. Unterbeteiligungen**

keine

**8. Leistungsdaten**

Bei den Daten für 2019 handelt es sich um Zahlen aus einem vorläufigen Jahresabschluss.

Leistungen	2016	2017	2018	2019	2020
nicht ausgewiesen					

zu nicht ausgewiesen:

zu 2016, 2017, 2018, 2020: Zur Ausnahme der Datenlieferung siehe Beschluss des Ausschusses für Arbeit und Wirtschaft vom 01.03.2011 (SB).

**9. Beschäftigte**

Bei den Daten für 2019 handelt es sich um Zahlen aus einem vorläufigen Jahresabschluss.

Anzahl	2016	2017	2018	2019	2020
Durchschnittliches Vollzeitäquivalent					
davon nicht differenziert [%]					

zu Durchschnittliches Vollzeitäquivalent:

zu 2016, 2017, 2018, 2019, 2020: Zur Ausnahme der Datenlieferung siehe Beschluss des Ausschusses für Arbeit und Wirtschaft vom 01.03.2011 (SB).

## 10. Bilanzdaten / Vermögensdaten

Bei den Daten für 2019 handelt es sich um Zahlen aus einem vorläufigen Jahresabschluss.

Nr.	Position in [Tsd. €]	2016	2017	2018	2019	2020
	<b>AKTIVA</b>					
2	Umlaufvermögen					
3	Sonstiges					
4	<b>Summe Aktiva</b>					
	<b>PASSIVA</b>					
5	Eigenkapital					
6	Gezeichnetes Kapital					
9	Gewinn- und Verlustvortrag					
10	Ergebnis					
11	Rückstellungen					
12	Verbindlichkeiten					
13	Verbindlichkeiten gegenüber Gesellschaftern					
15	Sonstiges					
16	<b>Summe Passiva</b>					
	<b>Bilanzkennzahlen</b>					
17	Eigenkapitalquote [%]					
18	Verschuldungsgrad [%]					
19	Eigenkapitalverzinsung [%]					
20	Eigenkapitalverzinsung vor Gewinnabführung / Zuschuss [%]					

zu Summe Aktiva:

zu 2016, 2017, 2018, 2019, 2020: Zur Ausnahme der Datenlieferung siehe Beschluss des Ausschusses für Arbeit und Wirtschaft vom 01.03.2011 (SB).

zu Summe Passiva:

zu 2016, 2017, 2018, 2019, 2020: Zur Ausnahme der Datenlieferung siehe Beschluss des Ausschusses für Arbeit und Wirtschaft vom 01.03.2011 (SB).

**11. Daten der Erfolgsrechnung / Haushaltsdaten**

Bei den Daten für 2019 handelt es sich um Zahlen aus einem vorläufigen Jahresabschluss.

Nr.	Position in [Tsd. €]	2016	2017	2018	2019	2020
2	Sonstige Erträge/Einnahmen	1	1	1		
<b>3</b>	<b>Summe Erträge/Einnahmen</b>	<b>1</b>	<b>1</b>	<b>1</b>		
5	Personalaufwand/-ausgaben					
8	Sonstiger Aufwand/Ausgaben					
<b>9</b>	<b>Summe Aufwand/Ausgaben</b>					
<b>10</b>	<b>Betriebs-/Haushaltsergebnis</b>	<b>1</b>	<b>1</b>	<b>1</b>		
11	Finanzergebnis					
12	Ergebnis der gewöhnlichen Geschäftstätigkeit	1	1	1		
14	Steuern					
15	Zwischenergebnis	1	1	1		
<b>18</b>	<b>Jahresüberschuss/-fehlbetrag</b>	<b>1</b>	<b>1</b>	<b>1</b>		
	<b>Betriebskennzahlen</b>					
19	Deckungsgrad [%]					

zu Sonstige Erträge/Einnahmen:

zu 2016, 2017, 2018: Bei dieser Position handelt es sich um das wirtschaftliche Ergebnis.

zu 2019: Jahresabschluss 2019 liegt noch nicht vor

zu 2020: Die Gesellschaft erstellt keinen Wirtschaftsplan

**12. Städtische Garantieverpflichtungen**

keine

**13. Finanzielle Zielvorgaben**

keine

**14. Finanzhilfedaten**

Dieser Betrieb erhält von der Landeshauptstadt München keine Finanzhilfen.

**15. Kreditaufnahmen**

Bei den Daten für 2019 handelt es sich um Zahlen aus einem vorläufigen Jahresabschluss.

Nr.	Position in [Tsd. €]	2016	2017	2018	2019	2020
1	Kredit 1	0	0	0	0	0

## 1. Betrieb

<b>Name</b> Kommunale Energienetze Inn-Salzach GmbH & Co. KG		<b>UA</b>
<b>Rechtsform</b> (einschließlich Zusatz) GmbH & Co. KG		<b>Fachreferat</b> nicht vorhanden
<b>Gemeinnützigkeit</b> nein		<b>Betreuungsreferat</b> Referat für Arbeit und Wirtschaft

## 2. Gesellschafter

<b>Stamm- / Grundkapital:</b>	<b>5.621 [Tsd. €]</b>	
<b>Gesellschafter / Eigentümer</b>	<b>Anteile</b>	
	<b>[Tsd. €]</b>	<b>%</b>
1) Energieversorgung Inn-Salzach GmbH (siehe auch dort)	3.395	60,4
2) Stadtwerke Mühldorf a. Inn GmbH & Co. KG	2.226	39,6
3) EVIS-Netz Beteiligungs GmbH (siehe auch dort)	0	0

zu 1: Kommanditist

zu 2: Kommanditist

zu 3: Komplementärin ohne Einlage

## 3. Vertreter und Organe

Siehe Punkt 5 und 6

## 4. Gegenstand und Aufgaben des Betriebes

Der Betrieb, die Wartung und der Ausbau von Versorgungsnetzen. Die Gesellschaft kann gleiche und branchenähnliche Unternehmungen erwerben, sich an solchen beteiligen, pachten und sämtliche einschlägigen Geschäfte betreiben, die geeignet sind, die Unternehmungen der Gesellschaft zu fördern.

## 5. Bezeichnung der Vertretung

<b>Vertretung</b>	<b>Name</b>	<b>Aufgabe</b>	<b>Bezüge 2019</b> <b>[Tsd. €]</b>
Geschäftsführer	EVIS-Netz Beteiligungs GmbH		

zu EVIS-Netz Beteiligungs GmbH:

Geschäftsführung und Vertretung durch persönlich haftende Gesellschafterin

**6. Mitglieder der Beschlussorgane**

Beschlussorgan	Name - Funktion
Gesellschafterversammlung	-
Aufsichtsrat	Marianne Zollner - Vorsitzende
	Marcus Böske - stv. Vorsitzender
	Alfred Lehmann -
	Anton Erb -
	-

zu Gesellschafterversammlung:  
siehe Pos. Gesellschafter

**7. Unterbeteiligungen**

keine

**8. Leistungsdaten**

Leistungen	2016	2017	2018	2019	2020
nicht ausgewiesen					

zu nicht ausgewiesen:

zu 2016, 2017, 2018, 2019, 2020: Zur Ausnahme der Datenlieferung siehe Beschluss des Ausschusses für Arbeit und Wirtschaft vom 01.03.2011 (SB).

**9. Beschäftigte**

Anzahl	2016	2017	2018	2019	2020
Durchschnittliches Vollzeitäquivalent					
davon weiblich [%]					
davon männlich [%]					
davon nicht differenziert [%]					
davon schwerbehindert [%]					

zu Durchschnittliches Vollzeitäquivalent:

zu 2016, 2017, 2018, 2019, 2020: Zur Ausnahme der Datenlieferung siehe Beschluss des Ausschusses für Arbeit und Wirtschaft vom 01.03.2011 (SB).

## 10. Bilanzdaten / Vermögensdaten

Nr.	Position in [Tsd. €]	2016	2017	2018	2019	2020
	<b>AKTIVA</b>					
1	Anlagevermögen					
2	Umlaufvermögen					
3	Sonstiges					
<b>4</b>	<b>Summe Aktiva</b>					
	<b>PASSIVA</b>					
5	Eigenkapital					
6	Gezeichnetes Kapital					
7	Rücklagen					
10	Ergebnis					
11	Rückstellungen					
12	Verbindlichkeiten					
13	Verbindlichkeiten gegenüber Gesellschaftern					
14	Andere Verbindlichkeiten					
15	Sonstiges					
<b>16</b>	<b>Summe Passiva</b>					
	<b>Bilanzkennzahlen</b>					
17	Eigenkapitalquote [%]					
18	Verschuldungsgrad [%]					
19	Eigenkapitalverzinsung [%]					
20	Eigenkapitalverzinsung vor Gewinnabführung / Zuschuss [%]					

zu Summe Aktiva:

zu 2016, 2017, 2018, 2019, 2020: Zur Ausnahme der Datenlieferung siehe Beschluss des Ausschusses für Arbeit und Wirtschaft vom 01.03.2011 (SB).

zu Summe Passiva:

zu 2016, 2017, 2018, 2019, 2020: Zur Ausnahme der Datenlieferung siehe Beschluss des Ausschusses für Arbeit und Wirtschaft vom 01.03.2011 (SB).



## 11. Daten der Erfolgsrechnung / Haushaltsdaten

Nr.	Position in [Tsd. €]	2016	2017	2018	2019	2020
1	Erlöse/Gebühren/Entgelte					
2	Sonstige Erträge/Einnahmen	2.063	1.444	948	1.474	1.003
<b>3</b>	<b>Summe Erträge/Einnahmen</b>	<b>2.063</b>	<b>1.444</b>	<b>948</b>	<b>1.474</b>	<b>1.003</b>
4	Sachaufwand/-ausgaben					
5	Personalaufwand/-ausgaben					
6	Abschreibungen					
8	Sonstiger Aufwand/Ausgaben					
<b>9</b>	<b>Summe Aufwand/Ausgaben</b>					
<b>10</b>	<b>Betriebs-/Haushaltsergebnis</b>	<b>2.063</b>	<b>1.444</b>	<b>948</b>	<b>1.474</b>	<b>1.003</b>
11	Finanzergebnis					
12	Ergebnis der gewöhnlichen Geschäftstätigkeit	2.063	1.444	948	1.474	1.003
14	Steuern					
15	Zwischenergebnis	2.063	1.444	948	1.474	1.003
<b>18</b>	<b>Jahresüberschuss/-fehlbetrag</b>	<b>2.063</b>	<b>1.444</b>	<b>948</b>	<b>1.474</b>	<b>1.003</b>
	<b>Betriebskennzahlen</b>					
19	Deckungsgrad [%]					

zu Sonstige Erträge/Einnahmen:

zu 2016, 2017, 2018, 2019, 2020: Bei dieser Position handelt es sich um das wirtschaftliche Ergebnis.

## 12. Städtische Garantieverpflichtungen

keine

## 13. Finanzielle Zielvorgaben

keine

## 14. Finanzhilfedaten

Dieser Betrieb erhält von der Landeshauptstadt München keine Finanzhilfen.

## 15. Kreditaufnahmen

Nr.	Position in [Tsd. €]	2016	2017	2018	2019	2020
1	Kredit 1	0	0	0	0	0

## 1. Betrieb

<b>Name</b> Erdgasversorgung Erding GmbH & Co. KG		<b>UA</b>
<b>Rechtsform</b> (einschließlich Zusatz) GmbH & Co. KG		<b>Fachreferat</b> nicht vorhanden
<b>Gemeinnützigkeit</b> nein		<b>Betreuungsreferat</b> Referat für Arbeit und Wirtschaft

## 2. Gesellschafter

<b>Stamm- / Grundkapital:</b>	<b>2.046 [Tsd. €]</b>	
<b>Gesellschafter / Eigentümer</b>	<b>[Tsd. €]</b>	<b>%</b>
1) Energie Südbayern GmbH (siehe auch dort)	1.023	50
2) Stadtwerke Erding GmbH	1.023	50
3) Erdgasversorgung Erding Verwaltungsgesellschaft mbH (siehe auch dort)	0	0

zu 1: Kommanditist

zu 2: Kommanditist

zu 3: Komplementärin ohne Einlage

## 3. Vertreter und Organe

Siehe Punkt 5 und 6

## 4. Gegenstand und Aufgaben des Betriebes

Die Erdgasversorgung Erding GmbH & Co. KG versorgt die Bevölkerung und die Industrie der Stadt Erding und die Gemeinden Fraunberg, Moosinning, Langenpreising und Markt Wartenberg mit Erdgas.

## 5. Bezeichnung der Vertretung

<b>Vertretung</b>	<b>Name</b>	<b>Aufgabe</b>	<b>Bezüge 2019 [Tsd. €]</b>
Geschäftsführung	Erdgasversorgung Erding Verwaltungsgesellschaft mbH		

zu Erdgasversorgung Erding Verwaltungsgesellschaft mbH:

Basierend auf Art. 94 Abs. 3 GO i. V. m. §§ 285 Nr. 9a, 286 Abs. 4 HGB wurde die Angabe der Bezüge von den Geschäftsführern verweigert.

## 6. Mitglieder der Beschlussorgane

Beschlussorgan	Name - Funktion
Gesellschafterversammlung	-
Aufsichtsrat	Max Gotz - Vorsitzender
	Marcus Böske - stv. Vorsitzender
	Norbert Kindermann -
	Jakob Mittermeier -
	Johann Fehlberger -
	-

zu Gesellschafterversammlung:  
vgl. Pos. Gesellschafter

## 7. Unterbeteiligungen

Beteiligung an	Kapitalanteil		Ergebnis [Tsd. €]
	[Tsd. €]	[%]	
Plattform Energie GmbH (siehe auch dort)	10	2,5	105
Thüga Erneuerbare Energien GmbH & Co.KG	2.000	1,04	

zu Plattform Energie GmbH (siehe auch dort):  
zum Vorjahresergebnis:  
Jahresabschluss noch nicht final geprüft

zu Thüga Erneuerbare Energien GmbH & Co.KG:  
zum Vorjahresergebnis:  
Jahresabschluss 2019 liegt noch nicht vor

## 8. Leistungsdaten

Bei den Daten für 2019 handelt es sich um Zahlen aus einem vorläufigen Jahresabschluss.

Leistungen	2016	2017	2018	2019	2020
nicht ausgewiesen					

zu nicht ausgewiesen:  
zu 2016, 2017, 2018, 2019, 2020: Zur Ausnahme der Datenlieferung siehe Beschluss des Ausschusses für Arbeit und Wirtschaft vom 01.03.2011 (SB).

## 9. Beschäftigte

Bei den Daten für 2019 handelt es sich um Zahlen aus einem vorläufigen Jahresabschluss.

Anzahl	2016	2017	2018	2019	2020
Durchschnittliches Vollzeitäquivalent					
davon nicht differenziert [%]					

zu Durchschnittliches Vollzeitäquivalent:  
zu 2016, 2017, 2018, 2019, 2020: Zur Ausnahme der Datenlieferung siehe Beschluss des Ausschusses für Arbeit und Wirtschaft vom 01.03.2011 (SB).

## 10. Bilanzdaten / Vermögensdaten

Bei den Daten für 2019 handelt es sich um Zahlen aus einem vorläufigen Jahresabschluss.

Nr.	Position in [Tsd. €]	2016	2017	2018	2019	2020
	<b>AKTIVA</b>					
1	Anlagevermögen					
2	Umlaufvermögen					
3	Sonstiges					
<b>4</b>	<b>Summe Aktiva</b>					
	<b>PASSIVA</b>					
5	Eigenkapital					
6	Gezeichnetes Kapital					
7	Rücklagen					
8	Sonstige EK-Posten					
10	Ergebnis					
11	Rückstellungen					
12	Verbindlichkeiten					
13	Verbindlichkeiten gegenüber Gesellschaftern					
14	Andere Verbindlichkeiten					
15	Sonstiges					
<b>16</b>	<b>Summe Passiva</b>					
	<b>Bilanzkennzahlen</b>					
17	Eigenkapitalquote [%]					
18	Verschuldungsgrad [%]					
19	Eigenkapitalverzinsung [%]					
20	Eigenkapitalverzinsung vor Gewinnabführung / Zuschuss [%]					

zu Summe Aktiva:

zu 2016, 2017, 2018, 2019, 2020: Zur Ausnahme der Datenlieferung siehe Beschluss des Ausschusses für Arbeit und Wirtschaft vom 01.03.2011 (SB).

zu Summe Passiva:

zu 2016, 2017, 2018, 2019, 2020: Zur Ausnahme der Datenlieferung siehe Beschluss des Ausschusses für Arbeit und Wirtschaft vom 01.03.2011 (SB).

**11. Daten der Erfolgsrechnung / Haushaltsdaten**

Bei den Daten für 2019 handelt es sich um Zahlen aus einem vorläufigen Jahresabschluss.

Nr.	Position in [Tsd. €]	2016	2017	2018	2019	2020
1	Erlöse/Gebühren/Entgelte					
2	Sonstige Erträge/Einnahmen	2.283	1.910	1.674	2.143	2.178
<b>3</b>	<b>Summe Erträge/Einnahmen</b>	<b>2.283</b>	<b>1.910</b>	<b>1.674</b>	<b>2.143</b>	<b>2.178</b>
4	Sachaufwand/-ausgaben					
5	Personalaufwand/-ausgaben					
6	Abschreibungen					
8	Sonstiger Aufwand/Ausgaben					
<b>9</b>	<b>Summe Aufwand/Ausgaben</b>					
<b>10</b>	<b>Betriebs-/Haushaltsergebnis</b>	<b>2.283</b>	<b>1.910</b>	<b>1.674</b>	<b>2.143</b>	<b>2.178</b>
11	Finanzergebnis					
12	Ergebnis der gewöhnlichen Geschäftstätigkeit	2.283	1.910	1.674	2.143	2.178
14	Steuern					
15	Zwischenergebnis	2.283	1.910	1.674	2.143	2.178
<b>18</b>	<b>Jahresüberschuss/-fehlbetrag</b>	<b>2.283</b>	<b>1.910</b>	<b>1.674</b>	<b>2.143</b>	<b>2.178</b>
	<b>Betriebskennzahlen</b>					
19	Deckungsgrad [%]					

zu Sonstige Erträge/Einnahmen:

zu 2016, 2017, 2018, 2019, 2020: Bei dieser Position handelt es sich um das wirtschaftliche Ergebnis.

**12. Städtische Garantieverpflichtungen**

keine

**13. Finanzielle Zielvorgaben**

keine

**14. Finanzhilfedaten**

Dieser Betrieb erhält von der Landeshauptstadt München keine Finanzhilfen.

**15. Kreditaufnahmen**

Bei den Daten für 2019 handelt es sich um Zahlen aus einem vorläufigen Jahresabschluss.

Nr.	Position in [Tsd. €]	2016	2017	2018	2019	2020
1	Kredit 1	0	0	0	0	0

## 1. Betrieb

<b>Name</b> Erdgasversorgung Erding Verwaltungsgesellschaft mbH		<b>UA</b>
<b>Rechtsform</b> (einschließlich Zusatz) GmbH		<b>Fachreferat</b> nicht vorhanden
<b>Gemeinnützigkeit</b> nein		<b>Betreuungsreferat</b> Referat für Arbeit und Wirtschaft

## 2. Gesellschafter

<b>Stamm- / Grundkapital:</b>	<b>25 [Tsd. €]</b>	
<b>Gesellschafter / Eigentümer</b>	<b>[Tsd. €]</b>	<b>%</b>
Energie Südbayern GmbH (siehe auch dort)	13	50
Stadtwerke Erding GmbH	13	50

## 3. Vertreter und Organe

Siehe Punkt 5 und 6

## 4. Gegenstand und Aufgaben des Betriebes

Verwaltung und Geschäftsführung der Erdgasversorgung Erding GmbH & Co. KG mit der Maßgabe, dass das Unternehmen Komplementärin der Kommanditgesellschaft ist.

## 5. Bezeichnung der Vertretung

<b>Vertretung</b>	<b>Name</b>	<b>Aufgabe</b>	<b>Bezüge 2019 [Tsd. €]</b>
Geschäftsführung	Reinhold Kunz	Geschäftsführer	
	Christopher Ruthner	Geschäftsführer	

zur Vertretung Geschäftsführung:

Basierend auf Art. 94 Abs. 3 GO i.V.m. §§ 285 Nr.9a, 286 Abs. 4 HGB wurde die Angabe der Bezüge von den Geschäftsführern verweigert.

## 6. Mitglieder der Beschlussorgane

<b>Beschlussorgan</b>	<b>Name - Funktion</b>
Gesellschafterversammlung	-
Aufsichtsrat	Max Gotz - Vorsitzender
	Marcus Böske - stv. Vorsitzender
	Norbert Kindermann -
	Jakob Mittermeier -
	Johann Fehlberger -
	-

zu Gesellschafterversammlung:  
vgl. Pos. Gesellschafter

**7. Unterbeteiligungen**

keine

**8. Leistungsdaten**

Bei den Daten für 2019 handelt es sich um Zahlen aus einem vorläufigen Jahresabschluss.

Leistungen	2016	2017	2018	2019	2020
nicht ausgewiesen					

zu nicht ausgewiesen:

zu 2016, 2017, 2018, 2019, 2020: Zur Ausnahme der Datenlieferung siehe Beschluss des Ausschusses für Arbeit und Wirtschaft vom 01.03.2011 (SB).

**9. Beschäftigte**

Bei den Daten für 2019 handelt es sich um Zahlen aus einem vorläufigen Jahresabschluss.

Anzahl	2016	2017	2018	2019	2020
Durchschnittliches Vollzeitäquivalent					
davon nicht differenziert [%]					

zu Durchschnittliches Vollzeitäquivalent:

zu 2016, 2017, 2018, 2019, 2020: Zur Ausnahme der Datenlieferung siehe Beschluss des Ausschusses für Arbeit und Wirtschaft vom 01.03.2011 (SB).

## 10. Bilanzdaten / Vermögensdaten

Bei den Daten für 2019 handelt es sich um Zahlen aus einem vorläufigen Jahresabschluss.

Nr.	Position in [Tsd. €]	2016	2017	2018	2019	2020
	<b>AKTIVA</b>					
1	Anlagevermögen					
2	Umlaufvermögen					
3	Sonstiges					
<b>4</b>	<b>Summe Aktiva</b>					
	<b>PASSIVA</b>					
5	Eigenkapital					
6	Gezeichnetes Kapital					
9	Gewinn- und Verlustvortrag					
10	Ergebnis					
11	Rückstellungen					
12	Verbindlichkeiten					
13	Verbindlichkeiten gegenüber Gesellschaftern					
14	Andere Verbindlichkeiten					
15	Sonstiges					
<b>16</b>	<b>Summe Passiva</b>					
	<b>Bilanzkennzahlen</b>					
17	Eigenkapitalquote [%]					
18	Verschuldungsgrad [%]					
19	Eigenkapitalverzinsung [%]					
20	Eigenkapitalverzinsung vor Gewinnabführung / Zuschuss [%]					

zu Summe Aktiva:

zu 2016, 2017, 2018, 2019, 2020: Zur Ausnahme der Datenlieferung siehe Beschluss des Ausschusses für Arbeit und Wirtschaft vom 01.03.2011 (SB).

zu Summe Passiva:

zu 2016, 2017, 2018, 2019, 2020: Zur Ausnahme der Datenlieferung siehe Beschluss des Ausschusses für Arbeit und Wirtschaft vom 01.03.2011 (SB).



**11. Daten der Erfolgsrechnung / Haushaltsdaten**

Bei den Daten für 2019 handelt es sich um Zahlen aus einem vorläufigen Jahresabschluss.

Nr.	Position in [Tsd. €]	2016	2017	2018	2019	2020
1	Erlöse/Gebühren/Entgelte					
2	Sonstige Erträge/Einnahmen	1	1	1	1	
<b>3</b>	<b>Summe Erträge/Einnahmen</b>	<b>1</b>	<b>1</b>	<b>1</b>	<b>1</b>	
5	Personalaufwand/-ausgaben					
8	Sonstiger Aufwand/Ausgaben					
<b>9</b>	<b>Summe Aufwand/Ausgaben</b>					
<b>10</b>	<b>Betriebs-/Haushaltsergebnis</b>	<b>1</b>	<b>1</b>	<b>1</b>	<b>1</b>	
11	Finanzergebnis					
12	Ergebnis der gewöhnlichen Geschäftstätigkeit	1	1	1	1	
14	Steuern					
15	Zwischenergebnis	1	1	1	1	
<b>18</b>	<b>Jahresüberschuss/-fehlbetrag</b>	<b>1</b>	<b>1</b>	<b>1</b>	<b>1</b>	
	<b>Betriebskennzahlen</b>					
19	Deckungsgrad [%]					

zu Sonstige Erträge/Einnahmen:

zu 2016, 2017, 2018, 2019: Bei dieser Position handelt es sich um das wirtschaftliche Ergebnis.

zu 2020: Die Gesellschaft erstellt keinen Wirtschaftsplan

zu Summe Erträge/Einnahmen:

zu 2017: Bei dieser Position handelt es sich um das wirtschaftliche Ergebnis.

**12. Städtische Garantieverpflichtungen**

keine

**13. Finanzielle Zielvorgaben**

keine

**14. Finanzhilfedaten**

Dieser Betrieb erhält von der Landeshauptstadt München keine Finanzhilfen.

**15. Kreditaufnahmen**

Bei den Daten für 2019 handelt es sich um Zahlen aus einem vorläufigen Jahresabschluss.

Nr.	Position in [Tsd. €]	2016	2017	2018	2019	2020
1	Kredit 1	0	0	0	0	0

## 1. Betrieb

<b>Name</b> ESB Beteiligungsgesellschaft mbH		<b>UA</b>
<b>Rechtsform</b> (einschließlich Zusatz) GmbH		<b>Fachreferat</b> nicht vorhanden
<b>Gemeinnützigkeit</b> nein		<b>Betreuungsreferat</b> Referat für Arbeit und Wirtschaft

## 2. Gesellschafter

<b>Stamm- / Grundkapital:</b>	<b>25 [Tsd. €]</b>	<b>Anteile</b>	
<b>Gesellschafter / Eigentümer</b>		<b>[Tsd. €]</b>	<b>%</b>
Energie Südbayern GmbH (siehe auch dort)		25	100

## 3. Vertreter und Organe

Siehe Punkt 5 und 6

## 4. Gegenstand und Aufgaben des Betriebes

Beteiligung an der Kom9 GmbH & Co. KG, einer Kommanditgesellschaft, deren Unternehmensgegenstand der Erwerb, das unmittelbare oder mittelbare Halten und Verwaltung von Anteilen an einer oder mehreren Gesellschaften ist, die ihrerseits mittelbar oder unmittelbar Aktien oder Geschäftsanteile an der im Handelsregister des Amtsgerichtes München unter der HRB 5988 eingetragenen Thüga AG mit Sitz in München oder deren Rechtsnachfolger halten.

## 5. Bezeichnung der Vertretung

<b>Vertretung</b>	<b>Name</b>	<b>Aufgabe</b>	<b>Bezüge 2019 [Tsd. €]</b>
Geschäftsführung	Dr. Heinrich Lange	Geschäftsführer	

zu Dr. Heinrich Lange:

Basierend auf Art. 94 Abs. 3 GO i. V. m. §§ 285 Nr. 9a, 286 Abs. 4 HGB wurde die Angabe der Bezüge vom Geschäftsführer verweigert.

## 6. Mitglieder der Beschlussorgane

<b>Beschlussorgan</b>	<b>Name - Funktion</b>
Gesellschafterversammlung	-
	-

zu Gesellschafterversammlung:  
vgl. Pos. Gesellschafter

## 7. Unterbeteiligungen

Beteiligung an	Kapitalanteil		Ergebnis [Tsd. €]
	[Tsd. €]	[%]	
KOM9 GmbH & Co. KG, Freiburg i. Breisgau	55.915	6,39	98.701

## 8. Leistungsdaten

Leistungen	2016	2017	2018	2019	2020
nicht ausgewiesen					

zu nicht ausgewiesen:

zu 2016, 2017, 2018, 2019, 2020: Zur Ausnahme der Datenlieferung siehe Beschluss des Ausschusses für Arbeit und Wirtschaft vom 01.03.2011 (SB).

## 9. Beschäftigte

Anzahl	2016	2017	2018	2019	2020
Durchschnittliches Vollzeitäquivalent					
davon nicht differenziert [%]					
davon schwerbehindert [%]					

zu Durchschnittliches Vollzeitäquivalent:

zu 2016, 2017, 2018, 2019, 2020: Zur Ausnahme der Datenlieferung siehe Beschluss des Ausschusses für Arbeit und Wirtschaft vom 01.03.2011 (SB).

## 10. Bilanzdaten / Vermögensdaten

Nr.	Position in [Tsd. €]	2016	2017	2018	2019	2020
	<b>AKTIVA</b>					
1	Anlagevermögen					
2	Umlaufvermögen					
3	Sonstiges					
<b>4</b>	<b>Summe Aktiva</b>					
	<b>PASSIVA</b>					
5	Eigenkapital					
6	Gezeichnetes Kapital					
7	Rücklagen					
11	Rückstellungen					
12	Verbindlichkeiten					
13	Verbindlichkeiten gegenüber Gesellschaftern					
15	Sonstiges					
<b>16</b>	<b>Summe Passiva</b>					
	<b>Bilanzkennzahlen</b>					
17	Eigenkapitalquote [%]					
18	Verschuldungsgrad [%]					
19	Eigenkapitalverzinsung [%]					
20	Eigenkapitalverzinsung vor Gewinnabführung / Zuschuss [%]					

zu Summe Aktiva:

zu 2016, 2017, 2018, 2019, 2020: Zur Ausnahme der Datenlieferung siehe Beschluss des Ausschusses für Arbeit und Wirtschaft vom 01.03.2011 (SB).

zu Summe Passiva:

zu 2016, 2017, 2018, 2019, 2020: Zur Ausnahme der Datenlieferung siehe Beschluss des Ausschusses für Arbeit und Wirtschaft vom 01.03.2011 (SB).

## 11. Daten der Erfolgsrechnung / Haushaltsdaten

Nr.	Position in [Tsd. €]	2016	2017	2018	2019	2020
2	Sonstige Erträge/Einnahmen	6.200	6.388	6.026	6.286	6.036
<b>3</b>	<b>Summe Erträge/Einnahmen</b>	<b>6.200</b>	<b>6.388</b>	<b>6.026</b>	<b>6.286</b>	<b>6.036</b>
8	Sonstiger Aufwand/Ausgaben					
<b>9</b>	<b>Summe Aufwand/Ausgaben</b>					
<b>10</b>	<b>Betriebs-/Haushaltsergebnis</b>	<b>6.200</b>	<b>6.388</b>	<b>6.026</b>	<b>6.286</b>	<b>6.036</b>
11	Finanzergebnis					
12	Ergebnis der gewöhnlichen Geschäftstätigkeit	6.200	6.388	6.026	6.286	6.036
14	Steuern					
15	Zwischenergebnis	6.200	6.388	6.026	6.286	6.036
16	Aufwendungen aus Gewinnabführung	-6.200	-6.388	-6.026	-6.286	-6.036
<b>18</b>	<b>Jahresüberschuss-/fehlbetrag</b>	<b>0</b>	<b>0</b>	<b>0</b>	<b>0</b>	<b>0</b>
	<b>Betriebskennzahlen</b>					
19	Deckungsgrad [%]					

zu Aufwendungen aus Gewinnabführung:  
Ergebnisabführungsvertrag

zu Sonstige Erträge/Einnahmen:  
zu 2016, 2017, 2018, 2019, 2020: Bei dieser Position handelt es sich um das wirtschaftliche Ergebnis.  
Ergebnisabführungsvertrag

## 12. Städtische Garantieverpflichtungen

keine

## 13. Finanzielle Zielvorgaben

keine

## 14. Finanzhilfedaten

Dieser Betrieb erhält von der Landeshauptstadt München keine Finanzhilfen.

## 15. Kreditaufnahmen

Nr.	Position in [Tsd. €]	2016	2017	2018	2019	2020
1	Kredit 1	0	0	0	0	0

## 1. Betrieb

<b>Name</b> ESB Erneuerbare Energien GmbH		<b>UA</b>
<b>Rechtsform</b> (einschließlich Zusatz) GmbH		<b>Fachreferat</b> nicht vorhanden
<b>Gemeinnützigkeit</b> nein		<b>Betreuungsreferat</b> Referat für Arbeit und Wirtschaft

## 2. Gesellschafter

<b>Stamm- / Grundkapital:</b>	<b>25 [Tsd. €]</b>	<b>Anteile</b>	
<b>Gesellschafter / Eigentümer</b>		<b>[Tsd. €]</b>	<b>%</b>
Energie Südbayern GmbH (siehe auch dort)		25	100

## 3. Vertreter und Organe

Siehe Punkt 5 und 6

## 4. Gegenstand und Aufgaben des Betriebes

Gegenstand des Betriebes ist die Verwaltung eigenen Vermögens.

## 5. Bezeichnung der Vertretung

<b>Vertretung</b>	<b>Name</b>	<b>Aufgabe</b>	<b>Bezüge 2019 [Tsd. €]</b>
Geschäftsführung	Dr. Lars Gerke		
	André Schwihei		

zur Vertretung Geschäftsführung:

Basierend auf Art. 94 Abs. 3 GO i.V.m. §§ 285 Nr.9a, 286 Abs. 4 HGB wurde die Angabe der Bezüge von den Geschäftsführern verweigert.

## 6. Mitglieder der Beschlussorgane

<b>Beschlussorgan</b>	<b>Name - Funktion</b>
Gesellschafterversammlung	-
	-

zu Gesellschafterversammlung:  
vgl. Pos. Gesellschafter

## 7. Unterbeteiligungen

Beteiligung an	Kapitalanteil		Ergebnis [Tsd. €]
	[Tsd. €]	[%]	
KomEE GmbH & Co. KG, München (siehe auch dort)	20	100	74
KomEE Verwaltungsgesellschaft mbH, München (siehe auch dort)	25	100	0

## 8. Leistungsdaten

Leistungen	2016	2017	2018	2019	2020
nicht ausgewiesen					

zu nicht ausgewiesen:

zu 2016, 2017, 2018, 2019, 2020: Zur Ausnahme der Datenlieferung siehe Beschluss des Ausschusses für Arbeit und Wirtschaft vom 01.03.2011 (SB).

## 9. Beschäftigte

Anzahl	2016	2017	2018	2019	2020
Durchschnittliches Vollzeitäquivalent					
davon nicht differenziert [%]					

zu Durchschnittliches Vollzeitäquivalent:

zu 2016, 2017, 2018, 2019, 2020: Zur Ausnahme der Datenlieferung siehe Beschluss des Ausschusses für Arbeit und Wirtschaft vom 01.03.2011 (SB).

## 10. Bilanzdaten / Vermögensdaten

Nr.	Position in [Tsd. €]	2016	2017	2018	2019	2020
	<b>AKTIVA</b>					
1	Anlagevermögen					
2	Umlaufvermögen					
3	Sonstiges					
4	<b>Summe Aktiva</b>					
	<b>PASSIVA</b>					
5	Eigenkapital					
6	Gezeichnetes Kapital					
15	Sonstiges					
16	<b>Summe Passiva</b>					
	<b>Bilanzkennzahlen</b>					

zu Summe Aktiva:

zu 2016, 2017, 2018, 2019, 2020: Zur Ausnahme der Datenlieferung siehe Beschluss des Ausschusses für Arbeit und Wirtschaft vom 01.03.2011 (SB).

zu Summe Passiva:

zu 2016, 2017, 2018, 2019, 2020: Zur Ausnahme der Datenlieferung siehe Beschluss des Ausschusses für Arbeit und Wirtschaft vom 01.03.2011 (SB).

## 11. Daten der Erfolgsrechnung / Haushaltsdaten

Nr.	Position in [Tsd. €]	2016	2017	2018	2019	2020
2	Sonstige Erträge/Einnahmen	175	28	116	32	55
<b>3</b>	<b>Summe Erträge/Einnahmen</b>	<b>175</b>	<b>28</b>	<b>116</b>	<b>32</b>	<b>55</b>
8	Sonstiger Aufwand/Ausgaben					
<b>9</b>	<b>Summe Aufwand/Ausgaben</b>					
<b>10</b>	<b>Betriebs-/Haushaltsergebnis</b>	<b>175</b>	<b>28</b>	<b>116</b>	<b>32</b>	<b>55</b>
12	Ergebnis der gewöhnlichen Geschäftstätigkeit	175	28	116	32	55
15	Zwischenergebnis	175	28	116	32	55
16	Aufwendungen aus Gewinnabführung	-175	-28	-116	-32	-55
<b>18</b>	<b>Jahresüberschuss/-fehlbetrag</b>	<b>0</b>	<b>0</b>	<b>0</b>	<b>0</b>	<b>0</b>
	<b>Betriebskennzahlen</b>					
19	Deckungsgrad [%]					

zu Aufwendungen aus Gewinnabführung:  
Ergebnisabführungsvertrag

zu Sonstige Erträge/Einnahmen:  
zu 2016, 2017, 2018, 2019, 2020: Bei dieser Position handelt es sich um das wirtschaftliche Ergebnis.  
Ergebnisabführungsvertrag

## 12. Städtische Garantieverpflichtungen

keine

## 13. Finanzielle Zielvorgaben

keine

## 14. Finanzhilfedaten

Dieser Betrieb erhält von der Landeshauptstadt München keine Finanzhilfen.

## 15. Kreditaufnahmen

Nr.	Position in [Tsd. €]	2016	2017	2018	2019	2020
1	Kredit 1	0	0	0	0	0



## 1. Betrieb

<b>Name</b> KomEE GmbH & Co. KG	<b>UA</b>
<b>Rechtsform</b> (einschließlich Zusatz) GmbH & Co. KG	<b>Fachreferat</b> nicht vorhanden
<b>Gemeinnützigkeit</b> nein	<b>Betreuungsreferat</b> Referat für Arbeit und Wirtschaft

## 2. Gesellschafter

<b>Stamm- / Grundkapital:</b>	<b>20 [Tsd. €]</b>	
<b>Gesellschafter / Eigentümer</b>	<b>[Tsd. €]</b>	<b>%</b>
1) KomEE Verwaltungs GmbH (siehe auch dort)	0	0
2) ESB Erneuerbare Energien GmbH (siehe auch dort)	20	100

zu 1: Komplementärin ohne Einlage

zu 2: Kommanditist

## 3. Vertreter und Organe

Siehe Punkt 5 und 6

## 4. Gegenstand und Aufgaben des Betriebes

Durchführung von Projekten zur Energiegewinnung vor allem aus regenerativen Energiequellen, sowie die Beteiligung an anderen Unternehmen oder Projektgesellschaften mit gleichem oder ähnlichem Unternehmensgegenstand.

## 5. Bezeichnung der Vertretung

<b>Vertretung</b>	<b>Name</b>	<b>Aufgabe</b>	<b>Bezüge 2019 [Tsd. €]</b>
Geschäftsführung	KomEE Verwaltungs GmbH		

zur Vertretung Geschäftsführung:

Geschäftsführung und Vertretung durch die persönlich haftende Gesellschafterin

zu KomEE Verwaltungs GmbH:

Basierend auf Art. 94 Abs. 3 GO i. V. m. §§ 285 Nr. 9a, 286 Abs. 4 HGB wurde die Angabe der Bezüge von den Geschäftsführern verweigert.

## 6. Mitglieder der Beschlussorgane

<b>Beschlussorgan</b>	<b>Name - Funktion</b>
Gesellschafterversammlung	-
Aufsichtsrat	Marcus Böske - Vorsitzender Norbert Kindermann - stv.Vorsitzender -

zu Gesellschafterversammlung:  
vgl. Pos. Gesellschafter

## 7. Unterbeteiligungen

Beteiligung an	Kapitalanteil		Ergebnis [Tsd. €]
	[Tsd. €]	[%]	
Thüga Erneuerbare Energien GmbH & Co. KG	5.000	2,6	

zu Thüga Erneuerbare Energien GmbH & Co. KG:  
zum Vorjahresergebnis:  
Jahresabschluss 2019 liegt noch nicht vor

## 8. Leistungsdaten

Leistungen	2016	2017	2018	2019	2020
nicht ausgewiesen					

zu nicht ausgewiesen:  
zu 2016, 2017, 2018, 2019, 2020: Zur Ausnahme der Datenlieferung siehe Beschluss des Ausschusses für Arbeit und Wirtschaft vom 01.03.2011 (SB).

## 9. Beschäftigte

Anzahl	2016	2017	2018	2019	2020
Durchschnittliches Vollzeitäquivalent					
davon nicht differenziert [%]					

zu Durchschnittliches Vollzeitäquivalent:  
zu 2016, 2017, 2018, 2019, 2020: Zur Ausnahme der Datenlieferung siehe Beschluss des Ausschusses für Arbeit und Wirtschaft vom 01.03.2011 (SB).

## 10. Bilanzdaten / Vermögensdaten

Nr.	Position in [Tsd. €]	2016	2017	2018	2019	2020
	<b>AKTIVA</b>					
2	Umlaufvermögen					
3	Sonstiges					
4	<b>Summe Aktiva</b>					
	<b>PASSIVA</b>					
5	Eigenkapital					
6	Gezeichnetes Kapital					
15	Sonstiges					
16	<b>Summe Passiva</b>					
	<b>Bilanzkennzahlen</b>					

zu Summe Aktiva:  
zu 2016, 2017, 2018, 2019, 2020: Zur Ausnahme der Datenlieferung siehe Beschluss des Ausschusses für Arbeit und Wirtschaft vom 01.03.2011 (SB).

zu Summe Passiva:

zu 2016, 2017, 2018, 2019, 2020: Zur Ausnahme der Datenlieferung siehe Beschluss des Ausschusses für Arbeit und Wirtschaft vom 01.03.2011 (SB).

#### 11. Daten der Erfolgsrechnung / Haushaltsdaten

Nr.	Position in [Tsd. €]	2016	2017	2018	2019	2020
2	Sonstige Erträge/Einnahmen	191	79	135	74	101
<b>3</b>	<b>Summe Erträge/Einnahmen</b>	<b>191</b>	<b>79</b>	<b>135</b>	<b>74</b>	<b>101</b>
8	Sonstiger Aufwand/Ausgaben					
<b>9</b>	<b>Summe Aufwand/Ausgaben</b>					
<b>10</b>	<b>Betriebs-/Haushaltsergebnis</b>	<b>191</b>	<b>79</b>	<b>135</b>	<b>74</b>	<b>101</b>
12	Ergebnis der gewöhnlichen Geschäftstätigkeit	191	79	135	74	101
15	Zwischenergebnis	191	79	135	74	101
<b>18</b>	<b>Jahresüberschuss/-fehlbetrag</b>	<b>191</b>	<b>79</b>	<b>135</b>	<b>74</b>	<b>101</b>
	<b>Betriebskennzahlen</b>					
19	Deckungsgrad [%]					

zu Sonstige Erträge/Einnahmen:

zu 2016, 2017, 2018, 2019, 2020: Bei dieser Position handelt es sich um das Jahresergebnis.

#### 12. Städtische Garantieverpflichtungen

keine

#### 13. Finanzielle Zielvorgaben

keine

#### 14. Finanzhilfedaten

Dieser Betrieb erhält von der Landeshauptstadt München keine Finanzhilfen.

#### 15. Kreditaufnahmen

Nr.	Position in [Tsd. €]	2016	2017	2018	2019	2020
1	Kredit 1	0	0	0	0	0

## 1. Betrieb

<b>Name</b> KomEE Verwaltungs GmbH	<b>UA</b>
<b>Rechtsform</b> (einschließlich Zusatz) GmbH	<b>Fachreferat</b> nicht vorhanden
<b>Gemeinnützigkeit</b> nein	<b>Betreuungsreferat</b> Referat für Arbeit und Wirtschaft

## 2. Gesellschafter

<b>Stamm- / Grundkapital:</b>	<b>25 [Tsd. €]</b>	<b>Anteile</b>	
<b>Gesellschafter / Eigentümer</b>		<b>[Tsd. €]</b>	<b>%</b>
ESB Erneuerbare Energien GmbH (siehe auch dort)		25	100

## 3. Vertreter und Organe

Siehe Punkt 5 und 6

## 4. Gegenstand und Aufgaben des Betriebes

Gegenstand der Gesellschaft ist die Verwaltung eigenen Vermögens in Form einer Beteiligung an der KomEE GmbH & Co. KG, München.

## 5. Bezeichnung der Vertretung

<b>Vertretung</b>	<b>Name</b>	<b>Aufgabe</b>	<b>Bezüge 2019 [Tsd. €]</b>
Geschäftsführung	Dr. Lars Gerke		
	André Schwihel		

zur Vertretung Geschäftsführung:

Basierend auf Art. 94 Abs. 3 GO i.V.m. §§ 285 Nr.9a, 286 Abs. 4 HGB wurde die Angabe der Bezüge von den Geschäftsführern verweigert.

## 6. Mitglieder der Beschlussorgane

<b>Beschlussorgan</b>	<b>Name - Funktion</b>
Gesellschafterversammlung	-
	-

zu Gesellschafterversammlung:

vgl. Pos. Gesellschafter

## 7. Unterbeteiligungen

keine

## 8. Leistungsdaten

Leistungen	2016	2017	2018	2019	2020
nicht ausgewiesen					

zu nicht ausgewiesen:

zu 2016, 2017, 2018, 2019, 2020: Zur Ausnahme der Datenlieferung siehe Beschluss des Ausschusses für Arbeit und Wirtschaft vom 01.03.2011 (SB).

## 9. Beschäftigte

Anzahl	2016	2017	2018	2019	2020
Durchschnittliches Vollzeitäquivalent					
davon nicht differenziert [%]					

zu Durchschnittliches Vollzeitäquivalent:

zu 2016, 2017, 2018, 2019, 2020: Zur Ausnahme der Datenlieferung siehe Beschluss des Ausschusses für Arbeit und Wirtschaft vom 01.03.2011 (SB).

## 10. Bilanzdaten / Vermögensdaten

Nr.	Position in [Tsd. €]	2016	2017	2018	2019	2020
	<b>AKTIVA</b>					
3	Sonstiges					
4	<b>Summe Aktiva</b>					
	<b>PASSIVA</b>					
15	Sonstiges					
16	<b>Summe Passiva</b>					
	<b>Bilanzkennzahlen</b>					

zu Summe Aktiva:

zu 2016, 2017, 2018, 2019, 2020: Zur Ausnahme der Datenlieferung siehe Beschluss des Ausschusses für Arbeit und Wirtschaft vom 01.03.2011 (SB).

zu Summe Passiva:

zu 2016, 2017, 2018, 2019, 2020: Zur Ausnahme der Datenlieferung siehe Beschluss des Ausschusses für Arbeit und Wirtschaft vom 01.03.2011 (SB).

## 11. Daten der Erfolgsrechnung / Haushaltsdaten

Nr.	Position in [Tsd. €]	2016	2017	2018	2019	2020
2	Sonstige Erträge/Einnahmen	0	0		0	
<b>3</b>	<b>Summe Erträge/Einnahmen</b>	<b>0</b>	<b>0</b>		<b>0</b>	
8	Sonstiger Aufwand/Ausgaben			-1		
<b>9</b>	<b>Summe Aufwand/Ausgaben</b>			<b>-1</b>		
<b>10</b>	<b>Betriebs-/Haushaltsergebnis</b>	<b>0</b>	<b>0</b>	<b>-1</b>	<b>0</b>	
12	Ergebnis der gewöhnlichen Geschäftstätigkeit	0	0	-1	0	
15	Zwischenergebnis	0	0	-1	0	
<b>18</b>	<b>Jahresüberschuss/-fehlbetrag</b>	<b>0</b>	<b>0</b>	<b>-1</b>	<b>0</b>	
	<b>Betriebskennzahlen</b>					
19	Deckungsgrad [%]			0,00		

zu Betriebs-/Haushaltsergebnis:

zu 2016: Bei dieser Position handelt es sich um den Jahresüberschuss i.H.v. 481,60 € (Rundung auf Tsd. €).

zu 2017: Bei dieser Position handelt es sich um den Jahresüberschuss i.H.v. 336,55 € (Rundung auf Tsd. €).

zu Ergebnis der gewöhnlichen Geschäftstätigkeit:

zu 2016: Bei dieser Position handelt es sich um den Jahresüberschuss i.H.v. 481,60 € (Rundung auf Tsd. €).

zu 2017: Bei dieser Position handelt es sich um den Jahresüberschuss i.H.v. 336,55 € (Rundung auf Tsd. €).

zu Sonstige Erträge/Einnahmen:

zu 2016: Bei dieser Position handelt es sich um den Jahresüberschuss i.H.v. 481,60 € (Rundung auf Tsd. €).

zu 2017: Bei dieser Position handelt es sich um den Jahresüberschuss i.H.v. 336,55 € (Rundung auf Tsd. €).

zu 2019: Bei dieser Position handelt es sich um das Jahresergebnis.

zu 2020: Die Gesellschaft erstellt keinen Wirtschaftsplan.

zu Sonstiger Aufwand/Ausgaben:

zu 2018: Bei dieser Position handelt es sich um das Jahresergebnis.

zu Zwischenergebnis:

zu 2016: Bei dieser Position handelt es sich um den Jahresüberschuss i.H.v. 481,60 € (Rundung auf Tsd. €).

zu 2017: Bei dieser Position handelt es sich um den Jahresüberschuss i.H.v. 336,55 € (Rundung auf Tsd. €).

## 12. Städtische Garantieverpflichtungen

keine

## 13. Finanzielle Zielvorgaben

keine

## 14. Finanzhilfedaten

Dieser Betrieb erhält von der Landeshauptstadt München keine Finanzhilfen.

## 15. Kreditaufnahmen

Nr.	Position in Tsd. €	2016	2017	2018	2019	2020
1	Kredit 1	0	0	0	0	0

## 1. Betrieb

<b>Name</b> ESB Wärme GmbH		<b>UA</b>
<b>Rechtsform</b> (einschließlich Zusatz) GmbH		<b>Fachreferat</b> nicht vorhanden
<b>Gemeinnützigkeit</b> nein		<b>Betreuungsreferat</b> Referat für Arbeit und Wirtschaft

## 2. Gesellschafter

<b>Stamm- / Grundkapital:</b>	25 [Tsd. €]	<b>Anteile</b>	
<b>Gesellschafter / Eigentümer</b>		<b>[Tsd. €]</b>	<b>%</b>
Energie Südbayern GmbH (siehe auch dort)		25	100

## 3. Vertreter und Organe

Siehe Punkt 5 und 6

## 4. Gegenstand und Aufgaben des Betriebes

Gegenstand des Unternehmens ist die Versorgung von Gebäuden mit Wärme und Kälte einschließlich des Betriebes, der Errichtung und Unterhaltung aller hierzu erforderlichen Versorgungsanlagen sowie Dienstleistungen im leitungsgebundenen Versorgungsbereich.

## 5. Bezeichnung der Vertretung

<b>Vertretung</b>	<b>Name</b>	<b>Aufgabe</b>	<b>Bezüge 2019</b> [Tsd. €]
Geschäftsführung	Steffen Otto		

zu Steffen Otto:

Basierend auf Art. 94 Abs. 3 GO i. V. m. §§ 285 Nr. 9a, 286 Abs. 4 HGB wurde die Angabe der Bezüge von den Geschäftsführern verweigert.

## 6. Mitglieder der Beschlussorgane

<b>Beschlussorgan</b>	<b>Name - Funktion</b>
Gesellschafterversammlung	-
	-

zu Gesellschafterversammlung:  
vgl. Pos. Gesellschafter



**7. Unterbeteiligungen**

Beteiligung an	Kapitalanteil		Ergebnis [Tsd. €]
	[Tsd. €]	[%]	
Wärmeversorgung Oberes Isartal (siehe auch dort)	26	50	13

zu Wärmeversorgung Oberes Isartal (siehe auch dort):  
zum Vorjahresergebnis:  
Jahresabschluss 2019 noch nicht geprüft

**8. Leistungsdaten**

Leistungen	2016	2017	2018	2019	2020
nicht ausgewiesen					

zu nicht ausgewiesen:  
zu 2016, 2017, 2018, 2019, 2020: Zur Ausnahme der Datenlieferung siehe Beschluss des Ausschusses für Arbeit und Wirtschaft vom 01.03.2011 (SB).

**9. Beschäftigte**

Anzahl	2016	2017	2018	2019	2020
Durchschnittliches Vollzeitäquivalent					
davon nicht differenziert [%]					
davon schwerbehindert [%]					

zu Durchschnittliches Vollzeitäquivalent:  
zu 2016, 2017, 2018, 2019, 2020: Zur Ausnahme der Datenlieferung siehe Beschluss des Ausschusses für Arbeit und Wirtschaft vom 01.03.2011 (SB).

## 10. Bilanzdaten / Vermögensdaten

Nr.	Position in [Tsd. €]	2016	2017	2018	2019	2020
	<b>AKTIVA</b>					
1	Anlagevermögen					
2	Umlaufvermögen					
3	Sonstiges					
4	<b>Summe Aktiva</b>					
	<b>PASSIVA</b>					
5	Eigenkapital					
6	Gezeichnetes Kapital					
7	Rücklagen					
9	Gewinn- und Verlustvortrag					
10	Ergebnis					
11	Rückstellungen					
12	Verbindlichkeiten					
13	Verbindlichkeiten gegenüber Gesellschaftern					
14	Andere Verbindlichkeiten					
15	Sonstiges					
16	<b>Summe Passiva</b>					
	<b>Bilanzkennzahlen</b>					
17	Eigenkapitalquote [%]					
18	Verschuldungsgrad [%]					
19	Eigenkapitalverzinsung [%]					
20	Eigenkapitalverzinsung vor Gewinnabführung / Zuschuss [%]					

zu Summe Aktiva:

zu 2016, 2017, 2018, 2019, 2020: Zur Ausnahme der Datenlieferung siehe Beschluss des Ausschusses für Arbeit und Wirtschaft vom 01.03.2011 (SB).

zu Summe Passiva:

zu 2016, 2017, 2018, 2019, 2020: Zur Ausnahme der Datenlieferung siehe Beschluss des Ausschusses für Arbeit und Wirtschaft vom 01.03.2011 (SB).

## 11. Daten der Erfolgsrechnung / Haushaltsdaten

Nr.	Position in [Tsd. €]	2016	2017	2018	2019	2020
1	Erlöse/Gebühren/Entgelte					
2	Sonstige Erträge/Einnahmen	1.171	1.338	1.726	1.931	1.962
<b>3</b>	<b>Summe Erträge/Einnahmen</b>	<b>1.171</b>	<b>1.338</b>	<b>1.726</b>	<b>1.931</b>	<b>1.962</b>
4	Sachaufwand/-ausgaben					
5	Personalaufwand/-ausgaben					
6	Abschreibungen					
8	Sonstiger Aufwand/Ausgaben					
<b>9</b>	<b>Summe Aufwand/Ausgaben</b>					
<b>10</b>	<b>Betriebs-/Haushaltsergebnis</b>	<b>1.171</b>	<b>1.338</b>	<b>1.726</b>	<b>1.931</b>	<b>1.962</b>
11	Finanzergebnis					
12	Ergebnis der gewöhnlichen Geschäftstätigkeit	1.171	1.338	1.726	1.931	1.962
14	Steuern					
15	Zwischenergebnis	1.171	1.338	1.726	1.931	1.962
16	Aufwendungen aus Gewinnabführung	-1.171	-1.338	-1.726	-1.931	-1.962
<b>18</b>	<b>Jahresüberschuss/-fehlbetrag</b>	<b>0</b>	<b>0</b>	<b>0</b>	<b>0</b>	<b>0</b>
	<b>Betriebskennzahlen</b>					
19	Deckungsgrad [%]					

zu Aufwendungen aus Gewinnabführung:  
Ergebnisabführungsvertrag

zu Sonstige Erträge/Einnahmen:  
zu 2016, 2017, 2018, 2019, 2020: Bei dieser Position handelt es sich um das wirtschaftliche Ergebnis. Vor  
Ergebnisabführungsvertrag

## 12. Städtische Garantieverpflichtungen

keine

## 13. Finanzielle Zielvorgaben

keine

## 14. Finanzhilfedaten

Dieser Betrieb erhält von der Landeshauptstadt München keine Finanzhilfen.

## 15. Kreditaufnahmen

Nr.	Position in [Tsd. €]	2016	2017	2018	2019	2020
1	Kredit 1	10.000	0	0	0	0

## 1. Betrieb

<b>Name</b> Wärmeversorgung Oberes Isartal		<b>UA</b>
<b>Rechtsform</b> (einschließlich Zusatz) Arbeitsgemeinschaft (BGB-Gesellschaft)		<b>Fachreferat</b> nicht vorhanden
<b>Gemeinnützigkeit</b> nein		<b>Betreuungsreferat</b> Referat für Arbeit und Wirtschaft

Arbeitsgemeinschaftsvertrag von 2008

## 2. Gesellschafter

<b>Stamm- / Grundkapital:</b>	<b>52 [Tsd. €]</b>	
<b>Gesellschafter / Eigentümer</b>	<b>[Tsd. €]</b>	<b>%</b>
ESB Wärme GmbH (siehe auch dort)	26	50
KEW Karwendel Energie und Wasser GmbH (siehe auch dort)	26	50

## 3. Vertreter und Organe

Siehe Punkt 5 und 6

## 4. Gegenstand und Aufgaben des Betriebes

Der Zweck der Gesellschaft erstreckt sich auf die Durchführung von Neben- und Zusatzarbeiten, die zeitlich und räumlich mit dem Projekt im Oberen Isartal zusammenhängen. Der Schwerpunkt Projektrealisierung ist in den Gemeinden Krün, Wallgau und Mittenwald ausgerichtet.

## 5. Bezeichnung der Vertretung

<b>Vertretung</b>	<b>Name</b>	<b>Aufgabe</b>	<b>Bezüge 2019 [Tsd. €]</b>
Geschäftsführer	Matthias Pöll	Kaufmännische Betriebsführung	
	Peter Imminger	Kaufmännische Betriebsführung	
	Steffen Otto	Technische Betriebsführung	

zur Vertretung Geschäftsführer:

Basierend auf Art. 94 Abs. 3 GO i.V.m. §§ 285 Nr.9a, 286 Abs. 4 HGB wurde die Angabe der Bezüge von den Geschäftsführern verweigert.

## 6. Mitglieder der Beschlussorgane

<b>Beschlussorgan</b>	<b>Name - Funktion</b>
Gesellschafterversammlung	-
	-

zu Gesellschafterversammlung: vgl. Pos. 1 Gesellschafter

**7. Unterbeteiligungen**

keine

**8. Leistungsdaten**

Bei den Daten für 2019 handelt es sich um Zahlen aus einem vorläufigen Jahresabschluss.

Leistungen	2016	2017	2018	2019	2020
nicht ausgewiesen					

zu nicht ausgewiesen:

zu 2016, 2017, 2018, 2019, 2020: Zur Ausnahme der Datenlieferung siehe Beschluss des Ausschusses für Arbeit und Wirtschaft vom 01.03.2011 (SB).

**9. Beschäftigte**

Bei den Daten für 2019 handelt es sich um Zahlen aus einem vorläufigen Jahresabschluss.

Anzahl	2016	2017	2018	2019	2020
Durchschnittliches Vollzeitäquivalent					
davon nicht differenziert [%]					

zu Durchschnittliches Vollzeitäquivalent:

zu 2016, 2017, 2018, 2019, 2020: Zur Ausnahme der Datenlieferung siehe Beschluss des Ausschusses für Arbeit und Wirtschaft vom 01.03.2011 (SB).

**10. Bilanzdaten / Vermögensdaten**

Bei den Daten für 2019 handelt es sich um Zahlen aus einem vorläufigen Jahresabschluss.

Nr.	Position in [Tsd. €]	2016	2017	2018	2019	2020
	<b>AKTIVA</b>					
3	Sonstiges					
4	<b>Summe Aktiva</b>					
	<b>PASSIVA</b>					
15	Sonstiges					
16	<b>Summe Passiva</b>					
	<b>Bilanzkennzahlen</b>					

zu Summe Aktiva:

zu 2016, 2017, 2018, 2019, 2020: Zur Ausnahme der Datenlieferung siehe Beschluss des Ausschusses für Arbeit und Wirtschaft vom 01.03.2011 (SB).

zu Summe Passiva:

zu 2016, 2017, 2018, 2019, 2020: Zur Ausnahme der Datenlieferung siehe Beschluss des Ausschusses für Arbeit und Wirtschaft vom 01.03.2011 (SB).

**11. Daten der Erfolgsrechnung / Haushaltsdaten**

Bei den Daten für 2019 handelt es sich um Zahlen aus einem vorläufigen Jahresabschluss.

Nr.	Position in [Tsd. €]	2016	2017	2018	2019	2020
2	Sonstige Erträge/Einnahmen	12	11	12	13	
<b>3</b>	<b>Summe Erträge/Einnahmen</b>	<b>12</b>	<b>11</b>	<b>12</b>	<b>13</b>	
<b>10</b>	<b>Betriebs-/Haushaltsergebnis</b>	<b>12</b>	<b>11</b>	<b>12</b>	<b>13</b>	
12	Ergebnis der gewöhnlichen Geschäftstätigkeit	12	11	12	13	
15	Zwischenergebnis	12	11	12	13	
<b>18</b>	<b>Jahresüberschuss/-fehlbetrag</b>	<b>12</b>	<b>11</b>	<b>12</b>	<b>13</b>	
	<b>Betriebskennzahlen</b>					

zu Sonstige Erträge/Einnahmen:

zu 2016, 2017, 2018, 2019: Bei diesem Betrag handelt es sich um das wirtschaftliche Ergebnis.

zu 2020: Die Gesellschaft erstellt keinen Wirtschaftsplan

**12. Städtische Garantieverpflichtungen**

Keine

**13. Finanzielle Zielvorgaben**

Keine

**14. Finanzhilfedaten**

Dieser Betrieb erhält von der Landeshauptstadt München keine Finanzhilfen.

**15. Kreditaufnahmen**

Bei den Daten für 2019 handelt es sich um Zahlen aus einem vorläufigen Jahresabschluss.

Nr.	Position in [Tsd. €]	2016	2017	2018	2019	2020
1	Kredit 1	0	0	0	0	0

## 1. Betrieb

<b>Name Gas und Wärme GmbH Bad Aibling</b>		<b>UA</b>
<b>Rechtsform</b> (einschließlich Zusatz) GmbH	<b>Fachreferat</b> nicht vorhanden	
<b>Gemeinnützigkeit</b> nein	<b>Betreuungsreferat</b> Referat für Arbeit und Wirtschaft	

## 2. Gesellschafter

<b>Stamm- / Grundkapital:</b>	<b>1.023 [Tsd. €]</b>	
<b>Gesellschafter / Eigentümer</b>	<b>[Tsd. €]</b>	<b>%</b>
Energie Südbayern GmbH (siehe auch dort)	511	50
Stadtwerke Bad Aibling	511	50

## 3. Vertreter und Organe

Siehe Punkt 5 und 6

## 4. Gegenstand und Aufgaben des Betriebes

Zweck der Gesellschaft ist die Versorgung der Bürger und der Industrie innerhalb des Gebiets der Stadt Bad Aibling mit Gas und Wärme einschließlich des Betriebs, der Errichtung, Unterhaltung sowie des Erwerbs aller hierzu erforderlichen Versorgungsanlagen (Wärme- und Gasversorgungsanlagen, Blockheizkraftwerk).

## 5. Bezeichnung der Vertretung

<b>Vertretung</b>	<b>Name</b>	<b>Aufgabe</b>	<b>Bezüge 2019 [Tsd. €]</b>
Geschäftsführung	Dipl.-Ing. Fritz Walter Keilhauer	Technischer Geschäftsführer	
	Helmut Schmidbauer	Kaufmännischer Geschäftsführer	

zur Vertretung Geschäftsführung:

Basierend auf Art. 94 Abs. 3 GO i.V.m. §§ 285 Nr.9a, 286 Abs. 4 HGB wurde die Angabe der Bezüge von den Geschäftsführern verweigert.

## 6. Mitglieder der Beschlussorgane

Beschlussorgan	Name - Funktion
Gesellschafterversammlung	-
Aufsichtsrat	Felix Schwaller - Vorsitzender
	Marcus Böske - stv. Vorsitzender
	Heidi Benda -
	Norbert Kindermann -
	Markus Stigloher -
	Josef Glaser -
	Erwin Kühnel -
	Rosemarie Matheis -
	Josef Schmid -
-	

zu Gesellschafterversammlung:  
vgl. Pos. Gesellschafter

## 7. Unterbeteiligungen

Beteiligung an	Kapitalanteil		Ergebnis [Tsd. €]
	[Tsd. €]	[%]	
Plattform Energie GmbH (siehe auch dort)	10	2,5	105

zu Plattform Energie GmbH (siehe auch dort):  
zum Vorjahresergebnis:  
Jahresabschluss noch nicht final geprüft

## 8. Leistungsdaten

Bei den Daten für 2019 handelt es sich um Zahlen aus einem vorläufigen Jahresabschluss.

Leistungen	2016	2017	2018	2019	2020
nicht ausgewiesen					

zu nicht ausgewiesen:  
zu 2016, 2017, 2018, 2020: Zur Ausnahme der Datenlieferung siehe Beschluss des Ausschusses für Arbeit und Wirtschaft vom 01.03.2011 (SB).

## 9. Beschäftigte

Bei den Daten für 2019 handelt es sich um Zahlen aus einem vorläufigen Jahresabschluss.

Anzahl	2016	2017	2018	2019	2020
Durchschnittliches Vollzeitäquivalent					
davon nicht differenziert [%]					

zu Durchschnittliches Vollzeitäquivalent:  
zu 2016, 2017, 2018, 2019, 2020: Zur Ausnahme der Datenlieferung siehe Beschluss des Ausschusses für Arbeit und Wirtschaft vom 01.03.2011 (SB).



## 10. Bilanzdaten / Vermögensdaten

Bei den Daten für 2019 handelt es sich um Zahlen aus einem vorläufigen Jahresabschluss.

Nr.	Position in [Tsd. €]	2016	2017	2018	2019	2020
	<b>AKTIVA</b>					
1	Anlagevermögen					
2	Umlaufvermögen					
3	Sonstiges					
<b>4</b>	<b>Summe Aktiva</b>					
	<b>PASSIVA</b>					
5	Eigenkapital					
6	Gezeichnetes Kapital					
7	Rücklagen					
10	Ergebnis					
11	Rückstellungen					
12	Verbindlichkeiten					
13	Verbindlichkeiten gegenüber Gesellschaftern					
14	Andere Verbindlichkeiten					
15	Sonstiges					
<b>16</b>	<b>Summe Passiva</b>					
	<b>Bilanzkennzahlen</b>					
17	Eigenkapitalquote [%]					
18	Verschuldungsgrad [%]					
19	Eigenkapitalverzinsung [%]					
20	Eigenkapitalverzinsung vor Gewinnabführung / Zuschuss [%]					

zu Summe Aktiva:

zu 2016, 2017, 2018, 2019, 2020: Zur Ausnahme der Datenlieferung siehe Beschluss des Ausschusses für Arbeit und Wirtschaft vom 01.03.2011 (SB).

zu Summe Passiva:

zu 2016, 2017, 2018, 2019, 2020: Zur Ausnahme der Datenlieferung siehe Beschluss des Ausschusses für Arbeit und Wirtschaft vom 01.03.2011 (SB).

**11. Daten der Erfolgsrechnung / Haushaltsdaten**

Bei den Daten für 2019 handelt es sich um Zahlen aus einem vorläufigen Jahresabschluss.

Nr.	Position in [Tsd. €]	2016	2017	2018	2019	2020
1	Erlöse/Gebühren/Entgelte					
2	Sonstige Erträge/Einnahmen	516	610	544	470	431
<b>3</b>	<b>Summe Erträge/Einnahmen</b>	<b>516</b>	<b>610</b>	<b>544</b>	<b>470</b>	<b>431</b>
4	Sachaufwand/-ausgaben					
5	Personalaufwand/-ausgaben					
6	Abschreibungen					
8	Sonstiger Aufwand/Ausgaben					
<b>9</b>	<b>Summe Aufwand/Ausgaben</b>					
<b>10</b>	<b>Betriebs-/Haushaltsergebnis</b>	<b>516</b>	<b>610</b>	<b>544</b>	<b>470</b>	<b>431</b>
11	Finanzergebnis					
12	Ergebnis der gewöhnlichen Geschäftstätigkeit	516	610	544	470	431
14	Steuern					
15	Zwischenergebnis	516	610	544	470	431
<b>18</b>	<b>Jahresüberschuss/-fehlbetrag</b>	<b>516</b>	<b>610</b>	<b>544</b>	<b>470</b>	<b>431</b>
	<b>Betriebskennzahlen</b>					
19	Deckungsgrad [%]					

zu Sonstige Erträge/Einnahmen:

zu 2016, 2017, 2018, 2019, 2020: Bei dieser Position handelt es sich um das wirtschaftliche Ergebnis.

**12. Städtische Garantieverpflichtungen**

keine

**13. Finanzielle Zielvorgaben**

keine

**14. Finanzhilfedaten**

Dieser Betrieb erhält von der Landeshauptstadt München keine Finanzhilfen.

**15. Kreditaufnahmen**

Bei den Daten für 2019 handelt es sich um Zahlen aus einem vorläufigen Jahresabschluss.

Nr.	Position in [Tsd. €]	2016	2017	2018	2019	2020
1	Kredit 1	0	0	0	0	0

## 1. Betrieb

<b>Name</b> Gasversorgung Dingolfing GmbH & Co. KG		<b>UA</b>
<b>Rechtsform</b> (einschließlich Zusatz) GmbH & Co. KG		<b>Fachreferat</b> nicht vorhanden
<b>Gemeinnützigkeit</b> nein		<b>Betreuungsreferat</b> Referat für Arbeit und Wirtschaft

Sitzverlegung Eintragung HR 11/16

## 2. Gesellschafter

<b>Stamm- / Grundkapital:</b>	11 [Tsd. €]	<b>Anteile</b>	
<b>Gesellschafter / Eigentümer</b>		[Tsd. €]	%
1) Energie Südbayern GmbH (siehe auch dort)		5	49
2) Stadtwerke Dingolfing GmbH		6	51
3) Gasversorgung Dingolfing Verwaltung GmbH (siehe auch dort)		0	0

zu 1: Kommanditist

zu 2: Kommanditist

zu 3: Komplementärin ohne Einlage

## 3. Vertreter und Organe

Siehe Punkt 5 und 6

## 4. Gegenstand und Aufgaben des Betriebes

Gegenstand des Unternehmens ist die Versorgung der Bevölkerung der Stadt Dingolfing mit Gas, hierbei insbesondere die Errichtung, die Übernahme, der Betrieb, die Instandhaltung und der Ausbau von Infrastrukturnetzen und -anlagen für Gas sowie die damit in Zusammenhang stehenden Tätigkeiten. Die §§ 87 ff. Gemeindeordnung für Bayern (BayGO) bleiben unberührt.

## 5. Bezeichnung der Vertretung

<b>Vertretung</b>	<b>Name</b>	<b>Aufgabe</b>	<b>Bezüge 2019</b> [Tsd. €]
Geschäftsführung	Gasversorgung Dingolfing Verwaltung GmbH		

zu Gasversorgung Dingolfing Verwaltung GmbH:

Basierend auf Art. 94 Abs. 3 GO i. V. m. §§ 285 Nr. 9a, 286 Abs. 4 HGB wurde die Angabe der Bezüge von den Geschäftsführern verweigert.

**6. Mitglieder der Beschlussorgane**

Beschlussorgan	Name - Funktion
Gesellschafterversammlung	-
Aufsichtsrat	Josef Pellkofer - Vorsitzender
	Marcus Böske - stv. Vorsitzender
	Josef Maidl -
	Hans Schmid -
	Norbert Kindermann -
	-

zu Gesellschafterversammlung:  
vgl. Pos. Gesellschafter

**7. Unterbeteiligungen**

keine

**8. Leistungsdaten**

Bei den Daten für 2019 handelt es sich um Zahlen aus einem vorläufigen Jahresabschluss.

Leistungen	2016	2017	2018	2019	2020
nicht ausgewiesen					

zu nicht ausgewiesen:

zu 2016, 2017, 2018, 2020: Zur Ausnahme der Datenlieferung siehe Beschluss des Ausschusses für Arbeit und Wirtschaft vom 01.03.2011 (SB).

**9. Beschäftigte**

Bei den Daten für 2019 handelt es sich um Zahlen aus einem vorläufigen Jahresabschluss.

Anzahl	2016	2017	2018	2019	2020
Durchschnittliches Vollzeitäquivalent					
davon nicht differenziert [%]					

zu Durchschnittliches Vollzeitäquivalent:

zu 2016, 2017, 2018, 2019, 2020: Zur Ausnahme der Datenlieferung siehe Beschluss des Ausschusses für Arbeit und Wirtschaft vom 01.03.2011 (SB).

**10. Bilanzdaten / Vermögensdaten**

Bei den Daten für 2019 handelt es sich um Zahlen aus einem vorläufigen Jahresabschluss.

Nr.	Position in [Tsd. €]	2016	2017	2018	2019	2020
	<b>AKTIVA</b>					
3	Sonstiges					
<b>4</b>	<b>Summe Aktiva</b>					
	<b>PASSIVA</b>					
15	Sonstiges					
<b>16</b>	<b>Summe Passiva</b>					
	<b>Bilanzkennzahlen</b>					

zu Summe Aktiva:

zu 2016, 2017, 2018, 2019, 2020: Zur Ausnahme der Datenlieferung siehe Beschluss des Ausschusses für Arbeit und Wirtschaft vom 01.03.2011 (SB).

zu Summe Passiva:

zu 2016, 2017, 2018, 2019, 2020: Zur Ausnahme der Datenlieferung siehe Beschluss des Ausschusses für Arbeit und Wirtschaft vom 01.03.2011 (SB).

**11. Daten der Erfolgsrechnung / Haushaltsdaten**

Bei den Daten für 2019 handelt es sich um Zahlen aus einem vorläufigen Jahresabschluss.

Nr.	Position in [Tsd. €]	2016	2017	2018	2019	2020
2	Sonstige Erträge/Einnahmen		97	218	374	391
<b>3</b>	<b>Summe Erträge/Einnahmen</b>		<b>97</b>	<b>218</b>	<b>374</b>	<b>391</b>
8	Sonstiger Aufwand/Ausgaben	-4				
<b>9</b>	<b>Summe Aufwand/Ausgaben</b>	<b>-4</b>				
<b>10</b>	<b>Betriebs-/Haushaltsergebnis</b>	<b>-4</b>	<b>97</b>	<b>218</b>	<b>374</b>	<b>391</b>
12	Ergebnis der gewöhnlichen Geschäftstätigkeit	-4	97	218	374	391
15	Zwischenergebnis	-4	97	218	374	391
<b>18</b>	<b>Jahresüberschuss/-fehlbetrag</b>	<b>-4</b>	<b>97</b>	<b>218</b>	<b>374</b>	<b>391</b>
	<b>Betriebskennzahlen</b>					
19	Deckungsgrad [%]	0,00				

zu Jahresüberschuss/-fehlbetrag:

zu 2016: Rumpfgeschäftsjahr März - Dezember 2016

zu Sonstige Erträge/Einnahmen:

zu 2017, 2018, 2019, 2020: Bei dieser Position handelt es sich um das wirtschaftliche Ergebnis.

zu Sonstiger Aufwand/Ausgaben:

zu 2016: Bei dieser Position handelt es sich um das wirtschaftliche Ergebnis.

**12. Städtische Garantieverpflichtungen**

keine

**13. Finanzielle Zielvorgaben**

keine

**14. Finanzhilfedaten**

Dieser Betrieb erhält von der Landeshauptstadt München keine Finanzhilfen.

**15. Kreditaufnahmen**

Bei den Daten für 2019 handelt es sich um Zahlen aus einem vorläufigen Jahresabschluss.

Nr.	Position in [Tsd. €]	2016	2017	2018	2019	2020
1	Kredit 1	0	0	0	0	0

## 1. Betrieb

<b>Name</b> Gasversorgung Dingolfing Verwaltung GmbH	<b>UA</b>
<b>Rechtsform</b> (einschließlich Zusatz) GmbH	<b>Fachreferat</b> nicht vorhanden
<b>Gemeinnützigkeit</b> nein	<b>Betreuungsreferat</b> Referat für Arbeit und Wirtschaft

## 2. Gesellschafter

<b>Stamm- / Grundkapital:</b>	<b>25 [Tsd. €]</b>	
<b>Gesellschafter / Eigentümer</b>	<b>[Tsd. €]</b>	<b>%</b>
Energie Südbayern GmbH (siehe auch dort)	12	49
Stadtwerke Dingolfing GmbH	13	51

## 3. Vertreter und Organe

Siehe Punkt 5 und 6

## 4. Gegenstand und Aufgaben des Betriebes

Verwaltung des eigenen Vermögens sowie Beteiligung als persönlich haftende Gesellschafterin an der Kommanditgesellschaft unter der Firma Gasversorgung Dingolfing GmbH & Co. KG und Führung deren Geschäfte. Die §§ 87 ff. Gemeindeordnung für Bayern (BayGO) bleiben unberührt.

## 5. Bezeichnung der Vertretung

<b>Vertretung</b>	<b>Name</b>	<b>Aufgabe</b>	<b>Bezüge 2019 [Tsd. €]</b>
Geschäftsführung	Michael Schneider		
	Robert Heider		

zur Vertretung Geschäftsführung:

Basierend auf Art. 94 Abs. 3 GO i.V.m. §§ 285 Nr.9a, 286 Abs. 4 HGB wurde die Angabe der Bezüge von den Geschäftsführern verweigert.

## 6. Mitglieder der Beschlussorgane

<b>Beschlussorgan</b>	<b>Name - Funktion</b>
Gesellschafterversammlung	-
	-

zu Gesellschafterversammlung:  
vgl. Pos. Gesellschafter

## 7. Unterbeteiligungen

keine

**8. Leistungsdaten**

Bei den Daten für 2019 handelt es sich um Zahlen aus einem vorläufigen Jahresabschluss.

Leistungen	2016	2017	2018	2019	2020
nicht ausgewiesen					

zu nicht ausgewiesen:

zu 2016, 2017, 2018, 2020: Zur Ausnahme der Datenlieferung siehe Beschluss des Ausschusses für Arbeit und Wirtschaft vom 01.03.2011 (SB).

**9. Beschäftigte**

Bei den Daten für 2019 handelt es sich um Zahlen aus einem vorläufigen Jahresabschluss.

Anzahl	2016	2017	2018	2019	2020
Durchschnittliches Vollzeitäquivalent					
davon nicht differenziert [%]					

zu Durchschnittliches Vollzeitäquivalent:

zu 2016, 2017, 2018, 2019, 2020: Zur Ausnahme der Datenlieferung siehe Beschluss des Ausschusses für Arbeit und Wirtschaft vom 01.03.2011 (SB).

**10. Bilanzdaten / Vermögensdaten**

Bei den Daten für 2019 handelt es sich um Zahlen aus einem vorläufigen Jahresabschluss.

Nr.	Position in [Tsd. €]	2016	2017	2018	2019	2020
	<b>AKTIVA</b>					
3	Sonstiges					
4	<b>Summe Aktiva</b>					
	<b>PASSIVA</b>					
15	Sonstiges					
16	<b>Summe Passiva</b>					
	<b>Bilanzkennzahlen</b>					

zu Summe Aktiva:

zu 2016, 2017, 2018, 2019, 2020: Zur Ausnahme der Datenlieferung siehe Beschluss des Ausschusses für Arbeit und Wirtschaft vom 01.03.2011 (SB).

zu Summe Passiva:

zu 2016, 2017, 2018, 2019, 2020: Zur Ausnahme der Datenlieferung siehe Beschluss des Ausschusses für Arbeit und Wirtschaft vom 01.03.2011 (SB).



**11. Daten der Erfolgsrechnung / Haushaltsdaten**

Bei den Daten für 2019 handelt es sich um Zahlen aus einem vorläufigen Jahresabschluss.

Nr.	Position in [Tsd. €]	2016	2017	2018	2019	2020
2	Sonstige Erträge/Einnahmen	1	1	1	1	
<b>3</b>	<b>Summe Erträge/Einnahmen</b>	<b>1</b>	<b>1</b>	<b>1</b>	<b>1</b>	
<b>10</b>	<b>Betriebs-/Haushaltsergebnis</b>	<b>1</b>	<b>1</b>	<b>1</b>	<b>1</b>	
12	Ergebnis der gewöhnlichen Geschäftstätigkeit	1	1	1	1	
15	Zwischenergebnis	1	1	1	1	
<b>18</b>	<b>Jahresüberschuss/-fehlbetrag</b>	<b>1</b>	<b>1</b>	<b>1</b>	<b>1</b>	
	<b>Betriebskennzahlen</b>					

zu Jahresüberschuss/-fehlbetrag:

zu 2016: Rumpfgeschäftsjahr März - Dezember 2016.

zu Sonstige Erträge/Einnahmen:

zu 2016, 2017, 2018, 2019: Bei dieser Position handelt es sich um das wirtschaftliche Ergebnis.

zu 2020: Die Gesellschaft erstellt keinen Wirtschaftsplan

**12. Städtische Garantieverpflichtungen**

keine

**13. Finanzielle Zielvorgaben**

keine

**14. Finanzhilfedaten**

Dieser Betrieb erhält von der Landeshauptstadt München keine Finanzhilfen.

**15. Kreditaufnahmen**

Bei den Daten für 2019 handelt es sich um Zahlen aus einem vorläufigen Jahresabschluss.

Nr.	Position in [Tsd. €]	2016	2017	2018	2019	2020
1	Kredit 1	0	0	0	0	0

## 1. Betrieb

<b>Name</b> Gasversorgung Pfaffenhofen a.d. Ilm GmbH & Co. KG		<b>UA</b>
<b>Rechtsform</b> (einschließlich Zusatz) GmbH & Co. KG		<b>Fachreferat</b> nicht vorhanden
<b>Gemeinnützigkeit</b> nein		<b>Betreuungsreferat</b> Referat für Arbeit und Wirtschaft

## 2. Gesellschafter

<b>Stamm- / Grundkapital:</b>	<b>11 [Tsd. €]</b>	
<b>Gesellschafter / Eigentümer</b>	<b>[Tsd. €]</b>	<b>Anteile</b> %
1) Energie Südbayern GmbH (siehe auch dort)	5	49
2) Kommunalunternehmen Stadtwerke Pfaffenhofen a. d. Ilm	6	51
3) Gasversorgung Pfaffenhofen a.d. Ilm Verwaltung GmbH (siehe auch dort)	0	0

zu 1: Kommanditist

zu 2: Kommanditist

zu 3: Komplementärin ohne Einlage

## 3. Vertreter und Organe

Siehe Punkt 5 und 6

## 4. Gegenstand und Aufgaben des Betriebes

Gegenstand des Unternehmens der Gesellschaft ist die Versorgung der Bevölkerung der Stadt Pfaffenhofen a.d. Ilm mit Gas, hierbei insbesondere die Planung, Errichtung, Betrieb, Wartung, Erwerb, Vermarktung und Nutzung von Netzanlagen und sonstigen Speicherungs- und Verteilungssystemen für Energie auf dem Gebiet der Stadt Pfaffenhofen a.d. Ilm sowie die Erbringung und Vermarktung von damit zusammenhängenden, gegebenenfalls ergänzenden Dienstleistungen.

## 5. Bezeichnung der Vertretung

<b>Vertretung</b>	<b>Name</b>	<b>Aufgabe</b>	<b>Bezüge 2019</b> [Tsd. €]
Geschäftsführung	Gasversorgung Pfaffenhofen a.d. Ilm Verwaltung GmbH		

zu Gasversorgung Pfaffenhofen a.d. Ilm Verwaltung GmbH:

Basierend auf Art. 94 Abs. 3 GO i. V. m. §§ 285 Nr. 9a, 286 Abs. 4 HGB wurde die Angabe der Bezüge von den Geschäftsführern verweigert.

## 6. Mitglieder der Beschlussorgane

Beschlussorgan	Name - Funktion
Gesellschafterversammlung	-
Aufsichtsrat	Thomas Herker - Vorsitzender
	Marcus Böske - stv. Vorsitzender
	Andreas Herschmann -
	Edmund Jörg -
	Norbert Kindermann -
	Dr. Helmut Muthig -
	-

zu Gesellschafterversammlung:  
vgl. Pos. Gesellschafter

## 7. Unterbeteiligungen

keine

## 8. Leistungsdaten

Leistungen	2016	2017	2018	2019	2020
nicht ausgewiesen					

zu nicht ausgewiesen:

zu 2016, 2017, 2018, 2019, 2020: Zur Ausnahme der Datenlieferung siehe Beschluss des Ausschusses für Arbeit und Wirtschaft vom 01.03.2011 (SB).

## 9. Beschäftigte

Anzahl	2016	2017	2018	2019	2020
Durchschnittliches Vollzeitäquivalent					
davon nicht differenziert [%]					

zu Durchschnittliches Vollzeitäquivalent:

zu 2016, 2017, 2018, 2019, 2020: Zur Ausnahme der Datenlieferung siehe Beschluss des Ausschusses für Arbeit und Wirtschaft vom 01.03.2011 (SB).

## 10. Bilanzdaten / Vermögensdaten

Nr.	Position in [Tsd. €]	2016	2017	2018	2019	2020
	<b>AKTIVA</b>					
3	Sonstiges					
4	<b>Summe Aktiva</b>					
	<b>PASSIVA</b>					
15	Sonstiges					
16	<b>Summe Passiva</b>					
	<b>Bilanzkennzahlen</b>					

zu Summe Aktiva:

zu 2016, 2017, 2018, 2019, 2020: Zur Ausnahme der Datenlieferung siehe Beschluss des Ausschusses für Arbeit und Wirtschaft vom 01.03.2011 (SB).

zu Summe Passiva:

zu 2016, 2017, 2018, 2019, 2020: Zur Ausnahme der Datenlieferung siehe Beschluss des Ausschusses für Arbeit und Wirtschaft vom 01.03.2011 (SB).

#### 11. Daten der Erfolgsrechnung / Haushaltsdaten

Nr.	Position in [Tsd. €]	2016	2017	2018	2019	2020
2	Sonstige Erträge/Einnahmen		38	261	342	286
<b>3</b>	<b>Summe Erträge/Einnahmen</b>		<b>38</b>	<b>261</b>	<b>342</b>	<b>286</b>
8	Sonstiger Aufwand/Ausgaben	-5				
<b>9</b>	<b>Summe Aufwand/Ausgaben</b>	<b>-5</b>				
<b>10</b>	<b>Betriebs-/Haushaltsergebnis</b>	<b>-5</b>	<b>38</b>	<b>261</b>	<b>342</b>	<b>286</b>
12	Ergebnis der gewöhnlichen Geschäftstätigkeit	-5	38	261	342	286
15	Zwischenergebnis	-5	38	261	342	286
<b>18</b>	<b>Jahresüberschuss/-fehlbetrag</b>	<b>-5</b>	<b>38</b>	<b>261</b>	<b>342</b>	<b>286</b>
	<b>Betriebskennzahlen</b>					
19	Deckungsgrad [%]	0,00				

zu Jahresüberschuss/-fehlbetrag:

zu 2016: Rumpfgeschäftsjahr März - Dezember 2016

zu Sonstige Erträge/Einnahmen:

zu 2017, 2018, 2019, 2020: Bei dieser Position handelt es sich um das wirtschaftliche Ergebnis.

zu Sonstiger Aufwand/Ausgaben:

zu 2016: Bei dieser Position handelt es sich um das wirtschaftliche Ergebnis.

#### 12. Städtische Garantieverpflichtungen

keine

#### 13. Finanzielle Zielvorgaben

keine

#### 14. Finanzhilfedaten

Dieser Betrieb erhält von der Landeshauptstadt München keine Finanzhilfen.

#### 15. Kreditaufnahmen

Nr.	Position in [Tsd. €]	2016	2017	2018	2019	2020
1	Kredit 1	0	0	0	0	0

## 1. Betrieb

<b>Name</b> Gasversorgung Pfaffenhofen a.d. Ilm Verwaltung GmbH	UA
<b>Rechtsform</b> (einschließlich Zusatz) GmbH	<b>Fachreferat</b> nicht vorhanden
<b>Gemeinnützigkeit</b> nein	<b>Betreuungsreferat</b> Referat für Arbeit und Wirtschaft

## 2. Gesellschafter

<b>Stamm- / Grundkapital:</b>	25 [Tsd. €]	
<b>Gesellschafter / Eigentümer</b>	[Tsd. €]	%
Energie Südbayern GmbH (siehe auch dort)	12	49
Kommunalunternehmen Stadtwerke Pfaffenhofen a. d. Ilm	13	51

## 3. Vertreter und Organe

Siehe Punkt 5 und 6

## 4. Gegenstand und Aufgaben des Betriebes

Verwaltung des eigenen Vermögens sowie Beteiligung als persönlich haftende Gesellschafterin an der Kommanditgesellschaft unter der Firma Gasversorgung Pfaffenhofen a. d. Ilm GmbH & Co. KG und Führung deren Geschäfte. Die §§ 87 ff. Gemeindeordnung für Bayern (BayGO) bleiben unberührt.

## 5. Bezeichnung der Vertretung

<b>Vertretung</b>	<b>Name</b>	<b>Aufgabe</b>	<b>Bezüge 2019</b> [Tsd. €]
Geschäftsführung	Michael Schneider		
	Stefan Eisenmann		

zur Vertretung Geschäftsführung:

Basierend auf Art. 94 Abs. 3 GO i.V.m. §§ 285 Nr.9a, 286 Abs. 4 HGB wurde die Angabe der Bezüge von den Geschäftsführern verweigert.

## 6. Mitglieder der Beschlussorgane

<b>Beschlussorgan</b>	<b>Name - Funktion</b>
Gesellschafterversammlung	-
	-

zu Gesellschafterversammlung:  
vgl. Pos. Gesellschafter

## 7. Unterbeteiligungen

keine

## 8. Leistungsdaten

Leistungen	2016	2017	2018	2019	2020
nicht ausgewiesen					

zu nicht ausgewiesen:

zu 2016, 2017, 2018, 2019, 2020: Zur Ausnahme der Datenlieferung siehe Beschluss des Ausschusses für Arbeit und Wirtschaft vom 01.03.2011 (SB).

## 9. Beschäftigte

Anzahl	2016	2017	2018	2019	2020
Durchschnittliches Vollzeitäquivalent					
davon nicht differenziert [%]					

zu Durchschnittliches Vollzeitäquivalent:

zu 2016, 2017, 2018, 2019, 2020: Zur Ausnahme der Datenlieferung siehe Beschluss des Ausschusses für Arbeit und Wirtschaft vom 01.03.2011 (SB).

## 10. Bilanzdaten / Vermögensdaten

Nr.	Position in [Tsd. €]	2016	2017	2018	2019	2020
	<b>AKTIVA</b>					
3	Sonstiges					
4	<b>Summe Aktiva</b>					
	<b>PASSIVA</b>					
15	Sonstiges					
16	<b>Summe Passiva</b>					
	<b>Bilanzkennzahlen</b>					

zu Summe Aktiva:

zu 2016, 2017, 2018, 2019, 2020: Zur Ausnahme der Datenlieferung siehe Beschluss des Ausschusses für Arbeit und Wirtschaft vom 01.03.2011 (SB).

zu Summe Passiva:

zu 2016, 2017, 2018, 2019, 2020: Zur Ausnahme der Datenlieferung siehe Beschluss des Ausschusses für Arbeit und Wirtschaft vom 01.03.2011 (SB).

## 11. Daten der Erfolgsrechnung / Haushaltsdaten

Nr.	Position in [Tsd. €]	2016	2017	2018	2019	2020
2	Sonstige Erträge/Einnahmen	1	1	1	1	
3	<b>Summe Erträge/Einnahmen</b>	1	1	1	1	
10	<b>Betriebs-/Haushaltsergebnis</b>	1	1	1	1	
12	Ergebnis der gewöhnlichen Geschäftstätigkeit	1	1	1	1	
15	Zwischenergebnis	1	1	1	1	
18	<b>Jahresüberschuss/-fehlbetrag</b>	1	1	1	1	
	<b>Betriebskennzahlen</b>					

zu Jahresüberschuss/-fehlbetrag:

zu 2016: Rumpfgeschäftsjahr März - Dezember 2016

zu Sonstige Erträge/Einnahmen:

zu 2016, 2017, 2018, 2019: Bei dieser Position handelt es sich um das wirtschaftliche Ergebnis.

zu 2020: Die Gesellschaft erstellt keinen Wirtschaftsplan

## 12. Städtische Garantieverpflichtungen

keine

## 13. Finanzielle Zielvorgaben

keine

## 14. Finanzhilfedaten

Dieser Betrieb erhält von der Landeshauptstadt München keine Finanzhilfen.

## 15. Kreditaufnahmen

Nr.	Position in [Tsd. €]	2016	2017	2018	2019	2020
1	Kredit 1	0	0	0	0	0

## 1. Betrieb

<b>Name</b> HRS Ingenieur- und Rohrleitungsbau GmbH		<b>UA</b>
<b>Rechtsform</b> (einschließlich Zusatz) GmbH		<b>Fachreferat</b> nicht vorhanden
<b>Gemeinnützigkeit</b> nein		<b>Betreuungsreferat</b> Referat für Arbeit und Wirtschaft

Erwerb der Beteiligung im Juni 2020

## 2. Gesellschafter

<b>Stamm- / Grundkapital:</b>	<b>26 [Tsd. €]</b>	
<b>Gesellschafter / Eigentümer</b>	<b>[Tsd. €]</b>	<b>%</b>
Energie Südbayern GmbH (siehe auch dort)	19	74,9
Günter Hundegger	5	20,1
Michael Hilgert	1	5

## 3. Vertreter und Organe

Siehe Punkt 5 und 6

## 4. Gegenstand und Aufgaben des Betriebes

Überprüfung und Ortung von Gas- und Wasserleitungen, Reparatur und Sanierung von Rohrnetzen sowie Überprüfung von Hausinstallationen hinsichtlich Gas- und Wasserleitungen; Betrieb eines Baugeschäfts insbesondere des Wasser- und Gasleitungsbaus im Straßenbereich, Kanalbau, Straßenbau, Bau von Stahlbetonbauwerken, Sanierung von Schächten und Betonbauwerken im Tiefbau und gleichartige Tätigkeiten; Ausführung des Installateur- und Heizungsbauer- Handwerks.

## 5. Bezeichnung der Vertretung

<b>Vertretung</b>	<b>Name</b>	<b>Aufgabe</b>	<b>Bezüge 2019 [Tsd. €]</b>
Geschäftsführung	Günter Hundegger		
	Michael Hilgert		

zur Vertretung Geschäftsführung:

Basierend auf Art. 94 Abs. 3 GO i. V. m. §§ 285 Nr. 9a, 286 Abs. 4 HGB wurde die Angabe der Bezüge von den Geschäftsführern verweigert.

## 6. Mitglieder der Beschlussorgane

<b>Beschlussorgan</b>	<b>Name - Funktion</b>
Gesellschafterversammlung	-
	-

zu Gesellschafterversammlung:

vgl. Pos. Gesellschafter



**7. Unterbeteiligungen**

keine

**8. Leistungsdaten**

Bei den Daten für 2019 handelt es sich um Zahlen aus einem vorläufigen Jahresabschluss.

Leistungen	2016	2017	2018	2019	2020
nicht ausgewiesen					

zu nicht ausgewiesen:

zu 2018, 2020: Zur Ausnahme der Datenlieferung siehe Beschluss des Ausschusses für Arbeit und Wirtschaft vom 01.03.2011 (SB).

**9. Beschäftigte**

Bei den Daten für 2019 handelt es sich um Zahlen aus einem vorläufigen Jahresabschluss.

Anzahl	2016	2017	2018	2019	2020
Durchschnittliches Vollzeitäquivalent					

zu Durchschnittliches Vollzeitäquivalent:

zu 2018, 2019, 2020: Zur Ausnahme der Datenlieferung siehe Beschluss des Ausschusses für Arbeit und Wirtschaft vom 01.03.2011 (SB).

**10. Bilanzdaten / Vermögensdaten**

Bei den Daten für 2019 handelt es sich um Zahlen aus einem vorläufigen Jahresabschluss.

Nr.	Position in [Tsd. €]	2016	2017	2018	2019	2020
	<b>AKTIVA</b>					
4	Summe Aktiva					
	<b>PASSIVA</b>					
16	Summe Passiva					
	<b>Bilanzkennzahlen</b>					

zu Summe Aktiva:

zu 2018, 2019, 2020: Zur Ausnahme der Datenlieferung siehe Beschluss des Ausschusses für Arbeit und Wirtschaft vom 01.03.2011 (SB).

zu Summe Passiva:

zu 2018, 2019, 2020: Zur Ausnahme der Datenlieferung siehe Beschluss des Ausschusses für Arbeit und Wirtschaft vom 01.03.2011 (SB).

**11. Daten der Erfolgsrechnung / Haushaltsdaten**

Bei den Daten für 2019 handelt es sich um Zahlen aus einem vorläufigen Jahresabschluss.

Nr.	Position in [Tsd. €]	2016	2017	2018	2019	2020
2	Sonstige Erträge/Einnahmen					
18	Jahresüberschuss/-fehlbetrag					
	<b>Betriebskennzahlen</b>					

zu Sonstige Erträge/Einnahmen:

zu 2018: Im Jahr 2018 war die ESB noch nicht beteiligt; der Jahresabschluss liegt nicht vor

zu 2019: Im Jahr 2019 war die ESB noch nicht beteiligt; der Jahresabschluss liegt nicht vor

zu 2020: Planzahlen sind aktuell nicht verfügbar

## 12. Städtische Garantieverpflichtungen

keine

## 13. Finanzielle Zielvorgaben

keine

## 14. Finanzhilfedaten

Dieser Betrieb erhält von der Landeshauptstadt München keine Finanzhilfen.

## 15. Kreditaufnahmen

Bei den Daten für 2019 handelt es sich um Zahlen aus einem vorläufigen Jahresabschluss.

Nr.	Position in [Tsd. €]	2016	2017	2018	2019	2020
1	Kredit 1			0	0	0

## 1. Betrieb

<b>Name</b> INNergie GmbH		<b>UA</b>
<b>Rechtsform</b> (einschließlich Zusatz) GmbH	<b>Fachreferat</b> nicht vorhanden	
<b>Gemeinnützigkeit</b> nein	<b>Betreuungsreferat</b> Referat für Arbeit und Wirtschaft	

## 2. Gesellschafter

<b>Stamm- / Grundkapital:</b>	<b>3.000 [Tsd. €]</b>	
<b>Gesellschafter / Eigentümer</b>	<b>[Tsd. €]</b>	<b>%</b>
Energie Südbayern GmbH (siehe auch dort)	1.088	36,25
Stadtwerke Rosenheim GmbH & Co. KG	750	25
Gemeinde Stephanskirchen	263	8,75
Stadt Kolbermoor	225	7,5
Gemeinde Raubling	199	6,63
Gemeinde Rohrdorf	131	4,38
Gemeinde Brannenburg	113	3,75
Gemeinde Oberaudorf	113	3,75
Gemeinde Schechen	83	2,75
Gemeinde Flintsbach	38	1,25

## 3. Vertreter und Organe

Siehe Punkt 5 und 6

## 4. Gegenstand und Aufgaben des Betriebes

Gegenstand des Unternehmens ist die Versorgung der Bevölkerung und der Industrie mit Erdgas in den Gemeinden Bad Feilnbach, Brannenburg, Flintsbach, Kiefersfelden, Kolbermoor, Neubeuern, Nußdorf, Oberaudorf, Raubling, Rohrdorf, Schechen und Stephanskirchen einschließlich der Errichtung und Unterhaltung aller hierzu erforderlichen Versorgungsanlagen.

## 5. Bezeichnung der Vertretung

<b>Vertretung</b>	<b>Name</b>	<b>Aufgabe</b>	<b>Bezüge 2019 [Tsd. €]</b>
Geschäftsführung	Helmut Schmidbauer	Geschäftsführer	
	Sebastian Ranner	Geschäftsführer	

zur Vertretung Geschäftsführung:

Basierend auf Art. 94 Abs. 3 GO i. V. m. §§ 285 Nr. 9a, 286 Abs. 4 HGB wurde die Angabe der Bezüge von den Geschäftsführern verweigert.

**6. Mitglieder der Beschlussorgane**

Beschlussorgan	Name - Funktion
Gesellschafterversammlung	-
	-

zu Gesellschafterversammlung:  
vgl. Pos. Gesellschafter

**7. Unterbeteiligungen**

Beteiligung an	Kapitalanteil		Ergebnis [Tsd. €]
	[Tsd. €]	[%]	
Innzeit Energie GmbH (siehe auch dort)	101	50,5	39
Plattform Energie GmbH (siehe auch dort)	10	2,5	105

zu Innzeit Energie GmbH (siehe auch dort):  
zum Vorjahresergebnis:  
Jahresabschluss noch nicht final geprüft

zu Plattform Energie GmbH (siehe auch dort):  
zum Vorjahresergebnis:  
Jahresabschluss noch nicht final geprüft

**8. Leistungsdaten**

Leistungen	2016	2017	2018	2019	2020
nicht ausgewiesen					

zu nicht ausgewiesen:  
zu 2016, 2017, 2018, 2019, 2020: Zur Ausnahme der Datenlieferung siehe Beschluss des Ausschusses für Arbeit und Wirtschaft vom 01.03.2011 (SB).

**9. Beschäftigte**

Anzahl	2016	2017	2018	2019	2020
Durchschnittliches Vollzeitäquivalent					
davon nicht differenziert [%]					

zu Durchschnittliches Vollzeitäquivalent:  
zu 2016, 2017, 2018, 2019, 2020: Zur Ausnahme der Datenlieferung siehe Beschluss des Ausschusses für Arbeit und Wirtschaft vom 01.03.2011 (SB).

## 10. Bilanzdaten / Vermögensdaten

Nr.	Position in [Tsd. €]	2016	2017	2018	2019	2020
	<b>AKTIVA</b>					
1	Anlagevermögen					
2	Umlaufvermögen					
3	Sonstiges					
4	<b>Summe Aktiva</b>					
	<b>PASSIVA</b>					
5	Eigenkapital					
6	Gezeichnetes Kapital					
7	Rücklagen					
8	Sonstige EK-Posten					
9	Gewinn- und Verlustvortrag					
10	Ergebnis					
11	Rückstellungen					
12	Verbindlichkeiten					
13	Verbindlichkeiten gegenüber Gesellschaftern					
14	Andere Verbindlichkeiten					
15	Sonstiges					
16	<b>Summe Passiva</b>					
	<b>Bilanzkennzahlen</b>					
17	Eigenkapitalquote [%]					
18	Verschuldungsgrad [%]					
19	Eigenkapitalverzinsung [%]					
20	Eigenkapitalverzinsung vor Gewinnabführung / Zuschuss [%]					

zu Summe Aktiva:

zu 2016, 2017, 2018, 2019, 2020: Zur Ausnahme der Datenlieferung siehe Beschluss des Ausschusses für Arbeit und Wirtschaft vom 01.03.2011 (SB).

zu Summe Passiva:

zu 2016, 2017, 2018, 2019, 2020: Zur Ausnahme der Datenlieferung siehe Beschluss des Ausschusses für Arbeit und Wirtschaft vom 01.03.2011 (SB).

## 11. Daten der Erfolgsrechnung / Haushaltsdaten

Nr.	Position in [Tsd. €]	2016	2017	2018	2019	2020
1	Erlöse/Gebühren/Entgelte					
2	Sonstige Erträge/Einnahmen	758	948	975	916	702
<b>3</b>	<b>Summe Erträge/Einnahmen</b>	<b>758</b>	<b>948</b>	<b>975</b>	<b>916</b>	<b>702</b>
4	Sachaufwand/-ausgaben					
5	Personalaufwand/-ausgaben					
6	Abschreibungen					
8	Sonstiger Aufwand/Ausgaben					
<b>9</b>	<b>Summe Aufwand/Ausgaben</b>					
<b>10</b>	<b>Betriebs-/Haushaltsergebnis</b>	<b>758</b>	<b>948</b>	<b>975</b>	<b>916</b>	<b>702</b>
11	Finanzergebnis					
12	Ergebnis der gewöhnlichen Geschäftstätigkeit	758	948	975	916	702
14	Steuern					
15	Zwischenergebnis	758	948	975	916	702
17	Zuschüsse der Eigentümer					
<b>18</b>	<b>Jahresüberschuss/-fehlbetrag</b>	<b>758</b>	<b>948</b>	<b>975</b>	<b>916</b>	<b>702</b>
	<b>Betriebskennzahlen</b>					
19	Deckungsgrad [%]					

zu Sonstige Erträge/Einnahmen:

zu 2016, 2017, 2018, 2019, 2020: Bei dieser Position handelt es sich um das wirtschaftliche Ergebnis.

## 12. Städtische Garantieverpflichtungen

keine

## 13. Finanzielle Zielvorgaben

keine

## 14. Finanzhilfedaten

Dieser Betrieb erhält von der Landeshauptstadt München keine Finanzhilfen.

## 15. Kreditaufnahmen

Nr.	Position in [Tsd. €]	2016	2017	2018	2019	2020
1	Kredit 1	0	1.000	0	2.000	1.500

## 1. Betrieb

<b>Name</b> Innzeit Energie GmbH		<b>UA</b>
<b>Rechtsform</b> (einschließlich Zusatz) GmbH		<b>Fachreferat</b> nicht vorhanden
<b>Gemeinnützigkeit</b> nein		<b>Betreuungsreferat</b> Referat für Arbeit und Wirtschaft

## 2. Gesellschafter

<b>Stamm- / Grundkapital:</b>	<b>200 [Tsd. €]</b>	<b>Anteile</b>	
<b>Gesellschafter / Eigentümer</b>		<b>[Tsd. €]</b>	<b>%</b>
INNergie GmbH (siehe auch dort)		101	50,5
Innzeit GmbH & Co. KG		99	49,5

## 3. Vertreter und Organe

Siehe Punkt 5 und 6

## 4. Gegenstand und Aufgaben des Betriebes

Versorgung mit Wärme, Kälte und Strom sowie die Produktion von Energie einschließlich des Betriebes, der Einrichtung und Unterhalten aller hierzu erforderlichen Versorgungsanlagen.

## 5. Bezeichnung der Vertretung

<b>Vertretung</b>	<b>Name</b>	<b>Aufgabe</b>	<b>Bezüge 2019 [Tsd. €]</b>
Geschäftsführung	Rupert Voß	Geschäftsführer	
	Sebastian Ranner	Geschäftsführer	

zur Vertretung Geschäftsführung:

Basierend auf Art. 94 Abs. 3 GO i. V. m. §§ 285 Nr. 9a, 286 Abs. 4 HGB wurde die Angabe der Bezüge von den Geschäftsführern verweigert.

## 6. Mitglieder der Beschlussorgane

<b>Beschlussorgan</b>	<b>Name - Funktion</b>
Gesellschafterversammlung	-
	-

zu Gesellschafterversammlung:

vgl. Pos. Gesellschafter

## 7. Unterbeteiligungen

keine

**8. Leistungsdaten**

Bei den Daten für 2019 handelt es sich um Zahlen aus einem vorläufigen Jahresabschluss.

Leistungen	2016	2017	2018	2019	2020
nicht ausgewiesen					

zu nicht ausgewiesen:

zu 2016, 2017, 2018, 2019, 2020: Zur Ausnahme der Datenlieferung siehe Beschluss des Ausschusses für Arbeit und Wirtschaft vom 01.03.2011 (SB).

**9. Beschäftigte**

Bei den Daten für 2019 handelt es sich um Zahlen aus einem vorläufigen Jahresabschluss.

Anzahl	2016	2017	2018	2019	2020
Durchschnittliches Vollzeitäquivalent					
davon nicht differenziert [%]					

zu Durchschnittliches Vollzeitäquivalent:

zu 2016, 2017, 2018, 2019, 2020: Zur Ausnahme der Datenlieferung siehe Beschluss des Ausschusses für Arbeit und Wirtschaft vom 01.03.2011 (SB).

**10. Bilanzdaten / Vermögensdaten**

Bei den Daten für 2019 handelt es sich um Zahlen aus einem vorläufigen Jahresabschluss.

Nr.	Position in [Tsd. €]	2016	2017	2018	2019	2020
	<b>AKTIVA</b>					
3	Sonstiges					
<b>4</b>	<b>Summe Aktiva</b>					
	<b>PASSIVA</b>					
15	Sonstiges					
<b>16</b>	<b>Summe Passiva</b>					
	<b>Bilanzkennzahlen</b>					

zu Summe Aktiva:

zu 2016, 2017, 2018, 2019, 2020: Zur Ausnahme der Datenlieferung siehe Beschluss des Ausschusses für Arbeit und Wirtschaft vom 01.03.2011 (SB).

zu Summe Passiva:

zu 2016, 2017, 2018, 2019, 2020: Zur Ausnahme der Datenlieferung siehe Beschluss des Ausschusses für Arbeit und Wirtschaft vom 01.03.2011 (SB).



**11. Daten der Erfolgsrechnung / Haushaltsdaten**

Bei den Daten für 2019 handelt es sich um Zahlen aus einem vorläufigen Jahresabschluss.

Nr.	Position in [Tsd. €]	2016	2017	2018	2019	2020
2	Sonstige Erträge/Einnahmen			8	39	75
<b>3</b>	<b>Summe Erträge/Einnahmen</b>			<b>8</b>	<b>39</b>	<b>75</b>
8	Sonstiger Aufwand/Ausgaben	-285	-169			
<b>9</b>	<b>Summe Aufwand/Ausgaben</b>	<b>-285</b>	<b>-169</b>			
<b>10</b>	<b>Betriebs-/Haushaltsergebnis</b>	<b>-285</b>	<b>-169</b>	<b>8</b>	<b>39</b>	<b>75</b>
12	Ergebnis der gewöhnlichen Geschäftstätigkeit	-285	-169	8	39	75
15	Zwischenergebnis	-285	-169	8	39	75
<b>18</b>	<b>Jahresüberschuss/-fehlbetrag</b>	<b>-285</b>	<b>-169</b>	<b>8</b>	<b>39</b>	<b>75</b>
	<b>Betriebskennzahlen</b>					
19	Deckungsgrad [%]	0,00	0,00			

zu Sonstige Erträge/Einnahmen:

zu 2018, 2019, 2020: Bei dieser Position handelt es sich um das wirtschaftliche Ergebnis.

zu Sonstiger Aufwand/Ausgaben:

zu 2016, 2017: Bei dieser Position handelt es sich um das wirtschaftliche Ergebnis.

**12. Städtische Garantieverpflichtungen**

keine

**13. Finanzielle Zielvorgaben**

keine

**14. Finanzhilfedaten**

Dieser Betrieb erhält von der Landeshauptstadt München keine Finanzhilfen.

**15. Kreditaufnahmen**

Bei den Daten für 2019 handelt es sich um Zahlen aus einem vorläufigen Jahresabschluss.

Nr.	Position in [Tsd. €]	2016	2017	2018	2019	2020
1	Kredit 1	1.200	0	0	0	0
2	Kredit 2					
3	übrige					

## 1. Betrieb

<b>Name</b> KEW Karwendel Energie und Wasser GmbH		<b>UA</b>
<b>Rechtsform</b> (einschließlich Zusatz) GmbH		<b>Fachreferat</b> nicht vorhanden
<b>Gemeinnützigkeit</b> nein		<b>Betreuungsreferat</b> Referat für Arbeit und Wirtschaft

## 2. Gesellschafter

<b>Stamm- / Grundkapital:</b>	<b>1.025 [Tsd. €]</b>	
<b>Gesellschafter / Eigentümer</b>	<b>[Tsd. €]</b>	<b>%</b>
Markt Mittenwald	523	51
Energie Südbayern GmbH (siehe auch dort)	502	49

## 3. Vertreter und Organe

Siehe Punkt 5 und 6

## 4. Gegenstand und Aufgaben des Betriebes

Unternehmensgegenstand ist die Erzeugung und der Bezug sowie die Verteilung von Strom, der Bezug und die Verteilung von Gas, die Gewinnung und Aufbereitung von (Trink-)Wasser sowie die Verteilung von Trink- und Brauchwasser und die Bereitstellung von Löschwasser einschließlich die Errichtung und Unterhalt aller hierzu erforderlichen technischen Anlagen und Einrichtungen mit Zubehör zum Zwecke der Versorgung der Endverbraucher mit Strom, Gas und Wasser im Gebiet des Marktes Mittenwald. Überdies betreibt das Unternehmen noch einen Brennstoff- bzw. Heizölhandel.

## 5. Bezeichnung der Vertretung

<b>Vertretung</b>	<b>Name</b>	<b>Aufgabe</b>	<b>Bezüge 2019 [Tsd. €]</b>
Geschäftsführung	Matthias Pöll	Kaufmännischer Geschäftsführer	
	Peter Imminger	Technischer Geschäftsführer	

zur Vertretung Geschäftsführung:

Basierend auf Art. 94 Abs. 3 GO i.V.m. §§ 285 Nr.9a, 286 Abs. 4 HGB wurde die Angabe der Bezüge von den Geschäftsführern verweigert.

## 6. Mitglieder der Beschlussorgane

Beschlussorgan	Name - Funktion
Aufsichtsrat	Adolf Hornsteiner - Vorsitzender
	Marcus Böske - stv Vorsitzender
	Gerhard Schöner -
	Klaus Zwerger -
	Norbert Kindermann -
	-
Gesellschafterversammlung	-

zu Gesellschafterversammlung:  
vgl. Pos. Gesellschafter

## 7. Unterbeteiligungen

Beteiligung an	Kapitalanteil		Ergebnis [Tsd. €]
	[Tsd. €]	[%]	
Plattform Energie GmbH (siehe auch dort)	10	2,5	105
Wärmeversorgung Oberes Isartal (siehe auch dort)	26	50	13

zu Plattform Energie GmbH (siehe auch dort):  
zum Vorjahresergebnis:  
Jahresabschluss noch nicht final geprüft.

zu Wärmeversorgung Oberes Isartal (siehe auch dort):  
zum Vorjahresergebnis:  
Jahresabschluss noch nicht final geprüft.

## 8. Leistungsdaten

Bei den Daten für 2019 handelt es sich um Zahlen aus einem vorläufigen Jahresabschluss.

Leistungen	2016	2017	2018	2019	2020
nicht ausgewiesen					

zu nicht ausgewiesen:  
zu 2016, 2017, 2018, 2019, 2020: Zur Ausnahme der Datenlieferung siehe Beschluss des Ausschusses für Arbeit und Wirtschaft vom 01.03.2011 (SB).

## 9. Beschäftigte

Bei den Daten für 2019 handelt es sich um Zahlen aus einem vorläufigen Jahresabschluss.

Anzahl	2016	2017	2018	2019	2020
Durchschnittliches Vollzeitäquivalent					
davon weiblich [%]					
davon männlich [%]					
davon nicht differenziert [%]					
davon schwerbehindert [%]					

zu Durchschnittliches Vollzeitäquivalent:

zu 2016, 2017, 2018, 2019, 2020: Zur Ausnahme der Datenlieferung siehe Beschluss des Ausschusses für Arbeit und Wirtschaft vom 01.03.2011 (SB).

## 10. Bilanzdaten / Vermögensdaten

Bei den Daten für 2019 handelt es sich um Zahlen aus einem vorläufigen Jahresabschluss.

Nr.	Position in [Tsd. €]	2016	2017	2018	2019	2020
	<b>AKTIVA</b>					
1	Anlagevermögen					
2	Umlaufvermögen					
3	Sonstiges					
<b>4</b>	<b>Summe Aktiva</b>					
	<b>PASSIVA</b>					
5	Eigenkapital					
6	Gezeichnetes Kapital					
7	Rücklagen					
10	Ergebnis					
11	Rückstellungen					
12	Verbindlichkeiten					
13	Verbindlichkeiten gegenüber Gesellschaftern					
14	Andere Verbindlichkeiten					
15	Sonstiges					
<b>16</b>	<b>Summe Passiva</b>					
	<b>Bilanzkennzahlen</b>					
17	Eigenkapitalquote [%]					
18	Verschuldungsgrad [%]					
19	Eigenkapitalverzinsung [%]					
20	Eigenkapitalverzinsung vor Gewinnabführung / Zuschuss [%]					

zu Summe Aktiva:

zu 2016, 2017, 2018, 2019, 2020: Zur Ausnahme der Datenlieferung siehe Beschluss des Ausschusses für Arbeit und Wirtschaft vom 01.03.2011 (SB).

zu Summe Passiva:

zu 2016, 2017, 2018, 2019, 2020: Zur Ausnahme der Datenlieferung siehe Beschluss des Ausschusses für Arbeit und Wirtschaft vom 01.03.2011 (SB).

**11. Daten der Erfolgsrechnung / Haushaltsdaten**

Bei den Daten für 2019 handelt es sich um Zahlen aus einem vorläufigen Jahresabschluss.

Nr.	Position in [Tsd. €]	2016	2017	2018	2019	2020
1	Erlöse/Gebühren/Entgelte					
2	Sonstige Erträge/Einnahmen	681	531	512	522	629
<b>3</b>	<b>Summe Erträge/Einnahmen</b>	<b>681</b>	<b>531</b>	<b>512</b>	<b>522</b>	<b>629</b>
4	Sachaufwand/-ausgaben					
5	Personalaufwand/-ausgaben					
6	Abschreibungen					
8	Sonstiger Aufwand/Ausgaben					
<b>9</b>	<b>Summe Aufwand/Ausgaben</b>					
<b>10</b>	<b>Betriebs-/Haushaltsergebnis</b>	<b>681</b>	<b>531</b>	<b>512</b>	<b>522</b>	<b>629</b>
11	Finanzergebnis					
12	Ergebnis der gewöhnlichen Geschäftstätigkeit	681	531	512	522	629
14	Steuern					
15	Zwischenergebnis	681	531	512	522	629
<b>18</b>	<b>Jahresüberschuss/-fehlbetrag</b>	<b>681</b>	<b>531</b>	<b>512</b>	<b>522</b>	<b>629</b>
	<b>Betriebskennzahlen</b>					
19	Deckungsgrad [%]					

zu Sonstige Erträge/Einnahmen:

zu 2016, 2017, 2018, 2019, 2020: Bei dieser Position handelt es sich um das wirtschaftliche Ergebnis.

**12. Städtische Garantieverpflichtungen**

keine

**13. Finanzielle Zielvorgaben**

keine

**14. Finanzhilfedaten**

Dieser Betrieb erhält von der Landeshauptstadt München keine Finanzhilfen.

**15. Kreditaufnahmen**

Bei den Daten für 2019 handelt es sich um Zahlen aus einem vorläufigen Jahresabschluss.

Nr.	Position in [Tsd. €]	2016	2017	2018	2019	2020
1	Kredit 1	0	300	0	0	0

## 1. Betrieb

<b>Name</b> Plattform Energie GmbH	<b>UA</b>
<b>Rechtsform</b> (einschließlich Zusatz) GmbH	<b>Fachreferat</b> nicht vorhanden
<b>Gemeinnützigkeit</b> nein	<b>Betreuungsreferat</b> Referat für Arbeit und Wirtschaft

## 2. Gesellschafter

<b>Stamm- / Grundkapital:</b>	<b>400 [Tsd. €]</b>	
<b>Gesellschafter / Eigentümer</b>	<b>Anteile</b>	
	<b>[Tsd. €]</b>	<b>%</b>
Stadtwerke Mühldorf a. Inn GmbH & Co. KG	40	10
Stadtwerke Traunstein GmbH & Co. KG	30	7,5
Stadt Bad Aibling	20	5
Ammer-Loisach Energie GmbH (siehe auch dort)	10	2,5
Abens-Donau Energie GmbH (siehe auch dort)	10	2,5
Energieversorgung Ergolding-Essenbach GmbH (siehe auch dort)	10	2,5
Energieversorgung Inn-Salzach GmbH (siehe auch dort)	10	2,5
Energie Südbayern GmbH (siehe auch dort)	10	2,5
Erdgasversorgung Erding GmbH & Co. KG (siehe auch dort)	10	2,5
Gas und Wärme GmbH Bad Aibling (siehe auch dort)	10	2,5
INNergie GmbH (siehe auch dort)	10	2,5
KEW Karwendel Energie und Wasser GmbH (siehe auch dort)	10	2,5
Tegernseer Erdgasversorgungsgesellschaft mbH & Co. KG (TEG) (siehe auch dort)	10	2,5
Gemeindewerke Holzkirchen GmbH	10	2,5
15) div. Gesellschafter	200	50

zu 15: Jeweils 10.000 € / 2,5 %: Gemeindewerke Taufkirchen (Vils) GmbH & Co. KG, KommEnergie GmbH, Kraftwerke Haag GmbH, Stadtwerke Bad Reichenhall, Stadtwerke Deggendorf GmbH, Stadtwerke Dorfen GmbH, Stadtwerke Kelheim GmbH & Co. KG, Stadtwerke Landau a.d. Isar, Stadtwerke Passau GmbH, Stadtwerke Pfarrkirchen, Stadtwerke Trostberg GmbH & Co. KG, Stadtwerke Vilshofen GmbH, ÜZW Energie AG; Stadtwerke Cham GmbH, Stadtwerke Landshut, Gemeindewerke Waging, Stadtwerke Waldmünchen

## 3. Vertreter und Organe

Siehe Punkt 5 und 6

## 4. Gegenstand und Aufgaben des Betriebes

Handel und die Belieferung der Gesellschafter mit Energie sowie alle damit verbundenen Geschäfte, mit Ausnahme von Geschäften, die einer behördlichen Genehmigung bedürfen.

**5. Bezeichnung der Vertretung**

Vertretung	Name	Aufgabe	Bezüge 2019 [Tsd. €]
Geschäftsführer	Josef Loscar		
	Jürgen Hitz		

zur Vertretung Geschäftsführer:

Basierend auf Art. 94 Abs. 3 GO i. V. m. §§ 285 Nr. 9a, 286 Abs. 4 HGB wurde die Angabe der Bezüge von den Geschäftsführern verweigert.

**6. Mitglieder der Beschlussorgane**

Beschlussorgan	Name - Funktion
Gesellschafterversammlung	-
Aufsichtsrat	Jörg Schmitt - Vorsitzender
	Marcus Böske - stv. Vorsitzender
	Uwe Horn -
	Karl Eibl -
	Michael Forstner -
	Fritz W. Keilhauer -
	Helmut Schmidbauer -
	Alois Wanninger -
-	

zu Gesellschafterversammlung:  
vgl. Pos. Gesellschafter

zu Jörg Schmitt:  
bis Oktober 2019

**7. Unterbeteiligungen**

keine

**8. Leistungsdaten**

Bei den Daten für 2019 handelt es sich um Zahlen aus einem vorläufigen Jahresabschluss.

Leistungen	2016	2017	2018	2019	2020
nicht ausgewiesen					

zu nicht ausgewiesen:

zu 2016, 2017, 2018, 2019, 2020: Zur Ausnahme der Datenlieferung siehe Beschluss des Ausschusses für Arbeit und Wirtschaft vom 01.03.2011 (SB).

## 9. Beschäftigte

Bei den Daten für 2019 handelt es sich um Zahlen aus einem vorläufigen Jahresabschluss.

Anzahl	2016	2017	2018	2019	2020
Durchschnittliches Vollzeitäquivalent					
davon nicht differenziert [%]					
davon schwerbehindert [%]					

zu Durchschnittliches Vollzeitäquivalent:

zu 2016, 2017, 2018, 2019, 2020: Zur Ausnahme der Datenlieferung siehe Beschluss des Ausschusses für Arbeit und Wirtschaft vom 01.03.2011 (SB).

## 10. Bilanzdaten / Vermögensdaten

Bei den Daten für 2019 handelt es sich um Zahlen aus einem vorläufigen Jahresabschluss.

Nr.	Position in [Tsd. €]	2016	2017	2018	2019	2020
	<b>AKTIVA</b>					
2	Umlaufvermögen					
3	Sonstiges					
4	<b>Summe Aktiva</b>					
	<b>PASSIVA</b>					
5	Eigenkapital					
6	Gezeichnetes Kapital					
9	Gewinn- und Verlustvortrag					
10	Ergebnis					
11	Rückstellungen					
12	Verbindlichkeiten					
13	Verbindlichkeiten gegenüber Gesellschaftern					
14	Andere Verbindlichkeiten					
15	Sonstiges					
16	<b>Summe Passiva</b>					
	<b>Bilanzkennzahlen</b>					
17	Eigenkapitalquote [%]					
18	Verschuldungsgrad [%]					
19	Eigenkapitalverzinsung [%]					
20	Eigenkapitalverzinsung vor Gewinnabführung / Zuschuss [%]					

zu Summe Aktiva:

zu 2016, 2017, 2018, 2019, 2020: Zur Ausnahme der Datenlieferung siehe Beschluss des Ausschusses für Arbeit und Wirtschaft vom 01.03.2011 (SB).

zu Summe Passiva:

zu 2016, 2017, 2018, 2019, 2020: Zur Ausnahme der Datenlieferung siehe Beschluss des Ausschusses für Arbeit und Wirtschaft vom 01.03.2011 (SB).



**11. Daten der Erfolgsrechnung / Haushaltsdaten**

Bei den Daten für 2019 handelt es sich um Zahlen aus einem vorläufigen Jahresabschluss.

Nr.	Position in [Tsd. €]	2016	2017	2018	2019	2020
1	Erlöse/Gebühren/Entgelte					
2	Sonstige Erträge/Einnahmen	144	107	140	105	74
<b>3</b>	<b>Summe Erträge/Einnahmen</b>	<b>144</b>	<b>107</b>	<b>140</b>	<b>105</b>	<b>74</b>
4	Sachaufwand/-ausgaben					
5	Personalaufwand/-ausgaben					
8	Sonstiger Aufwand/Ausgaben					
<b>9</b>	<b>Summe Aufwand/Ausgaben</b>					
<b>10</b>	<b>Betriebs-/Haushaltsergebnis</b>	<b>144</b>	<b>107</b>	<b>140</b>	<b>105</b>	<b>74</b>
11	Finanzergebnis					
12	Ergebnis der gewöhnlichen Geschäftstätigkeit	144	107	140	105	74
14	Steuern					
15	Zwischenergebnis	144	107	140	105	74
<b>18</b>	<b>Jahresüberschuss/-fehlbetrag</b>	<b>144</b>	<b>107</b>	<b>140</b>	<b>105</b>	<b>74</b>
	<b>Betriebskennzahlen</b>					
19	Deckungsgrad [%]					

zu Sonstige Erträge/Einnahmen:

zu 2016, 2017, 2018, 2019, 2020: Bei dieser Position handelt es sich um den Jahresüberschuss.

**12. Städtische Garantieverpflichtungen**

keine

**13. Finanzielle Zielvorgaben**

keine

**14. Finanzhilfedaten**

Dieser Betrieb erhält von der Landeshauptstadt München keine Finanzhilfen.

**15. Kreditaufnahmen**

Bei den Daten für 2019 handelt es sich um Zahlen aus einem vorläufigen Jahresabschluss.

Nr.	Position in [Tsd. €]	2016	2017	2018	2019	2020
1	Kredit 1	0	0	0	0	0

## 1. Betrieb

<b>Name Tegernseer Erdgasversorgungsgesellschaft mbH &amp; Co. KG</b>		<b>UA</b>
<b>Rechtsform</b> (einschließlich Zusatz) GmbH & Co. KG	<b>Fachreferat</b> nicht vorhanden	
<b>Gemeinnützigkeit</b> nein	<b>Betreuungsreferat</b> Referat für Arbeit und Wirtschaft	

## 2. Gesellschafter

<b>Stamm- / Grundkapital:</b>	<b>1.700 [Tsd. €]</b>	
<b>Gesellschafter / Eigentümer</b>	<b>[Tsd. €]</b>	<b>%</b>
1) Tegernseer Erdgasversorgung Management GmbH (siehe auch dort)	0	0
2) Elektrizitätswerk Tegernsee Vertriebs- und Service-Kommanditgesellschaft	850	50
3) Energie Südbayern GmbH (siehe auch dort)	850	50

zu 1: Komplementärin ohne Einlage

zu 2: Kommanditist

zu 3: Kommanditist

## 3. Vertreter und Organe

Siehe Punkt 5 und 6

## 4. Gegenstand und Aufgaben des Betriebes

Gegenstand des Unternehmens ist die Versorgung der Bevölkerung und Gewerbe mit Gas und Wärme einschließlich der Errichtung und Unterhaltung aller hierzu erforderlichen Versorgungsanlagen in der Stadt Tegernsee und den Gemeinden Bad Wiessee, Rottach-Egern und Kreuth.

## 5. Bezeichnung der Vertretung

<b>Vertretung</b>	<b>Name</b>	<b>Aufgabe</b>	<b>Bezüge 2019 [Tsd. €]</b>
Geschäftsführung	Tegernseer Erdgasversorgung Management GmbH		

zu Tegernseer Erdgasversorgung Management GmbH:

Basierend auf Art. 94 Abs. 3 GO i. V. m. §§ 285 Nr. 9a, 286 Abs. 4 HGB wurde die Angabe der Bezüge von den Geschäftsführern verweigert.

## 6. Mitglieder der Beschlussorgane

Beschlussorgan	Name - Funktion
Gesellschafterversammlung	-
Aufsichtsrat	Johannes Hagn - Vorsitzender
	Marcus Böske - stellv. Vorsitzender
	Norbert Kindermann -
	Norbert Schußmann -
	-

zu Gesellschafterversammlung:  
vgl. Pos. Gesellschafter

## 7. Unterbeteiligungen

Beteiligung an	Kapitalanteil		Ergebnis [Tsd. €]
	[Tsd. €]	[%]	
Plattform Energie GmbH (siehe auch dort)	10	2,5	105

zu Plattform Energie GmbH (siehe auch dort):  
zum Vorjahresergebnis:  
Jahresabschluss noch nicht final geprüft

## 8. Leistungsdaten

Leistungen	2016	2017	2018	2019	2020
nicht ausgewiesen					

zu nicht ausgewiesen:  
zu 2016, 2017, 2018, 2019, 2020: Zur Ausnahme der Datenlieferung siehe Beschluss des Ausschusses für Arbeit und Wirtschaft vom 01.03.2011 (SB).

## 9. Beschäftigte

Anzahl	2016	2017	2018	2019	2020
Durchschnittliches Vollzeitäquivalent					
davon nicht differenziert [%]					
davon schwerbehindert [%]					

zu Durchschnittliches Vollzeitäquivalent:  
zu 2016, 2017, 2018, 2019, 2020: Zur Ausnahme der Datenlieferung siehe Beschluss des Ausschusses für Arbeit und Wirtschaft vom 01.03.2011 (SB).

## 10. Bilanzdaten / Vermögensdaten

Nr.	Position in [Tsd. €]	2016	2017	2018	2019	2020
	<b>AKTIVA</b>					
1	Anlagevermögen					
2	Umlaufvermögen					
3	Sonstiges					
<b>4</b>	<b>Summe Aktiva</b>					
	<b>PASSIVA</b>					
5	Eigenkapital					
6	Gezeichnetes Kapital					
7	Rücklagen					
10	Ergebnis					
11	Rückstellungen					
12	Verbindlichkeiten					
13	Verbindlichkeiten gegenüber Gesellschaftern					
14	Andere Verbindlichkeiten					
15	Sonstiges					
<b>16</b>	<b>Summe Passiva</b>					
	<b>Bilanzkennzahlen</b>					
17	Eigenkapitalquote [%]					
18	Verschuldungsgrad [%]					
19	Eigenkapitalverzinsung [%]					
20	Eigenkapitalverzinsung vor Gewinnabführung / Zuschuss [%]					

zu Summe Aktiva:

zu 2016, 2017, 2018, 2019, 2020: Zur Ausnahme der Datenlieferung siehe Beschluss des Ausschusses für Arbeit und Wirtschaft vom 01.03.2011 (SB).

zu Summe Passiva:

zu 2016, 2017, 2018, 2019, 2020: Zur Ausnahme der Datenlieferung siehe Beschluss des Ausschusses für Arbeit und Wirtschaft vom 01.03.2011 (SB).

## 11. Daten der Erfolgsrechnung / Haushaltsdaten

Nr.	Position in [Tsd. €]	2016	2017	2018	2019	2020
1	Erlöse/Gebühren/Entgelte					
2	Sonstige Erträge/Einnahmen	1.157	1.070	762	982	1.009
<b>3</b>	<b>Summe Erträge/Einnahmen</b>	<b>1.157</b>	<b>1.070</b>	<b>762</b>	<b>982</b>	<b>1.009</b>
4	Sachaufwand/-ausgaben					
5	Personalaufwand/-ausgaben					
6	Abschreibungen					
8	Sonstiger Aufwand/Ausgaben					
<b>9</b>	<b>Summe Aufwand/Ausgaben</b>					
<b>10</b>	<b>Betriebs-/Haushaltsergebnis</b>	<b>1.157</b>	<b>1.070</b>	<b>762</b>	<b>982</b>	<b>1.009</b>
11	Finanzergebnis					
12	Ergebnis der gewöhnlichen Geschäftstätigkeit	1.157	1.070	762	982	1.009
14	Steuern					
15	Zwischenergebnis	1.157	1.070	762	982	1.009
16	Aufwendungen aus Gewinnabführung					
<b>18</b>	<b>Jahresüberschuss/-fehlbetrag</b>	<b>1.157</b>	<b>1.070</b>	<b>762</b>	<b>982</b>	<b>1.009</b>
	<b>Betriebskennzahlen</b>					
19	Deckungsgrad [%]					

zu Sonstige Erträge/Einnahmen:

zu 2016, 2017, 2018, 2019, 2020: Bei dieser Position handelt es sich um das wirtschaftliche Ergebnis.

## 12. Städtische Garantieverpflichtungen

keine

## 13. Finanzielle Zielvorgaben

keine

## 14. Finanzhilfedaten

Dieser Betrieb erhält von der Landeshauptstadt München keine Finanzhilfen.

## 15. Kreditaufnahmen

Nr.	Position in [Tsd. €]	2016	2017	2018	2019	2020
1	Kredit 1	0	0	0	0	0

## 1. Betrieb

<b>Name Tegernseer Erdgasversorgung Management GmbH</b>		<b>UA</b>
<b>Rechtsform</b> (einschließlich Zusatz) GmbH	<b>Fachreferat</b> nicht vorhanden	
<b>Gemeinnützigkeit</b> nein	<b>Betreuungsreferat</b> Referat für Arbeit und Wirtschaft	

## 2. Gesellschafter

<b>Stamm- / Grundkapital:</b>	<b>25 [Tsd. €]</b>	
<b>Gesellschafter / Eigentümer</b>	<b>[Tsd. €]</b>	<b>%</b>
Elektrizitätswerk Tegernsee Vertriebs- und Service-Kommanditgesellschaft	13	50
Energie Südbayern GmbH (siehe auch dort)	13	50

## 3. Vertreter und Organe

Siehe Punkt 5 und 6

## 4. Gegenstand und Aufgaben des Betriebes

Gegenstand des Unternehmens ist die Beteiligung als persönlich haftende, geschäftsführende Gesellschafterin an einer Kommanditgesellschaft, die die Versorgung der Bevölkerung und Industrie mit Gas einschließlich der Errichtung und Unterhaltung aller hierzu erforderlichen Versorgungsanlagen in der Stadt Tegernsee und den Gemeinden Bad Wiessee, Rottach-Egern und Kreuth zum Gegenstand hat.

## 5. Bezeichnung der Vertretung

<b>Vertretung</b>	<b>Name</b>	<b>Aufgabe</b>	<b>Bezüge 2019 [Tsd. €]</b>
Geschäftsführung	Manfred Pfeiler	Geschäftsführer	
	Dipl.-Ing. Bernhard Reith (bis 31.12.2019)	Geschäftsführer	
	Michael Schneider (seit 01.01.2020)	Geschäftsführer	

zur Vertretung Geschäftsführung:

Basierend auf Art. 94 Abs. 3 GO i. V. m. §§ 285 Nr. 9a, 286 Abs. 4 HGB wurde die Angabe der Bezüge von den Geschäftsführern verweigert.

## 6. Mitglieder der Beschlussorgane

<b>Beschlussorgan</b>	<b>Name - Funktion</b>
Gesellschafterversammlung	-
	-

zu Gesellschafterversammlung:

vgl. Pos. Gesellschafter

## 7. Unterbeteiligungen

keine

## 8. Leistungsdaten

Leistungen	2016	2017	2018	2019	2020
nicht ausgewiesen					

zu nicht ausgewiesen:

zu 2016, 2017, 2018, 2019, 2020: Zur Ausnahme der Datenlieferung siehe Beschluss des Ausschusses für Arbeit und Wirtschaft vom 01.03.2011 (SB).

## 9. Beschäftigte

Anzahl	2016	2017	2018	2019	2020
Durchschnittliches Vollzeitäquivalent					
davon nicht differenziert [%]					

zu Durchschnittliches Vollzeitäquivalent:

zu 2016, 2017, 2018, 2019, 2020: Zur Ausnahme der Datenlieferung siehe Beschluss des Ausschusses für Arbeit und Wirtschaft vom 01.03.2011 (SB).

## 10. Bilanzdaten / Vermögensdaten

Nr.	Position in [Tsd. €]	2016	2017	2018	2019	2020
	<b>AKTIVA</b>					
2	Umlaufvermögen					
3	Sonstiges					
4	<b>Summe Aktiva</b>					
	<b>PASSIVA</b>					
5	Eigenkapital					
6	Gezeichnetes Kapital					
7	Rücklagen					
9	Gewinn- und Verlustvortrag					
10	Ergebnis					
11	Rückstellungen					
12	Verbindlichkeiten					
13	Verbindlichkeiten gegenüber Gesellschaftern					
14	Andere Verbindlichkeiten					
15	Sonstiges					
16	<b>Summe Passiva</b>					
	<b>Bilanzkennzahlen</b>					
17	Eigenkapitalquote [%]					
18	Verschuldungsgrad [%]					
19	Eigenkapitalverzinsung [%]					
20	Eigenkapitalverzinsung vor Gewinnabführung / Zuschuss [%]					

zu Summe Aktiva:

zu 2016, 2017, 2018, 2019, 2020: Zur Ausnahme der Datenlieferung siehe Beschluss des Ausschusses für Arbeit und Wirtschaft vom 01.03.2011 (SB).

zu Summe Passiva:

zu 2016, 2017, 2018, 2019, 2020: Zur Ausnahme der Datenlieferung siehe Beschluss des Ausschusses für Arbeit und Wirtschaft vom 01.03.2011 (SB).

#### 11. Daten der Erfolgsrechnung / Haushaltsdaten

Nr.	Position in [Tsd. €]	2016	2017	2018	2019	2020
1	Erlöse/Gebühren/Entgelte					
2	Sonstige Erträge/Einnahmen	1	1	1	1	
<b>3</b>	<b>Summe Erträge/Einnahmen</b>	<b>1</b>	<b>1</b>	<b>1</b>	<b>1</b>	
5	Personalaufwand/-ausgaben					
8	Sonstiger Aufwand/Ausgaben					
<b>9</b>	<b>Summe Aufwand/Ausgaben</b>					
<b>10</b>	<b>Betriebs-/Haushaltsergebnis</b>	<b>1</b>	<b>1</b>	<b>1</b>	<b>1</b>	
12	Ergebnis der gewöhnlichen Geschäftstätigkeit	1	1	1	1	
14	Steuern					
15	Zwischenergebnis	1	1	1	1	
<b>18</b>	<b>Jahresüberschuss/-fehlbetrag</b>	<b>1</b>	<b>1</b>	<b>1</b>	<b>1</b>	
	<b>Betriebskennzahlen</b>					
19	Deckungsgrad [%]					

zu Sonstige Erträge/Einnahmen:

zu 2016, 2017, 2018, 2019: Bei dieser Position handelt es sich um das wirtschaftliche Ergebnis.

zu 2020: Die Gesellschaft erstellt keinen Wirtschaftsplan

#### 12. Städtische Garantieverpflichtungen

keine

#### 13. Finanzielle Zielvorgaben

keine

#### 14. Finanzhilfedaten

Dieser Betrieb erhält von der Landeshauptstadt München keine Finanzhilfen.

#### 15. Kreditaufnahmen

Nr.	Position in [Tsd. €]	2016	2017	2018	2019	2020
1	Kredit 1	0	0	0	0	0



## 1. Betrieb

<b>Name</b> VibGasNetz GmbH & Co. KG		<b>UA</b>
<b>Rechtsform</b> (einschließlich Zusatz) GmbH & Co. KG	<b>Fachreferat</b> nicht vorhanden	
<b>Gemeinnützigkeit</b> nein	<b>Betreuungsreferat</b> Referat für Arbeit und Wirtschaft	

## 2. Gesellschafter

<b>Stamm- / Grundkapital:</b>	<b>10 [Tsd. €]</b>	
<b>Gesellschafter / Eigentümer</b>	<b>[Tsd. €]</b>	<b>%</b>
1) Energie Südbayern GmbH (siehe auch dort)	5	50
2) Stadt Vilsbiburg	5	50
3) VibGasNetz Verwaltungs GmbH (siehe auch dort)	0	0

zu 1: Kommanditist

zu 2: Kommanditist

zu 3: Komplementärin ohne Einlage

## 3. Vertreter und Organe

Siehe Punkt 5 und 6

## 4. Gegenstand und Aufgaben des Betriebes

Bau, Betrieb und Instandhaltung des Gasverteilernetzes in Vilsbiburg sowie alle damit zusammenhängende Tätigkeiten.

## 5. Bezeichnung der Vertretung

<b>Vertretung</b>	<b>Name</b>	<b>Aufgabe</b>	<b>Bezüge 2019 [Tsd. €]</b>
Geschäftsführung	VibGasNetz Verwaltungs GmbH		

zu VibGasNetz Verwaltungs GmbH:

Basierend auf Art. 94 Abs. 3 GO i. V. m. §§ 285 Nr. 9a, 286 Abs. 4 HGB wurde die Angabe der Bezüge von den Geschäftsführern verweigert.

## 6. Mitglieder der Beschlussorgane

Beschlussorgan	Name - Funktion
Gesellschafterversammlung	-
Aufsichtsrat	Helmut Haider - Vorsitzender
	Marcus Böske -
	Norbert Kindermann -
	Rudolf Lehner -
	Josef Sterr -
	Klaus Kerscher -
	-

zu Gesellschafterversammlung:  
vgl. Position Gesellschafter

## 7. Unterbeteiligungen

keine

## 8. Leistungsdaten

Leistungen	2016	2017	2018	2019	2020
nicht ausgewiesen					

zu nicht ausgewiesen:

zu 2016, 2017, 2018, 2019, 2020: Zur Ausnahme der Datenlieferung siehe Beschluss des Ausschusses für Arbeit und Wirtschaft vom 01.03.2011 (SB).

## 9. Beschäftigte

Anzahl	2016	2017	2018	2019	2020
Durchschnittliches Vollzeitäquivalent					
davon nicht differenziert [%]					

zu Durchschnittliches Vollzeitäquivalent:

zu 2016, 2017, 2018, 2019, 2020: Zur Ausnahme der Datenlieferung siehe Beschluss des Ausschusses für Arbeit und Wirtschaft vom 01.03.2011 (SB).

## 10. Bilanzdaten / Vermögensdaten

Nr.	Position in [Tsd. €]	2016	2017	2018	2019	2020
	<b>AKTIVA</b>					
3	Sonstiges					
4	<b>Summe Aktiva</b>					
	<b>PASSIVA</b>					
15	Sonstiges					
16	<b>Summe Passiva</b>					
	<b>Bilanzkennzahlen</b>					

zu Summe Aktiva:

zu 2016, 2017, 2018, 2019, 2020: Zur Ausnahme der Datenlieferung siehe Beschluss des Ausschusses für Arbeit und Wirtschaft vom 01.03.2011 (SB).

zu Summe Passiva:

zu 2016, 2017, 2018, 2019, 2020: Zur Ausnahme der Datenlieferung siehe Beschluss des Ausschusses für Arbeit und Wirtschaft vom 01.03.2011 (SB).

#### 11. Daten der Erfolgsrechnung / Haushaltsdaten

Nr.	Position in [Tsd. €]	2016	2017	2018	2019	2020
2	Sonstige Erträge/Einnahmen	128	124	142	178	158
<b>3</b>	<b>Summe Erträge/Einnahmen</b>	<b>128</b>	<b>124</b>	<b>142</b>	<b>178</b>	<b>158</b>
<b>10</b>	<b>Betriebs-/Haushaltsergebnis</b>	<b>128</b>	<b>124</b>	<b>142</b>	<b>178</b>	<b>158</b>
12	Ergebnis der gewöhnlichen Geschäftstätigkeit	128	124	142	178	158
15	Zwischenergebnis	128	124	142	178	158
<b>18</b>	<b>Jahresüberschuss/-fehlbetrag</b>	<b>128</b>	<b>124</b>	<b>142</b>	<b>178</b>	<b>158</b>
	<b>Betriebskennzahlen</b>					

zu Sonstige Erträge/Einnahmen:

zu 2016, 2017, 2018, 2019, 2020: Bei dieser Position handelt es sich um das wirtschaftliche Ergebnis.

#### 12. Städtische Garantieverpflichtungen

keine

#### 13. Finanzielle Zielvorgaben

keine

#### 14. Finanzhilfedaten

Dieser Betrieb erhält von der Landeshauptstadt München keine Finanzhilfen.

#### 15. Kreditaufnahmen

Nr.	Position in [Tsd. €]	2016	2017	2018	2019	2020
1	Kredit 1	0	0	0	1.000	0

## 1. Betrieb

<b>Name VibGasNetz Verwaltungs GmbH</b>		<b>UA</b>
<b>Rechtsform</b> (einschließlich Zusatz) GmbH	<b>Fachreferat</b> nicht vorhanden	
<b>Gemeinnützigkeit</b> nein	<b>Betreuungsreferat</b> Referat für Arbeit und Wirtschaft	

## 2. Gesellschafter

<b>Stamm- / Grundkapital:</b>	<b>25 [Tsd. €]</b>	<b>Anteile</b>	
<b>Gesellschafter / Eigentümer</b>		<b>[Tsd. €]</b>	<b>%</b>
Energie Südbayern GmbH (siehe auch dort)		13	50
Stadt Vilsbiburg		13	50

## 3. Vertreter und Organe

Siehe Punkt 5 und 6

## 4. Gegenstand und Aufgaben des Betriebes

Die Verwaltung eigenen Vermögens und die Beteiligung an anderen Unternehmen sowie die Übernahme der persönlichen Haftung und der Geschäftsführung bei anderen Unternehmen, insbesondere bei Kommanditgesellschaften.

## 5. Bezeichnung der Vertretung

<b>Vertretung</b>	<b>Name</b>	<b>Aufgabe</b>	<b>Bezüge 2019 [Tsd. €]</b>
Geschäftsführung	Reinhold Kunz		
	Wolfgang Schmid		

zur Vertretung Geschäftsführung:

Basierend auf Art. 94 Abs. 3 GO i. V. m. §§ 285 Nr. 9a, 286 Abs. 4 HGB wurde die Angabe der Bezüge von den Geschäftsführern verweigert.

## 6. Mitglieder der Beschlussorgane

<b>Beschlussorgan</b>	<b>Name - Funktion</b>
Gesellschafterversammlung	-
	-

zu Gesellschafterversammlung:  
vgl. Position Gesellschafter

## 7. Unterbeteiligungen

keine

## 8. Leistungsdaten

Leistungen	2016	2017	2018	2019	2020
nicht ausgewiesen					

zu nicht ausgewiesen:

zu 2016, 2017, 2018, 2019, 2020: Zur Ausnahme der Datenlieferung siehe Beschluss des Ausschusses für Arbeit und Wirtschaft vom 01.03.2011 (SB).

## 9. Beschäftigte

Anzahl	2016	2017	2018	2019	2020
Durchschnittliches Vollzeitäquivalent					
davon nicht differenziert [%]					

zu Durchschnittliches Vollzeitäquivalent:

zu 2016, 2017, 2018, 2019, 2020: Zur Ausnahme der Datenlieferung siehe Beschluss des Ausschusses für Arbeit und Wirtschaft vom 01.03.2011 (SB).

## 10. Bilanzdaten / Vermögensdaten

Nr.	Position in [Tsd. €]	2016	2017	2018	2019	2020
	<b>AKTIVA</b>					
3	Sonstiges					
4	<b>Summe Aktiva</b>					
	<b>PASSIVA</b>					
15	Sonstiges					
16	<b>Summe Passiva</b>					
	<b>Bilanzkennzahlen</b>					

zu Summe Aktiva:

zu 2016, 2017, 2018, 2019, 2020: Zur Ausnahme der Datenlieferung siehe Beschluss des Ausschusses für Arbeit und Wirtschaft vom 01.03.2011 (SB).

zu Summe Passiva:

zu 2016, 2017, 2018, 2019, 2020: Zur Ausnahme der Datenlieferung siehe Beschluss des Ausschusses für Arbeit und Wirtschaft vom 01.03.2011 (SB).

## 11. Daten der Erfolgsrechnung / Haushaltsdaten

Nr.	Position in [Tsd. €]	2016	2017	2018	2019	2020
2	Sonstige Erträge/Einnahmen	1	2	1	1	
3	<b>Summe Erträge/Einnahmen</b>	1	2	1	1	
10	<b>Betriebs-/Haushaltsergebnis</b>	1	2	1	1	
12	Ergebnis der gewöhnlichen Geschäftstätigkeit	1	2	1	1	
15	Zwischenergebnis	1	2	1	1	
18	<b>Jahresüberschuss/-fehlbetrag</b>	1	2	1	1	
	<b>Betriebskennzahlen</b>					

zu Sonstige Erträge/Einnahmen:

zu 2016, 2017, 2018, 2019: Bei dieser Position handelt es sich um das wirtschaftliche Ergebnis.

zu 2020: Die Gesellschaft erstellt keinen Wirtschaftsplan

## 12. Städtische Garantieverpflichtungen

keine

## 13. Finanzielle Zielvorgaben

keine

## 14. Finanzhilfedaten

Dieser Betrieb erhält von der Landeshauptstadt München keine Finanzhilfen.

## 15. Kreditaufnahmen

Nr.	Position in [Tsd. €]	2016	2017	2018	2019	2020
1	Kredit 1	0	0	0	0	0

## 1. Betrieb

<b>Name</b> Wärmeversorgung Burghausen GmbH		<b>UA</b>
<b>Rechtsform</b> (einschließlich Zusatz) GmbH		<b>Fachreferat</b> nicht vorhanden
<b>Gemeinnützigkeit</b> nein		<b>Betreuungsreferat</b> Referat für Arbeit und Wirtschaft

## 2. Gesellschafter

<b>Stamm- / Grundkapital:</b>	<b>320 [Tsd. €]</b>	
<b>Gesellschafter / Eigentümer</b>	<b>[Tsd. €]</b>	<b>%</b>
Energie Südbayern GmbH (siehe auch dort)	256	80
Stadt Burghausen	64	20

## 3. Vertreter und Organe

Siehe Punkt 5 und 6

## 4. Gegenstand und Aufgaben des Betriebes

Gegenstand des Unternehmens ist die Versorgung von Teilbereichen der Stadt Burghausen mit Wärme einschließlich der Errichtung, des Betriebes und der Unterhaltung aller hierzu erforderlichen Versorgungsanlagen.

## 5. Bezeichnung der Vertretung

<b>Vertretung</b>	<b>Name</b>	<b>Aufgabe</b>	<b>Bezüge 2019 [Tsd. €]</b>
Geschäftsführung	Michael Bock	Kaufmännischer Geschäftsführer	
	Anton Erb	Technischer Geschäftsführer	

zur Vertretung Geschäftsführung:

Basierend auf Art. 94 Abs. 3 GO i. V. m. §§ 285 Nr. 9a, 286 Abs. 4 HGB wurde die Angabe der Bezüge von den Geschäftsführern verweigert.

## 6. Mitglieder der Beschlussorgane

<b>Beschlussorgan</b>	<b>Name - Funktion</b>
Gesellschafterversammlung	-
	-

zu Gesellschafterversammlung:  
vgl. Pos. Gesellschafter

**7. Unterbeteiligungen**

keine

**8. Leistungsdaten**

Leistungen	2016	2017	2018	2019	2020
nicht ausgewiesen					

zu nicht ausgewiesen:

zu 2016, 2017, 2018, 2019, 2020: Zur Ausnahme der Datenlieferung siehe Beschluss des Ausschusses für Arbeit und Wirtschaft vom 01.03.2011 (SB).

**9. Beschäftigte**

Anzahl	2016	2017	2018	2019	2020
Durchschnittliches Vollzeitäquivalent					
davon nicht differenziert [%]					

zu Durchschnittliches Vollzeitäquivalent:

zu 2016, 2017, 2018, 2019, 2020: Zur Ausnahme der Datenlieferung siehe Beschluss des Ausschusses für Arbeit und Wirtschaft vom 01.03.2011 (SB).



## 10. Bilanzdaten / Vermögensdaten

Nr.	Position in [Tsd. €]	2016	2017	2018	2019	2020
	<b>AKTIVA</b>					
1	Anlagevermögen					
2	Umlaufvermögen					
3	Sonstiges					
<b>4</b>	<b>Summe Aktiva</b>					
	<b>PASSIVA</b>					
5	Eigenkapital					
6	Gezeichnetes Kapital					
7	Rücklagen					
9	Gewinn- und Verlustvortrag					
10	Ergebnis					
11	Rückstellungen					
12	Verbindlichkeiten					
13	Verbindlichkeiten gegenüber Gesellschaftern					
14	Andere Verbindlichkeiten					
15	Sonstiges					
<b>16</b>	<b>Summe Passiva</b>					
	<b>Bilanzkennzahlen</b>					
17	Eigenkapitalquote [%]					
18	Verschuldungsgrad [%]					
19	Eigenkapitalverzinsung [%]					
20	Eigenkapitalverzinsung vor Gewinnabführung / Zuschuss [%]					

zu Summe Aktiva:

zu 2016, 2017, 2018, 2019, 2020: Zur Ausnahme der Datenlieferung siehe Beschluss des Ausschusses für Arbeit und Wirtschaft vom 01.03.2011 (SB).

zu Summe Passiva:

zu 2016, 2017, 2018, 2019, 2020: Zur Ausnahme der Datenlieferung siehe Beschluss des Ausschusses für Arbeit und Wirtschaft vom 01.03.2011 (SB).

## 11. Daten der Erfolgsrechnung / Haushaltsdaten

Nr.	Position in [Tsd. €]	2016	2017	2018	2019	2020
1	Erlöse/Gebühren/Entgelte					
2	Sonstige Erträge/Einnahmen	94	65	103	107	162
<b>3</b>	<b>Summe Erträge/Einnahmen</b>	<b>94</b>	<b>65</b>	<b>103</b>	<b>107</b>	<b>162</b>
4	Sachaufwand/-ausgaben					
5	Personalaufwand/-ausgaben					
6	Abschreibungen					
8	Sonstiger Aufwand/Ausgaben					
<b>9</b>	<b>Summe Aufwand/Ausgaben</b>					
<b>10</b>	<b>Betriebs-/Haushaltsergebnis</b>	<b>94</b>	<b>65</b>	<b>103</b>	<b>107</b>	<b>162</b>
11	Finanzergebnis					
12	Ergebnis der gewöhnlichen Geschäftstätigkeit	94	65	103	107	162
14	Steuern					
15	Zwischenergebnis	94	65	103	107	162
<b>18</b>	<b>Jahresüberschuss/-fehlbetrag</b>	<b>94</b>	<b>65</b>	<b>103</b>	<b>107</b>	<b>162</b>
	<b>Betriebskennzahlen</b>					
19	Deckungsgrad [%]					

zu Sonstige Erträge/Einnahmen:

zu 2016, 2017, 2018, 2019, 2020: Bei dieser Position handelt es sich um das wirtschaftliche Ergebnis.

## 12. Städtische Garantieverpflichtungen

keine

## 13. Finanzielle Zielvorgaben

keine

## 14. Finanzhilfedaten

Dieser Betrieb erhält von der Landeshauptstadt München keine Finanzhilfen.

## 15. Kreditaufnahmen

Nr.	Position in [Tsd. €]	2016	2017	2018	2019	2020
1	Kredit 1	0	0	0	0	0

**1. Betrieb**

<b>Name</b> eta Energieberatung GmbH		<b>UA</b>
<b>Rechtsform</b> (einschließlich Zusatz) GmbH		<b>Fachreferat</b> nicht vorhanden
<b>Gemeinnützigkeit</b> nein		<b>Betreuungsreferat</b> Referat für Arbeit und Wirtschaft

**2. Gesellschafter**

<b>Stamm- / Grundkapital:</b>	<b>25 [Tsd. €]</b>	<b>Anteile</b>	
<b>Gesellschafter / Eigentümer</b>		<b>[Tsd. €]</b>	<b>%</b>
Stadtwerke München GmbH (siehe auch dort)		25	100

**3. Vertreter und Organe**

Siehe Punkt 5 und 6

**4. Gegenstand und Aufgaben des Betriebes**

Erbringung von Dienstleistungen im Zusammenhang mit der Versorgung mit Strom, Gas und Wärme.

**5. Bezeichnung der Vertretung**

<b>Vertretung</b>	<b>Name</b>	<b>Aufgabe</b>	<b>Bezüge 2019 [Tsd. €]</b>
Geschäftsführung	Christoph Terlinde	Geschäftsführung	
	Florian Ilmberger	Geschäftsführung	
	Volkmar Schäfer	Geschäftsführung	

zur Vertretung Geschäftsführung:

Basierend auf Art. 94 Abs. 3 GO i.V.m. §§ 285 Nr. 9a, 286 Abs. 4 HGB wurde die Angabe der Bezüge von den Geschäftsführern verweigert.

**6. Mitglieder der Beschlussorgane**

<b>Beschlussorgan</b>	<b>Name - Funktion</b>
Gesellschafterversammlung	-
	-

zu Gesellschafterversammlung:

Vgl. Pos. Gesellschafter

**7. Unterbeteiligungen**

keine

## 8. Leistungsdaten

Leistungen	2016	2017	2018	2019	2020
nicht ausgewiesen					

zu nicht ausgewiesen:

zu 2016, 2017, 2018, 2019, 2020: Zur Ausnahme der Datenlieferung siehe Beschluss des Ausschusses für Arbeit und Wirtschaft vom 01.03.2011 (SB).

## 9. Beschäftigte

Anzahl	2016	2017	2018	2019	2020
Durchschnittliches Vollzeitäquivalent					
davon nicht differenziert [%]					

zu Durchschnittliches Vollzeitäquivalent:

zu 2016, 2017, 2018, 2019, 2020: Zur Ausnahme der Datenlieferung siehe Beschluss des Ausschusses für Arbeit und Wirtschaft vom 01.03.2011 (SB).

## 10. Bilanzdaten / Vermögensdaten

Nr.	Position in [Tsd. €]	2016	2017	2018	2019	2020
	<b>AKTIVA</b>					
3	Sonstiges					
4	<b>Summe Aktiva</b>					
	<b>PASSIVA</b>					
15	Sonstiges					
16	<b>Summe Passiva</b>					
	<b>Bilanzkennzahlen</b>					

zu Summe Aktiva:

zu 2016, 2017, 2018, 2019, 2020: Zur Ausnahme der Datenlieferung siehe Beschluss des Ausschusses für Arbeit und Wirtschaft vom 01.03.2011 (SB).

zu Summe Passiva:

zu 2016, 2017, 2018, 2019, 2020: Zur Ausnahme der Datenlieferung siehe Beschluss des Ausschusses für Arbeit und Wirtschaft vom 01.03.2011 (SB).

## 11. Daten der Erfolgsrechnung / Haushaltsdaten

Nr.	Position in [Tsd. €]	2016	2017	2018	2019	2020
2	Sonstige Erträge/Einnahmen			46	113	10
<b>3</b>	<b>Summe Erträge/Einnahmen</b>			<b>46</b>	<b>113</b>	<b>10</b>
8	Sonstiger Aufwand/Ausgaben	-20	-369			
<b>9</b>	<b>Summe Aufwand/Ausgaben</b>	<b>-20</b>	<b>-369</b>			
<b>10</b>	<b>Betriebs-/Haushaltsergebnis</b>	<b>-20</b>	<b>-369</b>	<b>46</b>	<b>113</b>	<b>10</b>
12	Ergebnis der gewöhnlichen Geschäftstätigkeit	-20	-369	46	113	10
15	Zwischenergebnis	-20	-369	46	113	10
<b>18</b>	<b>Jahresüberschuss/-fehlbetrag</b>	<b>-20</b>	<b>-369</b>	<b>46</b>	<b>113</b>	<b>10</b>
	<b>Betriebskennzahlen</b>					
19	Deckungsgrad [%]	0,00	0,00			

zu Sonstige Erträge/Einnahmen:

zu 2018: Bei dieser Position handelt es sich um das wirtschaftliche Ergebnis.

zu Sonstiger Aufwand/Ausgaben:

zu 2016, 2017: Bei dieser Position handelt es sich um das wirtschaftliche Ergebnis.

## 12. Städtische Garantieverpflichtungen

keine

## 13. Finanzielle Zielvorgaben

keine

## 14. Finanzhilfedaten

Dieser Betrieb erhält von der Landeshauptstadt München keine Finanzhilfen.

## 15. Kreditaufnahmen

Nr.	Position in [Tsd. €]	2016	2017	2018	2019	2020
1	Kredit 1	0	0	0	0	0

## 1. Betrieb

<b>Name</b> Gasversorgung Germering GmbH		<b>UA</b>
<b>Rechtsform</b> (einschließlich Zusatz) GmbH		<b>Fachreferat</b> nicht vorhanden
<b>Gemeinnützigkeit</b> nein		<b>Betreuungsreferat</b> Referat für Arbeit und Wirtschaft

## 2. Gesellschafter

<b>Stamm- / Grundkapital:</b>	<b>50 [Tsd. €]</b>	<b>Anteile</b>	
<b>Gesellschafter / Eigentümer</b>		<b>[Tsd. €]</b>	<b>%</b>
Stadtwerke München GmbH (siehe auch dort)		45	90
Stadt Germering		5	10

## 3. Vertreter und Organe

Siehe Punkt 5 und 6

## 4. Gegenstand und Aufgaben des Betriebes

Gegenstand des Unternehmens ist die Versorgung der Bevölkerung und Industrie mit Gas einschließlich Errichtung, Unterhalt und Betrieb aller hierzu erforderlichen Versorgungsanlagen.

## 5. Bezeichnung der Vertretung

<b>Vertretung</b>	<b>Name</b>	<b>Aufgabe</b>	<b>Bezüge 2019 [Tsd. €]</b>
Geschäftsführung	Matthias Mees	Geschäftsführer	

zu Matthias Mees:

Basierend auf Art. 94 Abs. 3 GO i.V.m. §§ 285 Nr. 9a, 286 Abs. 4 HGB wurde die Angabe der Bezüge vom Geschäftsführer verweigert.

## 6. Mitglieder der Beschlussorgane

<b>Beschlussorgan</b>	<b>Name - Funktion</b>
Gesellschafterversammlung	-
	-

zu Gesellschafterversammlung:  
vgl. Pos. Gesellschafter

## 7. Unterbeteiligungen

keine

## 8. Leistungsdaten

Leistungen	2016	2017	2018	2019	2020
nicht ausgewiesen					

zu nicht ausgewiesen:

zu 2016, 2017, 2018, 2019, 2020: Zur Ausnahme der Datenlieferung siehe Beschluss des Ausschusses für Arbeit und Wirtschaft vom 01.03.2011 (SB).

## 9. Beschäftigte

Anzahl	2016	2017	2018	2019	2020
Durchschnittliches Vollzeitäquivalent					
davon nicht differenziert [%]					

zu Durchschnittliches Vollzeitäquivalent:

zu 2016, 2017, 2018, 2019, 2020: Zur Ausnahme der Datenlieferung siehe Beschluss des Ausschusses für Arbeit und Wirtschaft vom 01.03.2011 (SB).

## 10. Bilanzdaten / Vermögensdaten

Nr.	Position in [Tsd. €]	2016	2017	2018	2019	2020
	<b>AKTIVA</b>					
1	Anlagevermögen					
2	Umlaufvermögen					
3	Sonstiges					
4	<b>Summe Aktiva</b>					
	<b>PASSIVA</b>					
5	Eigenkapital					
6	Gezeichnetes Kapital					
7	Rücklagen					
8	Sonstige EK-Posten					
10	Ergebnis					
11	Rückstellungen					
12	Verbindlichkeiten					
13	Verbindlichkeiten gegenüber Gesellschaftern					
14	Andere Verbindlichkeiten					
15	Sonstiges					
16	<b>Summe Passiva</b>					
	<b>Bilanzkennzahlen</b>					
17	Eigenkapitalquote [%]					
18	Verschuldungsgrad [%]					
19	Eigenkapitalverzinsung [%]					
20	Eigenkapitalverzinsung vor Gewinnabführung / Zuschuss [%]					

zu Summe Aktiva:

zu 2016, 2017, 2018, 2019, 2020: Zur Ausnahme der Datenlieferung siehe Beschluss des Ausschusses für Arbeit und Wirtschaft vom 01.03.2011 (SB).

zu Summe Passiva:

zu 2016, 2017, 2018, 2019, 2020: Zur Ausnahme der Datenlieferung siehe Beschluss des Ausschusses für Arbeit und Wirtschaft vom 01.03.2011 (SB).

#### 11. Daten der Erfolgsrechnung / Haushaltsdaten

Nr.	Position in [Tsd. €]	2016	2017	2018	2019	2020
1	Erlöse/Gebühren/Entgelte					
2	Sonstige Erträge/Einnahmen	904	783	1.083	973	1.164
<b>3</b>	<b>Summe Erträge/Einnahmen</b>	<b>904</b>	<b>783</b>	<b>1.083</b>	<b>973</b>	<b>1.164</b>
4	Sachaufwand/-ausgaben					
6	Abschreibungen					
8	Sonstiger Aufwand/Ausgaben					
<b>9</b>	<b>Summe Aufwand/Ausgaben</b>					
<b>10</b>	<b>Betriebs-/Haushaltsergebnis</b>	<b>904</b>	<b>783</b>	<b>1.083</b>	<b>973</b>	<b>1.164</b>
11	Finanzergebnis					
12	Ergebnis der gewöhnlichen Geschäftstätigkeit	904	783	1.083	973	1.164
14	Steuern					
15	Zwischenergebnis	904	783	1.083	973	1.164
<b>18</b>	<b>Jahresüberschuss/-fehlbetrag</b>	<b>904</b>	<b>783</b>	<b>1.083</b>	<b>973</b>	<b>1.164</b>
	<b>Betriebskennzahlen</b>					
19	Deckungsgrad [%]					

zu Sonstige Erträge/Einnahmen:

zu 2016, 2017, 2018, 2019, 2020: Bei dieser Position handelt es sich um das wirtschaftliche Ergebnis.

#### 12. Städtische Garantieverpflichtungen

keine

#### 13. Finanzielle Zielvorgaben

keine

#### 14. Finanzhilfedaten

Dieser Betrieb erhält von der Landeshauptstadt München keine Finanzhilfen.

#### 15. Kreditaufnahmen

Nr.	Position in [Tsd. €]	2016	2017	2018	2019	2020
1	Kredit 1	0	0	0	0	0



## 1. Betrieb

<b>Name Gasversorgung Haar GmbH</b>		<b>UA</b>
<b>Rechtsform</b> (einschließlich Zusatz) GmbH	<b>Fachreferat</b> nicht vorhanden	
<b>Gemeinnützigkeit</b> nein	<b>Betreuungsreferat</b> Referat für Arbeit und Wirtschaft	

## 2. Gesellschafter

<b>Stamm- / Grundkapital:</b>	<b>307 [Tsd. €]</b>	<b>Anteile</b>	
<b>Gesellschafter / Eigentümer</b>		<b>[Tsd. €]</b>	<b>%</b>
Stadtwerke München GmbH (siehe auch dort)		153	50
Gemeindewerke Haar GmbH		153	50

## 3. Vertreter und Organe

Siehe Punkt 5 und 6

## 4. Gegenstand und Aufgaben des Betriebes

Gegenstand des Unternehmens ist die Versorgung der Bevölkerung und Industrie mit Gas einschließlich der Errichtung und Unterhaltung aller hierzu erforderlichen Versorgungsanlagen. Die Versorgungsanlagen beschränken sich ausschließlich auf das Gemeindegebiet Haar.

## 5. Bezeichnung der Vertretung

<b>Vertretung</b>	<b>Name</b>	<b>Aufgabe</b>	<b>Bezüge 2019 [Tsd. €]</b>
Geschäftsführung	Walter Dürr	Kaufmännischer Geschäftsführer	
	Torben Keck	Technischer Geschäftsführer	

zur Vertretung Geschäftsführung:

Basierend auf Art. 94 Abs. 3 GO i. V. m. §§ 285 Nr. 9a, 286 Abs. 4 HGB wurde die Angabe der Bezüge von den Geschäftsführern verweigert.

## 6. Mitglieder der Beschlussorgane

<b>Beschlussorgan</b>	<b>Name - Funktion</b>
Gesellschafterversammlung	-
	-

zu Gesellschafterversammlung:  
vgl. Pos. Gesellschafter

**7. Unterbeteiligungen**

keine

**8. Leistungsdaten**

Bei den Daten für 2019 handelt es sich um Zahlen aus einem vorläufigen Jahresabschluss.

Leistungen	2016	2017	2018	2019	2020
nicht ausgewiesen					

zu nicht ausgewiesen:

zu 2016, 2018, 2019, 2020: Zur Ausnahme der Datenlieferung siehe Beschluss des Ausschusses für Arbeit und Wirtschaft vom 01.03.2011 (SB).

**9. Beschäftigte**

Bei den Daten für 2019 handelt es sich um Zahlen aus einem vorläufigen Jahresabschluss.

Anzahl	2016	2017	2018	2019	2020
Durchschnittliches Vollzeitäquivalent					
davon weiblich [%]					
davon männlich [%]					
davon nicht differenziert [%]					
davon schwerbehindert [%]					

zu Durchschnittliches Vollzeitäquivalent:

zu 2016, 2017, 2018, 2019, 2020: Zur Ausnahme der Datenlieferung siehe Beschluss des Ausschusses für Arbeit und Wirtschaft vom 01.03.2011 (SB).

## 10. Bilanzdaten / Vermögensdaten

Bei den Daten für 2019 handelt es sich um Zahlen aus einem vorläufigen Jahresabschluss.

Nr.	Position in [Tsd. €]	2016	2017	2018	2019	2020
	<b>AKTIVA</b>					
1	Anlagevermögen					
2	Umlaufvermögen					
3	Sonstiges					
<b>4</b>	<b>Summe Aktiva</b>					
	<b>PASSIVA</b>					
5	Eigenkapital					
6	Gezeichnetes Kapital					
7	Rücklagen					
8	Sonstige EK-Posten					
9	Gewinn- und Verlustvortrag					
10	Ergebnis					
11	Rückstellungen					
12	Verbindlichkeiten					
13	Verbindlichkeiten gegenüber Gesellschaftern					
14	Andere Verbindlichkeiten					
15	Sonstiges					
<b>16</b>	<b>Summe Passiva</b>					
	<b>Bilanzkennzahlen</b>					
17	Eigenkapitalquote [%]					
18	Verschuldungsgrad [%]					
19	Eigenkapitalverzinsung [%]					
20	Eigenkapitalverzinsung vor Gewinnabführung / Zuschuss [%]					

zu Summe Aktiva:

zu 2016, 2017, 2018, 2019, 2020: Zur Ausnahme der Datenlieferung siehe Beschluss des Ausschusses für Arbeit und Wirtschaft vom 01.03.2011 (SB).

zu Summe Passiva:

zu 2016, 2017, 2018, 2019, 2020: Zur Ausnahme der Datenlieferung siehe Beschluss des Ausschusses für Arbeit und Wirtschaft vom 01.03.2011 (SB).

**11. Daten der Erfolgsrechnung / Haushaltsdaten**

Bei den Daten für 2019 handelt es sich um Zahlen aus einem vorläufigen Jahresabschluss.

Nr.	Position in [Tsd. €]	2016	2017	2018	2019	2020
1	Erlöse/Gebühren/Entgelte					
2	Sonstige Erträge/Einnahmen	741	655	515	257	263
<b>3</b>	<b>Summe Erträge/Einnahmen</b>	<b>741</b>	<b>655</b>	<b>515</b>	<b>257</b>	<b>263</b>
4	Sachaufwand/-ausgaben					
5	Personalaufwand/-ausgaben					
6	Abschreibungen					
8	Sonstiger Aufwand/Ausgaben					
<b>9</b>	<b>Summe Aufwand/Ausgaben</b>					
<b>10</b>	<b>Betriebs-/Haushaltsergebnis</b>	<b>741</b>	<b>655</b>	<b>515</b>	<b>257</b>	<b>263</b>
11	Finanzergebnis					
12	Ergebnis der gewöhnlichen Geschäftstätigkeit	741	655	515	257	263
14	Steuern					
15	Zwischenergebnis	741	655	515	257	263
17	Zuschüsse der Eigentümer					
<b>18</b>	<b>Jahresüberschuss/-fehlbetrag</b>	<b>741</b>	<b>655</b>	<b>515</b>	<b>257</b>	<b>263</b>
	<b>Betriebskennzahlen</b>					
19	Deckungsgrad [%]					

zu Sonstige Erträge/Einnahmen:

zu 2016, 2017, 2018, 2019, 2020: Bei dieser Position handelt es sich um das wirtschaftliche Ergebnis.

**12. Städtische Garantieverpflichtungen**

keine

**13. Finanzielle Zielvorgaben**

keine

**14. Finanzhilfedaten**

Dieser Betrieb erhält von der Landeshauptstadt München keine Finanzhilfen.

**15. Kreditaufnahmen**

Bei den Daten für 2019 handelt es sich um Zahlen aus einem vorläufigen Jahresabschluss.

Nr.	Position in [Tsd. €]	2016	2017	2018	2019	2020
1	Kredit 1	0	0	0	0	0

## 1. Betrieb

<b>Name</b> Gasversorgung Unterschleißheim GmbH & Co. KG		<b>UA</b>
<b>Rechtsform</b> (einschließlich Zusatz) GmbH & Co. KG		<b>Fachreferat</b> nicht vorhanden
<b>Gemeinnützigkeit</b> nein		<b>Betreuungsreferat</b> Referat für Arbeit und Wirtschaft

## 2. Gesellschafter

<b>Stamm- / Grundkapital:</b>	<b>20 [Tsd. €]</b>	
<b>Gesellschafter / Eigentümer</b>	<b>[Tsd. €]</b>	<b>%</b>
1) Stadt Unterschleißheim	10	51
2) Stadtwerke München GmbH (siehe auch dort)	10	49
3) Gasversorgung Unterschleißheim Verwaltungs GmbH (siehe auch dort)	0	0

zu 1: Kommanditistin

zu 2: Kommanditistin

zu 3: Komplementärin ohne Einlage

## 3. Vertreter und Organe

Siehe Punkt 5 und 6

## 4. Gegenstand und Aufgaben des Betriebes

Unternehmenszweck der Gesellschaft ist die Übernahme, das Haben und Halten, der Betrieb, die Instandhaltung und der Ausbau des örtlichen Gasverteilungsnetzes in der Stadt Unterschleißheim sowie eng damit verbundene Aktivitäten der Energieerzeugung und -versorgung.

## 5. Bezeichnung der Vertretung

<b>Vertretung</b>	<b>Name</b>	<b>Aufgabe</b>	<b>Bezüge 2019 [Tsd. €]</b>
Geschäftsführung	Gasversorgung Unterschleißheim Verwaltungs GmbH		

zu Gasversorgung Unterschleißheim Verwaltungs GmbH:

Basierend auf Art. 94 Abs. 3 GO i. V. m. §§ 285 Nr. 9a, 286 Abs. 4 HGB wurde die Angabe der Bezüge von den Geschäftsführern verweigert.

**6. Mitglieder der Beschlussorgane**

Beschlussorgan	Name - Funktion
Gesellschafterversammlung	-
Aufsichtsrat	Christoph Böck - Vorsitzender
	Helge-Uve Braun - stv. Vorsitzender
	Dr. Joachim Bielitz -
	Christian Moldan -
	Karl Rammelsberger (bis 06.05.2020) -
	Dr. Manfred Riederle (bis 06.05.2020) -
	Michael Schessl (bis 06.05.2020) -
	Stefan Diehl (ab 07.05.2020) -
	Brigitte Huber (ab 07.05.2020) -
	Benjamin Straßer (ab 07.05.2020) -
	-

zu Gesellschafterversammlung:  
vgl. Pos. Gesellschafter

**7. Unterbeteiligungen**

keine

**8. Leistungsdaten**

Leistungen	2016	2017	2018	2019	2020
nicht ausgewiesen					

zu nicht ausgewiesen:

zu 2016, 2017, 2018, 2019, 2020: Zur Ausnahme der Datenlieferung siehe Beschluss des Ausschusses für Arbeit und Wirtschaft vom 01.03.2011 (SB).

**9. Beschäftigte**

Anzahl	2016	2017	2018	2019	2020
Durchschnittliches Vollzeitäquivalent					
davon nicht differenziert [%]					

zu Durchschnittliches Vollzeitäquivalent:

zu 2016, 2017, 2018, 2019, 2020: Zur Ausnahme der Datenlieferung siehe Beschluss des Ausschusses für Arbeit und Wirtschaft vom 01.03.2011 (SB).

## 10. Bilanzdaten / Vermögensdaten

Nr.	Position in [Tsd. €]	2016	2017	2018	2019	2020
	<b>AKTIVA</b>					
3	Sonstiges					
<b>4</b>	<b>Summe Aktiva</b>					
	<b>PASSIVA</b>					
15	Sonstiges					
<b>16</b>	<b>Summe Passiva</b>					
	<b>Bilanzkennzahlen</b>					

zu Summe Aktiva:

zu 2016, 2017, 2018, 2019, 2020: Zur Ausnahme der Datenlieferung siehe Beschluss des Ausschusses für Arbeit und Wirtschaft vom 01.03.2011 (SB).

zu Summe Passiva:

zu 2016, 2017, 2018, 2019, 2020: Zur Ausnahme der Datenlieferung siehe Beschluss des Ausschusses für Arbeit und Wirtschaft vom 01.03.2011 (SB).

## 11. Daten der Erfolgsrechnung / Haushaltsdaten

Nr.	Position in [Tsd. €]	2016	2017	2018	2019	2020
2	Sonstige Erträge/Einnahmen	505	488	601	512	592
<b>3</b>	<b>Summe Erträge/Einnahmen</b>	<b>505</b>	<b>488</b>	<b>601</b>	<b>512</b>	<b>592</b>
8	Sonstiger Aufwand/Ausgaben					
<b>9</b>	<b>Summe Aufwand/Ausgaben</b>					
<b>10</b>	<b>Betriebs-/Haushaltsergebnis</b>	<b>505</b>	<b>488</b>	<b>601</b>	<b>512</b>	<b>592</b>
12	Ergebnis der gewöhnlichen Geschäftstätigkeit	505	488	601	512	592
15	Zwischenergebnis	505	488	601	512	592
16	Aufwendungen aus Gewinnabführung	0	0	0	0	0
17	Zuschüsse der Eigentümer	0	0	0	0	0
<b>18</b>	<b>Jahresüberschuss/-fehlbetrag</b>	<b>505</b>	<b>488</b>	<b>601</b>	<b>512</b>	<b>592</b>
	<b>Betriebskennzahlen</b>					

zu Sonstige Erträge/Einnahmen:

zu 2016, 2017, 2018, 2019, 2020: Bei dieser Position handelt es sich um das wirtschaftliche Ergebnis.

## 12. Städtische Garantieverpflichtungen

keine

## 13. Finanzielle Zielvorgaben

keine

**14. Finanzhilfedaten**

Dieser Betrieb erhält von der Landeshauptstadt München keine Finanzhilfen.

**15. Kreditaufnahmen**

Nr.	Position in [Tsd. €]	2016	2017	2018	2019	2020
1	Kredit 1	200	0	0	0	0



## 1. Betrieb

<b>Name</b> Gasversorgung Unterschleißheim Verwaltungs GmbH		<b>UA</b>
<b>Rechtsform</b> (einschließlich Zusatz) GmbH		<b>Fachreferat</b> nicht vorhanden
<b>Gemeinnützigkeit</b> nein		<b>Betreuungsreferat</b> Referat für Arbeit und Wirtschaft

## 2. Gesellschafter

<b>Stamm- / Grundkapital:</b>	<b>25 [Tsd. €]</b>	
<b>Gesellschafter / Eigentümer</b>	<b>[Tsd. €]</b>	<b>%</b>
Stadt Unterschleißheim	13	51
Stadtwerke München GmbH (siehe auch dort)	12	49

## 3. Vertreter und Organe

Siehe Punkt 5 und 6

## 4. Gegenstand und Aufgaben des Betriebes

Gegenstand des Unternehmens der Gesellschaft ist die Beteiligung als persönlich haftende Gesellschafterin an der Gasversorgung Unterschleißheim GmbH & Co. KG mit Sitz in Unterschleißheim.

## 5. Bezeichnung der Vertretung

<b>Vertretung</b>	<b>Name</b>	<b>Aufgabe</b>	<b>Bezüge 2019 [Tsd. €]</b>
Geschäftsführer	Andreas Mattivi	techn. Geschäftsführer	
	Dr. Reinhard Reiter	kfm. Geschäftsführer	

zur Vertretung Geschäftsführer:

Basierend auf Art. 94 Abs. 3 GO i. V. m. §§ 285 Nr. 9a, 286 Abs. 4 HGB wurde die Angabe der Bezüge von den Geschäftsführern verweigert.

## 6. Mitglieder der Beschlussorgane

<b>Beschlussorgan</b>	<b>Name - Funktion</b>
Gesellschafterversammlung	-
	-

zu Gesellschafterversammlung:

vgl. Pos. Gesellschafter

## 7. Unterbeteiligungen

keine

## 8. Leistungsdaten

Leistungen	2016	2017	2018	2019	2020
nicht ausgewiesen					

zu nicht ausgewiesen:

zu 2016, 2017, 2018, 2019, 2020: Zur Ausnahme der Datenlieferung siehe Beschluss des Ausschusses für Arbeit und Wirtschaft vom 01.03.2011 (SB).

## 9. Beschäftigte

Anzahl	2016	2017	2018	2019	2020
Durchschnittliches Vollzeitäquivalent					
davon nicht differenziert [%]					

zu Durchschnittliches Vollzeitäquivalent:

zu 2016, 2017, 2018, 2019, 2020: Zur Ausnahme der Datenlieferung siehe Beschluss des Ausschusses für Arbeit und Wirtschaft vom 01.03.2011 (SB).

## 10. Bilanzdaten / Vermögensdaten

Nr.	Position in [Tsd. €]	2016	2017	2018	2019	2020
	<b>AKTIVA</b>					
3	Sonstiges					
4	<b>Summe Aktiva</b>					
	<b>PASSIVA</b>					
15	Sonstiges					
16	<b>Summe Passiva</b>					
	<b>Bilanzkennzahlen</b>					

zu Summe Aktiva:

zu 2016, 2017, 2018, 2019, 2020: Zur Ausnahme der Datenlieferung siehe Beschluss des Ausschusses für Arbeit und Wirtschaft vom 01.03.2011 (SB).

zu Summe Passiva:

zu 2016, 2017, 2018, 2019, 2020: Zur Ausnahme der Datenlieferung siehe Beschluss des Ausschusses für Arbeit und Wirtschaft vom 01.03.2011 (SB).

## 11. Daten der Erfolgsrechnung / Haushaltsdaten

Nr.	Position in [Tsd. €]	2016	2017	2018	2019	2020
2	Sonstige Erträge/Einnahmen	0	0	0		
<b>3</b>	<b>Summe Erträge/Einnahmen</b>	<b>0</b>	<b>0</b>	<b>0</b>		
8	Sonstiger Aufwand/Ausgaben				0	0
<b>9</b>	<b>Summe Aufwand/Ausgaben</b>				<b>0</b>	<b>0</b>
<b>10</b>	<b>Betriebs-/Haushaltsergebnis</b>	<b>0</b>	<b>0</b>	<b>0</b>	<b>0</b>	<b>0</b>
12	Ergebnis der gewöhnlichen Geschäftstätigkeit	0	0	0	0	0
15	Zwischenergebnis	0	0	0	0	0
16	Aufwendungen aus Gewinnabführung	0	0	0		
17	Zuschüsse der Eigentümer	0	0	0		
<b>18</b>	<b>Jahresüberschuss/-fehlbetrag</b>	<b>0</b>	<b>0</b>	<b>0</b>	<b>0</b>	<b>0</b>
	<b>Betriebskennzahlen</b>					
19	Deckungsgrad [%]				0,00	0,00

zu Sonstige Erträge/Einnahmen:

zu 2016: Bei dieser Position handelt es sich um das wirtschaftliche Ergebnis i.H.v. 77,50 € (Rundung auf Tsd. €).

zu 2017: Bei dieser Position handelt es sich um das wirtschaftliche Ergebnis i.H.v. 370,47 €, gerundet auf Tsd. €.

zu Sonstiger Aufwand/Ausgaben:

zu 2019, 2020: Bei dieser Position handelt es sich um das wirtschaftliche Ergebnis

## 12. Städtische Garantieverpflichtungen

keine

## 13. Finanzielle Zielvorgaben

keine

## 14. Finanzhilfedaten

Dieser Betrieb erhält von der Landeshauptstadt München keine Finanzhilfen.

## 15. Kreditaufnahmen

Nr.	Position in [Tsd. €]	2016	2017	2018	2019	2020
1	Kredit 1	0	0	0	0	0

## 1. Betrieb

<b>Name</b> Gehrlicher GmbH & Co. Solarpark Helmeringen KG		<b>UA</b>
<b>Rechtsform</b> (einschließlich Zusatz) GmbH & Co. KG	<b>Fachreferat</b> nicht vorhanden	
<b>Gemeinnützigkeit</b> nein	<b>Betreuungsreferat</b> Referat für Arbeit und Wirtschaft	

## 2. Gesellschafter

<b>Stamm- / Grundkapital:</b>	<b>3.001 [Tsd. €]</b>	
<b>Gesellschafter / Eigentümer</b>	<b>[Tsd. €]</b>	<b>Anteile</b> <b>%</b>
Gehrlicher Beteiligungs GmbH	1.470	49
Stadtwerke München GmbH (siehe auch dort)	1.470	49
3) Gehrlicher Solar Management GmbH & Co. PV1 KG	60	2
4) Gehrlicher Solar Management GmbH	0	0

zu 3: Bei der Gehrlicher Solar Management GmbH & Co. PV1 KG handelt es sich um eine Mitarbeiter-Beteiligungs-GmbH der Gehrlicher Solar AG.

zu 4: Komplementärin ohne Einlage

## 3. Vertreter und Organe

Siehe Punkt 5 und 6

## 4. Gegenstand und Aufgaben des Betriebes

Gegenstand des Unternehmens ist die Planung, die Errichtung und der Betrieb des Photovoltaikparks Helmeringen einschließlich Kabeltrassen zum Netzanschlusspunkt, der Verkauf des erzeugten Stromes bzw. die Einspeisung des erzeugten Stromes nach dem Erneuerbare-Energien-Gesetz sowie alle damit in Zusammenhang stehenden Tätigkeiten.

## 5. Bezeichnung der Vertretung

<b>Vertretung</b>	<b>Name</b>	<b>Aufgabe</b>	<b>Bezüge 2019</b> <b>[Tsd. €]</b>
Geschäftsführung	Gehrlicher Solar Management GmbH	Geschäftsführung	

zur Vertretung Geschäftsführung:

Geschäftsführung und Vertretung durch persönlich haftende Gesellschafterin

zu Gehrlicher Solar Management GmbH:

Basierend auf Art. 94 Abs. 3 GO i. V. m. §§ 285 Nr. 9a, 286 Abs. 4 HGB wurde die Angabe der Bezüge von den Geschäftsführern verweigert.

## 6. Mitglieder der Beschlussorgane

Beschlussorgan	Name - Funktion
Gesellschafterversammlung	-
	-

zu Gesellschafterversammlung:  
vgl. Pos. Gesellschafter

## 7. Unterbeteiligungen

keine

## 8. Leistungsdaten

Leistungen	2016	2017	2018	2019	2020
nicht ausgewiesen					

zu nicht ausgewiesen:

zu 2016, 2017, 2018, 2019, 2020: Zur Ausnahme der Datenlieferung siehe Beschluss des Ausschusses für Arbeit und Wirtschaft vom 01.03.2011 (SB).

## 9. Beschäftigte

Anzahl	2016	2017	2018	2019	2020
Durchschnittliches Vollzeitäquivalent					
davon nicht differenziert [%]					

zu Durchschnittliches Vollzeitäquivalent:

zu 2016, 2017, 2018, 2019, 2020: Zur Ausnahme der Datenlieferung siehe Beschluss des Ausschusses für Arbeit und Wirtschaft vom 01.03.2011 (SB).

## 10. Bilanzdaten / Vermögensdaten

Nr.	Position in [Tsd. €]	2016	2017	2018	2019	2020
	<b>AKTIVA</b>					
3	Sonstiges					
4	<b>Summe Aktiva</b>					
	<b>PASSIVA</b>					
15	Sonstiges					
16	<b>Summe Passiva</b>					
	<b>Bilanzkennzahlen</b>					

zu Summe Aktiva:

zu 2016, 2017, 2018, 2019, 2020: Zur Ausnahme der Datenlieferung siehe Beschluss des Ausschusses für Arbeit und Wirtschaft vom 01.03.2011 (SB).

zu Summe Passiva:

zu 2016, 2017, 2018, 2019, 2020: Zur Ausnahme der Datenlieferung siehe Beschluss des Ausschusses für Arbeit und Wirtschaft vom 01.03.2011 (SB).

## 11. Daten der Erfolgsrechnung / Haushaltsdaten

Nr.	Position in [Tsd. €]	2016	2017	2018	2019	2020
2	Sonstige Erträge/Einnahmen	715	939	1.111	1.543	1.464
<b>3</b>	<b>Summe Erträge/Einnahmen</b>	<b>715</b>	<b>939</b>	<b>1.111</b>	<b>1.543</b>	<b>1.464</b>
8	Sonstiger Aufwand/Ausgaben					
<b>9</b>	<b>Summe Aufwand/Ausgaben</b>					
<b>10</b>	<b>Betriebs-/Haushaltsergebnis</b>	<b>715</b>	<b>939</b>	<b>1.111</b>	<b>1.543</b>	<b>1.464</b>
12	Ergebnis der gewöhnlichen Geschäftstätigkeit	715	939	1.111	1.543	1.464
15	Zwischenergebnis	715	939	1.111	1.543	1.464
<b>18</b>	<b>Jahresüberschuss/-fehlbetrag</b>	<b>715</b>	<b>939</b>	<b>1.111</b>	<b>1.543</b>	<b>1.464</b>
	<b>Betriebskennzahlen</b>					

zu Sonstige Erträge/Einnahmen:

zu 2016, 2017, 2018, 2019, 2020: Bei dieser Position handelt es sich um das wirtschaftliche Ergebnis.

## 12. Städtische Garantieverpflichtungen

keine

## 13. Finanzielle Zielvorgaben

keine

## 14. Finanzhilfedaten

Dieser Betrieb erhält von der Landeshauptstadt München keine Finanzhilfen.

## 15. Kreditaufnahmen

Nr.	Position in [Tsd. €]	2016	2017	2018	2019	2020
1	Kredit 1	0	0	0	0	0

## 1. Betrieb

<b>Name</b> Gehrlicher GmbH & Co. Solarpark Rothenburg KG		<b>UA</b>
<b>Rechtsform</b> (einschließlich Zusatz) GmbH & Co. KG		<b>Fachreferat</b> nicht vorhanden
<b>Gemeinnützigkeit</b> nein		<b>Betreuungsreferat</b> Referat für Arbeit und Wirtschaft

## 2. Gesellschafter

<b>Stamm- / Grundkapital:</b>	<b>15.001 [Tsd. €]</b>	
<b>Gesellschafter / Eigentümer</b>	<b>[Tsd. €]</b>	<b>%</b>
1) Gehrlicher Beteiligungs GmbH	5.235	34,9
2) Stadtwerke München GmbH (siehe auch dort)	6.000	40
3) Werner L. Böck, Stephanskirchen	3.765	25,1
4) Gehrlicher Solar Management GmbH	0	0

zu 1: Kommanditist

zu 2: Kommanditist

zu 3: Kommanditist

zu 4: Komplementärin ohne Einlage

## 3. Vertreter und Organe

Siehe Punkt 5 und 6

## 4. Gegenstand und Aufgaben des Betriebes

Gegenstand des Unternehmens ist die Planung, die Errichtung und der Betrieb des Photovoltaikparks Rothenburg einschließlich Kabeltrassen zum Netzanschlusspunkt, der Verkauf des erzeugten Stromes bzw. die Einspeisung des erzeugten Stromes nach dem Erneuerbare-Energien-Gesetz sowie alle damit in Zusammenhang stehenden Tätigkeiten.

## 5. Bezeichnung der Vertretung

<b>Vertretung</b>	<b>Name</b>	<b>Aufgabe</b>	<b>Bezüge 2019 [Tsd. €]</b>
Geschäftsführung	Gehrlicher Solar Management GmbH	Geschäftsführung	

zur Vertretung Geschäftsführung:

Geschäftsführung und Vertretung durch persönlich haftende Gesellschafterin

zu Gehrlicher Solar Management GmbH:

Basierend auf Art. 94 Abs. 3 GO i. V. m. §§ 285 Nr. 9a, 286 Abs. 4 HGB wurde die Angabe der Bezüge von den Geschäftsführern verweigert.

## 6. Mitglieder der Beschlussorgane

Beschlussorgan	Name - Funktion
Gesellschafterversammlung	-
	-

zu Gesellschafterversammlung:  
vgl. Pos. Gesellschafter

## 7. Unterbeteiligungen

keine

## 8. Leistungsdaten

Leistungen	2016	2017	2018	2019	2020
nicht ausgewiesen					

zu nicht ausgewiesen:

zu 2016, 2017, 2018, 2019, 2020: Zur Ausnahme der Datenlieferung siehe Beschluss des Ausschusses für Arbeit und Wirtschaft vom 01.03.2011 (SB).

## 9. Beschäftigte

Anzahl	2016	2017	2018	2019	2020
Durchschnittliches Vollzeitäquivalent					
davon nicht differenziert [%]					

zu Durchschnittliches Vollzeitäquivalent:

zu 2016, 2017, 2018, 2019, 2020: Zur Ausnahme der Datenlieferung siehe Beschluss des Ausschusses für Arbeit und Wirtschaft vom 01.03.2011 (SB).

## 10. Bilanzdaten / Vermögensdaten

Nr.	Position in [Tsd. €]	2016	2017	2018	2019	2020
	<b>AKTIVA</b>					
3	Sonstiges					
4	<b>Summe Aktiva</b>					
	<b>PASSIVA</b>					
15	Sonstiges					
16	<b>Summe Passiva</b>					
	<b>Bilanzkennzahlen</b>					

zu Summe Aktiva:

zu 2016, 2017, 2018, 2019, 2020: Zur Ausnahme der Datenlieferung siehe Beschluss des Ausschusses für Arbeit und Wirtschaft vom 01.03.2011 (SB).

zu Summe Passiva:

zu 2016, 2017, 2018, 2019, 2020: Zur Ausnahme der Datenlieferung siehe Beschluss des Ausschusses für Arbeit und Wirtschaft vom 01.03.2011 (SB).



## 11. Daten der Erfolgsrechnung / Haushaltsdaten

Nr.	Position in [Tsd. €]	2016	2017	2018	2019	2020
2	Sonstige Erträge/Einnahmen	2.225	1.373	2.775	2.659	1.791
<b>3</b>	<b>Summe Erträge/Einnahmen</b>	<b>2.225</b>	<b>1.373</b>	<b>2.775</b>	<b>2.659</b>	<b>1.791</b>
8	Sonstiger Aufwand/Ausgaben					
<b>9</b>	<b>Summe Aufwand/Ausgaben</b>					
<b>10</b>	<b>Betriebs-/Haushaltsergebnis</b>	<b>2.225</b>	<b>1.373</b>	<b>2.775</b>	<b>2.659</b>	<b>1.791</b>
12	Ergebnis der gewöhnlichen Geschäftstätigkeit	2.225	1.373	2.775	2.659	1.791
15	Zwischenergebnis	2.225	1.373	2.775	2.659	1.791
<b>18</b>	<b>Jahresüberschuss/-fehlbetrag</b>	<b>2.225</b>	<b>1.373</b>	<b>2.775</b>	<b>2.659</b>	<b>1.791</b>
	<b>Betriebskennzahlen</b>					
19	Deckungsgrad [%]					

zu Sonstige Erträge/Einnahmen:

zu 2016, 2017, 2018, 2019, 2020: Bei dieser Position handelt es sich um das wirtschaftliche Ergebnis.

## 12. Städtische Garantieverpflichtungen

keine

## 13. Finanzielle Zielvorgaben

keine

## 14. Finanzhilfedaten

Dieser Betrieb erhält von der Landeshauptstadt München keine Finanzhilfen.

## 15. Kreditaufnahmen

Nr.	Position in [Tsd. €]	2016	2017	2018	2019	2020
1	Kredit 1	0	0	0	0	0

## 1. Betrieb

<b>Name</b> <b>Gemeinschaftskernkraftwerk Isar 2 GmbH</b>	<b>UA</b>
<b>Rechtsform</b> (einschließlich Zusatz) GmbH	<b>Fachreferat</b> nicht vorhanden
<b>Gemeinnützigkeit</b> nein	<b>Betreuungsreferat</b> Referat für Arbeit und Wirtschaft

## 2. Gesellschafter

<b>Stamm- / Grundkapital:</b>	<b>51 [Tsd. €]</b>	
<b>Gesellschafter / Eigentümer</b>	<b>[Tsd. €]</b>	<b>%</b>
Stadtwerke München GmbH (siehe auch dort)	13	25
PreussenElektra GmbH	38	75

## 3. Vertreter und Organe

Siehe Punkt 5 und 6

## 4. Gegenstand und Aufgaben des Betriebes

Gegenstand der Gesellschaft ist die Betriebsführung des im Eigentum der Gesellschafter stehenden Kernkraftwerks Isar 2 in Essenbach, Landkreis Landshut/Ndb. einschließlich der zum ordnungsmäßigen Betrieb, zur Verwaltung und Unterhaltung des Kernkraftwerks erforderlichen Tätigkeiten.

## 5. Bezeichnung der Vertretung

<b>Vertretung</b>	<b>Name</b>	<b>Aufgabe</b>	<b>Bezüge 2019 [Tsd. €]</b>
Geschäftsführung	Hans Lerchl	Geschäftsführer	
	Michael Czudnochowski	Geschäftsführer	
	Carsten Müller	Geschäftsführer	

zur Vertretung Geschäftsführung:

Basierend auf Art. 94 Abs. 3 GO i.V.m. §§ 285 Nr. 9a, 286 Abs. 4 HGB wurde die Angabe der Bezüge von den Geschäftsführern verweigert.

## 6. Mitglieder der Beschlussorgane

<b>Beschlussorgan</b>	<b>Name - Funktion</b>
Gesellschafterversammlung	-
	-

zu Gesellschafterversammlung:

vgl. Pos. Gesellschafter

**7. Unterbeteiligungen**

keine

**8. Leistungsdaten**

Bei den Daten für 2019 handelt es sich um Zahlen aus einem vorläufigen Jahresabschluss.

Leistungen	2016	2017	2018	2019	2020
nicht ausgewiesen					

zu nicht ausgewiesen:

zu 2016, 2017, 2018, 2019, 2020: Zur Ausnahme der Datenlieferung siehe Beschluss des Ausschusses für Arbeit und Wirtschaft vom 01.03.2011 (SB).

**9. Beschäftigte**

Bei den Daten für 2019 handelt es sich um Zahlen aus einem vorläufigen Jahresabschluss.

Anzahl	2016	2017	2018	2019	2020
Durchschnittliches Vollzeitäquivalent					
davon weiblich [%]					
davon männlich [%]					
davon nicht differenziert [%]					
davon schwerbehindert [%]					

zu Durchschnittliches Vollzeitäquivalent:

zu 2016, 2017, 2018, 2019, 2020: Zur Ausnahme der Datenlieferung siehe Beschluss des Ausschusses für Arbeit und Wirtschaft vom 01.03.2011 (SB).

## 10. Bilanzdaten / Vermögensdaten

Bei den Daten für 2019 handelt es sich um Zahlen aus einem vorläufigen Jahresabschluss.

Nr.	Position in [Tsd. €]	2016	2017	2018	2019	2020
	<b>AKTIVA</b>					
1	Anlagevermögen					
2	Umlaufvermögen					
3	Sonstiges					
<b>4</b>	<b>Summe Aktiva</b>					
	<b>PASSIVA</b>					
5	Eigenkapital					
6	Gezeichnetes Kapital					
10	Ergebnis					
11	Rückstellungen					
12	Verbindlichkeiten					
14	Andere Verbindlichkeiten					
15	Sonstiges					
<b>16</b>	<b>Summe Passiva</b>					
	<b>Bilanzkennzahlen</b>					
17	Eigenkapitalquote [%]					
18	Verschuldungsgrad [%]					
19	Eigenkapitalverzinsung [%]					
20	Eigenkapitalverzinsung vor Gewinnabführung / Zuschuss [%]					

zu Summe Aktiva:

zu 2016, 2017, 2018, 2019, 2020: Zur Ausnahme der Datenlieferung siehe Beschluss des Ausschusses für Arbeit und Wirtschaft vom 01.03.2011 (SB).

zu Summe Passiva:

zu 2016, 2017, 2018, 2019, 2020: Zur Ausnahme der Datenlieferung siehe Beschluss des Ausschusses für Arbeit und Wirtschaft vom 01.03.2011 (SB).

**11. Daten der Erfolgsrechnung / Haushaltsdaten**

Bei den Daten für 2019 handelt es sich um Zahlen aus einem vorläufigen Jahresabschluss.

Nr.	Position in [Tsd. €]	2016	2017	2018	2019	2020
1	Erlöse/Gebühren/Entgelte					
2	Sonstige Erträge/Einnahmen	3	3	3	3	3
<b>3</b>	<b>Summe Erträge/Einnahmen</b>	<b>3</b>	<b>3</b>	<b>3</b>	<b>3</b>	<b>3</b>
5	Personalaufwand/-ausgaben					
8	Sonstiger Aufwand/Ausgaben					
<b>9</b>	<b>Summe Aufwand/Ausgaben</b>					
<b>10</b>	<b>Betriebs-/Haushaltsergebnis</b>	<b>3</b>	<b>3</b>	<b>3</b>	<b>3</b>	<b>3</b>
11	Finanzergebnis					
12	Ergebnis der gewöhnlichen Geschäftstätigkeit	3	3	3	3	3
14	Steuern					
15	Zwischenergebnis	3	3	3	3	3
<b>18</b>	<b>Jahresüberschuss/-fehlbetrag</b>	<b>3</b>	<b>3</b>	<b>3</b>	<b>3</b>	<b>3</b>
	<b>Betriebskennzahlen</b>					
19	Deckungsgrad [%]					

zu Sonstige Erträge/Einnahmen:

zu 2016, 2017, 2018, 2019, 2020: Bei dieser Position handelt es sich um das wirtschaftliche Ergebnis.

**12. Städtische Garantieverpflichtungen**

keine

**13. Finanzielle Zielvorgaben**

keine

**14. Finanzhilfedaten**

Dieser Betrieb erhält von der Landeshauptstadt München keine Finanzhilfen.

**15. Kreditaufnahmen**

Bei den Daten für 2019 handelt es sich um Zahlen aus einem vorläufigen Jahresabschluss.

Nr.	Position in [Tsd. €]	2016	2017	2018	2019	2020
1	Kredit 1	0	0	0	0	0

## 1. Betrieb

<b>Name</b> Global Tech I Offshore Wind GmbH		<b>UA</b>
<b>Rechtsform</b> (einschließlich Zusatz) Gesellschaft mit beschränkter Haftung		<b>Fachreferat</b> nicht vorhanden
<b>Gemeinnützigkeit</b> nein		<b>Betreuungsreferat</b> Referat für Arbeit und Wirtschaft

## 2. Gesellschafter

<b>Stamm- / Grundkapital:</b>	<b>1.000 [Tsd. €]</b>	
<b>Gesellschafter / Eigentümer</b>	<b>[Tsd. €]</b>	<b>%</b>
Stadtwerke München GmbH (siehe auch dort)	249	24,9
2) ENTEGA AG	249	24,9
3) Axpo International S.A. Luxembourg	241	24,1
Esportes Offshore Beteiligungs GmbH	100	10
Windreich AG	1	0,05
GTU I GmbH	20	2
GTU II GmbH	40	4
Norderland Projekt GmbH	1	0,05
FC Wind 1	50	5
FC Wind 2	50	5

zu 2: Vormals "HEAG Südthessische Energie AG"

zu 3: Vormals "EGL Renewable Luxembourg AG"

## 3. Vertreter und Organe

Siehe Punkt 5 und 6

## 4. Gegenstand und Aufgaben des Betriebes

Die Errichtung und der Betrieb eines Windparks Offshore sowie der Verkauf der elektrischen Energie.

## 5. Bezeichnung der Vertretung

<b>Vertretung</b>	<b>Name</b>	<b>Aufgabe</b>	<b>Bezüge 2019 [Tsd. €]</b>
Geschäftsführung	Dr. Martin Brölsch	Geschäftsführer	
	Dr. David Baureis	Geschäftsführer	

zur Vertretung Geschäftsführung:

Basierend auf Art. 94 Abs. 3 GO i. V. m. §§ 285 Nr. 9a, 286 Abs. 4 HGB wurde die Angabe der Bezüge von den Geschäftsführern verweigert.

**6. Mitglieder der Beschlussorgane**

Beschlussorgan	Name - Funktion
Gesellschafterversammlung	-
	-

zu Gesellschafterversammlung:  
vgl. Pos. Gesellschafter

**7. Unterbeteiligungen**

keine

**8. Leistungsdaten**

Bei den Daten für 2019 handelt es sich um Zahlen aus einem vorläufigen Jahresabschluss.

Leistungen	2016	2017	2018	2019	2020
nicht ausgewiesen					

zu nicht ausgewiesen:

zu 2016, 2017, 2018, 2020: Zur Ausnahme der Datenlieferung siehe Beschluss des Ausschusses für Arbeit und Wirtschaft vom 01.03.2011 (SB).

**9. Beschäftigte**

Bei den Daten für 2019 handelt es sich um Zahlen aus einem vorläufigen Jahresabschluss.

Anzahl	2016	2017	2018	2019	2020
Durchschnittliches Vollzeitäquivalent					
davon nicht differenziert [%]					
davon schwerbehindert [%]					

zu Durchschnittliches Vollzeitäquivalent:

zu 2016, 2017, 2018, 2019, 2020: Zur Ausnahme der Datenlieferung siehe Beschluss des Ausschusses für Arbeit und Wirtschaft vom 01.03.2011 (SB).

**10. Bilanzdaten / Vermögensdaten**

Bei den Daten für 2019 handelt es sich um Zahlen aus einem vorläufigen Jahresabschluss.

Nr.	Position in [Tsd. €]	2016	2017	2018	2019	2020
	<b>AKTIVA</b>					
3	Sonstiges					
4	<b>Summe Aktiva</b>					
	<b>PASSIVA</b>					
15	Sonstiges					
16	<b>Summe Passiva</b>					
	<b>Bilanzkennzahlen</b>					

zu Summe Aktiva:

zu 2016, 2017, 2018, 2019, 2020: Zur Ausnahme der Datenlieferung siehe Beschluss des Ausschusses für Arbeit und Wirtschaft vom 01.03.2011 (SB).

zu Summe Passiva:

zu 2016, 2017, 2018, 2019, 2020: Zur Ausnahme der Datenlieferung siehe Beschluss des Ausschusses für Arbeit und Wirtschaft vom 01.03.2011 (SB).

## 11. Daten der Erfolgsrechnung / Haushaltsdaten

Bei den Daten für 2019 handelt es sich um Zahlen aus einem vorläufigen Jahresabschluss.

Nr.	Position in [Tsd. €]	2016	2017	2018	2019	2020
2	Sonstige Erträge/Einnahmen	18.899				
<b>3</b>	<b>Summe Erträge/Einnahmen</b>	<b>18.899</b>				
8	Sonstiger Aufwand/Ausgaben		-4.141	-45.907	-9.067	-20.062
<b>9</b>	<b>Summe Aufwand/Ausgaben</b>		<b>-4.141</b>	<b>-45.907</b>	<b>-9.067</b>	<b>-20.062</b>
<b>10</b>	<b>Betriebs-/Haushaltsergebnis</b>	<b>18.899</b>	<b>-4.141</b>	<b>-45.907</b>	<b>-9.067</b>	<b>-20.062</b>
12	Ergebnis der gewöhnlichen Geschäftstätigkeit	18.899	-4.141	-45.907	-9.067	-20.062
15	Zwischenergebnis	18.899	-4.141	-45.907	-9.067	-20.062
<b>18</b>	<b>Jahresüberschuss/-fehlbetrag</b>	<b>18.899</b>	<b>-4.141</b>	<b>-45.907</b>	<b>-9.067</b>	<b>-20.062</b>
	<b>Betriebskennzahlen</b>					
19	Deckungsgrad [%]		0,00	0,00	0,00	0,00

zu Sonstige Erträge/Einnahmen:

zu 2016: Bei dieser Position handelt es sich um das wirtschaftliche Ergebnis.

zu Sonstiger Aufwand/Ausgaben:

zu 2017, 2018, 2019, 2020: Bei dieser Position handelt es sich um das wirtschaftliche Ergebnis.

## 12. Städtische Garantieverpflichtungen

keine

## 13. Finanzielle Zielvorgaben

keine

## 14. Finanzhilfedaten

Dieser Betrieb erhält von der Landeshauptstadt München keine Finanzhilfen.

## 15. Kreditaufnahmen

Bei den Daten für 2019 handelt es sich um Zahlen aus einem vorläufigen Jahresabschluss.

Nr.	Position in [Tsd. €]	2016	2017	2018	2019	2020
1	Kredit 1	0	0	0	0	0



## 1. Betrieb

<b>Name</b> GVI - Gasversorgung Ismaning GmbH		<b>UA</b>
<b>Rechtsform</b> (einschließlich Zusatz) GmbH		<b>Fachreferat</b> nicht vorhanden
<b>Gemeinnützigkeit</b> nein		<b>Betreuungsreferat</b> Referat für Arbeit und Wirtschaft

## 2. Gesellschafter

<b>Stamm- / Grundkapital:</b>	<b>50 [Tsd. €]</b>	
<b>Gesellschafter / Eigentümer</b>	<b>[Tsd. €]</b>	<b>Anteile</b> %
Gemeinde Ismaning	26	51
Stadtwerke München GmbH (siehe auch dort)	25	49

## 3. Vertreter und Organe

Siehe Punkt 5 und 6

## 4. Gegenstand und Aufgaben des Betriebes

Die GVI betreibt das öffentliche Gasnetz in der Gemeinde Ismaning. Der Betrieb einer Gasversorgung ist als Teil der öffentlichen Daseinsvorsorge zu sehen (vgl. Art. 87 GO). Gemäß Art. 83 der Bayerischen Verfassung ist die Versorgung der Bevölkerung mit Gas Teil des eigenen Wirkungskreises der Gemeinde.

## 5. Bezeichnung der Vertretung

<b>Vertretung</b>	<b>Name</b>	<b>Aufgabe</b>	<b>Bezüge 2019</b> [Tsd. €]
Geschäftsführer	Peter Michalek	techn. GF	
	Franz-Josef Loscar	kfm. GF	

zur Vertretung Geschäftsführer:

Basierend auf Art. 94 Abs. 3 GO i. V. m. §§ 285 Nr. 9a, 286 Abs. 4 HGB wurde die Angabe der Bezüge von den Geschäftsführern verweigert.

## 6. Mitglieder der Beschlussorgane

<b>Beschlussorgan</b>	<b>Name - Funktion</b>
Gesellschafterversammlung	-
Aufsichtsrat	Dr. Alexander Greulich - Vorsitzender
	Helge-Uve Braun - stv. Vorsitzender
	Dr. Peter Aurnhammer -
	Günter Glasner -
	Reiner Knäusl -
	Christian Vogt (bis 14.08.2019) -
	Stefan Dworschak (seit 15.08.2019) -
	Christian Moldan -
-	

zu Gesellschafterversammlung:  
vgl. Pos. Gesellschafter

## 7. Unterbeteiligungen

keine

## 8. Leistungsdaten

Leistungen	2016	2017	2018	2019	2020
nicht ausgewiesen					

zu nicht ausgewiesen:

zu 2016, 2017, 2018, 2019, 2020: Zur Ausnahme der Datenlieferung siehe Beschluss des Ausschusses für Arbeit und Wirtschaft vom 01.03.2011 (SB).

## 9. Beschäftigte

Anzahl	2016	2017	2018	2019	2020
Durchschnittliches Vollzeitäquivalent					
davon weiblich [%]					
davon männlich [%]					
davon nicht differenziert [%]					
davon schwerbehindert [%]					

zu Durchschnittliches Vollzeitäquivalent:

zu 2016, 2017, 2018, 2019, 2020: Zur Ausnahme der Datenlieferung siehe Beschluss des Ausschusses für Arbeit und Wirtschaft vom 01.03.2011 (SB).

## 10. Bilanzdaten / Vermögensdaten

Nr.	Position in [Tsd. €]	2016	2017	2018	2019	2020
	<b>AKTIVA</b>					
1	Anlagevermögen					
2	Umlaufvermögen					
3	Sonstiges					
4	<b>Summe Aktiva</b>					
	<b>PASSIVA</b>					
5	Eigenkapital					
6	Gezeichnetes Kapital					
7	Rücklagen					
8	Sonstige EK-Posten					
9	Gewinn- und Verlustvortrag					
10	Ergebnis					
11	Rückstellungen					
12	Verbindlichkeiten					
13	Verbindlichkeiten gegenüber Gesellschaftern					
14	Andere Verbindlichkeiten					
15	Sonstiges					
16	<b>Summe Passiva</b>					
	<b>Bilanzkennzahlen</b>					
17	Eigenkapitalquote [%]					
18	Verschuldungsgrad [%]					
19	Eigenkapitalverzinsung [%]					
20	Eigenkapitalverzinsung vor Gewinnabführung / Zuschuss [%]					

zu Summe Aktiva:

zu 2016, 2017, 2018, 2019, 2020: Zur Ausnahme der Datenlieferung siehe Beschluss des Ausschusses für Arbeit und Wirtschaft vom 01.03.2011 (SB).

zu Summe Passiva:

zu 2016, 2017, 2018, 2019, 2020: Zur Ausnahme der Datenlieferung siehe Beschluss des Ausschusses für Arbeit und Wirtschaft vom 01.03.2011 (SB).

## 11. Daten der Erfolgsrechnung / Haushaltsdaten

Nr.	Position in [Tsd. €]	2016	2017	2018	2019	2020
1	Erlöse/Gebühren/Entgelte					
2	Sonstige Erträge/Einnahmen	518	478	436	343	402
<b>3</b>	<b>Summe Erträge/Einnahmen</b>	<b>518</b>	<b>478</b>	<b>436</b>	<b>343</b>	<b>402</b>
4	Sachaufwand/-ausgaben					
5	Personalaufwand/-ausgaben					
6	Abschreibungen					
8	Sonstiger Aufwand/Ausgaben					
<b>9</b>	<b>Summe Aufwand/Ausgaben</b>					
<b>10</b>	<b>Betriebs-/Haushaltsergebnis</b>	<b>518</b>	<b>478</b>	<b>436</b>	<b>343</b>	<b>402</b>
11	Finanzergebnis					
12	Ergebnis der gewöhnlichen Geschäftstätigkeit	518	478	436	343	402
14	Steuern					
15	Zwischenergebnis	518	478	436	343	402
<b>18</b>	<b>Jahresüberschuss/-fehlbetrag</b>	<b>518</b>	<b>478</b>	<b>436</b>	<b>343</b>	<b>402</b>
	<b>Betriebskennzahlen</b>					
19	Deckungsgrad [%]					

zu Sonstige Erträge/Einnahmen:

zu 2016, 2017, 2018, 2019, 2020: Bei dieser Position handelt es sich um das wirtschaftliche Ergebnis.

## 12. Städtische Garantieverpflichtungen

keine

## 13. Finanzielle Zielvorgaben

keine

## 14. Finanzhilfedaten

Dieser Betrieb erhält von der Landeshauptstadt München keine Finanzhilfen.

## 15. Kreditaufnahmen

Nr.	Position in [Tsd. €]	2016	2017	2018	2019	2020
1	Kredit 1	0	0	0	0	0

## 1. Betrieb

<b>Name</b> Hanse Windkraft GmbH		<b>UA</b>
<b>Rechtsform</b> (einschließlich Zusatz) GmbH		<b>Fachreferat</b> nicht vorhanden
<b>Gemeinnützigkeit</b> nein		<b>Betreuungsreferat</b> Referat für Arbeit und Wirtschaft

## 2. Gesellschafter

<b>Stamm- / Grundkapital:</b>	25 [Tsd. €]	<b>Anteile</b>	
<b>Gesellschafter / Eigentümer</b>		<b>[Tsd. €]</b>	<b>%</b>
Stadtwerke München GmbH (siehe auch dort)		25	100

## 3. Vertreter und Organe

Siehe Punkt 5 und 6

## 4. Gegenstand und Aufgaben des Betriebes

Kauf und Weiterbetrieb von Late Life Assets sowie Repowering der Windparks

## 5. Bezeichnung der Vertretung

<b>Vertretung</b>	<b>Name</b>	<b>Aufgabe</b>	<b>Bezüge 2019 [Tsd. €]</b>
Geschäftsführung	Christoph Dany	Geschäftsführer	

zu Christoph Dany:

Basierend auf Art. 94 Abs. 3 GO i. V. m. §§ 285 Nr. 9a, 286 Abs. 4 HGB wurde die Angabe der Bezüge vom Geschäftsführer verweigert.

## 6. Mitglieder der Beschlussorgane

<b>Beschlussorgan</b>	<b>Name - Funktion</b>
Gesellschafterversammlung	-
	-

zu Gesellschafterversammlung:

Vgl. Position 1 Gesellschafter

## 7. Unterbeteiligungen

keine

## 8. Leistungsdaten

Leistungen	2016	2017	2018	2019	2020
nicht ausgewiesen					

zu nicht ausgewiesen:

zu 2018, 2019, 2020: Zur Ausnahme der Datenlieferung siehe Beschluss des Ausschusses für Arbeit und Wirtschaft vom 01.03.2011 (SB).

## 9. Beschäftigte

Anzahl	2016	2017	2018	2019	2020
Durchschnittliches Vollzeitäquivalent					
davon nicht differenziert [%]					

zu Durchschnittliches Vollzeitäquivalent:

zu 2018, 2019, 2020: Zur Ausnahme der Datenlieferung siehe Beschluss des Ausschusses für Arbeit und Wirtschaft vom 01.03.2011 (SB).

## 10. Bilanzdaten / Vermögensdaten

Nr.	Position in [Tsd. €]	2016	2017	2018	2019	2020
	<b>AKTIVA</b>					
3	Sonstiges					
4	<b>Summe Aktiva</b>					
	<b>PASSIVA</b>					
15	Sonstiges					
16	<b>Summe Passiva</b>					
	<b>Bilanzkennzahlen</b>					

zu Summe Aktiva:

zu 2018, 2019, 2020: Zur Ausnahme der Datenlieferung siehe Beschluss des Ausschusses für Arbeit und Wirtschaft vom 01.03.2011 (SB).

zu Summe Passiva:

zu 2018, 2019, 2020: Zur Ausnahme der Datenlieferung siehe Beschluss des Ausschusses für Arbeit und Wirtschaft vom 01.03.2011 (SB).

## 11. Daten der Erfolgsrechnung / Haushaltsdaten

Nr.	Position in [Tsd. €]	2016	2017	2018	2019	2020
2	Sonstige Erträge/Einnahmen					389
<b>3</b>	<b>Summe Erträge/Einnahmen</b>					<b>389</b>
8	Sonstiger Aufwand/Ausgaben			-82	-152	
<b>9</b>	<b>Summe Aufwand/Ausgaben</b>			<b>-82</b>	<b>-152</b>	
<b>10</b>	<b>Betriebs-/Haushaltsergebnis</b>			<b>-82</b>	<b>-152</b>	<b>389</b>
12	Ergebnis der gewöhnlichen Geschäftstätigkeit			-82	-152	389
15	Zwischenergebnis			-82	-152	389
<b>18</b>	<b>Jahresüberschuss/-fehlbetrag</b>			<b>-82</b>	<b>-152</b>	<b>389</b>
	<b>Betriebskennzahlen</b>					
19	Deckungsgrad [%]			0,00	0,00	

zu Sonstige Erträge/Einnahmen:

zu 2020: Bei dieser Position handelt es sich um das wirtschaftliche Ergebnis.

zu Sonstiger Aufwand/Ausgaben:

zu 2018, 2019: Bei dieser Position handelt es sich um das wirtschaftliche Ergebnis.

## 12. Städtische Garantieverpflichtungen

keine

## 13. Finanzielle Zielvorgaben

keine

## 14. Finanzhilfedaten

Dieser Betrieb erhält von der Landeshauptstadt München keine Finanzhilfen.

## 15. Kreditaufnahmen

Nr.	Position in [Tsd. €]	2016	2017	2018	2019	2020
1	Kredit 1			0	0	0

## 1. Betrieb

<b>Name</b> LHM Services GmbH		<b>UA</b>
<b>Rechtsform</b> (einschließlich Zusatz) GmbH		<b>Fachreferat</b> nicht vorhanden
<b>Gemeinnützigkeit</b> nein		<b>Betreuungsreferat</b> Referat für Arbeit und Wirtschaft

Umfirmierung (bis 01.05.2017 Münchner Toiletten GmbH)

## 2. Gesellschafter

<b>Stamm- / Grundkapital:</b>	<b>25 [Tsd. €]</b>	<b>Anteile</b>	
<b>Gesellschafter / Eigentümer</b>		<b>[Tsd. €]</b>	<b>%</b>
Stadtwerke München GmbH (siehe auch dort)		25	100

## 3. Vertreter und Organe

Siehe Punkt 5 und 6

## 4. Gegenstand und Aufgaben des Betriebes

Errichtung und Betrieb/Betriebsführung von Gebäuden und technischen Anlagen sowie Erbringung damit im Zusammenhang stehender Dienstleistungen, sowie von weiteren im kommunalen Interesse zu erbringenden Dienstleistungen im Wesentlichen für die Landeshauptstadt München und deren Unternehmen unter Verfolgung eines öffentlichen Zwecks, insbesondere in Bezug auf kommunale Infrastruktureinrichtungen.

## 5. Bezeichnung der Vertretung

<b>Vertretung</b>	<b>Name</b>	<b>Aufgabe</b>	<b>Bezüge 2019 [Tsd. €]</b>
Geschäftsführung	Martin Janke	Vorsitzender der Geschäftsführer	
	Wenke Barth	Geschäftsführerin	
	Roswitha Hochenrieder	Geschäftsführerin	

zu Martin Janke:

Basierend auf Art. 94 Abs. 3 GO i. V. m. §§ 285 Nr. 9a, 286 Abs. 4 HGB wurde die Angabe der Bezüge von den Geschäftsführern verweigert.

zu Wenke Barth:

Bezüge wurden von den SWM Serives GmbH getragen.

zu Roswitha Hochenrieder:

Basierend auf Art. 94 Abs. 3 GO i. V. m. §§ 285 Nr. 9a, 286 Abs. 4 HGB wurde die Angabe der Bezüge von den Geschäftsführern verweigert.



**6. Mitglieder der Beschlussorgane**

Beschlussorgan	Name - Funktion
Gesellschafterversammlung	-
	-

zu Gesellschafterversammlung:  
vgl. Pos. 1 Gesellschafter

**7. Unterbeteiligungen**

keine

**8. Leistungsdaten**

Leistungen	2016	2017	2018	2019	2020
nicht ausgewiesen					

zu nicht ausgewiesen:  
zu 2016, 2017, 2018, 2019, 2020: Zur Ausnahme der Datenlieferung siehe Beschluss des Ausschusses für Arbeit und Wirtschaft vom 01.03.2011 (SB).

**9. Beschäftigte**

Anzahl	2016	2017	2018	2019	2020
Durchschnittliches Vollzeitäquivalent			25	150	
davon weiblich [%]			36	30	
davon männlich [%]			64	60	
davon nicht differenziert [%]			0	10	
davon schwerbehindert [%]			0		

zu davon nicht differenziert [%]:  
zu 2019: keine Differenzierung bei Auszubildenden

zu davon schwerbehindert [%]:  
zu 2019: keine Angaben

zu Durchschnittliches Vollzeitäquivalent:  
zu 2016: Zur Ausnahme der Datenlieferung siehe Beschluss des Ausschusses für Arbeit und Wirtschaft vom 01.03.2011 (SB).  
zu 2017: Der Gesellschaft ist 2017 kein eigenes Personal zugeordnet.  
zu 2018, 2019: Angabe in Köpfen; inkl. Aushilfen und Auszubildende  
zu 2020: keine Angaben

## 10. Bilanzdaten / Vermögensdaten

Nr.	Position in [Tsd. €]	2016	2017	2018	2019	2020
	<b>AKTIVA</b>					
3	Sonstiges					
<b>4</b>	<b>Summe Aktiva</b>					
	<b>PASSIVA</b>					
15	Sonstiges					
<b>16</b>	<b>Summe Passiva</b>					
	<b>Bilanzkennzahlen</b>					

zu Summe Aktiva:

zu 2016, 2017, 2018, 2019, 2020: Zur Ausnahme der Datenlieferung siehe Beschluss des Ausschusses für Arbeit und Wirtschaft vom 01.03.2011 (SB).

zu Summe Passiva:

zu 2016, 2017, 2018, 2019, 2020: Zur Ausnahme der Datenlieferung siehe Beschluss des Ausschusses für Arbeit und Wirtschaft vom 01.03.2011 (SB).

## 11. Daten der Erfolgsrechnung / Haushaltsdaten

Nr.	Position in [Tsd. €]	2016	2017	2018	2019	2020
1	Erlöse/Gebühren/Entgelte					
2	Sonstige Erträge/Einnahmen	2.729	5.703	11.094	68.790	
<b>3</b>	<b>Summe Erträge/Einnahmen</b>	<b>2.729</b>	<b>5.703</b>	<b>11.094</b>	<b>68.790</b>	
8	Sonstiger Aufwand/Ausgaben	-2.641	-5.577	-10.838	-67.572	
<b>9</b>	<b>Summe Aufwand/Ausgaben</b>	<b>-2.641</b>	<b>-5.577</b>	<b>-10.838</b>	<b>-67.572</b>	
<b>10</b>	<b>Betriebs-/Haushaltsergebnis</b>	<b>88</b>	<b>126</b>	<b>256</b>	<b>1.218</b>	
12	Ergebnis der gewöhnlichen Geschäftstätigkeit	88	126	256	1.218	
14	Steuern					
15	Zwischenergebnis	88	126	256	1.218	
16	Aufwendungen aus Gewinnabführung	-88	-126	-256	-1.218	
17	Zuschüsse der Eigentümer	0	0	0	0	
<b>18</b>	<b>Jahresüberschuss/-fehlbetrag</b>	<b>0</b>	<b>0</b>	<b>0</b>	<b>0</b>	
	<b>Betriebskennzahlen</b>					
19	Deckungsgrad [%]	103,33	102,26	102,36	101,80	

zu Aufwendungen aus Gewinnabführung:  
Ergebnisabführungsvertrag

zu Sonstige Erträge/Einnahmen:

zu 2016, 2017, 2018, 2019: Summe Erträge/Einnahmen incl. Finanzerträge

zu Sonstiger Aufwand/Ausgaben:

zu 2016, 2017, 2018, 2019: Summe Aufwand/Ausgaben incl. Finanzaufwand und Steueraufwand

**12. Städtische Garantieverpflichtungen**

keine

**13. Finanzielle Zielvorgaben**

keine

**14. Finanzhilfedaten**

Dieser Betrieb erhält von der Landeshauptstadt München keine Finanzhilfen.

**15. Kreditaufnahmen**

Nr.	Position in [Tsd. €]	2016	2017	2018	2019	2020
1	Kredit 1	0	0	0	0	0

## 1. Betrieb

<b>Name Marquesado Solar S.L.</b>		<b>UA</b>
<b>Rechtsform</b> (einschließlich Zusatz) Spanische GmbH (S.L.)		<b>Fachreferat</b> nicht vorhanden
<b>Gemeinnützigkeit</b> nein		<b>Betreuungsreferat</b> Referat für Arbeit und Wirtschaft

## 2. Gesellschafter

<b>Stamm- / Grundkapital:</b>	<b>65 [Tsd. €]</b>	
<b>Gesellschafter / Eigentümer</b>	<b>[Tsd. €]</b>	<b>%</b>
1) Stadtwerke München GmbH (siehe auch dort)	32	48,91
2) Ferranda GmbH	8	13
3) AS 3 Beteiligungs GmbH	16	25,09
4) AS 3 Kraftwerks GmbH	8	13

zu 1: Exakter Anteil 3179/6500

zu 2: Anteile an Ferranda GmbH werden von DSD Asset Management gehalten (Pensionsfonds der Ferrostaal AG)

zu 3: Die AS 3 Beteiligungs-GmbH gehört zu 51% der Innogy SE und zu 49% der Rheinenergie AG.

zu 4: Die AS 3 Kraftwerks GmbH gehört 100% der Andasol Fonds GmbH

## 3. Vertreter und Organe

Siehe Punkt 5 und 6

## 4. Gegenstand und Aufgaben des Betriebes

Erzeugung von Energie mit Hilfe des solarthermischen Kraftwerks Andasol 3.

## 5. Bezeichnung der Vertretung

<b>Vertretung</b>	<b>Name</b>	<b>Aufgabe</b>	<b>Bezüge 2019 [Tsd. €]</b>
Geschäftsführung	Andreas Katzenberger	Geschäftsführer	
	Mirko Vauth	Geschäftsführer	
	Dr. Daniel Fuchs	Geschäftsführer	

zur Vertretung Geschäftsführung:

Basierend auf Art. 94 Abs. 3 GO i. V. m. §§ 285 Nr. 9a, 286 Abs. 4 HGB wurde die Angabe der Bezüge von den Geschäftsführern verweigert.

**6. Mitglieder der Beschlussorgane**

Beschlussorgan	Name - Funktion
Gesellschafterversammlung	-
	-

zu Gesellschafterversammlung:  
vgl. Pos. 1 Gesellschafter

**7. Unterbeteiligungen**

Beteiligung an	Kapitalanteil		Ergebnis [Tsd. €]
	[Tsd. €]	[%]	
SEC Huéneja (Umspannwerk)	222	9,53	-45

zu SEC Huéneja (Umspannwerk):  
zum Vorjahresergebnis:  
vorläufiges Ergebnis

**8. Leistungsdaten**

Leistungen	2016	2017	2018	2019	2020
nicht ausgewiesen					

zu nicht ausgewiesen:  
zu 2016, 2017, 2018, 2019, 2020: Zur Ausnahme der Datenlieferung siehe Beschluss des Ausschusses für Arbeit und Wirtschaft vom 01.03.2011 (SB).

**9. Beschäftigte**

Anzahl	2016	2017	2018	2019	2020
Durchschnittliches Vollzeitäquivalent					
davon weiblich [%]					
davon männlich [%]					
davon nicht differenziert [%]					
davon schwerbehindert [%]					

zu Durchschnittliches Vollzeitäquivalent:  
zu 2016, 2017, 2018, 2019, 2020: Zur Ausnahme der Datenlieferung siehe Beschluss des Ausschusses für Arbeit und Wirtschaft vom 01.03.2011 (SB).

## 10. Bilanzdaten / Vermögensdaten

Nr.	Position in [Tsd. €]	2016	2017	2018	2019	2020
	<b>AKTIVA</b>					
3	Sonstiges					
<b>4</b>	<b>Summe Aktiva</b>					
	<b>PASSIVA</b>					
15	Sonstiges					
<b>16</b>	<b>Summe Passiva</b>					
	<b>Bilanzkennzahlen</b>					

zu Summe Aktiva:

zu 2016, 2017, 2018, 2019, 2020: Zur Ausnahme der Datenlieferung siehe Beschluss des Ausschusses für Arbeit und Wirtschaft vom 01.03.2011 (SB).

zu Summe Passiva:

zu 2016, 2017, 2018, 2019, 2020: Zur Ausnahme der Datenlieferung siehe Beschluss des Ausschusses für Arbeit und Wirtschaft vom 01.03.2011 (SB).

## 11. Daten der Erfolgsrechnung / Haushaltsdaten

Nr.	Position in [Tsd. €]	2016	2017	2018	2019	2020
2	Sonstige Erträge/Einnahmen	14.183	26.389	4.831	8.133	3.647
<b>3</b>	<b>Summe Erträge/Einnahmen</b>	<b>14.183</b>	<b>26.389</b>	<b>4.831</b>	<b>8.133</b>	<b>3.647</b>
8	Sonstiger Aufwand/Ausgaben					
<b>9</b>	<b>Summe Aufwand/Ausgaben</b>					
<b>10</b>	<b>Betriebs-/Haushaltsergebnis</b>	<b>14.183</b>	<b>26.389</b>	<b>4.831</b>	<b>8.133</b>	<b>3.647</b>
12	Ergebnis der gewöhnlichen Geschäftstätigkeit	14.183	26.389	4.831	8.133	3.647
15	Zwischenergebnis	14.183	26.389	4.831	8.133	3.647
<b>18</b>	<b>Jahresüberschuss/-fehlbetrag</b>	<b>14.183</b>	<b>26.389</b>	<b>4.831</b>	<b>8.133</b>	<b>3.647</b>
	<b>Betriebskennzahlen</b>					
19	Deckungsgrad [%]					

zu Sonstige Erträge/Einnahmen:

zu 2016, 2017: Bei dieser Position handelt es sich um das wirtschaftliche Ergebnis.

zu 2018, 2019, 2020: Bei dieser Position handelt es sich um das Jahresergebnis

## 12. Städtische Garantieverpflichtungen

keine

## 13. Finanzielle Zielvorgaben

keine

**14. Finanzhilfedaten**

Dieser Betrieb erhält von der Landeshauptstadt München keine Finanzhilfen.

**15. Kreditaufnahmen**

Nr.	Position in [Tsd. €]	2016	2017	2018	2019	2020
1	Kredit 1	0	0	3.447	0	0

## 1. Betrieb

<b>Name</b> Mobility Inside Holding GmbH & Co. KG		<b>UA</b>
<b>Rechtsform</b> (einschließlich Zusatz) GmbH & Co. KG	<b>Fachreferat</b> nicht vorhanden	
<b>Gemeinnützigkeit</b> nein	<b>Betreuungsreferat</b> Referat für Arbeit und Wirtschaft	

Die Gesellschaft wurde im Februar 2020 gegründet

## 2. Gesellschafter

<b>Stamm- / Grundkapital:</b>	<b>1.500 [Tsd. €]</b>	
<b>Gesellschafter / Eigentümer</b>	<b>[Tsd. €]</b>	<b>%</b>
1) Mobility Inside Verwaltungs GmbH (siehe auch dort)	0	0
2) Stadtwerke München GmbH (siehe auch dort)	500	33,33
3) Bochum-Gelsenkirchener Straßenbahnen AG	62	4,12
4) Dortmunder Stadtwerke AG	62	4,12
5) Aktiv Bus Flensburg GmbH	0	0,03
6) Bentheimer Eisenbahn AG	0	0,03
7) Mainzer Verkehrsgesellschaft mbH	26	1,76
8) Rhein-Main-Verkehrsverbund GmbH	287	19,17
9) Rhein-Neckar-Verkehr GmbH	62	4,12
10) Leipziger Verkehrsbetriebe	500	33,33

zu 1: Komplementärin ohne Einlage

zu 2: Kommanditist

zu 3: Kommanditist

zu 4: Kommanditist

zu 5: Kommanditist

zu 6: Kommanditist

zu 7: Kommanditist

zu 8: Kommanditist

zu 9: Kommanditist

zu 10: Kommanditist

## 3. Vertreter und Organe

Siehe Punkt 5 und 6



**4. Gegenstand und Aufgaben des Betriebes**

Gegenstand der Gesellschaft ist das Halten und Verwalten von Beteiligungen an Gesellschaften, die eine Mobilitätsplattform entwickeln und betreiben und/oder in diesem Zusammenhang Dienstleistungen anbieten, die im Interesse der Allgemeinheit an der Versorgung der Bevölkerung mit einer ausreichenden Verkehrsbedienung im öffentlichen Personenverkehr liegen.

**5. Bezeichnung der Vertretung**

Vertretung	Name	Aufgabe	Bezüge 2019 [Tsd. €]
Geschäftsführer	Mobility Inside Verwaltungs GmbH	Komplementärin	

**6. Mitglieder der Beschlussorgane**

Beschlussorgan	Name - Funktion
Gesellschafterversammlung	-
	-

zu Gesellschafterversammlung:  
vgl. Pos. Gesellschafter

**7. Unterbeteiligungen**

keine

**8. Leistungsdaten**

Bei den Daten für 2019 handelt es sich um Zahlen aus einem vorläufigen Jahresabschluss.

Leistungen	2016	2017	2018	2019	2020
nicht ausgewiesen					

zu nicht ausgewiesen:

zu 2020: Zur Ausnahme der Datenlieferung siehe Beschluss des Ausschusses für Arbeit und Wirtschaft vom 01.03.2011 (SB).

**9. Beschäftigte**

Bei den Daten für 2019 handelt es sich um Zahlen aus einem vorläufigen Jahresabschluss.

Anzahl	2016	2017	2018	2019	2020
Durchschnittliches Vollzeitäquivalent					
davon nicht differenziert [%]					

zu Durchschnittliches Vollzeitäquivalent:

zu 2018, 2019, 2020: Zur Ausnahme der Datenlieferung siehe Beschluss des Ausschusses für Arbeit und Wirtschaft vom 01.03.2011 (SB).

**10. Bilanzdaten / Vermögensdaten**

Bei den Daten für 2019 handelt es sich um Zahlen aus einem vorläufigen Jahresabschluss.

Nr.	Position in [Tsd. €]	2016	2017	2018	2019	2020
	<b>AKTIVA</b>					
3	Sonstiges					
<b>4</b>	<b>Summe Aktiva</b>					
	<b>PASSIVA</b>					
15	Sonstiges					
<b>16</b>	<b>Summe Passiva</b>					
	<b>Bilanzkennzahlen</b>					

zu Summe Aktiva:

zu 2018, 2019, 2020: Zur Ausnahme der Datenlieferung siehe Beschluss des Ausschusses für Arbeit und Wirtschaft vom 01.03.2011 (SB).

zu Summe Passiva:

zu 2018, 2019, 2020: Zur Ausnahme der Datenlieferung siehe Beschluss des Ausschusses für Arbeit und Wirtschaft vom 01.03.2011 (SB).

**11. Daten der Erfolgsrechnung / Haushaltsdaten**

Bei den Daten für 2019 handelt es sich um Zahlen aus einem vorläufigen Jahresabschluss.

Nr.	Position in [Tsd. €]	2016	2017	2018	2019	2020
8	Sonstiger Aufwand/Ausgaben					-600
<b>9</b>	<b>Summe Aufwand/Ausgaben</b>					<b>-600</b>
<b>10</b>	<b>Betriebs-/Haushaltsergebnis</b>					<b>-600</b>
12	Ergebnis der gewöhnlichen Geschäftstätigkeit					-600
15	Zwischenergebnis					-600
<b>18</b>	<b>Jahresüberschuss/-fehlbetrag</b>					<b>-600</b>
	<b>Betriebskennzahlen</b>					
19	Deckungsgrad [%]					0,00

zu Jahresüberschuss/-fehlbetrag:

zu 2019: Die Gesellschaft wurde im Dezember 2019 gegründet. Für 2019 liegen noch keine vorläufigen Zahlen vor.

zu Sonstiger Aufwand/Ausgaben:

zu 2020: Bei dieser Position handelt es sich um das wirtschaftliche Ergebnis.

**12. Städtische Garantieverpflichtungen**

keine

**13. Finanzielle Zielvorgaben**

keine

**14. Finanzhilfedaten**

Dieser Betrieb erhält von der Landeshauptstadt München keine Finanzhilfen.

**15. Kreditaufnahmen**

Bei den Daten für 2019 handelt es sich um Zahlen aus einem vorläufigen Jahresabschluss.

Nr.	Position in [Tsd. €]	2016	2017	2018	2019	2020
1	Kredit 1				0	0

## 1. Betrieb

<b>Name</b> Mobility Inside Verwaltung GmbH	<b>UA</b>
<b>Rechtsform</b> (einschließlich Zusatz) GmbH	<b>Fachreferat</b> nicht vorhanden
<b>Gemeinnützigkeit</b> nein	<b>Betreuungsreferat</b> Referat für Arbeit und Wirtschaft

Die Gesellschaft wurde im Dezember 2019 gegründet

## 2. Gesellschafter

<b>Stamm- / Grundkapital:</b>	<b>50 [Tsd. €]</b>	
<b>Gesellschafter / Eigentümer</b>	<b>[Tsd. €]</b>	<b>%</b>
Stadtwerke München GmbH (siehe auch dort)	22	43,55
Bochum-Gelsenkirchener Straßenbahnen AG	3	5
Dortmunder Stadtwerke AG	3	5
Rhein-Main-Verkehrsverbund GmbH	12	24,9
Rhein-Neckar-Verkehr GmbH	3	6,25
Aktiv Bus Flensburg GmbH	1	2,3
Bentheimer Eisenbahn AG	2	3
Mainzer Verkehrsgesellschaft mbH	3	5
Leipziger Verkehrsbetriebe GmbH	3	5

## 3. Vertreter und Organe

Siehe Punkt 5 und 6

## 4. Gegenstand und Aufgaben des Betriebes

Gegenstand des Unternehmens ist die Geschäftsführung und Vertretung der Mobility Inside Holding GmbH & Co. KG mit dem Sitz in Frankfurt am Main sowie die Beteiligung an dieser Gesellschaft als persönlich haftende Gesellschafterin.

## 5. Bezeichnung der Vertretung

<b>Vertretung</b>	<b>Name</b>	<b>Aufgabe</b>	<b>Bezüge 2019 [Tsd. €]</b>
Geschäftsführer	Jörg Puzicha	Geschäftsführer	
	Volker Weiß	Geschäftsführer	

zur Vertretung Geschäftsführer:

Basierend auf Art. 94 Abs. 3 GO i. V. m. §§ 285 Nr. 9a, 286 Abs. 4 HGB wurde die Angabe der Bezüge von den Geschäftsführern verweigert.

**6. Mitglieder der Beschlussorgane**

Beschlussorgan	Name - Funktion
Gesellschafterversammlung	-
	-

zu Gesellschafterversammlung:  
vgl. Pos. Gesellschafter

**7. Unterbeteiligungen**

keine

**8. Leistungsdaten**

Bei den Daten für 2019 handelt es sich um Zahlen aus einem vorläufigen Jahresabschluss.

Leistungen	2016	2017	2018	2019	2020
nicht ausgewiesen					

zu nicht ausgewiesen:

zu 2020: Zur Ausnahme der Datenlieferung siehe Beschluss des Ausschusses für Arbeit und Wirtschaft vom 01.03.2011 (SB).

**9. Beschäftigte**

Bei den Daten für 2019 handelt es sich um Zahlen aus einem vorläufigen Jahresabschluss.

Anzahl	2016	2017	2018	2019	2020
Durchschnittliches Vollzeitäquivalent					
davon nicht differenziert [%]					

zu Durchschnittliches Vollzeitäquivalent:

zu 2018, 2019, 2020: Zur Ausnahme der Datenlieferung siehe Beschluss des Ausschusses für Arbeit und Wirtschaft vom 01.03.2011 (SB).

**10. Bilanzdaten / Vermögensdaten**

Bei den Daten für 2019 handelt es sich um Zahlen aus einem vorläufigen Jahresabschluss.

Nr.	Position in [Tsd. €]	2016	2017	2018	2019	2020
	<b>AKTIVA</b>					
3	Sonstiges					
4	<b>Summe Aktiva</b>					
	<b>PASSIVA</b>					
15	Sonstiges					
16	<b>Summe Passiva</b>					
	<b>Bilanzkennzahlen</b>					

zu Summe Aktiva:

zu 2018, 2019, 2020: Zur Ausnahme der Datenlieferung siehe Beschluss des Ausschusses für Arbeit und Wirtschaft vom 01.03.2011 (SB).

zu Summe Passiva:

zu 2018, 2019, 2020: Zur Ausnahme der Datenlieferung siehe Beschluss des Ausschusses für Arbeit und Wirtschaft vom 01.03.2011 (SB).

### 11. Daten der Erfolgsrechnung / Haushaltsdaten

Bei den Daten für 2019 handelt es sich um Zahlen aus einem vorläufigen Jahresabschluss.

Nr.	Position in [Tsd. €]	2016	2017	2018	2019	2020
2	Sonstige Erträge/Einnahmen					1
<b>3</b>	<b>Summe Erträge/Einnahmen</b>					<b>1</b>
<b>10</b>	<b>Betriebs-/Haushaltsergebnis</b>					<b>1</b>
12	Ergebnis der gewöhnlichen Geschäftstätigkeit					1
15	Zwischenergebnis					1
<b>18</b>	<b>Jahresüberschuss/-fehlbetrag</b>					<b>1</b>
	<b>Betriebskennzahlen</b>					

zu Jahresüberschuss/-fehlbetrag:

zu 2019: Die Gesellschaft wurde im Dezember 2019 gegründet. Für 2019 liegen noch keine Ist- oder Planzahlen vor.

zu Sonstige Erträge/Einnahmen:

zu 2020: Bei dieser Position handelt es sich um das wirtschaftliche Ergebnis.

### 12. Städtische Garantieverpflichtungen

keine

### 13. Finanzielle Zielvorgaben

keine

### 14. Finanzhilfedaten

Dieser Betrieb erhält von der Landeshauptstadt München keine Finanzhilfen.

### 15. Kreditaufnahmen

Bei den Daten für 2019 handelt es sich um Zahlen aus einem vorläufigen Jahresabschluss.

Nr.	Position in [Tsd. €]	2016	2017	2018	2019	2020
1	Kredit 1				0	0

## 1. Betrieb

<b>Name</b> Münchner Linien GmbH & Co. KG		<b>UA</b>
<b>Rechtsform</b> (einschließlich Zusatz) GmbH & Co. KG		<b>Fachreferat</b> nicht vorhanden
<b>Gemeinnützigkeit</b> nein		<b>Betreuungsreferat</b> Referat für Arbeit und Wirtschaft

## 2. Gesellschafter

<b>Stamm- / Grundkapital:</b>	155 [Tsd. €]	
<b>Gesellschafter / Eigentümer</b>	[Tsd. €]	%
Autobus Oberbayern Vermögensverwaltungs GmbH	79	51
Stadtwerke München GmbH (siehe auch dort)	76	49
VVG Verkehrsverwaltungs GmbH (siehe auch dort)	0	0

## 3. Vertreter und Organe

Siehe Punkt 5 und 6

## 4. Gegenstand und Aufgaben des Betriebes

Betrieb von öffentlichen Verkehrsmitteln und die Erbringung sonstiger Verkehrsdienstleistungen im Zusammenhang mit der Personenbeförderung.

## 5. Bezeichnung der Vertretung

<b>Vertretung</b>	<b>Name</b>	<b>Aufgabe</b>	<b>Bezüge 2019</b> [Tsd. €]
Komplementärin	VVG Verkehrsverwaltungs GmbH	Geschäftsführung der KG	

zu VVG Verkehrsverwaltungs GmbH:

Basierend auf Art. 94 Abs. 3 GO i. V. m. §§ 285 Nr. 9a, 286 Abs. 4 HGB wurde die Angabe der Bezüge von den Geschäftsführern verweigert.

## 6. Mitglieder der Beschlussorgane

<b>Beschlussorgan</b>	<b>Name - Funktion</b>
Gesellschafterversammlung	-
	-

zu Gesellschafterversammlung:

vgl. Pos. Gesellschafter

## 7. Unterbeteiligungen

keine

## 8. Leistungsdaten

Leistungen	2016	2017	2018	2019	2020
nicht angegeben					

zu nicht angegeben:

zu 2016, 2017, 2018, 2019, 2020: Zur Ausnahme der Datenlieferung siehe Beschluss des Ausschusses für Arbeit und Wirtschaft vom 01.03.2011 (SB).

## 9. Beschäftigte

Anzahl	2016	2017	2018	2019	2020
Durchschnittliches Vollzeitäquivalent					
davon weiblich [%]					
davon männlich [%]					
davon nicht differenziert [%]					
davon schwerbehindert [%]					

zu Durchschnittliches Vollzeitäquivalent:

zu 2016, 2017, 2018, 2019, 2020: Zur Ausnahme der Datenlieferung siehe Beschluss des Ausschusses für Arbeit und Wirtschaft vom 01.03.2011 (SB).

## 10. Bilanzdaten / Vermögensdaten

Nr.	Position in [Tsd. €]	2016	2017	2018	2019	2020
	<b>AKTIVA</b>					
1	Anlagevermögen					
2	Umlaufvermögen					
3	Sonstiges					
4	<b>Summe Aktiva</b>					
	<b>PASSIVA</b>					
5	Eigenkapital					
6	Gezeichnetes Kapital					
10	Ergebnis					
11	Rückstellungen					
12	Verbindlichkeiten					
13	Verbindlichkeiten gegenüber Gesellschaftern					
14	Andere Verbindlichkeiten					
15	Sonstiges					
16	<b>Summe Passiva</b>					
	<b>Bilanzkennzahlen</b>					
17	Eigenkapitalquote [%]					
18	Verschuldungsgrad [%]					
19	Eigenkapitalverzinsung [%]					

zu Summe Aktiva:

zu 2016, 2017, 2018, 2019, 2020: Zur Ausnahme der Datenlieferung siehe Beschluss des Ausschusses für Arbeit und Wirtschaft vom 01.03.2011 (SB).



zu Summe Passiva:

zu 2016, 2017, 2018, 2019, 2020: Zur Ausnahme der Datenlieferung siehe Beschluss des Ausschusses für Arbeit und Wirtschaft vom 01.03.2011 (SB).

#### 11. Daten der Erfolgsrechnung / Haushaltsdaten

Nr.	Position in [Tsd. €]	2016	2017	2018	2019	2020
1	Erlöse/Gebühren/Entgelte					
2	Sonstige Erträge/Einnahmen	560	621	697	705	631
<b>3</b>	<b>Summe Erträge/Einnahmen</b>	<b>560</b>	<b>621</b>	<b>697</b>	<b>705</b>	<b>631</b>
4	Sachaufwand/-ausgaben					
5	Personalaufwand/-ausgaben					
6	Abschreibungen					
8	Sonstiger Aufwand/Ausgaben					
<b>9</b>	<b>Summe Aufwand/Ausgaben</b>					
<b>10</b>	<b>Betriebs-/Haushaltsergebnis</b>	<b>560</b>	<b>621</b>	<b>697</b>	<b>705</b>	<b>631</b>
11	Finanzergebnis					
12	Ergebnis der gewöhnlichen Geschäftstätigkeit	560	621	697	705	631
14	Steuern					
15	Zwischenergebnis	560	621	697	705	631
17	Zuschüsse der Eigentümer					
<b>18</b>	<b>Jahresüberschuss/-fehlbetrag</b>	<b>560</b>	<b>621</b>	<b>697</b>	<b>705</b>	<b>631</b>
	<b>Betriebskennzahlen</b>					
19	Deckungsgrad [%]					

zu Sonstige Erträge/Einnahmen:

zu 2016: Bei dieser Position handelt es sich um das wirtschaftliche Ergebnis.

zu 2017: Bei dieser Position handelt es sich um das Jahresergebnis.

zu 2018, 2019, 2020: Bei dieser Position handelt es sich um das Jahresergebnis.

#### 12. Städtische Garantieverpflichtungen

keine

#### 13. Finanzielle Zielvorgaben

keine

#### 14. Finanzhilfedaten

Dieser Betrieb erhält von der Landeshauptstadt München keine Finanzhilfen.

## 15. Kreditaufnahmen

Nr.	Position in Tsd. €	2016	2017	2018	2019	2020
1	Kredit 1	0	0	0	0	0
2	Kredit 2	322				
3						

## 1. Betrieb

<b>Name</b> Münchner U-Bahn-Bewachungsgesellschaft mbH	<b>UA</b>
<b>Rechtsform</b> (einschließlich Zusatz) GmbH	<b>Fachreferat</b> nicht vorhanden
<b>Gemeinnützigkeit</b> nein	<b>Betreuungsreferat</b> Referat für Arbeit und Wirtschaft

## 2. Gesellschafter

<b>Stamm- / Grundkapital:</b>	<b>26 [Tsd. €]</b>	
<b>Gesellschafter / Eigentümer</b>	<b>[Tsd. €]</b>	<b>%</b>
Stadtwerke München GmbH (siehe auch dort)	13	51
SECURITAS GmbH Sicherheitsdienste	13	49

## 3. Vertreter und Organe

Siehe Punkt 5 und 6

## 4. Gegenstand und Aufgaben des Betriebes

Gegenstand der Gesellschaft ist die Bewachung der U-Bahn-Anlagen der Stadt München nach dem entsprechenden Gesellschaftervertrag zwischen den Stadtwerken München GmbH und der SECURITAS GmbH Sicherheitsdienste, München. Diese Aufgabe wird im Auftrag und nach Weisung der Stadtwerke München GmbH ausgeführt.

## 5. Bezeichnung der Vertretung

<b>Vertretung</b>	<b>Name</b>	<b>Aufgabe</b>	<b>Bezüge 2019 [Tsd. €]</b>
Geschäftsführung	Rainer Cohrs	Geschäftsführer	
	Wolfgang Peper	Geschäftsführer	

zur Vertretung Geschäftsführung:

Basierend auf Art. 94 Abs. 3 GO i. V. m. §§ 285 Nr. 9a, 286 Abs. 4 HGB wurde die Angabe der Bezüge von den Geschäftsführern verweigert.

## 6. Mitglieder der Beschlussorgane

<b>Beschlussorgan</b>	<b>Name - Funktion</b>
Gesellschafterversammlung	-
	-

zu Gesellschafterversammlung:

vgl. Pos. Gesellschafter

**7. Unterbeteiligungen**

keine

**8. Leistungsdaten**

Bei den Daten für 2019 handelt es sich um Zahlen aus einem vorläufigen Jahresabschluss.

Leistungen	2016	2017	2018	2019	2020
nicht ausgewiesen					

zu nicht ausgewiesen:

zu 2016, 2017, 2018, 2020: Zur Ausnahme der Datenlieferung siehe Beschluss des Ausschusses für Arbeit und Wirtschaft vom 01.03.2011 (SB).

**9. Beschäftigte**

Bei den Daten für 2019 handelt es sich um Zahlen aus einem vorläufigen Jahresabschluss.

Anzahl	2016	2017	2018	2019	2020
Durchschnittliches Vollzeitäquivalent					
davon nicht differenziert [%]					

zu Durchschnittliches Vollzeitäquivalent:

zu 2016, 2017, 2018, 2019, 2020: Zur Ausnahme der Datenlieferung siehe Beschluss des Ausschusses für Arbeit und Wirtschaft vom 01.03.2011 (SB).

## 10. Bilanzdaten / Vermögensdaten

Bei den Daten für 2019 handelt es sich um Zahlen aus einem vorläufigen Jahresabschluss.

Nr.	Position in [Tsd. €]	2016	2017	2018	2019	2020
	<b>AKTIVA</b>					
1	Anlagevermögen					
2	Umlaufvermögen					
3	Sonstiges					
<b>4</b>	<b>Summe Aktiva</b>					
	<b>PASSIVA</b>					
5	Eigenkapital					
6	Gezeichnetes Kapital					
7	Rücklagen					
8	Sonstige EK-Posten					
9	Gewinn- und Verlustvortrag					
10	Ergebnis					
11	Rückstellungen					
12	Verbindlichkeiten					
13	Verbindlichkeiten gegenüber Gesellschaftern					
14	Andere Verbindlichkeiten					
15	Sonstiges					
<b>16</b>	<b>Summe Passiva</b>					
	<b>Bilanzkennzahlen</b>					
17	Eigenkapitalquote [%]					
18	Verschuldungsgrad [%]					
19	Eigenkapitalverzinsung [%]					
20	Eigenkapitalverzinsung vor Gewinnabführung / Zuschuss [%]					

zu Summe Aktiva:

zu 2016, 2017, 2018, 2019, 2020: Zur Ausnahme der Datenlieferung siehe Beschluss des Ausschusses für Arbeit und Wirtschaft vom 01.03.2011 (SB).

zu Summe Passiva:

zu 2016, 2017, 2018, 2019, 2020: Zur Ausnahme der Datenlieferung siehe Beschluss des Ausschusses für Arbeit und Wirtschaft vom 01.03.2011 (SB).

**11. Daten der Erfolgsrechnung / Haushaltsdaten**

Bei den Daten für 2019 handelt es sich um Zahlen aus einem vorläufigen Jahresabschluss.

Nr.	Position in [Tsd. €]	2016	2017	2018	2019	2020
1	Erlöse/Gebühren/Entgelte					
2	Sonstige Erträge/Einnahmen	7	1	0		
<b>3</b>	<b>Summe Erträge/Einnahmen</b>	<b>7</b>	<b>1</b>	<b>0</b>		
4	Sachaufwand/-ausgaben					
5	Personalaufwand/-ausgaben					
6	Abschreibungen					
8	Sonstiger Aufwand/Ausgaben			-9		
<b>9</b>	<b>Summe Aufwand/Ausgaben</b>			<b>-9</b>		
<b>10</b>	<b>Betriebs-/Haushaltsergebnis</b>	<b>7</b>	<b>1</b>	<b>-9</b>		
11	Finanzergebnis					
12	Ergebnis der gewöhnlichen Geschäftstätigkeit	7	1	-9		
14	Steuern					
15	Zwischenergebnis	7	1	-9		
16	Aufwendungen aus Gewinnabführung					
17	Zuschüsse der Eigentümer					
<b>18</b>	<b>Jahresüberschuss/-fehlbetrag</b>	<b>7</b>	<b>1</b>	<b>-9</b>		
	<b>Betriebskennzahlen</b>					
19	Deckungsgrad [%]			0,00		

zu Jahresüberschuss/-fehlbetrag:

zu 2019, 2020: Für 2019 liegt noch kein Abschluss vor. Es wird für 2019 und 2020 von einem ausgeglichenen Ergebnis ausgegangen.

zu Sonstige Erträge/Einnahmen:

zu 2016, 2017: Bei diesem Betrag handelt es sich um das wirtschaftliche Ergebnis.

zu Sonstiger Aufwand/Ausgaben:

zu 2018: Bei diesem Betrag handelt es sich um das wirtschaftliche Ergebnis.

**12. Städtische Garantieverpflichtungen**

keine

**13. Finanzielle Zielvorgaben**

keine

**14. Finanzhilfedaten**

Dieser Betrieb erhält von der Landeshauptstadt München keine Finanzhilfen.

**15. Kreditaufnahmen**

Bei den Daten für 2019 handelt es sich um Zahlen aus einem vorläufigen Jahresabschluss.

Nr.	Position in Tsd. €	2016	2017	2018	2019	2020
1	Kredit 1	0	0	0	0	0

## 1. Betrieb

<b>Name</b> Münchner Verkehrsgesellschaft mbH		<b>UA</b>
<b>Rechtsform</b> (einschließlich Zusatz) GmbH	<b>Fachreferat</b> nicht vorhanden	
<b>Gemeinnützigkeit</b> nein	<b>Betreuungsreferat</b> Referat für Arbeit und Wirtschaft	

## 2. Gesellschafter

<b>Stamm- / Grundkapital:</b>	<b>50.000 [Tsd. €]</b>	<b>Anteile</b>	
<b>Gesellschafter / Eigentümer</b>		<b>[Tsd. €]</b>	<b>%</b>
Stadtwerke München GmbH (siehe auch dort)		50.000	100

## 3. Vertreter und Organe

Siehe Punkt 5 und 6

## 4. Gegenstand und Aufgaben des Betriebes

Gegenstand des Unternehmens ist der Betrieb von öffentlichen Verkehrsmitteln sowie die Erfüllung weiterer damit zusammenhängender öffentlicher Zwecke. Darüber hinaus kann die Gesellschaft Maßnahmen und Geschäfte durchführen, die den Gesellschaftszweck unmittelbar und mittelbar fördern. Sie kann sich zur Erfüllung ihrer Aufgaben anderer Unternehmen bedienen.

## 5. Bezeichnung der Vertretung

<b>Vertretung</b>	<b>Name</b>	<b>Aufgabe</b>	<b>Bezüge 2019 [Tsd. €]</b>
Geschäftsführung	Ingo Wortmann	Vorsitzender der Geschäftsführung	
	Raimund Paul	Geschäftsführer Betrieb Schiene	
	Werner Albrecht	Geschäftsführer Personal und Soziales Stadtwerke München GmbH	
	Ralf Willrett	Geschäftsführer Betrieb Bus	
	Matthias Löser	Geschäftsführer Betrieb Schiene	

zur Vertretung Geschäftsführung:

Bezüge der Geschäftsführung werden von der Stadtwerke München GmbH getragen.



## 6. Mitglieder der Beschlussorgane

Beschlussorgan	Name - Funktion
Gesellschafterversammlung	-
Aufsichtsrat	Dieter Reiter - Vorsitzender
	Klaus Gegenfurtner - Stellv. Vorsitzender
	Christoph Frey
	Stephanie Jacobs
	Paul Bickelbacher
	Tobias Fleißner
	Nikolaus Gradl
	Sebastian Schall
	Thomas Haslinger

zu Gesellschafterversammlung:  
vgl. Pos. Gesellschafter

## 7. Unterbeteiligungen

Beteiligung an	Kapitalanteil		Ergebnis [Tsd. €]
	[Tsd. €]	[%]	
VDV-eTicket Servive GmbH & Co. KG (siehe auch dort)	100	10,13	511

## 8. Leistungsdaten

Leistungen	2016	2017	2018	2019	2020
Nutzplatzkilometer [Mio. km]					

zu Nutzplatzkilometer [Mio. km]:  
zu 2016, 2017, 2018, 2019, 2020: Die Gesellschaft machte keine Angaben.

## 9. Beschäftigte

Anzahl	2016	2017	2018	2019	2020
Durchschnittliches Vollzeitäquivalent	951	1.107	1.262	1.477	k. A.
davon weiblich [%]	15,88	14,72	13,87	13,41	
davon männlich [%]	84,12	85,28	86,13	86,59	
davon nicht differenziert [%]	0	0	0	0	
davon schwerbehindert [%]	1,79	2,44	2,22	2,91	

zu Durchschnittliches Vollzeitäquivalent:  
zu 2017, 2018, 2019: Angabe in Köpfen

## 10. Bilanzdaten / Vermögensdaten

Nr.	Position in [Tsd. €]	2016	2017	2018	2019	2020
	<b>AKTIVA</b>					
1	Anlagevermögen					
2	Umlaufvermögen					
3	Sonstiges					
4	<b>Summe Aktiva</b>					
	<b>PASSIVA</b>					
5	Eigenkapital					
6	Gezeichnetes Kapital					
7	Rücklagen					
8	Sonstige EK-Posten					
9	Gewinn- und Verlustvortrag					
10	Ergebnis					
11	Rückstellungen					
12	Verbindlichkeiten					
13	Verbindlichkeiten gegenüber Gesellschaftern					
14	Andere Verbindlichkeiten					
15	Sonstiges					
16	<b>Summe Passiva</b>					
	<b>Bilanzkennzahlen</b>					
17	Eigenkapitalquote [%]					
18	Verschuldungsgrad [%]					
19	Eigenkapitalverzinsung [%]					

zu Summe Aktiva:

zu 2016, 2017, 2018, 2019, 2020: keine Angaben

zu Summe Passiva:

zu 2016, 2017, 2018, 2019, 2020: keine Angaben

## 11. Daten der Erfolgsrechnung / Haushaltsdaten

Nr.	Position in [Tsd. €]	2016	2017	2018	2019	2020
1	Erlöse/Gebühren/Entgelte					
2	Sonstige Erträge/Einnahmen	525.010	545.621	567.168	589.923	
<b>3</b>	<b>Summe Erträge/Einnahmen</b>	<b>525.010</b>	<b>545.621</b>	<b>567.168</b>	<b>589.923</b>	
4	Sachaufwand/-ausgaben					
8	Sonstiger Aufwand/Ausgaben	-521.391	-543.812	-566.390	-589.052	
<b>9</b>	<b>Summe Aufwand/Ausgaben</b>	<b>-521.391</b>	<b>-543.812</b>	<b>-566.390</b>	<b>-589.052</b>	
<b>10</b>	<b>Betriebs-/Haushaltsergebnis</b>	<b>3.619</b>	<b>1.809</b>	<b>778</b>	<b>871</b>	
11	Finanzergebnis					
12	Ergebnis der gewöhnlichen Geschäftstätigkeit	3.619	1.809	778	871	
14	Steuern					
15	Zwischenergebnis	3.619	1.809	778	871	
16	Aufwendungen aus Gewinnabführung	-3.619	-1.809	-778	-871	
17	Zuschüsse der Eigentümer	0	0	0	0	
<b>18</b>	<b>Jahresüberschuss/-fehlbetrag</b>	<b>0</b>	<b>0</b>	<b>0</b>	<b>0</b>	
	<b>Betriebskennzahlen</b>					
19	Deckungsgrad [%]	100,69	100,33	100,14	100,15	

zu Aufwendungen aus Gewinnabführung:  
zu 2016, 2017, 2018, 2019: Ergebnisabführungsvertrag

zu Jahresüberschuss/-fehlbetrag:  
zu 2020: keine Angaben

zu Sonstige Erträge/Einnahmen:  
zu 2016, 2017, 2018, 2019: Summe Erträge/Einnahmen incl. Finanzerträge

zu Sonstiger Aufwand/Ausgaben:  
zu 2016, 2017, 2018, 2019: Summe Aufwand/Ausgaben incl. Finanzaufwand und Steueraufwand

## 12. Städtische Garantieverpflichtungen

keine

## 13. Finanzielle Zielvorgaben

keine

## 14. Finanzhilfedaten

Dieser Betrieb erhält von der Landeshauptstadt München keine Finanzhilfen.

## 15. Kreditaufnahmen

Nr.	Position in [Tsd. €]	2016	2017	2018	2019	2020
1	Kredit 1	0	0	0	0	0

## 1. Betrieb

<b>Name</b> VDV eTicket Service GmbH & Co. KG	<b>UA</b>
<b>Rechtsform</b> (einschließlich Zusatz) GmbH & Co. KG	<b>Fachreferat</b> nicht vorhanden
<b>Gemeinnützigkeit</b> nein	<b>Betreuungsreferat</b> Referat für Arbeit und Wirtschaft

## 2. Gesellschafter

<b>Stamm- / Grundkapital:</b>	<b>988 [Tsd. €]</b>	
<b>Gesellschafter / Eigentümer</b>	<b>[Tsd. €]</b>	<b>%</b>
Verkehrsverbund Oberelbe GmbH, Dresden	23	2,28
BVG Beteiligungsholding GmbH & Co. KG, Berlin	23	2,28
Verkehrsverbund Rhein-Ruhr Anstalt des öffentlichen Rechts, Essen	145	14,68
Verkehrsverbund Rhein-Sieg GmbH, Köln	23	2,28
Mainzer Verkehrsgesellschaft mbH, Mainz	25	2,53
Verkehrsverbund Großraum Nürnberg GmbH, Nürnberg	50	5,06
DB Vertrieb GmbH, Frankfurt am Main	100	10,13
Hamburger Hochbahn AG, Hamburg	100	10,13
Kölner Verkehrs-Betriebe AG, Köln	100	10,13
NVBW-Nahverkehrsgesellschaft Baden-Württemberg mbH, Stuttgart	100	10,13
Rhein-Main-Verkehrsverbund GmbH, Hofheim	100	10,13
Münchner Verkehrsgesellschaft (siehe auch dort)	100	10,13
13) VDV eTicket Verwaltungsgesellschaft mbH	100	10,13

zu 13: Komplementär

## 3. Vertreter und Organe

Siehe Punkt 5 und 6

## 4. Gegenstand und Aufgaben des Betriebes

Die VDV ETS betreibt und koordiniert die technische Plattform für die elektronische Fahrkarte "(e)Ticket Deutschland" im öffentlichen Personennahverkehr (ÖPNV). Sie gibt den technischen Standard VDV-KA heraus und entwickelt ihn kontinuierlich unter Einbeziehung der Gesellschafter weiter. Darüber hinaus zertifiziert sie die Systemkomponenten für die Verwendung des VDV-KA Standards und ist für das dazugehörige Sicherheitsmanagementsystem zuständig. Des Weiteren schreibt sie als zentrale Dienstleistung Chipkarten im gemeinsamen Auftrag von Verkehrsunternehmen und -verbänden aus und bietet Beratungsworkshops für Verkehrsunternehmen und Systemkomponentenhersteller an.

## 5. Bezeichnung der Vertretung

Vertretung	Name	Aufgabe	Bezüge 2019 [Tsd. €]
Geschäftsführung	Herr Nils Zeino-Mahmalat		

zur Vertretung Geschäftsführung:

Basierend auf Art. 94 Abs. 3 GO i. V. m. §§ 285 Nr. 9a, 286 Abs. 4 HGB wurde die Angabe der Bezüge von den Geschäftsführern verweigert.

## 6. Mitglieder der Beschlussorgane

Beschlussorgan	Name - Funktion
Gesellschafterversammlung	-
Aufsichtsrat	Oliver Wolff - Vorsitzender
	Prof. Knut Ringat -
	José Luis Castrillo -
	Klaus Dechamps -
	Henrik Falk -
	Georg Lauber -
	Andreas Kerber -
	Ingrid Kühnel -
	Ingo Wortmann -
	-

zu Gesellschafterversammlung:  
vgl. Pos. Gesellschafter

## 7. Unterbeteiligungen

keine

## 8. Leistungsdaten

Leistungen	2016	2017	2018	2019	2020
nicht ausgewiesen					

zu nicht ausgewiesen:

zu 2016, 2017, 2018, 2019, 2020: Zur Ausnahme der Datenlieferung siehe Beschluss des Ausschusses für Arbeit und Wirtschaft vom 01.03.2011 (SB).

## 9. Beschäftigte

Anzahl	2016	2017	2018	2019	2020
Durchschnittliches Vollzeitäquivalent					
davon nicht differenziert [%]					

zu Durchschnittliches Vollzeitäquivalent:

zu 2016, 2017, 2018, 2019, 2020: Zur Ausnahme der Datenlieferung siehe Beschluss des Ausschusses für Arbeit und Wirtschaft vom 01.03.2011 (SB).

## 10. Bilanzdaten / Vermögensdaten

Nr.	Position in [Tsd. €]	2016	2017	2018	2019	2020
	<b>AKTIVA</b>					
3	Sonstiges					
<b>4</b>	<b>Summe Aktiva</b>					
	<b>PASSIVA</b>					
15	Sonstiges					
<b>16</b>	<b>Summe Passiva</b>					
	<b>Bilanzkennzahlen</b>					

zu Summe Aktiva:

zu 2016, 2017, 2018, 2019, 2020: Zur Ausnahme der Datenlieferung siehe Beschluss des Ausschusses für Arbeit und Wirtschaft vom 01.03.2011 (SB).

zu Summe Passiva:

zu 2016, 2017, 2018, 2019, 2020: Zur Ausnahme der Datenlieferung siehe Beschluss des Ausschusses für Arbeit und Wirtschaft vom 01.03.2011 (SB).

## 11. Daten der Erfolgsrechnung / Haushaltsdaten

Nr.	Position in [Tsd. €]	2016	2017	2018	2019	2020
2	Sonstige Erträge/Einnahmen	958	1.152	51	511	262
<b>3</b>	<b>Summe Erträge/Einnahmen</b>	<b>958</b>	<b>1.152</b>	<b>51</b>	<b>511</b>	<b>262</b>
<b>10</b>	<b>Betriebs-/Haushaltsergebnis</b>	<b>958</b>	<b>1.152</b>	<b>51</b>	<b>511</b>	<b>262</b>
12	Ergebnis der gewöhnlichen Geschäftstätigkeit	958	1.152	51	511	262
15	Zwischenergebnis	958	1.152	51	511	262
<b>18</b>	<b>Jahresüberschuss/-fehlbetrag</b>	<b>958</b>	<b>1.152</b>	<b>51</b>	<b>511</b>	<b>262</b>
	<b>Betriebskennzahlen</b>					

zu Sonstige Erträge/Einnahmen:

zu 2016, 2017, 2018, 2019, 2020: Bei diesem Betrag handelt es sich um das wirtschaftliche Ergebnis.

## 12. Städtische Garantieverpflichtungen

Keine

## 13. Finanzielle Zielvorgaben

Keine

## 14. Finanzhilfedaten

Dieser Betrieb erhält von der Landeshauptstadt München keine Finanzhilfen.

## 15. Kreditaufnahmen

Nr.	Position in Tsd. €	2016	2017	2018	2019	2020
1	Kredit 1	0	0	0	0	0

## 1. Betrieb

<b>Name</b> Oberland Stromnetz GmbH & Co. KG		<b>UA</b>
<b>Rechtsform</b> (einschließlich Zusatz) GmbH & Co. KG	<b>Fachreferat</b> nicht vorhanden	
<b>Gemeinnützigkeit</b> nein	<b>Betreuungsreferat</b> Referat für Arbeit und Wirtschaft	

## 2. Gesellschafter

<b>Stamm- / Grundkapital:</b>	<b>10 [Tsd. €]</b>	
<b>Gesellschafter / Eigentümer</b>	<b>[Tsd. €]</b>	<b>%</b>
Regionalwerk Oberland GmbH & Co.KG	5	51,1
Bayernwerk Netz GmbH	3	33,9
Stadtwerke München GmbH (siehe auch dort)	2	15
4) Oberland Stromnetz Verwaltungs GmbH (siehe auch dort)	0	0

zu 4: Komplementärin

## 3. Vertreter und Organe

Siehe Punkt 5 und 6

## 4. Gegenstand und Aufgaben des Betriebes

Unternehmensgegenstand der Gesellschaft ist das Haben und Halten, der Betrieb, die Instandhaltung und der Ausbau der örtlichen Stromverteilnetze im Markt Murnau und umliegenden Gemeinden im Oberland sowie eng damit verbundene Aktivitäten der Energieerzeugung und -versorgung.

## 5. Bezeichnung der Vertretung

<b>Vertretung</b>	<b>Name</b>	<b>Aufgabe</b>	<b>Bezüge 2019 [Tsd. €]</b>
Geschäftsführung	Oberland Stromnetz Verwaltungs GmbH		

zur Vertretung Geschäftsführung:

Geschäftsführung und Vertretung durch persönlich haftende Gesellschafterin



## 6. Mitglieder der Beschlussorgane

Beschlussorgan	Name - Funktion
Gesellschafterversammlung	-
Aufsichtsrat	Franz Fischer - Aufsichtsratsvorsitzender
	Helge-Uve Braun - stellv. Aufsichtsratsvorsitzender
	Ursula Jekelius - Aufsichtsrat
	Hubert Schwingshandel - Aufsichtsrat
	Thomas Feistl - Aufsichtsrat
	-

## 7. Unterbeteiligungen

Beteiligung an	Kapitalanteil		Ergebnis [Tsd. €]
	[Tsd. €]	[%]	
Oberland Stromnetz Verwaltungs GmbH (siehe auch dort)	25	100	1

## 8. Leistungsdaten

Leistungen	2016	2017	2018	2019	2020
nicht angegeben					

zu nicht angegeben:

zu 2018, 2019, 2020: Zur Ausnahme der Datenlieferung siehe Beschluss des Ausschusses für Arbeit und Wirtschaft vom 01.03.2011 (SB).

## 9. Beschäftigte

Anzahl	2016	2017	2018	2019	2020
Durchschnittliches Vollzeitäquivalent					
davon nicht differenziert [%]					

zu Durchschnittliches Vollzeitäquivalent:

zu 2018, 2019, 2020: Zur Ausnahme der Datenlieferung siehe Beschluss des Ausschusses für Arbeit und Wirtschaft vom 01.03.2011 (SB).

## 10. Bilanzdaten / Vermögensdaten

Nr.	Position in [Tsd. €]	2016	2017	2018	2019	2020
	<b>AKTIVA</b>					
3	Sonstiges					
4	<b>Summe Aktiva</b>					
	<b>PASSIVA</b>					
15	Sonstiges					
16	<b>Summe Passiva</b>					
	<b>Bilanzkennzahlen</b>					

zu Summe Aktiva:

zu 2018, 2019, 2020: Zur Ausnahme der Datenlieferung siehe Beschluss des Ausschusses für Arbeit und Wirtschaft vom 01.03.2011 (SB).

zu Summe Passiva:

zu 2018, 2019, 2020: Zur Ausnahme der Datenlieferung siehe Beschluss des Ausschusses für Arbeit und Wirtschaft vom 01.03.2011 (SB).

#### 11. Daten der Erfolgsrechnung / Haushaltsdaten

Nr.	Position in [Tsd. €]	2016	2017	2018	2019	2020
2	Sonstige Erträge/Einnahmen			1.080	761	787
<b>3</b>	<b>Summe Erträge/Einnahmen</b>			<b>1.080</b>	<b>761</b>	<b>787</b>
<b>10</b>	<b>Betriebs-/Haushaltsergebnis</b>			<b>1.080</b>	<b>761</b>	<b>787</b>
12	Ergebnis der gewöhnlichen Geschäftstätigkeit			1.080	761	787
15	Zwischenergebnis			1.080	761	787
<b>18</b>	<b>Jahresüberschuss/-fehlbetrag</b>			<b>1.080</b>	<b>761</b>	<b>787</b>
	<b>Betriebskennzahlen</b>					

zu Sonstige Erträge/Einnahmen:

zu 2018, 2019, 2020: Bei dieser Position handelt es sich um das wirtschaftliche Ergebnis.

#### 12. Städtische Garantieverpflichtungen

keine

#### 13. Finanzielle Zielvorgaben

keine

#### 14. Finanzhilfedaten

Dieser Betrieb erhält von der Landeshauptstadt München keine Finanzhilfen.

#### 15. Kreditaufnahmen

Nr.	Position in [Tsd. €]	2016	2017	2018	2019	2020
1	Kredit 1			0	0	500
2	Kredit 2			1.000	0	0

## 1. Betrieb

<b>Name</b> Oberland Stromnetz Verwaltungs GmbH		<b>UA</b>
<b>Rechtsform</b> (einschließlich Zusatz) GmbH		<b>Fachreferat</b> nicht vorhanden
<b>Gemeinnützigkeit</b> nein		<b>Betreuungsreferat</b> Referat für Arbeit und Wirtschaft

## 2. Gesellschafter

<b>Stamm- / Grundkapital:</b>	25 [Tsd. €]	<b>Anteile</b>	
<b>Gesellschafter / Eigentümer</b>		<b>[Tsd. €]</b>	<b>%</b>
Oberland Stromnetz GmbH & Co. KG (siehe auch dort)		25	100

## 3. Vertreter und Organe

Siehe Punkt 5 und 6

## 4. Gegenstand und Aufgaben des Betriebes

Gegenstand des Unternehmens ist die Geschäftsführung und Übernahme der Stellung als persönlich haftender Gesellschafter in der Oberland Stromnetz GmbH & Co. KG.

## 5. Bezeichnung der Vertretung

<b>Vertretung</b>	<b>Name</b>	<b>Aufgabe</b>	<b>Bezüge 2019 [Tsd. €]</b>
Geschäftsführung	Stefan Drexl	Geschäftsführer	
	Karl Steingruber	Geschäftsführer	

zur Vertretung Geschäftsführung:

Basierend auf Art. 94 Abs. 3 GO i. V. m. §§ 285 Nr. 9a, 286 Abs. 4 HGB wurde die Angabe der Bezüge von den Geschäftsführern verweigert.

## 6. Mitglieder der Beschlussorgane

<b>Beschlussorgan</b>	<b>Name - Funktion</b>
Gesellschafterversammlung	-
	-

zu Gesellschafterversammlung:

vgl. Pos. 1 Gesellschafter

## 7. Unterbeteiligungen

keine

## 8. Leistungsdaten

Leistungen	2016	2017	2018	2019	2020
nicht angegeben					

zu nicht angegeben:

zu 2018, 2019, 2020: Zur Ausnahme der Datenlieferung siehe Beschluss des Ausschusses für Arbeit und Wirtschaft vom 01.03.2011 (SB).

## 9. Beschäftigte

Anzahl	2016	2017	2018	2019	2020
Durchschnittliches Vollzeitäquivalent					
davon nicht differenziert [%]					

zu Durchschnittliches Vollzeitäquivalent:

zu 2018, 2019, 2020: Zur Ausnahme der Datenlieferung siehe Beschluss des Ausschusses für Arbeit und Wirtschaft vom 01.03.2011 (SB).

## 10. Bilanzdaten / Vermögensdaten

Nr.	Position in [Tsd. €]	2016	2017	2018	2019	2020
	<b>AKTIVA</b>					
3	Sonstiges					
4	<b>Summe Aktiva</b>					
	<b>PASSIVA</b>					
15	Sonstiges					
16	<b>Summe Passiva</b>					
	<b>Bilanzkennzahlen</b>					

zu Summe Aktiva:

zu 2018, 2019, 2020: Zur Ausnahme der Datenlieferung siehe Beschluss des Ausschusses für Arbeit und Wirtschaft vom 01.03.2011 (SB).

zu Summe Passiva:

zu 2018, 2019, 2020: Zur Ausnahme der Datenlieferung siehe Beschluss des Ausschusses für Arbeit und Wirtschaft vom 01.03.2011 (SB).

## 11. Daten der Erfolgsrechnung / Haushaltsdaten

Nr.	Position in [Tsd. €]	2016	2017	2018	2019	2020
2	Sonstige Erträge/Einnahmen			1	1	1
3	<b>Summe Erträge/Einnahmen</b>			1	1	1
10	<b>Betriebs-/Haushaltsergebnis</b>			1	1	1
12	Ergebnis der gewöhnlichen Geschäftstätigkeit			1	1	1
15	Zwischenergebnis			1	1	1
18	<b>Jahresüberschuss/-fehlbetrag</b>			1	1	1
	<b>Betriebskennzahlen</b>					

zu Sonstige Erträge/Einnahmen:

zu 2018, 2019, 2020: Bei dieser Position handelt es sich um das wirtschaftliche Ergebnis.

## 12. Städtische Garantieverpflichtungen

keine

## 13. Finanzielle Zielvorgaben

keine

## 14. Finanzhilfedaten

Dieser Betrieb erhält von der Landeshauptstadt München keine Finanzhilfen.

## 15. Kreditaufnahmen

Nr.	Position in [Tsd. €]	2016	2017	2018	2019	2020
1	Kredit 1			0	0	0

**1. Betrieb**

<b>Name</b> Praterkraftwerk GmbH	<b>UA</b>
<b>Rechtsform</b> (einschließlich Zusatz) GmbH	<b>Fachreferat</b> nicht vorhanden
<b>Gemeinnützigkeit</b> nein	<b>Betreuungsreferat</b> Referat für Arbeit und Wirtschaft

**2. Gesellschafter**

<b>Stamm- / Grundkapital:</b>	<b>50 [Tsd. €]</b>	<b>Anteile</b>	
<b>Gesellschafter / Eigentümer</b>		<b>[Tsd. €]</b>	<b>%</b>
Green City Energy Kraftwerkspark I GmbH		15	30
Stadtwerke München GmbH (siehe auch dort)		35	70

**3. Vertreter und Organe**

Siehe Punkt 5 und 6

**4. Gegenstand und Aufgaben des Betriebes**

Gegenstand des Unternehmens ist die Errichtung und der Betrieb eines Wasserkraftwerkes bei der Praterinsel in München. Die Gesellschaft ist zu allen Maßnahmen und Geschäften berechtigt, die unmittelbar und mittelbar der Förderung dieses Unternehmensgegenstandes dienen.

**5. Bezeichnung der Vertretung**

<b>Vertretung</b>	<b>Name</b>	<b>Aufgabe</b>	<b>Bezüge 2019 [Tsd. €]</b>
Geschäftsführer	Dr. Christoph Rapp	Geschäftsführung	

zu Dr. Christoph Rapp:

Basierend auf Art. 94 Abs. 3 GO i. V. m. §§ 285 Nr. 9a, 286 Abs. 4 HGB wurde die Angabe der Bezüge von den Geschäftsführern verweigert.

**6. Mitglieder der Beschlussorgane**

<b>Beschlussorgan</b>	<b>Name - Funktion</b>
Gesellschafterversammlung	-
	-

zu Gesellschafterversammlung:

vgl. Pos. Gesellschafter

**7. Unterbeteiligungen**

keine

**8. Leistungsdaten**

Bei den Daten für 2019 handelt es sich um Zahlen aus einem vorläufigen Jahresabschluss.

Leistungen	2016	2017	2018	2019	2020
nicht ausgewiesen					

zu nicht ausgewiesen:

zu 2016, 2017, 2018, 2019, 2020: Zur Ausnahme der Datenlieferung siehe Beschluss des Ausschusses für Arbeit und Wirtschaft vom 01.03.2011 (SB).

**9. Beschäftigte**

Bei den Daten für 2019 handelt es sich um Zahlen aus einem vorläufigen Jahresabschluss.

Anzahl	2016	2017	2018	2019	2020
Durchschnittliches Vollzeitäquivalent					
davon nicht differenziert [%]					

zu Durchschnittliches Vollzeitäquivalent:

zu 2016, 2017, 2018, 2019, 2020: Zur Ausnahme der Datenlieferung siehe Beschluss des Ausschusses für Arbeit und Wirtschaft vom 01.03.2011 (SB).

**10. Bilanzdaten / Vermögensdaten**

Bei den Daten für 2019 handelt es sich um Zahlen aus einem vorläufigen Jahresabschluss.

Nr.	Position in [Tsd. €]	2016	2017	2018	2019	2020
	<b>AKTIVA</b>					
1	Anlagevermögen					
2	Umlaufvermögen					
3	Sonstiges					
4	<b>Summe Aktiva</b>					
	<b>PASSIVA</b>					
5	Eigenkapital					
6	Gezeichnetes Kapital					
8	Sonstige EK-Posten					
9	Gewinn- und Verlustvortrag					
10	Ergebnis					
11	Rückstellungen					
12	Verbindlichkeiten					
13	Verbindlichkeiten gegenüber Gesellschaftern					
14	Andere Verbindlichkeiten					
15	Sonstiges					
16	<b>Summe Passiva</b>					
	<b>Bilanzkennzahlen</b>					
17	Eigenkapitalquote [%]					
18	Verschuldungsgrad [%]					
19	Eigenkapitalverzinsung [%]					

zu Summe Aktiva:

zu 2016, 2017, 2018, 2019, 2020: Zur Ausnahme der Datenlieferung siehe Beschluss des Ausschusses für Arbeit und Wirtschaft vom 01.03.2011 (SB).

zu Summe Passiva:

zu 2016, 2017, 2018, 2019, 2020: Zur Ausnahme der Datenlieferung siehe Beschluss des Ausschusses für Arbeit und Wirtschaft vom 01.03.2011 (SB).

## 11. Daten der Erfolgsrechnung / Haushaltsdaten

Bei den Daten für 2019 handelt es sich um Zahlen aus einem vorläufigen Jahresabschluss.

Nr.	Position in [Tsd. €]	2016	2017	2018	2019	2020
1	Erlöse/Gebühren/Entgelte					
2	Sonstige Erträge/Einnahmen	43			77	225
<b>3</b>	<b>Summe Erträge/Einnahmen</b>	<b>43</b>			<b>77</b>	<b>225</b>
4	Sachaufwand/-ausgaben					
5	Personalaufwand/-ausgaben					
8	Sonstiger Aufwand/Ausgaben		-15	-286		
<b>9</b>	<b>Summe Aufwand/Ausgaben</b>		<b>-15</b>	<b>-286</b>		
<b>10</b>	<b>Betriebs-/Haushaltsergebnis</b>	<b>43</b>	<b>-15</b>	<b>-286</b>	<b>77</b>	<b>225</b>
11	Finanzergebnis					
12	Ergebnis der gewöhnlichen Geschäftstätigkeit	43	-15	-286	77	225
14	Steuern					
15	Zwischenergebnis	43	-15	-286	77	225
<b>18</b>	<b>Jahresüberschuss/-fehlbetrag</b>	<b>43</b>	<b>-15</b>	<b>-286</b>	<b>77</b>	<b>225</b>
	<b>Betriebskennzahlen</b>					
19	Deckungsgrad [%]		0,00	0,00		

zu Sonstige Erträge/Einnahmen:

zu 2016, 2019, 2020: Bei dieser Position handelt es sich um das wirtschaftliche Ergebnis.

zu Sonstiger Aufwand/Ausgaben:

zu 2017, 2018: Bei dieser Position handelt es sich um das wirtschaftliche Ergebnis.

## 12. Städtische Garantieverpflichtungen

keine

## 13. Finanzielle Zielvorgaben

keine

## 14. Finanzhilfedaten

Dieser Betrieb erhält von der Landeshauptstadt München keine Finanzhilfen.



**15. Kreditaufnahmen**

Bei den Daten für 2019 handelt es sich um Zahlen aus einem vorläufigen Jahresabschluss.

Nr.	Position in Tsd. €	2016	2017	2018	2019	2020
1	Kredit 1	250	340	6.000	6.000	0
2	Kredit 2	0	0	250	0	0
3						

## 1. Betrieb

<b>Name</b> RegioNetz München GmbH & Co. KG		<b>UA</b>
<b>Rechtsform</b> (einschließlich Zusatz) GmbH & Co. KG		<b>Fachreferat</b> nicht vorhanden
<b>Gemeinnützigkeit</b> nein		<b>Betreuungsreferat</b> Referat für Arbeit und Wirtschaft

## 2. Gesellschafter

<b>Stamm- / Grundkapital:</b>	<b>10 [Tsd. €]</b>	
<b>Gesellschafter / Eigentümer</b>	<b>[Tsd. €]</b>	<b>%</b>
Stadtwerke München GmbH (siehe auch dort)	5	50
Bayernwerk Netz GmbH	5	50
3) RegioNetz München Verwaltungs GmbH (siehe auch dort)	0	0

zu 3: Komplementärin

## 3. Vertreter und Organe

Siehe Punkt 5 und 6

## 4. Gegenstand und Aufgaben des Betriebes

Betrieb, Instandhaltung und Ausbau des Stromversorgungsnetzes im Netzgebiet sowie eng damit verbundene Aktivitäten der Energieerzeugung und -versorgung.

## 5. Bezeichnung der Vertretung

<b>Vertretung</b>	<b>Name</b>	<b>Aufgabe</b>	<b>Bezüge 2019 [Tsd. €]</b>
Geschäftsführung	RegioNetz München Verwaltungs GmbH		

zur Vertretung Geschäftsführung:

Geschäftsführung und Vertretung durch persönlich haftende Gesellschafterin

## 6. Mitglieder der Beschlussorgane

<b>Beschlussorgan</b>	<b>Name - Funktion</b>
Gesellschafterversammlung	-
	-

zu Gesellschafterversammlung:

vgl. Pos. 1 Gesellschafter

**7. Unterbeteiligungen**

keine

**8. Leistungsdaten**

Bei den Daten für 2019 handelt es sich um Zahlen aus einem vorläufigen Jahresabschluss.

Leistungen	2016	2017	2018	2019	2020
nicht angegeben					

zu nicht angegeben:

zu 2017, 2018, 2020: Zur Ausnahme der Datenlieferung siehe Beschluss des Ausschusses für Arbeit und Wirtschaft vom 01.03.2011 (SB).

**9. Beschäftigte**

Bei den Daten für 2019 handelt es sich um Zahlen aus einem vorläufigen Jahresabschluss.

Anzahl	2016	2017	2018	2019	2020
Durchschnittliches Vollzeitäquivalent					
davon nicht differenziert [%]					

zu Durchschnittliches Vollzeitäquivalent:

zu 2017, 2018, 2019, 2020: Zur Ausnahme der Datenlieferung siehe Beschluss des Ausschusses für Arbeit und Wirtschaft vom 01.03.2011 (SB).

**10. Bilanzdaten / Vermögensdaten**

Bei den Daten für 2019 handelt es sich um Zahlen aus einem vorläufigen Jahresabschluss.

Nr.	Position in [Tsd. €]	2016	2017	2018	2019	2020
	<b>AKTIVA</b>					
3	Sonstiges					
4	<b>Summe Aktiva</b>					
	<b>PASSIVA</b>					
15	Sonstiges					
16	<b>Summe Passiva</b>					
	<b>Bilanzkennzahlen</b>					

zu Summe Aktiva:

zu 2017, 2018, 2019, 2020: Zur Ausnahme der Datenlieferung siehe Beschluss des Ausschusses für Arbeit und Wirtschaft vom 01.03.2011 (SB).

zu Summe Passiva:

zu 2017, 2018, 2019, 2020: Zur Ausnahme der Datenlieferung siehe Beschluss des Ausschusses für Arbeit und Wirtschaft vom 01.03.2011 (SB).

**11. Daten der Erfolgsrechnung / Haushaltsdaten**

Bei den Daten für 2019 handelt es sich um Zahlen aus einem vorläufigen Jahresabschluss.

Nr.	Position in [Tsd. €]	2016	2017	2018	2019	2020
2	Sonstige Erträge/Einnahmen			1.571	1.257	1.268
<b>3</b>	<b>Summe Erträge/Einnahmen</b>			<b>1.571</b>	<b>1.257</b>	<b>1.268</b>
8	Sonstiger Aufwand/Ausgaben		-5			
<b>9</b>	<b>Summe Aufwand/Ausgaben</b>		<b>-5</b>			
<b>10</b>	<b>Betriebs-/Haushaltsergebnis</b>		<b>-5</b>	<b>1.571</b>	<b>1.257</b>	<b>1.268</b>
12	Ergebnis der gewöhnlichen Geschäftstätigkeit		-5	1.571	1.257	1.268
15	Zwischenergebnis		-5	1.571	1.257	1.268
<b>18</b>	<b>Jahresüberschuss/-fehlbetrag</b>		<b>-5</b>	<b>1.571</b>	<b>1.257</b>	<b>1.268</b>
	<b>Betriebskennzahlen</b>					
19	Deckungsgrad [%]		0,00			

zu Sonstige Erträge/Einnahmen:

zu 2018, 2019, 2020: Bei dieser Position handelt es sich um das wirtschaftliche Ergebnis.

zu Sonstiger Aufwand/Ausgaben:

zu 2017: Bei dieser Position handelt es sich um das wirtschaftliche Ergebnis.

**12. Städtische Garantieverpflichtungen**

keine

**13. Finanzielle Zielvorgaben**

keine

**14. Finanzhilfedaten**

Dieser Betrieb erhält von der Landeshauptstadt München keine Finanzhilfen.

**15. Kreditaufnahmen**

Nr.	Position in [Tsd. €]	2016	2017	2018	2019	2020
1	Kredit 1		0	2.000		
2	Kredit 2		0	0		

## 1. Betrieb

<b>Name</b> RegioNetz München Verwaltungs GmbH		<b>UA</b>
<b>Rechtsform</b> (einschließlich Zusatz) GmbH		<b>Fachreferat</b> nicht vorhanden
<b>Gemeinnützigkeit</b> nein		<b>Betreuungsreferat</b> Referat für Arbeit und Wirtschaft

## 2. Gesellschafter

<b>Stamm- / Grundkapital:</b>	<b>25 [Tsd. €]</b>	
<b>Gesellschafter / Eigentümer</b>	<b>[Tsd. €]</b>	<b>%</b>
Stadtwerke München GmbH (siehe auch dort)	13	50
Bayernwerk Netz GmbH	13	50

## 3. Vertreter und Organe

Siehe Punkt 5 und 6

## 4. Gegenstand und Aufgaben des Betriebes

Gegenstand des Unternehmens ist die Geschäftsführung und Übernahme der Stellung als persönlich haftender Gesellschafter in der RegioNetz München GmbH & Co. KG.

## 5. Bezeichnung der Vertretung

<b>Vertretung</b>	<b>Name</b>	<b>Aufgabe</b>	<b>Bezüge 2019 [Tsd. €]</b>
Geschäftsführung	Stefan Dworschak	Geschäftsführer	
	Anja Reinhardt	Geschäftsführerin	

zur Vertretung Geschäftsführung:

Basierend auf Art. 94 Abs. 3 GO i. V. m. §§ 285 Nr. 9a, 286 Abs. 4 HGB wurde die Angabe der Bezüge von den Geschäftsführern verweigert.

## 6. Mitglieder der Beschlussorgane

<b>Beschlussorgan</b>	<b>Name - Funktion</b>
Gesellschafterversammlung	-
	-

zu Gesellschafterversammlung:

vgl. Pos. Gesellschafter

## 7. Unterbeteiligungen

keine

**8. Leistungsdaten**

Bei den Daten für 2019 handelt es sich um Zahlen aus einem vorläufigen Jahresabschluss.

Leistungen	2016	2017	2018	2019	2020
nicht angegeben					

zu nicht angegeben:

zu 2017, 2018, 2020: Zur Ausnahme der Datenlieferung siehe Beschluss des Ausschusses für Arbeit und Wirtschaft vom 01.03.2011 (SB).

**9. Beschäftigte**

Bei den Daten für 2019 handelt es sich um Zahlen aus einem vorläufigen Jahresabschluss.

Anzahl	2016	2017	2018	2019	2020
Durchschnittliches Vollzeitäquivalent					
davon nicht differenziert [%]					

zu Durchschnittliches Vollzeitäquivalent:

zu 2017, 2018, 2019, 2020: Zur Ausnahme der Datenlieferung siehe Beschluss des Ausschusses für Arbeit und Wirtschaft vom 01.03.2011 (SB).

**10. Bilanzdaten / Vermögensdaten**

Bei den Daten für 2019 handelt es sich um Zahlen aus einem vorläufigen Jahresabschluss.

Nr.	Position in [Tsd. €]	2016	2017	2018	2019	2020
	<b>AKTIVA</b>					
3	Sonstiges					
<b>4</b>	<b>Summe Aktiva</b>					
	<b>PASSIVA</b>					
15	Sonstiges					
<b>16</b>	<b>Summe Passiva</b>					
	<b>Bilanzkennzahlen</b>					

zu Summe Aktiva:

zu 2017, 2018, 2019, 2020: Zur Ausnahme der Datenlieferung siehe Beschluss des Ausschusses für Arbeit und Wirtschaft vom 01.03.2011 (SB).

zu Summe Passiva:

zu 2017, 2018, 2019, 2020: Zur Ausnahme der Datenlieferung siehe Beschluss des Ausschusses für Arbeit und Wirtschaft vom 01.03.2011 (SB).

**11. Daten der Erfolgsrechnung / Haushaltsdaten**

Bei den Daten für 2019 handelt es sich um Zahlen aus einem vorläufigen Jahresabschluss.

Nr.	Position in [Tsd. €]	2016	2017	2018	2019	2020
2	Sonstige Erträge/Einnahmen			1	1	
<b>3</b>	<b>Summe Erträge/Einnahmen</b>			<b>1</b>	<b>1</b>	
8	Sonstiger Aufwand/Ausgaben		-2			
<b>9</b>	<b>Summe Aufwand/Ausgaben</b>		<b>-2</b>			
<b>10</b>	<b>Betriebs-/Haushaltsergebnis</b>		<b>-2</b>	<b>1</b>	<b>1</b>	
12	Ergebnis der gewöhnlichen Geschäftstätigkeit		-2	1	1	
15	Zwischenergebnis		-2	1	1	
<b>18</b>	<b>Jahresüberschuss/-fehlbetrag</b>		<b>-2</b>	<b>1</b>	<b>1</b>	
	<b>Betriebskennzahlen</b>					
19	Deckungsgrad [%]		0,00			

zu Jahresüberschuss/-fehlbetrag:  
zu 2020: kein Wirtschaftsplan

zu Sonstige Erträge/Einnahmen:  
zu 2018, 2019: Bei dieser Position handelt es sich um das wirtschaftliche Ergebnis.

zu Sonstiger Aufwand/Ausgaben:  
zu 2017: Bei dieser Position handelt es sich um das wirtschaftliche Ergebnis.

**12. Städtische Garantieverpflichtungen**

keine

**13. Finanzielle Zielvorgaben**

keine

**14. Finanzhilfedaten**

Dieser Betrieb erhält von der Landeshauptstadt München keine Finanzhilfen.

**15. Kreditaufnahmen**

Bei den Daten für 2019 handelt es sich um Zahlen aus einem vorläufigen Jahresabschluss.

Nr.	Position in [Tsd. €]	2016	2017	2018	2019	2020
1	Kredit 1		0	0	0	0

## 1. Betrieb

<b>Name</b> Sidensjö Vindkraft AB	<b>UA</b>
<b>Rechtsform</b> (einschließlich Zusatz) AB	<b>Fachreferat</b> nicht vorhanden
<b>Gemeinnützigkeit</b> nein	<b>Betreuungsreferat</b> Referat für Arbeit und Wirtschaft

private schwedische Aktiengesellschaft

## 2. Gesellschafter

<b>Stamm- / Grundkapital:</b>	11 [Tsd. €]	<b>Anteile</b>	
<b>Gesellschafter / Eigentümer</b>		[Tsd. €]	%
Stadtwerke München GmbH (siehe auch dort)		11	100

## 3. Vertreter und Organe

Siehe Punkt 5 und 6

## 4. Gegenstand und Aufgaben des Betriebes

Gegenstand der Gesellschaft ist die Errichtung und der Betrieb von Windkraftanlagen sowie der Verkauf der elektrischen Energie an Energieversorgungsunternehmen.

## 5. Bezeichnung der Vertretung

Vertretung	Name	Aufgabe	Bezüge 2019 [Tsd. €]
Board director	Michael Gewalt	Geschäftsführung der Gesellschaft	
	Thomas Eisele	Stellvertretende Geschäftsführung der Gesellschaft (Deputy Board member)	

zur Vertretung Board director:

Die Geschäftsleitung wird durch die Stadtwerke München GmbH gestellt. Herr Gewalt und Herr Eisele sind Angestellte der Stadtwerke München GmbH. Auf Ebene der Beteiligungsgesellschaft gibt es keine Vergütung für die Geschäftsleitung.

## 6. Mitglieder der Beschlussorgane

Beschlussorgan	Name - Funktion
Gesellschafterversammlung	-
	-

zu Gesellschafterversammlung:  
vgl. Pos. 1 Gesellschafter



## 7. Unterbeteiligungen

Beteiligung an	Kapitalanteil		Ergebnis [Tsd. €]
	[Tsd. €]	[%]	
Sidensjö Vindkraft Elnät AB (siehe auch dort)	5	100	68

## 8. Leistungsdaten

Bei den Daten für 2019 handelt es sich um Zahlen aus einem vorläufigen Jahresabschluss.

Leistungen	2016	2017	2018	2019	2020
nicht ausgewiesen					

zu nicht ausgewiesen:

zu 2016, 2017, 2018, 2019, 2020: Zur Ausnahme der Datenlieferung siehe Beschluss des Ausschusses für Arbeit und Wirtschaft vom 01.03.2011 (SB).

## 9. Beschäftigte

Bei den Daten für 2019 handelt es sich um Zahlen aus einem vorläufigen Jahresabschluss.

Anzahl	2016	2017	2018	2019	2020
Durchschnittliches Vollzeitäquivalent					
davon nicht differenziert [%]					

zu Durchschnittliches Vollzeitäquivalent:

zu 2016, 2017, 2018, 2019, 2020: Zur Ausnahme der Datenlieferung siehe Beschluss des Ausschusses für Arbeit und Wirtschaft vom 01.03.2011 (SB).

## 10. Bilanzdaten / Vermögensdaten

Bei den Daten für 2019 handelt es sich um Zahlen aus einem vorläufigen Jahresabschluss.

Nr.	Position in [Tsd. €]	2016	2017	2018	2019	2020
	<b>AKTIVA</b>					
3	Sonstiges					
4	<b>Summe Aktiva</b>					
	<b>PASSIVA</b>					
15	Sonstiges					
16	<b>Summe Passiva</b>					
	<b>Bilanzkennzahlen</b>					

zu Summe Aktiva:

zu 2016, 2017, 2018, 2019, 2020: Zur Ausnahme der Datenlieferung siehe Beschluss des Ausschusses für Arbeit und Wirtschaft vom 01.03.2011 (SB).

zu Summe Passiva:

zu 2016, 2017, 2018, 2019, 2020: Zur Ausnahme der Datenlieferung siehe Beschluss des Ausschusses für Arbeit und Wirtschaft vom 01.03.2011 (SB).

**11. Daten der Erfolgsrechnung / Haushaltsdaten**

Bei den Daten für 2019 handelt es sich um Zahlen aus einem vorläufigen Jahresabschluss.

Nr.	Position in [Tsd. €]	2016	2017	2018	2019	2020
2	Sonstige Erträge/Einnahmen					1.600
<b>3</b>	<b>Summe Erträge/Einnahmen</b>					<b>1.600</b>
8	Sonstiger Aufwand/Ausgaben	-19.340	-66.834	-10.857	-15.749	
<b>9</b>	<b>Summe Aufwand/Ausgaben</b>	<b>-19.340</b>	<b>-66.834</b>	<b>-10.857</b>	<b>-15.749</b>	
<b>10</b>	<b>Betriebs-/Haushaltsergebnis</b>	<b>-19.340</b>	<b>-66.834</b>	<b>-10.857</b>	<b>-15.749</b>	<b>1.600</b>
11	Finanzergebnis					
12	Ergebnis der gewöhnlichen Geschäftstätigkeit	-19.340	-66.834	-10.857	-15.749	1.600
15	Zwischenergebnis	-19.340	-66.834	-10.857	-15.749	1.600
16	Aufwendungen aus Gewinnabführung	0	0	0	0	0
17	Zuschüsse der Eigentümer	0	0	0	0	0
<b>18</b>	<b>Jahresüberschuss/-fehlbetrag</b>	<b>-19.340</b>	<b>-66.834</b>	<b>-10.857</b>	<b>-15.749</b>	<b>1.600</b>
	<b>Betriebskennzahlen</b>					
19	Deckungsgrad [%]	0,00	0,00	0,00	0,00	

zu Sonstige Erträge/Einnahmen:

zu 2020: Bei dieser Position handelt es sich um das wirtschaftliche Ergebnis, Forecast 3/20.

zu Sonstiger Aufwand/Ausgaben:

zu 2016: Bei diesem Posten handelt es sich um das gesamte Jahresergebnis.

zu 2017, 2018, 2019: Bei dieser Position handelt es sich um das wirtschaftliche Ergebnis.

**12. Städtische Garantieverpflichtungen**

keine

**13. Finanzielle Zielvorgaben**

keine

**14. Finanzhilfedaten**

Dieser Betrieb erhält von der Landeshauptstadt München keine Finanzhilfen.

**15. Kreditaufnahmen**

Bei den Daten für 2019 handelt es sich um Zahlen aus einem vorläufigen Jahresabschluss.

Nr.	Position in [Tsd. €]	2016	2017	2018	2019	2020
1	Kredit 1	3.000	0	0	0	0

## 1. Betrieb

<b>Name</b> Sidensjö Vindkraft Elnät AB	<b>UA</b>
<b>Rechtsform</b> (einschließlich Zusatz) private schwedische Aktiengesellschaft (AB)	<b>Fachreferat</b> nicht vorhanden
<b>Gemeinnützigkeit</b> nein	<b>Betreuungsreferat</b> Referat für Arbeit und Wirtschaft

## 2. Gesellschafter

<b>Stamm- / Grundkapital:</b>	5 [Tsd. €]	<b>Anteile</b>	
<b>Gesellschafter / Eigentümer</b>		<b>[Tsd. €]</b>	<b>%</b>
Sidensjö Vindkraft AB (siehe auch dort)		5	100

## 3. Vertreter und Organe

Siehe Punkt 5 und 6

## 4. Gegenstand und Aufgaben des Betriebes

Die Gesellschaft betreibt als öffentlicher Netzbetreiber die Netzinfrastruktur der Sidensjö Vindkraft AB, sowie seit 2019 eines weiteren Windparks (Stigshöjden) und versorgt diese mit einem Netzanschluss.

## 5. Bezeichnung der Vertretung

<b>Vertretung</b>	<b>Name</b>	<b>Aufgabe</b>	<b>Bezüge 2019 [Tsd. €]</b>
Board director	Caroline Frister	Geschäftsführung der Gesellschaft	
	Felix Corradini	Stellvertretende Geschäftsführung der Gesellschaft (Deputy Board member)	

zur Vertretung Board director:

Die Geschäftsleitung wird durch die Stadtwerke München GmbH gestellt. Auf Ebene der Beteiligungsgesellschaft gibt es keine Vergütung für die Geschäftsleitung.

## 6. Mitglieder der Beschlussorgane

<b>Beschlussorgan</b>	<b>Name - Funktion</b>
Gesellschafterversammlung	-
	-

zu Gesellschafterversammlung:  
vgl. Pos. 1 Gesellschafter

**7. Unterbeteiligungen**

keine

**8. Leistungsdaten**

Bei den Daten für 2019 handelt es sich um Zahlen aus einem vorläufigen Jahresabschluss.

Leistungen	2016	2017	2018	2019	2020
nicht ausgewiesen					

zu nicht ausgewiesen:

zu 2016, 2017, 2018, 2019, 2020: Zur Ausnahme der Datenlieferung siehe Beschluss des Ausschusses für Arbeit und Wirtschaft vom 01.03.2011 (SB).

**9. Beschäftigte**

Bei den Daten für 2019 handelt es sich um Zahlen aus einem vorläufigen Jahresabschluss.

Anzahl	2016	2017	2018	2019	2020
Durchschnittliches Vollzeitäquivalent					
davon nicht differenziert [%]					

zu Durchschnittliches Vollzeitäquivalent:

zu 2016, 2017, 2018, 2019, 2020: Zur Ausnahme der Datenlieferung siehe Beschluss des Ausschusses für Arbeit und Wirtschaft vom 01.03.2011 (SB).

**10. Bilanzdaten / Vermögensdaten**

Bei den Daten für 2019 handelt es sich um Zahlen aus einem vorläufigen Jahresabschluss.

Nr.	Position in [Tsd. €]	2016	2017	2018	2019	2020
	<b>AKTIVA</b>					
3	Sonstiges					
4	<b>Summe Aktiva</b>					
	<b>PASSIVA</b>					
15	Sonstiges					
16	<b>Summe Passiva</b>					
	<b>Bilanzkennzahlen</b>					

zu Summe Aktiva:

zu 2016, 2017, 2018, 2019, 2020: Zur Ausnahme der Datenlieferung siehe Beschluss des Ausschusses für Arbeit und Wirtschaft vom 01.03.2011 (SB).

zu Summe Passiva:

zu 2016, 2017, 2018, 2019, 2020: Zur Ausnahme der Datenlieferung siehe Beschluss des Ausschusses für Arbeit und Wirtschaft vom 01.03.2011 (SB).

**11. Daten der Erfolgsrechnung / Haushaltsdaten**

Bei den Daten für 2019 handelt es sich um Zahlen aus einem vorläufigen Jahresabschluss.

Nr.	Position in [Tsd. €]	2016	2017	2018	2019	2020
2	Sonstige Erträge/Einnahmen	161	160	132	68	68
<b>3</b>	<b>Summe Erträge/Einnahmen</b>	<b>161</b>	<b>160</b>	<b>132</b>	<b>68</b>	<b>68</b>
8	Sonstiger Aufwand/Ausgaben					
<b>9</b>	<b>Summe Aufwand/Ausgaben</b>					
<b>10</b>	<b>Betriebs-/Haushaltsergebnis</b>	<b>161</b>	<b>160</b>	<b>132</b>	<b>68</b>	<b>68</b>
12	Ergebnis der gewöhnlichen Geschäftstätigkeit	161	160	132	68	68
15	Zwischenergebnis	161	160	132	68	68
16	Aufwendungen aus Gewinnabführung	-161	-160	-132	-68	-68
17	Zuschüsse der Eigentümer	0	0	0	0	0
<b>18</b>	<b>Jahresüberschuss/-fehlbetrag</b>	<b>0</b>	<b>0</b>	<b>0</b>	<b>0</b>	<b>0</b>
	<b>Betriebskennzahlen</b>					
19	Deckungsgrad [%]					

zu Aufwendungen aus Gewinnabführung:  
Ergebnisabführungsvertrag

zu Sonstige Erträge/Einnahmen:

zu 2016, 2017: Bei dieser Position handelt es sich um das wirtschaftliche Ergebnis (vor Gewinnabführung)

zu 2018, 2019: Bei dieser Position handelt es sich um das wirtschaftliche Ergebnis.

zu 2020: Bei dieser Position handelt es sich um das wirtschaftliche Ergebnis. Geschätzt auf Vorjahresniveau.

**12. Städtische Garantieverpflichtungen**

s.u. (Kreditaufnahmen)

**13. Finanzielle Zielvorgaben**

keine

**14. Finanzhilfedaten**

Dieser Betrieb erhält von der Landeshauptstadt München keine Finanzhilfen.

**15. Kreditaufnahmen**

Bei den Daten für 2019 handelt es sich um Zahlen aus einem vorläufigen Jahresabschluss.

Nr.	Position in [Tsd. €]	2016	2017	2018	2019	2020
1	Kredit 1	0	0	0	0	0

## 1. Betrieb

<b>Name</b> Stadtwerke Olching Gasnetz GmbH & Co. KG	<b>UA</b>
<b>Rechtsform</b> (einschließlich Zusatz) GmbH & Co. KG	<b>Fachreferat</b> nicht vorhanden
<b>Gemeinnützigkeit</b> nein	<b>Betreuungsreferat</b> Referat für Arbeit und Wirtschaft

## 2. Gesellschafter

<b>Stamm- / Grundkapital:</b>	<b>20 [Tsd. €]</b>	
<b>Gesellschafter / Eigentümer</b>	<b>[Tsd. €]</b>	<b>%</b>
Stadtwerke Olching GmbH	10	51
Stadtwerke München GmbH (siehe auch dort)	10	49
Stadtwerke Olching Gasnetz Verwaltungs GmbH (siehe auch dort)	0	0

## 3. Vertreter und Organe

Siehe Punkt 5 und 6

## 4. Gegenstand und Aufgaben des Betriebes

Unternehmenszweck der Gesellschaft ist die Übernahme, das Haben und Halten, der Betrieb, die Instandhaltung und der Ausbau des örtlichen Gasversorgungsnetzes in der Stadt Olching sowie eng damit verbundene Aktivitäten der Energieerzeugung und -versorgung.

## 5. Bezeichnung der Vertretung

<b>Vertretung</b>	<b>Name</b>	<b>Aufgabe</b>	<b>Bezüge 2019 [Tsd. €]</b>
Geschäftsführer	Stefan Dworschak	Geschäftsführer	

zu Stefan Dworschak:

Basierend auf Art. 94 Abs. 3 GO i.V.m. §§ 285 Nr. 9a, 286 Abs. 4 HGB wurde die Angabe der Bezüge vom Geschäftsführer verweigert.

## 6. Mitglieder der Beschlussorgane

<b>Beschlussorgan</b>	<b>Name - Funktion</b>
Gesellschafterversammlung	-
	-

zu Gesellschafterversammlung:

vgl. Pos. Gesellschafter

**7. Unterbeteiligungen**

keine

**8. Leistungsdaten**

Bei den Daten für 2019 handelt es sich um Zahlen aus einem vorläufigen Jahresabschluss.

Leistungen	2016	2017	2018	2019	2020
nicht ausgewiesen					

zu nicht ausgewiesen:

zu 2017, 2018, 2020: Zur Ausnahme der Datenlieferung siehe Beschluss des Ausschusses für Arbeit und Wirtschaft vom 01.03.2011 (SB).

**9. Beschäftigte**

Bei den Daten für 2019 handelt es sich um Zahlen aus einem vorläufigen Jahresabschluss.

Anzahl	2016	2017	2018	2019	2020
Durchschnittliches Vollzeitäquivalent					
davon nicht differenziert [%]					

zu Durchschnittliches Vollzeitäquivalent:

zu 2017, 2018, 2019, 2020: Zur Ausnahme der Datenlieferung siehe Beschluss des Ausschusses für Arbeit und Wirtschaft vom 01.03.2011 (SB).

**10. Bilanzdaten / Vermögensdaten**

Bei den Daten für 2019 handelt es sich um Zahlen aus einem vorläufigen Jahresabschluss.

Nr.	Position in [Tsd. €]	2016	2017	2018	2019	2020
	<b>AKTIVA</b>					
3	Sonstiges					
4	<b>Summe Aktiva</b>					
	<b>PASSIVA</b>					
15	Sonstiges					
16	<b>Summe Passiva</b>					
	<b>Bilanzkennzahlen</b>					

zu Summe Aktiva:

zu 2017, 2018, 2019, 2020: Zur Ausnahme der Datenlieferung siehe Beschluss des Ausschusses für Arbeit und Wirtschaft vom 01.03.2011 (SB).

zu Summe Passiva:

zu 2017, 2018, 2019, 2020: Zur Ausnahme der Datenlieferung siehe Beschluss des Ausschusses für Arbeit und Wirtschaft vom 01.03.2011 (SB).

**11. Daten der Erfolgsrechnung / Haushaltsdaten**

Bei den Daten für 2019 handelt es sich um Zahlen aus einem vorläufigen Jahresabschluss.

Nr.	Position in [Tsd. €]	2016	2017	2018	2019	2020
2	Sonstige Erträge/Einnahmen			0	391	316
<b>3</b>	<b>Summe Erträge/Einnahmen</b>			<b>0</b>	<b>391</b>	<b>316</b>
8	Sonstiger Aufwand/Ausgaben		-10			
<b>9</b>	<b>Summe Aufwand/Ausgaben</b>		<b>-10</b>			
<b>10</b>	<b>Betriebs-/Haushaltsergebnis</b>		<b>-10</b>	<b>0</b>	<b>391</b>	<b>316</b>
12	Ergebnis der gewöhnlichen Geschäftstätigkeit		-10	0	391	316
15	Zwischenergebnis		-10	0	391	316
<b>18</b>	<b>Jahresüberschuss/-fehlbetrag</b>		<b>-10</b>	<b>0</b>	<b>391</b>	<b>316</b>
	<b>Betriebskennzahlen</b>					
19	Deckungsgrad [%]		0,00			

zu Sonstige Erträge/Einnahmen:

zu 2018, 2019, 2020: Bei dieser Position handelt es sich um das wirtschaftliche Ergebnis

zu Sonstiger Aufwand/Ausgaben:

zu 2017: Bei dieser Position handelt es sich um das wirtschaftliche Ergebnis.

**12. Städtische Garantieverpflichtungen**

keine

**13. Finanzielle Zielvorgaben**

keine

**14. Finanzhilfedaten**

Dieser Betrieb erhält von der Landeshauptstadt München keine Finanzhilfen.

**15. Kreditaufnahmen**

Bei den Daten für 2019 handelt es sich um Zahlen aus einem vorläufigen Jahresabschluss.

Nr.	Position in [Tsd. €]	2016	2017	2018	2019	2020
1	Kredit 1		0	0	0	0



## 1. Betrieb

<b>Name</b> Stadtwerke Olching Gasnetz Verwaltungs GmbH		<b>UA</b>
<b>Rechtsform</b> (einschließlich Zusatz) GmbH		<b>Fachreferat</b> nicht vorhanden
<b>Gemeinnützigkeit</b> nein		<b>Betreuungsreferat</b> Referat für Arbeit und Wirtschaft

## 2. Gesellschafter

<b>Stamm- / Grundkapital:</b>	<b>25 [Tsd. €]</b>	
<b>Gesellschafter / Eigentümer</b>	<b>[Tsd. €]</b>	<b>%</b>
Stadtwerke Olching GmbH	13	51
Stadtwerke München GmbH (siehe auch dort)	12	49

## 3. Vertreter und Organe

Siehe Punkt 5 und 6

## 4. Gegenstand und Aufgaben des Betriebes

Gegenstand des Unternehmens der Gesellschaft ist die Beteiligung als persönlich haftende Gesellschafterin an der Stadtwerke Olching Gasnetz GmbH & Co. KG mit Sitz in Olching ("KG").

## 5. Bezeichnung der Vertretung

<b>Vertretung</b>	<b>Name</b>	<b>Aufgabe</b>	<b>Bezüge 2019 [Tsd. €]</b>
Geschäftsführer	Stefan Dworschak	Geschäftsführer	

zu Stefan Dworschak:

Basierend auf Art. 94 Abs. 3 GO i.V.m. §§ 285 Nr. 9a, 286 Abs. 4 HGB wurde die Angabe der Bezüge vom Geschäftsführer verweigert.

## 6. Mitglieder der Beschlussorgane

<b>Beschlussorgan</b>	<b>Name - Funktion</b>
Gesellschafterversammlung	-
	-

zu Gesellschafterversammlung:  
vgl. Pos. Gesellschafter

## 7. Unterbeteiligungen

keine

**8. Leistungsdaten**

Bei den Daten für 2019 handelt es sich um Zahlen aus einem vorläufigen Jahresabschluss.

Leistungen	2016	2017	2018	2019	2020
nicht ausgewiesen					

zu nicht ausgewiesen:

zu 2017, 2018, 2020: Zur Ausnahme der Datenlieferung siehe Beschluss des Ausschusses für Arbeit und Wirtschaft vom 01.03.2011 (SB).

**9. Beschäftigte**

Bei den Daten für 2019 handelt es sich um Zahlen aus einem vorläufigen Jahresabschluss.

Anzahl	2016	2017	2018	2019	2020
Durchschnittliches Vollzeitäquivalent					
davon nicht differenziert [%]					

zu Durchschnittliches Vollzeitäquivalent:

zu 2016, 2017, 2018, 2019, 2020: Zur Ausnahme der Datenlieferung siehe Beschluss des Ausschusses für Arbeit und Wirtschaft vom 01.03.2011 (SB).

**10. Bilanzdaten / Vermögensdaten**

Bei den Daten für 2019 handelt es sich um Zahlen aus einem vorläufigen Jahresabschluss.

Nr.	Position in [Tsd. €]	2016	2017	2018	2019	2020
	<b>AKTIVA</b>					
3	Sonstiges					
<b>4</b>	<b>Summe Aktiva</b>					
	<b>PASSIVA</b>					
15	Sonstiges					
<b>16</b>	<b>Summe Passiva</b>					
	<b>Bilanzkennzahlen</b>					

zu Summe Aktiva:

zu 2017, 2018, 2019, 2020: Zur Ausnahme der Datenlieferung siehe Beschluss des Ausschusses für Arbeit und Wirtschaft vom 01.03.2011 (SB).

zu Summe Passiva:

zu 2017, 2018, 2019, 2020: Zur Ausnahme der Datenlieferung siehe Beschluss des Ausschusses für Arbeit und Wirtschaft vom 01.03.2011 (SB).

**11. Daten der Erfolgsrechnung / Haushaltsdaten**

Bei den Daten für 2019 handelt es sich um Zahlen aus einem vorläufigen Jahresabschluss.

Nr.	Position in [Tsd. €]	2016	2017	2018	2019	2020
2	Sonstige Erträge/Einnahmen			1	2	1
<b>3</b>	<b>Summe Erträge/Einnahmen</b>			<b>1</b>	<b>2</b>	<b>1</b>
8	Sonstiger Aufwand/Ausgaben		0			
<b>9</b>	<b>Summe Aufwand/Ausgaben</b>		<b>0</b>			
<b>10</b>	<b>Betriebs-/Haushaltsergebnis</b>		<b>0</b>	<b>1</b>	<b>2</b>	<b>1</b>
12	Ergebnis der gewöhnlichen Geschäftstätigkeit		0	1	2	1
15	Zwischenergebnis		0	1	2	1
<b>18</b>	<b>Jahresüberschuss/-fehlbetrag</b>		<b>0</b>	<b>1</b>	<b>2</b>	<b>1</b>
	<b>Betriebskennzahlen</b>					
19	Deckungsgrad [%]		0,00			

zu Sonstige Erträge/Einnahmen:

zu 2018, 2019, 2020: Bei dieser Position handelt es sich um das wirtschaftliche Ergebnis.

zu Sonstiger Aufwand/Ausgaben:

zu 2017: Bei dieser Position handelt es sich um das wirtschaftliche Ergebnis i.H.v. -41 € (Rundung auf Tsd. €).

**12. Städtische Garantieverpflichtungen**

keine

**13. Finanzielle Zielvorgaben**

keine

**14. Finanzhilfedaten**

Dieser Betrieb erhält von der Landeshauptstadt München keine Finanzhilfen.

**15. Kreditaufnahmen**

Bei den Daten für 2019 handelt es sich um Zahlen aus einem vorläufigen Jahresabschluss.

Nr.	Position in [Tsd. €]	2016	2017	2018	2019	2020
1	Kredit 1		0	0	0	0

## 1. Betrieb

<b>Name</b> SWM 50 MW Windpark Portfolio GmbH & Co. KG		<b>UA</b>
<b>Rechtsform</b> (einschließlich Zusatz) GmbH & Co. KG		<b>Fachreferat</b> nicht vorhanden
<b>Gemeinnützigkeit</b> nein		<b>Betreuungsreferat</b> Referat für Arbeit und Wirtschaft

## 2. Gesellschafter

<b>Stamm- / Grundkapital:</b>	<b>3.950 [Tsd. €]</b>	
<b>Gesellschafter / Eigentümer</b>	<b>[Tsd. €]</b>	<b>%</b>
Stadtwerke München GmbH (siehe auch dort)	3.950	100
SWM Erneuerbare Energien Verwaltungsgesellschaft mbH (siehe auch dort)	0	0

## 3. Vertreter und Organe

Siehe Punkt 5 und 6

## 4. Gegenstand und Aufgaben des Betriebes

Die Errichtung und der Betrieb von Windkraftanlagen, der Verkauf des erzeugten Stroms bzw. die Einspeisung des erzeugten Stroms nach dem Gesetz für den Vorrang Erneuerbarer Energien sowie alle damit in Zusammenhang stehenden Tätigkeiten.

## 5. Bezeichnung der Vertretung

<b>Vertretung</b>	<b>Name</b>	<b>Aufgabe</b>	<b>Bezüge 2019 [Tsd. €]</b>
Geschäftsführung	SWM Erneuerbare Energien Verwaltungsgesellschaft mbH	Persönlich haftende, geschäftsführende Komplementärin	

zu SWM Erneuerbare Energien Verwaltungsgesellschaft mbH:

Basierend auf Art. 94 Abs. 3 GO i. V. m. §§ 285 Nr. 9a, 286 Abs. 4 HGB wurde die Angabe der Bezüge von den Geschäftsführern verweigert.

## 6. Mitglieder der Beschlussorgane

<b>Beschlussorgan</b>	<b>Name - Funktion</b>
Gesellschafterversammlung	-
	-

zu Gesellschafterversammlung:  
vgl. Pos. Gesellschafter

## 7. Unterbeteiligungen

Beteiligung an	Kapitalanteil		Ergebnis [Tsd. €]
	[Tsd. €]	[%]	
Lockstedt-Siestedt II Netzanschluss GbR (siehe auch dort)	88	81,82	1
Windparks Gimweiler & Mosberg Infrastruktur GbR (siehe auch dort)	20	33,33	1

## 8. Leistungsdaten

Leistungen	2016	2017	2018	2019	2020
nicht ausgewiesen					

zu nicht ausgewiesen:

zu 2016, 2017, 2018, 2019: Zur Ausnahme der Datenlieferung siehe Beschluss des Ausschusses für Arbeit und Wirtschaft vom 01.03.2011 (SB).

## 9. Beschäftigte

Anzahl	2016	2017	2018	2019	2020
Durchschnittliches Vollzeitäquivalent					
davon nicht differenziert [%]					

zu Durchschnittliches Vollzeitäquivalent:

zu 2016, 2017, 2018, 2019, 2020: Zur Ausnahme der Datenlieferung siehe Beschluss des Ausschusses für Arbeit und Wirtschaft vom 01.03.2011 (SB).

## 10. Bilanzdaten / Vermögensdaten

Nr.	Position in [Tsd. €]	2016	2017	2018	2019	2020
	<b>AKTIVA</b>					
3	Sonstiges					
4	<b>Summe Aktiva</b>					
	<b>PASSIVA</b>					
15	Sonstiges					
16	<b>Summe Passiva</b>					
	<b>Bilanzkennzahlen</b>					

zu Summe Aktiva:

zu 2016, 2017, 2018, 2019, 2020: Zur Ausnahme der Datenlieferung siehe Beschluss des Ausschusses für Arbeit und Wirtschaft vom 01.03.2011 (SB).

zu Summe Passiva:

zu 2016, 2017, 2018, 2019, 2020: Zur Ausnahme der Datenlieferung siehe Beschluss des Ausschusses für Arbeit und Wirtschaft vom 01.03.2011 (SB).

## 11. Daten der Erfolgsrechnung / Haushaltsdaten

Nr.	Position in [Tsd. €]	2016	2017	2018	2019	2020
2	Sonstige Erträge/Einnahmen		929	507	1.394	605
<b>3</b>	<b>Summe Erträge/Einnahmen</b>		<b>929</b>	<b>507</b>	<b>1.394</b>	<b>605</b>
8	Sonstiger Aufwand/Ausgaben	-1.175				
<b>9</b>	<b>Summe Aufwand/Ausgaben</b>	<b>-1.175</b>				
<b>10</b>	<b>Betriebs-/Haushaltsergebnis</b>	<b>-1.175</b>	<b>929</b>	<b>507</b>	<b>1.394</b>	<b>605</b>
12	Ergebnis der gewöhnlichen Geschäftstätigkeit	-1.175	929	507	1.394	605
15	Zwischenergebnis	-1.175	929	507	1.394	605
<b>18</b>	<b>Jahresüberschuss/-fehlbetrag</b>	<b>-1.175</b>	<b>929</b>	<b>507</b>	<b>1.394</b>	<b>605</b>
	<b>Betriebskennzahlen</b>					
19	Deckungsgrad [%]	0,00				

zu Sonstige Erträge/Einnahmen:

zu 2017, 2018, 2019, 2020: Bei diesem Betrag handelt es sich um das wirtschaftliche Ergebnis.

zu Sonstiger Aufwand/Ausgaben:

zu 2016: Bei diesem Betrag handelt es sich um das wirtschaftliche Ergebnis.

## 12. Städtische Garantieverpflichtungen

Keine

## 13. Finanzielle Zielvorgaben

Keine

## 14. Finanzhilfedaten

Dieser Betrieb erhält von der Landeshauptstadt München keine Finanzhilfen.

## 15. Kreditaufnahmen

Nr.	Position in [Tsd. €]	2016	2017	2018	2019	2020
1	Kredit 1	0	0	0	0	0

## 1. Betrieb

<b>Name</b> Lockstedt-Siestedt II Netzanschluss GbR	<b>UA</b>
<b>Rechtsform</b> (einschließlich Zusatz) GbR	<b>Fachreferat</b> nicht vorhanden
<b>Gemeinnützigkeit</b> nein	<b>Betreuungsreferat</b> Referat für Arbeit und Wirtschaft

## 2. Gesellschafter

<b>Stamm- / Grundkapital:</b>	<b>107 [Tsd. €]</b>	<b>Anteile</b>	
<b>Gesellschafter / Eigentümer</b>		<b>[Tsd. €]</b>	<b>%</b>
SWM 50 MW Windpark Portfolio GmbH & Co. KG (siehe auch dort)		88	81,82
Windpark Siestedt II Infrastruktur OHG		20	18,18

## 3. Vertreter und Organe

Siehe Punkt 5 und 6

## 4. Gegenstand und Aufgaben des Betriebes

Die Gesellschaft betreibt und verwaltet den Netzanschluss der beiden Windparks Windpark Siestedt II Infrastruktur OHG und SWM 50 MW Windpark Portfolio GmbH & Co. KG am Umspannwerk Weferlingen in Form eines Schaltfeldes nebst Mittelspannungszähler. Sie verteilt die vom Netzbetreiber vergüteten Erlöse für die im Windpark Siestedt II und Windpark Lockstedt erzeugte elektrische Energie auf die Gesellschafter entsprechend der Produktion der beiden Windparks.

## 5. Bezeichnung der Vertretung

<b>Vertretung</b>	<b>Name</b>	<b>Aufgabe</b>	<b>Bezüge 2019 [Tsd. €]</b>
Geschäftsführung	Windpark Siestedt II Infrastruktur OHG	Geschäftsführung	
	SWM 50 MW Windpark Portfolio GmbH & Co. KG	Geschäftsführung	

zur Vertretung Geschäftsführung:

Basierend auf Art. 94 Abs. 3 GO i. V. m. §§ 285 Nr. 9a, 286 Abs. 4 HGB wurde die Angabe der Bezüge von den Geschäftsführern verweigert.

## 6. Mitglieder der Beschlussorgane

<b>Beschlussorgan</b>	<b>Name - Funktion</b>
Gesellschafterversammlung	-
	-

zu Gesellschafterversammlung:

vgl. Pos. Gesellschafter

**7. Unterbeteiligungen**

keine

**8. Leistungsdaten**

Leistungen	2016	2017	2018	2019	2020
nicht ausgewiesen					

zu nicht ausgewiesen:

zu 2016, 2017, 2018, 2019, 2020: Zur Ausnahme der Datenlieferung siehe Beschluss des Ausschusses für Arbeit und Wirtschaft vom 01.03.2011 (SB).

**9. Beschäftigte**

Anzahl	2016	2017	2018	2019	2020
Durchschnittliches Vollzeitäquivalent					
davon nicht differenziert [%]					

zu Durchschnittliches Vollzeitäquivalent:

zu 2016, 2017, 2018, 2019, 2020: Zur Ausnahme der Datenlieferung siehe Beschluss des Ausschusses für Arbeit und Wirtschaft vom 01.03.2011 (SB).

**10. Bilanzdaten / Vermögensdaten**

Nr.	Position in [Tsd. €]	2016	2017	2018	2019	2020
	<b>AKTIVA</b>					
3	Sonstiges					
4	<b>Summe Aktiva</b>					
	<b>PASSIVA</b>					
15	Sonstiges					
16	<b>Summe Passiva</b>					
	<b>Bilanzkennzahlen</b>					

zu Summe Aktiva:

zu 2016, 2017, 2018, 2019: Zur Ausnahme der Datenlieferung siehe Beschluss des Ausschusses für Arbeit und Wirtschaft vom 01.03.2011 (SB).

zu 2020: es wird kein Wirtschaftsplan erstellt

zu Summe Passiva:

zu 2016, 2017, 2018, 2019: Zur Ausnahme der Datenlieferung siehe Beschluss des Ausschusses für Arbeit und Wirtschaft vom 01.03.2011 (SB).

zu 2020: es wird kein Wirtschaftsplan erstellt



## 11. Daten der Erfolgsrechnung / Haushaltsdaten

Nr.	Position in [Tsd. €]	2016	2017	2018	2019	2020
2	Sonstige Erträge/Einnahmen	2	2	2	1	
<b>3</b>	<b>Summe Erträge/Einnahmen</b>	<b>2</b>	<b>2</b>	<b>2</b>	<b>1</b>	
8	Sonstiger Aufwand/Ausgaben					
<b>9</b>	<b>Summe Aufwand/Ausgaben</b>					
<b>10</b>	<b>Betriebs-/Haushaltsergebnis</b>	<b>2</b>	<b>2</b>	<b>2</b>	<b>1</b>	
12	Ergebnis der gewöhnlichen Geschäftstätigkeit	2	2	2	1	
15	Zwischenergebnis	2	2	2	1	
<b>18</b>	<b>Jahresüberschuss/-fehlbetrag</b>	<b>2</b>	<b>2</b>	<b>2</b>	<b>1</b>	
	<b>Betriebskennzahlen</b>					
19	Deckungsgrad [%]					

zu Jahresüberschuss/-fehlbetrag:  
zu 2020: es wird kein Wirtschaftsplan erstellt

zu Sonstige Erträge/Einnahmen:  
zu 2016, 2017, 2018, 2019: Bei dieser Position handelt es sich um das wirtschaftliche Ergebnis.  
zu 2020: es wird kein Wirtschaftsplan erstellt

## 12. Städtische Garantieverpflichtungen

keine

## 13. Finanzielle Zielvorgaben

keine

## 14. Finanzhilfedaten

Dieser Betrieb erhält von der Landeshauptstadt München keine Finanzhilfen.

## 15. Kreditaufnahmen

Nr.	Position in [Tsd. €]	2016	2017	2018	2019	2020
1	Kredit 1	0	0	0	0	0

## 1. Betrieb

<b>Name</b> Windparks Gimbweiler & Mosberg Infrastruktur GbR	<b>UA</b>
<b>Rechtsform</b> (einschließlich Zusatz) GbR	<b>Fachreferat</b> nicht vorhanden
<b>Gemeinnützigkeit</b> nein	<b>Betreuungsreferat</b> Referat für Arbeit und Wirtschaft

## 2. Gesellschafter

<b>Stamm- / Grundkapital:</b>	<b>61 [Tsd. €]</b>	
<b>Gesellschafter / Eigentümer</b>	<b>[Tsd. €]</b>	<b>%</b>
SWM 50 MW Windpark Portfolio GmbH & Co. KG (siehe auch dort)	20	33,33
Windpark Mosberg GmbH & Co. KG	31	50
Dr. Dr. Thomas Beck & Dr. Silke Beck WEA Namborn OHG	10	16,67

## 3. Vertreter und Organe

Siehe Punkt 5 und 6

## 4. Gegenstand und Aufgaben des Betriebes

Die gemeinsame Errichtung, Nutzung und Erhaltung von Infrastruktureinrichtungen. Hintergrund: die Betreibergesellschaft SWM 50 MW Windpark Portfolio GmbH & Co. KG betreibt den Windpark Gimbweiler, die Betreibergesellschaft Windpark Mosberg GmbH & Co. KG betreibt den Windpark Mosberg; die Betreibergesellschaft Windpark Namborn GmbH & Co. KG betreibt den Windpark Namborn; die Windparks speisen den erzeugten Strom über das Umspannwerk Walhausen ein.

## 5. Bezeichnung der Vertretung

<b>Vertretung</b>	<b>Name</b>	<b>Aufgabe</b>	<b>Bezüge 2019 [Tsd. €]</b>
Geschäftsführung	SWM 50 MW Windpark Portfolio GmbH & Co. KG	Gemeinsame Vertretung durch die Gesellschafter.	
	Windpark Mosberg GmbH & Co. KG	Gemeinsame Vertretung durch die Gesellschafter.	
	Windpark Namborn GmbH & Co. KG	Gemeinsame Vertretung durch die Gesellschafter.	

zu SWM 50 MW Windpark Portfolio GmbH & Co. KG:

Basierend auf Art. 94 Abs. 3 GO i. V. m. §§ 285 Nr. 9a, 286 Abs. 4 HGB wurde die Angabe der Bezüge von den Geschäftsführern verweigert.

zu Windpark Mosberg GmbH & Co. KG:

Basierend auf Art. 94 Abs. 3 GO i. V. m. §§ 285 Nr. 9a, 286 Abs. 4 HGB wurde die Angabe der Bezüge von den Geschäftsführern verweigert.

zu Windpark Namborn GmbH & Co. KG:

Basierend auf Art. 94 Abs. 3 GO i. V. m. §§ 285 Nr. 9a, 286 Abs. 4 HGB wurde die Angabe der Bezüge von den Geschäftsführern verweigert.

**6. Mitglieder der Beschlussorgane**

Beschlussorgan	Name - Funktion
Gesellschafterversammlung	-
	-

zu Gesellschafterversammlung:  
vgl. Pos. Gesellschafter

**7. Unterbeteiligungen**

keine

**8. Leistungsdaten**

Leistungen	2016	2017	2018	2019	2020
nicht ausgewiesen					

zu nicht ausgewiesen:

zu 2016, 2017, 2018, 2019, 2020: Zur Ausnahme der Datenlieferung siehe Beschluss des Ausschusses für Arbeit und Wirtschaft vom 01.03.2011 (SB).

**9. Beschäftigte**

Anzahl	2016	2017	2018	2019	2020
Durchschnittliches Vollzeitäquivalent					
davon nicht differenziert [%]					

zu Durchschnittliches Vollzeitäquivalent:

zu 2016, 2017, 2018, 2019, 2020: Zur Ausnahme der Datenlieferung siehe Beschluss des Ausschusses für Arbeit und Wirtschaft vom 01.03.2011 (SB).

**10. Bilanzdaten / Vermögensdaten**

Nr.	Position in [Tsd. €]	2016	2017	2018	2019	2020
	<b>AKTIVA</b>					
3	Sonstiges					
4	<b>Summe Aktiva</b>					
	<b>PASSIVA</b>					
15	Sonstiges					
16	<b>Summe Passiva</b>					
	<b>Bilanzkennzahlen</b>					

zu Summe Aktiva:

zu 2016, 2017, 2018, 2019, 2020: Zur Ausnahme der Datenlieferung siehe Beschluss des Ausschusses für Arbeit und Wirtschaft vom 01.03.2011 (SB).

zu Summe Passiva:

zu 2016, 2017, 2018, 2019, 2020: Zur Ausnahme der Datenlieferung siehe Beschluss des Ausschusses für Arbeit und Wirtschaft vom 01.03.2011 (SB).

## 11. Daten der Erfolgsrechnung / Haushaltsdaten

Nr.	Position in [Tsd. €]	2016	2017	2018	2019	2020
2	Sonstige Erträge/Einnahmen	2	2	2	1	
<b>3</b>	<b>Summe Erträge/Einnahmen</b>	<b>2</b>	<b>2</b>	<b>2</b>	<b>1</b>	
8	Sonstiger Aufwand/Ausgaben					
<b>9</b>	<b>Summe Aufwand/Ausgaben</b>					
<b>10</b>	<b>Betriebs-/Haushaltsergebnis</b>	<b>2</b>	<b>2</b>	<b>2</b>	<b>1</b>	
12	Ergebnis der gewöhnlichen Geschäftstätigkeit	2	2	2	1	
15	Zwischenergebnis	2	2	2	1	
<b>18</b>	<b>Jahresüberschuss/-fehlbetrag</b>	<b>2</b>	<b>2</b>	<b>2</b>	<b>1</b>	
	<b>Betriebskennzahlen</b>					
19	Deckungsgrad [%]					

zu Sonstige Erträge/Einnahmen:

zu 2016, 2017: Bei dieser Position handelt es sich um das wirtschaftliche Jahresergebnis nach Steuern.

## 12. Städtische Garantieverpflichtungen

keine

## 13. Finanzielle Zielvorgaben

keine

## 14. Finanzhilfedaten

Dieser Betrieb erhält von der Landeshauptstadt München keine Finanzhilfen.

## 15. Kreditaufnahmen

Nr.	Position in [Tsd. €]	2016	2017	2018	2019	2020
1	Kredit 1	0	0	0	0	0

## 1. Betrieb

<b>Name</b> SWM Erneuerbare Energien Norwegen GmbH		<b>UA</b>
<b>Rechtsform</b> (einschließlich Zusatz) GmbH		<b>Fachreferat</b> nicht vorhanden
<b>Gemeinnützigkeit</b> nein		<b>Betreuungsreferat</b> Referat für Arbeit und Wirtschaft

## 2. Gesellschafter

<b>Stamm- / Grundkapital:</b>	25 [Tsd. €]	<b>Anteile</b>	
<b>Gesellschafter / Eigentümer</b>		<b>[Tsd. €]</b>	<b>%</b>
Stadtwerke München GmbH (siehe auch dort)		25	100

## 3. Vertreter und Organe

Siehe Punkt 5 und 6

## 4. Gegenstand und Aufgaben des Betriebes

Entwicklung, Errichtung und Betrieb von Windparks

## 5. Bezeichnung der Vertretung

<b>Vertretung</b>	<b>Name</b>	<b>Aufgabe</b>	<b>Bezüge 2019 [Tsd. €]</b>
Geschäftsführer	Thomas Eisele		

zur Vertretung Geschäftsführer:

Basierend auf Art. 94 Abs. 3 GO i. V. m. §§ 285 Nr. 9a, 286 Abs. 4 HGB wurde die Angabe der Bezüge von den Geschäftsführern verweigert.

## 6. Mitglieder der Beschlussorgane

<b>Beschlussorgan</b>	<b>Name - Funktion</b>
Gesellschafterversammlung	-
	-

zu Gesellschafterversammlung:

Siehe Pos 1 Gesellschafter

## 7. Unterbeteiligungen

<b>Beteiligung an</b>	<b>Kapitalanteil</b>		<b>Ergebnis [Tsd. €]</b>
	<b>[Tsd. €]</b>	<b>[%]</b>	
Midgard Vind Holding AS (siehe auch dort)	211	70	2.412
Trønder Energi Vind AS (siehe auch dort)	15	49	-1.414

zu Trønder Energi Vind AS (siehe auch dort):  
zum Kapitalanteil:  
147.000 NOK umgerechnet in EUR

### 8. Leistungsdaten

Leistungen	2016	2017	2018	2019	2020
nicht angegeben					

zu nicht angegeben:

zu 2018, 2019, 2020: Zur Ausnahme der Datenlieferung siehe Beschluss des Ausschusses für Arbeit und Wirtschaft vom 01.03.2011 (SB).

### 9. Beschäftigte

Anzahl	2016	2017	2018	2019	2020
Durchschnittliches Vollzeitäquivalent					
davon nicht differenziert [%]					

zu Durchschnittliches Vollzeitäquivalent:

zu 2018, 2019, 2020: Zur Ausnahme der Datenlieferung siehe Beschluss des Ausschusses für Arbeit und Wirtschaft vom 01.03.2011 (SB).

### 10. Bilanzdaten / Vermögensdaten

Nr.	Position in [Tsd. €]	2016	2017	2018	2019	2020
	<b>AKTIVA</b>					
3	Sonstiges					
4	<b>Summe Aktiva</b>					
	<b>PASSIVA</b>					
15	Sonstiges					
16	<b>Summe Passiva</b>					
	<b>Bilanzkennzahlen</b>					

zu Summe Aktiva:

zu 2017, 2018, 2019, 2020: Zur Ausnahme der Datenlieferung siehe Beschluss des Ausschusses für Arbeit und Wirtschaft vom 01.03.2011 (SB).

zu Summe Passiva:

zu 2017, 2018, 2019, 2020: Zur Ausnahme der Datenlieferung siehe Beschluss des Ausschusses für Arbeit und Wirtschaft vom 01.03.2011 (SB).

## 11. Daten der Erfolgsrechnung / Haushaltsdaten

Nr.	Position in [Tsd. €]	2016	2017	2018	2019	2020
8	Sonstiger Aufwand/Ausgaben			-6	-16	-33
<b>9</b>	<b>Summe Aufwand/Ausgaben</b>			<b>-6</b>	<b>-16</b>	<b>-33</b>
<b>10</b>	<b>Betriebs-/Haushaltsergebnis</b>			<b>-6</b>	<b>-16</b>	<b>-33</b>
12	Ergebnis der gewöhnlichen Geschäftstätigkeit			-6	-16	-33
15	Zwischenergebnis			-6	-16	-33
<b>18</b>	<b>Jahresüberschuss/-fehlbetrag</b>			<b>-6</b>	<b>-16</b>	<b>-33</b>
	<b>Betriebskennzahlen</b>					
19	Deckungsgrad [%]			0,00	0,00	0,00

zu Sonstiger Aufwand/Ausgaben:

zu 2018, 2019, 2020: Bei dieser Position handelt es sich um das wirtschaftliche Ergebnis.

## 12. Städtische Garantieverpflichtungen

keine

## 13. Finanzielle Zielvorgaben

keine

## 14. Finanzhilfedaten

Dieser Betrieb erhält von der Landeshauptstadt München keine Finanzhilfen.

## 15. Kreditaufnahmen

Nr.	Position in [Tsd. €]	2016	2017	2018	2019	2020
1	Kredit 1			0	0	0

## 1. Betrieb

<b>Name</b> Midgard Vind Holding AS	UA
<b>Rechtsform</b> (einschließlich Zusatz) Norwegische AS (Aktiengesellschaft)	<b>Fachreferat</b> nicht vorhanden
<b>Gemeinnützigkeit</b> nein	<b>Betreuungsreferat</b> Referat für Arbeit und Wirtschaft

## 2. Gesellschafter

<b>Stamm- / Grundkapital:</b>	302 [Tsd. €]	
<b>Gesellschafter / Eigentümer</b>	[Tsd. €]	%
1) SWM Erneuerbare Energien Norwegen GmbH (siehe auch dort)	211	70
2) Trønder Energi Kraft AS	91	30

zu 1: Stammkapital in NOK, aber Gesellschaft ab 2019 in Euro geführt

zu 2: Stammkapital in NOK, aber Gesellschaft ab 2019 in Euro geführt

## 3. Vertreter und Organe

Siehe Punkt 5 und 6

## 4. Gegenstand und Aufgaben des Betriebes

Holdinggesellschaft für Bestandwindparks sowie für noch zu errichtende Windparks, die in Projektgesellschaften organisiert sind.

## 5. Bezeichnung der Vertretung

<b>Vertretung</b>	<b>Name</b>	<b>Aufgabe</b>	<b>Bezüge 2019</b> [Tsd. €]
Geschäftsführer	Christian Vogt	Geschäftsführer	

zur Vertretung Geschäftsführer:

Basierend auf Art. 94 Abs. 3 GO i. V. m. §§ 285 Nr. 9a, 286 Abs. 4 HGB wurde die Angabe der Bezüge von den Geschäftsführern verweigert.

## 6. Mitglieder der Beschlussorgane

<b>Beschlussorgan</b>	<b>Name - Funktion</b>
Gesellschafterversammlung	-
	-

zu Gesellschafterversammlung:  
vgl. Pos 1 Gesellschafter



## 7. Unterbeteiligungen

Beteiligung an	Kapitalanteil		Ergebnis [Tsd. €]
	[Tsd. €]	[%]	
Frøya AS (siehe auch dort)	30	100	-259
Hundhammerfjellet AS (siehe auch dort)	30	100	-86
Midgard Vind AS (siehe auch dort)	3	100	4.172
Sørmarkfjellet AS (siehe auch dort)	30	100	-371
Stokkfjellet AS siehe auch dort)	30	100	-278
Ytre Vikna 1 AS (siehe auch dort)	3	100	1.382

zu Frøya AS (siehe auch dort):

zum Kapitalanteil:

Stammkapital in NOK, umgerechnet in EUR

zu Hundhammerfjellet AS (siehe auch dort):

zum Kapitalanteil:

Stammkapital in NOK, umgerechnet in EUR

zu Midgard Vind AS (siehe auch dort):

zum Kapitalanteil:

Stammkapital in NOK, umgerechnet in EUR

zu Sørmarkfjellet AS (siehe auch dort):

zum Kapitalanteil:

Stammkapital in NOK, umgerechnet in EUR

zu Stokkfjellet AS siehe auch dort):

zum Kapitalanteil:

Stammkapital in NOK, umgerechnet in EUR

zu Ytre Vikna 1 AS (siehe auch dort):

zum Kapitalanteil:

Stammkapital in NOK, umgerechnet in EUR

## 8. Leistungsdaten

Leistungen	2016	2017	2018	2019	2020
nicht angegeben					

zu nicht angegeben:

zu 2018, 2019, 2020: Zur Ausnahme der Datenlieferung siehe Beschluss des Ausschusses für Arbeit und Wirtschaft vom 01.03.2011 (SB).

## 9. Beschäftigte

Anzahl	2016	2017	2018	2019	2020
Durchschnittliches Vollzeitäquivalent					
davon nicht differenziert [%]					

zu Durchschnittliches Vollzeitäquivalent:

zu 2018, 2019, 2020: Zur Ausnahme der Datenlieferung siehe Beschluss des Ausschusses für Arbeit und Wirtschaft vom 01.03.2011 (SB).

## 10. Bilanzdaten / Vermögensdaten

Nr.	Position in [Tsd. €]	2016	2017	2018	2019	2020
	<b>AKTIVA</b>					
3	Sonstiges					
<b>4</b>	<b>Summe Aktiva</b>					
	<b>PASSIVA</b>					
15	Sonstiges					
<b>16</b>	<b>Summe Passiva</b>					
	<b>Bilanzkennzahlen</b>					

zu Summe Aktiva:

zu 2018, 2019, 2020: Zur Ausnahme der Datenlieferung siehe Beschluss des Ausschusses für Arbeit und Wirtschaft vom 01.03.2011 (SB).

zu Summe Passiva:

zu 2018, 2019, 2020: Zur Ausnahme der Datenlieferung siehe Beschluss des Ausschusses für Arbeit und Wirtschaft vom 01.03.2011 (SB).

## 11. Daten der Erfolgsrechnung / Haushaltsdaten

Nr.	Position in [Tsd. €]	2016	2017	2018	2019	2020
2	Sonstige Erträge/Einnahmen				2.412	
<b>3</b>	<b>Summe Erträge/Einnahmen</b>				<b>2.412</b>	
8	Sonstiger Aufwand/Ausgaben			-4.376		-4.493
<b>9</b>	<b>Summe Aufwand/Ausgaben</b>			<b>-4.376</b>		<b>-4.493</b>
<b>10</b>	<b>Betriebs-/Haushaltsergebnis</b>			<b>-4.376</b>	<b>2.412</b>	<b>-4.493</b>
12	Ergebnis der gewöhnlichen Geschäftstätigkeit			-4.376	2.412	-4.493
15	Zwischenergebnis			-4.376	2.412	-4.493
<b>18</b>	<b>Jahresüberschuss/-fehlbetrag</b>			<b>-4.376</b>	<b>2.412</b>	<b>-4.493</b>
	<b>Betriebskennzahlen</b>					
19	Deckungsgrad [%]			0,00		0,00

zu Sonstige Erträge/Einnahmen:

zu 2019: Bei dieser Position handelt es sich um das wirtschaftliche Ergebnis. Aus JA 2019

zu Sonstiger Aufwand/Ausgaben:

zu 2018: Bei dieser Position handelt es sich um das wirtschaftliche Ergebnis. Aus JA 2019 (dort Vorjahresergebnis)

zu 2020: Bei dieser Position handelt es sich um das wirtschaftliche Ergebnis.

## 12. Städtische Garantieverpflichtungen

keine

**13. Finanzielle Zielvorgaben**

keine

**14. Finanzhilfedaten**

Dieser Betrieb erhält von der Landeshauptstadt München keine Finanzhilfen.

**15. Kreditaufnahmen**

Nr.	Position in [Tsd. €]	2016	2017	2018	2019	2020
1	Kredit 1			0	35.965	107.300

## 1. Betrieb

<b>Name</b> Frøya AS		<b>UA</b>
<b>Rechtsform</b> (einschließlich Zusatz) Norwegische AS (Aktiengesellschaft)		<b>Fachreferat</b> nicht vorhanden
<b>Gemeinnützigkeit</b> nein		<b>Betreuungsreferat</b> Referat für Arbeit und Wirtschaft

## 2. Gesellschafter

<b>Stamm- / Grundkapital:</b>	<b>30 [Tsd. €]</b>	<b>Anteile</b>	
<b>Gesellschafter / Eigentümer</b>		<b>[Tsd. €]</b>	<b>%</b>
1) Midgard Vind Holding AS (siehe auch dort)		30	100

zu 1: Stammkapital in NOK, aber Gesellschaft ab 2019 in Euro geführt

## 3. Vertreter und Organe

Siehe Punkt 5 und 6

## 4. Gegenstand und Aufgaben des Betriebes

Errichtung und Betrieb eines Windparks

## 5. Bezeichnung der Vertretung

<b>Vertretung</b>	<b>Name</b>	<b>Aufgabe</b>	<b>Bezüge 2019 [Tsd. €]</b>
Geschäftsführer	Christian Vogt		

zur Vertretung Geschäftsführer:

Basierend auf Art. 94 Abs. 3 GO i. V. m. §§ 285 Nr. 9a, 286 Abs. 4 HGB wurde die Angabe der Bezüge von den Geschäftsführern verweigert.

## 6. Mitglieder der Beschlussorgane

<b>Beschlussorgan</b>	<b>Name - Funktion</b>
Gesellschafterversammlung	-
	-

zu Gesellschafterversammlung:  
vgl. Pos 1 Gesellschafter

## 7. Unterbeteiligungen

keine

## 8. Leistungsdaten

Leistungen	2016	2017	2018	2019	2020
nicht angegeben					

zu nicht angegeben:

zu 2018, 2019, 2020: Zur Ausnahme der Datenlieferung siehe Beschluss des Ausschusses für Arbeit und Wirtschaft vom 01.03.2011 (SB).

## 9. Beschäftigte

Anzahl	2016	2017	2018	2019	2020
Durchschnittliches Vollzeitäquivalent					
davon nicht differenziert [%]					

zu Durchschnittliches Vollzeitäquivalent:

zu 2018, 2019, 2020: Zur Ausnahme der Datenlieferung siehe Beschluss des Ausschusses für Arbeit und Wirtschaft vom 01.03.2011 (SB).

## 10. Bilanzdaten / Vermögensdaten

Nr.	Position in [Tsd. €]	2016	2017	2018	2019	2020
	<b>AKTIVA</b>					
3	Sonstiges					
4	<b>Summe Aktiva</b>					
	<b>PASSIVA</b>					
15	Sonstiges					
16	<b>Summe Passiva</b>					
	<b>Bilanzkennzahlen</b>					

zu Summe Aktiva:

zu 2018, 2019, 2020: Zur Ausnahme der Datenlieferung siehe Beschluss des Ausschusses für Arbeit und Wirtschaft vom 01.03.2011 (SB).

zu Summe Passiva:

zu 2018, 2019, 2020: Zur Ausnahme der Datenlieferung siehe Beschluss des Ausschusses für Arbeit und Wirtschaft vom 01.03.2011 (SB).

## 11. Daten der Erfolgsrechnung / Haushaltsdaten

Nr.	Position in [Tsd. €]	2016	2017	2018	2019	2020
2	Sonstige Erträge/Einnahmen					231
<b>3</b>	<b>Summe Erträge/Einnahmen</b>					<b>231</b>
8	Sonstiger Aufwand/Ausgaben			-178	-259	
<b>9</b>	<b>Summe Aufwand/Ausgaben</b>			<b>-178</b>	<b>-259</b>	
<b>10</b>	<b>Betriebs-/Haushaltsergebnis</b>			<b>-178</b>	<b>-259</b>	<b>231</b>
12	Ergebnis der gewöhnlichen Geschäftstätigkeit			-178	-259	231
15	Zwischenergebnis			-178	-259	231
<b>18</b>	<b>Jahresüberschuss/-fehlbetrag</b>			<b>-178</b>	<b>-259</b>	<b>231</b>
	<b>Betriebskennzahlen</b>					
19	Deckungsgrad [%]			0,00	0,00	

zu Sonstige Erträge/Einnahmen:

zu 2020: Bei dieser Position handelt es sich um das wirtschaftliche Ergebnis.

zu Sonstiger Aufwand/Ausgaben:

zu 2018, 2019: Bei dieser Position handelt es sich um das wirtschaftliche Ergebnis.

## 12. Städtische Garantieverpflichtungen

keine

## 13. Finanzielle Zielvorgaben

keine

## 14. Finanzhilfedaten

Dieser Betrieb erhält von der Landeshauptstadt München keine Finanzhilfen.

## 15. Kreditaufnahmen

Nr.	Position in [Tsd. €]	2016	2017	2018	2019	2020
1	Kredit 1			0	0	0

## 1. Betrieb

<b>Name</b> Hundhammerfjellet AS	<b>UA</b>
<b>Rechtsform</b> (einschließlich Zusatz) Norwegische AS (Aktiengesellschaft)	<b>Fachreferat</b> nicht vorhanden
<b>Gemeinnützigkeit</b> nein	<b>Betreuungsreferat</b> Referat für Arbeit und Wirtschaft

## 2. Gesellschafter

<b>Stamm- / Grundkapital:</b>	<b>30 [Tsd. €]</b>	<b>Anteile</b>	
<b>Gesellschafter / Eigentümer</b>		<b>[Tsd. €]</b>	<b>%</b>
1) Midgard Vind Holding AS (siehe auch dort)		30	100

zu 1: Stammkapital in NOK, aber Gesellschaft ab 2019 in Euro geführt

## 3. Vertreter und Organe

Siehe Punkt 5 und 6

## 4. Gegenstand und Aufgaben des Betriebes

Bau und Betrieb eines Windparks

## 5. Bezeichnung der Vertretung

<b>Vertretung</b>	<b>Name</b>	<b>Aufgabe</b>	<b>Bezüge 2019 [Tsd. €]</b>
Geschäftsführer	Christian Vogt		

zur Vertretung Geschäftsführer:

Basierend auf Art. 94 Abs. 3 GO i. V. m. §§ 285 Nr. 9a, 286 Abs. 4 HGB wurde die Angabe der Bezüge von den Geschäftsführern verweigert.

## 6. Mitglieder der Beschlussorgane

<b>Beschlussorgan</b>	<b>Name - Funktion</b>
Gesellschafterversammlung	-
	-

zu Gesellschafterversammlung:  
vgl. Pos 1 Gesellschafter

## 7. Unterbeteiligungen

keine

## 8. Leistungsdaten

Leistungen	2016	2017	2018	2019	2020
nicht angegeben					

zu nicht angegeben:

zu 2018, 2019, 2020: Zur Ausnahme der Datenlieferung siehe Beschluss des Ausschusses für Arbeit und Wirtschaft vom 01.03.2011 (SB).

## 9. Beschäftigte

Anzahl	2016	2017	2018	2019	2020
Durchschnittliches Vollzeitäquivalent					
davon nicht differenziert [%]					

zu Durchschnittliches Vollzeitäquivalent:

zu 2018, 2019, 2020: Zur Ausnahme der Datenlieferung siehe Beschluss des Ausschusses für Arbeit und Wirtschaft vom 01.03.2011 (SB).

## 10. Bilanzdaten / Vermögensdaten

Nr.	Position in [Tsd. €]	2016	2017	2018	2019	2020
	<b>AKTIVA</b>					
3	Sonstiges					
4	<b>Summe Aktiva</b>					
	<b>PASSIVA</b>					
15	Sonstiges					
16	<b>Summe Passiva</b>					
	<b>Bilanzkennzahlen</b>					

zu Summe Aktiva:

zu 2018, 2019, 2020: Zur Ausnahme der Datenlieferung siehe Beschluss des Ausschusses für Arbeit und Wirtschaft vom 01.03.2011 (SB).

zu Summe Passiva:

zu 2018, 2019, 2020: Zur Ausnahme der Datenlieferung siehe Beschluss des Ausschusses für Arbeit und Wirtschaft vom 01.03.2011 (SB).



## 11. Daten der Erfolgsrechnung / Haushaltsdaten

Nr.	Position in [Tsd. €]	2016	2017	2018	2019	2020
2	Sonstige Erträge/Einnahmen			61		41
<b>3</b>	<b>Summe Erträge/Einnahmen</b>			<b>61</b>		<b>41</b>
8	Sonstiger Aufwand/Ausgaben				-86	
<b>9</b>	<b>Summe Aufwand/Ausgaben</b>				<b>-86</b>	
<b>10</b>	<b>Betriebs-/Haushaltsergebnis</b>			<b>61</b>	<b>-86</b>	<b>41</b>
12	Ergebnis der gewöhnlichen Geschäftstätigkeit			61	-86	41
15	Zwischenergebnis			61	-86	41
<b>18</b>	<b>Jahresüberschuss/-fehlbetrag</b>			<b>61</b>	<b>-86</b>	<b>41</b>
	<b>Betriebskennzahlen</b>					
19	Deckungsgrad [%]				0,00	

zu Sonstige Erträge/Einnahmen:

zu 2018: Bei dieser Position handelt es sich um das wirtschaftliche Ergebnis. Aus JA 2019 (dort Vorjahreswert)

zu 2020: Bei dieser Position handelt es sich um das wirtschaftliche Ergebnis. Gem WiPlan

zu Sonstiger Aufwand/Ausgaben:

zu 2019: Bei dieser Position handelt es sich um das wirtschaftliche Ergebnis.

## 12. Städtische Garantieverpflichtungen

keine

## 13. Finanzielle Zielvorgaben

keine

## 14. Finanzhilfedaten

Dieser Betrieb erhält von der Landeshauptstadt München keine Finanzhilfen.

## 15. Kreditaufnahmen

Nr.	Position in [Tsd. €]	2016	2017	2018	2019	2020
1	Kredit 1			0	0	0

## 1. Betrieb

<b>Name</b> Midgard Vind AS		<b>UA</b>
<b>Rechtsform</b> (einschließlich Zusatz) Norwegische AS (Aktiengesellschaft)		<b>Fachreferat</b> nicht vorhanden
<b>Gemeinnützigkeit</b> nein		<b>Betreuungsreferat</b> Referat für Arbeit und Wirtschaft

## 2. Gesellschafter

<b>Stamm- / Grundkapital:</b>	<b>3 [Tsd. €]</b>	<b>Anteile</b>	
<b>Gesellschafter / Eigentümer</b>		<b>[Tsd. €]</b>	<b>%</b>
1) Midgard Vind Holding AS (siehe auch dort)		3	100

zu 1: Stammkapital in NOK, aber Gesellschaft ab 2019 in Euro geführt

## 3. Vertreter und Organe

Siehe Punkt 5 und 6

## 4. Gegenstand und Aufgaben des Betriebes

Bau und Betrieb von Windparks

## 5. Bezeichnung der Vertretung

<b>Vertretung</b>	<b>Name</b>	<b>Aufgabe</b>	<b>Bezüge 2019 [Tsd. €]</b>
Geschäftsführer	Christian Vogt		

zur Vertretung Geschäftsführer:

Basierend auf Art. 94 Abs. 3 GO i. V. m. §§ 285 Nr. 9a, 286 Abs. 4 HGB wurde die Angabe der Bezüge von den Geschäftsführern verweigert.

## 6. Mitglieder der Beschlussorgane

<b>Beschlussorgan</b>	<b>Name - Funktion</b>
Gesellschafterversammlung	-
	-

zu Gesellschafterversammlung:  
vgl. Pos 1 Gesellschafter

## 7. Unterbeteiligungen

keine

## 8. Leistungsdaten

Leistungen	2016	2017	2018	2019	2020
nicht angegeben					

zu nicht angegeben:

zu 2018, 2019, 2020: Zur Ausnahme der Datenlieferung siehe Beschluss des Ausschusses für Arbeit und Wirtschaft vom 01.03.2011 (SB).

## 9. Beschäftigte

Anzahl	2016	2017	2018	2019	2020
Durchschnittliches Vollzeitäquivalent					
davon nicht differenziert [%]					

zu Durchschnittliches Vollzeitäquivalent:

zu 2018, 2019, 2020: Zur Ausnahme der Datenlieferung siehe Beschluss des Ausschusses für Arbeit und Wirtschaft vom 01.03.2011 (SB).

## 10. Bilanzdaten / Vermögensdaten

Nr.	Position in [Tsd. €]	2016	2017	2018	2019	2020
	<b>AKTIVA</b>					
3	Sonstiges					
4	<b>Summe Aktiva</b>					
	<b>PASSIVA</b>					
15	Sonstiges					
16	<b>Summe Passiva</b>					
	<b>Bilanzkennzahlen</b>					

zu Summe Aktiva:

zu 2018, 2019, 2020: Zur Ausnahme der Datenlieferung siehe Beschluss des Ausschusses für Arbeit und Wirtschaft vom 01.03.2011 (SB).

zu Summe Passiva:

zu 2018, 2019, 2020: Zur Ausnahme der Datenlieferung siehe Beschluss des Ausschusses für Arbeit und Wirtschaft vom 01.03.2011 (SB).

## 11. Daten der Erfolgsrechnung / Haushaltsdaten

Nr.	Position in [Tsd. €]	2016	2017	2018	2019	2020
2	Sonstige Erträge/Einnahmen			1.661	4.172	1.973
<b>3</b>	<b>Summe Erträge/Einnahmen</b>			<b>1.661</b>	<b>4.172</b>	<b>1.973</b>
8	Sonstiger Aufwand/Ausgaben					
<b>9</b>	<b>Summe Aufwand/Ausgaben</b>					
<b>10</b>	<b>Betriebs-/Haushaltsergebnis</b>			<b>1.661</b>	<b>4.172</b>	<b>1.973</b>
12	Ergebnis der gewöhnlichen Geschäftstätigkeit			1.661	4.172	1.973
15	Zwischenergebnis			1.661	4.172	1.973
<b>18</b>	<b>Jahresüberschuss/-fehlbetrag</b>			<b>1.661</b>	<b>4.172</b>	<b>1.973</b>
	<b>Betriebskennzahlen</b>					
19	Deckungsgrad [%]					

zu Sonstige Erträge/Einnahmen:

zu 2018, 2019, 2020: Bei dieser Position handelt es sich um das wirtschaftliche Ergebnis.

## 12. Städtische Garantieverpflichtungen

keine

## 13. Finanzielle Zielvorgaben

keine

## 14. Finanzhilfedaten

Dieser Betrieb erhält von der Landeshauptstadt München keine Finanzhilfen.

## 15. Kreditaufnahmen

Nr.	Position in [Tsd. €]	2016	2017	2018	2019	2020
1	Kredit 1			0	0	0

## 1. Betrieb

<b>Name</b> Sørmarkfjellet AS		<b>UA</b>
<b>Rechtsform</b> (einschließlich Zusatz) Norwegische AS (Aktiengesellschaft)		<b>Fachreferat</b> nicht vorhanden
<b>Gemeinnützigkeit</b> nein		<b>Betreuungsreferat</b> Referat für Arbeit und Wirtschaft

## 2. Gesellschafter

<b>Stamm- / Grundkapital:</b>	<b>30 [Tsd. €]</b>	<b>Anteile</b>	
<b>Gesellschafter / Eigentümer</b>		<b>[Tsd. €]</b>	<b>%</b>
1) Midgard Vind Holding AS (siehe auch dort)		30	100

zu 1: Stammkapital in NOK, aber Gesellschaft ab 2019 in Euro geführt

## 3. Vertreter und Organe

Siehe Punkt 5 und 6

## 4. Gegenstand und Aufgaben des Betriebes

Bau und Betrieb von Windparks

## 5. Bezeichnung der Vertretung

<b>Vertretung</b>	<b>Name</b>	<b>Aufgabe</b>	<b>Bezüge 2019 [Tsd. €]</b>
Geschäftsführer	Christian Vogt		

zur Vertretung Geschäftsführer:

Basierend auf Art. 94 Abs. 3 GO i. V. m. §§ 285 Nr. 9a, 286 Abs. 4 HGB wurde die Angabe der Bezüge von den Geschäftsführern verweigert.

## 6. Mitglieder der Beschlussorgane

<b>Beschlussorgan</b>	<b>Name - Funktion</b>
Gesellschafterversammlung	-
	-

zu Gesellschafterversammlung:

Siehe Pos 1 Gesellschafter

## 7. Unterbeteiligungen

keine

## 8. Leistungsdaten

Leistungen	2016	2017	2018	2019	2020
nicht angegeben					

zu nicht angegeben:

zu 2018, 2019, 2020: Zur Ausnahme der Datenlieferung siehe Beschluss des Ausschusses für Arbeit und Wirtschaft vom 01.03.2011 (SB).

## 9. Beschäftigte

Anzahl	2016	2017	2018	2019	2020
Durchschnittliches Vollzeitäquivalent					
davon nicht differenziert [%]					

zu Durchschnittliches Vollzeitäquivalent:

zu 2018, 2019, 2020: Zur Ausnahme der Datenlieferung siehe Beschluss des Ausschusses für Arbeit und Wirtschaft vom 01.03.2011 (SB).

## 10. Bilanzdaten / Vermögensdaten

Nr.	Position in [Tsd. €]	2016	2017	2018	2019	2020
	<b>AKTIVA</b>					
3	Sonstiges					
4	<b>Summe Aktiva</b>					
	<b>PASSIVA</b>					
15	Sonstiges					
16	<b>Summe Passiva</b>					
	<b>Bilanzkennzahlen</b>					

zu Summe Aktiva:

zu 2018, 2019, 2020: Zur Ausnahme der Datenlieferung siehe Beschluss des Ausschusses für Arbeit und Wirtschaft vom 01.03.2011 (SB).

zu Summe Passiva:

zu 2018, 2019, 2020: Zur Ausnahme der Datenlieferung siehe Beschluss des Ausschusses für Arbeit und Wirtschaft vom 01.03.2011 (SB).

## 11. Daten der Erfolgsrechnung / Haushaltsdaten

Nr.	Position in [Tsd. €]	2016	2017	2018	2019	2020
2	Sonstige Erträge/Einnahmen					
<b>3</b>	<b>Summe Erträge/Einnahmen</b>					
8	Sonstiger Aufwand/Ausgaben			-207	-371	-771
<b>9</b>	<b>Summe Aufwand/Ausgaben</b>			<b>-207</b>	<b>-371</b>	<b>-771</b>
<b>10</b>	<b>Betriebs-/Haushaltsergebnis</b>			<b>-207</b>	<b>-371</b>	<b>-771</b>
12	Ergebnis der gewöhnlichen Geschäftstätigkeit			-207	-371	-771
15	Zwischenergebnis			-207	-371	-771
<b>18</b>	<b>Jahresüberschuss/-fehlbetrag</b>			<b>-207</b>	<b>-371</b>	<b>-771</b>
	<b>Betriebskennzahlen</b>					
19	Deckungsgrad [%]			0,00	0,00	0,00

zu Sonstiger Aufwand/Ausgaben:

zu 2018: Bei dieser Position handelt es sich um das wirtschaftliche Ergebnis. Aus JA 2019 (dort Vorjahreswert)

zu 2019, 2020: Bei dieser Position handelt es sich um das wirtschaftliche Ergebnis.

## 12. Städtische Garantieverpflichtungen

keine

## 13. Finanzielle Zielvorgaben

keine

## 14. Finanzhilfedaten

Dieser Betrieb erhält von der Landeshauptstadt München keine Finanzhilfen.

## 15. Kreditaufnahmen

Nr.	Position in [Tsd. €]	2016	2017	2018	2019	2020
1	Kredit 1			0	0	0

## 1. Betrieb

<b>Name</b> Stokkfjellet AS		<b>UA</b>
<b>Rechtsform</b> (einschließlich Zusatz) Norwegische AS (Aktiengesellschaft)		<b>Fachreferat</b> nicht vorhanden
<b>Gemeinnützigkeit</b> nein		<b>Betreuungsreferat</b> Referat für Arbeit und Wirtschaft

## 2. Gesellschafter

<b>Stamm- / Grundkapital:</b>	<b>30 [Tsd. €]</b>	<b>Anteile</b>	
<b>Gesellschafter / Eigentümer</b>		<b>[Tsd. €]</b>	<b>%</b>
1) Midgard Vind Holding AS (siehe auch dort)		30	100

zu 1: Stammkapital in NOK, aber Gesellschaft ab 2019 in Euro geführt

## 3. Vertreter und Organe

Siehe Punkt 5 und 6

## 4. Gegenstand und Aufgaben des Betriebes

Bau und Betrieb eines Windparks

## 5. Bezeichnung der Vertretung

<b>Vertretung</b>	<b>Name</b>	<b>Aufgabe</b>	<b>Bezüge 2019 [Tsd. €]</b>
Geschäftsführer	Christian Vogt		

zur Vertretung Geschäftsführer:

Basierend auf Art. 94 Abs. 3 GO i. V. m. §§ 285 Nr. 9a, 286 Abs. 4 HGB wurde die Angabe der Bezüge von den Geschäftsführern verweigert.

## 6. Mitglieder der Beschlussorgane

<b>Beschlussorgan</b>	<b>Name - Funktion</b>
Gesellschafterversammlung	-
	-

zu Gesellschafterversammlung:  
siehe Pos 1 Gesellschafter

## 7. Unterbeteiligungen

keine



**8. Leistungsdaten**

Bei den Daten für 2019 handelt es sich um Zahlen aus einem vorläufigen Jahresabschluss.

Leistungen	2016	2017	2018	2019	2020
nicht angegeben					

zu nicht angegeben:

zu 2018, 2019, 2020: Zur Ausnahme der Datenlieferung siehe Beschluss des Ausschusses für Arbeit und Wirtschaft vom 01.03.2011 (SB).

**9. Beschäftigte**

Bei den Daten für 2019 handelt es sich um Zahlen aus einem vorläufigen Jahresabschluss.

Anzahl	2016	2017	2018	2019	2020
Durchschnittliches Vollzeitäquivalent					
davon nicht differenziert [%]					

zu Durchschnittliches Vollzeitäquivalent:

zu 2018, 2019, 2020: Zur Ausnahme der Datenlieferung siehe Beschluss des Ausschusses für Arbeit und Wirtschaft vom 01.03.2011 (SB).

**10. Bilanzdaten / Vermögensdaten**

Bei den Daten für 2019 handelt es sich um Zahlen aus einem vorläufigen Jahresabschluss.

Nr.	Position in [Tsd. €]	2016	2017	2018	2019	2020
	<b>AKTIVA</b>					
3	Sonstiges					
<b>4</b>	<b>Summe Aktiva</b>					
	<b>PASSIVA</b>					
15	Sonstiges					
<b>16</b>	<b>Summe Passiva</b>					
	<b>Bilanzkennzahlen</b>					

zu Summe Aktiva:

zu 2018, 2019, 2020: Zur Ausnahme der Datenlieferung siehe Beschluss des Ausschusses für Arbeit und Wirtschaft vom 01.03.2011 (SB).

zu Summe Passiva:

zu 2018, 2019, 2020: Zur Ausnahme der Datenlieferung siehe Beschluss des Ausschusses für Arbeit und Wirtschaft vom 01.03.2011 (SB).

**11. Daten der Erfolgsrechnung / Haushaltsdaten**

Bei den Daten für 2019 handelt es sich um Zahlen aus einem vorläufigen Jahresabschluss.

Nr.	Position in [Tsd. €]	2016	2017	2018	2019	2020
2	Sonstige Erträge/Einnahmen					
<b>3</b>	<b>Summe Erträge/Einnahmen</b>					
8	Sonstiger Aufwand/Ausgaben			-323	-278	-371
<b>9</b>	<b>Summe Aufwand/Ausgaben</b>			<b>-323</b>	<b>-278</b>	<b>-371</b>
<b>10</b>	<b>Betriebs-/Haushaltsergebnis</b>			<b>-323</b>	<b>-278</b>	<b>-371</b>
11	Finanzergebnis					
12	Ergebnis der gewöhnlichen Geschäftstätigkeit			-323	-278	-371
15	Zwischenergebnis			-323	-278	-371
<b>18</b>	<b>Jahresüberschuss/-fehlbetrag</b>			<b>-323</b>	<b>-278</b>	<b>-371</b>
	<b>Betriebskennzahlen</b>					
19	Deckungsgrad [%]			0,00	0,00	0,00

zu Sonstiger Aufwand/Ausgaben:

zu 2018, 2019, 2020: Bei dieser Position handelt es sich um das wirtschaftliche Ergebnis.

**12. Städtische Garantieverpflichtungen**

keine

**13. Finanzielle Zielvorgaben**

keine

**14. Finanzhilfedaten**

Dieser Betrieb erhält von der Landeshauptstadt München keine Finanzhilfen.

**15. Kreditaufnahmen**

Bei den Daten für 2019 handelt es sich um Zahlen aus einem vorläufigen Jahresabschluss.

Nr.	Position in [Tsd. €]	2016	2017	2018	2019	2020
1	Kredit 1			0	0	0

## 1. Betrieb

<b>Name</b> Ytre Vikna 1 AS		<b>UA</b>
<b>Rechtsform</b> (einschließlich Zusatz) Norwegische AS (Aktiengesellschaft)		<b>Fachreferat</b> nicht vorhanden
<b>Gemeinnützigkeit</b> nein		<b>Betreuungsreferat</b> Referat für Arbeit und Wirtschaft

## 2. Gesellschafter

<b>Stamm- / Grundkapital:</b>	<b>3 [Tsd. €]</b>	<b>Anteile</b>	
<b>Gesellschafter / Eigentümer</b>		<b>[Tsd. €]</b>	<b>%</b>
1) Midgard Vind Holding AS (siehe auch dort)		3	100

zu 1: Stammkapital in NOK, aber Gesellschaft ab 2019 in Euro geführt

## 3. Vertreter und Organe

Siehe Punkt 5 und 6

## 4. Gegenstand und Aufgaben des Betriebes

Bau und Betrieb eines Windparks

## 5. Bezeichnung der Vertretung

<b>Vertretung</b>	<b>Name</b>	<b>Aufgabe</b>	<b>Bezüge 2019 [Tsd. €]</b>
Geschäftsführer	Christian Vogt		

zur Vertretung Geschäftsführer:

Basierend auf Art. 94 Abs. 3 GO i. V. m. §§ 285 Nr. 9a, 286 Abs. 4 HGB wurde die Angabe der Bezüge von den Geschäftsführern verweigert.

## 6. Mitglieder der Beschlussorgane

<b>Beschlussorgan</b>	<b>Name - Funktion</b>
Gesellschafterversammlung	-
	-

zu Gesellschafterversammlung:  
siehe Pos 1 Gesellschafter

## 7. Unterbeteiligungen

keine

## 8. Leistungsdaten

Leistungen	2016	2017	2018	2019	2020
nicht angegeben					

zu nicht angegeben:

zu 2018, 2019, 2020: Zur Ausnahme der Datenlieferung siehe Beschluss des Ausschusses für Arbeit und Wirtschaft vom 01.03.2011 (SB).

## 9. Beschäftigte

Anzahl	2016	2017	2018	2019	2020
Durchschnittliches Vollzeitäquivalent					
davon nicht differenziert [%]					

zu Durchschnittliches Vollzeitäquivalent:

zu 2018, 2019, 2020: Zur Ausnahme der Datenlieferung siehe Beschluss des Ausschusses für Arbeit und Wirtschaft vom 01.03.2011 (SB).

## 10. Bilanzdaten / Vermögensdaten

Nr.	Position in [Tsd. €]	2016	2017	2018	2019	2020
	<b>AKTIVA</b>					
3	Sonstiges					
4	<b>Summe Aktiva</b>					
	<b>PASSIVA</b>					
15	Sonstiges					
16	<b>Summe Passiva</b>					
	<b>Bilanzkennzahlen</b>					

zu Summe Aktiva:

zu 2018, 2019, 2020: Zur Ausnahme der Datenlieferung siehe Beschluss des Ausschusses für Arbeit und Wirtschaft vom 01.03.2011 (SB).

zu Summe Passiva:

zu 2018, 2019, 2020: Zur Ausnahme der Datenlieferung siehe Beschluss des Ausschusses für Arbeit und Wirtschaft vom 01.03.2011 (SB).

## 11. Daten der Erfolgsrechnung / Haushaltsdaten

Nr.	Position in [Tsd. €]	2016	2017	2018	2019	2020
2	Sonstige Erträge/Einnahmen			527	1.382	948
<b>3</b>	<b>Summe Erträge/Einnahmen</b>			<b>527</b>	<b>1.382</b>	<b>948</b>
8	Sonstiger Aufwand/Ausgaben					
<b>9</b>	<b>Summe Aufwand/Ausgaben</b>					
<b>10</b>	<b>Betriebs-/Haushaltsergebnis</b>			<b>527</b>	<b>1.382</b>	<b>948</b>
12	Ergebnis der gewöhnlichen Geschäftstätigkeit			527	1.382	948
15	Zwischenergebnis			527	1.382	948
<b>18</b>	<b>Jahresüberschuss/-fehlbetrag</b>			<b>527</b>	<b>1.382</b>	<b>948</b>
	<b>Betriebskennzahlen</b>					
19	Deckungsgrad [%]					

zu Sonstige Erträge/Einnahmen:

zu 2018: Bei dieser Position handelt es sich um das wirtschaftliche Ergebnis. Aus JA 2019 (dort Vorjahreswert)

zu 2019, 2020: Bei dieser Position handelt es sich um das wirtschaftliche Ergebnis.

## 12. Städtische Garantieverpflichtungen

keine

## 13. Finanzielle Zielvorgaben

keine

## 14. Finanzhilfedaten

Dieser Betrieb erhält von der Landeshauptstadt München keine Finanzhilfen.

## 15. Kreditaufnahmen

Nr.	Position in [Tsd. €]	2016	2017	2018	2019	2020
1	Kredit 1			0	0	0

## 1. Betrieb

<b>Name</b> Trønder Energi Vind AS	<b>UA</b>
<b>Rechtsform</b> (einschließlich Zusatz) Norwegische AS (Aktiengesellschaft)	<b>Fachreferat</b> nicht vorhanden
<b>Gemeinnützigkeit</b> nein	<b>Betreuungsreferat</b> Referat für Arbeit und Wirtschaft

## 2. Gesellschafter

<b>Stamm- / Grundkapital:</b>	<b>30 [Tsd. €]</b>	<b>Anteile</b>	
<b>Gesellschafter / Eigentümer</b>		<b>[Tsd. €]</b>	<b>%</b>
SWM Erneuerbare Energien Norwegen GmbH (siehe auch dort)		15	49
Trønder Energi Kraft AS		16	51

## 3. Vertreter und Organe

Siehe Punkt 5 und 6

## 4. Gegenstand und Aufgaben des Betriebes

Errichtung und Betrieb/Betriebsführung von Windparks

## 5. Bezeichnung der Vertretung

<b>Vertretung</b>	<b>Name</b>	<b>Aufgabe</b>	<b>Bezüge 2019 [Tsd. €]</b>
Geschäftsführer	Roger Beite Færestrand		

zur Vertretung Geschäftsführer:

Basierend auf Art. 94 Abs. 3 GO i. V. m. §§ 285 Nr. 9a, 286 Abs. 4 HGB wurde die Angabe der Bezüge von den Geschäftsführern verweigert.

## 6. Mitglieder der Beschlussorgane

<b>Beschlussorgan</b>	<b>Name - Funktion</b>
Gesellschafterversammlung	-
	-

zu Gesellschafterversammlung:

siehe Pos 1 Gesellschafter

## 7. Unterbeteiligungen

keine

## 8. Leistungsdaten

Leistungen	2016	2017	2018	2019	2020
nicht angegeben					

zu nicht angegeben:

zu 2018, 2019, 2020: Zur Ausnahme der Datenlieferung siehe Beschluss des Ausschusses für Arbeit und Wirtschaft vom 01.03.2011 (SB).

## 9. Beschäftigte

Anzahl	2016	2017	2018	2019	2020
Durchschnittliches Vollzeitäquivalent					
davon nicht differenziert [%]					

zu Durchschnittliches Vollzeitäquivalent:

zu 2018, 2019, 2020: Zur Ausnahme der Datenlieferung siehe Beschluss des Ausschusses für Arbeit und Wirtschaft vom 01.03.2011 (SB).

## 10. Bilanzdaten / Vermögensdaten

Nr.	Position in [Tsd. €]	2016	2017	2018	2019	2020
	<b>AKTIVA</b>					
3	Sonstiges					
4	<b>Summe Aktiva</b>					
	<b>PASSIVA</b>					
15	Sonstiges					
16	<b>Summe Passiva</b>					
	<b>Bilanzkennzahlen</b>					

zu Summe Aktiva:

zu 2018, 2019, 2020: Zur Ausnahme der Datenlieferung siehe Beschluss des Ausschusses für Arbeit und Wirtschaft vom 01.03.2011 (SB).

zu Summe Passiva:

zu 2018, 2019, 2020: Zur Ausnahme der Datenlieferung siehe Beschluss des Ausschusses für Arbeit und Wirtschaft vom 01.03.2011 (SB).

## 11. Daten der Erfolgsrechnung / Haushaltsdaten

Nr.	Position in [Tsd. €]	2016	2017	2018	2019	2020
2	Sonstige Erträge/Einnahmen			591		
<b>3</b>	<b>Summe Erträge/Einnahmen</b>			<b>591</b>		
8	Sonstiger Aufwand/Ausgaben				-1.414	-210
<b>9</b>	<b>Summe Aufwand/Ausgaben</b>				<b>-1.414</b>	<b>-210</b>
<b>10</b>	<b>Betriebs-/Haushaltsergebnis</b>			<b>591</b>	<b>-1.414</b>	<b>-210</b>
12	Ergebnis der gewöhnlichen Geschäftstätigkeit			591	-1.414	-210
15	Zwischenergebnis			591	-1.414	-210
<b>18</b>	<b>Jahresüberschuss/-fehlbetrag</b>			<b>591</b>	<b>-1.414</b>	<b>-210</b>
	<b>Betriebskennzahlen</b>					
19	Deckungsgrad [%]				0,00	0,00

zu Sonstige Erträge/Einnahmen:

zu 2018: Bei dieser Position handelt es sich um das wirtschaftliche Ergebnis (umgerechnet mit Stichtagskurs 31.12.2018).

zu Sonstiger Aufwand/Ausgaben:

zu 2019, 2020: Bei dieser Position handelt es sich um das wirtschaftliche Ergebnis.

## 12. Städtische Garantieverpflichtungen

keine

## 13. Finanzielle Zielvorgaben

keine

## 14. Finanzhilfedaten

Dieser Betrieb erhält von der Landeshauptstadt München keine Finanzhilfen.

## 15. Kreditaufnahmen

Nr.	Position in [Tsd. €]	2016	2017	2018	2019	2020
1	Kredit 1			0	0	0



**1. Betrieb**

<b>Name</b> SWM Erneuerbare Energien Region Verwaltungs GmbH	UA
<b>Rechtsform</b> (einschließlich Zusatz) GmbH	<b>Fachreferat</b> nicht vorhanden
<b>Gemeinnützigkeit</b> nein	<b>Betreuungsreferat</b> Referat für Arbeit und Wirtschaft

**2. Gesellschafter**

<b>Stamm- / Grundkapital:</b>	25 [Tsd. €]	<b>Anteile</b>	
<b>Gesellschafter / Eigentümer</b>		<b>[Tsd. €]</b>	<b>%</b>
Stadtwerke München GmbH (siehe auch dort)		25	100

**3. Vertreter und Organe**

Siehe Punkt 5 und 6

**4. Gegenstand und Aufgaben des Betriebes**

Übernahme der Geschäftsführung als persönlich haftende Gesellschafterin der BioEnergie Taufkirchen GmbH & Co. KG mit Sitz in Taufkirchen (AG München HRA 92780).

**5. Bezeichnung der Vertretung**

<b>Vertretung</b>	<b>Name</b>	<b>Aufgabe</b>	<b>Bezüge 2019 [Tsd. €]</b>
Geschäftsführung	Stefan Birle	Geschäftsführer	

zu Stefan Birle:

Basierend auf Art. 94 Abs. 3 GO i. V. m. §§ 285 Nr. 9a, 286 Abs. 4 HGB wurde die Angabe der Bezüge von den Geschäftsführern verweigert.

**6. Mitglieder der Beschlussorgane**

<b>Beschlussorgan</b>	<b>Name - Funktion</b>
Gesellschafterversammlung	-
	-

zu Gesellschafterversammlung:  
vgl. Pos. Gesellschafter

**7. Unterbeteiligungen**

keine

**8. Leistungsdaten**

Bei den Daten für 2019 handelt es sich um Zahlen aus einem vorläufigen Jahresabschluss.

Leistungen	2016	2017	2018	2019	2020
nicht ausgewiesen					

zu nicht ausgewiesen:

zu 2018, 2020: Zur Ausnahme der Datenlieferung siehe Beschluss des Ausschusses für Arbeit und Wirtschaft vom 01.03.2011 (SB).

**9. Beschäftigte**

Bei den Daten für 2019 handelt es sich um Zahlen aus einem vorläufigen Jahresabschluss.

Anzahl	2016	2017	2018	2019	2020
Durchschnittliches Vollzeitäquivalent					
davon nicht differenziert [%]					

zu Durchschnittliches Vollzeitäquivalent:

zu 2018, 2019, 2020: Zur Ausnahme der Datenlieferung siehe Beschluss des Ausschusses für Arbeit und Wirtschaft vom 01.03.2011 (SB).

**10. Bilanzdaten / Vermögensdaten**

Bei den Daten für 2019 handelt es sich um Zahlen aus einem vorläufigen Jahresabschluss.

Nr.	Position in [Tsd. €]	2016	2017	2018	2019	2020
	<b>AKTIVA</b>					
3	Sonstiges					
<b>4</b>	<b>Summe Aktiva</b>					
	<b>PASSIVA</b>					
15	Sonstiges					
<b>16</b>	<b>Summe Passiva</b>					
	<b>Bilanzkennzahlen</b>					

zu Summe Aktiva:

zu 2018, 2019, 2020: Zur Ausnahme der Datenlieferung siehe Beschluss des Ausschusses für Arbeit und Wirtschaft vom 01.03.2011 (SB).

zu Summe Passiva:

zu 2018, 2019, 2020: Zur Ausnahme der Datenlieferung siehe Beschluss des Ausschusses für Arbeit und Wirtschaft vom 01.03.2011 (SB).

**11. Daten der Erfolgsrechnung / Haushaltsdaten**

Bei den Daten für 2019 handelt es sich um Zahlen aus einem vorläufigen Jahresabschluss.

Nr.	Position in [Tsd. €]	2016	2017	2018	2019	2020
2	Sonstige Erträge/Einnahmen				3	6
<b>3</b>	<b>Summe Erträge/Einnahmen</b>				<b>3</b>	<b>6</b>
8	Sonstiger Aufwand/Ausgaben			-6		
<b>9</b>	<b>Summe Aufwand/Ausgaben</b>			<b>-6</b>		
<b>10</b>	<b>Betriebs-/Haushaltsergebnis</b>			<b>-6</b>	<b>3</b>	<b>6</b>
12	Ergebnis der gewöhnlichen Geschäftstätigkeit			-6	3	6
15	Zwischenergebnis			-6	3	6
<b>18</b>	<b>Jahresüberschuss/-fehlbetrag</b>			<b>-6</b>	<b>3</b>	<b>6</b>
	<b>Betriebskennzahlen</b>					
19	Deckungsgrad [%]			0,00		

zu Sonstige Erträge/Einnahmen:

zu 2019, 2020: Bei diesem Betrag handelt es sich um das wirtschaftliche Ergebnis.

zu Sonstiger Aufwand/Ausgaben:

zu 2018: Bei diesem Betrag handelt es sich um das wirtschaftliche Ergebnis.

**12. Städtische Garantieverpflichtungen**

keine

**13. Finanzielle Zielvorgaben**

keine

**14. Finanzhilfedaten**

Dieser Betrieb erhält von der Landeshauptstadt München keine Finanzhilfen.

**15. Kreditaufnahmen**

Bei den Daten für 2019 handelt es sich um Zahlen aus einem vorläufigen Jahresabschluss.

Nr.	Position in [Tsd. €]	2016	2017	2018	2019	2020
1	Kredit 1			0	0	0

## 1. Betrieb

<b>Name</b> SWM Erneuerbare Energien Skandinavien GmbH & Co. KG		<b>UA</b>
<b>Rechtsform</b> (einschließlich Zusatz) GmbH & Co. KG		<b>Fachreferat</b> nicht vorhanden
<b>Gemeinnützigkeit</b> nein		<b>Betreuungsreferat</b> Referat für Arbeit und Wirtschaft

## 2. Gesellschafter

<b>Stamm- / Grundkapital:</b>	<b>5 [Tsd. €]</b>	
<b>Gesellschafter / Eigentümer</b>	<b>[Tsd. €]</b>	<b>%</b>
1) Stadtwerke München GmbH (siehe auch dort)	5	100
2) SWM Erneuerbare Energien Verwaltungsgesellschaft mbH (siehe auch dort)	0	0

zu 1: Kommanditistin

zu 2: Komplementärin

## 3. Vertreter und Organe

Siehe Punkt 5 und 6

## 4. Gegenstand und Aufgaben des Betriebes

Gegenstand des Unternehmens sind die Errichtung und der Betrieb von Windenergieanlagen, der Verkauf des erzeugten Stroms bzw. die Einspeisung des erzeugten Stroms nach den jeweils gültigen Gesetzen sowie alle damit im Zusammenhang stehenden Tätigkeiten, die Beteiligung an Gesellschaften zu diesem Zweck sowie damit zusammenhängende Tätigkeiten.

## 5. Bezeichnung der Vertretung

<b>Vertretung</b>	<b>Name</b>	<b>Aufgabe</b>	<b>Bezüge 2019 [Tsd. €]</b>
Geschäftsführung	SWM Erneuerbare Energien Verwaltungsgesellschaft mbH		

zur Vertretung Geschäftsführung:

Geschäftsführung und Vertretung durch persönlich haftende Gesellschafterin

## 6. Mitglieder der Beschlussorgane

<b>Beschlussorgan</b>	<b>Name - Funktion</b>
Gesellschafterversammlung	-
	-

zu Gesellschafterversammlung:  
vgl. Pos. Gesellschafter

## 7. Unterbeteiligungen

Beteiligung an	Kapitalanteil		Ergebnis [Tsd. €]
	[Tsd. €]	[%]	
Austri Kjölberget DA (siehe auch dort)	27.757	60	-280
Austri Raskiftet DA (siehe auch dort)	87.471	60	4.270

## 8. Leistungsdaten

Leistungen	2016	2017	2018	2019	2020
nicht ausgewiesen					

zu nicht ausgewiesen:

zu 2016, 2017, 2018, 2019, 2020: Zur Ausnahme der Datenlieferung siehe Beschluss des Ausschusses für Arbeit und Wirtschaft vom 01.03.2011 (SB).

## 9. Beschäftigte

Anzahl	2016	2017	2018	2019	2020
Durchschnittliches Vollzeitäquivalent					
davon nicht differenziert [%]					

zu Durchschnittliches Vollzeitäquivalent:

zu 2016, 2017, 2018, 2019, 2020: Zur Ausnahme der Datenlieferung siehe Beschluss des Ausschusses für Arbeit und Wirtschaft vom 01.03.2011 (SB).

## 10. Bilanzdaten / Vermögensdaten

Nr.	Position in [Tsd. €]	2016	2017	2018	2019	2020
	<b>AKTIVA</b>					
3	Sonstiges					
4	<b>Summe Aktiva</b>					
	<b>PASSIVA</b>					
15	Sonstiges					
16	<b>Summe Passiva</b>					
	<b>Bilanzkennzahlen</b>					

zu Summe Aktiva:

zu 2016, 2017, 2018, 2019, 2020: Zur Ausnahme der Datenlieferung siehe Beschluss des Ausschusses für Arbeit und Wirtschaft vom 01.03.2011 (SB).

zu Summe Passiva:

zu 2016, 2017, 2018, 2019, 2020: Zur Ausnahme der Datenlieferung siehe Beschluss des Ausschusses für Arbeit und Wirtschaft vom 01.03.2011 (SB).

## 11. Daten der Erfolgsrechnung / Haushaltsdaten

Nr.	Position in [Tsd. €]	2016	2017	2018	2019	2020
2	Sonstige Erträge/Einnahmen					
<b>3</b>	<b>Summe Erträge/Einnahmen</b>					
8	Sonstiger Aufwand/Ausgaben	-16	-25.099	-22	-24	-27
<b>9</b>	<b>Summe Aufwand/Ausgaben</b>	<b>-16</b>	<b>-25.099</b>	<b>-22</b>	<b>-24</b>	<b>-27</b>
<b>10</b>	<b>Betriebs-/Haushaltsergebnis</b>	<b>-16</b>	<b>-25.099</b>	<b>-22</b>	<b>-24</b>	<b>-27</b>
12	Ergebnis der gewöhnlichen Geschäftstätigkeit	-16	-25.099	-22	-24	-27
15	Zwischenergebnis	-16	-25.099	-22	-24	-27
<b>18</b>	<b>Jahresüberschuss/-fehlbetrag</b>	<b>-16</b>	<b>-25.099</b>	<b>-22</b>	<b>-24</b>	<b>-27</b>
	<b>Betriebskennzahlen</b>					
19	Deckungsgrad [%]	0,00	0,00	0,00	0,00	0,00

zu Sonstiger Aufwand/Ausgaben:

zu 2016, 2017, 2018, 2019: Bei dieser Position handelt es sich um das wirtschaftliche Ergebnis.

zu 2020: Ergebnis gem. WiPlan

## 12. Städtische Garantieverpflichtungen

keine

## 13. Finanzielle Zielvorgaben

keine

## 14. Finanzhilfedaten

Dieser Betrieb erhält von der Landeshauptstadt München keine Finanzhilfen.

## 15. Kreditaufnahmen

Nr.	Position in [Tsd. €]	2016	2017	2018	2019	2020
1	Kredit 1	0	0	0	0	0

## 1. Betrieb

<b>Name</b> Austri Kjølberget DA	<b>UA</b>
<b>Rechtsform</b> (einschließlich Zusatz) Norwegische DA	<b>Fachreferat</b> nicht vorhanden
<b>Gemeinnützigkeit</b> nein	<b>Betreuungsreferat</b> Referat für Arbeit und Wirtschaft

## 2. Gesellschafter

<b>Stamm- / Grundkapital:</b>	<b>46.262 [Tsd. €]</b>	
<b>Gesellschafter / Eigentümer</b>	<b>[Tsd. €]</b>	<b>%</b>
SWM Erneuerbare Energien Skandinavien GmbH & Co. KG (siehe auch dort)	27.757	60
Hafslund E-CO Vannkraft Inlandet AS (zuvor: Eidsiva Vannkraft AS)	9.252	20
Gudbrandsdal Energi Fornybar AS	9.252	20

## 3. Vertreter und Organe

Siehe Punkt 5 und 6

## 4. Gegenstand und Aufgaben des Betriebes

Errichtung und Betrieb von Windkraftanlagen

## 5. Bezeichnung der Vertretung

<b>Vertretung</b>	<b>Name</b>	<b>Aufgabe</b>	<b>Bezüge 2019 [Tsd. €]</b>
Geschäftsführung	Magnus Axelsson	CEO	

zur Vertretung Geschäftsführung:

Basierend auf Art 94 Abs 3 GO i.V.m. §§285 Nr. 9a, 286 Abs. 4 HGB wurde die Angabe der Bezüge vom Geschäftsführer verweigert.

## 6. Mitglieder der Beschlussorgane

<b>Beschlussorgan</b>	<b>Name - Funktion</b>
Partnership Meeting	-
	-

zu Partnership Meeting:  
vgl. Pos Gesellschafter

## 7. Unterbeteiligungen

keine

## 8. Leistungsdaten

Leistungen	2016	2017	2018	2019	2020
nicht angegeben					

zu nicht angegeben:

zu 2018, 2019, 2020: Zur Ausnahme der Datenlieferung siehe Beschluss des Ausschusses für Arbeit und Wirtschaft vom 01.03.2011 (SB).

## 9. Beschäftigte

Anzahl	2016	2017	2018	2019	2020
Durchschnittliches Vollzeitäquivalent					
davon nicht differenziert [%]					

zu Durchschnittliches Vollzeitäquivalent:

zu 2018, 2019, 2020: Zur Ausnahme der Datenlieferung siehe Beschluss des Ausschusses für Arbeit und Wirtschaft vom 01.03.2011 (SB).

## 10. Bilanzdaten / Vermögensdaten

Nr.	Position in [Tsd. €]	2016	2017	2018	2019	2020
	<b>AKTIVA</b>					
3	Sonstiges					
4	<b>Summe Aktiva</b>					
	<b>PASSIVA</b>					
15	Sonstiges					
16	<b>Summe Passiva</b>					
	<b>Bilanzkennzahlen</b>					

zu Summe Aktiva:

zu 2018, 2019, 2020: Zur Ausnahme der Datenlieferung siehe Beschluss des Ausschusses für Arbeit und Wirtschaft vom 01.03.2011 (SB).

zu Summe Passiva:

zu 2018, 2019, 2020: Zur Ausnahme der Datenlieferung siehe Beschluss des Ausschusses für Arbeit und Wirtschaft vom 01.03.2011 (SB).



## 11. Daten der Erfolgsrechnung / Haushaltsdaten

Nr.	Position in [Tsd. €]	2016	2017	2018	2019	2020
8	Sonstiger Aufwand/Ausgaben			-25	-280	-692
<b>9</b>	<b>Summe Aufwand/Ausgaben</b>			<b>-25</b>	<b>-280</b>	<b>-692</b>
<b>10</b>	<b>Betriebs-/Haushaltsergebnis</b>			<b>-25</b>	<b>-280</b>	<b>-692</b>
11	Finanzergebnis					
12	Ergebnis der gewöhnlichen Geschäftstätigkeit			-25	-280	-692
15	Zwischenergebnis			-25	-280	-692
<b>18</b>	<b>Jahresüberschuss/-fehlbetrag</b>			<b>-25</b>	<b>-280</b>	<b>-692</b>
	<b>Betriebskennzahlen</b>					
19	Deckungsgrad [%]			0,00	0,00	0,00

zu Sonstiger Aufwand/Ausgaben:

zu 2018, 2019, 2020: Bei dieser Position handelt es sich um das wirtschaftliche Ergebnis.

## 12. Städtische Garantieverpflichtungen

keine

## 13. Finanzielle Zielvorgaben

keine

## 14. Finanzhilfedaten

Dieser Betrieb erhält von der Landeshauptstadt München keine Finanzhilfen.

## 15. Kreditaufnahmen

Nr.	Position in [Tsd. €]	2016	2017	2018	2019	2020
1	Kredit 1			0	0	0

## 1. Betrieb

<b>Name</b> Austri Raskiftet DA		<b>UA</b>
<b>Rechtsform</b> (einschließlich Zusatz) DA	<b>Fachreferat</b> nicht vorhanden	
<b>Gemeinnützigkeit</b> nein	<b>Betreuungsreferat</b> Referat für Arbeit und Wirtschaft	

norwegische Rechtsform Selskap med delt ansvar (DA), Gesellschaft mit geteilter Verantwortung, abgewandelte Form der deutschen OHG

## 2. Gesellschafter

<b>Stamm- / Grundkapital:</b>	<b>145.785 [Tsd. €]</b>	
<b>Gesellschafter / Eigentümer</b>	<b>[Tsd. €]</b>	<b>%</b>
SWM Erneuerbare Energien Skandinavien GmbH & Co. KG (siehe auch dort)	87.471	60
Hafslund E-CO Vannkraft Inlandet AS (zuvor: Eidsiva Vannkraft AS)	29.157	20
Gudbrandsdal Energi Fornybar AS	29.157	20

## 3. Vertreter und Organe

Siehe Punkt 5 und 6

## 4. Gegenstand und Aufgaben des Betriebes

Unternehmenszweck ist den Windpark Raskiftet in den Kommunen Trysil und Amot in der Provinz Hedmark zu entwickeln, zu realisieren, zu besitzen und zu betreiben.

## 5. Bezeichnung der Vertretung

<b>Vertretung</b>	<b>Name</b>	<b>Aufgabe</b>	<b>Bezüge 2019 [Tsd. €]</b>
Geschäftsführung	Magnus Axelsson	CEO	

zur Vertretung Geschäftsführung:

Basierend auf Art. 94 Abs. 3 GO i.V.m. §§ 285 Nr. 9a 286 Abs. 4 HGB wurde die Angabe der Bezüge vom Geschäftsführer verweigert.

## 6. Mitglieder der Beschlussorgane

<b>Beschlussorgan</b>	<b>Name - Funktion</b>
Partnership-Meeting	-
	-

zu Partnership-Meeting:  
vgl. Pos. Gesellschafter

**7. Unterbeteiligungen**

keine

**8. Leistungsdaten**

Leistungen	2016	2017	2018	2019	2020
nicht ausgewiesen					

zu nicht ausgewiesen:

zu 2016, 2017, 2018, 2019, 2020: Zur Ausnahme der Datenlieferung siehe Beschluss des Ausschusses für Arbeit und Wirtschaft vom 01.03.2011 (SB).

**9. Beschäftigte**

Anzahl	2016	2017	2018	2019	2020
Durchschnittliches Vollzeitäquivalent					
davon nicht differenziert [%]					

zu Durchschnittliches Vollzeitäquivalent:

zu 2016, 2017, 2018, 2019, 2020: Zur Ausnahme der Datenlieferung siehe Beschluss des Ausschusses für Arbeit und Wirtschaft vom 01.03.2011 (SB).

**10. Bilanzdaten / Vermögensdaten**

Nr.	Position in [Tsd. €]	2016	2017	2018	2019	2020
	<b>AKTIVA</b>					
3	Sonstiges					
4	<b>Summe Aktiva</b>					
	<b>PASSIVA</b>					
15	Sonstiges					
16	<b>Summe Passiva</b>					
	<b>Bilanzkennzahlen</b>					

zu Summe Aktiva:

zu 2016, 2017, 2018, 2019, 2020: Zur Ausnahme der Datenlieferung siehe Beschluss des Ausschusses für Arbeit und Wirtschaft vom 01.03.2011 (SB).

zu Summe Passiva:

zu 2016, 2017, 2018, 2019, 2020: Zur Ausnahme der Datenlieferung siehe Beschluss des Ausschusses für Arbeit und Wirtschaft vom 01.03.2011 (SB).

## 11. Daten der Erfolgsrechnung / Haushaltsdaten

Nr.	Position in [Tsd. €]	2016	2017	2018	2019	2020
2	Sonstige Erträge/Einnahmen			1.497	4.270	3.611
<b>3</b>	<b>Summe Erträge/Einnahmen</b>			<b>1.497</b>	<b>4.270</b>	<b>3.611</b>
8	Sonstiger Aufwand/Ausgaben	-432	-1.449			
<b>9</b>	<b>Summe Aufwand/Ausgaben</b>	<b>-432</b>	<b>-1.449</b>			
<b>10</b>	<b>Betriebs-/Haushaltsergebnis</b>	<b>-432</b>	<b>-1.449</b>	<b>1.497</b>	<b>4.270</b>	<b>3.611</b>
12	Ergebnis der gewöhnlichen Geschäftstätigkeit	-432	-1.449	1.497	4.270	3.611
15	Zwischenergebnis	-432	-1.449	1.497	4.270	3.611
<b>18</b>	<b>Jahresüberschuss/-fehlbetrag</b>	<b>-432</b>	<b>-1.449</b>	<b>1.497</b>	<b>4.270</b>	<b>3.611</b>
	<b>Betriebskennzahlen</b>					
19	Deckungsgrad [%]	0,00	0,00			

zu Sonstige Erträge/Einnahmen:

zu 2018, 2019: Bei dieser Position handelt es sich um das wirtschaftliche Ergebnis.

zu 2020: Bei dieser Position handelt es sich um das wirtschaftliche Ergebnis gem WiPlan.

zu Sonstiger Aufwand/Ausgaben:

zu 2016, 2017: Bei dieser Position handelt es sich um das wirtschaftliche Ergebnis.

## 12. Städtische Garantieverpflichtungen

keine

## 13. Finanzielle Zielvorgaben

keine

## 14. Finanzhilfedaten

Dieser Betrieb erhält von der Landeshauptstadt München keine Finanzhilfen.

## 15. Kreditaufnahmen

Nr.	Position in [Tsd. €]	2016	2017	2018	2019	2020
1	Kredit 1	0	0	0	0	0

**1. Betrieb**

<b>Name</b> SWM Erneuerbare Energien Verwaltungsgesellschaft mbH	UA
<b>Rechtsform</b> (einschließlich Zusatz) GmbH	<b>Fachreferat</b> nicht vorhanden
<b>Gemeinnützigkeit</b> nein	<b>Betreuungsreferat</b> Referat für Arbeit und Wirtschaft

**2. Gesellschafter**

<b>Stamm- / Grundkapital:</b>	25 [Tsd. €]	<b>Anteile</b>	
<b>Gesellschafter / Eigentümer</b>		<b>[Tsd. €]</b>	<b>%</b>
Stadtwerke München GmbH (siehe auch dort)		25	100

**3. Vertreter und Organe**

Siehe Punkt 5 und 6

**4. Gegenstand und Aufgaben des Betriebes**

Beteiligung als persönlich haftende, geschäftsführende Gesellschafterin an Gesellschaften, die die Planung, die Errichtung und den Betrieb von Kraftwerken im Bereich der erneuerbaren Energien, den Verkauf des erzeugten Stromes sowie damit zusammenhängende Tätigkeiten zum Gegenstand haben.

**5. Bezeichnung der Vertretung**

Vertretung	Name	Aufgabe	Bezüge 2019 [Tsd. €]
Geschäftsführung	Roman Dialer	alleiniger Geschäftsführer	

zu Roman Dialer:

Basierend auf Art. 94 Abs. 3 GO i.V.m. §§ 285 Nr. 9a, 286 Abs. 4 HGB wurde die Angabe der Bezüge vom Geschäftsführer verweigert.

**6. Mitglieder der Beschlussorgane**

Beschlussorgan	Name - Funktion
Gesellschafterversammlung	-
	-

zu Gesellschafterversammlung:  
vgl. Pos. Gesellschafter

**7. Unterbeteiligungen**

keine

## 8. Leistungsdaten

Leistungen	2016	2017	2018	2019	2020
nicht ausgewiesen					

zu nicht ausgewiesen:

zu 2016, 2017, 2018, 2019, 2020: Zur Ausnahme der Datenlieferung siehe Beschluss des Ausschusses für Arbeit und Wirtschaft vom 01.03.2011 (SB).

## 9. Beschäftigte

Anzahl	2016	2017	2018	2019	2020
Durchschnittliches Vollzeitäquivalent					
davon nicht differenziert [%]					

zu Durchschnittliches Vollzeitäquivalent:

zu 2016, 2017, 2018, 2019, 2020: Zur Ausnahme der Datenlieferung siehe Beschluss des Ausschusses für Arbeit und Wirtschaft vom 01.03.2011 (SB).

## 10. Bilanzdaten / Vermögensdaten

Nr.	Position in [Tsd. €]	2016	2017	2018	2019	2020
	<b>AKTIVA</b>					
2	Umlaufvermögen					
3	Sonstiges					
4	<b>Summe Aktiva</b>					
	<b>PASSIVA</b>					
5	Eigenkapital					
6	Gezeichnetes Kapital					
9	Gewinn- und Verlustvortrag					
11	Rückstellungen					
15	Sonstiges					
16	<b>Summe Passiva</b>					
	<b>Bilanzkennzahlen</b>					
17	Eigenkapitalquote [%]					
18	Verschuldungsgrad [%]					
19	Eigenkapitalverzinsung [%]					
20	Eigenkapitalverzinsung vor Gewinnabführung / Zuschuss [%]					

zu Summe Aktiva:

zu 2016, 2017, 2018, 2019, 2020: Zur Ausnahme der Datenlieferung siehe Beschluss des Ausschusses für Arbeit und Wirtschaft vom 01.03.2011 (SB).

zu Summe Passiva:

zu 2016, 2017, 2018, 2019, 2020: Zur Ausnahme der Datenlieferung siehe Beschluss des Ausschusses für Arbeit und Wirtschaft vom 01.03.2011 (SB).

## 11. Daten der Erfolgsrechnung / Haushaltsdaten

Nr.	Position in [Tsd. €]	2016	2017	2018	2019	2020
1	Erlöse/Gebühren/Entgelte					
2	Sonstige Erträge/Einnahmen	209	209	210	209	209
<b>3</b>	<b>Summe Erträge/Einnahmen</b>	<b>209</b>	<b>209</b>	<b>210</b>	<b>209</b>	<b>209</b>
8	Sonstiger Aufwand/Ausgaben					
<b>9</b>	<b>Summe Aufwand/Ausgaben</b>					
<b>10</b>	<b>Betriebs-/Haushaltsergebnis</b>	<b>209</b>	<b>209</b>	<b>210</b>	<b>209</b>	<b>209</b>
12	Ergebnis der gewöhnlichen Geschäftstätigkeit	209	209	210	209	209
14	Steuern					
15	Zwischenergebnis	209	209	210	209	209
<b>18</b>	<b>Jahresüberschuss/-fehlbetrag</b>	<b>209</b>	<b>209</b>	<b>210</b>	<b>209</b>	<b>209</b>
	<b>Betriebskennzahlen</b>					
19	Deckungsgrad [%]					

zu Sonstige Erträge/Einnahmen:

zu 2016, 2017, 2018, 2019, 2020: Bei dieser Position handelt es sich um das wirtschaftliche Jahresergebnis.

## 12. Städtische Garantieverpflichtungen

keine

## 13. Finanzielle Zielvorgaben

keine

## 14. Finanzhilfedaten

Dieser Betrieb erhält von der Landeshauptstadt München keine Finanzhilfen.

## 15. Kreditaufnahmen

Nr.	Position in [Tsd. €]	2016	2017	2018	2019	2020
1	Kredit 1	0	0	0	0	0

## 1. Betrieb

<b>Name</b> SWM Gasbeteiligungs GmbH	UA
<b>Rechtsform</b> (einschließlich Zusatz) GmbH	<b>Fachreferat</b> nicht vorhanden
<b>Gemeinnützigkeit</b> nein	<b>Betreuungsreferat</b> Referat für Arbeit und Wirtschaft

bis 08.08.2018 SWM Gasbeteiligungs GmbH & Co. KG (Eintrag ins HR am 06.09.2018, Verschmelzung mit SWM Gasbeteiligungs Verwaltungs GmbH)

## 2. Gesellschafter

<b>Stamm- / Grundkapital:</b>	25 [Tsd. €]	<b>Anteile</b>	
<b>Gesellschafter / Eigentümer</b>		[Tsd. €]	%
Stadtwerke München GmbH (siehe auch dort)		25	100

## 3. Vertreter und Organe

Siehe Punkt 5 und 6

## 4. Gegenstand und Aufgaben des Betriebes

Das Halten von Beteiligungen an solchen Unternehmen, die tätig sind im Bereich der Exploration nach Gas und Öl, der Förderung, Speicherung und Transport von Gas und Öl sowie des Einkaufs von Gas und der Vermarktung von Gas und Öl. Die Gesellschaft wirkt auf die Erreichung des Ziels der Gewährleistung einer sicheren und preisgünstigen Versorgung der Münchner Bevölkerung mit Erdgas hin. Die Gesellschaft dient damit einem öffentlichem Zweck. Die Gesellschaft ist zu allen Geschäften und Maßnahmen berechtigt, die geeignet sind, dem Gegenstand des Unternehmens unmittelbar oder mittelbar zu dienen.

## 5. Bezeichnung der Vertretung

<b>Vertretung</b>	<b>Name</b>	<b>Aufgabe</b>	<b>Bezüge 2019</b> [Tsd. €]
Geschäftsführung	Dr. Thomas Meerpohl	Geschäftsführer	

zu Dr. Thomas Meerpohl:

Bezüge von der Geschäftsführung wurden von den Stadtwerken München GmbH getragen.

## 6. Mitglieder der Beschlussorgane

<b>Beschlussorgan</b>	<b>Name - Funktion</b>
Gesellschafterversammlung	-
	-

zu Gesellschafterversammlung:

vgl. Pos. Gesellschafter



## 7. Unterbeteiligungen

Beteiligung an	Kapitalanteil		Ergebnis [Tsd. €]
	[Tsd. €]	[%]	
bayernets GmbH (siehe auch dort)	1.000	59,09	35.583
Bayerngas Energy GmbH (siehe auch dort)	22.200	100	6.050
Bayerngas GmbH (siehe auch dort)	51.061	56,3	25.448
bayernnugs GmbH (siehe auch dort)	100	100	1.670
bayernServices GmbH (siehe auch dort)	100	50	93
Spirit Energy Limited (Siehe auch dort)	6.994	31	0
SWM Bayerische E&P Beteiligungsgesellschaft mbH (siehe auch dort)	1.000	100	-395

zu bayernets GmbH (siehe auch dort):  
zum Kapitalanteil:  
indirekt

zu Bayerngas Energy GmbH (siehe auch dort):  
zum Kapitalanteil:  
indirekt

zu bayernnugs GmbH (siehe auch dort):  
zum Kapitalanteil:  
indirekt

zu bayernServices GmbH (siehe auch dort):  
zum Kapitalanteil:  
indirekt

zu Spirit Energy Limited (Siehe auch dort):  
zum Vorjahresergebnis:  
Aufgrund der Börsennotierung der Mitgesellschafterin darf das noch nicht veröffentlichte Jahresergebnis 2019 noch nicht angegeben werden.

zu SWM Bayerische E&P Beteiligungsgesellschaft mbH (siehe auch dort):  
zum Kapitalanteil:  
incl. Anteil der Bayerngas GmbH

## 8. Leistungsdaten

Leistungen	2016	2017	2018	2019	2020
nicht ausgewiesen					

zu nicht ausgewiesen:  
Die Gesellschaft erbringt Leistungen gemäß ihres Geschäftszwecks.

## 9. Beschäftigte

Anzahl	2016	2017	2018	2019	2020
Durchschnittliches Vollzeitäquivalent	0	0	0	0	0
davon nicht differenziert [%]					

zu Durchschnittliches Vollzeitäquivalent:  
Der Gesellschaft ist kein eigenes Personal zugeordnet.

## 10. Bilanzdaten / Vermögensdaten

Nr.	Position in [Tsd. €]	2016	2017	2018	2019	2020
	<b>AKTIVA</b>					
3	Sonstiges					
<b>4</b>	<b>Summe Aktiva</b>					
	<b>PASSIVA</b>					
15	Sonstiges					
<b>16</b>	<b>Summe Passiva</b>					
	<b>Bilanzkennzahlen</b>					

zu 2016, 2017, 2018, 2019, 2020: keine Angaben

## 11. Daten der Erfolgsrechnung / Haushaltsdaten

Nr.	Position in [Tsd. €]	2016	2017	2018	2019	2020
2	Sonstige Erträge/Einnahmen	30.294	22.521	295	9.595	
<b>3</b>	<b>Summe Erträge/Einnahmen</b>	<b>30.294</b>	<b>22.521</b>	<b>295</b>	<b>9.595</b>	
8	Sonstiger Aufwand/Ausgaben	-428.821	-135.201	-426	-1.387	
<b>9</b>	<b>Summe Aufwand/Ausgaben</b>	<b>-428.821</b>	<b>-135.201</b>	<b>-426</b>	<b>-1.387</b>	
<b>10</b>	<b>Betriebs-/Haushaltsergebnis</b>	<b>-398.527</b>	<b>-112.680</b>	<b>-131</b>	<b>8.208</b>	
12	Ergebnis der gewöhnlichen Geschäftstätigkeit	-398.527	-112.680	-131	8.208	
15	Zwischenergebnis	-398.527	-112.680	-131	8.208	
16	Aufwendungen aus Gewinnabführung	0	0	0	0	
17	Zuschüsse der Eigentümer	0	0	0	0	
<b>18</b>	<b>Jahresüberschuss/-fehlbetrag</b>	<b>-398.527</b>	<b>-112.680</b>	<b>-131</b>	<b>8.208</b>	
	<b>Betriebskennzahlen</b>					
19	Deckungsgrad [%]	7,06	16,66	69,25	691,78	

zu 2020:  
keine Angaben

zu Sonstige Erträge/Einnahmen:  
zu 2016, 2017, 2018, 2019: Summe Erträge/Einnahmen incl. Finanzerträge

zu Sonstiger Aufwand/Ausgaben:  
zu 2016, 2017, 2018, 2019: Summe Aufwand/Ausgaben incl. Finanzaufwand und Steueraufwand

## 12. Städtische Garantieverpflichtungen

keine

## 13. Finanzielle Zielvorgaben

keine

## 14. Finanzhilfedaten

Dieser Betrieb erhält von der Landeshauptstadt München keine Finanzhilfen.

## 15. Kreditaufnahmen

Nr.	Position in Tsd. €	2016	2017	2018	2019	2020
1	Kredit 1	0	0	0	0	

## 1. Betrieb

<b>Name</b> Bayerngas GmbH		<b>UA</b>
<b>Rechtsform</b> (einschließlich Zusatz) GmbH		<b>Fachreferat</b> nicht vorhanden
<b>Gemeinnützigkeit</b> nein		<b>Betreuungsreferat</b> Referat für Arbeit und Wirtschaft

## 2. Gesellschafter

<b>Stamm- / Grundkapital:</b>	<b>90.695 [Tsd. €]</b>	
<b>Gesellschafter / Eigentümer</b>	<b>[Tsd. €]</b>	<b>%</b>
SWM Gasbeteiligungs GmbH (siehe auch dort)	51.062	56,3
Stadtwerke Augsburg Energie GmbH	18.866	20,8
SWU Stadtwerke Ulm/Neu-Ulm GmbH	4.535	5
Stadtwerke Landshut	3.364	3,71
TIGAS-Erdgas Tirol GmbH	9.070	10
Stadtwerke Ingolstadt Beteiligungen GmbH	2.389	2,63
Ingolstädter Kommunalbetriebe AöR	1.410	1,55

## 3. Vertreter und Organe

Siehe Punkt 5 und 6

## 4. Gegenstand und Aufgaben des Betriebes

Gegenstand des Unternehmens ist die Errichtung, der Erwerb oder die Pachtung und der Betrieb von Gasfernleitungen und sonstigen Leitungen und Anlagen sowie von Hilfs- und Ergänzungsanlagen, der Bezug, die Speicherung, die Weiterleitung und die Lieferung von Gas an Gasversorgungsunternehmen und an Letztverbraucher und die Vornahme aller darüber hinaus mit dem Unternehmensgegenstand zusammenhängenden und diesen ergänzenden Geschäfte (§ 2 Abs. 1 Gesellschaftsvertrag). Die Gesellschaft kann sich an Unternehmen, die den in Absatz (1) genannten Zwecken förderlich erscheinen, beteiligen - auch wenn sie über den dort bezeichneten Gegenstand hinausgehen -, solche Unternehmen erwerben, pachten und betreiben, veräußern oder verpachten und Interessengemeinschaftsverträge abschließen sowie alles Weitere tun, was dem Zweck der Gesellschaft förderlich ist (§ 2 Abs. 2 Gesellschaftsvertrag).

## 5. Bezeichnung der Vertretung

<b>Vertretung</b>	<b>Name</b>	<b>Aufgabe</b>	<b>Bezüge 2019 [Tsd. €]</b>
Geschäftsführung	Günter Bauer	Geschäftsführer	

zur Vertretung Geschäftsführung:

Basierend auf Art. 94 Abs. 3 GO i. V. m. §§ 285 Nr. 9a, 286 Abs. 4 HGB wurde die Angabe der Bezüge vom Geschäftsführer verweigert.

## 6. Mitglieder der Beschlussorgane

Beschlussorgan	Name - Funktion
Gesellschafterversammlung	-
Aufsichtsrat	Dr. Thomas Meerpohl - Vorsitzender
	Alfred Müllner - Stellvertr. Vorsitzender
	Dominik Krause -
	Klaus Eder -
	Armin Bardelle -
	Eva Weber -
	Dr. Philipp Hiltpol -
	Thomas Schmid -
	Matthias Bolle -
	-

zu Gesellschafterversammlung:  
vgl. Pos. Gesellschafter

zu Dr. Thomas Meerpohl:  
Geschäftsführer der SWM Gasbeteiligungsgesellschaft GmbH

zu Alfred Müllner:  
Geschäftsführer der Stadtwerke Augsburg Energie GmbH

zu Dominik Krause:  
Stadtrat der Landeshauptstadt München

zu Klaus Eder:  
Geschäftsführer der Stadtwerke Ulm/Neu-Ulm GmbH

zu Armin Bardelle:  
Werkleiter der Stadtwerke Landshut

zu Eva Weber:  
2. Bürgermeisterin der Stadt Augsburg

zu Dr. Philipp Hiltpol:  
Geschäftsführer TIGAS - Erdgas Tirol GmbH

zu Thomas Schmid:  
Stadtrat der Landeshauptstadt München

zu Matthias Bolle:  
Geschäftsführer Stadtwerke Ingolstadt Beteiligungen GmbH

## 7. Unterbeteiligungen

Beteiligung an	Kapitalanteil		Ergebnis [Tsd. €]
	[Tsd. €]	[%]	
bayernets GmbH (siehe auch dort)	1.000	59,09	35.583
Bayerngas Energy GmbH (siehe auch dort)	22.200	100	6.050
bayernSERVICES GmbH (siehe auch dort)	100	50	93
bayernugs GmbH (siehe auch dort)	100	100	1.670
GasLINE Telekommunikationsnetz-Geschäftsführungsgesellschaft deutscher Gasversorgungsunternehmen mbH	2	5	1.565
GasLINE Telekommunikationsnetzgesellschaft deutscher Gasversorgungsunternehmen mbH & Co. KG	2.050	5	28.524
SWM Bayerische E&P Beteiligungsgesellschaft mbH (siehe auch dort)	199	19,9	-395

zu bayernets GmbH (siehe auch dort):  
zum Vorjahresergebnis:  
vor Ergebnisabführungsvertrag

zu Bayerngas Energy GmbH (siehe auch dort):  
zum Vorjahresergebnis:  
vor Ergebnisabführungsvertrag

zu bayernugs GmbH (siehe auch dort):  
zum Vorjahresergebnis:  
vor Ergebnisabführungsvertrag

## 8. Leistungsdaten

Leistungen	2016	2017	2018	2019	2020
nicht ausgewiesen					

zu nicht ausgewiesen:  
zu 2016, 2017, 2018, 2019, 2020: Zur Ausnahme der Datenlieferung siehe Beschluss des Ausschusses für Arbeit und Wirtschaft vom 01.03.2011 (SB).

## 9. Beschäftigte

Anzahl	2016	2017	2018	2019	2020
Durchschnittliches Vollzeitäquivalent					
davon weiblich [%]					
davon männlich [%]					
davon nicht differenziert [%]					
davon schwerbehindert [%]					

zu Durchschnittliches Vollzeitäquivalent:  
zu 2016, 2017, 2018, 2019, 2020: Zur Ausnahme der Datenlieferung siehe Beschluss des Ausschusses für Arbeit und Wirtschaft vom 01.03.2011 (SB).

## 10. Bilanzdaten / Vermögensdaten

Nr.	Position in [Tsd. €]	2016	2017	2018	2019	2020
	<b>AKTIVA</b>					
1	Anlagevermögen					
2	Umlaufvermögen					
3	Sonstiges					
4	<b>Summe Aktiva</b>					
	<b>PASSIVA</b>					
5	Eigenkapital					
6	Gezeichnetes Kapital					
7	Rücklagen					
8	Sonstige EK-Posten					
9	Gewinn- und Verlustvortrag					
10	Ergebnis					
11	Rückstellungen					
12	Verbindlichkeiten					
13	Verbindlichkeiten gegenüber Gesellschaftern					
14	Andere Verbindlichkeiten					
15	Sonstiges					
16	<b>Summe Passiva</b>					
	<b>Bilanzkennzahlen</b>					
17	Eigenkapitalquote [%]					
18	Verschuldungsgrad [%]					
19	Eigenkapitalverzinsung [%]					
20	Eigenkapitalverzinsung vor Gewinnabführung / Zuschuss [%]					

zu Summe Aktiva:

zu 2016, 2017, 2018, 2019, 2020: Zur Ausnahme der Datenlieferung siehe Beschluss des Ausschusses für Arbeit und Wirtschaft vom 01.03.2011 (SB).

zu Summe Passiva:

zu 2016, 2017, 2018, 2019, 2020: Zur Ausnahme der Datenlieferung siehe Beschluss des Ausschusses für Arbeit und Wirtschaft vom 01.03.2011 (SB).

## 11. Daten der Erfolgsrechnung / Haushaltsdaten

Nr.	Position in [Tsd. €]	2016	2017	2018	2019	2020
1	Erlöse/Gebühren/Entgelte					
2	Sonstige Erträge/Einnahmen		9.557	8.422	25.448	7.213
<b>3</b>	<b>Summe Erträge/Einnahmen</b>		<b>9.557</b>	<b>8.422</b>	<b>25.448</b>	<b>7.213</b>
4	Sachaufwand/-ausgaben					
5	Personalaufwand/-ausgaben					
6	Abschreibungen					
8	Sonstiger Aufwand/Ausgaben	-120.139				
<b>9</b>	<b>Summe Aufwand/Ausgaben</b>	<b>-120.139</b>				
<b>10</b>	<b>Betriebs-/Haushaltsergebnis</b>	<b>-120.139</b>	<b>9.557</b>	<b>8.422</b>	<b>25.448</b>	<b>7.213</b>
11	Finanzergebnis					
12	Ergebnis der gewöhnlichen Geschäftstätigkeit	-120.139	9.557	8.422	25.448	7.213
14	Steuern					
15	Zwischenergebnis	-120.139	9.557	8.422	25.448	7.213
16	Aufwendungen aus Gewinnabführung	0	0	0	0	0
17	Zuschüsse der Eigentümer	0	0	0	0	0
<b>18</b>	<b>Jahresüberschuss/-fehlbetrag</b>	<b>-120.139</b>	<b>9.557</b>	<b>8.422</b>	<b>25.448</b>	<b>7.213</b>
	<b>Betriebskennzahlen</b>					
19	Deckungsgrad [%]	0,00				

zu Sonstige Erträge/Einnahmen:

zu 2017, 2018, 2019, 2020: Bei dieser Position handelt es sich um das wirtschaftliche Ergebnis.

zu Sonstiger Aufwand/Ausgaben:

zu 2016: Bei dieser Position handelt es sich um das wirtschaftliche Ergebnis.

## 12. Städtische Garantieverpflichtungen

keine

## 13. Finanzielle Zielvorgaben

keine

## 14. Finanzhilfedaten

Dieser Betrieb erhält von der Landeshauptstadt München keine Finanzhilfen.

## 15. Kreditaufnahmen

Nr.	Position in [Tsd. €]	2016	2017	2018	2019	2020
1	Kredit 1	0	0	20.000	0	0
2	Kredit 2			0	0	31.500
3	übrige					



## 1. Betrieb

<b>Name</b> Bayerngas Energy GmbH		<b>UA</b>
<b>Rechtsform</b> (einschließlich Zusatz) GmbH		<b>Fachreferat</b> nicht vorhanden
<b>Gemeinnützigkeit</b> nein		<b>Betreuungsreferat</b> Referat für Arbeit und Wirtschaft

## 2. Gesellschafter

<b>Stamm- / Grundkapital:</b>	<b>22.200 [Tsd. €]</b>	<b>Anteile</b>	
<b>Gesellschafter / Eigentümer</b>		<b>[Tsd. €]</b>	<b>%</b>
Bayerngas GmbH (siehe auch dort)		22.200	100

## 3. Vertreter und Organe

Siehe Punkt 5 und 6

## 4. Gegenstand und Aufgaben des Betriebes

Beschaffung und Vertrieb von Energie, Speicherung von Gas sowie Handel mit Energie und Entwicklung und Umsetzung von Konzepten auf dem Gebiet der Energiedienstleistung.

## 5. Bezeichnung der Vertretung

<b>Vertretung</b>	<b>Name</b>	<b>Aufgabe</b>	<b>Bezüge 2019 [Tsd. €]</b>
Geschäftsführung	Dr. Thomas Rupprich	Geschäftsführer (bis 30.6.2020)	
	Daniel Bittscheidt	Geschäftsführer (seit 1.5.2020)	

zur Vertretung Geschäftsführung:

Basierend auf Art. 94 Abs. 3 GO i. V. m. §§ 285 Nr. 9a, 286 Abs. 4 HGB wurde die Angabe der Bezüge von den Geschäftsführern verweigert.

## 6. Mitglieder der Beschlussorgane

<b>Beschlussorgan</b>	<b>Name - Funktion</b>
Gesellschafterversammlung	-
	-

zu Gesellschafterversammlung:  
vgl. Pos. 1 Gesellschafter

## 7. Unterbeteiligungen

keine

## 8. Leistungsdaten

Leistungen	2016	2017	2018	2019	2020
nicht ausgewiesen					

zu nicht ausgewiesen:

zu 2016, 2017, 2018, 2019, 2020: Zur Ausnahme der Datenlieferung siehe Beschluss des Ausschusses für Arbeit und Wirtschaft vom 01.03.2011 (SB).

## 9. Beschäftigte

Anzahl	2016	2017	2018	2019	2020
Durchschnittliches Vollzeitäquivalent					
davon weiblich [%]					
davon männlich [%]					
davon nicht differenziert [%]					
davon schwerbehindert [%]					

zu Durchschnittliches Vollzeitäquivalent:

zu 2016, 2017, 2018, 2019, 2020: Zur Ausnahme der Datenlieferung siehe Beschluss des Ausschusses für Arbeit und Wirtschaft vom 01.03.2011 (SB).

## 10. Bilanzdaten / Vermögensdaten

Nr.	Position in [Tsd. €]	2016	2017	2018	2019	2020
	<b>AKTIVA</b>					
1	Anlagevermögen					
2	Umlaufvermögen					
3	Sonstiges					
4	<b>Summe Aktiva</b>					
	<b>PASSIVA</b>					
5	Eigenkapital					
6	Gezeichnetes Kapital					
10	Ergebnis					
11	Rückstellungen					
12	Verbindlichkeiten					
13	Verbindlichkeiten gegenüber Gesellschaftern					
14	Andere Verbindlichkeiten					
15	Sonstiges					
16	<b>Summe Passiva</b>					
	<b>Bilanzkennzahlen</b>					
17	Eigenkapitalquote [%]					
18	Verschuldungsgrad [%]					
19	Eigenkapitalverzinsung [%]					
20	Eigenkapitalverzinsung vor Gewinnabführung / Zuschuss [%]					

zu Summe Aktiva:

zu 2016, 2017, 2018, 2019, 2020: Zur Ausnahme der Datenlieferung siehe Beschluss des Ausschusses für Arbeit und Wirtschaft vom 01.03.2011 (SB).

zu Summe Passiva:

zu 2016, 2017, 2018, 2019, 2020: Zur Ausnahme der Datenlieferung siehe Beschluss des Ausschusses für Arbeit und Wirtschaft vom 01.03.2011 (SB).

## 11. Daten der Erfolgsrechnung / Haushaltsdaten

Nr.	Position in [Tsd. €]	2016	2017	2018	2019	2020
1	Erlöse/Gebühren/Entgelte					
2	Sonstige Erträge/Einnahmen	8.295			6.050	3.712
<b>3</b>	<b>Summe Erträge/Einnahmen</b>	<b>8.295</b>			<b>6.050</b>	<b>3.712</b>
4	Sachaufwand/-ausgaben					
5	Personalaufwand/-ausgaben					
6	Abschreibungen					
8	Sonstiger Aufwand/Ausgaben		-5.593	-14.229		
<b>9</b>	<b>Summe Aufwand/Ausgaben</b>		<b>-5.593</b>	<b>-14.229</b>		
<b>10</b>	<b>Betriebs-/Haushaltsergebnis</b>	<b>8.295</b>	<b>-5.593</b>	<b>-14.229</b>	<b>6.050</b>	<b>3.712</b>
11	Finanzergebnis					
12	Ergebnis der gewöhnlichen Geschäftstätigkeit	8.295	-5.593	-14.229	6.050	3.712
14	Steuern					
15	Zwischenergebnis	8.295	-5.593	-14.229	6.050	3.712
16	Aufwendungen aus Gewinnabführung	-8.295	0	0	-6.050	-3.712
17	Zuschüsse der Eigentümer	0	5.593	14.229	0	0
<b>18</b>	<b>Jahresüberschuss/-fehlbetrag</b>	<b>0</b>	<b>0</b>	<b>0</b>	<b>0</b>	<b>0</b>
	<b>Betriebskennzahlen</b>					
19	Deckungsgrad [%]		0,00	0,00		

zu Aufwendungen aus Gewinnabführung:  
Ergebnisabführungsvertrag

zu Sonstige Erträge/Einnahmen:

zu 2016, 2019, 2020: Bei dieser Position handelt es sich um das wirtschaftliche Ergebnis.

zu Sonstiger Aufwand/Ausgaben:

zu 2017, 2018: Bei dieser Position handelt es sich um das wirtschaftliche Ergebnis.

zu Zuschüsse der Eigentümer:

zu 2017: Ergebnisabführungsvertrag

## 12. Städtische Garantieverpflichtungen

keine

**13. Finanzielle Zielvorgaben**

keine

**14. Finanzhilfedaten**

Dieser Betrieb erhält von der Landeshauptstadt München keine Finanzhilfen.

**15. Kreditaufnahmen**

Nr.	Position in [Tsd. €]	2016	2017	2018	2019	2020
1	Kredit 1	0	0	0	0	0

## 1. Betrieb

<b>Name</b> bayernSERVICES GmbH	<b>UA</b>
<b>Rechtsform</b> (einschließlich Zusatz) GmbH	<b>Fachreferat</b> nicht vorhanden
<b>Gemeinnützigkeit</b> nein	<b>Betreuungsreferat</b> Referat für Arbeit und Wirtschaft

## 2. Gesellschafter

<b>Stamm- / Grundkapital:</b>	<b>200 [Tsd. €]</b>	
<b>Gesellschafter / Eigentümer</b>	<b>[Tsd. €]</b>	<b>%</b>
Bayerngas GmbH (siehe auch dort)	100	50
Schandl GmbH	100	50

## 3. Vertreter und Organe

Siehe Punkt 5 und 6

## 4. Gegenstand und Aufgaben des Betriebes

Erbringung technischer Dienstleistungen für Gewerbe-, Industrie- und Versorgungsunternehmen, insbesondere Instandhaltung, Planung und Neubau von Erdgasanlagen und Rohrleitungssystemen aller Art sowie Bau und Instandhaltung von Erdgastankstellen.

## 5. Bezeichnung der Vertretung

<b>Vertretung</b>	<b>Name</b>	<b>Aufgabe</b>	<b>Bezüge 2019 [Tsd. €]</b>
Geschäftsführer	Dr. Thomas Rupprich	Geschäftsführer	

zur Vertretung Geschäftsführer:

Basierend auf Art. 94 Abs. 3 GO i. V. m. §§ 285 Nr. 9a, 286 Abs. 4 HGB wurde die Angabe der Bezüge vom Geschäftsführer verweigert.

## 6. Mitglieder der Beschlussorgane

<b>Beschlussorgan</b>	<b>Name - Funktion</b>
Gesellschafterversammlung	-
	-

zu Gesellschafterversammlung:

vgl. Pos. 1 Gesellschafter

## 7. Unterbeteiligungen

keine

## 8. Leistungsdaten

Leistungen	2016	2017	2018	2019	2020
nicht ausgewiesen					

zu nicht ausgewiesen:

zu 2016, 2017, 2018, 2019, 2020: Zur Ausnahme der Datenlieferung siehe Beschluss des Ausschusses für Arbeit und Wirtschaft vom 01.03.2011 (SB).

## 9. Beschäftigte

Anzahl	2016	2017	2018	2019	2020
Durchschnittliches Vollzeitäquivalent					
davon nicht differenziert [%]					

zu Durchschnittliches Vollzeitäquivalent:

zu 2016, 2017, 2018, 2019, 2020: Zur Ausnahme der Datenlieferung siehe Beschluss des Ausschusses für Arbeit und Wirtschaft vom 01.03.2011 (SB).

## 10. Bilanzdaten / Vermögensdaten

Nr.	Position in [Tsd. €]	2016	2017	2018	2019	2020
	<b>AKTIVA</b>					
2	Umlaufvermögen					
3	Sonstiges					
4	<b>Summe Aktiva</b>					
	<b>PASSIVA</b>					
5	Eigenkapital					
6	Gezeichnetes Kapital					
9	Gewinn- und Verlustvortrag					
10	Ergebnis					
11	Rückstellungen					
12	Verbindlichkeiten					
13	Verbindlichkeiten gegenüber Gesellschaftern					
14	Andere Verbindlichkeiten					
15	Sonstiges					
16	<b>Summe Passiva</b>					
	<b>Bilanzkennzahlen</b>					
17	Eigenkapitalquote [%]					
18	Verschuldungsgrad [%]					
19	Eigenkapitalverzinsung [%]					
20	Eigenkapitalverzinsung vor Gewinnabführung / Zuschuss [%]					

zu Summe Aktiva:

zu 2016, 2017, 2018, 2019, 2020: Zur Ausnahme der Datenlieferung siehe Beschluss des Ausschusses für Arbeit und Wirtschaft vom 01.03.2011 (SB).

zu Summe Passiva:

zu 2016, 2017, 2018, 2019, 2020: Zur Ausnahme der Datenlieferung siehe Beschluss des Ausschusses für Arbeit und Wirtschaft vom 01.03.2011 (SB).

#### 11. Daten der Erfolgsrechnung / Haushaltsdaten

Nr.	Position in [Tsd. €]	2016	2017	2018	2019	2020
1	Erlöse/Gebühren/Entgelte					
2	Sonstige Erträge/Einnahmen	119	98	80	93	147
<b>3</b>	<b>Summe Erträge/Einnahmen</b>	<b>119</b>	<b>98</b>	<b>80</b>	<b>93</b>	<b>147</b>
4	Sachaufwand/-ausgaben					
8	Sonstiger Aufwand/Ausgaben					
<b>9</b>	<b>Summe Aufwand/Ausgaben</b>					
<b>10</b>	<b>Betriebs-/Haushaltsergebnis</b>	<b>119</b>	<b>98</b>	<b>80</b>	<b>93</b>	<b>147</b>
11	Finanzergebnis					
12	Ergebnis der gewöhnlichen Geschäftstätigkeit	119	98	80	93	147
14	Steuern					
15	Zwischenergebnis	119	98	80	93	147
16	Aufwendungen aus Gewinnabführung	0	0	0	0	0
17	Zuschüsse der Eigentümer	0	0	0	0	0
<b>18</b>	<b>Jahresüberschuss/-fehlbetrag</b>	<b>119</b>	<b>98</b>	<b>80</b>	<b>93</b>	<b>147</b>
	<b>Betriebskennzahlen</b>					
19	Deckungsgrad [%]					

zu Sonstige Erträge/Einnahmen:

zu 2016, 2017, 2018, 2019, 2020: Bei dieser Position handelt es sich um das wirtschaftliche Ergebnis.

#### 12. Städtische Garantieverpflichtungen

keine

#### 13. Finanzielle Zielvorgaben

keine

#### 14. Finanzhilfedaten

Dieser Betrieb erhält von der Landeshauptstadt München keine Finanzhilfen.

#### 15. Kreditaufnahmen

Nr.	Position in [Tsd. €]	2016	2017	2018	2019	2020
1	Kredit 1	0	0	0	0	0

## 1. Betrieb

<b>Name bayernugs GmbH</b>		<b>UA</b>
<b>Rechtsform</b> (einschließlich Zusatz) GmbH	<b>Fachreferat</b> nicht vorhanden	
<b>Gemeinnützigkeit</b> nein	<b>Betreuungsreferat</b> Referat für Arbeit und Wirtschaft	

## 2. Gesellschafter

<b>Stamm- / Grundkapital:</b>	<b>100 [Tsd. €]</b>	<b>Anteile</b>	
<b>Gesellschafter / Eigentümer</b>		<b>[Tsd. €]</b>	<b>%</b>
Bayerngas GmbH (siehe auch dort)		100	100

## 3. Vertreter und Organe

Siehe Punkt 5 und 6

## 4. Gegenstand und Aufgaben des Betriebes

Gegenstand des Unternehmens ist die Errichtung, der Erwerb oder die Pachtung und der Betrieb von Speicheranlagen und sonstigen Hilfs- und Ergänzungsanlagen sowie die Speicherung von Gas und die Vornahme aller darüber hinaus mit dem Unternehmensgegenstand zusammenhängenden und diesen ergänzenden Geschäften.

## 5. Bezeichnung der Vertretung

<b>Vertretung</b>	<b>Name</b>	<b>Aufgabe</b>	<b>Bezüge 2019 [Tsd. €]</b>
Geschäftsführung	Ulf Brenscheidt	Geschäftsführer (bis 31.8.2020)	
	Dr. Thomas Rupprich	Geschäftsführer (ab 1.7.2020)	

zur Vertretung Geschäftsführung:

Basierend auf Art. 94 Abs. 3 GO i. V. m. §§ 285 Nr. 9a, 286 Abs. 4 HGB wurde die Angabe der Bezüge vom Geschäftsführer verweigert.

## 6. Mitglieder der Beschlussorgane

<b>Beschlussorgan</b>	<b>Name - Funktion</b>
Gesellschafterversammlung	-
	-

zu Gesellschafterversammlung:  
vgl. Pos. 1 Gesellschafter



**7. Unterbeteiligungen**

keine

**8. Leistungsdaten**

Leistungen	2016	2017	2018	2019	2020
nicht ausgewiesen					

zu nicht ausgewiesen:

zu 2016, 2017, 2018, 2019, 2020: Zur Ausnahme der Datenlieferung siehe Beschluss des Ausschusses für Arbeit und Wirtschaft vom 01.03.2011 (SB).

**9. Beschäftigte**

Anzahl	2016	2017	2018	2019	2020
Durchschnittliches Vollzeitäquivalent					
davon weiblich [%]					
davon männlich [%]					
davon nicht differenziert [%]					
davon schwerbehindert [%]					

zu Durchschnittliches Vollzeitäquivalent:

zu 2016, 2017, 2018, 2019, 2020: Zur Ausnahme der Datenlieferung siehe Beschluss des Ausschusses für Arbeit und Wirtschaft vom 01.03.2011 (SB).

**10. Bilanzdaten / Vermögensdaten**

Nr.	Position in [Tsd. €]	2016	2017	2018	2019	2020
	<b>AKTIVA</b>					
3	Sonstiges					
4	<b>Summe Aktiva</b>					
	<b>PASSIVA</b>					
15	Sonstiges					
16	<b>Summe Passiva</b>					
	<b>Bilanzkennzahlen</b>					

zu Summe Aktiva:

zu 2016, 2017, 2018, 2019, 2020: Zur Ausnahme der Datenlieferung siehe Beschluss des Ausschusses für Arbeit und Wirtschaft vom 01.03.2011 (SB).

zu Summe Passiva:

zu 2016, 2017, 2018, 2019, 2020: Zur Ausnahme der Datenlieferung siehe Beschluss des Ausschusses für Arbeit und Wirtschaft vom 01.03.2011 (SB).

## 11. Daten der Erfolgsrechnung / Haushaltsdaten

Nr.	Position in [Tsd. €]	2016	2017	2018	2019	2020
2	Sonstige Erträge/Einnahmen				1.670	
<b>3</b>	<b>Summe Erträge/Einnahmen</b>				<b>1.670</b>	
8	Sonstiger Aufwand/Ausgaben	-9.333	-11.561	-7.152		-3.674
<b>9</b>	<b>Summe Aufwand/Ausgaben</b>	<b>-9.333</b>	<b>-11.561</b>	<b>-7.152</b>		<b>-3.674</b>
<b>10</b>	<b>Betriebs-/Haushaltsergebnis</b>	<b>-9.333</b>	<b>-11.561</b>	<b>-7.152</b>	<b>1.670</b>	<b>-3.674</b>
12	Ergebnis der gewöhnlichen Geschäftstätigkeit	-9.333	-11.561	-7.152	1.670	-3.674
15	Zwischenergebnis	-9.333	-11.561	-7.152	1.670	-3.674
16	Aufwendungen aus Gewinnabführung	0	0	0	-1.670	3.674
17	Zuschüsse der Eigentümer	0	11.561	7.152	0	0
<b>18</b>	<b>Jahresüberschuss/-fehlbetrag</b>	<b>-9.333</b>	<b>0</b>	<b>0</b>	<b>0</b>	<b>0</b>
	<b>Betriebskennzahlen</b>					
19	Deckungsgrad [%]	0,00	0,00	0,00		0,00

zu Aufwendungen aus Gewinnabführung:  
zu 2019, 2020: Ergebnisabführungsvertrag

zu Sonstige Erträge/Einnahmen:  
zu 2019: Bei dieser Position handelt es sich um das wirtschaftliche Ergebnis.

zu Sonstiger Aufwand/Ausgaben:  
zu 2016, 2017, 2018, 2020: Bei dieser Position handelt es sich um das wirtschaftliche Ergebnis.

zu Zuschüsse der Eigentümer:  
zu 2017, 2018: Ergebnisabführungsvertrag

## 12. Städtische Garantieverpflichtungen

keine

## 13. Finanzielle Zielvorgaben

keine

## 14. Finanzhilfedaten

Dieser Betrieb erhält von der Landeshauptstadt München keine Finanzhilfen.

## 15. Kreditaufnahmen

Nr.	Position in [Tsd. €]	2016	2017	2018	2019	2020
1	Kredit 1	0	0	0	0	0

## 1. Betrieb

<b>Name Spirit Energy Limited</b>		<b>UA</b>
<b>Rechtsform</b> (einschließlich Zusatz) Ltd.	<b>Fachreferat</b> nicht vorhanden	
<b>Gemeinnützigkeit</b> nein	<b>Betreuungsreferat</b> Referat für Arbeit und Wirtschaft	

## 2. Gesellschafter

<b>Stamm- / Grundkapital:</b>	<b>22.561 [Tsd. €]</b>	
<b>Gesellschafter / Eigentümer</b>	<b>Anteile</b>	
	<b>[Tsd. €]</b>	<b>%</b>
1) GB Gas Holdings Limited	15.567	69
2) SWM Gasbeteiligungs GmbH (siehe auch dort)	3.497	15,5
3) SWM Bayerische E&P Beteiligungsgesellschaft mbH (siehe auch dort)	3.497	15,5
4) GB Gas Holdings Limited	0	0

zu 1: 69% B Ordinary Shares + 69% Preference Shares

zu 2: 31% Preference Shares

zu 3: 31% A Ordinary Shares

zu 4: "Deferred Share"

## 3. Vertreter und Organe

Siehe Punkt 5 und 6

## 4. Gegenstand und Aufgaben des Betriebes

Erforschung und Förderung von Kohlenwasserstoffen und alle damit verbundenen Geschäftstätigkeiten.

## 5. Bezeichnung der Vertretung

<b>Vertretung</b>	<b>Name</b>	<b>Aufgabe</b>	<b>Bezüge 2019</b> <b>[Tsd. €]</b>

zur Vertretung :

In UK besteht keine Pflicht, Managing Directors formell zu ernennen.

## 6. Mitglieder der Beschlussorgane

Beschlussorgan	Name - Funktion
Gesellschafterversammlung	-
Board of Directors	V. Mark Hanafin - Chairman
	Chris M. Cox -
	David A. Isenegger - ausgeschieden 31. Mai 2020
	G.C. McKenna -
	J.A. Bell - ausgeschieden 30. April 2020
	J.S. Bessell - seit 01.05.2020
	Tore Holm -
	Dr. Thomas C. Meerpohl - Deputy Chairman
	David House - seit 01.06.2020
	-

zu Gesellschafterversammlung:  
vgl. Pos. Gesellschafter

## 7. Unterbeteiligungen

Beteiligung an	Kapitalanteil		Ergebnis [Tsd. €]
	[Tsd. €]	[%]	
Bayerngas Norge AS (siehe auch dort)	1.027.037	100	
Spirit Energy Nederland B.V. (siehe auch dort)	7.466	100	
Spirit Energy Norge AS (siehe auch dort)	20	100	
Spirit Energy North Sea Limited (siehe auch dort)	0	100	
Spirit Energy North Sea Oil Limited (siehe auch dort)	0	100	
Spirit Energy Production UK Limited (siehe auch dort)	944.956	100	
Spirit Energy Resources Limited (siehe auch dort)	915.426	100	
Spirit Energy Treasury Limited (siehe auch dort)	0	100	
Spirit North Sea Gas Limited (siehe auch dort)	155.918	100	
Spirit Norway Limited (siehe auch dort)	958.334	100	
Spirit Production (Services) Limited (siehe auch dort)	87.408	100	
Spirit Resources (Armada) Limited (siehe auch dort)	50.704	100	

zu Bayerngas Norge AS (siehe auch dort):  
zum Kapitalanteil:  
Gesellschaft in NOK; Wert hier in GBP umgerechnet zum Stichtagskurs 31.12.2019  
zum Vorjahresergebnis:  
noch nicht veröffentlicht

zu Spirit Energy Nederland B.V. (siehe auch dort):  
zum Kapitalanteil:  
Gesellschaft in EUR; Wert hier in GBP umgerechnet zum Stichtagskurs 31.12.2019  
zum Vorjahresergebnis:  
noch nicht veröffentlicht

zu Spirit Energy Norge AS (siehe auch dort):  
zum Kapitalanteil:  
Gesellschaft in NOK; Wert hier in GBP umgerechnet zum Stichtagskurs 31.12.2019  
zum Vorjahresergebnis:  
noch nicht veröffentlicht

zu Spirit Energy North Sea Limited (siehe auch dort):  
zum Vorjahresergebnis:  
noch nicht veröffentlicht

zu Spirit Energy North Sea Oil Limited (siehe auch dort):  
zum Vorjahresergebnis:  
noch nicht veröffentlicht

zu Spirit Energy Production UK Limited (siehe auch dort):  
zum Vorjahresergebnis:  
noch nicht veröffentlicht

zu Spirit Energy Resources Limited (siehe auch dort):  
zum Vorjahresergebnis:  
noch nicht veröffentlicht

zu Spirit Energy Treasury Limited (siehe auch dort):  
zum Vorjahresergebnis:  
noch nicht veröffentlicht

zu Spirit North Sea Gas Limited (siehe auch dort):  
zum Vorjahresergebnis:  
noch nicht veröffentlicht

zu Spirit Norway Limited (siehe auch dort):  
zum Kapitalanteil:  
Gesellschaft in NOK; Wert hier in GBP umgerechnet zum Stichtagskurs 31.12.2019  
zum Vorjahresergebnis:  
noch nicht veröffentlicht

zu Spirit Production (Services) Limited (siehe auch dort):  
zum Vorjahresergebnis:  
noch nicht veröffentlicht

zu Spirit Resources (Armada) Limited (siehe auch dort):  
zum Vorjahresergebnis:  
noch nicht veröffentlicht

## 8. Leistungsdaten

Bei den Daten für 2019 handelt es sich um Zahlen aus einem vorläufigen Jahresabschluss.

Leistungen	2016	2017	2018	2019	2020
nicht angegeben					

zu nicht angegeben:

zu 2018, 2020: Zur Ausnahme der Datenlieferung siehe Beschluss des Ausschusses für Arbeit und Wirtschaft vom 01.03.2011 (SB).

## 9. Beschäftigte

Bei den Daten für 2019 handelt es sich um Zahlen aus einem vorläufigen Jahresabschluss.

Anzahl	2016	2017	2018	2019	2020
Durchschnittliches Vollzeitäquivalent					
davon nicht differenziert [%]					

zu Durchschnittliches Vollzeitäquivalent:

zu 2017, 2018, 2019, 2020: Zur Ausnahme der Datenlieferung siehe Beschluss des Ausschusses für Arbeit und Wirtschaft vom 01.03.2011 (SB).

## 10. Bilanzdaten / Vermögensdaten

Bei den Daten für 2019 handelt es sich um Zahlen aus einem vorläufigen Jahresabschluss.

Nr.	Position in [Tsd. €]	2016	2017	2018	2019	2020
	<b>AKTIVA</b>					
3	Sonstiges					
<b>4</b>	<b>Summe Aktiva</b>					
	<b>PASSIVA</b>					
15	Sonstiges					
<b>16</b>	<b>Summe Passiva</b>					
	<b>Bilanzkennzahlen</b>					

zu Summe Aktiva:

zu 2017, 2018, 2019, 2020: Zur Ausnahme der Datenlieferung siehe Beschluss des Ausschusses für Arbeit und Wirtschaft vom 01.03.2011 (SB).

zu Summe Passiva:

zu 2017, 2018, 2019, 2020: Zur Ausnahme der Datenlieferung siehe Beschluss des Ausschusses für Arbeit und Wirtschaft vom 01.03.2011 (SB).

## 11. Daten der Erfolgsrechnung / Haushaltsdaten

Bei den Daten für 2019 handelt es sich um Zahlen aus einem vorläufigen Jahresabschluss.

Nr.	Position in [Tsd. €]	2016	2017	2018	2019	2020
8	Sonstiger Aufwand/Ausgaben			-289.403		
<b>9</b>	<b>Summe Aufwand/Ausgaben</b>			<b>-289.403</b>		
<b>10</b>	<b>Betriebs-/Haushaltsergebnis</b>			<b>-289.403</b>		
12	Ergebnis der gewöhnlichen Geschäftstätigkeit			-289.403		
15	Zwischenergebnis			-289.403		
<b>18</b>	<b>Jahresüberschuss/-fehlbetrag</b>			<b>-289.403</b>		
	<b>Betriebskennzahlen</b>					
19	Deckungsgrad [%]			0,00		

zu Jahresüberschuss/-fehlbetrag:

zu 2019: noch nicht veröffentlicht

zu Sonstiger Aufwand/Ausgaben:

zu 2018: Dieser Wert entspricht dem Jahresergebnis der Gesellschaft.

zu Zwischenergebnis:

zu 2017: Gegründet 2017

**12. Städtische Garantieverpflichtungen**

keine

**13. Finanzielle Zielvorgaben**

keine

**14. Finanzhilfedaten**

Dieser Betrieb erhält von der Landeshauptstadt München keine Finanzhilfen.

**15. Kreditaufnahmen**

Bei den Daten für 2019 handelt es sich um Zahlen aus einem vorläufigen Jahresabschluss.

Nr.	Position in Tsd. €	2016	2017	2018	2019	2020
1	Kredit 1		0	0	0	0

## 1. Betrieb

<b>Name</b> Bayerngas Norge AS		<b>UA</b>
<b>Rechtsform</b> (einschließlich Zusatz) AS (Private limited company)		<b>Fachreferat</b> nicht vorhanden
<b>Gemeinnützigkeit</b> nein		<b>Betreuungsreferat</b> Referat für Arbeit und Wirtschaft

## 2. Gesellschafter

<b>Stamm- / Grundkapital:</b>	<b>1.026.625 [Tsd. €]</b>	<b>Anteile</b>	
<b>Gesellschafter / Eigentümer</b>		<b>[Tsd. €]</b>	<b>%</b>
Spirit Energy Limited (siehe auch dort)		1.026.625	100

## 3. Vertreter und Organe

Siehe Punkt 5 und 6

## 4. Gegenstand und Aufgaben des Betriebes

Erforschung und Förderung von Kohlenwasserstoffen und alle damit verbundenen Geschäftstätigkeiten.

## 5. Bezeichnung der Vertretung

<b>Vertretung</b>	<b>Name</b>	<b>Aufgabe</b>	<b>Bezüge 2019 [Tsd. €]</b>
Geschäftsführung	Dag Omre	Geschäftsführer	

zur Vertretung Geschäftsführung:

Basierend auf Art. 94 Abs. 3 GO i. V. m. §§ 285 Nr. 9a, 286 Abs. 4 HGB wurde die Angabe der Bezüge vom Geschäftsführer verweigert.

## 6. Mitglieder der Beschlussorgane

<b>Beschlussorgan</b>	<b>Name - Funktion</b>
Gesellschafterversammlung	-
Board of Directors	Nicola MacLeod - Dag Omre - Dennis Jones - Kjersti Wilschow - -

zu Gesellschafterversammlung:

vgl. Pos. Gesellschafter



## 7. Unterbeteiligungen

Beteiligung an	Kapitalanteil		Ergebnis [Tsd. €]
	[Tsd. €]	[%]	
Spirit Energy Danmark ApS (siehe auch dort)	412	100	
Spirit Energy Petroleum Danmark AS (siehe auch dort)	19.843	100	
Spirit Europe Limited (siehe auch dort)	15.609	100	

zu Spirit Energy Danmark ApS:

zum Kapitalanteil:

3.075.000 DKK umgerechnet zum Stichtagskurs 31.12.2019 (NOK/DKK = 0,7579)

zum Vorjahresergebnis:

noch nicht veröffentlicht

zu Spirit Energy Petroleum Danmark AS:

zum Kapitalanteil:

Stammkapital in NOK (in Bilanz der Gesellschaft umgerechnet in DKK 173.045.000)

zum Vorjahresergebnis:

noch nicht veröffentlicht

zu Spirit Europe Limited:

zum Kapitalanteil:

13.220.169,48 GBP umgerechnet zum Stichtagskurs 31.12.2019 (NOK/GBP = 0,0859)

zum Vorjahresergebnis:

noch nicht veröffentlicht

## 8. Leistungsdaten

Bei den Daten für 2019 handelt es sich um Zahlen aus einem vorläufigen Jahresabschluss.

Leistungen	2016	2017	2018	2019	2020
nicht angegeben					
nicht ausgewiesen					

zu nicht angegeben:

zu 2017, 2018, 2020: Zur Ausnahme der Datenlieferung siehe Beschluss des Ausschusses für Arbeit und Wirtschaft vom 01.03.2011 (SB).

zu nicht ausgewiesen:

zu 2016: Zur Ausnahme der Datenlieferung siehe Beschluss des Ausschusses für Arbeit und Wirtschaft vom 01.03.2011 (SB).

## 9. Beschäftigte

Bei den Daten für 2019 handelt es sich um Zahlen aus einem vorläufigen Jahresabschluss.

Anzahl	2016	2017	2018	2019	2020
Durchschnittliches Vollzeitäquivalent					
davon weiblich [%]					
davon männlich [%]					
davon nicht differenziert [%]					
davon schwerbehindert [%]					

zu Durchschnittliches Vollzeitäquivalent:

zu 2016, 2017, 2018, 2019, 2020: Zur Ausnahme der Datenlieferung siehe Beschluss des Ausschusses für Arbeit und Wirtschaft vom 01.03.2011 (SB).

## 10. Bilanzdaten / Vermögensdaten

Bei den Daten für 2019 handelt es sich um Zahlen aus einem vorläufigen Jahresabschluss.

Nr.	Position in [Tsd. €]	2016	2017	2018	2019	2020
	<b>AKTIVA</b>					
1	Anlagevermögen					
2	Umlaufvermögen					
3	Sonstiges					
<b>4</b>	<b>Summe Aktiva</b>					
	<b>PASSIVA</b>					
5	Eigenkapital					
6	Gezeichnetes Kapital					
7	Rücklagen					
9	Gewinn- und Verlustvortrag					
10	Ergebnis					
11	Rückstellungen					
12	Verbindlichkeiten					
13	Verbindlichkeiten gegenüber Gesellschaftern					
14	Andere Verbindlichkeiten					
15	Sonstiges					
<b>16</b>	<b>Summe Passiva</b>					
	<b>Bilanzkennzahlen</b>					
17	Eigenkapitalquote [%]					
18	Verschuldungsgrad [%]					
19	Eigenkapitalverzinsung [%]					
20	Eigenkapitalverzinsung vor Gewinnabführung / Zuschuss [%]					

zu Summe Aktiva:

zu 2016, 2017, 2018, 2019, 2020: Zur Ausnahme der Datenlieferung siehe Beschluss des Ausschusses für Arbeit und Wirtschaft vom 01.03.2011 (SB).

zu Summe Passiva:

zu 2016, 2017, 2018, 2019, 2020: Zur Ausnahme der Datenlieferung siehe Beschluss des Ausschusses für Arbeit und Wirtschaft vom 01.03.2011 (SB).

**11. Daten der Erfolgsrechnung / Haushaltsdaten**

Bei den Daten für 2019 handelt es sich um Zahlen aus einem vorläufigen Jahresabschluss.

Nr.	Position in [Tsd. €]	2016	2017	2018	2019	2020
1	Erlöse/Gebühren/Entgelte					
2	Sonstige Erträge/Einnahmen		9.865			
<b>3</b>	<b>Summe Erträge/Einnahmen</b>		<b>9.865</b>			
4	Sachaufwand/-ausgaben					
5	Personalaufwand/-ausgaben					
6	Abschreibungen					
8	Sonstiger Aufwand/Ausgaben	-213.992		-24.860		
<b>9</b>	<b>Summe Aufwand/Ausgaben</b>	<b>-213.992</b>		<b>-24.860</b>		
<b>10</b>	<b>Betriebs-/Haushaltsergebnis</b>	<b>-213.992</b>	<b>9.865</b>	<b>-24.860</b>		
11	Finanzergebnis					
12	Ergebnis der gewöhnlichen Geschäftstätigkeit	-213.992	9.865	-24.860		
14	Steuern					
15	Zwischenergebnis	-213.992	9.865	-24.860		
<b>18</b>	<b>Jahresüberschuss/-fehlbetrag</b>	<b>-213.992</b>	<b>9.865</b>	<b>-24.860</b>		
	<b>Betriebskennzahlen</b>					
19	Deckungsgrad [%]	0,00		0,00		

zu Jahresüberschuss/-fehlbetrag:  
zu 2019: noch nicht veröffentlicht

zu Sonstige Erträge/Einnahmen:  
zu 2017: Dieser Wert entspricht dem Jahresergebnis der Gesellschaft.

zu Sonstiger Aufwand/Ausgaben:  
zu 2016: Bei dieser Position handelt es sich um den Jahresfehlbetrag.  
zu 2018: Dieser Wert entspricht dem Jahresergebnis der Gesellschaft.

**12. Städtische Garantieverpflichtungen**

keine

**13. Finanzielle Zielvorgaben**

keine

**14. Finanzhilfedaten**

Dieser Betrieb erhält von der Landeshauptstadt München keine Finanzhilfen.

**15. Kreditaufnahmen**

Bei den Daten für 2019 handelt es sich um Zahlen aus einem vorläufigen Jahresabschluss.

Nr.	Position in Tsd. €	2016	2017	2018	2019	2020
1	Kredit 1	324.075	0	0	0	0
2	Kredit 2	1.875				
3	übrige					

## 1. Betrieb

<b>Name Spirit Energy Danmark ApS</b>		<b>UA</b>
<b>Rechtsform</b> (einschließlich Zusatz) ApS	<b>Fachreferat</b> nicht vorhanden	
<b>Gemeinnützigkeit</b> nein	<b>Betreuungsreferat</b> Referat für Arbeit und Wirtschaft	

## 2. Gesellschafter

<b>Stamm- / Grundkapital:</b>	<b>412 [Tsd. €]</b>	<b>Anteile</b>	
<b>Gesellschafter / Eigentümer</b>		<b>[Tsd. €]</b>	<b>%</b>
Bayerngas Norge AS (siehe auch dort)		412	100

## 3. Vertreter und Organe

Siehe Punkt 5 und 6

## 4. Gegenstand und Aufgaben des Betriebes

Erforschung und Förderung von Kohlenwasserstoffen und alle damit verbundenen Geschäftstätigkeiten.

## 5. Bezeichnung der Vertretung

<b>Vertretung</b>	<b>Name</b>	<b>Aufgabe</b>	<b>Bezüge 2019 [Tsd. €]</b>
Geschäftsführung	Dag Omre	Geschäftsführer	

zur Vertretung Geschäftsführung:

Basierend auf Art. 94 Abs. 3 GO i. V. m. §§ 285 Nr. 9a, 286 Abs. 4 HGB wurde die Angabe der Bezüge vom Geschäftsführer verweigert.

## 6. Mitglieder der Beschlussorgane

<b>Beschlussorgan</b>	<b>Name - Funktion</b>
Gesellschafterversammlung	-
Board of Directors	Nicola MacLeod - Dag Omre - Kjersti Wilschow - -

zu Gesellschafterversammlung:  
vgl. Pos. Gesellschafter

## 7. Unterbeteiligungen

keine

**8. Leistungsdaten**

Bei den Daten für 2019 handelt es sich um Zahlen aus einem vorläufigen Jahresabschluss.

Leistungen	2016	2017	2018	2019	2020
nicht angegeben					

zu nicht angegeben:

zu 2017, 2018, 2020: Zur Ausnahme der Datenlieferung siehe Beschluss des Ausschusses für Arbeit und Wirtschaft vom 01.03.2011 (SB).

**9. Beschäftigte**

Bei den Daten für 2019 handelt es sich um Zahlen aus einem vorläufigen Jahresabschluss.

Anzahl	2016	2017	2018	2019	2020
Durchschnittliches Vollzeitäquivalent					
davon nicht differenziert [%]					

zu Durchschnittliches Vollzeitäquivalent:

zu 2017, 2018, 2019, 2020: Zur Ausnahme der Datenlieferung siehe Beschluss des Ausschusses für Arbeit und Wirtschaft vom 01.03.2011 (SB).

**10. Bilanzdaten / Vermögensdaten**

Bei den Daten für 2019 handelt es sich um Zahlen aus einem vorläufigen Jahresabschluss.

Nr.	Position in [Tsd. €]	2016	2017	2018	2019	2020
	<b>AKTIVA</b>					
3	Sonstiges					
4	<b>Summe Aktiva</b>					
	<b>PASSIVA</b>					
15	Sonstiges					
16	<b>Summe Passiva</b>					
	<b>Bilanzkennzahlen</b>					

zu Summe Aktiva:

zu 2017, 2018, 2019, 2020: Zur Ausnahme der Datenlieferung siehe Beschluss des Ausschusses für Arbeit und Wirtschaft vom 01.03.2011 (SB).

zu Summe Passiva:

zu 2017, 2018, 2019, 2020: Zur Ausnahme der Datenlieferung siehe Beschluss des Ausschusses für Arbeit und Wirtschaft vom 01.03.2011 (SB).

**11. Daten der Erfolgsrechnung / Haushaltsdaten**

Bei den Daten für 2019 handelt es sich um Zahlen aus einem vorläufigen Jahresabschluss.

Nr.	Position in [Tsd. €]	2016	2017	2018	2019	2020
8	Sonstiger Aufwand/Ausgaben		-2.967	-4.090		
<b>9</b>	<b>Summe Aufwand/Ausgaben</b>		<b>-2.967</b>	<b>-4.090</b>		
<b>10</b>	<b>Betriebs-/Haushaltsergebnis</b>		<b>-2.967</b>	<b>-4.090</b>		
12	Ergebnis der gewöhnlichen Geschäftstätigkeit		-2.967	-4.090		
15	Zwischenergebnis		-2.967	-4.090		
<b>18</b>	<b>Jahresüberschuss/-fehlbetrag</b>		<b>-2.967</b>	<b>-4.090</b>		
	<b>Betriebskennzahlen</b>					
19	Deckungsgrad [%]		0,00	0,00		

zu Jahresüberschuss/-fehlbetrag:  
zu 2019: noch nicht veröffentlicht

zu Sonstiger Aufwand/Ausgaben:  
zu 2017, 2018: Dieser Wert entspricht dem Jahresergebnis der Gesellschaft.

**12. Städtische Garantieverpflichtungen**

keine

**13. Finanzielle Zielvorgaben**

keine

**14. Finanzhilfedaten**

Dieser Betrieb erhält von der Landeshauptstadt München keine Finanzhilfen.

**15. Kreditaufnahmen**

Bei den Daten für 2019 handelt es sich um Zahlen aus einem vorläufigen Jahresabschluss.

Nr.	Position in [Tsd. €]	2016	2017	2018	2019	2020
1	Kredit 1		0	0	0	0

## 1. Betrieb

<b>Name Spirit Energy Petroleum Danmark AS</b>		<b>UA</b>
<b>Rechtsform</b> (einschließlich Zusatz) AS	<b>Fachreferat</b> nicht vorhanden	
<b>Gemeinnützigkeit</b> nein	<b>Betreuungsreferat</b> Referat für Arbeit und Wirtschaft	

## 2. Gesellschafter

<b>Stamm- / Grundkapital:</b>	<b>23.158 [Tsd. €]</b>	<b>Anteile</b>	
<b>Gesellschafter / Eigentümer</b>		<b>[Tsd. €]</b>	<b>%</b>
1) Bayerngas Norge AS (siehe auch dort)		23.158	100

zu 1: In NOK beträgt das Stammkapital 195.641.940 und wurde einmalig in DKK umgerechnet.

## 3. Vertreter und Organe

Siehe Punkt 5 und 6

## 4. Gegenstand und Aufgaben des Betriebes

Erforschung und Förderung von Kohlenwasserstoffen und alle damit verbundenen Geschäftstätigkeiten.

## 5. Bezeichnung der Vertretung

<b>Vertretung</b>	<b>Name</b>	<b>Aufgabe</b>	<b>Bezüge 2019 [Tsd. €]</b>
Geschäftsführung	Dag Omre	Geschäftsführer	

zur Vertretung Geschäftsführung:

Basierend auf Art. 94 Abs. 3 GO i. V. m. §§ 285 Nr. 9a, 286 Abs. 4 HGB wurde die Angabe der Bezüge vom Geschäftsführer verweigert.

## 6. Mitglieder der Beschlussorgane

<b>Beschlussorgan</b>	<b>Name - Funktion</b>
Gesellschafterversammlung	-
Board of Directors	Nicola MacLeod - Dag Omre - Kjersti Wilschow - -

zu Gesellschafterversammlung:

vgl. Pos. Gesellschafter



**7. Unterbeteiligungen**

keine

**8. Leistungsdaten**

Bei den Daten für 2019 handelt es sich um Zahlen aus einem vorläufigen Jahresabschluss.

Leistungen	2016	2017	2018	2019	2020
nicht angegeben					

zu nicht angegeben:

zu 2017, 2018, 2020: Zur Ausnahme der Datenlieferung siehe Beschluss des Ausschusses für Arbeit und Wirtschaft vom 01.03.2011 (SB).

**9. Beschäftigte**

Bei den Daten für 2019 handelt es sich um Zahlen aus einem vorläufigen Jahresabschluss.

Anzahl	2016	2017	2018	2019	2020
Durchschnittliches Vollzeitäquivalent					
davon nicht differenziert [%]					

zu Durchschnittliches Vollzeitäquivalent:

zu 2017, 2018, 2019, 2020: Zur Ausnahme der Datenlieferung siehe Beschluss des Ausschusses für Arbeit und Wirtschaft vom 01.03.2011 (SB).

**10. Bilanzdaten / Vermögensdaten**

Bei den Daten für 2019 handelt es sich um Zahlen aus einem vorläufigen Jahresabschluss.

Nr.	Position in [Tsd. €]	2016	2017	2018	2019	2020
	<b>AKTIVA</b>					
3	Sonstiges					
4	<b>Summe Aktiva</b>					
	<b>PASSIVA</b>					
15	Sonstiges					
16	<b>Summe Passiva</b>					
	<b>Bilanzkennzahlen</b>					

zu Summe Aktiva:

zu 2017, 2018, 2019, 2020: Zur Ausnahme der Datenlieferung siehe Beschluss des Ausschusses für Arbeit und Wirtschaft vom 01.03.2011 (SB).

zu Summe Passiva:

zu 2017, 2018, 2019, 2020: Zur Ausnahme der Datenlieferung siehe Beschluss des Ausschusses für Arbeit und Wirtschaft vom 01.03.2011 (SB).

**11. Daten der Erfolgsrechnung / Haushaltsdaten**

Bei den Daten für 2019 handelt es sich um Zahlen aus einem vorläufigen Jahresabschluss.

Nr.	Position in [Tsd. €]	2016	2017	2018	2019	2020
8	Sonstiger Aufwand/Ausgaben		-27.650	-2.642		
<b>9</b>	<b>Summe Aufwand/Ausgaben</b>		<b>-27.650</b>	<b>-2.642</b>		
<b>10</b>	<b>Betriebs-/Haushaltsergebnis</b>		<b>-27.650</b>	<b>-2.642</b>		
12	Ergebnis der gewöhnlichen Geschäftstätigkeit		-27.650	-2.642		
15	Zwischenergebnis		-27.650	-2.642		
<b>18</b>	<b>Jahresüberschuss/-fehlbetrag</b>		<b>-27.650</b>	<b>-2.642</b>		
	<b>Betriebskennzahlen</b>					
19	Deckungsgrad [%]		0,00	0,00		

zu Jahresüberschuss/-fehlbetrag:  
zu 2019: noch nicht veröffentlicht

zu Sonstiger Aufwand/Ausgaben:  
zu 2017, 2018: Dieser Wert entspricht dem Jahresergebnis der Gesellschaft.

**12. Städtische Garantieverpflichtungen**

keine

**13. Finanzielle Zielvorgaben**

keine

**14. Finanzhilfedaten**

Dieser Betrieb erhält von der Landeshauptstadt München keine Finanzhilfen.

**15. Kreditaufnahmen**

Bei den Daten für 2019 handelt es sich um Zahlen aus einem vorläufigen Jahresabschluss.

Nr.	Position in [Tsd. €]	2016	2017	2018	2019	2020
1	Kredit 1		0	0	0	0

## 1. Betrieb

<b>Name Spirit Europe Limited</b>		<b>UA</b>
<b>Rechtsform</b> (einschließlich Zusatz) Ltd.	<b>Fachreferat</b> nicht vorhanden	
<b>Gemeinnützigkeit</b> nein	<b>Betreuungsreferat</b> Referat für Arbeit und Wirtschaft	

## 2. Gesellschafter

<b>Stamm- / Grundkapital:</b>	<b>15.616 [Tsd. €]</b>	<b>Anteile</b>	
<b>Gesellschafter / Eigentümer</b>		<b>[Tsd. €]</b>	<b>%</b>
Bayerngas Norge AS (siehe auch dort)		15.616	100

## 3. Vertreter und Organe

Siehe Punkt 5 und 6

## 4. Gegenstand und Aufgaben des Betriebes

Erforschung und Förderung von Kohlenwasserstoffen und alle damit verbundenen Geschäftstätigkeiten.

## 5. Bezeichnung der Vertretung

<b>Vertretung</b>	<b>Name</b>	<b>Aufgabe</b>	<b>Bezüge 2019 [Tsd. €]</b>

zur Vertretung :

In UK besteht keine Pflicht, Managing Directors formell zu ernennen.

## 6. Mitglieder der Beschlussorgane

<b>Beschlussorgan</b>	<b>Name - Funktion</b>
Gesellschafterversammlung	-
Board of Directors	Gerald Harrison - Nicola MacLeod - Neil McCulloch - -

zu Gesellschafterversammlung:

vgl. Pos. Gesellschafter

## 7. Unterbeteiligungen

Beteiligung an	Kapitalanteil		Ergebnis [Tsd. €]
	[Tsd. €]	[%]	
Spirit Energy Southern North Sea Limited (siehe auch dort)	241.614	100	0

zu Spirit Energy Southern North Sea Limited (siehe auch dort):  
zum Vorjahresergebnis:  
noch nicht veröffentlicht

## 8. Leistungsdaten

Bei den Daten für 2019 handelt es sich um Zahlen aus einem vorläufigen Jahresabschluss.

Leistungen	2016	2017	2018	2019	2020
nicht angegeben					

zu nicht angegeben:  
zu 2017, 2018, 2020: Zur Ausnahme der Datenlieferung siehe Beschluss des Ausschusses für Arbeit und Wirtschaft vom 01.03.2011 (SB).

## 9. Beschäftigte

Bei den Daten für 2019 handelt es sich um Zahlen aus einem vorläufigen Jahresabschluss.

Anzahl	2016	2017	2018	2019	2020
Durchschnittliches Vollzeitäquivalent					
davon nicht differenziert [%]					

zu Durchschnittliches Vollzeitäquivalent:  
zu 2017, 2018, 2019, 2020: Zur Ausnahme der Datenlieferung siehe Beschluss des Ausschusses für Arbeit und Wirtschaft vom 01.03.2011 (SB).

## 10. Bilanzdaten / Vermögensdaten

Bei den Daten für 2019 handelt es sich um Zahlen aus einem vorläufigen Jahresabschluss.

Nr.	Position in [Tsd. €]	2016	2017	2018	2019	2020
	<b>AKTIVA</b>					
3	Sonstiges					
4	<b>Summe Aktiva</b>					
	<b>PASSIVA</b>					
15	Sonstiges					
16	<b>Summe Passiva</b>					
	<b>Bilanzkennzahlen</b>					

zu Summe Aktiva:  
zu 2017, 2018, 2019, 2020: Zur Ausnahme der Datenlieferung siehe Beschluss des Ausschusses für Arbeit und Wirtschaft vom 01.03.2011 (SB).

zu Summe Passiva:  
zu 2017, 2018, 2019, 2020: Zur Ausnahme der Datenlieferung siehe Beschluss des Ausschusses für Arbeit und Wirtschaft vom 01.03.2011 (SB).

**11. Daten der Erfolgsrechnung / Haushaltsdaten**

Bei den Daten für 2019 handelt es sich um Zahlen aus einem vorläufigen Jahresabschluss.

Nr.	Position in [Tsd. €]	2016	2017	2018	2019	2020
8	Sonstiger Aufwand/Ausgaben		-57.793	-1.112		
<b>9</b>	<b>Summe Aufwand/Ausgaben</b>		<b>-57.793</b>	<b>-1.112</b>		
<b>10</b>	<b>Betriebs-/Haushaltsergebnis</b>		<b>-57.793</b>	<b>-1.112</b>		
12	Ergebnis der gewöhnlichen Geschäftstätigkeit		-57.793	-1.112		
15	Zwischenergebnis		-57.793	-1.112		
<b>18</b>	<b>Jahresüberschuss/-fehlbetrag</b>		<b>-57.793</b>	<b>-1.112</b>		
	<b>Betriebskennzahlen</b>					
19	Deckungsgrad [%]		0,00	0,00		

zu Jahresüberschuss/-fehlbetrag:  
zu 2019: noch nicht veröffentlicht

zu Sonstiger Aufwand/Ausgaben:  
zu 2017: Dieser Wert entspricht dem Jahresergebnis der Gesellschaft.  
zu 2018: Bei dieser Position handelt es sich um das Jahresergebnis.

**12. Städtische Garantieverpflichtungen**

keine

**13. Finanzielle Zielvorgaben**

keine

**14. Finanzhilfedaten**

Dieser Betrieb erhält von der Landeshauptstadt München keine Finanzhilfen.

**15. Kreditaufnahmen**

Bei den Daten für 2019 handelt es sich um Zahlen aus einem vorläufigen Jahresabschluss.

Nr.	Position in [Tsd. €]	2016	2017	2018	2019	2020
1	Kredit 1		0	0	0	0

## 1. Betrieb

<b>Name Spirit Energy Southern North Sea Limited</b>		<b>UA</b>
<b>Rechtsform</b> (einschließlich Zusatz) Ltd.	<b>Fachreferat</b> nicht vorhanden	
<b>Gemeinnützigkeit</b> nein	<b>Betreuungsreferat</b> Referat für Arbeit und Wirtschaft	

## 2. Gesellschafter

<b>Stamm- / Grundkapital:</b>	<b>241.614 [Tsd. €]</b>	<b>Anteile</b>	
<b>Gesellschafter / Eigentümer</b>		<b>[Tsd. €]</b>	<b>%</b>
Spirit Europe Limited (siehe auch dort)		241.614	100

## 3. Vertreter und Organe

Siehe Punkt 5 und 6

## 4. Gegenstand und Aufgaben des Betriebes

Erforschung und Förderung von Kohlenwasserstoffen und alle damit verbundenen Geschäftstätigkeiten.

## 5. Bezeichnung der Vertretung

<b>Vertretung</b>	<b>Name</b>	<b>Aufgabe</b>	<b>Bezüge 2019 [Tsd. €]</b>

zur Vertretung :

In UK besteht keine Pflicht, Managing Directors formell zu ernennen.

## 6. Mitglieder der Beschlussorgane

<b>Beschlussorgan</b>	<b>Name - Funktion</b>
Gesellschafterversammlung	-
Board of Directors	Gerald Harrison - Neil McCulloch - Nicola MacLeod - Dennis Jones - -

zu Gesellschafterversammlung:  
vgl. Pos. Gesellschafter

## 7. Unterbeteiligungen

keine

**8. Leistungsdaten**

Bei den Daten für 2019 handelt es sich um Zahlen aus einem vorläufigen Jahresabschluss.

Leistungen	2016	2017	2018	2019	2020
nicht angegeben					

zu nicht angegeben:

zu 2017, 2018, 2020: Zur Ausnahme der Datenlieferung siehe Beschluss des Ausschusses für Arbeit und Wirtschaft vom 01.03.2011 (SB).

**9. Beschäftigte**

Bei den Daten für 2019 handelt es sich um Zahlen aus einem vorläufigen Jahresabschluss.

Anzahl	2016	2017	2018	2019	2020
Durchschnittliches Vollzeitäquivalent					
davon nicht differenziert [%]					

zu Durchschnittliches Vollzeitäquivalent:

zu 2017, 2018, 2019, 2020: Zur Ausnahme der Datenlieferung siehe Beschluss des Ausschusses für Arbeit und Wirtschaft vom 01.03.2011 (SB).

**10. Bilanzdaten / Vermögensdaten**

Bei den Daten für 2019 handelt es sich um Zahlen aus einem vorläufigen Jahresabschluss.

Nr.	Position in [Tsd. €]	2016	2017	2018	2019	2020
	<b>AKTIVA</b>					
3	Sonstiges					
4	<b>Summe Aktiva</b>					
	<b>PASSIVA</b>					
15	Sonstiges					
16	<b>Summe Passiva</b>					
	<b>Bilanzkennzahlen</b>					

zu Summe Aktiva:

zu 2017, 2018, 2019, 2020: Zur Ausnahme der Datenlieferung siehe Beschluss des Ausschusses für Arbeit und Wirtschaft vom 01.03.2011 (SB).

zu Summe Passiva:

zu 2017, 2018, 2019, 2020: Zur Ausnahme der Datenlieferung siehe Beschluss des Ausschusses für Arbeit und Wirtschaft vom 01.03.2011 (SB).

**11. Daten der Erfolgsrechnung / Haushaltsdaten**

Bei den Daten für 2019 handelt es sich um Zahlen aus einem vorläufigen Jahresabschluss.

Nr.	Position in [Tsd. €]	2016	2017	2018	2019	2020
2	Sonstige Erträge/Einnahmen		112.009	10.514		
<b>3</b>	<b>Summe Erträge/Einnahmen</b>		<b>112.009</b>	<b>10.514</b>		
<b>10</b>	<b>Betriebs-/Haushaltsergebnis</b>		<b>112.009</b>	<b>10.514</b>		
12	Ergebnis der gewöhnlichen Geschäftstätigkeit		112.009	10.514		
15	Zwischenergebnis		112.009	10.514		
<b>18</b>	<b>Jahresüberschuss/-fehlbetrag</b>		<b>112.009</b>	<b>10.514</b>		
	<b>Betriebskennzahlen</b>					

zu Jahresüberschuss/-fehlbetrag:

zu 2019: noch nicht veröffentlicht

zu Sonstige Erträge/Einnahmen:

zu 2017: Dieser Wert entspricht dem Jahresergebnis der Gesellschaft.

zu 2018: Bei dieser Position handelt es sich um das Jahresergebnis.

**12. Städtische Garantieverpflichtungen**

keine

**13. Finanzielle Zielvorgaben**

keine

**14. Finanzhilfedaten**

Dieser Betrieb erhält von der Landeshauptstadt München keine Finanzhilfen.

**15. Kreditaufnahmen**

Bei den Daten für 2019 handelt es sich um Zahlen aus einem vorläufigen Jahresabschluss.

Nr.	Position in [Tsd. €]	2016	2017	2018	2019	2020
1	Kredit 1		0	0	0	0



## 1. Betrieb

<b>Name</b> Spirit Energy Nederland B.V.		<b>UA</b>
<b>Rechtsform</b> (einschließlich Zusatz) B.V.	<b>Fachreferat</b> nicht vorhanden	
<b>Gemeinnützigkeit</b> nein	<b>Betreuungsreferat</b> Referat für Arbeit und Wirtschaft	

## 2. Gesellschafter

<b>Stamm- / Grundkapital:</b>	7.466 [Tsd. €]	<b>Anteile</b>	
<b>Gesellschafter / Eigentümer</b>		<b>[Tsd. €]</b>	<b>%</b>
Spirit Energy Limited (siehe auch dort)		7.466	100

## 3. Vertreter und Organe

Siehe Punkt 5 und 6

## 4. Gegenstand und Aufgaben des Betriebes

Erforschung und Förderung von Kohlenwasserstoffen und alle damit verbundenen Geschäftstätigkeiten.

## 5. Bezeichnung der Vertretung

<b>Vertretung</b>	<b>Name</b>	<b>Aufgabe</b>	<b>Bezüge 2019</b> [Tsd. €]

zur Vertretung :

In den Niederlanden besteht keine Pflicht, Geschäftsführer formell zu ernennen.

## 6. Mitglieder der Beschlussorgane

<b>Beschlussorgan</b>	<b>Name - Funktion</b>
Gesellschafterversammlung	-
Board of Directors	Neil McCulloch - Jaap van Rhijn - -

zu Gesellschafterversammlung:  
vgl. Pos. Gesellschafter

## 7. Unterbeteiligungen

Beteiligung an	Kapitalanteil		Ergebnis [Tsd. €]
	[Tsd. €]	[%]	
Nogat B.V.	500	1,8	0
Spirit Infrastructure B.V. (siehe auch dort)	7.218	100	0

zu Nogat B.V.:  
zum Vorjahresergebnis:  
noch nicht veröffentlicht

zu Spirit Infrastructure B.V. (siehe auch dort):  
zum Vorjahresergebnis:  
noch nicht veröffentlicht

## 8. Leistungsdaten

Bei den Daten für 2019 handelt es sich um Zahlen aus einem vorläufigen Jahresabschluss.

Leistungen	2016	2017	2018	2019	2020
nicht angegeben					

zu nicht angegeben:  
zu 2017, 2018, 2020: Zur Ausnahme der Datenlieferung siehe Beschluss des Ausschusses für Arbeit und Wirtschaft vom 01.03.2011 (SB).

## 9. Beschäftigte

Bei den Daten für 2019 handelt es sich um Zahlen aus einem vorläufigen Jahresabschluss.

Anzahl	2016	2017	2018	2019	2020
Durchschnittliches Vollzeitäquivalent					
davon nicht differenziert [%]					

zu Durchschnittliches Vollzeitäquivalent:  
zu 2017, 2018, 2019, 2020: Zur Ausnahme der Datenlieferung siehe Beschluss des Ausschusses für Arbeit und Wirtschaft vom 01.03.2011 (SB).

## 10. Bilanzdaten / Vermögensdaten

Bei den Daten für 2019 handelt es sich um Zahlen aus einem vorläufigen Jahresabschluss.

Nr.	Position in [Tsd. €]	2016	2017	2018	2019	2020
	<b>AKTIVA</b>					
3	Sonstiges					
4	<b>Summe Aktiva</b>					
	<b>PASSIVA</b>					
15	Sonstiges					
16	<b>Summe Passiva</b>					
	<b>Bilanzkennzahlen</b>					

zu Summe Aktiva:

zu 2017, 2018, 2019, 2020: Zur Ausnahme der Datenlieferung siehe Beschluss des Ausschusses für Arbeit und Wirtschaft vom 01.03.2011 (SB).

zu Summe Passiva:

zu 2017, 2018, 2019, 2020: Zur Ausnahme der Datenlieferung siehe Beschluss des Ausschusses für Arbeit und Wirtschaft vom 01.03.2011 (SB).

## 11. Daten der Erfolgsrechnung / Haushaltsdaten

Bei den Daten für 2019 handelt es sich um Zahlen aus einem vorläufigen Jahresabschluss.

Nr.	Position in [Tsd. €]	2016	2017	2018	2019	2020
2	Sonstige Erträge/Einnahmen			1.047		
<b>3</b>	<b>Summe Erträge/Einnahmen</b>			<b>1.047</b>		
8	Sonstiger Aufwand/Ausgaben		-2.937			
<b>9</b>	<b>Summe Aufwand/Ausgaben</b>		<b>-2.937</b>			
<b>10</b>	<b>Betriebs-/Haushaltsergebnis</b>		<b>-2.937</b>	<b>1.047</b>		
12	Ergebnis der gewöhnlichen Geschäftstätigkeit		-2.937	1.047		
15	Zwischenergebnis		-2.937	1.047		
<b>18</b>	<b>Jahresüberschuss/-fehlbetrag</b>		<b>-2.937</b>	<b>1.047</b>		
	<b>Betriebskennzahlen</b>					
19	Deckungsgrad [%]		0,00			

zu Jahresüberschuss/-fehlbetrag:

zu 2019: noch nicht veröffentlicht

zu Sonstige Erträge/Einnahmen:

zu 2018: Dieser Wert entspricht dem Jahresergebnis der Gesellschaft.

zu Sonstiger Aufwand/Ausgaben:

zu 2017: Dieser Wert entspricht dem Jahresergebnis der Gesellschaft.

## 12. Städtische Garantieverpflichtungen

keine

## 13. Finanzielle Zielvorgaben

keine

## 14. Finanzhilfedaten

Dieser Betrieb erhält von der Landeshauptstadt München keine Finanzhilfen.

## 15. Kreditaufnahmen

Bei den Daten für 2019 handelt es sich um Zahlen aus einem vorläufigen Jahresabschluss.

Nr.	Position in [Tsd. €]	2016	2017	2018	2019	2020
1	Kredit 1		0	0	0	0

## 1. Betrieb

<b>Name Spirit Infrastructure B.V.</b>		<b>UA</b>
<b>Rechtsform</b> (einschließlich Zusatz) B.V.	<b>Fachreferat</b> nicht vorhanden	
<b>Gemeinnützigkeit</b> nein	<b>Betreuungsreferat</b> Referat für Arbeit und Wirtschaft	

## 2. Gesellschafter

<b>Stamm- / Grundkapital:</b>	<b>7.218 [Tsd. €]</b>	<b>Anteile</b>	
<b>Gesellschafter / Eigentümer</b>		<b>[Tsd. €]</b>	<b>%</b>
Spirit Energy Nederland B.V. (siehe auch dort)		7.218	100

## 3. Vertreter und Organe

Siehe Punkt 5 und 6

## 4. Gegenstand und Aufgaben des Betriebes

Erforschung und Förderung von Kohlenwasserstoffen und alle damit verbundenen Geschäftstätigkeiten.

## 5. Bezeichnung der Vertretung

<b>Vertretung</b>	<b>Name</b>	<b>Aufgabe</b>	<b>Bezüge 2019 [Tsd. €]</b>

zur Vertretung :

In den Niederlanden besteht keine Pflicht, Geschäftsführer formell zu ernennen.

## 6. Mitglieder der Beschlussorgane

<b>Beschlussorgan</b>	<b>Name - Funktion</b>
Gesellschafterversammlung	-
Board of Directors	Neil McCulloch - Jaap von Rhijn - -

zu Gesellschafterversammlung:  
vgl. Pos. Gesellschafter

## 7. Unterbeteiligungen

keine

**8. Leistungsdaten**

Bei den Daten für 2019 handelt es sich um Zahlen aus einem vorläufigen Jahresabschluss.

Leistungen	2016	2017	2018	2019	2020
nicht angegeben					

zu nicht angegeben:

zu 2017, 2018, 2020: Zur Ausnahme der Datenlieferung siehe Beschluss des Ausschusses für Arbeit und Wirtschaft vom 01.03.2011 (SB).

**9. Beschäftigte**

Bei den Daten für 2019 handelt es sich um Zahlen aus einem vorläufigen Jahresabschluss.

Anzahl	2016	2017	2018	2019	2020
Durchschnittliches Vollzeitäquivalent					
davon nicht differenziert [%]					

zu Durchschnittliches Vollzeitäquivalent:

zu 2017, 2018, 2019, 2020: Zur Ausnahme der Datenlieferung siehe Beschluss des Ausschusses für Arbeit und Wirtschaft vom 01.03.2011 (SB).

**10. Bilanzdaten / Vermögensdaten**

Bei den Daten für 2019 handelt es sich um Zahlen aus einem vorläufigen Jahresabschluss.

Nr.	Position in [Tsd. €]	2016	2017	2018	2019	2020
	<b>AKTIVA</b>					
3	Sonstiges					
<b>4</b>	<b>Summe Aktiva</b>					
	<b>PASSIVA</b>					
15	Sonstiges					
<b>16</b>	<b>Summe Passiva</b>					
	<b>Bilanzkennzahlen</b>					

zu Summe Aktiva:

zu 2017, 2018, 2019, 2020: Zur Ausnahme der Datenlieferung siehe Beschluss des Ausschusses für Arbeit und Wirtschaft vom 01.03.2011 (SB).

zu Summe Passiva:

zu 2017, 2018, 2019, 2020: Zur Ausnahme der Datenlieferung siehe Beschluss des Ausschusses für Arbeit und Wirtschaft vom 01.03.2011 (SB).

**11. Daten der Erfolgsrechnung / Haushaltsdaten**

Bei den Daten für 2019 handelt es sich um Zahlen aus einem vorläufigen Jahresabschluss.

Nr.	Position in [Tsd. €]	2016	2017	2018	2019	2020
2	Sonstige Erträge/Einnahmen			2.950		
<b>3</b>	<b>Summe Erträge/Einnahmen</b>			<b>2.950</b>		
8	Sonstiger Aufwand/Ausgaben		-15.949			
<b>9</b>	<b>Summe Aufwand/Ausgaben</b>		<b>-15.949</b>			
<b>10</b>	<b>Betriebs-/Haushaltsergebnis</b>		<b>-15.949</b>	<b>2.950</b>		
12	Ergebnis der gewöhnlichen Geschäftstätigkeit		-15.949	2.950		
15	Zwischenergebnis		-15.949	2.950		
<b>18</b>	<b>Jahresüberschuss/-fehlbetrag</b>		<b>-15.949</b>	<b>2.950</b>		
	<b>Betriebskennzahlen</b>					
19	Deckungsgrad [%]		0,00			

zu Jahresüberschuss/-fehlbetrag:  
zu 2019: noch nicht veröffentlicht

zu Sonstiger Aufwand/Ausgaben:  
zu 2017: Dieser Wert entspricht dem Jahresergebnis der Gesellschaft.

zu Summe Erträge/Einnahmen:  
zu 2018: Dieser Wert entspricht dem Jahresergebnis der Gesellschaft.

**12. Städtische Garantieverpflichtungen**

keine

**13. Finanzielle Zielvorgaben**

keine

**14. Finanzhilfedaten**

Dieser Betrieb erhält von der Landeshauptstadt München keine Finanzhilfen.

**15. Kreditaufnahmen**

Bei den Daten für 2019 handelt es sich um Zahlen aus einem vorläufigen Jahresabschluss.

Nr.	Position in [Tsd. €]	2016	2017	2018	2019	2020
1	Kredit 1		0	0	0	0

## 1. Betrieb

<b>Name Spirit Energy Norge AS</b>		<b>UA</b>
<b>Rechtsform</b> (einschließlich Zusatz) AS	<b>Fachreferat</b> nicht vorhanden	
<b>Gemeinnützigkeit</b> nein	<b>Betreuungsreferat</b> Referat für Arbeit und Wirtschaft	

## 2. Gesellschafter

<b>Stamm- / Grundkapital:</b>	<b>20 [Tsd. €]</b>	<b>Anteile</b>	
<b>Gesellschafter / Eigentümer</b>		<b>[Tsd. €]</b>	<b>%</b>
Spirit Energy Limited (siehe auch dort)		20	100

## 3. Vertreter und Organe

Siehe Punkt 5 und 6

## 4. Gegenstand und Aufgaben des Betriebes

Erforschung und Förderung von Kohlenwasserstoffen und alle damit verbundenen Geschäftstätigkeiten.

## 5. Bezeichnung der Vertretung

<b>Vertretung</b>	<b>Name</b>	<b>Aufgabe</b>	<b>Bezüge 2019 [Tsd. €]</b>
Geschäftsführung	Dag Omre	Managing Director	

zur Vertretung Geschäftsführung:

Basierend auf Art. 94 Abs. 3 GO i. V. m. §§ 285 Nr. 9a, 286 Abs. 4 HGB wurde die Angabe der Bezüge vom Geschäftsführer verweigert.

## 6. Mitglieder der Beschlussorgane

<b>Beschlussorgan</b>	<b>Name - Funktion</b>
Gesellschafterversammlung	-
Board of Directors	Dag Omre - Nicola MacLeod - Dennis Jones - Kjersti Wilskow - -

zu Gesellschafterversammlung:  
vgl. Pos. Gesellschafter

## 7. Unterbeteiligungen

keine

**8. Leistungsdaten**

Bei den Daten für 2019 handelt es sich um Zahlen aus einem vorläufigen Jahresabschluss.

Leistungen	2016	2017	2018	2019	2020
nicht angegeben					

zu nicht angegeben:

zu 2017, 2018, 2020: Zur Ausnahme der Datenlieferung siehe Beschluss des Ausschusses für Arbeit und Wirtschaft vom 01.03.2011 (SB).

**9. Beschäftigte**

Bei den Daten für 2019 handelt es sich um Zahlen aus einem vorläufigen Jahresabschluss.

Anzahl	2016	2017	2018	2019	2020
Durchschnittliches Vollzeitäquivalent					
davon nicht differenziert [%]					

zu Durchschnittliches Vollzeitäquivalent:

zu 2017, 2018, 2019, 2020: Zur Ausnahme der Datenlieferung siehe Beschluss des Ausschusses für Arbeit und Wirtschaft vom 01.03.2011 (SB).

**10. Bilanzdaten / Vermögensdaten**

Bei den Daten für 2019 handelt es sich um Zahlen aus einem vorläufigen Jahresabschluss.

Nr.	Position in [Tsd. €]	2016	2017	2018	2019	2020
	<b>AKTIVA</b>					
3	Sonstiges					
4	<b>Summe Aktiva</b>					
	<b>PASSIVA</b>					
15	Sonstiges					
16	<b>Summe Passiva</b>					
	<b>Bilanzkennzahlen</b>					

zu Summe Aktiva:

zu 2017, 2018, 2019, 2020: Zur Ausnahme der Datenlieferung siehe Beschluss des Ausschusses für Arbeit und Wirtschaft vom 01.03.2011 (SB).

zu Summe Passiva:

zu 2017, 2018, 2019, 2020: Zur Ausnahme der Datenlieferung siehe Beschluss des Ausschusses für Arbeit und Wirtschaft vom 01.03.2011 (SB).



**11. Daten der Erfolgsrechnung / Haushaltsdaten**

Bei den Daten für 2019 handelt es sich um Zahlen aus einem vorläufigen Jahresabschluss.

Nr.	Position in [Tsd. €]	2016	2017	2018	2019	2020
8	Sonstiger Aufwand/Ausgaben		-2	-2		
<b>9</b>	<b>Summe Aufwand/Ausgaben</b>		<b>-2</b>	<b>-2</b>		
<b>10</b>	<b>Betriebs-/Haushaltsergebnis</b>		<b>-2</b>	<b>-2</b>		
12	Ergebnis der gewöhnlichen Geschäftstätigkeit		-2	-2		
15	Zwischenergebnis		-2	-2		
<b>18</b>	<b>Jahresüberschuss/-fehlbetrag</b>		<b>-2</b>	<b>-2</b>		
	<b>Betriebskennzahlen</b>					
19	Deckungsgrad [%]		0,00	0,00		

zu Jahresüberschuss/-fehlbetrag:  
zu 2019: noch nicht veröffentlicht

zu Sonstiger Aufwand/Ausgaben:  
zu 2017, 2018: Dieser Wert entspricht dem Jahresergebnis der Gesellschaft.

**12. Städtische Garantieverpflichtungen**

keine

**13. Finanzielle Zielvorgaben**

keine

**14. Finanzhilfedaten**

Dieser Betrieb erhält von der Landeshauptstadt München keine Finanzhilfen.

**15. Kreditaufnahmen**

Bei den Daten für 2019 handelt es sich um Zahlen aus einem vorläufigen Jahresabschluss.

Nr.	Position in [Tsd. €]	2016	2017	2018	2019	2020
1	Kredit 1		0	0	0	0

## 1. Betrieb

<b>Name Spirit Energy North Sea Limited</b>		<b>UA</b>
<b>Rechtsform</b> (einschließlich Zusatz) Ltd.	<b>Fachreferat</b> nicht vorhanden	
<b>Gemeinnützigkeit</b> nein	<b>Betreuungsreferat</b> Referat für Arbeit und Wirtschaft	

## 2. Gesellschafter

<b>Stamm- / Grundkapital:</b>	<b>0 [Tsd. €]</b>	<b>Anteile</b>	
<b>Gesellschafter / Eigentümer</b>		<b>[Tsd. €]</b>	<b>%</b>
Spirit Energy Limited (siehe auch dort)		0	100

## 3. Vertreter und Organe

Siehe Punkt 5 und 6

## 4. Gegenstand und Aufgaben des Betriebes

Erforschung und Förderung von Kohlenwasserstoffen und alle damit verbundenen Geschäftstätigkeiten.

## 5. Bezeichnung der Vertretung

<b>Vertretung</b>	<b>Name</b>	<b>Aufgabe</b>	<b>Bezüge 2019 [Tsd. €]</b>

zur Vertretung :

In UK besteht keine Pflicht, Managing Directors formell zu ernennen.

## 6. Mitglieder der Beschlussorgane

<b>Beschlussorgan</b>	<b>Name - Funktion</b>
Gesellschafterversammlung	-
Board of Directors	Gerald Harrison - Neil McCulloch - Nicola MacLeod - -

zu Gesellschafterversammlung:  
vgl. Pos. Gesellschafter

## 7. Unterbeteiligungen

keine

**8. Leistungsdaten**

Bei den Daten für 2019 handelt es sich um Zahlen aus einem vorläufigen Jahresabschluss.

Leistungen	2016	2017	2018	2019	2020
nicht angegeben					

zu nicht angegeben:

zu 2017, 2018, 2020: Zur Ausnahme der Datenlieferung siehe Beschluss des Ausschusses für Arbeit und Wirtschaft vom 01.03.2011 (SB).

**9. Beschäftigte**

Bei den Daten für 2019 handelt es sich um Zahlen aus einem vorläufigen Jahresabschluss.

Anzahl	2016	2017	2018	2019	2020
Durchschnittliches Vollzeitäquivalent					
davon nicht differenziert [%]					

zu Durchschnittliches Vollzeitäquivalent:

zu 2017, 2018, 2019, 2020: Zur Ausnahme der Datenlieferung siehe Beschluss des Ausschusses für Arbeit und Wirtschaft vom 01.03.2011 (SB).

**10. Bilanzdaten / Vermögensdaten**

Bei den Daten für 2019 handelt es sich um Zahlen aus einem vorläufigen Jahresabschluss.

Nr.	Position in [Tsd. €]	2016	2017	2018	2019	2020
	<b>AKTIVA</b>					
3	Sonstiges					
<b>4</b>	<b>Summe Aktiva</b>					
	<b>PASSIVA</b>					
15	Sonstiges					
<b>16</b>	<b>Summe Passiva</b>					
	<b>Bilanzkennzahlen</b>					

zu Summe Aktiva:

zu 2017, 2018, 2019, 2020: Zur Ausnahme der Datenlieferung siehe Beschluss des Ausschusses für Arbeit und Wirtschaft vom 01.03.2011 (SB).

zu Summe Passiva:

zu 2017, 2018, 2019, 2020: Zur Ausnahme der Datenlieferung siehe Beschluss des Ausschusses für Arbeit und Wirtschaft vom 01.03.2011 (SB).

**11. Daten der Erfolgsrechnung / Haushaltsdaten**

Bei den Daten für 2019 handelt es sich um Zahlen aus einem vorläufigen Jahresabschluss.

Nr.	Position in [Tsd. €]	2016	2017	2018	2019	2020
2	Sonstige Erträge/Einnahmen			132.231		
<b>3</b>	<b>Summe Erträge/Einnahmen</b>			<b>132.231</b>		
8	Sonstiger Aufwand/Ausgaben		-76.368			
<b>9</b>	<b>Summe Aufwand/Ausgaben</b>		<b>-76.368</b>			
<b>10</b>	<b>Betriebs-/Haushaltsergebnis</b>		<b>-76.368</b>	<b>132.231</b>		
12	Ergebnis der gewöhnlichen Geschäftstätigkeit		-76.368	132.231		
15	Zwischenergebnis		-76.368	132.231		
<b>18</b>	<b>Jahresüberschuss/-fehlbetrag</b>		<b>-76.368</b>	<b>132.231</b>		
	<b>Betriebskennzahlen</b>					
19	Deckungsgrad [%]		0,00			

zu Jahresüberschuss/-fehlbetrag:  
zu 2019: noch nicht veröffentlicht

zu Sonstige Erträge/Einnahmen:  
zu 2018: Dieser Wert entspricht dem Jahresergebnis der Gesellschaft.

zu Sonstiger Aufwand/Ausgaben:  
zu 2017: Dieser Wert entspricht dem Jahresergebnis der Gesellschaft.

**12. Städtische Garantieverpflichtungen**

keine

**13. Finanzielle Zielvorgaben**

keine

**14. Finanzhilfedaten**

Dieser Betrieb erhält von der Landeshauptstadt München keine Finanzhilfen.

**15. Kreditaufnahmen**

Bei den Daten für 2019 handelt es sich um Zahlen aus einem vorläufigen Jahresabschluss.

Nr.	Position in [Tsd. €]	2016	2017	2018	2019	2020
1	Kredit 1		0	0	0	0

## 1. Betrieb

<b>Name Spirit Energy Production UK Limited</b>		<b>UA</b>
<b>Rechtsform</b> (einschließlich Zusatz) Ltd.	<b>Fachreferat</b> nicht vorhanden	
<b>Gemeinnützigkeit</b> nein	<b>Betreuungsreferat</b> Referat für Arbeit und Wirtschaft	

## 2. Gesellschafter

<b>Stamm- / Grundkapital:</b>	<b>944.956 [Tsd. €]</b>	<b>Anteile</b>	
<b>Gesellschafter / Eigentümer</b>		<b>[Tsd. €]</b>	<b>%</b>
Spirit Energy Limited (siehe auch dort)		944.956	100

## 3. Vertreter und Organe

Siehe Punkt 5 und 6

## 4. Gegenstand und Aufgaben des Betriebes

Erforschung und Förderung von Kohlenwasserstoffen und alle damit verbundenen Geschäftstätigkeiten.

## 5. Bezeichnung der Vertretung

<b>Vertretung</b>	<b>Name</b>	<b>Aufgabe</b>	<b>Bezüge 2019 [Tsd. €]</b>

zur Vertretung :

In UK besteht keine Pflicht, Managing Directors formell zu ernennen.

## 6. Mitglieder der Beschlussorgane

<b>Beschlussorgan</b>	<b>Name - Funktion</b>
Gesellschafterversammlung	-
Board of Directors	Neil McCulloch - Nicola MacLeod - Gerald Harrison - -

zu Gesellschafterversammlung:  
vgl. Pos. Gesellschafter

## 7. Unterbeteiligungen

keine

**8. Leistungsdaten**

Bei den Daten für 2019 handelt es sich um Zahlen aus einem vorläufigen Jahresabschluss.

Leistungen	2016	2017	2018	2019	2020
nicht angegeben					

zu nicht angegeben:

zu 2017, 2018, 2020: Zur Ausnahme der Datenlieferung siehe Beschluss des Ausschusses für Arbeit und Wirtschaft vom 01.03.2011 (SB).

**9. Beschäftigte**

Bei den Daten für 2019 handelt es sich um Zahlen aus einem vorläufigen Jahresabschluss.

Anzahl	2016	2017	2018	2019	2020
Durchschnittliches Vollzeitäquivalent					
davon nicht differenziert [%]					

zu Durchschnittliches Vollzeitäquivalent:

zu 2017, 2018, 2019, 2020: Zur Ausnahme der Datenlieferung siehe Beschluss des Ausschusses für Arbeit und Wirtschaft vom 01.03.2011 (SB).

**10. Bilanzdaten / Vermögensdaten**

Bei den Daten für 2019 handelt es sich um Zahlen aus einem vorläufigen Jahresabschluss.

Nr.	Position in [Tsd. €]	2016	2017	2018	2019	2020
	<b>AKTIVA</b>					
3	Sonstiges					
4	<b>Summe Aktiva</b>					
	<b>PASSIVA</b>					
15	Sonstiges					
16	<b>Summe Passiva</b>					
	<b>Bilanzkennzahlen</b>					

zu Summe Aktiva:

zu 2017, 2018, 2019, 2020: Zur Ausnahme der Datenlieferung siehe Beschluss des Ausschusses für Arbeit und Wirtschaft vom 01.03.2011 (SB).

zu Summe Passiva:

zu 2017, 2018, 2019, 2020: Zur Ausnahme der Datenlieferung siehe Beschluss des Ausschusses für Arbeit und Wirtschaft vom 01.03.2011 (SB).

**11. Daten der Erfolgsrechnung / Haushaltsdaten**

Bei den Daten für 2019 handelt es sich um Zahlen aus einem vorläufigen Jahresabschluss.

Nr.	Position in [Tsd. €]	2016	2017	2018	2019	2020
8	Sonstiger Aufwand/Ausgaben		-48.295	-65.909		
<b>9</b>	<b>Summe Aufwand/Ausgaben</b>		<b>-48.295</b>	<b>-65.909</b>		
<b>10</b>	<b>Betriebs-/Haushaltsergebnis</b>		<b>-48.295</b>	<b>-65.909</b>		
12	Ergebnis der gewöhnlichen Geschäftstätigkeit		-48.295	-65.909		
15	Zwischenergebnis		-48.295	-65.909		
<b>18</b>	<b>Jahresüberschuss/-fehlbetrag</b>		<b>-48.295</b>	<b>-65.909</b>		
	<b>Betriebskennzahlen</b>					
19	Deckungsgrad [%]		0,00	0,00		

zu Jahresüberschuss/-fehlbetrag:  
zu 2019: noch nicht veröffentlicht

zu Sonstiger Aufwand/Ausgaben:  
zu 2017, 2018: Dieser Wert entspricht dem Jahresergebnis der Gesellschaft.

**12. Städtische Garantieverpflichtungen**

keine

**13. Finanzielle Zielvorgaben**

keine

**14. Finanzhilfedaten**

Dieser Betrieb erhält von der Landeshauptstadt München keine Finanzhilfen.

**15. Kreditaufnahmen**

Bei den Daten für 2019 handelt es sich um Zahlen aus einem vorläufigen Jahresabschluss.

Nr.	Position in [Tsd. €]	2016	2017	2018	2019	2020
1	Kredit 1		0	0	0	0

## 1. Betrieb

<b>Name Spirit Energy Resources Limited</b>		<b>UA</b>
<b>Rechtsform</b> (einschließlich Zusatz) Ltd.	<b>Fachreferat</b> nicht vorhanden	
<b>Gemeinnützigkeit</b> nein	<b>Betreuungsreferat</b> Referat für Arbeit und Wirtschaft	

## 2. Gesellschafter

<b>Stamm- / Grundkapital:</b>	<b>915.426 [Tsd. €]</b>	<b>Anteile</b>	
<b>Gesellschafter / Eigentümer</b>		<b>[Tsd. €]</b>	<b>%</b>
Spirit Energy Limited (siehe auch dort)		915.426	100

## 3. Vertreter und Organe

Siehe Punkt 5 und 6

## 4. Gegenstand und Aufgaben des Betriebes

Erforschung und Förderung von Kohlenwasserstoffen und alle damit verbundenen Geschäftstätigkeiten.

## 5. Bezeichnung der Vertretung

<b>Vertretung</b>	<b>Name</b>	<b>Aufgabe</b>	<b>Bezüge 2019 [Tsd. €]</b>

zur Vertretung :

In UK besteht keine Pflicht, Managing Directors formell zu ernennen.

## 6. Mitglieder der Beschlussorgane

<b>Beschlussorgan</b>	<b>Name - Funktion</b>
Gesellschafterversammlung	-
Board of Directors	Neil McCulloch - Gerald Harrison - Nicola MacLeod - Dennis Jones - -

zu Gesellschafterversammlung:  
vgl. Pos. Gesellschafter



## 7. Unterbeteiligungen

Beteiligung an	Kapitalanteil		Ergebnis [Tsd. €]
	[Tsd. €]	[%]	
Spirit Energy WOS Limited (siehe auch dort)	0	100	0

zu Spirit Energy WOS Limited (siehe auch dort):

zum Kapitalanteil:

Stammkapital in USD; Wert hier in GBP zum Stichtagskurs 31.12.2019 umgerechnet

zum Vorjahresergebnis:

Ergebnis noch nicht veröffentlicht

## 8. Leistungsdaten

Bei den Daten für 2019 handelt es sich um Zahlen aus einem vorläufigen Jahresabschluss.

Leistungen	2016	2017	2018	2019	2020
nicht angegeben					

zu nicht angegeben:

zu 2017, 2018, 2020: Zur Ausnahme der Datenlieferung siehe Beschluss des Ausschusses für Arbeit und Wirtschaft vom 01.03.2011 (SB).

## 9. Beschäftigte

Bei den Daten für 2019 handelt es sich um Zahlen aus einem vorläufigen Jahresabschluss.

Anzahl	2016	2017	2018	2019	2020
Durchschnittliches Vollzeitäquivalent					
davon nicht differenziert [%]					

zu Durchschnittliches Vollzeitäquivalent:

zu 2017, 2018, 2019, 2020: Zur Ausnahme der Datenlieferung siehe Beschluss des Ausschusses für Arbeit und Wirtschaft vom 01.03.2011 (SB).

## 10. Bilanzdaten / Vermögensdaten

Bei den Daten für 2019 handelt es sich um Zahlen aus einem vorläufigen Jahresabschluss.

Nr.	Position in [Tsd. €]	2016	2017	2018	2019	2020
	<b>AKTIVA</b>					
3	Sonstiges					
4	<b>Summe Aktiva</b>					
	<b>PASSIVA</b>					
15	Sonstiges					
16	<b>Summe Passiva</b>					
	<b>Bilanzkennzahlen</b>					

zu Summe Aktiva:

zu 2017, 2018, 2019, 2020: Zur Ausnahme der Datenlieferung siehe Beschluss des Ausschusses für Arbeit und Wirtschaft vom 01.03.2011 (SB).

zu Summe Passiva:

zu 2017, 2018, 2019, 2020: Zur Ausnahme der Datenlieferung siehe Beschluss des Ausschusses für Arbeit und Wirtschaft vom 01.03.2011 (SB).

## 11. Daten der Erfolgsrechnung / Haushaltsdaten

Bei den Daten für 2019 handelt es sich um Zahlen aus einem vorläufigen Jahresabschluss.

Nr.	Position in [Tsd. €]	2016	2017	2018	2019	2020
2	Sonstige Erträge/Einnahmen		79.826	47.591		
<b>3</b>	<b>Summe Erträge/Einnahmen</b>		<b>79.826</b>	<b>47.591</b>		
<b>10</b>	<b>Betriebs-/Haushaltsergebnis</b>		<b>79.826</b>	<b>47.591</b>		
12	Ergebnis der gewöhnlichen Geschäftstätigkeit		79.826	47.591		
15	Zwischenergebnis		79.826	47.591		
<b>18</b>	<b>Jahresüberschuss/-fehlbetrag</b>		<b>79.826</b>	<b>47.591</b>		
	<b>Betriebskennzahlen</b>					

zu Jahresüberschuss/-fehlbetrag:

zu 2019: noch nicht veröffentlicht

zu Sonstige Erträge/Einnahmen:

zu 2017, 2018: Dieser Wert entspricht dem Jahresergebnis der Gesellschaft.

## 12. Städtische Garantieverpflichtungen

keine

## 13. Finanzielle Zielvorgaben

keine

## 14. Finanzhilfedaten

Dieser Betrieb erhält von der Landeshauptstadt München keine Finanzhilfen.

## 15. Kreditaufnahmen

Bei den Daten für 2019 handelt es sich um Zahlen aus einem vorläufigen Jahresabschluss.

Nr.	Position in [Tsd. €]	2016	2017	2018	2019	2020
1	Kredit 1		0	0	0	0

## 1. Betrieb

<b>Name Spirit Energy WOS Limited</b>		<b>UA</b>
<b>Rechtsform</b> (einschließlich Zusatz) Ltd.	<b>Fachreferat</b> nicht vorhanden	
<b>Gemeinnützigkeit</b> nein	<b>Betreuungsreferat</b> Referat für Arbeit und Wirtschaft	

## 2. Gesellschafter

<b>Stamm- / Grundkapital:</b>	<b>0 [Tsd. €]</b>	
<b>Gesellschafter / Eigentümer</b>	<b>[Tsd. €]</b>	<b>%</b>
1) Spirit Energy Resources Limited (siehe auch dort)	0	100

zu 1: Stammkapital in USD, hier umgerechnet in GBP zum Stichtagskurs 31.12.2019

## 3. Vertreter und Organe

Siehe Punkt 5 und 6

## 4. Gegenstand und Aufgaben des Betriebes

Erforschung und Förderung von Kohlenwasserstoffen und alle damit verbundenen Geschäftstätigkeiten.

## 5. Bezeichnung der Vertretung

<b>Vertretung</b>	<b>Name</b>	<b>Aufgabe</b>	<b>Bezüge 2019 [Tsd. €]</b>

zur Vertretung :

In UK besteht keine Pflicht, Managing Directors formell zu ernennen.

## 6. Mitglieder der Beschlussorgane

<b>Beschlussorgan</b>	<b>Name - Funktion</b>
Gesellschafterversammlung	-
Board of Directors	Neil McCulloch - Gerald Harrison - Nicola MacLeod - -

zu Gesellschafterversammlung:  
vgl. Pos. Gesellschafter

## 7. Unterbeteiligungen

keine

**8. Leistungsdaten**

Bei den Daten für 2019 handelt es sich um Zahlen aus einem vorläufigen Jahresabschluss.

Leistungen	2016	2017	2018	2019	2020
nicht angegeben					

zu nicht angegeben:

zu 2020: Zur Ausnahme der Datenlieferung siehe Beschluss des Ausschusses für Arbeit und Wirtschaft vom 01.03.2011 (SB).

**9. Beschäftigte**

Bei den Daten für 2019 handelt es sich um Zahlen aus einem vorläufigen Jahresabschluss.

Anzahl	2016	2017	2018	2019	2020
Durchschnittliches Vollzeitäquivalent					
davon nicht differenziert [%]					

zu Durchschnittliches Vollzeitäquivalent:

zu 2018, 2019, 2020: Zur Ausnahme der Datenlieferung siehe Beschluss des Ausschusses für Arbeit und Wirtschaft vom 01.03.2011 (SB).

**10. Bilanzdaten / Vermögensdaten**

Bei den Daten für 2019 handelt es sich um Zahlen aus einem vorläufigen Jahresabschluss.

Nr.	Position in [Tsd. €]	2016	2017	2018	2019	2020
	<b>AKTIVA</b>					
3	Sonstiges					
4	<b>Summe Aktiva</b>					
	<b>PASSIVA</b>					
15	Sonstiges					
16	<b>Summe Passiva</b>					
	<b>Bilanzkennzahlen</b>					

zu Summe Aktiva:

zu 2018, 2019, 2020: Zur Ausnahme der Datenlieferung siehe Beschluss des Ausschusses für Arbeit und Wirtschaft vom 01.03.2011 (SB).

zu Summe Passiva:

zu 2018, 2020: Zur Ausnahme der Datenlieferung siehe Beschluss des Ausschusses für Arbeit und Wirtschaft vom 01.03.2011 (SB).

zu 2019: noch nicht veröffentlicht

**11. Daten der Erfolgsrechnung / Haushaltsdaten**

Bei den Daten für 2019 handelt es sich um Zahlen aus einem vorläufigen Jahresabschluss.

Nr.	Position in [Tsd. €]	2016	2017	2018	2019	2020
15	Zwischenergebnis					
18	Jahresüberschuss/-fehlbetrag				n. v.	n. v.
	Betriebskennzahlen					

zu Jahresüberschuss/-fehlbetrag:  
noch keine Jahresabschlusszahlen vorhanden

**12. Städtische Garantieverpflichtungen**

keine

**13. Finanzielle Zielvorgaben**

keine

**14. Finanzhilfedaten**

Dieser Betrieb erhält von der Landeshauptstadt München keine Finanzhilfen.

**15. Kreditaufnahmen**

Bei den Daten für 2019 handelt es sich um Zahlen aus einem vorläufigen Jahresabschluss.

Nr.	Position in [Tsd. €]	2016	2017	2018	2019	2020
1	Kredit 1		0	0	0	0

## 1. Betrieb

<b>Name</b> Spirit Energy Treasury Limited		<b>UA</b>
<b>Rechtsform</b> (einschließlich Zusatz) Ltd.		<b>Fachreferat</b> nicht vorhanden
<b>Gemeinnützigkeit</b> nein		<b>Betreuungsreferat</b> Referat für Arbeit und Wirtschaft

## 2. Gesellschafter

<b>Stamm- / Grundkapital:</b>	0 [Tsd. €]	<b>Anteile</b>	
<b>Gesellschafter / Eigentümer</b>		<b>[Tsd. €]</b>	<b>%</b>
Spirit Energy Limited (siehe auch dort)		0	100

## 3. Vertreter und Organe

Siehe Punkt 5 und 6

## 4. Gegenstand und Aufgaben des Betriebes

Erforschung und Förderung von Kohlenwasserstoffen und alle damit verbundenen Geschäftstätigkeiten.

## 5. Bezeichnung der Vertretung

<b>Vertretung</b>	<b>Name</b>	<b>Aufgabe</b>	<b>Bezüge 2019</b> [Tsd. €]

zur Vertretung :

In UK besteht keine Pflicht, Managing Directors formell zu ernennen.

## 6. Mitglieder der Beschlussorgane

<b>Beschlussorgan</b>	<b>Name - Funktion</b>
Gesellschafterversammlung	-
Board of Directors	Nicola MacLeod -
	Chris Cox -
	Dennis Jones -
	Kjersti Wilschow -
	-

zu Gesellschafterversammlung:  
vgl. Pos. Gesellschafter

## 7. Unterbeteiligungen

Beteiligung an	Kapitalanteil		Ergebnis [Tsd. €]
	[Tsd. €]	[%]	
Spirit Energy Hedging Holding Limited (siehe auch dort)	0	100	0

zu Spirit Energy Hedging Holding Limited (siehe auch dort):  
zum Vorjahresergebnis:  
Ergebnis noch nicht veröffentlicht

## 8. Leistungsdaten

Bei den Daten für 2019 handelt es sich um Zahlen aus einem vorläufigen Jahresabschluss.

Leistungen	2016	2017	2018	2019	2020
nicht angegeben					

zu nicht angegeben:

zu 2018, 2020: Zur Ausnahme der Datenlieferung siehe Beschluss des Ausschusses für Arbeit und Wirtschaft vom 01.03.2011 (SB).

## 9. Beschäftigte

Bei den Daten für 2019 handelt es sich um Zahlen aus einem vorläufigen Jahresabschluss.

Anzahl	2016	2017	2018	2019	2020
Durchschnittliches Vollzeitäquivalent					
davon nicht differenziert [%]					

zu Durchschnittliches Vollzeitäquivalent:

zu 2017, 2018, 2019, 2020: Zur Ausnahme der Datenlieferung siehe Beschluss des Ausschusses für Arbeit und Wirtschaft vom 01.03.2011 (SB).

## 10. Bilanzdaten / Vermögensdaten

Bei den Daten für 2019 handelt es sich um Zahlen aus einem vorläufigen Jahresabschluss.

Nr.	Position in [Tsd. €]	2016	2017	2018	2019	2020
	<b>AKTIVA</b>					
3	Sonstiges					
4	<b>Summe Aktiva</b>					
	<b>PASSIVA</b>					
15	Sonstiges					
16	<b>Summe Passiva</b>					
	<b>Bilanzkennzahlen</b>					

zu Summe Aktiva:

zu 2017, 2018, 2019, 2020: Zur Ausnahme der Datenlieferung siehe Beschluss des Ausschusses für Arbeit und Wirtschaft vom 01.03.2011 (SB).

zu Summe Passiva:

zu 2017, 2018, 2019, 2020: Zur Ausnahme der Datenlieferung siehe Beschluss des Ausschusses für Arbeit und Wirtschaft vom 01.03.2011 (SB).

**11. Daten der Erfolgsrechnung / Haushaltsdaten**

Bei den Daten für 2019 handelt es sich um Zahlen aus einem vorläufigen Jahresabschluss.

Nr.	Position in [Tsd. €]	2016	2017	2018	2019	2020
2	Sonstige Erträge/Einnahmen			35.784		
<b>3</b>	<b>Summe Erträge/Einnahmen</b>			<b>35.784</b>		
<b>10</b>	<b>Betriebs-/Haushaltsergebnis</b>			<b>35.784</b>		
12	Ergebnis der gewöhnlichen Geschäftstätigkeit			35.784		
15	Zwischenergebnis			35.784		
<b>18</b>	<b>Jahresüberschuss/-fehlbetrag</b>			<b>35.784</b>		
	<b>Betriebskennzahlen</b>					

zu Jahresüberschuss/-fehlbetrag:

zu 2019: noch nicht veröffentlicht

zu Sonstige Erträge/Einnahmen:

zu 2018: Dieser Wert entspricht dem Jahresergebnis der Gesellschaft.

**12. Städtische Garantieverpflichtungen**

keine

**13. Finanzielle Zielvorgaben**

keine

**14. Finanzhilfedaten**

Dieser Betrieb erhält von der Landeshauptstadt München keine Finanzhilfen.

**15. Kreditaufnahmen**

Bei den Daten für 2019 handelt es sich um Zahlen aus einem vorläufigen Jahresabschluss.

Nr.	Position in [Tsd. €]	2016	2017	2018	2019	2020
1	Kredit 1		0	0	0	0



## 1. Betrieb

<b>Name</b> Spirit Energy Hedging Holding Limited		<b>UA</b>
<b>Rechtsform</b> (einschließlich Zusatz) Ltd.	<b>Fachreferat</b> nicht vorhanden	
<b>Gemeinnützigkeit</b> nein	<b>Betreuungsreferat</b> Referat für Arbeit und Wirtschaft	

## 2. Gesellschafter

<b>Stamm- / Grundkapital:</b>	0 [Tsd. €]	<b>Anteile</b>	
<b>Gesellschafter / Eigentümer</b>		<b>[Tsd. €]</b>	<b>%</b>
Spirit Energy Treasury Limited (siehe auch dort)		0	100

## 3. Vertreter und Organe

Siehe Punkt 5 und 6

## 4. Gegenstand und Aufgaben des Betriebes

Erforschung und Förderung von Kohlenwasserstoffen und alle damit verbundenen Geschäftstätigkeiten.

## 5. Bezeichnung der Vertretung

Vertretung	Name	Aufgabe	Bezüge 2019 [Tsd. €]

zur Vertretung :

In UK besteht keine Pflicht, Managing Directors formell zu ernennen.

## 6. Mitglieder der Beschlussorgane

Beschlussorgan	Name - Funktion
Gesellschafterversammlung	-
Board of Directors	Chris Cox - Gerald Harrison - -

zu Gesellschafterversammlung:  
vgl. Pos. Gesellschafter

## 7. Unterbeteiligungen

Beteiligung an	Kapitalanteil		Ergebnis [Tsd. €]
	[Tsd. €]	[%]	
Spirit Energy Hedging Limited (siehe auch dort)	0	100	0

zu Spirit Energy Hedging Limited (siehe auch dort):  
zum Kapitalanteil:  
Gesellschaft in NOK; Wert hier in GBP umgerechnet zum Stichtagskurs 31.12.2019  
zum Vorjahresergebnis:  
Ergebnis noch nicht veröffentlicht

## 8. Leistungsdaten

Bei den Daten für 2019 handelt es sich um Zahlen aus einem vorläufigen Jahresabschluss.

Leistungen	2016	2017	2018	2019	2020
nicht angegeben					

zu nicht angegeben:

zu 2018, 2020: Zur Ausnahme der Datenlieferung siehe Beschluss des Ausschusses für Arbeit und Wirtschaft vom 01.03.2011 (SB).

## 9. Beschäftigte

Bei den Daten für 2019 handelt es sich um Zahlen aus einem vorläufigen Jahresabschluss.

Anzahl	2016	2017	2018	2019	2020
Durchschnittliches Vollzeitäquivalent					
davon nicht differenziert [%]					

zu Durchschnittliches Vollzeitäquivalent:

zu 2018, 2019, 2020: Zur Ausnahme der Datenlieferung siehe Beschluss des Ausschusses für Arbeit und Wirtschaft vom 01.03.2011 (SB).

## 10. Bilanzdaten / Vermögensdaten

Bei den Daten für 2019 handelt es sich um Zahlen aus einem vorläufigen Jahresabschluss.

Nr.	Position in [Tsd. €]	2016	2017	2018	2019	2020
	<b>AKTIVA</b>					
3	Sonstiges					
4	<b>Summe Aktiva</b>					
	<b>PASSIVA</b>					
15	Sonstiges					
16	<b>Summe Passiva</b>					
	<b>Bilanzkennzahlen</b>					

zu Summe Aktiva:

zu 2018, 2019, 2020: Zur Ausnahme der Datenlieferung siehe Beschluss des Ausschusses für Arbeit und Wirtschaft vom 01.03.2011 (SB).

zu Summe Passiva:

zu 2018, 2019, 2020: Zur Ausnahme der Datenlieferung siehe Beschluss des Ausschusses für Arbeit und Wirtschaft vom 01.03.2011 (SB).

**11. Daten der Erfolgsrechnung / Haushaltsdaten**

Bei den Daten für 2019 handelt es sich um Zahlen aus einem vorläufigen Jahresabschluss.

Nr.	Position in [Tsd. €]	2016	2017	2018	2019	2020
8	Sonstiger Aufwand/Ausgaben			0		
<b>9</b>	<b>Summe Aufwand/Ausgaben</b>			<b>0</b>		
<b>10</b>	<b>Betriebs-/Haushaltsergebnis</b>			<b>0</b>		
12	Ergebnis der gewöhnlichen Geschäftstätigkeit			0		
15	Zwischenergebnis			0		
<b>18</b>	<b>Jahresüberschuss/-fehlbetrag</b>			<b>0</b>		
	<b>Betriebskennzahlen</b>					

zu Jahresüberschuss/-fehlbetrag:

zu 2019: noch nicht veröffentlicht

zu Sonstiger Aufwand/Ausgaben:

zu 2018: Keine GuV-relevante Transaktion zwischen Gründung und 31.12.2018

**12. Städtische Garantieverpflichtungen**

keine

**13. Finanzielle Zielvorgaben**

keine

**14. Finanzhilfedaten**

Dieser Betrieb erhält von der Landeshauptstadt München keine Finanzhilfen.

**15. Kreditaufnahmen**

Bei den Daten für 2019 handelt es sich um Zahlen aus einem vorläufigen Jahresabschluss.

Nr.	Position in [Tsd. €]	2016	2017	2018	2019	2020
1	Kredit 1		0	0	0	0

## 1. Betrieb

<b>Name Spirit Energy Hedging Limited</b>		<b>UA</b>
<b>Rechtsform</b> (einschließlich Zusatz) Ltd.	<b>Fachreferat</b> nicht vorhanden	
<b>Gemeinnützigkeit</b> nein	<b>Betreuungsreferat</b> Referat für Arbeit und Wirtschaft	

## 2. Gesellschafter

<b>Stamm- / Grundkapital:</b>	<b>0 [Tsd. €]</b>	
<b>Gesellschafter / Eigentümer</b>	<b>[Tsd. €]</b>	<b>%</b>
1) Spirit Energy Hedging Holding Limited (siehe auch dort)	0	100

zu 1: Das Stammkapital ist in NOK, hier in GBP umgerechnet

## 3. Vertreter und Organe

Siehe Punkt 5 und 6

## 4. Gegenstand und Aufgaben des Betriebes

Erforschung und Förderung von Kohlenwasserstoffen und alle damit verbundenen Geschäftstätigkeiten.

## 5. Bezeichnung der Vertretung

<b>Vertretung</b>	<b>Name</b>	<b>Aufgabe</b>	<b>Bezüge 2019</b> <b>[Tsd. €]</b>

zur Vertretung :

In UK besteht keine Pflicht, Managing Directors formell zu ernennen.

## 6. Mitglieder der Beschlussorgane

<b>Beschlussorgan</b>	<b>Name - Funktion</b>
Gesellschafterversammlung	-
Board of Directors	Dennis Jones - Kjersti Wilskow - Nicola MacLeod - -

zu Gesellschafterversammlung:  
vgl. Pos. Gesellschafter

## 7. Unterbeteiligungen

keine

**8. Leistungsdaten**

Bei den Daten für 2019 handelt es sich um Zahlen aus einem vorläufigen Jahresabschluss.

Leistungen	2016	2017	2018	2019	2020
nicht angegeben					

zu nicht angegeben:

zu 2018, 2020: Zur Ausnahme der Datenlieferung siehe Beschluss des Ausschusses für Arbeit und Wirtschaft vom 01.03.2011 (SB).

**9. Beschäftigte**

Bei den Daten für 2019 handelt es sich um Zahlen aus einem vorläufigen Jahresabschluss.

Anzahl	2016	2017	2018	2019	2020
Durchschnittliches Vollzeitäquivalent					
davon nicht differenziert [%]					

zu Durchschnittliches Vollzeitäquivalent:

zu 2018, 2019, 2020: Zur Ausnahme der Datenlieferung siehe Beschluss des Ausschusses für Arbeit und Wirtschaft vom 01.03.2011 (SB).

**10. Bilanzdaten / Vermögensdaten**

Bei den Daten für 2019 handelt es sich um Zahlen aus einem vorläufigen Jahresabschluss.

Nr.	Position in [Tsd. €]	2016	2017	2018	2019	2020
	<b>AKTIVA</b>					
3	Sonstiges					
4	<b>Summe Aktiva</b>					
	<b>PASSIVA</b>					
15	Sonstiges					
16	<b>Summe Passiva</b>					
	<b>Bilanzkennzahlen</b>					

zu Summe Aktiva:

zu 2018, 2019, 2020: Zur Ausnahme der Datenlieferung siehe Beschluss des Ausschusses für Arbeit und Wirtschaft vom 01.03.2011 (SB).

zu Summe Passiva:

zu 2018, 2019, 2020: Zur Ausnahme der Datenlieferung siehe Beschluss des Ausschusses für Arbeit und Wirtschaft vom 01.03.2011 (SB).

**11. Daten der Erfolgsrechnung / Haushaltsdaten**

Bei den Daten für 2019 handelt es sich um Zahlen aus einem vorläufigen Jahresabschluss.

Nr.	Position in [Tsd. €]	2016	2017	2018	2019	2020
8	Sonstiger Aufwand/Ausgaben			0		
<b>9</b>	<b>Summe Aufwand/Ausgaben</b>			<b>0</b>		
<b>10</b>	<b>Betriebs-/Haushaltsergebnis</b>			<b>0</b>		
12	Ergebnis der gewöhnlichen Geschäftstätigkeit			0		
15	Zwischenergebnis			0		
<b>18</b>	<b>Jahresüberschuss/-fehlbetrag</b>			<b>0</b>		
	<b>Betriebskennzahlen</b>					

zu Jahresüberschuss/-fehlbetrag:

zu 2019: noch nicht veröffentlicht

zu Sonstiger Aufwand/Ausgaben:

zu 2018: keine Geschäftsaktivitäten seit Gründung

**12. Städtische Garantieverpflichtungen**

keine

**13. Finanzielle Zielvorgaben**

keine

**14. Finanzhilfedaten**

Dieser Betrieb erhält von der Landeshauptstadt München keine Finanzhilfen.

**15. Kreditaufnahmen**

Bei den Daten für 2019 handelt es sich um Zahlen aus einem vorläufigen Jahresabschluss.

Nr.	Position in [Tsd. €]	2016	2017	2018	2019	2020
1	Kredit 1		0	0	0	0

## 1. Betrieb

<b>Name Spirit North Sea Gas Limited</b>		<b>UA</b>
<b>Rechtsform</b> (einschließlich Zusatz) Ltd.	<b>Fachreferat</b> nicht vorhanden	
<b>Gemeinnützigkeit</b> nein	<b>Betreuungsreferat</b> Referat für Arbeit und Wirtschaft	

## 2. Gesellschafter

<b>Stamm- / Grundkapital:</b>	<b>155.918 [Tsd. €]</b>	<b>Anteile</b>	
<b>Gesellschafter / Eigentümer</b>		<b>[Tsd. €]</b>	<b>%</b>
Spirit Energy Limited (siehe auch dort)		155.918	100

## 3. Vertreter und Organe

Siehe Punkt 5 und 6

## 4. Gegenstand und Aufgaben des Betriebes

Erforschung und Förderung von Kohlenwasserstoffen und alle damit verbundenen Geschäftstätigkeiten.

## 5. Bezeichnung der Vertretung

<b>Vertretung</b>	<b>Name</b>	<b>Aufgabe</b>	<b>Bezüge 2019 [Tsd. €]</b>

zur Vertretung :

In UK besteht keine Pflicht, Managing Directors formell zu ernennen.

## 6. Mitglieder der Beschlussorgane

<b>Beschlussorgan</b>	<b>Name - Funktion</b>
Gesellschafterversammlung	-
Board of Directors	Neil McCulloch - Gerald Harrison - Nicola MacLeod - Dennis Jones - -

zu Gesellschafterversammlung:  
vgl. Pos. Gesellschafter

## 7. Unterbeteiligungen

Beteiligung an	Kapitalanteil		Ergebnis [Tsd. €]
	[Tsd. €]	[%]	
Bowland Resources Limited (siehe auch dort)	35.622	100	0
Bowland Resources (No.2) Limited (siehe auch dort)	27.168	100	0
Elswick Energy Limited (siehe auch dort)	4.453	100	0
NSGP (Ensign) Limited (siehe auch dort)	4	100	0

zu Bowland Resources Limited (siehe auch dort):

zum Kapitalanteil:

Stammkapital in USD, hier umgerechnet zum Stichtagskurs 31.12.2019 in GBP

zum Vorjahresergebnis:

noch nicht veröffentlicht

zu Bowland Resources (No.2) Limited (siehe auch dort):

zum Kapitalanteil:

Stammkapital zum kleinen Teil in USD, hier umgerechnet zum Stichtagskurs 31.12.2019 in GBP

zum Vorjahresergebnis:

noch nicht veröffentlicht

zu Elswick Energy Limited (siehe auch dort):

zum Kapitalanteil:

Stammkapital in USD, hier umgerechnet zum Stichtagskurs 31.12.2019 in GBP

zum Vorjahresergebnis:

noch nicht veröffentlicht

zu NSGP (Ensign) Limited (siehe auch dort):

zum Vorjahresergebnis:

noch nicht veröffentlicht

## 8. Leistungsdaten

Bei den Daten für 2019 handelt es sich um Zahlen aus einem vorläufigen Jahresabschluss.

Leistungen	2016	2017	2018	2019	2020
nicht angegeben					

zu nicht angegeben:

zu 2017, 2018, 2020: Zur Ausnahme der Datenlieferung siehe Beschluss des Ausschusses für Arbeit und Wirtschaft vom 01.03.2011 (SB).

## 9. Beschäftigte

Bei den Daten für 2019 handelt es sich um Zahlen aus einem vorläufigen Jahresabschluss.

Anzahl	2016	2017	2018	2019	2020
Durchschnittliches Vollzeitäquivalent					
davon nicht differenziert [%]					

zu Durchschnittliches Vollzeitäquivalent:

zu 2017, 2018, 2019, 2020: Zur Ausnahme der Datenlieferung siehe Beschluss des Ausschusses für Arbeit und Wirtschaft vom 01.03.2011 (SB).



**10. Bilanzdaten / Vermögensdaten**

Bei den Daten für 2019 handelt es sich um Zahlen aus einem vorläufigen Jahresabschluss.

Nr.	Position in [Tsd. €]	2016	2017	2018	2019	2020
	<b>AKTIVA</b>					
3	Sonstiges					
<b>4</b>	<b>Summe Aktiva</b>					
	<b>PASSIVA</b>					
15	Sonstiges					
<b>16</b>	<b>Summe Passiva</b>					
	<b>Bilanzkennzahlen</b>					

zu Summe Aktiva:

zu 2017, 2018, 2019, 2020: Zur Ausnahme der Datenlieferung siehe Beschluss des Ausschusses für Arbeit und Wirtschaft vom 01.03.2011 (SB).

zu Summe Passiva:

zu 2017, 2018, 2019, 2020: Zur Ausnahme der Datenlieferung siehe Beschluss des Ausschusses für Arbeit und Wirtschaft vom 01.03.2011 (SB).

**11. Daten der Erfolgsrechnung / Haushaltsdaten**

Bei den Daten für 2019 handelt es sich um Zahlen aus einem vorläufigen Jahresabschluss.

Nr.	Position in [Tsd. €]	2016	2017	2018	2019	2020
2	Sonstige Erträge/Einnahmen			360		
<b>3</b>	<b>Summe Erträge/Einnahmen</b>			<b>360</b>		
8	Sonstiger Aufwand/Ausgaben		-5.948			
<b>9</b>	<b>Summe Aufwand/Ausgaben</b>		<b>-5.948</b>			
<b>10</b>	<b>Betriebs-/Haushaltsergebnis</b>		<b>-5.948</b>	<b>360</b>		
12	Ergebnis der gewöhnlichen Geschäftstätigkeit		-5.948	360		
15	Zwischenergebnis		-5.948	360		
<b>18</b>	<b>Jahresüberschuss/-fehlbetrag</b>		<b>-5.948</b>	<b>360</b>		
	<b>Betriebskennzahlen</b>					
19	Deckungsgrad [%]		0,00			

zu Jahresüberschuss/-fehlbetrag:

zu 2019: noch nicht veröffentlicht

zu Sonstige Erträge/Einnahmen:

zu 2018: Dieser Wert stellt das Jahresergebnis dar.

zu Sonstiger Aufwand/Ausgaben:

zu 2017: Dieser Wert entspricht dem Jahresergebnis der Gesellschaft.

**12. Städtische Garantieverpflichtungen**

keine

**13. Finanzielle Zielvorgaben**

keine

**14. Finanzhilfedaten**

Dieser Betrieb erhält von der Landeshauptstadt München keine Finanzhilfen.

**15. Kreditaufnahmen**

Bei den Daten für 2019 handelt es sich um Zahlen aus einem vorläufigen Jahresabschluss.

Nr.	Position in [Tsd. €]	2016	2017	2018	2019	2020
1	Kredit 1		0	0	0	0

## 1. Betrieb

<b>Name</b> Bowland Resources Limited	UA
<b>Rechtsform</b> (einschließlich Zusatz) Ltd.	<b>Fachreferat</b> nicht vorhanden
<b>Gemeinnützigkeit</b> nein	<b>Betreuungsreferat</b> Referat für Arbeit und Wirtschaft

## 2. Gesellschafter

<b>Stamm- / Grundkapital:</b>	35.622 [Tsd. €]	<b>Anteile</b>	
<b>Gesellschafter / Eigentümer</b>		<b>[Tsd. €]</b>	<b>%</b>
1) Spirit North Sea Gas Limited (siehe auch dort)		35.622	100

zu 1: Stammkapital in USD, hier in GBP umgerechnet zum Stichtagskurs 31.12.2019

## 3. Vertreter und Organe

Siehe Punkt 5 und 6

## 4. Gegenstand und Aufgaben des Betriebes

Erforschung und Förderung von Kohlenwasserstoffen und alle damit verbundenen Geschäftstätigkeiten.

## 5. Bezeichnung der Vertretung

Vertretung	Name	Aufgabe	Bezüge 2019 [Tsd. €]

zur Vertretung :

In UK besteht keine Pflicht, Managing Directors formell zu ernennen.

## 6. Mitglieder der Beschlussorgane

Beschlussorgan	Name - Funktion
Gesellschafterversammlung	-
Board of Directors	Gerald Harrison - Nicola MacLeod - Dennis Jones - -

zu Gesellschafterversammlung:  
vgl. Pos. Gesellschafter

## 7. Unterbeteiligungen

keine

**8. Leistungsdaten**

Bei den Daten für 2019 handelt es sich um Zahlen aus einem vorläufigen Jahresabschluss.

Leistungen	2016	2017	2018	2019	2020
nicht angegeben					

zu nicht angegeben:

zu 2017, 2018, 2020: Zur Ausnahme der Datenlieferung siehe Beschluss des Ausschusses für Arbeit und Wirtschaft vom 01.03.2011 (SB).

**9. Beschäftigte**

Bei den Daten für 2019 handelt es sich um Zahlen aus einem vorläufigen Jahresabschluss.

Anzahl	2016	2017	2018	2019	2020
Durchschnittliches Vollzeitäquivalent					
davon nicht differenziert [%]					

zu Durchschnittliches Vollzeitäquivalent:

zu 2017, 2018, 2019, 2020: Zur Ausnahme der Datenlieferung siehe Beschluss des Ausschusses für Arbeit und Wirtschaft vom 01.03.2011 (SB).

**10. Bilanzdaten / Vermögensdaten**

Bei den Daten für 2019 handelt es sich um Zahlen aus einem vorläufigen Jahresabschluss.

Nr.	Position in [Tsd. €]	2016	2017	2018	2019	2020
	<b>AKTIVA</b>					
3	Sonstiges					
4	<b>Summe Aktiva</b>					
	<b>PASSIVA</b>					
15	Sonstiges					
16	<b>Summe Passiva</b>					
	<b>Bilanzkennzahlen</b>					

zu Summe Aktiva:

zu 2017, 2018, 2019, 2020: Zur Ausnahme der Datenlieferung siehe Beschluss des Ausschusses für Arbeit und Wirtschaft vom 01.03.2011 (SB).

zu Summe Passiva:

zu 2017, 2018, 2019, 2020: Zur Ausnahme der Datenlieferung siehe Beschluss des Ausschusses für Arbeit und Wirtschaft vom 01.03.2011 (SB).

**11. Daten der Erfolgsrechnung / Haushaltsdaten**

Bei den Daten für 2019 handelt es sich um Zahlen aus einem vorläufigen Jahresabschluss.

Nr.	Position in [Tsd. €]	2016	2017	2018	2019	2020
8	Sonstiger Aufwand/Ausgaben		-3.140	-4.015		
<b>9</b>	<b>Summe Aufwand/Ausgaben</b>		<b>-3.140</b>	<b>-4.015</b>		
<b>10</b>	<b>Betriebs-/Haushaltsergebnis</b>		<b>-3.140</b>	<b>-4.015</b>		
12	Ergebnis der gewöhnlichen Geschäftstätigkeit		-3.140	-4.015		
15	Zwischenergebnis		-3.140	-4.015		
<b>18</b>	<b>Jahresüberschuss/-fehlbetrag</b>		<b>-3.140</b>	<b>-4.015</b>		
	<b>Betriebskennzahlen</b>					
19	Deckungsgrad [%]		0,00	0,00		

zu Jahresüberschuss/-fehlbetrag:  
zu 2019: noch nicht veröffentlicht

zu Sonstiger Aufwand/Ausgaben:  
zu 2017: Dieser Wert entspricht dem Jahresergebnis der Gesellschaft.  
zu 2018: Dieser Wert stellt das Jahresergebnis dar.

**12. Städtische Garantieverpflichtungen**

keine

**13. Finanzielle Zielvorgaben**

keine

**14. Finanzhilfedaten**

Dieser Betrieb erhält von der Landeshauptstadt München keine Finanzhilfen.

**15. Kreditaufnahmen**

Bei den Daten für 2019 handelt es sich um Zahlen aus einem vorläufigen Jahresabschluss.

Nr.	Position in [Tsd. €]	2016	2017	2018	2019	2020
1	Kredit 1		0	0	0	0

## 1. Betrieb

<b>Name</b> Bowland Resources (No. 2) Limited		<b>UA</b>
<b>Rechtsform</b> (einschließlich Zusatz) Ltd.	<b>Fachreferat</b> nicht vorhanden	
<b>Gemeinnützigkeit</b> nein	<b>Betreuungsreferat</b> Referat für Arbeit und Wirtschaft	

## 2. Gesellschafter

<b>Stamm- / Grundkapital:</b>	<b>27.168 [Tsd. €]</b>	<b>Anteile</b>	
<b>Gesellschafter / Eigentümer</b>		<b>[Tsd. €]</b>	<b>%</b>
1) Spirit North Sea Gas Limited (siehe auch dort)		27.168	100

zu 1: Ein kleiner Anteil des Stammkapitals ist in USD (930 USD), hier zum Stichtagskurs 31.12.2019 umgerechnet.

## 3. Vertreter und Organe

Siehe Punkt 5 und 6

## 4. Gegenstand und Aufgaben des Betriebes

Erforschung und Förderung von Kohlenwasserstoffen und alle damit verbundenen Geschäftstätigkeiten.

## 5. Bezeichnung der Vertretung

<b>Vertretung</b>	<b>Name</b>	<b>Aufgabe</b>	<b>Bezüge 2019 [Tsd. €]</b>

zur Vertretung :

In UK besteht keine Pflicht, Managing Directors formell zu ernennen.

## 6. Mitglieder der Beschlussorgane

<b>Beschlussorgan</b>	<b>Name - Funktion</b>
Gesellschafterversammlung	-
Board of Directors	Gerald Harrison - Nicola MacLeod - Dennis Jones - -

zu Gesellschafterversammlung:  
vgl. Pos. Gesellschafter

**7. Unterbeteiligungen**

keine

**8. Leistungsdaten**

Bei den Daten für 2019 handelt es sich um Zahlen aus einem vorläufigen Jahresabschluss.

Leistungen	2016	2017	2018	2019	2020
nicht angegeben					

zu nicht angegeben:

zu 2017, 2018, 2020: Zur Ausnahme der Datenlieferung siehe Beschluss des Ausschusses für Arbeit und Wirtschaft vom 01.03.2011 (SB).

**9. Beschäftigte**

Bei den Daten für 2019 handelt es sich um Zahlen aus einem vorläufigen Jahresabschluss.

Anzahl	2016	2017	2018	2019	2020
Durchschnittliches Vollzeitäquivalent					
davon nicht differenziert [%]					

zu Durchschnittliches Vollzeitäquivalent:

zu 2017, 2018, 2019, 2020: Zur Ausnahme der Datenlieferung siehe Beschluss des Ausschusses für Arbeit und Wirtschaft vom 01.03.2011 (SB).

**10. Bilanzdaten / Vermögensdaten**

Bei den Daten für 2019 handelt es sich um Zahlen aus einem vorläufigen Jahresabschluss.

Nr.	Position in [Tsd. €]	2016	2017	2018	2019	2020
	<b>AKTIVA</b>					
3	Sonstiges					
4	<b>Summe Aktiva</b>					
	<b>PASSIVA</b>					
15	Sonstiges					
16	<b>Summe Passiva</b>					
	<b>Bilanzkennzahlen</b>					

zu Summe Aktiva:

zu 2017, 2018, 2019, 2020: Zur Ausnahme der Datenlieferung siehe Beschluss des Ausschusses für Arbeit und Wirtschaft vom 01.03.2011 (SB).

zu Summe Passiva:

zu 2017, 2018, 2019, 2020: Zur Ausnahme der Datenlieferung siehe Beschluss des Ausschusses für Arbeit und Wirtschaft vom 01.03.2011 (SB).

**11. Daten der Erfolgsrechnung / Haushaltsdaten**

Bei den Daten für 2019 handelt es sich um Zahlen aus einem vorläufigen Jahresabschluss.

Nr.	Position in [Tsd. €]	2016	2017	2018	2019	2020
8	Sonstiger Aufwand/Ausgaben		-516	-1.488		
<b>9</b>	<b>Summe Aufwand/Ausgaben</b>		<b>-516</b>	<b>-1.488</b>		
<b>10</b>	<b>Betriebs-/Haushaltsergebnis</b>		<b>-516</b>	<b>-1.488</b>		
12	Ergebnis der gewöhnlichen Geschäftstätigkeit		-516	-1.488		
15	Zwischenergebnis		-516	-1.488		
<b>18</b>	<b>Jahresüberschuss/-fehlbetrag</b>		<b>-516</b>	<b>-1.488</b>		
	<b>Betriebskennzahlen</b>					
19	Deckungsgrad [%]		0,00	0,00		

zu Jahresüberschuss/-fehlbetrag:  
zu 2019: noch nicht veröffentlicht

zu Sonstiger Aufwand/Ausgaben:  
zu 2017: Dieser Wert entspricht dem Jahresergebnis der Gesellschaft.  
zu 2018: Dieser Wert stellt das Jahresergebnis dar.

**12. Städtische Garantieverpflichtungen**

keine

**13. Finanzielle Zielvorgaben**

keine

**14. Finanzhilfedaten**

Dieser Betrieb erhält von der Landeshauptstadt München keine Finanzhilfen.

**15. Kreditaufnahmen**

Bei den Daten für 2019 handelt es sich um Zahlen aus einem vorläufigen Jahresabschluss.

Nr.	Position in [Tsd. €]	2016	2017	2018	2019	2020
1	Kredit 1		0	0	0	0



## 1. Betrieb

<b>Name</b> Elswick Energy Limited		<b>UA</b>
<b>Rechtsform</b> (einschließlich Zusatz) Ltd.		<b>Fachreferat</b> nicht vorhanden
<b>Gemeinnützigkeit</b> nein		<b>Betreuungsreferat</b> Referat für Arbeit und Wirtschaft

## 2. Gesellschafter

<b>Stamm- / Grundkapital:</b>	4.453 [Tsd. €]	<b>Anteile</b>	
<b>Gesellschafter / Eigentümer</b>		<b>[Tsd. €]</b>	<b>%</b>
1) Spirit North Sea Gas Limited (siehe auch dort)		4.453	100

zu 1: Stammkapital in USD, hier in GBP umgerechnet zum Stichtagskurs 31.12.2019

## 3. Vertreter und Organe

Siehe Punkt 5 und 6

## 4. Gegenstand und Aufgaben des Betriebes

Erforschung und Förderung von Kohlenwasserstoffen und alle damit verbundenen Geschäftstätigkeiten.

## 5. Bezeichnung der Vertretung

Vertretung	Name	Aufgabe	Bezüge 2019 [Tsd. €]

zur Vertretung :

In UK besteht keine Pflicht, Managing Directors formell zu ernennen.

## 6. Mitglieder der Beschlussorgane

Beschlussorgan	Name - Funktion
Gesellschafterversammlung	-
Board of Directors	Gerald Harrision - Nicola MacLeod - Dennis Jones - -

zu Gesellschafterversammlung:  
vgl. Pos. Gesellschafter

## 7. Unterbeteiligungen

keine

**8. Leistungsdaten**

Bei den Daten für 2019 handelt es sich um Zahlen aus einem vorläufigen Jahresabschluss.

Leistungen	2016	2017	2018	2019	2020
nicht angegeben					

zu nicht angegeben:

zu 2017, 2018: Zur Ausnahme der Datenlieferung siehe Beschluss des Ausschusses für Arbeit und Wirtschaft vom 01.03.2011 (SB).

zu 2020: noch nicht veröffentlicht

**9. Beschäftigte**

Bei den Daten für 2019 handelt es sich um Zahlen aus einem vorläufigen Jahresabschluss.

Anzahl	2016	2017	2018	2019	2020
Durchschnittliches Vollzeitäquivalent					
davon nicht differenziert [%]					

zu Durchschnittliches Vollzeitäquivalent:

zu 2017, 2018, 2019, 2020: Zur Ausnahme der Datenlieferung siehe Beschluss des Ausschusses für Arbeit und Wirtschaft vom 01.03.2011 (SB).

**10. Bilanzdaten / Vermögensdaten**

Bei den Daten für 2019 handelt es sich um Zahlen aus einem vorläufigen Jahresabschluss.

Nr.	Position in [Tsd. €]	2016	2017	2018	2019	2020
	<b>AKTIVA</b>					
3	Sonstiges					
<b>4</b>	<b>Summe Aktiva</b>					
	<b>PASSIVA</b>					
15	Sonstiges					
<b>16</b>	<b>Summe Passiva</b>					
	<b>Bilanzkennzahlen</b>					

zu Summe Aktiva:

zu 2017, 2018, 2019, 2020: Zur Ausnahme der Datenlieferung siehe Beschluss des Ausschusses für Arbeit und Wirtschaft vom 01.03.2011 (SB).

zu Summe Passiva:

zu 2017, 2018, 2019, 2020: Zur Ausnahme der Datenlieferung siehe Beschluss des Ausschusses für Arbeit und Wirtschaft vom 01.03.2011 (SB).

**11. Daten der Erfolgsrechnung / Haushaltsdaten**

Bei den Daten für 2019 handelt es sich um Zahlen aus einem vorläufigen Jahresabschluss.

Nr.	Position in [Tsd. €]	2016	2017	2018	2019	2020
2	Sonstige Erträge/Einnahmen		3.036			
<b>3</b>	<b>Summe Erträge/Einnahmen</b>		<b>3.036</b>			
8	Sonstiger Aufwand/Ausgaben			-356		
<b>9</b>	<b>Summe Aufwand/Ausgaben</b>			<b>-356</b>		
<b>10</b>	<b>Betriebs-/Haushaltsergebnis</b>		<b>3.036</b>	<b>-356</b>		
12	Ergebnis der gewöhnlichen Geschäftstätigkeit		3.036	-356		
15	Zwischenergebnis		3.036	-356		
<b>18</b>	<b>Jahresüberschuss/-fehlbetrag</b>		<b>3.036</b>	<b>-356</b>		
	<b>Betriebskennzahlen</b>					
19	Deckungsgrad [%]			0,00		

zu Jahresüberschuss/-fehlbetrag:  
zu 2019: noch nicht veröffentlicht

zu Sonstige Erträge/Einnahmen:  
zu 2017: Dieser Wert entspricht dem Jahresergebnis der Gesellschaft.

zu Sonstiger Aufwand/Ausgaben:  
zu 2018: Dieser Wert stellt das Jahresergebnis dar.

**12. Städtische Garantieverpflichtungen**

keine

**13. Finanzielle Zielvorgaben**

keine

**14. Finanzhilfedaten**

Dieser Betrieb erhält von der Landeshauptstadt München keine Finanzhilfen.

**15. Kreditaufnahmen**

Bei den Daten für 2019 handelt es sich um Zahlen aus einem vorläufigen Jahresabschluss.

Nr.	Position in [Tsd. €]	2016	2017	2018	2019	2020
1	Kredit 1		0	0	0	0

## 1. Betrieb

<b>Name</b> NSGP (Ensign) Limited		<b>UA</b>
<b>Rechtsform</b> (einschließlich Zusatz) Ltd.		<b>Fachreferat</b> nicht vorhanden
<b>Gemeinnützigkeit</b> nein		<b>Betreuungsreferat</b> Referat für Arbeit und Wirtschaft

## 2. Gesellschafter

<b>Stamm- / Grundkapital:</b>	4 [Tsd. €]	<b>Anteile</b>	
<b>Gesellschafter / Eigentümer</b>		<b>[Tsd. €]</b>	<b>%</b>
Spirit North Sea Gas Limited (siehe auch dort)		4	100

## 3. Vertreter und Organe

Siehe Punkt 5 und 6

## 4. Gegenstand und Aufgaben des Betriebes

Erforschung und Förderung von Kohlenwasserstoffen und alle damit verbundenen Geschäftstätigkeiten.

## 5. Bezeichnung der Vertretung

<b>Vertretung</b>	<b>Name</b>	<b>Aufgabe</b>	<b>Bezüge 2019</b> [Tsd. €]

zur Vertretung :

In Jersey besteht keine Pflicht, Managing Directors formell zu ernennen.

## 6. Mitglieder der Beschlussorgane

<b>Beschlussorgan</b>	<b>Name - Funktion</b>
Gesellschafterversammlung	-
Board of Directors	Gerald Harrison - Neil McCulloch - Nicola MacLeod - Dennis Jones - -

zu Gesellschafterversammlung:  
vgl. Pos. Gesellschafter

## 7. Unterbeteiligungen

keine

**8. Leistungsdaten**

Bei den Daten für 2019 handelt es sich um Zahlen aus einem vorläufigen Jahresabschluss.

Leistungen	2016	2017	2018	2019	2020
nicht angegeben					

zu nicht angegeben:

zu 2017, 2018, 2020: Zur Ausnahme der Datenlieferung siehe Beschluss des Ausschusses für Arbeit und Wirtschaft vom 01.03.2011 (SB).

**9. Beschäftigte**

Bei den Daten für 2019 handelt es sich um Zahlen aus einem vorläufigen Jahresabschluss.

Anzahl	2016	2017	2018	2019	2020
Durchschnittliches Vollzeitäquivalent					
davon nicht differenziert [%]					

zu Durchschnittliches Vollzeitäquivalent:

zu 2017, 2018, 2019, 2020: Zur Ausnahme der Datenlieferung siehe Beschluss des Ausschusses für Arbeit und Wirtschaft vom 01.03.2011 (SB).

**10. Bilanzdaten / Vermögensdaten**

Bei den Daten für 2019 handelt es sich um Zahlen aus einem vorläufigen Jahresabschluss.

Nr.	Position in [Tsd. €]	2016	2017	2018	2019	2020
	<b>AKTIVA</b>					
3	Sonstiges					
<b>4</b>	<b>Summe Aktiva</b>					
	<b>PASSIVA</b>					
15	Sonstiges					
<b>16</b>	<b>Summe Passiva</b>					
	<b>Bilanzkennzahlen</b>					

zu Summe Aktiva:

zu 2017, 2018, 2019, 2020: Zur Ausnahme der Datenlieferung siehe Beschluss des Ausschusses für Arbeit und Wirtschaft vom 01.03.2011 (SB).

zu Summe Passiva:

zu 2017, 2018, 2019, 2020: Zur Ausnahme der Datenlieferung siehe Beschluss des Ausschusses für Arbeit und Wirtschaft vom 01.03.2011 (SB).

**11. Daten der Erfolgsrechnung / Haushaltsdaten**

Bei den Daten für 2019 handelt es sich um Zahlen aus einem vorläufigen Jahresabschluss.

Nr.	Position in [Tsd. €]	2016	2017	2018	2019	2020
8	Sonstiger Aufwand/Ausgaben		-4.463	-491		
<b>9</b>	<b>Summe Aufwand/Ausgaben</b>		<b>-4.463</b>	<b>-491</b>		
<b>10</b>	<b>Betriebs-/Haushaltsergebnis</b>		<b>-4.463</b>	<b>-491</b>		
12	Ergebnis der gewöhnlichen Geschäftstätigkeit		-4.463	-491		
15	Zwischenergebnis		-4.463	-491		
<b>18</b>	<b>Jahresüberschuss/-fehlbetrag</b>		<b>-4.463</b>	<b>-491</b>		
	<b>Betriebskennzahlen</b>					
19	Deckungsgrad [%]		0,00	0,00		

zu Jahresüberschuss/-fehlbetrag:  
zu 2019: noch nicht veröffentlicht

zu Sonstiger Aufwand/Ausgaben:  
zu 2017: Dieser Wert entspricht dem Jahresergebnis der Gesellschaft.  
zu 2018: Dieser Wert stellt das Jahresergebnis dar.

**12. Städtische Garantieverpflichtungen**

keine

**13. Finanzielle Zielvorgaben**

keine

**14. Finanzhilfedaten**

Dieser Betrieb erhält von der Landeshauptstadt München keine Finanzhilfen.

**15. Kreditaufnahmen**

Bei den Daten für 2019 handelt es sich um Zahlen aus einem vorläufigen Jahresabschluss.

Nr.	Position in [Tsd. €]	2016	2017	2018	2019	2020
1	Kredit 1		0	0	0	0

## 1. Betrieb

<b>Name Spirit Energy North Sea Oil Limited</b>		<b>UA</b>
<b>Rechtsform</b> (einschließlich Zusatz) Ltd.	<b>Fachreferat</b> nicht vorhanden	
<b>Gemeinnützigkeit</b> nein	<b>Betreuungsreferat</b> Referat für Arbeit und Wirtschaft	

## 2. Gesellschafter

<b>Stamm- / Grundkapital:</b>	<b>0 [Tsd. €]</b>	<b>Anteile</b>	
<b>Gesellschafter / Eigentümer</b>		<b>[Tsd. €]</b>	<b>%</b>
Spirit Energy Limited (siehe auch dort)		0	100

## 3. Vertreter und Organe

Siehe Punkt 5 und 6

## 4. Gegenstand und Aufgaben des Betriebes

Erforschung und Förderung von Kohlenwasserstoffen und alle damit verbundenen Geschäftstätigkeiten.

## 5. Bezeichnung der Vertretung

<b>Vertretung</b>	<b>Name</b>	<b>Aufgabe</b>	<b>Bezüge 2019 [Tsd. €]</b>

zur Vertretung :

In UK besteht keine Pflicht, Managing Directors formell zu ernennen.

## 6. Mitglieder der Beschlussorgane

<b>Beschlussorgan</b>	<b>Name - Funktion</b>
Gesellschafterversammlung	-
Board of Directors	Gerald Herrison - Dennis Jones - Nicola MacLeod - Neil McCulloch - -

zu Gesellschafterversammlung:  
vgl. Pos. Gesellschafter

## 7. Unterbeteiligungen

keine

**8. Leistungsdaten**

Bei den Daten für 2019 handelt es sich um Zahlen aus einem vorläufigen Jahresabschluss.

Leistungen	2016	2017	2018	2019	2020
nicht angegeben					

zu nicht angegeben:

zu 2017, 2018, 2020: Zur Ausnahme der Datenlieferung siehe Beschluss des Ausschusses für Arbeit und Wirtschaft vom 01.03.2011 (SB).

**9. Beschäftigte**

Bei den Daten für 2019 handelt es sich um Zahlen aus einem vorläufigen Jahresabschluss.

Anzahl	2016	2017	2018	2019	2020
Durchschnittliches Vollzeitäquivalent					
davon nicht differenziert [%]					

zu Durchschnittliches Vollzeitäquivalent:

zu 2017, 2018, 2019, 2020: Zur Ausnahme der Datenlieferung siehe Beschluss des Ausschusses für Arbeit und Wirtschaft vom 01.03.2011 (SB).

**10. Bilanzdaten / Vermögensdaten**

Bei den Daten für 2019 handelt es sich um Zahlen aus einem vorläufigen Jahresabschluss.

Nr.	Position in [Tsd. €]	2016	2017	2018	2019	2020
	<b>AKTIVA</b>					
3	Sonstiges					
4	<b>Summe Aktiva</b>					
	<b>PASSIVA</b>					
15	Sonstiges					
16	<b>Summe Passiva</b>					
	<b>Bilanzkennzahlen</b>					

zu Summe Aktiva:

zu 2017, 2018, 2019, 2020: Zur Ausnahme der Datenlieferung siehe Beschluss des Ausschusses für Arbeit und Wirtschaft vom 01.03.2011 (SB).

zu Summe Passiva:

zu 2017, 2018, 2019, 2020: Zur Ausnahme der Datenlieferung siehe Beschluss des Ausschusses für Arbeit und Wirtschaft vom 01.03.2011 (SB).



**11. Daten der Erfolgsrechnung / Haushaltsdaten**

Bei den Daten für 2019 handelt es sich um Zahlen aus einem vorläufigen Jahresabschluss.

Nr.	Position in [Tsd. €]	2016	2017	2018	2019	2020
2	Sonstige Erträge/Einnahmen			18.653		
<b>3</b>	<b>Summe Erträge/Einnahmen</b>			<b>18.653</b>		
8	Sonstiger Aufwand/Ausgaben		-2.898			
<b>9</b>	<b>Summe Aufwand/Ausgaben</b>		<b>-2.898</b>			
<b>10</b>	<b>Betriebs-/Haushaltsergebnis</b>		<b>-2.898</b>	<b>18.653</b>		
12	Ergebnis der gewöhnlichen Geschäftstätigkeit		-2.898	18.653		
15	Zwischenergebnis		-2.898	18.653		
<b>18</b>	<b>Jahresüberschuss/-fehlbetrag</b>		<b>-2.898</b>	<b>18.653</b>		
	<b>Betriebskennzahlen</b>					
19	Deckungsgrad [%]		0,00			

zu Jahresüberschuss/-fehlbetrag:  
zu 2019: noch nicht veröffentlicht

zu Sonstige Erträge/Einnahmen:  
zu 2018: Dieser Wert stellt das Jahresergebnis dar.

zu Sonstiger Aufwand/Ausgaben:  
zu 2017: Dieser Wert entspricht dem Jahresergebnis der Gesellschaft.

**12. Städtische Garantieverpflichtungen**

keine

**13. Finanzielle Zielvorgaben**

keine

**14. Finanzhilfedaten**

Dieser Betrieb erhält von der Landeshauptstadt München keine Finanzhilfen.

**15. Kreditaufnahmen**

Bei den Daten für 2019 handelt es sich um Zahlen aus einem vorläufigen Jahresabschluss.

Nr.	Position in [Tsd. €]	2016	2017	2018	2019	2020
1	Kredit 1		0	0	0	0

## 1. Betrieb

<b>Name Spirit Norway Limited</b>		<b>UA</b>
<b>Rechtsform</b> (einschließlich Zusatz) Ltd.	<b>Fachreferat</b> nicht vorhanden	
<b>Gemeinnützigkeit</b> nein	<b>Betreuungsreferat</b> Referat für Arbeit und Wirtschaft	

## 2. Gesellschafter

<b>Stamm- / Grundkapital:</b>	<b>957.950 [Tsd. €]</b>	<b>Anteile</b>	
<b>Gesellschafter / Eigentümer</b>		<b>[Tsd. €]</b>	<b>%</b>
Spirit Energy Limited (siehe auch dort)		957.950	100

## 3. Vertreter und Organe

Siehe Punkt 5 und 6

## 4. Gegenstand und Aufgaben des Betriebes

Erforschung und Förderung von Kohlenwasserstoffen und alle damit verbundenen Geschäftstätigkeiten.

## 5. Bezeichnung der Vertretung

<b>Vertretung</b>	<b>Name</b>	<b>Aufgabe</b>	<b>Bezüge 2019 [Tsd. €]</b>

zur Vertretung :

In UK besteht keine Pflicht, Managing Directors formell zu ernennen.

## 6. Mitglieder der Beschlussorgane

<b>Beschlussorgan</b>	<b>Name - Funktion</b>
Gesellschafterversammlung	-
Board of Directors	Nicola MacLeod - Andrew Le Poidevin - bis 31.05.2019 Dennis Jones - seit 13.01.2020 -

zu Gesellschafterversammlung:

vgl. Pos. Gesellschafter

## 7. Unterbeteiligungen

Beteiligung an	Kapitalanteil		Ergebnis [Tsd. €]
	[Tsd. €]	[%]	
Spirit Energy Norway AS (siehe auch dort)	3	100	0

zu Spirit Energy Norway AS (siehe auch dort):  
zum Vorjahresergebnis:  
noch nicht veröffentlicht

## 8. Leistungsdaten

Bei den Daten für 2019 handelt es sich um Zahlen aus einem vorläufigen Jahresabschluss.

Leistungen	2016	2017	2018	2019	2020
nicht angegeben					

zu nicht angegeben:  
zu 2017, 2018, 2019, 2020: Zur Ausnahme der Datenlieferung siehe Beschluss des Ausschusses für Arbeit und Wirtschaft vom 01.03.2011 (SB).

## 9. Beschäftigte

Bei den Daten für 2019 handelt es sich um Zahlen aus einem vorläufigen Jahresabschluss.

Anzahl	2016	2017	2018	2019	2020
Durchschnittliches Vollzeitäquivalent					
davon nicht differenziert [%]					

zu Durchschnittliches Vollzeitäquivalent:  
zu 2017, 2018, 2019, 2020: Zur Ausnahme der Datenlieferung siehe Beschluss des Ausschusses für Arbeit und Wirtschaft vom 01.03.2011 (SB).

## 10. Bilanzdaten / Vermögensdaten

Bei den Daten für 2019 handelt es sich um Zahlen aus einem vorläufigen Jahresabschluss.

Nr.	Position in [Tsd. €]	2016	2017	2018	2019	2020
	<b>AKTIVA</b>					
3	Sonstiges					
4	<b>Summe Aktiva</b>					
	<b>PASSIVA</b>					
15	Sonstiges					
16	<b>Summe Passiva</b>					
	<b>Bilanzkennzahlen</b>					

zu Summe Aktiva:  
zu 2017, 2018, 2019, 2020: Zur Ausnahme der Datenlieferung siehe Beschluss des Ausschusses für Arbeit und Wirtschaft vom 01.03.2011 (SB).

zu Summe Passiva:  
zu 2017, 2018, 2019, 2020: Zur Ausnahme der Datenlieferung siehe Beschluss des Ausschusses für Arbeit und Wirtschaft vom 01.03.2011 (SB).

**11. Daten der Erfolgsrechnung / Haushaltsdaten**

Bei den Daten für 2019 handelt es sich um Zahlen aus einem vorläufigen Jahresabschluss.

Nr.	Position in [Tsd. €]	2016	2017	2018	2019	2020
8	Sonstiger Aufwand/Ausgaben		-289	-31.671		
<b>9</b>	<b>Summe Aufwand/Ausgaben</b>		<b>-289</b>	<b>-31.671</b>		
<b>10</b>	<b>Betriebs-/Haushaltsergebnis</b>		<b>-289</b>	<b>-31.671</b>		
12	Ergebnis der gewöhnlichen Geschäftstätigkeit		-289	-31.671		
15	Zwischenergebnis		-289	-31.671		
<b>18</b>	<b>Jahresüberschuss/-fehlbetrag</b>		<b>-289</b>	<b>-31.671</b>		
	<b>Betriebskennzahlen</b>					
19	Deckungsgrad [%]		0,00	0,00		

zu Jahresüberschuss/-fehlbetrag:  
zu 2019: noch nicht veröffentlicht

zu Sonstiger Aufwand/Ausgaben:  
zu 2017: Dieser Wert entspricht dem Jahresergebnis der Gesellschaft.  
zu 2018: Dieser Wert stellt das Jahresergebnis dar.

**12. Städtische Garantieverpflichtungen**

keine

**13. Finanzielle Zielvorgaben**

keine

**14. Finanzhilfedaten**

Dieser Betrieb erhält von der Landeshauptstadt München keine Finanzhilfen.

**15. Kreditaufnahmen**

Bei den Daten für 2019 handelt es sich um Zahlen aus einem vorläufigen Jahresabschluss.

Nr.	Position in [Tsd. €]	2016	2017	2018	2019	2020
1	Kredit 1		0	0	0	0

## 1. Betrieb

<b>Name Spirit Energy Norway AS</b>		<b>UA</b>
<b>Rechtsform</b> (einschließlich Zusatz) AS	<b>Fachreferat</b> nicht vorhanden	
<b>Gemeinnützigkeit</b> nein	<b>Betreuungsreferat</b> Referat für Arbeit und Wirtschaft	

## 2. Gesellschafter

<b>Stamm- / Grundkapital:</b>	<b>3 [Tsd. €]</b>	<b>Anteile</b>	
<b>Gesellschafter / Eigentümer</b>		<b>[Tsd. €]</b>	<b>%</b>
Spirit Norway Limited (siehe auch dort)		3	100

## 3. Vertreter und Organe

Siehe Punkt 5 und 6

## 4. Gegenstand und Aufgaben des Betriebes

Erforschung und Förderung von Kohlenwasserstoffen und alle damit verbundenen Geschäftstätigkeiten.

## 5. Bezeichnung der Vertretung

<b>Vertretung</b>	<b>Name</b>	<b>Aufgabe</b>	<b>Bezüge 2019 [Tsd. €]</b>
Geschäftsführung	Dag Omre	Geschäftsführer	

zur Vertretung Geschäftsführung:

Basierend auf Art. 94 Abs. 3 GO i. V. m. §§ 285 Nr. 9a, 286 Abs. 4 HGB wurde die Angabe der Bezüge vom Geschäftsführer verweigert.

## 6. Mitglieder der Beschlussorgane

<b>Beschlussorgan</b>	<b>Name - Funktion</b>
Gesellschafterversammlung	-
Board of Directors	Nicola MacLeod - Dag Omre - Dennis Jones - Kjersti Wilskow - -

zu Gesellschafterversammlung:  
vgl. Pos. Gesellschafter

## 7. Unterbeteiligungen

keine

**8. Leistungsdaten**

Bei den Daten für 2019 handelt es sich um Zahlen aus einem vorläufigen Jahresabschluss.

Leistungen	2016	2017	2018	2019	2020
nicht angegeben					

zu nicht angegeben:

zu 2017, 2018, 2020: Zur Ausnahme der Datenlieferung siehe Beschluss des Ausschusses für Arbeit und Wirtschaft vom 01.03.2011 (SB).

**9. Beschäftigte**

Bei den Daten für 2019 handelt es sich um Zahlen aus einem vorläufigen Jahresabschluss.

Anzahl	2016	2017	2018	2019	2020
Durchschnittliches Vollzeitäquivalent					
davon nicht differenziert [%]					

zu Durchschnittliches Vollzeitäquivalent:

zu 2017, 2018, 2019, 2020: Zur Ausnahme der Datenlieferung siehe Beschluss des Ausschusses für Arbeit und Wirtschaft vom 01.03.2011 (SB).

**10. Bilanzdaten / Vermögensdaten**

Bei den Daten für 2019 handelt es sich um Zahlen aus einem vorläufigen Jahresabschluss.

Nr.	Position in [Tsd. €]	2016	2017	2018	2019	2020
	<b>AKTIVA</b>					
3	Sonstiges					
4	<b>Summe Aktiva</b>					
	<b>PASSIVA</b>					
15	Sonstiges					
16	<b>Summe Passiva</b>					
	<b>Bilanzkennzahlen</b>					

zu Summe Aktiva:

zu 2017, 2018, 2019, 2020: Zur Ausnahme der Datenlieferung siehe Beschluss des Ausschusses für Arbeit und Wirtschaft vom 01.03.2011 (SB).

zu Summe Passiva:

zu 2017, 2018, 2019, 2020: Zur Ausnahme der Datenlieferung siehe Beschluss des Ausschusses für Arbeit und Wirtschaft vom 01.03.2011 (SB).

**11. Daten der Erfolgsrechnung / Haushaltsdaten**

Bei den Daten für 2019 handelt es sich um Zahlen aus einem vorläufigen Jahresabschluss.

Nr.	Position in [Tsd. €]	2016	2017	2018	2019	2020
2	Sonstige Erträge/Einnahmen			2.590		
<b>3</b>	<b>Summe Erträge/Einnahmen</b>			<b>2.590</b>		
<b>10</b>	<b>Betriebs-/Haushaltsergebnis</b>			<b>2.590</b>		
12	Ergebnis der gewöhnlichen Geschäftstätigkeit			2.590		
15	Zwischenergebnis			2.590		
<b>18</b>	<b>Jahresüberschuss/-fehlbetrag</b>			<b>2.590</b>		
	<b>Betriebskennzahlen</b>					

zu Jahresüberschuss/-fehlbetrag:

zu 2019: noch nicht veröffentlicht

zu Sonstige Erträge/Einnahmen:

zu 2018: Dieser Wert entspricht dem Jahresergebnis der Gesellschaft.

**12. Städtische Garantieverpflichtungen**

keine

**13. Finanzielle Zielvorgaben**

keine

**14. Finanzhilfedaten**

Dieser Betrieb erhält von der Landeshauptstadt München keine Finanzhilfen.

**15. Kreditaufnahmen**

Bei den Daten für 2019 handelt es sich um Zahlen aus einem vorläufigen Jahresabschluss.

Nr.	Position in [Tsd. €]	2016	2017	2018	2019	2020
1	Kredit 1		0	0	0	0

## 1. Betrieb

<b>Name Spirit Production (Services) Limited</b>		<b>UA</b>
<b>Rechtsform</b> (einschließlich Zusatz) Ltd.	<b>Fachreferat</b> nicht vorhanden	
<b>Gemeinnützigkeit</b> nein	<b>Betreuungsreferat</b> Referat für Arbeit und Wirtschaft	

## 2. Gesellschafter

<b>Stamm- / Grundkapital:</b>	<b>87.408 [Tsd. €]</b>	<b>Anteile</b>	
<b>Gesellschafter / Eigentümer</b>		<b>[Tsd. €]</b>	<b>%</b>
Spirit Energy Limited (siehe auch dort)		87.408	100

## 3. Vertreter und Organe

Siehe Punkt 5 und 6

## 4. Gegenstand und Aufgaben des Betriebes

Erforschung und Förderung von Kohlenwasserstoffen und alle damit verbundenen Geschäftstätigkeiten.

## 5. Bezeichnung der Vertretung

<b>Vertretung</b>	<b>Name</b>	<b>Aufgabe</b>	<b>Bezüge 2019 [Tsd. €]</b>

zur Vertretung :

In UK besteht keine Pflicht, Managing Directors formell zu ernennen.

## 6. Mitglieder der Beschlussorgane

<b>Beschlussorgan</b>	<b>Name - Funktion</b>
Gesellschafterversammlung	-
Board of Directors	Neil McCulloch - Gerald Harrison - Nicola MacLeod - Dennis Jones - -

zu Gesellschafterversammlung:  
vgl. Pos. Gesellschafter

## 7. Unterbeteiligungen

keine



**8. Leistungsdaten**

Bei den Daten für 2019 handelt es sich um Zahlen aus einem vorläufigen Jahresabschluss.

Leistungen	2016	2017	2018	2019	2020
nicht angegeben					

zu nicht angegeben:

zu 2017, 2018, 2020: Zur Ausnahme der Datenlieferung siehe Beschluss des Ausschusses für Arbeit und Wirtschaft vom 01.03.2011 (SB).

**9. Beschäftigte**

Bei den Daten für 2019 handelt es sich um Zahlen aus einem vorläufigen Jahresabschluss.

Anzahl	2016	2017	2018	2019	2020
Durchschnittliches Vollzeitäquivalent					
davon nicht differenziert [%]					

zu Durchschnittliches Vollzeitäquivalent:

zu 2017, 2018, 2019, 2020: Zur Ausnahme der Datenlieferung siehe Beschluss des Ausschusses für Arbeit und Wirtschaft vom 01.03.2011 (SB).

**10. Bilanzdaten / Vermögensdaten**

Bei den Daten für 2019 handelt es sich um Zahlen aus einem vorläufigen Jahresabschluss.

Nr.	Position in [Tsd. €]	2016	2017	2018	2019	2020
	<b>AKTIVA</b>					
3	Sonstiges					
4	<b>Summe Aktiva</b>					
	<b>PASSIVA</b>					
15	Sonstiges					
16	<b>Summe Passiva</b>					
	<b>Bilanzkennzahlen</b>					

zu Summe Aktiva:

zu 2017, 2018, 2019, 2020: Zur Ausnahme der Datenlieferung siehe Beschluss des Ausschusses für Arbeit und Wirtschaft vom 01.03.2011 (SB).

zu Summe Passiva:

zu 2017, 2018, 2019, 2020: Zur Ausnahme der Datenlieferung siehe Beschluss des Ausschusses für Arbeit und Wirtschaft vom 01.03.2011 (SB).

**11. Daten der Erfolgsrechnung / Haushaltsdaten**

Bei den Daten für 2019 handelt es sich um Zahlen aus einem vorläufigen Jahresabschluss.

Nr.	Position in [Tsd. €]	2016	2017	2018	2019	2020
2	Sonstige Erträge/Einnahmen			29.279		
<b>3</b>	<b>Summe Erträge/Einnahmen</b>			<b>29.279</b>		
8	Sonstiger Aufwand/Ausgaben		-9.050			
<b>9</b>	<b>Summe Aufwand/Ausgaben</b>		<b>-9.050</b>			
<b>10</b>	<b>Betriebs-/Haushaltsergebnis</b>		<b>-9.050</b>	<b>29.279</b>		
12	Ergebnis der gewöhnlichen Geschäftstätigkeit		-9.050	29.279		
15	Zwischenergebnis		-9.050	29.279		
<b>18</b>	<b>Jahresüberschuss/-fehlbetrag</b>		<b>-9.050</b>	<b>29.279</b>		
	<b>Betriebskennzahlen</b>					
19	Deckungsgrad [%]		0,00			

zu Jahresüberschuss/-fehlbetrag:  
zu 2019: noch nicht veröffentlicht

zu Sonstige Erträge/Einnahmen:  
zu 2018: Dieser Wert entspricht dem Jahresergebnis der Gesellschaft.

zu Sonstiger Aufwand/Ausgaben:  
zu 2017: Dieser Wert entspricht dem Jahresergebnis der Gesellschaft.

**12. Städtische Garantieverpflichtungen**

keine

**13. Finanzielle Zielvorgaben**

keine

**14. Finanzhilfedaten**

Dieser Betrieb erhält von der Landeshauptstadt München keine Finanzhilfen.

**15. Kreditaufnahmen**

Bei den Daten für 2019 handelt es sich um Zahlen aus einem vorläufigen Jahresabschluss.

Nr.	Position in [Tsd. €]	2016	2017	2018	2019	2020
1	Kredit 1		0	0	0	0

## 1. Betrieb

<b>Name Spirit Resources (Armada) Limited</b>		<b>UA</b>
<b>Rechtsform</b> (einschließlich Zusatz) Ltd.	<b>Fachreferat</b> nicht vorhanden	
<b>Gemeinnützigkeit</b> nein	<b>Betreuungsreferat</b> Referat für Arbeit und Wirtschaft	

## 2. Gesellschafter

<b>Stamm- / Grundkapital:</b>	<b>50.704 [Tsd. €]</b>	<b>Anteile</b>	
<b>Gesellschafter / Eigentümer</b>		<b>[Tsd. €]</b>	<b>%</b>
Spirit Energy Limited (siehe auch dort)		50.704	100

## 3. Vertreter und Organe

Siehe Punkt 5 und 6

## 4. Gegenstand und Aufgaben des Betriebes

Erforschung und Förderung von Kohlenwasserstoffen und alle damit verbundenen Geschäftstätigkeiten.

## 5. Bezeichnung der Vertretung

<b>Vertretung</b>	<b>Name</b>	<b>Aufgabe</b>	<b>Bezüge 2019 [Tsd. €]</b>

zur Vertretung :

In UK besteht keine Pflicht, Managing Directors formell zu ernennen.

## 6. Mitglieder der Beschlussorgane

<b>Beschlussorgan</b>	<b>Name - Funktion</b>
Gesellschafterversammlung	-
Board of Directors	Gerald Harrison - Nicola MacLeod - Neil McCulloch - -

zu Gesellschafterversammlung:  
vgl. Pos. Gesellschafter

## 7. Unterbeteiligungen

keine

**8. Leistungsdaten**

Bei den Daten für 2019 handelt es sich um Zahlen aus einem vorläufigen Jahresabschluss.

Leistungen	2016	2017	2018	2019	2020
nicht angegeben					

zu nicht angegeben:

zu 2017, 2018, 2020: Zur Ausnahme der Datenlieferung siehe Beschluss des Ausschusses für Arbeit und Wirtschaft vom 01.03.2011 (SB).

**9. Beschäftigte**

Bei den Daten für 2019 handelt es sich um Zahlen aus einem vorläufigen Jahresabschluss.

Anzahl	2016	2017	2018	2019	2020
Durchschnittliches Vollzeitäquivalent					
davon nicht differenziert [%]					

zu Durchschnittliches Vollzeitäquivalent:

zu 2017, 2018, 2019, 2020: Zur Ausnahme der Datenlieferung siehe Beschluss des Ausschusses für Arbeit und Wirtschaft vom 01.03.2011 (SB).

**10. Bilanzdaten / Vermögensdaten**

Bei den Daten für 2019 handelt es sich um Zahlen aus einem vorläufigen Jahresabschluss.

Nr.	Position in [Tsd. €]	2016	2017	2018	2019	2020
	<b>AKTIVA</b>					
3	Sonstiges					
4	<b>Summe Aktiva</b>					
	<b>PASSIVA</b>					
15	Sonstiges					
16	<b>Summe Passiva</b>					
	<b>Bilanzkennzahlen</b>					

zu Summe Aktiva:

zu 2017, 2018, 2019, 2020: Zur Ausnahme der Datenlieferung siehe Beschluss des Ausschusses für Arbeit und Wirtschaft vom 01.03.2011 (SB).

zu Summe Passiva:

zu 2017, 2018, 2019, 2020: Zur Ausnahme der Datenlieferung siehe Beschluss des Ausschusses für Arbeit und Wirtschaft vom 01.03.2011 (SB).

**11. Daten der Erfolgsrechnung / Haushaltsdaten**

Bei den Daten für 2019 handelt es sich um Zahlen aus einem vorläufigen Jahresabschluss.

Nr.	Position in [Tsd. €]	2016	2017	2018	2019	2020
2	Sonstige Erträge/Einnahmen		6.904	504		
<b>3</b>	<b>Summe Erträge/Einnahmen</b>		<b>6.904</b>	<b>504</b>		
<b>10</b>	<b>Betriebs-/Haushaltsergebnis</b>		<b>6.904</b>	<b>504</b>		
12	Ergebnis der gewöhnlichen Geschäftstätigkeit		6.904	504		
15	Zwischenergebnis		6.904	504		
<b>18</b>	<b>Jahresüberschuss/-fehlbetrag</b>		<b>6.904</b>	<b>504</b>		
	<b>Betriebskennzahlen</b>					

zu Jahresüberschuss/-fehlbetrag:

zu 2019: noch nicht veröffentlicht

zu Sonstige Erträge/Einnahmen:

zu 2017, 2018: Dieser Wert entspricht dem Jahresergebnis der Gesellschaft.

**12. Städtische Garantieverpflichtungen**

keine

**13. Finanzielle Zielvorgaben**

keine

**14. Finanzhilfedaten**

Dieser Betrieb erhält von der Landeshauptstadt München keine Finanzhilfen.

**15. Kreditaufnahmen**

Bei den Daten für 2019 handelt es sich um Zahlen aus einem vorläufigen Jahresabschluss.

Nr.	Position in [Tsd. €]	2016	2017	2018	2019	2020
1	Kredit 1		0	0	0	0

## 1. Betrieb

<b>Name</b> SWM Bayerische E&P Beteiligungsgesellschaft mbH		<b>UA</b>
<b>Rechtsform</b> (einschließlich Zusatz) GmbH		<b>Fachreferat</b> nicht vorhanden
<b>Gemeinnützigkeit</b> nein		<b>Betreuungsreferat</b> Referat für Arbeit und Wirtschaft

## 2. Gesellschafter

<b>Stamm- / Grundkapital:</b>	<b>1.000 [Tsd. €]</b>	
<b>Gesellschafter / Eigentümer</b>	<b>[Tsd. €]</b>	<b>%</b>
SWM Gasbeteiligungs GmbH (siehe auch dort)	801	80,1
Bayerngas GmbH (siehe auch dort)	199	19,9

## 3. Vertreter und Organe

Siehe Punkt 5 und 6

## 4. Gegenstand und Aufgaben des Betriebes

Exploration und Produktion von Öl und Gas in Nordeuropa und damit mittelbar auch Versorgung insbesondere der Stadt München mit Gas, insbesondere durch Halten und Verwaltung einer Beteiligung an der Spirit Energy Limited (eingetragen im Companies House of England and Wales unter Nr. 10854461, Geschäftsanschrift: 1st Floor, 20 Kingston Road, Staines-upon-Thames, TW18 4LG, England), die auf diesem Gebiet tätig ist.

## 5. Bezeichnung der Vertretung

<b>Vertretung</b>	<b>Name</b>	<b>Aufgabe</b>	<b>Bezüge 2019 [Tsd. €]</b>
Geschäftsführung	Dr. Thomas Meerpohl	Geschäftsführer	

zur Vertretung Geschäftsführung:

Basierend auf Art. 94 Abs. 3 GO i. V. m. §§ 285 Nr. 9a, 286 Abs. 4 HGB wurde die Angabe der Bezüge vom Geschäftsführer verweigert.

## 6. Mitglieder der Beschlussorgane

<b>Beschlussorgan</b>	<b>Name - Funktion</b>
Gesellschafterversammlung	-
	-

zu Gesellschafterversammlung:  
vgl. Pos. Gesellschafter

## 7. Unterbeteiligungen

Beteiligung an	Kapitalanteil		Ergebnis [Tsd. €]
	[Tsd. €]	[%]	
Spirit Energy Limited (siehe auch dort)	3.497	15,5	

zu Spirit Energy Limited (siehe auch dort):

zum Kapitalanteil:

Stammkapital in GBP, hier umgerechnet zum Stichtagskurs 31.12.2019 in Euro (0,8466)

zum Vorjahresergebnis:

Die 2019er Zahlen sind noch nicht veröffentlicht. Da die Muttergesellschaft der Spirit Limited, Centrica plc, börsennotiert ist, muss auf die Angabe von noch nicht veröffentlichten Daten verzichtet werden.

## 8. Leistungsdaten

Leistungen	2016	2017	2018	2019	2020
nicht ausgewiesen					

zu nicht ausgewiesen:

zu 2017, 2018, 2019, 2020: Zur Ausnahme der Datenlieferung siehe Beschluss des Ausschusses für Arbeit und Wirtschaft vom 01.03.2011 (SB).

## 9. Beschäftigte

Anzahl	2016	2017	2018	2019	2020
Durchschnittliches Vollzeitäquivalent					
davon nicht differenziert [%]					

zu Durchschnittliches Vollzeitäquivalent:

zu 2017, 2018, 2019, 2020: Zur Ausnahme der Datenlieferung siehe Beschluss des Ausschusses für Arbeit und Wirtschaft vom 01.03.2011 (SB).

## 10. Bilanzdaten / Vermögensdaten

Nr.	Position in [Tsd. €]	2016	2017	2018	2019	2020
	<b>AKTIVA</b>					
3	Sonstiges					
4	<b>Summe Aktiva</b>					
	<b>PASSIVA</b>					
15	Sonstiges					
16	<b>Summe Passiva</b>					
	<b>Bilanzkennzahlen</b>					

zu Summe Aktiva:

zu 2017, 2018, 2019, 2020: Zur Ausnahme der Datenlieferung siehe Beschluss des Ausschusses für Arbeit und Wirtschaft vom 01.03.2011 (SB).

zu Summe Passiva:

zu 2017, 2018, 2019, 2020: Zur Ausnahme der Datenlieferung siehe Beschluss des Ausschusses für Arbeit und Wirtschaft vom 01.03.2011 (SB).

## 11. Daten der Erfolgsrechnung / Haushaltsdaten

Nr.	Position in [Tsd. €]	2016	2017	2018	2019	2020
2	Sonstige Erträge/Einnahmen		3.120	6.653		
<b>3</b>	<b>Summe Erträge/Einnahmen</b>		<b>3.120</b>	<b>6.653</b>		
8	Sonstiger Aufwand/Ausgaben				-395	-3.225
<b>9</b>	<b>Summe Aufwand/Ausgaben</b>				<b>-395</b>	<b>-3.225</b>
<b>10</b>	<b>Betriebs-/Haushaltsergebnis</b>		<b>3.120</b>	<b>6.653</b>	<b>-395</b>	<b>-3.225</b>
12	Ergebnis der gewöhnlichen Geschäftstätigkeit		3.120	6.653	-395	-3.225
15	Zwischenergebnis		3.120	6.653	-395	-3.225
<b>18</b>	<b>Jahresüberschuss/-fehlbetrag</b>		<b>3.120</b>	<b>6.653</b>	<b>-395</b>	<b>-3.225</b>
	<b>Betriebskennzahlen</b>					
19	Deckungsgrad [%]				0,00	0,00

zu Sonstige Erträge/Einnahmen:

zu 2017, 2018: Bei dieser Position handelt es sich um das wirtschaftliche Ergebnis.

zu Sonstiger Aufwand/Ausgaben:

zu 2019, 2020: Bei dieser Position handelt es sich um das wirtschaftliche Ergebnis.

## 12. Städtische Garantieverpflichtungen

keine

## 13. Finanzielle Zielvorgaben

keine

## 14. Finanzhilfedaten

Dieser Betrieb erhält von der Landeshauptstadt München keine Finanzhilfen.

## 15. Kreditaufnahmen

Nr.	Position in [Tsd. €]	2016	2017	2018	2019	2020
1	Kredit 1		0	0	0	0



## 1. Betrieb

<b>Name</b> SWM Infrastruktur GmbH & Co. KG	<b>UA</b>
<b>Rechtsform</b> (einschließlich Zusatz) GmbH & Co. KG	<b>Fachreferat</b> nicht vorhanden
<b>Gemeinnützigkeit</b> nein	<b>Betreuungsreferat</b> Referat für Arbeit und Wirtschaft

## 2. Gesellschafter

<b>Stamm- / Grundkapital:</b>	<b>10.200 [Tsd. €]</b>	
<b>Gesellschafter / Eigentümer</b>	<b>[Tsd. €]</b>	<b>%</b>
1) Stadtwerke München GmbH (siehe auch dort)	10.200	100
2) SWM Infrastruktur Verwaltungs GmbH (siehe auch dort)	0	0

zu 1: Kommanditist

zu 2: Komplementärin

## 3. Vertreter und Organe

Siehe Punkt 5 und 6

## 4. Gegenstand und Aufgaben des Betriebes

Errichtung, Vorhaltung und Betrieb von im Zusammenhang mit der Versorgung der Bevölkerung mit Strom, Gas, Wasser und Wärme stehenden Infrastruktureinrichtungen, die Betriebsführung von Erzeugungsanlagen und Bädern sowie die Telekommunikation, ferner die Erfüllung weiterer damit zusammenhängender öffentlicher Zwecke. Die Gesellschaft kann die Abfall- und Klärschlammverbrennung besorgen. Bei der Aufgabenerfüllung sind Boden, Wasser und Luft als natürliche Lebensgrundlage zu beschützen, und es ist auf möglichst sparsamen Umgang mit Energie und Wasser zu achten. Neben Beschaffung und Verkauf von Energie und Wasser einschließlich Energiehandel tritt deshalb als gleichberechtigtes Unternehmensziel der Aufbau von Dienstleistungsangeboten, die geeignet sind, die natürlichen Ressourcen zu schonen und deren Verbrauch zu minimieren.

## 5. Bezeichnung der Vertretung

<b>Vertretung</b>	<b>Name</b>	<b>Aufgabe</b>	<b>Bezüge 2019 [Tsd. €]</b>
Geschäftsführung	Franziska Buchard-Seidl	Kaufmännische Geschäftsführerin	
	Dr. Jörg Ochs	Technischer Geschäftsführer	
	Stefan Dworschak	Technischer Geschäftsführer	

zur Vertretung Geschäftsführung:

Bezüge der Geschäftsführung werden von der SWM Infrastruktur Verwaltungs GmbH getragen.

zu Franziska Buchard-Seidl:

Bezüge von der Geschäftsführung werden von der SWM Infrastruktur Verwaltungs GmbH getragen

zu Dr. Jörg Ochs:

bis 21.10.2019 Bezüge von der Geschäftsführung werden von der SWM Infrastruktur Verwaltungs GmbH getragen

zu Stefan Dworschak:

ab 21.10.2019 Bezüge von der Geschäftsführung werden von der SWM Infrastruktur Verwaltungs GmbH getragen

## 6. Mitglieder der Beschlussorgane

Beschlussorgan	Name - Funktion
Gesellschafterversammlung	-
	-

zu Gesellschafterversammlung:

vgl. Pos. Gesellschafter

## 7. Unterbeteiligungen

keine

## 8. Leistungsdaten

Leistungen	2016	2017	2018	2019	2020
nicht ausgewiesen					

zu nicht ausgewiesen:

zu 2016, 2017, 2018, 2019: Die Gesellschaft erbringt Leistungen gemäß ihres Geschäftszwecks.

## 9. Beschäftigte

Anzahl	2016	2017	2018	2019	2020
Durchschnittliches Vollzeitäquivalent	114	111	86	103	k. V.
davon weiblich [%]	17,54	18,92	30,23	28,16	
davon männlich [%]	82,46	81,08	69,77	71,84	
davon nicht differenziert [%]	0	0	0	0	
davon schwerbehindert [%]	1,75	1,8	5,81	3,88	

zu Durchschnittliches Vollzeitäquivalent:

zu 2018, 2019: Angabe in Köpfen

## 10. Bilanzdaten / Vermögensdaten

Nr.	Position in [Tsd. €]	2016	2017	2018	2019	2020
	<b>AKTIVA</b>					
1	Anlagevermögen					
2	Umlaufvermögen					
3	Sonstiges					
4	<b>Summe Aktiva</b>					
	<b>PASSIVA</b>					
5	Eigenkapital					
6	Gezeichnetes Kapital					
7	Rücklagen					
8	Sonstige EK-Posten					
9	Gewinn- und Verlustvortrag					
10	Ergebnis					
11	Rückstellungen					
12	Verbindlichkeiten					
13	Verbindlichkeiten gegenüber Gesellschaftern					
14	Andere Verbindlichkeiten					
15	Sonstiges					
16	<b>Summe Passiva</b>					
	<b>Bilanzkennzahlen</b>					
17	Eigenkapitalquote [%]					
18	Verschuldungsgrad [%]					
19	Eigenkapitalverzinsung [%]					

zu Summe Aktiva:

zu 2016, 2017, 2018, 2019, 2020: keine Angaben

zu Summe Passiva:

zu 2016, 2017, 2018, 2019, 2020: keine Angaben

## 11. Daten der Erfolgsrechnung / Haushaltsdaten

Nr.	Position in [Tsd. €]	2016	2017	2018	2019	2020
1	Erlöse/Gebühren/Entgelte					
2	Sonstige Erträge/Einnahmen	1.018.708	1.024.741	993.722	1.001.274	
<b>3</b>	<b>Summe Erträge/Einnahmen</b>	<b>1.018.708</b>	<b>1.024.741</b>	<b>993.722</b>	<b>1.001.274</b>	
4	Sachaufwand/-ausgaben					
5	Personalaufwand/-ausgaben					
8	Sonstiger Aufwand/Ausgaben	-1.016.547	-1.021.988	-972.605	-1.016.636	
<b>9</b>	<b>Summe Aufwand/Ausgaben</b>	<b>-1.016.547</b>	<b>-1.021.988</b>	<b>-972.605</b>	<b>-1.016.636</b>	
<b>10</b>	<b>Betriebs-/Haushaltsergebnis</b>	<b>2.161</b>	<b>2.753</b>	<b>21.117</b>	<b>-15.362</b>	
11	Finanzergebnis					
12	Ergebnis der gewöhnlichen Geschäftstätigkeit	2.161	2.753	21.117	-15.362	
14	Steuern					
15	Zwischenergebnis	2.161	2.753	21.117	-15.362	
16	Aufwendungen aus Gewinnabführung	-2.161	-2.753	-21.117	0	
17	Zuschüsse der Eigentümer	0	0	0	15.362	
<b>18</b>	<b>Jahresüberschuss/-fehlbetrag</b>	<b>0</b>	<b>0</b>	<b>0</b>	<b>0</b>	<b>k. A.</b>
	<b>Betriebskennzahlen</b>					
19	Deckungsgrad [%]	100,21	100,27	102,17	98,49	

zu Aufwendungen aus Gewinnabführung:  
zu 2016, 2017, 2018: Ergebnisabführungsvertrag

zu Sonstige Erträge/Einnahmen:  
zu 2016, 2017, 2018, 2019: Summe Erträge/Einnahmen incl. Finanzerträge

zu Sonstiger Aufwand/Ausgaben:  
zu 2016, 2017, 2018, 2019: Summe Aufwand/Ausgaben incl. Finanzaufwand und Steueraufwand

zu Zuschüsse der Eigentümer:  
zu 2019: Verlustübernahme

## 12. Städtische Garantieverpflichtungen

keine

## 13. Finanzielle Zielvorgaben

keine

## 14. Finanzhilfedaten

Dieser Betrieb erhält von der Landeshauptstadt München keine Finanzhilfen.

## 15. Kreditaufnahmen

Nr.	Position in [Tsd. €]	2016	2017	2018	2019	2020
1	Kredit 1	0	0	0	0	k. V.

## 1. Betrieb

<b>Name</b> SWM Infrastruktur Region GmbH	<b>UA</b>
<b>Rechtsform</b> (einschließlich Zusatz) GmbH	<b>Fachreferat</b> nicht vorhanden
<b>Gemeinnützigkeit</b> nein	<b>Betreuungsreferat</b> Referat für Arbeit und Wirtschaft

## 2. Gesellschafter

<b>Stamm- / Grundkapital:</b>	<b>10.000 [Tsd. €]</b>	<b>Anteile</b>	
<b>Gesellschafter / Eigentümer</b>		<b>[Tsd. €]</b>	<b>%</b>
Stadtwerke München GmbH (siehe auch dort)		10.000	100

## 3. Vertreter und Organe

Siehe Punkt 5 und 6

## 4. Gegenstand und Aufgaben des Betriebes

Einrichtung, Vorhaltung und Betrieb von im Zusammenhang mit der Versorgung der Bevölkerung in der Region München mit Strom, Gas und Wärme stehenden Infrastruktureinrichtungen, die Betriebsführung von Erzeugungsanlagen, ferner die Erfüllung weiterer damit zusammenhängender öffentlicher Zwecke. Bei der Aufgabenerfüllung sind Boden, Wasser und Luft als natürliche Lebensgrundlage zu beschützen, und es ist auf möglichst sparsamen Umgang mit Energie und Wasser zu achten. Neben Beschaffung und Verkauf von Energie und Wasser einschließlich Energiehandel tritt deshalb als gleichberechtigtes Unternehmensziel der Aufbau von Dienstleistungsangeboten, die geeignet sind, die natürlichen Ressourcen zu schonen und deren Verbrauch zu minimieren.

## 5. Bezeichnung der Vertretung

<b>Vertretung</b>	<b>Name</b>	<b>Aufgabe</b>	<b>Bezüge 2019 [Tsd. €]</b>
Geschäftsführung	Franziska Buchard-Seidl	Kaufmännische Geschäftsführerin	
	Dr. Jörg Ochs	Technischer Geschäftsführer	
	Stefan Dworschak	Technischer Geschäftsführer	

zur Vertretung Geschäftsführung:

Bezüge der Geschäftsführung werden von der SWM Infrastruktur Verwaltungs GmbH getragen

**6. Mitglieder der Beschlussorgane**

Beschlussorgan	Name - Funktion
Gesellschafterversammlung	-
	-

zu Gesellschafterversammlung:  
vgl. Pos. Gesellschafter

**7. Unterbeteiligungen**

keine

**8. Leistungsdaten**

Leistungen	2016	2017	2018	2019	2020
nicht ausgewiesen					

zu nicht ausgewiesen:

zu 2016, 2017, 2018, 2019, 2020: Die Gesellschaft erbringt Leistungen gemäß ihres Geschäftszwecks.

**9. Beschäftigte**

Anzahl	2016	2017	2018	2019	2020
Durchschnittliches Vollzeitäquivalent	0	0	0	0	k. V.
davon nicht differenziert [%]					

zu Durchschnittliches Vollzeitäquivalent:

zu 2016, 2017, 2018, 2019 Der Gesellschaft ist kein eigenes Personal zugeordnet.

## 10. Bilanzdaten / Vermögensdaten

Nr.	Position in [Tsd. €]	2016	2017	2018	2019	2020
	<b>AKTIVA</b>					
1	Anlagevermögen					
2	Umlaufvermögen					
3	Sonstiges					
4	<b>Summe Aktiva</b>					
	<b>PASSIVA</b>					
5	Eigenkapital					
6	Gezeichnetes Kapital					
7	Rücklagen					
8	Sonstige EK-Posten					
9	Gewinn- und Verlustvortrag					
10	Ergebnis					
11	Rückstellungen					
12	Verbindlichkeiten					
13	Verbindlichkeiten gegenüber Gesellschaftern					
14	Andere Verbindlichkeiten					
15	Sonstiges					
16	<b>Summe Passiva</b>					
	<b>Bilanzkennzahlen</b>					
17	Eigenkapitalquote [%]					
18	Verschuldungsgrad [%]					
19	Eigenkapitalverzinsung [%]					

zu Summe Aktiva:

zu 2016, 2017, 2018, 2019, 2020: keine Angaben

zu Summe Passiva:

zu 2016, 2017, 2018, 2019, 2020: keine Angaben

## 11. Daten der Erfolgsrechnung / Haushaltsdaten

Nr.	Position in [Tsd. €]	2016	2017	2018	2019	2020
1	Erlöse/Gebühren/Entgelte					
2	Sonstige Erträge/Einnahmen	61.957	57.563	60.034	59.410	
<b>3</b>	<b>Summe Erträge/Einnahmen</b>	<b>61.957</b>	<b>57.563</b>	<b>60.034</b>	<b>59.410</b>	
4	Sachaufwand/-ausgaben					
5	Personalaufwand/-ausgaben					
6	Abschreibungen					
8	Sonstiger Aufwand/Ausgaben	-91.421	-74.246	-65.286	-66.842	
<b>9</b>	<b>Summe Aufwand/Ausgaben</b>	<b>-91.421</b>	<b>-74.246</b>	<b>-65.286</b>	<b>-66.842</b>	
<b>10</b>	<b>Betriebs-/Haushaltsergebnis</b>	<b>-29.464</b>	<b>-16.683</b>	<b>-5.252</b>	<b>-7.432</b>	
11	Finanzergebnis					
12	Ergebnis der gewöhnlichen Geschäftstätigkeit	-29.464	-16.683	-5.252	-7.432	
14	Steuern					
15	Zwischenergebnis	-29.464	-16.683	-5.252	-7.432	
16	Aufwendungen aus Gewinnabführung	0	0	0	0	
17	Zuschüsse der Eigentümer	29.464	16.683	5.252	7.432	
<b>18</b>	<b>Jahresüberschuss/-fehlbetrag</b>	<b>0</b>	<b>0</b>	<b>0</b>	<b>0</b>	<b>k. A.</b>
	<b>Betriebskennzahlen</b>					
19	Deckungsgrad [%]	67,77	77,53	91,96	88,88	

zu Sonstige Erträge/Einnahmen:

zu 2016, 2017, 2018, 2019: Summe Erträge/Einnahmen incl. Finanzerträge

zu Sonstiger Aufwand/Ausgaben:

zu 2016, 2017, 2018, 2019: Summe Aufwand/Ausgaben incl. Finanzaufwand und Steueraufwand

zu Zuschüsse der Eigentümer:

zu 2016, 2017, 2018, 2019: Verlustübernahme

## 12. Städtische Garantieverpflichtungen

keine

## 13. Finanzielle Zielvorgaben

keine

## 14. Finanzhilfedaten

Dieser Betrieb erhält von der Landeshauptstadt München keine Finanzhilfen.

## 15. Kreditaufnahmen

Nr.	Position in [Tsd. €]	2016	2017	2018	2019	2020
1	Kredit 1	0	0	0	0	k. V.



## 1. Betrieb

<b>Name</b> SWM Infrastruktur Verwaltungs GmbH		<b>UA</b>
<b>Rechtsform</b> (einschließlich Zusatz) GmbH		<b>Fachreferat</b> nicht vorhanden
<b>Gemeinnützigkeit</b> nein		<b>Betreuungsreferat</b> Referat für Arbeit und Wirtschaft

## 2. Gesellschafter

<b>Stamm- / Grundkapital:</b>	25 [Tsd. €]	<b>Anteile</b>	
<b>Gesellschafter / Eigentümer</b>		<b>[Tsd. €]</b>	<b>%</b>
Stadtwerke München GmbH (siehe auch dort)		25	100

## 3. Vertreter und Organe

Siehe Punkt 5 und 6

## 4. Gegenstand und Aufgaben des Betriebes

Gegenstand und Aufgaben des Betriebes: Ist die Beteiligung als persönlich haftende Gesellschafterin an der SWM Infrastruktur GmbH & Co. KG, München, deren Geschäftsführung und Vertretung.

## 5. Bezeichnung der Vertretung

<b>Vertretung</b>	<b>Name</b>	<b>Aufgabe</b>	<b>Bezüge 2019 [Tsd. €]</b>
Geschäftsführung	Franziska Buchard-Seidl	Kaufmännische Geschäftsführerin	
	Dr. Jörg Ochs	Technischer Geschäftsführer	
	Stefan Dworschak	Technischer Geschäftsführer	

zur Vertretung Geschäftsführung:

Basierend auf Art. 94 Abs. 3 GO i. V. m. §§ 285 Nr. 9a, 286 Abs. 4 HGB wurde die Angabe der Bezüge von den Geschäftsführern verweigert.

**6. Mitglieder der Beschlussorgane**

Beschlussorgan	Name - Funktion
Gesellschafterversammlung	-
	-

zu Gesellschafterversammlung:  
vgl. Pos. Gesellschafter

**7. Unterbeteiligungen**

keine

**8. Leistungsdaten**

Leistungen	2016	2017	2018	2019	2020
nicht ausgewiesen					

zu nicht ausgewiesen:  
zu 2016, 2017, 2018, 2019: Die Gesellschaft erbringt Leistungen gemäß ihres Geschäftszwecks.

**9. Beschäftigte**

Anzahl	2016	2017	2018	2019	2020
Durchschnittliches Vollzeitäquivalent	0	0	0	0	0
davon nicht differenziert [%]					

zu Durchschnittliches Vollzeitäquivalent:  
Der Gesellschaft ist kein eigenes Personal zugeordnet.

**10. Bilanzdaten / Vermögensdaten**

Nr.	Position in [Tsd. €]	2016	2017	2018	2019	2020
	<b>AKTIVA</b>					
3	Sonstiges					
4	<b>Summe Aktiva</b>					
	<b>PASSIVA</b>					
15	Sonstiges					
16	<b>Summe Passiva</b>					
	<b>Bilanzkennzahlen</b>					

zu Summe Aktiva:  
zu 2016, 2017, 2018, 2019, 2020: keine Angaben

zu Summe Passiva:  
zu 2016, 2017, 2018, 2019, 2020: keine Angaben

## 11. Daten der Erfolgsrechnung / Haushaltsdaten

Nr.	Position in [Tsd. €]	2016	2017	2018	2019	2020
2	Sonstige Erträge/Einnahmen	143	348	421	418	
<b>3</b>	<b>Summe Erträge/Einnahmen</b>	<b>143</b>	<b>348</b>	<b>421</b>	<b>418</b>	
8	Sonstiger Aufwand/Ausgaben	-142	-347	-420	-417	
<b>9</b>	<b>Summe Aufwand/Ausgaben</b>	<b>-142</b>	<b>-347</b>	<b>-420</b>	<b>-417</b>	
<b>10</b>	<b>Betriebs-/Haushaltsergebnis</b>	<b>1</b>	<b>1</b>	<b>1</b>	<b>1</b>	
12	Ergebnis der gewöhnlichen Geschäftstätigkeit	1	1	1	1	
15	Zwischenergebnis	1	1	1	1	
16	Aufwendungen aus Gewinnabführung	-1	-1	-1	-1	
17	Zuschüsse der Eigentümer	0	0	0	0	
<b>18</b>	<b>Jahresüberschuss/-fehlbetrag</b>	<b>0</b>	<b>0</b>	<b>0</b>	<b>0</b>	<b>k. A.</b>
	<b>Betriebskennzahlen</b>					
19	Deckungsgrad [%]	100,70	100,29	100,24	100,24	

zu Aufwendungen aus Gewinnabführung:  
zu 2016, 2017, 2018, 2019: Ergebnisabführungsvertrag

zu Sonstige Erträge/Einnahmen:  
zu 2016, 2017, 2018, 2019: Summe Erträge/Einnahmen incl. Finanzerträge

zu Sonstiger Aufwand/Ausgaben:  
zu 2016, 2017, 2018, 2019: Summe Aufwand/Ausgaben incl. Finanzaufwand und Steueraufwand

## 12. Städtische Garantieverpflichtungen

keine

## 13. Finanzielle Zielvorgaben

keine

## 14. Finanzhilfedaten

Dieser Betrieb erhält von der Landeshauptstadt München keine Finanzhilfen.

## 15. Kreditaufnahmen

Nr.	Position in [Tsd. €]	2016	2017	2018	2019	2020
1	Kredit 1	0	0	0	0	k. V.

## 1. Betrieb

<b>Name</b> SWM Kundenservice GmbH		<b>UA</b>
<b>Rechtsform</b> (einschließlich Zusatz) GmbH		<b>Fachreferat</b> nicht vorhanden
<b>Gemeinnützigkeit</b> nein		<b>Betreuungsreferat</b> Referat für Arbeit und Wirtschaft

## 2. Gesellschafter

<b>Stamm- / Grundkapital:</b>	<b>100 [Tsd. €]</b>	<b>Anteile</b>	
<b>Gesellschafter / Eigentümer</b>		<b>[Tsd. €]</b>	<b>%</b>
Stadtwerke München GmbH (siehe auch dort)		100	100

## 3. Vertreter und Organe

Siehe Punkt 5 und 6

## 4. Gegenstand und Aufgaben des Betriebes

Beratung und Erbringung von Dienstleistungen zugunsten kommunaler Unternehmen, Kommunen und Infrastrukturdienstleister unter Nutzung des bei der SWM GmbH im Rahmen ihrer unternehmerischen Tätigkeit erworbenen technischen und betriebswirtschaftlichen Fachwissens, wobei die Entwicklung neuen Know-hows allenfalls eine untergeordnete Rolle spielt. Desweiteren erbringt die Gesellschaft Dienstleistungen, die auch von der SWM GmbH erbracht werden dürfen, sofern hierzu keine Genehmigung erforderlich ist.

## 5. Bezeichnung der Vertretung

<b>Vertretung</b>	<b>Name</b>	<b>Aufgabe</b>	<b>Bezüge 2019 [Tsd. €]</b>
Geschäftsführung	Stefan Tauber	Geschäftsführer	

zu Stefan Tauber:

Basierend auf Art. 94 Abs. 3 GO i. V. m. §§ 285 Nr. 9a, 286 Abs. 4 HGB Wurde die Angabe der Bezüge von den Geschäftsführern verweigert."

## 6. Mitglieder der Beschlussorgane

<b>Beschlussorgan</b>	<b>Name - Funktion</b>
Gesellschafterversammlung	-
	-

zu Gesellschafterversammlung:  
vgl. Pos. Gesellschafter

## 7. Unterbeteiligungen

keine

## 8. Leistungsdaten

Leistungen	2016	2017	2018	2019	2020
nicht ausgewiesen					

zu nicht ausgewiesen:

zu 2016, 2017, 2018, 2019, 2020: Die Gesellschaft erbringt Leistungen gemäß ihres Geschäftszwecks.

## 9. Beschäftigte

Anzahl	2016	2017	2018	2019	2020
Durchschnittliches Vollzeitäquivalent	298	300	388	371	k. V.
davon weiblich [%]	60,4	60,67	55,15	56,33	
davon männlich [%]	39,6	39,33	44,85	43,67	
davon nicht differenziert [%]	0	0	0	0	
davon schwerbehindert [%]	4,36	4,67	7,22	7,28	

zu Durchschnittliches Vollzeitäquivalent:

zu 2018, 2019: Angabe in Köpfen

## 10. Bilanzdaten / Vermögensdaten

Nr.	Position in [Tsd. €]	2016	2017	2018	2019	2020
	<b>AKTIVA</b>					
1	Anlagevermögen					
2	Umlaufvermögen					
3	Sonstiges					
4	<b>Summe Aktiva</b>					
	<b>PASSIVA</b>					
5	Eigenkapital					
6	Gezeichnetes Kapital					
7	Rücklagen					
8	Sonstige EK-Posten					
9	Gewinn- und Verlustvortrag					
10	Ergebnis					
11	Rückstellungen					
12	Verbindlichkeiten					
13	Verbindlichkeiten gegenüber Gesellschaftern					
14	Andere Verbindlichkeiten					
15	Sonstiges					
16	<b>Summe Passiva</b>					
	<b>Bilanzkennzahlen</b>					
17	Eigenkapitalquote [%]					
18	Verschuldungsgrad [%]					
19	Eigenkapitalverzinsung [%]					

zu Summe Aktiva:

zu 2016, 2017, 2018, 2019, 2020: keine Angaben

zu Summe Passiva:

zu 2016, 2017, 2018, 2019, 2020: keine Angaben

#### 11. Daten der Erfolgsrechnung / Haushaltsdaten

Nr.	Position in [Tsd. €]	2016	2017	2018	2019	2020
1	Erlöse/Gebühren/Entgelte					
2	Sonstige Erträge/Einnahmen	32.695	32.604	54.685	56.675	
<b>3</b>	<b>Summe Erträge/Einnahmen</b>	<b>32.695</b>	<b>32.604</b>	<b>54.685</b>	<b>56.675</b>	
4	Sachaufwand/-ausgaben					
5	Personalaufwand/-ausgaben					
6	Abschreibungen					
8	Sonstiger Aufwand/Ausgaben	-32.565	-32.515	-53.146	-56.210	
<b>9</b>	<b>Summe Aufwand/Ausgaben</b>	<b>-32.565</b>	<b>-32.515</b>	<b>-53.146</b>	<b>-56.210</b>	
<b>10</b>	<b>Betriebs-/Haushaltsergebnis</b>	<b>130</b>	<b>89</b>	<b>1.539</b>	<b>465</b>	
11	Finanzergebnis					
12	Ergebnis der gewöhnlichen Geschäftstätigkeit	130	89	1.539	465	
14	Steuern					
15	Zwischenergebnis	130	89	1.539	465	
16	Aufwendungen aus Gewinnabführung	-130	-89	-1.539	-465	
17	Zuschüsse der Eigentümer	0	0	0	0	
<b>18</b>	<b>Jahresüberschuss/-fehlbetrag</b>	<b>0</b>	<b>0</b>	<b>0</b>	<b>0</b>	<b>k. A.</b>
	<b>Betriebskennzahlen</b>					
19	Deckungsgrad [%]	100,40	100,27	102,90	100,83	

zu Aufwendungen aus Gewinnabführung:

zu 2016, 2017, 2018, 2019: Ergebnisabführungsvertrag

zu Sonstige Erträge/Einnahmen:

zu 2016, 2017, 2018, 2019: Summe Erträge/Einnahmen incl. Finanzerträge

zu Sonstiger Aufwand/Ausgaben:

zu 2016, 2017, 2018, 2019: Summe Aufwand/Ausgaben incl. Finanzaufwand und Steueraufwand

#### 12. Städtische Garantieverpflichtungen

keine

#### 13. Finanzielle Zielvorgaben

keine

#### 14. Finanzhilfedaten

Dieser Betrieb erhält von der Landeshauptstadt München keine Finanzhilfen.

#### 15. Kreditaufnahmen

Nr.	Position in [Tsd. €]	2016	2017	2018	2019	2020
1	Kredit 1	0	0	0	0	k. V.

## 1. Betrieb

<b>Name SWM Services GmbH</b>		<b>UA</b>
<b>Rechtsform</b> (einschließlich Zusatz) GmbH	<b>Fachreferat</b> nicht vorhanden	
<b>Gemeinnützigkeit</b> nein	<b>Betreuungsreferat</b> Referat für Arbeit und Wirtschaft	

## 2. Gesellschafter

<b>Stamm- / Grundkapital:</b>	<b>10.000 [Tsd. €]</b>	<b>Anteile</b>	
<b>Gesellschafter / Eigentümer</b>		<b>[Tsd. €]</b>	<b>%</b>
Stadtwerke München GmbH (siehe auch dort)		10.000	100

## 3. Vertreter und Organe

Siehe Punkt 5 und 6

## 4. Gegenstand und Aufgaben des Betriebes

Betrieb/Betriebsführung von Erzeugungsanlagen und Wassergewinnungs-/versorgungsanlagen im Zusammenhang mit der Versorgung der Bevölkerung mit Strom, Gas, Wasser und Wärme, die Betriebsführung von Bädern und kommunalen Infrastruktureinrichtungen sowie die Telekommunikation, die Errichtung und Bewirtschaftung von Bauten auf Grundstücken, soweit die Stadtwerke München GmbH Eigentümerin oder Erbbauberechtigte ist, ferner die Erfüllung weiterer damit zusammenhängender öffentlicher Zwecke, insbesondere die Erbringung von Dienstleistungen. Die Gesellschaft kann Dienstleistungen für den Betrieb und die Infrastruktur von öffentlichen Verkehrsmitteln erbringen und die Abfall- und Klärschlammverbrennung besorgen. Bei der Aufgabenerfüllung sind Boden, Wasser und Luft als natürliche Lebensgrundlage zu beschützen, und es ist auf möglichst sparsamen Umgang mit Energie und Wasser zu achten. Neben Beschaffung und Verkauf von Energie und Wasser einschließlich Energiehandel tritt deshalb als gleichberechtigtes Unternehmensziel der Aufbau von Dienstleistungsangeboten, die geeignet sind, die natürlichen Ressourcen zu schonen und deren Verbrauch zu minimieren.

## 5. Bezeichnung der Vertretung

<b>Vertretung</b>	<b>Name</b>	<b>Aufgabe</b>	<b>Bezüge 2019 [Tsd. €]</b>
Geschäftsführung	Dr. Florian Bieberbach	Vorsitzender der Geschäftsführung	
	Werner Albrecht	Personalgeschäftsführer	
	Ingo Wortmann	Geschäftsführer Mobilität	
	Helge-Uve Braun	Technischer Geschäftsführer	

zur Vertretung Geschäftsführung:

Angaben der Bezüge siehe Stadtwerke München GmbH

## 6. Mitglieder der Beschlussorgane

Beschlussorgan	Name - Funktion
Gesellschafterversammlung	-
Aufsichtsrat	Dieter Reiter - Vorsitzender
	Gertraud Wegertseder - Stellv. Vorsitzende
	Christoph Frey
	Stephanie Jacobs
	Simone Burger-
	Manuel Pretzl
	Mona Fuchs
	Prof. Dr. Hans Theiss -
	Dominik Krause
	Eduard Bauer
	Heinrich Birner
	Christian Kraus
	Javier Milla-Perez
	Christian Oberhofer
	Hasan Sagir
Claudia Weber	

zu Gesellschafterversammlung:  
vgl. Pos. Gesellschafter

## 7. Unterbeteiligungen

Beteiligung an	Kapitalanteil		Ergebnis [Tsd. €]
	[Tsd. €]	[%]	
M-net Telekommunikations GmbH (s. auch dort)	1.594	63,84	112

## 8. Leistungsdaten

Leistungen	2016	2017	2018	2019	2020
Stromabgabe [GWh]					

zu Stromabgabe [GWh]:  
zu 2016, 2017, 2018, 2019, 2020: Die Gesellschaft erbringt Leistungen gemäß ihres Geschäftszwecks.



## 9. Beschäftigte

Anzahl	2016	2017	2018	2019	2020
Durchschnittliches Vollzeitäquivalent	2.634	2.613	2.385	2.436	k. V.
davon weiblich [%]	15,07	14,93	13,29	13,75	
davon männlich [%]	84,93	85,07	86,71	86,25	
davon nicht differenziert [%]	0	0	0	0	
davon schwerbehindert [%]	8,62	8,65	7,38	7,47	

zu Durchschnittliches Vollzeitäquivalent:  
zu 2016, 2017, 2018, 2019: Angabe in Köpfen

## 10. Bilanzdaten / Vermögensdaten

Nr.	Position in [Tsd. €]	2016	2017	2018	2019	2020
	<b>AKTIVA</b>					
1	Anlagevermögen					
2	Umlaufvermögen					
3	Sonstiges					
4	<b>Summe Aktiva</b>					
	<b>PASSIVA</b>					
5	Eigenkapital					
6	Gezeichnetes Kapital					
7	Rücklagen					
8	Sonstige EK-Posten					
9	Gewinn- und Verlustvortrag					
10	Ergebnis					
11	Rückstellungen					
12	Verbindlichkeiten					
13	Verbindlichkeiten gegenüber Gesellschaftern					
14	Andere Verbindlichkeiten					
15	Sonstiges					
16	<b>Summe Passiva</b>					
	<b>Bilanzkennzahlen</b>					
17	Eigenkapitalquote [%]					
18	Verschuldungsgrad [%]					
19	Eigenkapitalverzinsung [%]					

zu Summe Aktiva:  
zu 2016, 2017, 2018, 2019, 2020: keine Angaben

zu Summe Passiva:  
zu 2016, 2017, 2018, 2019, 2020: keine Angaben

## 11. Daten der Erfolgsrechnung / Haushaltsdaten

Nr.	Position in [Tsd. €]	2016	2017	2018	2019	2020
1	Erlöse/Gebühren/Entgelte					
2	Sonstige Erträge/Einnahmen	1.685.446	1.857.932	1.916.779	2.323.866	
<b>3</b>	<b>Summe Erträge/Einnahmen</b>	<b>1.685.446</b>	<b>1.857.932</b>	<b>1.916.779</b>	<b>2.323.866</b>	
4	Sachaufwand/-ausgaben					
5	Personalaufwand/-ausgaben					
6	Abschreibungen					
8	Sonstiger Aufwand/Ausgaben	-1.599.421	-1.778.689	-1.917.617	-2.257.120	
<b>9</b>	<b>Summe Aufwand/Ausgaben</b>	<b>-1.599.421</b>	<b>-1.778.689</b>	<b>-1.917.617</b>	<b>-2.257.120</b>	
<b>10</b>	<b>Betriebs-/Haushaltsergebnis</b>	<b>86.025</b>	<b>79.243</b>	<b>-838</b>	<b>66.746</b>	
11	Finanzergebnis					
12	Ergebnis der gewöhnlichen Geschäftstätigkeit	86.025	79.243	-838	66.746	
14	Steuern					
15	Zwischenergebnis	86.025	79.243	-838	66.746	
16	Aufwendungen aus Gewinnabführung	-86.025	-79.243	0	-66.746	
17	Zuschüsse der Eigentümer	0	0	838	0	
<b>18</b>	<b>Jahresüberschuss/-fehlbetrag</b>	<b>0</b>	<b>0</b>	<b>0</b>	<b>0</b>	<b>k. A.</b>
	<b>Betriebskennzahlen</b>					
19	Deckungsgrad [%]	105,38	104,46	99,96	102,96	

zu Aufwendungen aus Gewinnabführung:  
zu 2016, 2017, 2019: Ergebnisabführungsvertrag

zu Sonstige Erträge/Einnahmen:  
zu 2016, 2017, 2018, 2019: Summe Erträge/Einnahmen incl. Finanzerträge

zu Sonstiger Aufwand/Ausgaben:  
zu 2016, 2017, 2018, 2019: Summe Aufwand/Ausgaben incl. Finanzaufwand und Steueraufwand

zu Zuschüsse der Eigentümer:  
zu 2018: Verlustübernahme

## 12. Städtische Garantieverpflichtungen

keine

## 13. Finanzielle Zielvorgaben

keine

## 14. Finanzhilfedaten

Dieser Betrieb erhält von der Landeshauptstadt München keine Finanzhilfen.

## 15. Kreditaufnahmen

Nr.	Position in [Tsd. €]	2016	2017	2018	2019	2020
1	Kredit 1	0	0	0	0	k. V.

## 1. Betrieb

<b>Name</b> M-net Telekommunikations GmbH		<b>UA</b>
<b>Rechtsform</b> (einschließlich Zusatz) GmbH		<b>Fachreferat</b> nicht vorhanden
<b>Gemeinnützigkeit</b> nein		<b>Betreuungsreferat</b> Referat für Arbeit und Wirtschaft

## 2. Gesellschafter

<b>Stamm- / Grundkapital:</b>	<b>2.497 [Tsd. €]</b>	
<b>Gesellschafter / Eigentümer</b>	<b>[Tsd. €]</b>	<b>%</b>
SWM Services GmbH (siehe auch dort)	1.594	63,84
Stadtwerke Augsburg Energie GmbH	329	13,17
Allgäuer Überlandwerk GmbH	231	9,24
infra fürth gmbh	114	4,58
N-ERGIE AG	114	4,58
Erlanger Stadtwerke AG	114	4,58

## 3. Vertreter und Organe

Siehe Punkt 5 und 6

## 4. Gegenstand und Aufgaben des Betriebes

Gegenstand des Unternehmens ist die Erbringung von Telekommunikationsdienstleistungen, unter Berücksichtigung der Förderung der Wirtschaftsräume, in denen die Gesellschafter der M-net tätig sind.

## 5. Bezeichnung der Vertretung

<b>Vertretung</b>	<b>Name</b>	<b>Aufgabe</b>	<b>Bezüge 2019 [Tsd. €]</b>
Geschäftsführung	Dorit Bode	Sprecher der Geschäftsführung (seit 01.02.2017 bis 4.12.2018)	
	Hermann Rodler	Geschäftsführer Technik (seit 01.11.2017)	
	Nelson Kilius	Sprecher der Geschäftsführung (seit 04.12.2018)	

zur Vertretung Geschäftsführung:

Bezüge der Geschäftsführung / Vorstand analog zu §285 Nr. 9 HGB. Die Mitglieder der Geschäftsführung erhielten insgesamt 808 Tsd. €

**6. Mitglieder der Beschlussorgane**

Beschlussorgan	Name - Funktion
Gesellschafterversammlung	-
Aufsichtsrat	Dr. Florian Bieberbach - Vorsitzender des Aufsichtsrats
	Hr. Michael Lucke - Mitglied des Aufsichtsrats
	Hr. Thomas Thienel - Mitglied des Aufsichtsrats
	Hr. Florian Miller - Mitglied des Aufsichtsrates
	-

**7. Unterbeteiligungen**

keine

**8. Leistungsdaten**

Leistungen	2016	2017	2018	2019	2020
nicht ausgewiesen					

zu nicht ausgewiesen:

zu 2016, 2017, 2018, 2019, 2020: Zur Ausnahme der Datenlieferung siehe Beschluss des Ausschusses für Arbeit und Wirtschaft vom 01.03.2011 (SB).

**9. Beschäftigte**

Anzahl	2016	2017	2018	2019	2020
Durchschnittliches Vollzeitäquivalent					
davon weiblich [%]					
davon männlich [%]					
davon nicht differenziert [%]					
davon schwerbehindert [%]					

zu Durchschnittliches Vollzeitäquivalent:

zu 2016, 2017, 2018, 2019, 2020: Zur Ausnahme der Datenlieferung siehe Beschluss des Ausschusses für Arbeit und Wirtschaft vom 01.03.2011 (SB).

## 10. Bilanzdaten / Vermögensdaten

Nr.	Position in [Tsd. €]	2016	2017	2018	2019	2020
	<b>AKTIVA</b>					
1	Anlagevermögen					
2	Umlaufvermögen					
3	Sonstiges					
4	<b>Summe Aktiva</b>					
	<b>PASSIVA</b>					
5	Eigenkapital					
6	Gezeichnetes Kapital					
7	Rücklagen					
8	Sonstige EK-Posten					
9	Gewinn- und Verlustvortrag					
10	Ergebnis					
11	Rückstellungen					
12	Verbindlichkeiten					
13	Verbindlichkeiten gegenüber Gesellschaftern					
14	Andere Verbindlichkeiten					
15	Sonstiges					
16	<b>Summe Passiva</b>					
	<b>Bilanzkennzahlen</b>					
17	Eigenkapitalquote [%]					
18	Verschuldungsgrad [%]					
19	Eigenkapitalverzinsung [%]					

zu Summe Aktiva:

zu 2016, 2017, 2018, 2019, 2020: Zur Ausnahme der Datenlieferung siehe Beschluss des Ausschusses für Arbeit und Wirtschaft vom 01.03.2011 (SB).

zu Summe Passiva:

zu 2016, 2017, 2018, 2019, 2020: Zur Ausnahme der Datenlieferung siehe Beschluss des Ausschusses für Arbeit und Wirtschaft vom 01.03.2011 (SB).

## 11. Daten der Erfolgsrechnung / Haushaltsdaten

Nr.	Position in [Tsd. €]	2016	2017	2018	2019	2020
1	Erlöse/Gebühren/Entgelte					
2	Sonstige Erträge/Einnahmen	49			112	6.043
<b>3</b>	<b>Summe Erträge/Einnahmen</b>	<b>49</b>			<b>112</b>	<b>6.043</b>
4	Sachaufwand/-ausgaben					
5	Personalaufwand/-ausgaben					
6	Abschreibungen					
8	Sonstiger Aufwand/Ausgaben		-193	-38.055		
<b>9</b>	<b>Summe Aufwand/Ausgaben</b>		<b>-193</b>	<b>-38.055</b>		
<b>10</b>	<b>Betriebs-/Haushaltsergebnis</b>	<b>49</b>	<b>-193</b>	<b>-38.055</b>	<b>112</b>	<b>6.043</b>
11	Finanzergebnis					
12	Ergebnis der gewöhnlichen Geschäftstätigkeit	49	-193	-38.055	112	6.043
14	Steuern					
15	Zwischenergebnis	49	-193	-38.055	112	6.043
16	Aufwendungen aus Gewinnabführung	0	0	0	0	0
17	Zuschüsse der Eigentümer	0	0	0	0	0
<b>18</b>	<b>Jahresüberschuss/-fehlbetrag</b>	<b>49</b>	<b>-193</b>	<b>-38.055</b>	<b>112</b>	<b>6.043</b>
	<b>Betriebskennzahlen</b>					
19	Deckungsgrad [%]		0,00	0,00		

zu Sonstige Erträge/Einnahmen:

zu 2016, 2019, 2020: Bei dieser Position handelt es sich um das wirtschaftliche Ergebnis.

zu Sonstiger Aufwand/Ausgaben:

zu 2017, 2018: Bei dieser Position handelt es sich um das wirtschaftliche Ergebnis.

## 12. Städtische Garantieverpflichtungen

keine

## 13. Finanzielle Zielvorgaben

keine

## 14. Finanzhilfedaten

Dieser Betrieb erhält von der Landeshauptstadt München keine Finanzhilfen.

## 15. Kreditaufnahmen

Nr.	Position in [Tsd. €]	2016	2017	2018	2019	2020
1	Kredit 1	0	0	10.000	0	0

## 1. Betrieb

<b>Name</b> SWM UK Wind One Limited	UA
<b>Rechtsform</b> (einschließlich Zusatz) Limited (vergleichbar GmbH)	<b>Fachreferat</b> nicht vorhanden
<b>Gemeinnützigkeit</b> nein	<b>Betreuungsreferat</b> Referat für Arbeit und Wirtschaft

## 2. Gesellschafter

<b>Stamm- / Grundkapital:</b>	497.549 [Tsd. €]	<b>Anteile</b>	
<b>Gesellschafter / Eigentümer</b>		<b>[Tsd. €]</b>	<b>%</b>
1) Stadtwerke München GmbH (siehe auch dort)		497.549	100

zu 1: Kapitalherabsetzung um 30.000.000 GBP

## 3. Vertreter und Organe

Siehe Punkt 5 und 6

## 4. Gegenstand und Aufgaben des Betriebes

Holdingsgesellschaft für die Beteiligungsgesellschaften des Offshore-Projektes Gwynt y Mor (Gym Offshore One Limited, Gym Offshore Two Limited, Gym Offshore Three Limited und Gwynt y Mor Offshore Windfarm Limited)

## 5. Bezeichnung der Vertretung

Vertretung	Name	Aufgabe	Bezüge 2019 [Tsd. €]
Geschäftsführung	Gerald Martin Harrison	Geschäftsführung	
	Elaine Pavis	Geschäftsführung	
	Agnieszka Cieplinska	Geschäftsführung	

zur Vertretung Geschäftsführung:

Basierend auf Art. 94 Abs. 3 GO i.V.m. §§ 285 Nr. 9a, 286 Abs. 4 HGB wurde die Angabe der Bezüge von den Geschäftsführern verweigert.

## 6. Mitglieder der Beschlussorgane

Beschlussorgan	Name - Funktion
Gesellschafterversammlung	-
	-

zu Gesellschafterversammlung:

vgl. Pos. 1 Gesellschafter

## 7. Unterbeteiligungen

Beteiligung an	Kapitalanteil		Ergebnis [Tsd. €]
	[Tsd. €]	[%]	
GyM Offshore One Limited (siehe auch dort)	247.191	100	10.368
GyM Offshore Three Limited (siehe auch dort)	82.426	100	3.218
GyM Offshore Two Limited (siehe auch dort)	164.868	100	6.202

zu GyM Offshore One Limited (siehe auch dort):  
zum Kapitalanteil:  
Kapitalherabsetzung um 17.200.000 GBP

zu GyM Offshore Three Limited (siehe auch dort):  
zum Kapitalanteil:  
Kapitalherabsetzung um 5.733.333 GBP

zu GyM Offshore Two Limited (siehe auch dort):  
zum Kapitalanteil:  
Kapitalherabsetzung um 11.466.667 GBP

## 8. Leistungsdaten

Bei den Daten für 2019 handelt es sich um Zahlen aus einem vorläufigen Jahresabschluss.

Leistungen	2016	2017	2018	2019	2020
nicht ausgewiesen					

zu nicht ausgewiesen:  
zu 2016, 2017, 2018, 2019, 2020: Zur Ausnahme der Datenlieferung siehe Beschluss des Ausschusses für Arbeit und Wirtschaft vom 01.03.2011 (SB).

## 9. Beschäftigte

Bei den Daten für 2019 handelt es sich um Zahlen aus einem vorläufigen Jahresabschluss.

Anzahl	2016	2017	2018	2019	2020
Durchschnittliches Vollzeitäquivalent			0,8	0,8	
davon weiblich [%]					
davon männlich [%]			100	100	
davon nicht differenziert [%]					
davon schwerbehindert [%]					

zu Durchschnittliches Vollzeitäquivalent:  
zu 2016, 2017, 2018, 2019, 2020: Zur Ausnahme der Datenlieferung siehe Beschluss des Ausschusses für Arbeit und Wirtschaft vom 01.03.2011 (SB).



**10. Bilanzdaten / Vermögensdaten**

Bei den Daten für 2019 handelt es sich um Zahlen aus einem vorläufigen Jahresabschluss.

Nr.	Position in [Tsd. €]	2016	2017	2018	2019	2020
	<b>AKTIVA</b>					
3	Sonstiges					
<b>4</b>	<b>Summe Aktiva</b>					
	<b>PASSIVA</b>					
15	Sonstiges					
<b>16</b>	<b>Summe Passiva</b>					
	<b>Bilanzkennzahlen</b>					

zu Summe Aktiva:

zu 2016, 2017, 2018, 2019, 2020: Zur Ausnahme der Datenlieferung siehe Beschluss des Ausschusses für Arbeit und Wirtschaft vom 01.03.2011 (SB).

zu Summe Passiva:

zu 2016, 2017, 2018, 2019, 2020: Zur Ausnahme der Datenlieferung siehe Beschluss des Ausschusses für Arbeit und Wirtschaft vom 01.03.2011 (SB).

**11. Daten der Erfolgsrechnung / Haushaltsdaten**

Bei den Daten für 2019 handelt es sich um Zahlen aus einem vorläufigen Jahresabschluss.

Nr.	Position in [Tsd. €]	2016	2017	2018	2019	2020
1	Erlöse/Gebühren/Entgelte					
2	Sonstige Erträge/Einnahmen	2.167	10.325	26.136	20.665	6.001
<b>3</b>	<b>Summe Erträge/Einnahmen</b>	<b>2.167</b>	<b>10.325</b>	<b>26.136</b>	<b>20.665</b>	<b>6.001</b>
8	Sonstiger Aufwand/Ausgaben					
<b>9</b>	<b>Summe Aufwand/Ausgaben</b>					
<b>10</b>	<b>Betriebs-/Haushaltsergebnis</b>	<b>2.167</b>	<b>10.325</b>	<b>26.136</b>	<b>20.665</b>	<b>6.001</b>
12	Ergebnis der gewöhnlichen Geschäftstätigkeit	2.167	10.325	26.136	20.665	6.001
15	Zwischenergebnis	2.167	10.325	26.136	20.665	6.001
<b>18</b>	<b>Jahresüberschuss/-fehlbetrag</b>	<b>2.167</b>	<b>10.325</b>	<b>26.136</b>	<b>20.665</b>	<b>6.001</b>
	<b>Betriebskennzahlen</b>					
19	Deckungsgrad [%]					

zu Sonstige Erträge/Einnahmen:

zu 2016, 2017: Bei dieser Position handelt es sich um das wirtschaftliche Ergebnis.

**12. Städtische Garantieverpflichtungen**

keine

**13. Finanzielle Zielvorgaben**

keine

**14. Finanzhilfedaten**

Dieser Betrieb erhält von der Landeshauptstadt München keine Finanzhilfen.

**15. Kreditaufnahmen**

Bei den Daten für 2019 handelt es sich um Zahlen aus einem vorläufigen Jahresabschluss.

Nr.	Position in [Tsd. €]	2016	2017	2018	2019	2020
1	Kredit 1	0	0	0	0	0

## 1. Betrieb

<b>Name</b> Gym Offshore One Limited	UA
<b>Rechtsform</b> (einschließlich Zusatz) Limited (vergleichbar GmbH)	<b>Fachreferat</b> nicht vorhanden
<b>Gemeinnützigkeit</b> nein	<b>Betreuungsreferat</b> Referat für Arbeit und Wirtschaft

## 2. Gesellschafter

<b>Stamm- / Grundkapital:</b>	247.191 [Tsd. €]	<b>Anteile</b>	
<b>Gesellschafter / Eigentümer</b>		<b>[Tsd. €]</b>	<b>%</b>
1) SWM UK Wind One Limited (siehe auch dort)		247.191	100

zu 1: Kapitalherabsetzung um 17.200.000 GBP

## 3. Vertreter und Organe

Siehe Punkt 5 und 6

## 4. Gegenstand und Aufgaben des Betriebes

Realisierung und Betrieb eines Offshore-Windparks in England

## 5. Bezeichnung der Vertretung

Vertretung	Name	Aufgabe	Bezüge 2019 [Tsd. €]
Geschäftsführung	Gerald Martin Harrison	Geschäftsführung	
	Elaine Pavis	Geschäftsführung	
	Agnieszka Cieplinska	Geschäftsführung	

zur Vertretung Geschäftsführung:

Basierend auf Art. 94 Abs. 3 GO i.V.m. §§ 285 Nr. 9a, 286 Abs. 4 HGB wurde die Angabe der Bezüge von den Geschäftsführern verweigert.

## 6. Mitglieder der Beschlussorgane

Beschlussorgan	Name - Funktion
Gesellschafterversammlung	-
	-

zu Gesellschafterversammlung:  
vgl. Pos. Gesellschafter

## 7. Unterbeteiligungen

Beteiligung an	Kapitalanteil		Ergebnis [Tsd. €]
	[Tsd. €]	[%]	
Gwynt y Môr Offshore Windfarm Limited (siehe auch dort)	0	15	

zu Gwynt y Môr Offshore Windfarm Limited (siehe auch dort):  
zum Vorjahresergebnis:  
Jahresabschluss liegt noch nicht vor

## 8. Leistungsdaten

Bei den Daten für 2019 handelt es sich um Zahlen aus einem vorläufigen Jahresabschluss.

Leistungen	2016	2017	2018	2019	2020
nicht ausgewiesen					

zu nicht ausgewiesen:  
zu 2016, 2017, 2018, 2019, 2020: Zur Ausnahme der Datenlieferung siehe Beschluss des Ausschusses für Arbeit und Wirtschaft vom 01.03.2011 (SB).

## 9. Beschäftigte

Bei den Daten für 2019 handelt es sich um Zahlen aus einem vorläufigen Jahresabschluss.

Anzahl	2016	2017	2018	2019	2020
Durchschnittliches Vollzeitäquivalent					
davon nicht differenziert [%]					

zu Durchschnittliches Vollzeitäquivalent:  
zu 2016, 2017, 2018, 2019, 2020: Zur Ausnahme der Datenlieferung siehe Beschluss des Ausschusses für Arbeit und Wirtschaft vom 01.03.2011 (SB).

## 10. Bilanzdaten / Vermögensdaten

Bei den Daten für 2019 handelt es sich um Zahlen aus einem vorläufigen Jahresabschluss.

Nr.	Position in [Tsd. €]	2016	2017	2018	2019	2020
	<b>AKTIVA</b>					
3	Sonstiges					
4	<b>Summe Aktiva</b>					
	<b>PASSIVA</b>					
15	Sonstiges					
16	<b>Summe Passiva</b>					
	<b>Bilanzkennzahlen</b>					

zu Summe Aktiva:  
zu 2016, 2017, 2018, 2019, 2020: Zur Ausnahme der Datenlieferung siehe Beschluss des Ausschusses für Arbeit und Wirtschaft vom 01.03.2011 (SB).

zu Summe Passiva:  
zu 2016, 2017, 2018, 2019, 2020: Zur Ausnahme der Datenlieferung siehe Beschluss des Ausschusses für Arbeit und Wirtschaft vom 01.03.2011 (SB).

**11. Daten der Erfolgsrechnung / Haushaltsdaten**

Bei den Daten für 2019 handelt es sich um Zahlen aus einem vorläufigen Jahresabschluss.

Nr.	Position in [Tsd. €]	2016	2017	2018	2019	2020
2	Sonstige Erträge/Einnahmen		7.400	3.810	10.368	11.796
<b>3</b>	<b>Summe Erträge/Einnahmen</b>		<b>7.400</b>	<b>3.810</b>	<b>10.368</b>	<b>11.796</b>
8	Sonstiger Aufwand/Ausgaben	-10.393				
<b>9</b>	<b>Summe Aufwand/Ausgaben</b>	<b>-10.393</b>				
<b>10</b>	<b>Betriebs-/Haushaltsergebnis</b>	<b>-10.393</b>	<b>7.400</b>	<b>3.810</b>	<b>10.368</b>	<b>11.796</b>
12	Ergebnis der gewöhnlichen Geschäftstätigkeit	-10.393	7.400	3.810	10.368	11.796
15	Zwischenergebnis	-10.393	7.400	3.810	10.368	11.796
<b>18</b>	<b>Jahresüberschuss/-fehlbetrag</b>	<b>-10.393</b>	<b>7.400</b>	<b>3.810</b>	<b>10.368</b>	<b>11.796</b>
	<b>Betriebskennzahlen</b>					
19	Deckungsgrad [%]	0,00				

zu Sonstige Erträge/Einnahmen:

zu 2017, 2018, 2019: Bei dieser Position handelt es sich um das wirtschaftliche Ergebnis.

zu 2020: Planung vor Steuern

zu Sonstiger Aufwand/Ausgaben:

zu 2016: Bei dieser Position handelt es sich um das wirtschaftliche Ergebnis. Bedingt durch Drohverlustrückstellung aufgrund des Hedging.

**12. Städtische Garantieverpflichtungen**

Keine

**13. Finanzielle Zielvorgaben**

Keine

**14. Finanzhilfedaten**

Dieser Betrieb erhält von der Landeshauptstadt München keine Finanzhilfen.

**15. Kreditaufnahmen**

Bei den Daten für 2019 handelt es sich um Zahlen aus einem vorläufigen Jahresabschluss.

Nr.	Position in [Tsd. €]	2016	2017	2018	2019	2020
1	Kredit 1	0	0	0	0	0

## 1. Betrieb

<b>Name</b> Gwynt y Môr Offshore Windfarm Limited		<b>UA</b>
<b>Rechtsform</b> (einschließlich Zusatz) Limited	<b>Fachreferat</b> nicht vorhanden	
<b>Gemeinnützigkeit</b> nein	<b>Betreuungsreferat</b> Referat für Arbeit und Wirtschaft	

(vergleichbar GmbH)

## 2. Gesellschafter

<b>Stamm- / Grundkapital:</b>	<b>0 [Tsd. €]</b>	
<b>Gesellschafter / Eigentümer</b>	<b>[Tsd. €]</b>	<b>%</b>
Gym Offshore One Limited (siehe auch dort)	0	15
Gym Offshore Two Limited (siehe auch dort)	0	10
Gym Offshore Three Limited (siehe auch dort)	0	5
Gym Renewables One Limited	0	10
UK Green Investment Gym Participant Limited	0	10
6) Innogy GYM 2 Limited	0	10
7) Innogy GYM 3 Limited	0	10
8) Innogy GYM 4 Limited	0	30

zu 6: vorm.: RWE Npower Renewables (Newco) 2 Limited

zu 7: vorm.: RWE Npower Renewables (Newco) 3 Limited

zu 8: vorm.: RWE Npower Renewables (Newco) 4 Limited

## 3. Vertreter und Organe

Siehe Punkt 5 und 6

## 4. Gegenstand und Aufgaben des Betriebes

Projektgesellschaft, die auch Inhaberin der Genehmigung für den Bau und Betrieb des Offshore-Windparks ist.

## 5. Bezeichnung der Vertretung

Vertretung	Name	Aufgabe	Bezüge 2019 [Tsd. €]
Geschäftsführung	Andre-Ferreira, Martin	Geschäftsführung	
	Cieplinska, Agnieszka	Geschäftsführung	
	Cowling, Paul	Geschäftsführung	
	Duffy, Jonathan Brassier	Geschäftsführung	
	Furlong, Benjamin Vicotr	Geschäftsführung	
	Moldan, Christian	Geschäftsführung	
	Möckl, Christian Rudiger	Geschäftsführung	
	Sandford, Richard	Geschäftsführung	
	Schulte, Silke	Geschäftsführung	
Smith, Karl	Geschäftsführung		

zur Vertretung Geschäftsführung:

Basierend auf Art. 94 Abs. 3 GO i.V.m. §§ 285 Nr. 9a, 286 Abs. 4 HGB wurde die Angabe der Bezüge von den Geschäftsführern verweigert.

## 6. Mitglieder der Beschlussorgane

Beschlussorgan	Name - Funktion
Gesellschafterversammlung	-
	-

zu Gesellschafterversammlung:

vgl. Pos. Gesellschafter

## 7. Unterbeteiligungen

keine

## 8. Leistungsdaten

Bei den Daten für 2019 handelt es sich um Zahlen aus einem vorläufigen Jahresabschluss.

Leistungen	2016	2017	2018	2019	2020
nicht ausgewiesen					

zu nicht ausgewiesen:

zu 2016, 2017, 2018, 2020: Zur Ausnahme der Datenlieferung siehe Beschluss des Ausschusses für Arbeit und Wirtschaft vom 01.03.2011 (SB).

## 9. Beschäftigte

Bei den Daten für 2019 handelt es sich um Zahlen aus einem vorläufigen Jahresabschluss.

Anzahl	2016	2017	2018	2019	2020
Durchschnittliches Vollzeitäquivalent					
davon nicht differenziert [%]					

zu Durchschnittliches Vollzeitäquivalent:

zu 2016, 2017, 2018, 2019, 2020: Zur Ausnahme der Datenlieferung siehe Beschluss des Ausschusses für Arbeit und Wirtschaft vom 01.03.2011 (SB).

## 10. Bilanzdaten / Vermögensdaten

Bei den Daten für 2019 handelt es sich um Zahlen aus einem vorläufigen Jahresabschluss.

Nr.	Position in [Tsd. €]	2016	2017	2018	2019	2020
	<b>AKTIVA</b>					
3	Sonstiges					
<b>4</b>	<b>Summe Aktiva</b>					
	<b>PASSIVA</b>					
15	Sonstiges					
<b>16</b>	<b>Summe Passiva</b>					
	<b>Bilanzkennzahlen</b>					

zu Summe Aktiva:

zu 2016, 2017, 2018, 2019, 2020: Zur Ausnahme der Datenlieferung siehe Beschluss des Ausschusses für Arbeit und Wirtschaft vom 01.03.2011 (SB).

zu Summe Passiva:

zu 2016, 2017, 2018, 2019, 2020: Zur Ausnahme der Datenlieferung siehe Beschluss des Ausschusses für Arbeit und Wirtschaft vom 01.03.2011 (SB).

## 11. Daten der Erfolgsrechnung / Haushaltsdaten

Bei den Daten für 2019 handelt es sich um Zahlen aus einem vorläufigen Jahresabschluss.

Nr.	Position in [Tsd. €]	2016	2017	2018	2019	2020
2	Sonstige Erträge/Einnahmen					
<b>3</b>	<b>Summe Erträge/Einnahmen</b>					
8	Sonstiger Aufwand/Ausgaben	-867	-934	-967		
<b>9</b>	<b>Summe Aufwand/Ausgaben</b>	<b>-867</b>	<b>-934</b>	<b>-967</b>		
<b>10</b>	<b>Betriebs-/Haushaltergebnis</b>	<b>-867</b>	<b>-934</b>	<b>-967</b>		
12	Ergebnis der gewöhnlichen Geschäftstätigkeit	-867	-934	-967		
15	Zwischenergebnis	-867	-934	-967		
<b>18</b>	<b>Jahresüberschuss/-fehlbetrag</b>	<b>-867</b>	<b>-934</b>	<b>-967</b>		
	<b>Betriebskennzahlen</b>					
19	Deckungsgrad [%]	0,00	0,00	0,00		

zu Sonstige Erträge/Einnahmen:

zu 2019: Jahresabschluss liegt noch nicht vor

zu 2020: Es wird kein Wirtschaftsplan erstellt

zu Sonstiger Aufwand/Ausgaben:

zu 2016, 2018: Bei dieser Position handelt es sich um das wirtschaftliche Ergebnis.

zu 2017: Bei dieser Position handelt es sich um das Jahresergebnis



**12. Städtische Garantieverpflichtungen**

Keine

**13. Finanzielle Zielvorgaben**

Keine

**14. Finanzhilfedaten**

Dieser Betrieb erhält von der Landeshauptstadt München keine Finanzhilfen.

**15. Kreditaufnahmen**

Bei den Daten für 2019 handelt es sich um Zahlen aus einem vorläufigen Jahresabschluss.

Nr.	Position in Tsd. €	2016	2017	2018	2019	2020
1	Kredit 1	0	0	0	0	0

## 1. Betrieb

<b>Name</b> Gym Offshore Two Limited		<b>UA</b>
<b>Rechtsform</b> (einschließlich Zusatz) Limited (vergleichbar GmbH)		<b>Fachreferat</b> nicht vorhanden
<b>Gemeinnützigkeit</b> nein		<b>Betreuungsreferat</b> Referat für Arbeit und Wirtschaft

## 2. Gesellschafter

<b>Stamm- / Grundkapital:</b>	<b>164.868 [Tsd. €]</b>	<b>Anteile</b>	
<b>Gesellschafter / Eigentümer</b>		<b>[Tsd. €]</b>	<b>%</b>
1) SWM UK Wind One Limited (siehe auch dort)		164.868	100

zu 1: Kapitalherabsetzung um 11.466.667 GBP

## 3. Vertreter und Organe

Siehe Punkt 5 und 6

## 4. Gegenstand und Aufgaben des Betriebes

Realisierung und Betrieb eines Offshore-Windparks in England

## 5. Bezeichnung der Vertretung

<b>Vertretung</b>	<b>Name</b>	<b>Aufgabe</b>	<b>Bezüge 2019 [Tsd. €]</b>
Geschäftsführung	Gerald Martin Harrison	Geschäftsführung	
	Elaine Pavis	Geschäftsführung	
	Christian Moldan	Geschäftsführung	

zur Vertretung Geschäftsführung:

Basierend auf Art. 94 Abs. 3 GO i.V.m. §§ 285 Nr. 9a, 286 Abs. 4 HGB wurde die Angabe der Bezüge von den Geschäftsführern verweigert.

## 6. Mitglieder der Beschlussorgane

<b>Beschlussorgan</b>	<b>Name - Funktion</b>
Gesellschafterversammlung	-
	-

zu Gesellschafterversammlung:  
vgl. Pos. Gesellschafter

## 7. Unterbeteiligungen

Beteiligung an	Kapitalanteil		Ergebnis [Tsd. €]
	[Tsd. €]	[%]	
Gwynt y Môr Offshore Windfarm Limited (siehe auch dort)	0	10	

zu Gwynt y Môr Offshore Windfarm Limited (siehe auch dort):  
zum Vorjahresergebnis:  
Jahresabschluss liegt noch nicht vor

## 8. Leistungsdaten

Bei den Daten für 2019 handelt es sich um Zahlen aus einem vorläufigen Jahresabschluss.

Leistungen	2016	2017	2018	2019	2020
nicht ausgewiesen					

zu nicht ausgewiesen:  
zu 2016, 2017, 2018, 2019, 2020: Zur Ausnahme der Datenlieferung siehe Beschluss des Ausschusses für Arbeit und Wirtschaft vom 01.03.2011 (SB).

## 9. Beschäftigte

Bei den Daten für 2019 handelt es sich um Zahlen aus einem vorläufigen Jahresabschluss.

Anzahl	2016	2017	2018	2019	2020
Durchschnittliches Vollzeitäquivalent					
davon nicht differenziert [%]					

zu Durchschnittliches Vollzeitäquivalent:  
zu 2016, 2017, 2018, 2019, 2020: Zur Ausnahme der Datenlieferung siehe Beschluss des Ausschusses für Arbeit und Wirtschaft vom 01.03.2011 (SB).

## 10. Bilanzdaten / Vermögensdaten

Bei den Daten für 2019 handelt es sich um Zahlen aus einem vorläufigen Jahresabschluss.

Nr.	Position in [Tsd. €]	2016	2017	2018	2019	2020
	<b>AKTIVA</b>					
3	Sonstiges					
4	<b>Summe Aktiva</b>					
	<b>PASSIVA</b>					
15	Sonstiges					
16	<b>Summe Passiva</b>					
	<b>Bilanzkennzahlen</b>					

zu Summe Aktiva:  
zu 2016, 2017, 2018, 2019, 2020: Zur Ausnahme der Datenlieferung siehe Beschluss des Ausschusses für Arbeit und Wirtschaft vom 01.03.2011 (SB).

zu Summe Passiva:  
zu 2016, 2017, 2018, 2019, 2020: Zur Ausnahme der Datenlieferung siehe Beschluss des Ausschusses für Arbeit und Wirtschaft vom 01.03.2011 (SB).

**11. Daten der Erfolgsrechnung / Haushaltsdaten**

Bei den Daten für 2019 handelt es sich um Zahlen aus einem vorläufigen Jahresabschluss.

Nr.	Position in [Tsd. €]	2016	2017	2018	2019	2020
2	Sonstige Erträge/Einnahmen		4.932	2.513	6.202	7.864
<b>3</b>	<b>Summe Erträge/Einnahmen</b>		<b>4.932</b>	<b>2.513</b>	<b>6.202</b>	<b>7.864</b>
8	Sonstiger Aufwand/Ausgaben	-6.888				
<b>9</b>	<b>Summe Aufwand/Ausgaben</b>	<b>-6.888</b>				
<b>10</b>	<b>Betriebs-/Haushaltsergebnis</b>	<b>-6.888</b>	<b>4.932</b>	<b>2.513</b>	<b>6.202</b>	<b>7.864</b>
12	Ergebnis der gewöhnlichen Geschäftstätigkeit	-6.888	4.932	2.513	6.202	7.864
15	Zwischenergebnis	-6.888	4.932	2.513	6.202	7.864
<b>18</b>	<b>Jahresüberschuss/-fehlbetrag</b>	<b>-6.888</b>	<b>4.932</b>	<b>2.513</b>	<b>6.202</b>	<b>7.864</b>
	<b>Betriebskennzahlen</b>					
19	Deckungsgrad [%]	0,00				

zu Sonstige Erträge/Einnahmen:

zu 2017, 2018, 2019: Bei dieser Position handelt es sich um das wirtschaftliche Ergebnis.

zu 2020: Planung vor Steuern

zu Sonstiger Aufwand/Ausgaben:

zu 2016: Bei dieser Position handelt es sich um das wirtschaftliche Ergebnis, bedingt durch Drohverlustrückstellung aufgrund des Hedging.

**12. Städtische Garantieverpflichtungen**

Keine

**13. Finanzielle Zielvorgaben**

Keine

**14. Finanzhilfedaten**

Dieser Betrieb erhält von der Landeshauptstadt München keine Finanzhilfen.

**15. Kreditaufnahmen**

Bei den Daten für 2019 handelt es sich um Zahlen aus einem vorläufigen Jahresabschluss.

Nr.	Position in [Tsd. €]	2016	2017	2018	2019	2020
1	Kredit 1	0	0	0	0	0

## 1. Betrieb

<b>Name</b> Gym Offshore Three Limited		<b>UA</b>
<b>Rechtsform</b> (einschließlich Zusatz) Limited (vergleichbar GmbH)		<b>Fachreferat</b> nicht vorhanden
<b>Gemeinnützigkeit</b> nein		<b>Betreuungsreferat</b> Referat für Arbeit und Wirtschaft

## 2. Gesellschafter

<b>Stamm- / Grundkapital:</b>	<b>82.426 [Tsd. €]</b>	<b>Anteile</b>	
<b>Gesellschafter / Eigentümer</b>		<b>[Tsd. €]</b>	<b>%</b>
1) SWM UK Wind One Limited (siehe auch dort)		82.426	100

zu 1: Kapitalherabsetzung um 5.733.333 GBP

## 3. Vertreter und Organe

Siehe Punkt 5 und 6

## 4. Gegenstand und Aufgaben des Betriebes

Realisierung und Betrieb eines Offshore-Windparks in England

## 5. Bezeichnung der Vertretung

<b>Vertretung</b>	<b>Name</b>	<b>Aufgabe</b>	<b>Bezüge 2019 [Tsd. €]</b>
Geschäftsführung	Gerald Martin Harrison	Geschäftsführung	
	Elaine Pavis	Geschäftsführung	
	Christian Moldan	Geschäftsführung	

zur Vertretung Geschäftsführung:

Basierend auf Art. 94 Abs. 3 GO i. V. m. §§ 285 Nr. 9a, 286 Abs. 4 HGB wurde die Angabe der Bezüge von den Geschäftsführern verweigert.

## 6. Mitglieder der Beschlussorgane

<b>Beschlussorgan</b>	<b>Name - Funktion</b>
Gesellschafterversammlung	-
	-

zu Gesellschafterversammlung:  
vgl. Position Gesellschafter

## 7. Unterbeteiligungen

Beteiligung an	Kapitalanteil		Ergebnis [Tsd. €]
	[Tsd. €]	[%]	
Gwynt y Môr Offshore Windfarm Limited (siehe auch dort)	0	5	

zu Gwynt y Môr Offshore Windfarm Limited (siehe auch dort):  
zum Vorjahresergebnis:  
Jahresabschluss liegt noch nicht vor

## 8. Leistungsdaten

Bei den Daten für 2019 handelt es sich um Zahlen aus einem vorläufigen Jahresabschluss.

Leistungen	2016	2017	2018	2019	2020
nicht ausgewiesen					

zu nicht ausgewiesen:  
zu 2016, 2017, 2018, 2019, 2020: Zur Ausnahme der Datenlieferung siehe Beschluss des Ausschusses für Arbeit und Wirtschaft vom 01.03.2011 (SB).

## 9. Beschäftigte

Bei den Daten für 2019 handelt es sich um Zahlen aus einem vorläufigen Jahresabschluss.

Anzahl	2016	2017	2018	2019	2020
Durchschnittliches Vollzeitäquivalent					
davon nicht differenziert [%]					

zu Durchschnittliches Vollzeitäquivalent:  
zu 2016, 2017, 2018, 2019, 2020: Zur Ausnahme der Datenlieferung siehe Beschluss des Ausschusses für Arbeit und Wirtschaft vom 01.03.2011 (SB).

## 10. Bilanzdaten / Vermögensdaten

Bei den Daten für 2019 handelt es sich um Zahlen aus einem vorläufigen Jahresabschluss.

Nr.	Position in [Tsd. €]	2016	2017	2018	2019	2020
	<b>AKTIVA</b>					
3	Sonstiges					
4	<b>Summe Aktiva</b>					
	<b>PASSIVA</b>					
15	Sonstiges					
16	<b>Summe Passiva</b>					
	<b>Bilanzkennzahlen</b>					

zu Summe Aktiva:  
zu 2016, 2017, 2018, 2019, 2020: Zur Ausnahme der Datenlieferung siehe Beschluss des Ausschusses für Arbeit und Wirtschaft vom 01.03.2011 (SB).

zu Summe Passiva:  
zu 2016, 2017, 2018, 2019, 2020: Zur Ausnahme der Datenlieferung siehe Beschluss des Ausschusses für Arbeit und Wirtschaft vom 01.03.2011 (SB).

**11. Daten der Erfolgsrechnung / Haushaltsdaten**

Bei den Daten für 2019 handelt es sich um Zahlen aus einem vorläufigen Jahresabschluss.

Nr.	Position in [Tsd. €]	2016	2017	2018	2019	2020
2	Sonstige Erträge/Einnahmen		2.455	1.289	3.218	3.932
<b>3</b>	<b>Summe Erträge/Einnahmen</b>		<b>2.455</b>	<b>1.289</b>	<b>3.218</b>	<b>3.932</b>
8	Sonstiger Aufwand/Ausgaben	-3.482				
<b>9</b>	<b>Summe Aufwand/Ausgaben</b>	<b>-3.482</b>				
<b>10</b>	<b>Betriebs-/Haushaltsergebnis</b>	<b>-3.482</b>	<b>2.455</b>	<b>1.289</b>	<b>3.218</b>	<b>3.932</b>
12	Ergebnis der gewöhnlichen Geschäftstätigkeit	-3.482	2.455	1.289	3.218	3.932
15	Zwischenergebnis	-3.482	2.455	1.289	3.218	3.932
<b>18</b>	<b>Jahresüberschuss/-fehlbetrag</b>	<b>-3.482</b>	<b>2.455</b>	<b>1.289</b>	<b>3.218</b>	<b>3.932</b>
	<b>Betriebskennzahlen</b>					
19	Deckungsgrad [%]	0,00				

zu Sonstige Erträge/Einnahmen:

zu 2017, 2018, 2019: Bei dieser Position handelt es sich um das wirtschaftliche Ergebnis.

zu 2020: Planung vor Steuern

zu Sonstiger Aufwand/Ausgaben:

zu 2016: Bei dieser Position handelt es sich um das wirtschaftliche Ergebnis, bedingt durch Drohverlustrückstellung aufgrund des Hedging.

**12. Städtische Garantieverpflichtungen**

Keine

**13. Finanzielle Zielvorgaben**

Keine

**14. Finanzhilfedaten**

Dieser Betrieb erhält von der Landeshauptstadt München keine Finanzhilfen.

**15. Kreditaufnahmen**

Bei den Daten für 2019 handelt es sich um Zahlen aus einem vorläufigen Jahresabschluss.

Nr.	Position in [Tsd. €]	2016	2017	2018	2019	2020
1	Kredit 1	0	0	0	0	0

## 1. Betrieb

<b>Name SWM Versorgungs GmbH</b>		<b>UA</b>
<b>Rechtsform</b> (einschließlich Zusatz) GmbH		<b>Fachreferat</b> nicht vorhanden
<b>Gemeinnützigkeit</b> nein		<b>Betreuungsreferat</b> Referat für Arbeit und Wirtschaft

## 2. Gesellschafter

<b>Stamm- / Grundkapital:</b>	<b>10.000 [Tsd. €]</b>	<b>Anteile</b>	
<b>Gesellschafter / Eigentümer</b>		<b>[Tsd. €]</b>	<b>%</b>
Stadtwerke München GmbH (siehe auch dort)		10.000	100

## 3. Vertreter und Organe

Siehe Punkt 5 und 6

## 4. Gegenstand und Aufgaben des Betriebes

Gegenstand des Unternehmens ist die Versorgung der Bevölkerung mit Strom, Gas, Wasser und Wärme, die Betriebsführung von Erzeugungsanlagen und Bädern sowie die Telekommunikation, ferner die Erfüllung weiterer damit zusammenhängender öffentlicher Zwecke. Die Gesellschaft kann die Abfall- und Klärschlammverbrennung besorgen. Bei der Aufgabenerfüllung sind Boden, Wasser und Luft als natürliche Lebensgrundlage zu beschützen, und es ist auf möglichst sparsamen Umgang mit Energie und Wasser zu achten. Neben Beschaffung und Verkauf von Energie und Wasser einschließlich Energiehandel tritt deshalb als gleichberechtigtes Unternehmensziel der Aufbau von Dienstleistungsangeboten, die geeignet sind, die natürlichen Ressourcen zu schonen und deren Verbrauch zu minimieren.

## 5. Bezeichnung der Vertretung

<b>Vertretung</b>	<b>Name</b>	<b>Aufgabe</b>	<b>Bezüge 2019 [Tsd. €]</b>
Geschäftsführung	Dr. Florian Bieberbach	Vorsitzender der Geschäftsführung	
	Werner Albrecht	Personalgeschäftsführer	
	Helge-Uve Braun	Technischer Geschäftsführer	

zur Vertretung Geschäftsführung:  
Angaben der Bezüge siehe SWM GmbH

## 6. Mitglieder der Beschlussorgane

<b>Beschlussorgan</b>	<b>Name - Funktion</b>
Gesellschafterversammlung	-
	-

zu Gesellschafterversammlung:  
vgl. Pos. Gesellschafter



**7. Unterbeteiligungen**

keine

**8. Leistungsdaten**

Leistungen	2016	2017	2018	2019	2020
nicht ausgewiesen					

zu nicht ausgewiesen:

Die Gesellschaft erbringt Leistungen gemäß ihres Geschäftszwecks.

**9. Beschäftigte**

Anzahl	2016	2017	2018	2019	2020
Durchschnittliches Vollzeitäquivalent	115	119	77	71	k. V.
davon weiblich [%]	46,96	47,06	41,56	40,85	
davon männlich [%]	53,04	52,94	58,44	59,15	
davon nicht differenziert [%]	0	0	0	0	
davon schwerbehindert [%]	5,22	4,2	6,49	5,63	

zu Durchschnittliches Vollzeitäquivalent:

zu 2016, 2017, 2018, 2019: Angabe in Köpfen

## 10. Bilanzdaten / Vermögensdaten

Nr.	Position in [Tsd. €]	2016	2017	2018	2019	2020
	<b>AKTIVA</b>					
1	Anlagevermögen					
2	Umlaufvermögen					
3	Sonstiges					
4	<b>Summe Aktiva</b>					
	<b>PASSIVA</b>					
5	Eigenkapital					
6	Gezeichnetes Kapital					
7	Rücklagen					
8	Sonstige EK-Posten					
9	Gewinn- und Verlustvortrag					
10	Ergebnis					
11	Rückstellungen					
12	Verbindlichkeiten					
13	Verbindlichkeiten gegenüber Gesellschaftern					
14	Andere Verbindlichkeiten					
15	Sonstiges					
16	<b>Summe Passiva</b>					
	<b>Bilanzkennzahlen</b>					
17	Eigenkapitalquote [%]					
18	Verschuldungsgrad [%]					
19	Eigenkapitalverzinsung [%]					

zu Summe Aktiva:

zu 2016, 2017, 2018, 2019, 2020: keine Angaben

zu Summe Passiva:

zu 2016, 2017, 2018, 2019, 2020: keine Angaben

## 11. Daten der Erfolgsrechnung / Haushaltsdaten

Nr.	Position in [Tsd. €]	2016	2017	2018	2019	2020
1	Erlöse/Gebühren/Entgelte					
2	Sonstige Erträge/Einnahmen	1.985.623	1.956.123	2.017.469	2.091.625	
<b>3</b>	<b>Summe Erträge/Einnahmen</b>	<b>1.985.623</b>	<b>1.956.123</b>	<b>2.017.469</b>	<b>2.091.625</b>	
4	Sachaufwand/-ausgaben					
5	Personalaufwand/-ausgaben					
6	Abschreibungen					
8	Sonstiger Aufwand/Ausgaben	-1.966.336	-1.935.722	-2.000.800	-2.078.993	
<b>9</b>	<b>Summe Aufwand/Ausgaben</b>	<b>-1.966.336</b>	<b>-1.935.722</b>	<b>-2.000.800</b>	<b>-2.078.993</b>	
<b>10</b>	<b>Betriebs-/Haushaltsergebnis</b>	<b>19.287</b>	<b>20.401</b>	<b>16.669</b>	<b>12.632</b>	
11	Finanzergebnis					
12	Ergebnis der gewöhnlichen Geschäftstätigkeit	19.287	20.401	16.669	12.632	
14	Steuern					
15	Zwischenergebnis	19.287	20.401	16.669	12.632	
16	Aufwendungen aus Gewinnabführung	-19.287	-20.401	-16.669	-12.632	
17	Zuschüsse der Eigentümer	0	0	0	0	
<b>18</b>	<b>Jahresüberschuss/-fehlbetrag</b>	<b>0</b>	<b>0</b>	<b>0</b>	<b>0</b>	<b>k. A.</b>
	<b>Betriebskennzahlen</b>					
19	Deckungsgrad [%]	100,98	101,05	100,83	100,61	

zu Aufwendungen aus Gewinnabführung:  
zu 2016, 2017, 2018, 2019: Ergebnisabführungsvertrag

zu Sonstige Erträge/Einnahmen:  
zu 2016, 2017, 2018, 2019: Summe Erträge/Einnahmen incl. Finanzerträge

zu Sonstiger Aufwand/Ausgaben:  
zu 2016, 2017, 2018, 2019: Summe Aufwand/Ausgaben incl. Finanzaufwand und Steueraufwand

## 12. Städtische Garantieverpflichtungen

keine

## 13. Finanzielle Zielvorgaben

keine

## 14. Finanzhilfedaten

Dieser Betrieb erhält von der Landeshauptstadt München keine Finanzhilfen.

## 15. Kreditaufnahmen

Nr.	Position in [Tsd. €]	2016	2017	2018	2019	2020
1	Kredit 1	0	0	0	0	k. V.

## 1. Betrieb

<b>Name</b> SWM Wind Havelland Holding GmbH & Co. KG		<b>UA</b>
<b>Rechtsform</b> (einschließlich Zusatz) GmbH & Co. KG		<b>Fachreferat</b> nicht vorhanden
<b>Gemeinnützigkeit</b> nein		<b>Betreuungsreferat</b> Referat für Arbeit und Wirtschaft

## 2. Gesellschafter

<b>Stamm- / Grundkapital:</b>	<b>10 [Tsd. €]</b>	
<b>Gesellschafter / Eigentümer</b>	<b>[Tsd. €]</b>	<b>%</b>
1) Stadtwerke München GmbH (siehe auch dort)	8	75
2) Entega (vormals HEAG Südthessische Energie AG)	1	12,5
3) Mainova Aktiengesellschaft	1	12,5
4) SWM Erneuerbare Energien Verwaltungsgesellschaft mbH (siehe auch dort)	0	0

zu 1: Kommanditistin

zu 2: Kommanditistin

zu 3: Kommanditistin

zu 4: Komplementärin

## 3. Vertreter und Organe

Siehe Punkt 5 und 6

## 4. Gegenstand und Aufgaben des Betriebes

Der Betrieb von Windenergieanlagen, der Verkauf des erzeugten Stromes bzw. die Einspeisung des erzeugten Stromes nach dem Erneuerbare-Energien-Gesetz, die Beteiligung an Gesellschaften zu diesem Zweck sowie damit zusammenhängende Tätigkeiten. Aktuell übt die Gesellschaft überwiegend eine Holdingfunktion aus. Sie hält 100 % der Anteile an einer Windparkgesellschaft (vor Verschmelzung im Jahr 2012 waren es neun) in der Rechtsform der KG sowie einer Zwischengesellschaft in der Rechtsform der KG, die wiederum 100 % an einer Umspannungsgesellschaft hält.

## 5. Bezeichnung der Vertretung

<b>Vertretung</b>	<b>Name</b>	<b>Aufgabe</b>	<b>Bezüge 2019</b> [Tsd. €]
Geschäftsführung	SWM Erneuerbare Energien Verwaltungsgesellschaft mbH		

zur Vertretung Geschäftsführung:

Geschäftsführung und Vertretung durch persönlich haftende Gesellschafterin

## 6. Mitglieder der Beschlussorgane

Beschlussorgan	Name - Funktion
Gesellschafterversammlung	-
	-

zu Gesellschafterversammlung:  
vgl. Pos. Gesellschafter

## 7. Unterbeteiligungen

Beteiligung an	Kapitalanteil		Ergebnis [Tsd. €]
	[Tsd. €]	[%]	
SWM Wind Havelland Umspannwerk Holdinggesellschaft Wustermark GmbH & Co. KG (siehe auch dort)	5	100	3
SWM Windpark Havelland GmbH & Co. KG (siehe auch dort)	10.300	100	7.533

## 8. Leistungsdaten

Leistungen	2016	2017	2018	2019	2020
nicht ausgewiesen					

zu nicht ausgewiesen:

zu 2016, 2017, 2018, 2019, 2020: Zur Ausnahme der Datenlieferung siehe Beschluss des Ausschusses für Arbeit und Wirtschaft vom 01.03.2011 (SB).

## 9. Beschäftigte

Anzahl	2016	2017	2018	2019	2020
Durchschnittliches Vollzeitäquivalent					
davon nicht differenziert [%]					

zu Durchschnittliches Vollzeitäquivalent:

zu 2016, 2017, 2018, 2019, 2020: Zur Ausnahme der Datenlieferung siehe Beschluss des Ausschusses für Arbeit und Wirtschaft vom 01.03.2011 (SB).

## 10. Bilanzdaten / Vermögensdaten

Nr.	Position in [Tsd. €]	2016	2017	2018	2019	2020
	<b>AKTIVA</b>					
3	Sonstiges					
4	<b>Summe Aktiva</b>					
	<b>PASSIVA</b>					
15	Sonstiges					
16	<b>Summe Passiva</b>					
	<b>Bilanzkennzahlen</b>					

zu Summe Aktiva:

zu 2016, 2017, 2018, 2019, 2020: Zur Ausnahme der Datenlieferung siehe Beschluss des Ausschusses für Arbeit und Wirtschaft vom 01.03.2011 (SB).

zu Summe Passiva:

zu 2016, 2017, 2018, 2019, 2020: Zur Ausnahme der Datenlieferung siehe Beschluss des Ausschusses für Arbeit und Wirtschaft vom 01.03.2011 (SB).

#### 11. Daten der Erfolgsrechnung / Haushaltsdaten

Nr.	Position in [Tsd. €]	2016	2017	2018	2019	2020
2	Sonstige Erträge/Einnahmen	863	6.300	4.278	2.502	2.519
<b>3</b>	<b>Summe Erträge/Einnahmen</b>	<b>863</b>	<b>6.300</b>	<b>4.278</b>	<b>2.502</b>	<b>2.519</b>
8	Sonstiger Aufwand/Ausgaben					
<b>9</b>	<b>Summe Aufwand/Ausgaben</b>					
<b>10</b>	<b>Betriebs-/Haushaltsergebnis</b>	<b>863</b>	<b>6.300</b>	<b>4.278</b>	<b>2.502</b>	<b>2.519</b>
12	Ergebnis der gewöhnlichen Geschäftstätigkeit	863	6.300	4.278	2.502	2.519
15	Zwischenergebnis	863	6.300	4.278	2.502	2.519
<b>18</b>	<b>Jahresüberschuss/-fehlbetrag</b>	<b>863</b>	<b>6.300</b>	<b>4.278</b>	<b>2.502</b>	<b>2.519</b>
	<b>Betriebskennzahlen</b>					
19	Deckungsgrad [%]					

zu Sonstige Erträge/Einnahmen:

zu 2016, 2017, 2018, 2019, 2020: Bei dieser Position handelt es sich um das wirtschaftliche Ergebnis.

#### 12. Städtische Garantieverpflichtungen

keine

#### 13. Finanzielle Zielvorgaben

keine

#### 14. Finanzhilfedaten

Dieser Betrieb erhält von der Landeshauptstadt München keine Finanzhilfen.

#### 15. Kreditaufnahmen

Nr.	Position in [Tsd. €]	2016	2017	2018	2019	2020
1	Kredit 1	0	0	0	0	0

## 1. Betrieb

<b>Name</b> SWM Wind Havelland Umspannwerk Holdinggesellschaft Wustermark GmbH & Co. KG		UA
<b>Rechtsform</b> (einschließlich Zusatz) GmbH & Co. KG		<b>Fachreferat</b> nicht vorhanden
<b>Gemeinnützigkeit</b> nein		<b>Betreuungsreferat</b> Referat für Arbeit und Wirtschaft

## 2. Gesellschafter

<b>Stamm- / Grundkapital:</b>	5 [Tsd. €]	
<b>Gesellschafter / Eigentümer</b>	[Tsd. €]	%
1) SWM Wind Havelland Holding GmbH & Co. KG (siehe auch dort)	5	100
2) SWM Erneuerbare Energien Verwaltungsgesellschaft mbH (siehe auch dort)	0	0

zu 1: Kommanditistin

zu 2: Komplementärin

## 3. Vertreter und Organe

Siehe Punkt 5 und 6

## 4. Gegenstand und Aufgaben des Betriebes

Die Gesellschaft befasst sich mit Handlungen und Rechtsgeschäften, die im Zusammenhang mit der Errichtung und dem Betrieb von Windkraftanlagen, mit der Erzeugung von elektrischer Energie sowie dem Verkauf der elektrischen Energie an EVU stehen.

## 5. Bezeichnung der Vertretung

<b>Vertretung</b>	<b>Name</b>	<b>Aufgabe</b>	<b>Bezüge 2019</b> [Tsd. €]
Geschäftsführung	SWM Erneuerbare Energien Verwaltungsgesellschaft mbH		

zur Vertretung Geschäftsführung:

Geschäftsführung und Vertretung durch persönlich haftende Gesellschafterin

## 6. Mitglieder der Beschlussorgane

<b>Beschlussorgan</b>	<b>Name - Funktion</b>
Gesellschafterversammlung	-
	-

zu Gesellschafterversammlung:

vgl. Pos. Gesellschafter

## 7. Unterbeteiligungen

Beteiligung an	Kapitalanteil		Ergebnis [Tsd. €]
	[Tsd. €]	[%]	
SWM Wind Havelland Umspannwerk GmbH (siehe auch dort)	26	100	2

## 8. Leistungsdaten

Leistungen	2016	2017	2018	2019	2020
nicht ausgewiesen					

zu nicht ausgewiesen:

zu 2016, 2017, 2018, 2019, 2020: Zur Ausnahme der Datenlieferung siehe Beschluss des Ausschusses für Arbeit und Wirtschaft vom 01.03.2011 (SB).

## 9. Beschäftigte

Anzahl	2016	2017	2018	2019	2020
Durchschnittliches Vollzeitäquivalent					
davon nicht differenziert [%]					

zu Durchschnittliches Vollzeitäquivalent:

zu 2016, 2017, 2018, 2019, 2020: Zur Ausnahme der Datenlieferung siehe Beschluss des Ausschusses für Arbeit und Wirtschaft vom 01.03.2011 (SB).

## 10. Bilanzdaten / Vermögensdaten

Nr.	Position in [Tsd. €]	2016	2017	2018	2019	2020
	<b>AKTIVA</b>					
3	Sonstiges					
4	<b>Summe Aktiva</b>					
	<b>PASSIVA</b>					
15	Sonstiges					
16	<b>Summe Passiva</b>					
	<b>Bilanzkennzahlen</b>					

zu Summe Aktiva:

zu 2016, 2017, 2018, 2019, 2020: Zur Ausnahme der Datenlieferung siehe Beschluss des Ausschusses für Arbeit und Wirtschaft vom 01.03.2011 (SB).

zu Summe Passiva:

zu 2016, 2017, 2018, 2019, 2020: Zur Ausnahme der Datenlieferung siehe Beschluss des Ausschusses für Arbeit und Wirtschaft vom 01.03.2011 (SB).



## 11. Daten der Erfolgsrechnung / Haushaltsdaten

Nr.	Position in [Tsd. €]	2016	2017	2018	2019	2020
2	Sonstige Erträge/Einnahmen		4	3	3	2
<b>3</b>	<b>Summe Erträge/Einnahmen</b>		<b>4</b>	<b>3</b>	<b>3</b>	<b>2</b>
8	Sonstiger Aufwand/Ausgaben	-8				
<b>9</b>	<b>Summe Aufwand/Ausgaben</b>	<b>-8</b>				
<b>10</b>	<b>Betriebs-/Haushaltsergebnis</b>	<b>-8</b>	<b>4</b>	<b>3</b>	<b>3</b>	<b>2</b>
12	Ergebnis der gewöhnlichen Geschäftstätigkeit	-8	4	3	3	2
15	Zwischenergebnis	-8	4	3	3	2
<b>18</b>	<b>Jahresüberschuss/-fehlbetrag</b>	<b>-8</b>	<b>4</b>	<b>3</b>	<b>3</b>	<b>2</b>
	<b>Betriebskennzahlen</b>					
19	Deckungsgrad [%]	0,00				

zu Sonstige Erträge/Einnahmen:

zu 2017, 2018, 2019, 2020: Bei dieser Position handelt es sich um das wirtschaftliche Ergebnis.

zu Sonstiger Aufwand/Ausgaben:

zu 2016: Bei dieser Position handelt es sich um das wirtschaftliche Ergebnis.

## 12. Städtische Garantieverpflichtungen

keine

## 13. Finanzielle Zielvorgaben

keine

## 14. Finanzhilfedaten

Dieser Betrieb erhält von der Landeshauptstadt München keine Finanzhilfen.

## 15. Kreditaufnahmen

Nr.	Position in [Tsd. €]	2016	2017	2018	2019	2020
1	Kredit 1	0	0	0	0	0

## 1. Betrieb

<b>Name</b> SWM Wind Havelland Umspannwerk GmbH		<b>UA</b>
<b>Rechtsform</b> (einschließlich Zusatz) GmbH		<b>Fachreferat</b> nicht vorhanden
<b>Gemeinnützigkeit</b> nein		<b>Betreuungsreferat</b> Referat für Arbeit und Wirtschaft

## 2. Gesellschafter

<b>Stamm- / Grundkapital:</b>	<b>26 [Tsd. €]</b>	<b>Anteile</b>	
<b>Gesellschafter / Eigentümer</b>		<b>[Tsd. €]</b>	<b>%</b>
SWM Wind Havelland Umspannwerk Holdinggesellschaft Wustermark GmbH & Co. KG (siehe auch dort)		26	100

## 3. Vertreter und Organe

Siehe Punkt 5 und 6

## 4. Gegenstand und Aufgaben des Betriebes

Die Gesellschaft befasst sich mit der Planung, dem Erwerb und Betrieb sowie der Verwaltung eines Umspannwerkes am Standort Wustermark.

## 5. Bezeichnung der Vertretung

<b>Vertretung</b>	<b>Name</b>	<b>Aufgabe</b>	<b>Bezüge 2019 [Tsd. €]</b>
Geschäftsführung	Roman Dialer		

zur Vertretung Geschäftsführung:

Basierend auf Art. 94 Abs. 3 GO i.V.m. §§ 285 Nr. 9a, 286 Abs. 4 HGB wurde die Angabe der Bezüge von den Geschäftsführern verweigert.

## 6. Mitglieder der Beschlussorgane

<b>Beschlussorgan</b>	<b>Name - Funktion</b>
Gesellschafterversammlung	-
	-

zu Gesellschafterversammlung:

vgl. Pos. Gesellschafter

## 7. Unterbeteiligungen

keine

## 8. Leistungsdaten

Leistungen	2016	2017	2018	2019	2020
nicht ausgewiesen					

zu nicht ausgewiesen:

zu 2016, 2017, 2018, 2019, 2020: Zur Ausnahme der Datenlieferung siehe Beschluss des Ausschusses für Arbeit und Wirtschaft vom 01.03.2011 (SB).

## 9. Beschäftigte

Anzahl	2016	2017	2018	2019	2020
Durchschnittliches Vollzeitäquivalent					
davon nicht differenziert [%]					

zu Durchschnittliches Vollzeitäquivalent:

zu 2016, 2017, 2018, 2019, 2020: Zur Ausnahme der Datenlieferung siehe Beschluss des Ausschusses für Arbeit und Wirtschaft vom 01.03.2011 (SB).

## 10. Bilanzdaten / Vermögensdaten

Nr.	Position in [Tsd. €]	2016	2017	2018	2019	2020
	<b>AKTIVA</b>					
3	Sonstiges					
4	<b>Summe Aktiva</b>					
	<b>PASSIVA</b>					
15	Sonstiges					
16	<b>Summe Passiva</b>					
	<b>Bilanzkennzahlen</b>					

zu Summe Aktiva:

zu 2016, 2017, 2018, 2019, 2020: Zur Ausnahme der Datenlieferung siehe Beschluss des Ausschusses für Arbeit und Wirtschaft vom 01.03.2011 (SB).

zu Summe Passiva:

zu 2016, 2017, 2018, 2019, 2020: Zur Ausnahme der Datenlieferung siehe Beschluss des Ausschusses für Arbeit und Wirtschaft vom 01.03.2011 (SB).

## 11. Daten der Erfolgsrechnung / Haushaltsdaten

Nr.	Position in [Tsd. €]	2016	2017	2018	2019	2020
2	Sonstige Erträge/Einnahmen	11	10	6	2	340
<b>3</b>	<b>Summe Erträge/Einnahmen</b>	<b>11</b>	<b>10</b>	<b>6</b>	<b>2</b>	<b>340</b>
8	Sonstiger Aufwand/Ausgaben					
<b>9</b>	<b>Summe Aufwand/Ausgaben</b>					
<b>10</b>	<b>Betriebs-/Haushaltsergebnis</b>	<b>11</b>	<b>10</b>	<b>6</b>	<b>2</b>	<b>340</b>
12	Ergebnis der gewöhnlichen Geschäftstätigkeit	11	10	6	2	340
15	Zwischenergebnis	11	10	6	2	340
<b>18</b>	<b>Jahresüberschuss/-fehlbetrag</b>	<b>11</b>	<b>10</b>	<b>6</b>	<b>2</b>	<b>340</b>
	<b>Betriebskennzahlen</b>					
19	Deckungsgrad [%]					

zu Sonstige Erträge/Einnahmen:

zu 2016, 2017, 2018, 2019, 2020: Bei dieser Position handelt es sich um das wirtschaftliche Ergebnis.

## 12. Städtische Garantieverpflichtungen

keine

## 13. Finanzielle Zielvorgaben

keine

## 14. Finanzhilfedaten

Dieser Betrieb erhält von der Landeshauptstadt München keine Finanzhilfen.

## 15. Kreditaufnahmen

Nr.	Position in [Tsd. €]	2016	2017	2018	2019	2020
1	Kredit 1	0	0	0	0	0

## 1. Betrieb

<b>Name</b> SWM Windpark Havelland GmbH & Co. KG		<b>UA</b>
<b>Rechtsform</b> (einschließlich Zusatz) GmbH & Co. KG		<b>Fachreferat</b> nicht vorhanden
<b>Gemeinnützigkeit</b> nein		<b>Betreuungsreferat</b> Referat für Arbeit und Wirtschaft

## 2. Gesellschafter

<b>Stamm- / Grundkapital:</b>	<b>10.300 [Tsd. €]</b>	
<b>Gesellschafter / Eigentümer</b>	<b>[Tsd. €]</b>	<b>%</b>
1) SWM Wind Havelland Holding GmbH & Co. KG (siehe auch dort)	10.300	100
2) SWM Erneuerbare Energien Verwaltungsgesellschaft mbH (siehe auch dort)	0	0

zu 1: Kommanditistin

zu 2: Komplementärin

## 3. Vertreter und Organe

Siehe Punkt 5 und 6

## 4. Gegenstand und Aufgaben des Betriebes

Die Errichtung und der Betrieb von Windkraftanlagen sowie der Verkauf der elektrischen Energie an Energieversorgungsunternehmen.

## 5. Bezeichnung der Vertretung

<b>Vertretung</b>	<b>Name</b>	<b>Aufgabe</b>	<b>Bezüge 2019 [Tsd. €]</b>
Geschäftsführung	SWM Erneuerbare Energien Verwaltungsgesellschaft mbH		

zur Vertretung Geschäftsführung:

Geschäftsführung und Vertretung durch persönlich haftende Gesellschafterin

## 6. Mitglieder der Beschlussorgane

<b>Beschlussorgan</b>	<b>Name - Funktion</b>
Gesellschafterversammlung	-
	-

zu Gesellschafterversammlung:  
vgl. Pos. Gesellschafter

## 7. Unterbeteiligungen

Beteiligung an	Kapitalanteil		Ergebnis [Tsd. €]
	[Tsd. €]	[%]	
UWB Umspannwerk Betriebsgesellschaft Etzin mbH (siehe auch dort)	13	50	

zu UWB Umspannwerk Betriebsgesellschaft Etzin mbH (siehe auch dort):  
zum Vorjahresergebnis:

Der Jahresabschluss der Gesellschaft liegt noch nicht vor und wird auch nicht geplant.

## 8. Leistungsdaten

Leistungen	2016	2017	2018	2019	2020
nicht ausgewiesen					

zu nicht ausgewiesen:

zu 2016, 2017, 2018, 2019, 2020: Zur Ausnahme der Datenlieferung siehe Beschluss des Ausschusses für Arbeit und Wirtschaft vom 01.03.2011 (SB).

## 9. Beschäftigte

Anzahl	2016	2017	2018	2019	2020
Durchschnittliches Vollzeitäquivalent					
davon nicht differenziert [%]					

zu Durchschnittliches Vollzeitäquivalent:

zu 2016, 2017, 2018, 2019, 2020: Zur Ausnahme der Datenlieferung siehe Beschluss des Ausschusses für Arbeit und Wirtschaft vom 01.03.2011 (SB).

## 10. Bilanzdaten / Vermögensdaten

Nr.	Position in [Tsd. €]	2016	2017	2018	2019	2020
	<b>AKTIVA</b>					
3	Sonstiges					
4	<b>Summe Aktiva</b>					
	<b>PASSIVA</b>					
15	Sonstiges					
16	<b>Summe Passiva</b>					
	<b>Bilanzkennzahlen</b>					

zu Summe Aktiva:

zu 2016, 2017, 2018, 2019, 2020: Zur Ausnahme der Datenlieferung siehe Beschluss des Ausschusses für Arbeit und Wirtschaft vom 01.03.2011 (SB).

zu Summe Passiva:

zu 2016, 2017, 2018, 2019, 2020: Zur Ausnahme der Datenlieferung siehe Beschluss des Ausschusses für Arbeit und Wirtschaft vom 01.03.2011 (SB).

## 11. Daten der Erfolgsrechnung / Haushaltsdaten

Nr.	Position in [Tsd. €]	2016	2017	2018	2019	2020
2	Sonstige Erträge/Einnahmen	893	6.345	4.319	7.533	3.299
<b>3</b>	<b>Summe Erträge/Einnahmen</b>	<b>893</b>	<b>6.345</b>	<b>4.319</b>	<b>7.533</b>	<b>3.299</b>
8	Sonstiger Aufwand/Ausgaben					
<b>9</b>	<b>Summe Aufwand/Ausgaben</b>					
<b>10</b>	<b>Betriebs-/Haushaltsergebnis</b>	<b>893</b>	<b>6.345</b>	<b>4.319</b>	<b>7.533</b>	<b>3.299</b>
12	Ergebnis der gewöhnlichen Geschäftstätigkeit	893	6.345	4.319	7.533	3.299
15	Zwischenergebnis	893	6.345	4.319	7.533	3.299
<b>18</b>	<b>Jahresüberschuss/-fehlbetrag</b>	<b>893</b>	<b>6.345</b>	<b>4.319</b>	<b>7.533</b>	<b>3.299</b>
	<b>Betriebskennzahlen</b>					
19	Deckungsgrad [%]					

zu Sonstige Erträge/Einnahmen:

zu 2016, 2017, 2018, 2019, 2020: Bei dieser Position handelt es sich um das wirtschaftliche Ergebnis.

## 12. Städtische Garantieverpflichtungen

keine

## 13. Finanzielle Zielvorgaben

keine

## 14. Finanzhilfedaten

Dieser Betrieb erhält von der Landeshauptstadt München keine Finanzhilfen.

## 15. Kreditaufnahmen

Nr.	Position in [Tsd. €]	2016	2017	2018	2019	2020
1	Kredit 1	0	0	0	0	0
2						
3						

**1. Betrieb**

<b>Name</b> UWB Umspannwerk Betriebsgesellschaft Etzin mbH		<b>UA</b>
<b>Rechtsform</b> (einschließlich Zusatz) GmbH		<b>Fachreferat</b> nicht vorhanden
<b>Gemeinnützigkeit</b> nein		<b>Betreuungsreferat</b> Referat für Arbeit und Wirtschaft

**2. Gesellschafter**

<b>Stamm- / Grundkapital:</b>	<b>25 [Tsd. €]</b>	<b>Anteile</b>	
<b>Gesellschafter / Eigentümer</b>		<b>[Tsd. €]</b>	<b>%</b>
SWM Windpark Havelland GmbH & Co. KG (siehe auch dort)		13	50
Rübsamen Windenergie GmbH		13	50

**3. Vertreter und Organe**

Siehe Punkt 5 und 6

**4. Gegenstand und Aufgaben des Betriebes**

Gegenstand des Unternehmens ist die Errichtung und der Betrieb eines Umspannwerkes auf der Gemarkung Ketzin zur Aufnahme und Weiterleitung elektrischer Energie.

**5. Bezeichnung der Vertretung**

<b>Vertretung</b>	<b>Name</b>	<b>Aufgabe</b>	<b>Bezüge 2019 [Tsd. €]</b>
Geschäftsführung	Rosemarie Rübsamen		

zur Vertretung Geschäftsführung:

Basierend auf Art. 94 Abs. 3 GO i. V. m. §§ 285 Nr. 9a, 286 Abs. 4 HGB wurde die Angabe der Bezüge von der Geschäftsführerin verweigert.

**6. Mitglieder der Beschlussorgane**

<b>Beschlussorgan</b>	<b>Name - Funktion</b>
Gesellschafterversammlung	-
	-

zu Gesellschafterversammlung:  
vgl. Pos. Gesellschafter

**7. Unterbeteiligungen**

keine



**8. Leistungsdaten**

Bei den Daten für 2019 handelt es sich um Zahlen aus einem vorläufigen Jahresabschluss.

Leistungen	2016	2017	2018	2019	2020
nicht ausgewiesen					

zu nicht ausgewiesen:

zu 2017, 2020: Zur Ausnahme der Datenlieferung siehe Beschluss des Ausschusses für Arbeit und Wirtschaft vom 01.03.2011 (SB).

**9. Beschäftigte**

Bei den Daten für 2019 handelt es sich um Zahlen aus einem vorläufigen Jahresabschluss.

Anzahl	2016	2017	2018	2019	2020
Durchschnittliches Vollzeitäquivalent					
davon nicht differenziert [%]					

zu Durchschnittliches Vollzeitäquivalent:

zu 2016, 2017, 2018, 2019, 2020: Zur Ausnahme der Datenlieferung siehe Beschluss des Ausschusses für Arbeit und Wirtschaft vom 01.03.2011 (SB).

**10. Bilanzdaten / Vermögensdaten**

Bei den Daten für 2019 handelt es sich um Zahlen aus einem vorläufigen Jahresabschluss.

Nr.	Position in [Tsd. €]	2016	2017	2018	2019	2020
	<b>AKTIVA</b>					
3	Sonstiges					
4	<b>Summe Aktiva</b>					
	<b>PASSIVA</b>					
15	Sonstiges					
16	<b>Summe Passiva</b>					
	<b>Bilanzkennzahlen</b>					

zu Summe Aktiva:

zu 2016, 2017, 2018, 2019, 2020: Zur Ausnahme der Datenlieferung siehe Beschluss des Ausschusses für Arbeit und Wirtschaft vom 01.03.2011 (SB).

zu Summe Passiva:

zu 2016, 2017, 2018, 2019, 2020: Zur Ausnahme der Datenlieferung siehe Beschluss des Ausschusses für Arbeit und Wirtschaft vom 01.03.2011 (SB).

**11. Daten der Erfolgsrechnung / Haushaltsdaten**

Bei den Daten für 2019 handelt es sich um Zahlen aus einem vorläufigen Jahresabschluss.

Nr.	Position in [Tsd. €]	2016	2017	2018	2019	2020
2	Sonstige Erträge/Einnahmen					
<b>3</b>	<b>Summe Erträge/Einnahmen</b>					
8	Sonstiger Aufwand/Ausgaben	-1	-19	-23		
<b>9</b>	<b>Summe Aufwand/Ausgaben</b>	<b>-1</b>	<b>-19</b>	<b>-23</b>		
<b>10</b>	<b>Betriebs-/Haushaltsergebnis</b>	<b>-1</b>	<b>-19</b>	<b>-23</b>		
12	Ergebnis der gewöhnlichen Geschäftstätigkeit	-1	-19	-23		
15	Zwischenergebnis	-1	-19	-23		
<b>18</b>	<b>Jahresüberschuss/-fehlbetrag</b>	<b>-1</b>	<b>-19</b>	<b>-23</b>		
	<b>Betriebskennzahlen</b>					
19	Deckungsgrad [%]	0,00	0,00	0,00		

zu Betriebs-/Haushaltsergebnis:  
zu 2019: Daten liegen nicht vor.

zu Sonstiger Aufwand/Ausgaben:  
zu 2016: Bei dieser Position handelt es sich um das wirtschaftliche Ergebnis.  
zu 2017, 2018: Bei dieser Position handelt es sich um das Jahresergebnis

**12. Städtische Garantieverpflichtungen**

keine

**13. Finanzielle Zielvorgaben**

keine

**14. Finanzhilfedaten**

Dieser Betrieb erhält von der Landeshauptstadt München keine Finanzhilfen.

**15. Kreditaufnahmen**

Nr.	Position in [Tsd. €]	2016	2017	2018	2019	2020
1	Kredit 1	0	0	0	0	0

## 1. Betrieb

<b>Name</b> SWM Wind Onshore Frankreich SAS		<b>UA</b>
<b>Rechtsform</b> (einschließlich Zusatz) SAS	<b>Fachreferat</b> nicht vorhanden	
<b>Gemeinnützigkeit</b> nein	<b>Betreuungsreferat</b> Referat für Arbeit und Wirtschaft	

## 2. Gesellschafter

<b>Stamm- / Grundkapital:</b>	<b>18.100 [Tsd. €]</b>	<b>Anteile</b>	
<b>Gesellschafter / Eigentümer</b>		<b>[Tsd. €]</b>	<b>%</b>
Stadtwerke München GmbH (siehe auch dort)		18.100	100

## 3. Vertreter und Organe

Siehe Punkt 5 und 6

## 4. Gegenstand und Aufgaben des Betriebes

Gegenstand des Unternehmens ist die Errichtung und der Betrieb von drei Windparks in Frankreich, sowie der Verkauf des erzeugten Stroms unter dem französischen Einspeisegesetz.

## 5. Bezeichnung der Vertretung

<b>Vertretung</b>	<b>Name</b>	<b>Aufgabe</b>	<b>Bezüge 2019 [Tsd. €]</b>
Geschäftsführung	Caroline Frister	Présidente (Geschäftsführerin, seit Mai 2017)	

zu Caroline Frister:

Basierend auf Art. 94 Abs. 3 GO i. V. m. §§ 285 Nr. 9a, 286 Abs. 4 HGB wurde die Angabe der Bezüge von den Geschäftsführern verweigert.

## 6. Mitglieder der Beschlussorgane

<b>Beschlussorgan</b>	<b>Name - Funktion</b>
Gesellschafterversammlung	-
	-

zu Gesellschafterversammlung:  
vgl. Pos. Gesellschafter

## 7. Unterbeteiligungen

keine

**8. Leistungsdaten**

Bei den Daten für 2019 handelt es sich um Zahlen aus einem vorläufigen Jahresabschluss.

Leistungen	2016	2017	2018	2019	2020
nicht ausgewiesen					

zu nicht ausgewiesen:

zu 2016, 2017, 2018, 2019, 2020: Zur Ausnahme der Datenlieferung siehe Beschluss des Ausschusses für Arbeit und Wirtschaft vom 01.03.2011 (SB).

**9. Beschäftigte**

Bei den Daten für 2019 handelt es sich um Zahlen aus einem vorläufigen Jahresabschluss.

Anzahl	2016	2017	2018	2019	2020
Durchschnittliches Vollzeitäquivalent					
davon nicht differenziert [%]					

zu Durchschnittliches Vollzeitäquivalent:

zu 2016, 2017, 2018, 2019, 2020: Zur Ausnahme der Datenlieferung siehe Beschluss des Ausschusses für Arbeit und Wirtschaft vom 01.03.2011 (SB).

**10. Bilanzdaten / Vermögensdaten**

Bei den Daten für 2019 handelt es sich um Zahlen aus einem vorläufigen Jahresabschluss.

Nr.	Position in [Tsd. €]	2016	2017	2018	2019	2020
	<b>AKTIVA</b>					
3	Sonstiges					
4	<b>Summe Aktiva</b>					
	<b>PASSIVA</b>					
15	Sonstiges					
16	<b>Summe Passiva</b>					
	<b>Bilanzkennzahlen</b>					

zu Summe Aktiva:

zu 2016, 2017, 2018, 2019, 2020: Zur Ausnahme der Datenlieferung siehe Beschluss des Ausschusses für Arbeit und Wirtschaft vom 01.03.2011 (SB).

zu Summe Passiva:

zu 2016, 2017, 2018, 2019, 2020: Zur Ausnahme der Datenlieferung siehe Beschluss des Ausschusses für Arbeit und Wirtschaft vom 01.03.2011 (SB).

**11. Daten der Erfolgsrechnung / Haushaltsdaten**

Bei den Daten für 2019 handelt es sich um Zahlen aus einem vorläufigen Jahresabschluss.

Nr.	Position in [Tsd. €]	2016	2017	2018	2019	2020
2	Sonstige Erträge/Einnahmen	86	238	630	850	316
<b>3</b>	<b>Summe Erträge/Einnahmen</b>	<b>86</b>	<b>238</b>	<b>630</b>	<b>850</b>	<b>316</b>
8	Sonstiger Aufwand/Ausgaben					
<b>9</b>	<b>Summe Aufwand/Ausgaben</b>					
<b>10</b>	<b>Betriebs-/Haushaltsergebnis</b>	<b>86</b>	<b>238</b>	<b>630</b>	<b>850</b>	<b>316</b>
12	Ergebnis der gewöhnlichen Geschäftstätigkeit	86	238	630	850	316
15	Zwischenergebnis	86	238	630	850	316
16	Aufwendungen aus Gewinnabführung	0	0	0	0	0
17	Zuschüsse der Eigentümer	0	0	0	0	0
<b>18</b>	<b>Jahresüberschuss/-fehlbetrag</b>	<b>86</b>	<b>238</b>	<b>630</b>	<b>850</b>	<b>316</b>
	<b>Betriebskennzahlen</b>					
19	Deckungsgrad [%]					

zu Sonstige Erträge/Einnahmen:

zu 2016, 2017, 2018, 2019, 2020: Bei dieser Position handelt es sich um das wirtschaftliche Ergebnis.

**12. Städtische Garantieverpflichtungen**

keine

**13. Finanzielle Zielvorgaben**

keine

**14. Finanzhilfedaten**

Dieser Betrieb erhält von der Landeshauptstadt München keine Finanzhilfen.

**15. Kreditaufnahmen**

Bei den Daten für 2019 handelt es sich um Zahlen aus einem vorläufigen Jahresabschluss.

Nr.	Position in [Tsd. €]	2016	2017	2018	2019	2020
1	Kredit 1	0	0	0	0	0

## 1. Betrieb

<b>Name</b> unlimited energy GmbH	<b>UA</b>
<b>Rechtsform</b> (einschließlich Zusatz) GmbH	<b>Fachreferat</b> nicht vorhanden
<b>Gemeinnützigkeit</b> nein	<b>Betreuungsreferat</b> Referat für Arbeit und Wirtschaft

## 2. Gesellschafter

<b>Stamm- / Grundkapital:</b>	<b>26 [Tsd. €]</b>	
<b>Gesellschafter / Eigentümer</b>	<b>[Tsd. €]</b>	<b>%</b>
Stadtwerke München GmbH (siehe auch dort)	13	49
G & W Gewerbe- und Wohnungsbaugesellschaft	13	51

## 3. Vertreter und Organe

Siehe Punkt 5 und 6

## 4. Gegenstand und Aufgaben des Betriebes

Gegenstand des Unternehmens sind die Entwicklung, Errichtung, Veräußerung, das Halten und der Betrieb von Energieerzeugungs-, Übertragungs- und Verteilungsanlagen insbesondere im Bereich der erneuerbaren Energien mit dem Schwerpunkt der Stromerzeugung aus Windenergie, der Verkauf erzeugten Stroms bzw. die Einspeisung des erzeugten Stroms nach dem Gesetz für den Vorrang Erneuerbarer Energien (Erneuerbare-Energien-Gesetz - EEG), die Vermittlung zwischen oder Beratung von Energieverbrauchern und Energieerzeugern sowie alle damit im Zusammenhang stehenden Tätigkeiten.

## 5. Bezeichnung der Vertretung

<b>Vertretung</b>	<b>Name</b>	<b>Aufgabe</b>	<b>Bezüge 2019 [Tsd. €]</b>
Geschäftsführung	Torsten Käscher (bis 31.07.2019)	Akquise	
	Volker Theilen (bis 31.07.2019)	Entwicklung	
	Stefan H.A. Meichsner (bis 22.07.19)	Geschäftsfeldentwicklung, Betriebsführung, Finanzen	
	Dr. Kay Dahlke	Entwicklung	
	Jens-Patric Hirtz	Akquise, Finanzen	

zur Vertretung Geschäftsführung:

Bezüge der Geschäftsführung / Vorstand analog zu § 285 Nr. 9 HGB. Die Mitglieder der Geschäftsführung erhielten insgesamt 344.548,02 €.

**6. Mitglieder der Beschlussorgane**

Beschlussorgan	Name - Funktion
Gesellschafterversammlung	-
	-

zu Gesellschafterversammlung:  
vgl. Pos. 1 Gesellschafter

**7. Unterbeteiligungen**

Beteiligung an	Kapitalanteil		Ergebnis [Tsd. €]
	[Tsd. €]	[%]	
TK3 unlimited GmbH (siehe auch dort)	13	50	-42
ue administration GmbH (siehe auch dort)	26	100	1
ue construction GmbH (siehe auch dort)	25	100	9
ue management GmbH (siehe auch dort)	25	100	1
Umspannwerk Petkus Wind 1 GmbH & Co. KG (siehe auch dort)	1	33,33	19
Umspannwerk Rapshagen GmbH (siehe auch dort)	13	50	105
unlimited energiequelle GmbH (siehe auch dort)	13	50	1
unlimited GP JOULE GmbH (siehe auch dort)	13	50	-2
Windpark Dahme Service GmbH & Co. KG (siehe auch dort)	1	100	2
WP Illmersdorf Infra GmbH & Co. KG (siehe auch dort)	1	100	-1

**8. Leistungsdaten**

Bei den Daten für 2019 handelt es sich um Zahlen aus einem vorläufigen Jahresabschluss.

Leistungen	2016	2017	2018	2019	2020
nicht ausgewiesen					

zu nicht ausgewiesen:

zu 2016, 2017, 2018, 2019, 2020: Zur Ausnahme der Datenlieferung siehe Beschluss des Ausschusses für Arbeit und Wirtschaft vom 01.03.2011 (SB).

**9. Beschäftigte**

Bei den Daten für 2019 handelt es sich um Zahlen aus einem vorläufigen Jahresabschluss.

Anzahl	2016	2017	2018	2019	2020
Durchschnittliches Vollzeitäquivalent					
davon nicht differenziert [%]					

zu Durchschnittliches Vollzeitäquivalent:

zu 2016, 2017, 2018, 2019, 2020: Zur Ausnahme der Datenlieferung siehe Beschluss des Ausschusses für Arbeit und Wirtschaft vom 01.03.2011 (SB).

**10. Bilanzdaten / Vermögensdaten**

Bei den Daten für 2019 handelt es sich um Zahlen aus einem vorläufigen Jahresabschluss.

Nr.	Position in [Tsd. €]	2016	2017	2018	2019	2020
	<b>AKTIVA</b>					
3	Sonstiges					
<b>4</b>	<b>Summe Aktiva</b>					
	<b>PASSIVA</b>					
15	Sonstiges					
<b>16</b>	<b>Summe Passiva</b>					
	<b>Bilanzkennzahlen</b>					

zu Summe Aktiva:

zu 2016, 2017, 2018, 2019, 2020: Zur Ausnahme der Datenlieferung siehe Beschluss des Ausschusses für Arbeit und Wirtschaft vom 01.03.2011 (SB).

zu Summe Passiva:

zu 2016, 2017, 2018, 2019, 2020: Zur Ausnahme der Datenlieferung siehe Beschluss des Ausschusses für Arbeit und Wirtschaft vom 01.03.2011 (SB).

**11. Daten der Erfolgsrechnung / Haushaltsdaten**

Bei den Daten für 2019 handelt es sich um Zahlen aus einem vorläufigen Jahresabschluss.

Nr.	Position in [Tsd. €]	2016	2017	2018	2019	2020
2	Sonstige Erträge/Einnahmen	176				1.921
<b>3</b>	<b>Summe Erträge/Einnahmen</b>	<b>176</b>				<b>1.921</b>
8	Sonstiger Aufwand/Ausgaben		-330	-961	-996	
<b>9</b>	<b>Summe Aufwand/Ausgaben</b>		<b>-330</b>	<b>-961</b>	<b>-996</b>	
<b>10</b>	<b>Betriebs-/Haushaltsergebnis</b>	<b>176</b>	<b>-330</b>	<b>-961</b>	<b>-996</b>	<b>1.921</b>
12	Ergebnis der gewöhnlichen Geschäftstätigkeit	176	-330	-961	-996	1.921
15	Zwischenergebnis	176	-330	-961	-996	1.921
<b>18</b>	<b>Jahresüberschuss/-fehlbetrag</b>	<b>176</b>	<b>-330</b>	<b>-961</b>	<b>-996</b>	<b>1.921</b>
	<b>Betriebskennzahlen</b>					
19	Deckungsgrad [%]		0,00	0,00	0,00	

zu Sonstige Erträge/Einnahmen:

zu 2016, 2020: Bei dieser Position handelt es sich um das wirtschaftliche Ergebnis.

zu Sonstiger Aufwand/Ausgaben:

zu 2017, 2018, 2019: Bei dieser Position handelt es sich um das wirtschaftliche Ergebnis.

**12. Städtische Garantieverpflichtungen**

keine



**13. Finanzielle Zielvorgaben**

keine

**14. Finanzhilfedaten**

Dieser Betrieb erhält von der Landeshauptstadt München keine Finanzhilfen.

**15. Kreditaufnahmen**

Bei den Daten für 2019 handelt es sich um Zahlen aus einem vorläufigen Jahresabschluss.

Nr.	Position in [Tsd. €]	2016	2017	2018	2019	2020
1	Kredit 1	0	0	0	1.500	1.500

1. Betrieb

<b>Name</b> TK3 unlimited GmbH		<b>UA</b>
<b>Rechtsform</b> (einschließlich Zusatz) GmbH		<b>Fachreferat</b> nicht vorhanden
<b>Gemeinnützigkeit</b> nein		<b>Betreuungsreferat</b> Referat für Arbeit und Wirtschaft

2. Gesellschafter

<b>Stamm- / Grundkapital:</b>	<b>25 [Tsd. €]</b>	<b>Anteile</b>	
<b>Gesellschafter / Eigentümer</b>		<b>[Tsd. €]</b>	<b>%</b>
unlimited energy GmbH (siehe auch dort)		13	50
K & K Projekt UG (haftungsbeschränkt)		13	50

3. Vertreter und Organe

Siehe Punkt 5 und 6

4. Gegenstand und Aufgaben des Betriebes

Die Entwicklung, die Errichtung, die Vermarktung und der Betrieb von Energieerzeugnis-, -übertragungs- und Verteilungsanlagen, insbesondere im Bereich der erneuerbaren Energien mit dem Schwerpunkt der Stromerzeugung aus Wind- und solarer Strahlungsenergie sowie der Handel mit Energie und Emissionen und alle Tätigkeiten, die zur Vermittlung und Beratung zwischen Energieverbrauchern und Energieerzeugern führen.

5. Bezeichnung der Vertretung

<b>Vertretung</b>	<b>Name</b>	<b>Aufgabe</b>	<b>Bezüge 2019 [Tsd. €]</b>
Geschäftsführung	Dr. Kay Dahlke	Geschäftsführung	
	Jens-Patric Hirtz	Geschäftsführung	
	Eric Kalke	Geschäftsführung	
	Enrico Karge	Geschäftsführung	
	Torsten Käscher (bis 31.07.2019)	Geschäftsführung	
	Volker Theilen (bis 31.07.2019)	Geschäftsführung	

zur Vertretung Geschäftsführung:

Basierend auf Art. 94 Abs. 3 GO i. V. m. §§ 285 Nr. 9a, 286 Abs. 4 HGB wurde die Angabe der Bezüge von den Geschäftsführern verweigert.

6. Mitglieder der Beschlussorgane

<b>Beschlussorgan</b>	<b>Name - Funktion</b>
Gesellschafterversammlung	-
	-

zu Gesellschafterversammlung:  
vgl. Pos. Gesellschafter

## 7. Unterbeteiligungen

keine

## 8. Leistungsdaten

Bei den Daten für 2019 handelt es sich um Zahlen aus einem vorläufigen Jahresabschluss.

Leistungen	2016	2017	2018	2019	2020
nicht ausgewiesen					

zu nicht ausgewiesen:

zu 2017, 2018, 2019, 2020: Zur Ausnahme der Datenlieferung siehe Beschluss des Ausschusses für Arbeit und Wirtschaft vom 01.03.2011 (SB).

## 9. Beschäftigte

Bei den Daten für 2019 handelt es sich um Zahlen aus einem vorläufigen Jahresabschluss.

Anzahl	2016	2017	2018	2019	2020
Durchschnittliches Vollzeitäquivalent					
davon nicht differenziert [%]					

zu Durchschnittliches Vollzeitäquivalent:

zu 2016, 2017, 2018, 2019, 2020: Zur Ausnahme der Datenlieferung siehe Beschluss des Ausschusses für Arbeit und Wirtschaft vom 01.03.2011 (SB).

## 10. Bilanzdaten / Vermögensdaten

Bei den Daten für 2019 handelt es sich um Zahlen aus einem vorläufigen Jahresabschluss.

Nr.	Position in [Tsd. €]	2016	2017	2018	2019	2020
	<b>AKTIVA</b>					
3	Sonstiges					
4	<b>Summe Aktiva</b>					
	<b>PASSIVA</b>					
15	Sonstiges					
16	<b>Summe Passiva</b>					
	<b>Bilanzkennzahlen</b>					

zu Summe Aktiva:

zu 2016, 2017, 2018, 2019, 2020: Zur Ausnahme der Datenlieferung siehe Beschluss des Ausschusses für Arbeit und Wirtschaft vom 01.03.2011 (SB).

zu Summe Passiva:

zu 2016, 2017, 2018, 2019, 2020: Zur Ausnahme der Datenlieferung siehe Beschluss des Ausschusses für Arbeit und Wirtschaft vom 01.03.2011 (SB).

**11. Daten der Erfolgsrechnung / Haushaltsdaten**

Bei den Daten für 2019 handelt es sich um Zahlen aus einem vorläufigen Jahresabschluss.

Nr.	Position in [Tsd. €]	2016	2017	2018	2019	2020
2	Sonstige Erträge/Einnahmen	11				
<b>3</b>	<b>Summe Erträge/Einnahmen</b>	<b>11</b>				
8	Sonstiger Aufwand/Ausgaben		-5	-10	-42	
<b>9</b>	<b>Summe Aufwand/Ausgaben</b>		<b>-5</b>	<b>-10</b>	<b>-42</b>	
<b>10</b>	<b>Betriebs-/Haushaltsergebnis</b>	<b>11</b>	<b>-5</b>	<b>-10</b>	<b>-42</b>	
12	Ergebnis der gewöhnlichen Geschäftstätigkeit	11	-5	-10	-42	
15	Zwischenergebnis	11	-5	-10	-42	
<b>18</b>	<b>Jahresüberschuss/-fehlbetrag</b>	<b>11</b>	<b>-5</b>	<b>-10</b>	<b>-42</b>	
	<b>Betriebskennzahlen</b>					
19	Deckungsgrad [%]		0,00	0,00	0,00	

zu Sonstige Erträge/Einnahmen:

zu 2016: Bei dieser Position handelt es sich um das wirtschaftliche Ergebnis.

zu Sonstiger Aufwand/Ausgaben:

zu 2017: Bei dieser Position handelt es sich um das wirtschaftliche Ergebnis.

zu 2018, 2019: Bei dieser Position handelt es sich um das Jahresergebnis

**12. Städtische Garantieverpflichtungen**

keine

**13. Finanzielle Zielvorgaben**

keine

**14. Finanzhilfedaten**

Dieser Betrieb erhält von der Landeshauptstadt München keine Finanzhilfen.

**15. Kreditaufnahmen**

Bei den Daten für 2019 handelt es sich um Zahlen aus einem vorläufigen Jahresabschluss.

Nr.	Position in [Tsd. €]	2016	2017	2018	2019	2020
1	Kredit 1	0	86	172	7	0

**1. Betrieb**

<b>Name</b> ue administration GmbH	<b>UA</b>
<b>Rechtsform</b> (einschließlich Zusatz) GmbH	<b>Fachreferat</b> nicht vorhanden
<b>Gemeinnützigkeit</b> nein	<b>Betreuungsreferat</b> Referat für Arbeit und Wirtschaft

**2. Gesellschafter**

<b>Stamm- / Grundkapital:</b>	<b>26 [Tsd. €]</b>	<b>Anteile</b>	
<b>Gesellschafter / Eigentümer</b>		<b>[Tsd. €]</b>	<b>%</b>
unlimited energy GmbH (siehe auch dort)		26	100

**3. Vertreter und Organe**

Siehe Punkt 5 und 6

**4. Gegenstand und Aufgaben des Betriebes**

Der Erwerb und insbesondere die Verwaltung von Beteiligungen sowie die Übernahme der persönlichen Haftung und der Geschäftsführung bei Kommanditgesellschaften und / oder bei Gesellschaften bürgerlichen Rechts. Die Entwicklung, die Errichtung, die Vermarktung und der Betrieb von Erneuerbare-Energie-erzeugung-, -übertragungs- und Verteilungsanlagen, insbesondere im Bereich der erneuerbaren Energien mit dem Schwerpunkt der Stromerzeugung aus Wind- und solarer Strahlungsenergie sowie der Handel mit Energie und Emissionen und alle Tätigkeiten, die zur Vermittlung und Beratung zwischen Energieverbrauchern und Energieerzeugern führen.

**5. Bezeichnung der Vertretung**

<b>Vertretung</b>	<b>Name</b>	<b>Aufgabe</b>	<b>Bezüge 2019 [Tsd. €]</b>
Geschäftsführung	Dr. Kay Dahlke	Geschäftsführer	
	Torsten Käscher (bis 31.07.2019)	Geschäftsführer	
	Volker Theilen (bis 31.07.2019)	Geschäftsführer	

zur Vertretung Geschäftsführung:

Basierend auf Art. 94 Abs. 3 GO i. V. m. §§ 285 Nr. 9a, 286 Abs. 4 HGB wurde die Angabe der Bezüge von den Geschäftsführern verweigert.

**6. Mitglieder der Beschlussorgane**

<b>Beschlussorgan</b>	<b>Name - Funktion</b>
Gesellschafterversammlung	-
	-

zu Gesellschafterversammlung:  
vgl. Pos. 1 Gesellschafter

**7. Unterbeteiligungen**

keine

**8. Leistungsdaten**

Bei den Daten für 2019 handelt es sich um Zahlen aus einem vorläufigen Jahresabschluss.

Leistungen	2016	2017	2018	2019	2020
nicht ausgewiesen					

zu nicht ausgewiesen:

zu 2016, 2017, 2018, 2019, 2020: Zur Ausnahme der Datenlieferung siehe Beschluss des Ausschusses für Arbeit und Wirtschaft vom 01.03.2011 (SB).

**9. Beschäftigte**

Bei den Daten für 2019 handelt es sich um Zahlen aus einem vorläufigen Jahresabschluss.

Anzahl	2016	2017	2018	2019	2020
Durchschnittliches Vollzeitäquivalent					
davon nicht differenziert [%]					

zu Durchschnittliches Vollzeitäquivalent:

zu 2016, 2017, 2018, 2019, 2020: Zur Ausnahme der Datenlieferung siehe Beschluss des Ausschusses für Arbeit und Wirtschaft vom 01.03.2011 (SB).

**10. Bilanzdaten / Vermögensdaten**

Bei den Daten für 2019 handelt es sich um Zahlen aus einem vorläufigen Jahresabschluss.

Nr.	Position in [Tsd. €]	2016	2017	2018	2019	2020
	<b>AKTIVA</b>					
3	Sonstiges					
4	<b>Summe Aktiva</b>					
	<b>PASSIVA</b>					
15	Sonstiges					
16	<b>Summe Passiva</b>					
	<b>Bilanzkennzahlen</b>					

zu Summe Aktiva:

zu 2016, 2017, 2018, 2019, 2020: Zur Ausnahme der Datenlieferung siehe Beschluss des Ausschusses für Arbeit und Wirtschaft vom 01.03.2011 (SB).

zu Summe Passiva:

zu 2016, 2017, 2018, 2019: Zur Ausnahme der Datenlieferung siehe Beschluss des Ausschusses für Arbeit und Wirtschaft vom 01.03.2011 (SB).

**11. Daten der Erfolgsrechnung / Haushaltsdaten**

Bei den Daten für 2019 handelt es sich um Zahlen aus einem vorläufigen Jahresabschluss.

Nr.	Position in [Tsd. €]	2016	2017	2018	2019	2020
2	Sonstige Erträge/Einnahmen				1	
<b>3</b>	<b>Summe Erträge/Einnahmen</b>				<b>1</b>	
8	Sonstiger Aufwand/Ausgaben	-4	-1	-1		
<b>9</b>	<b>Summe Aufwand/Ausgaben</b>	<b>-4</b>	<b>-1</b>	<b>-1</b>		
<b>10</b>	<b>Betriebs-/Haushaltsergebnis</b>	<b>-4</b>	<b>-1</b>	<b>-1</b>	<b>1</b>	
12	Ergebnis der gewöhnlichen Geschäftstätigkeit	-4	-1	-1	1	
15	Zwischenergebnis	-4	-1	-1	1	
<b>18</b>	<b>Jahresüberschuss/-fehlbetrag</b>	<b>-4</b>	<b>-1</b>	<b>-1</b>	<b>1</b>	
	<b>Betriebskennzahlen</b>					
19	Deckungsgrad [%]	0,00	0,00	0,00		

zu Sonstige Erträge/Einnahmen:

zu 2019: Bei dieser Position handelt es sich um das Jahresergebnis

zu Sonstiger Aufwand/Ausgaben:

zu 2016, 2017: Bei dieser Position handelt es sich um das wirtschaftliche Ergebnis.

zu 2018: Bei dieser Position handelt es sich um das Jahresergebnis

**12. Städtische Garantieverpflichtungen**

keine

**13. Finanzielle Zielvorgaben**

keine

**14. Finanzhilfedaten**

Dieser Betrieb erhält von der Landeshauptstadt München keine Finanzhilfen.

**15. Kreditaufnahmen**

Bei den Daten für 2019 handelt es sich um Zahlen aus einem vorläufigen Jahresabschluss.

Nr.	Position in [Tsd. €]	2016	2017	2018	2019	2020
1	Kredit 1	0	0	0	0	0

## 1. Betrieb

<b>Name</b> ue construction GmbH		<b>UA</b>
<b>Rechtsform</b> (einschließlich Zusatz) GmbH	<b>Fachreferat</b> nicht vorhanden	
<b>Gemeinnützigkeit</b> nein	<b>Betreuungsreferat</b> Referat für Arbeit und Wirtschaft	

## 2. Gesellschafter

<b>Stamm- / Grundkapital:</b>	<b>25 [Tsd. €]</b>	<b>Anteile</b>	
<b>Gesellschafter / Eigentümer</b>		<b>[Tsd. €]</b>	<b>%</b>
unlimited energy GmbH (siehe auch dort)		25	100

## 3. Vertreter und Organe

Siehe Punkt 5 und 6

## 4. Gegenstand und Aufgaben des Betriebes

Die Entwicklung, die Errichtung, die Vermarktung und der Betrieb von Erneuerbarenergieerzeugnis-, -übertragungs- und Verteilungsanlagen, insbesondere im Bereich der erneuerbaren Energien mit dem Schwerpunkt der Stromerzeugung aus Wind- und solarer Strahlungsenergie sowie der Handel mit Energie und Emissionen und alle Tätigkeiten, die zur Vermittlung und Beratung zwischen Energieverbrauchern und Energieerzeugern führen.

## 5. Bezeichnung der Vertretung

<b>Vertretung</b>	<b>Name</b>	<b>Aufgabe</b>	<b>Bezüge 2019 [Tsd. €]</b>
Geschäftsführung	Dr. Kay Dahlke	Geschäftsführung	
	Torsten Käsche (bis 31.07.2019)	Geschäftsführung	
	Volker Theilen (bis 31.07.2019)	Geschäftsführung	

zur Vertretung Geschäftsführung:

Basierend auf Art. 94 Abs. 3 GO i. V. m. §§ 285 Nr. 9a, 286 Abs. 4 HGB wurde die Angabe der Bezüge von den Geschäftsführern verweigert.

## 6. Mitglieder der Beschlussorgane

<b>Beschlussorgan</b>	<b>Name - Funktion</b>
Gesellschafterversammlung	-
	-

zu Gesellschafterversammlung:  
vgl. Pos. 1 Gesellschafter



**7. Unterbeteiligungen**

keine

**8. Leistungsdaten**

Bei den Daten für 2019 handelt es sich um Zahlen aus einem vorläufigen Jahresabschluss.

Leistungen	2016	2017	2018	2019	2020
nicht ausgewiesen					

zu nicht ausgewiesen:

zu 2016, 2017, 2018, 2019, 2020: Zur Ausnahme der Datenlieferung siehe Beschluss des Ausschusses für Arbeit und Wirtschaft vom 01.03.2011 (SB).

**9. Beschäftigte**

Bei den Daten für 2019 handelt es sich um Zahlen aus einem vorläufigen Jahresabschluss.

Anzahl	2016	2017	2018	2019	2020
Durchschnittliches Vollzeitäquivalent					
davon nicht differenziert [%]					

zu Durchschnittliches Vollzeitäquivalent:

zu 2016, 2017, 2018, 2019, 2020: Zur Ausnahme der Datenlieferung siehe Beschluss des Ausschusses für Arbeit und Wirtschaft vom 01.03.2011 (SB).

**10. Bilanzdaten / Vermögensdaten**

Bei den Daten für 2019 handelt es sich um Zahlen aus einem vorläufigen Jahresabschluss.

Nr.	Position in [Tsd. €]	2016	2017	2018	2019	2020
	<b>AKTIVA</b>					
3	Sonstiges					
4	<b>Summe Aktiva</b>					
	<b>PASSIVA</b>					
15	Sonstiges					
16	<b>Summe Passiva</b>					
	<b>Bilanzkennzahlen</b>					

zu Summe Aktiva:

zu 2016, 2017, 2018, 2019, 2020: Zur Ausnahme der Datenlieferung siehe Beschluss des Ausschusses für Arbeit und Wirtschaft vom 01.03.2011 (SB).

zu Summe Passiva:

zu 2016, 2017, 2018, 2019, 2020: Zur Ausnahme der Datenlieferung siehe Beschluss des Ausschusses für Arbeit und Wirtschaft vom 01.03.2011 (SB).

**11. Daten der Erfolgsrechnung / Haushaltsdaten**

Bei den Daten für 2019 handelt es sich um Zahlen aus einem vorläufigen Jahresabschluss.

Nr.	Position in [Tsd. €]	2016	2017	2018	2019	2020
2	Sonstige Erträge/Einnahmen	184		278	9	
<b>3</b>	<b>Summe Erträge/Einnahmen</b>	<b>184</b>		<b>278</b>	<b>9</b>	
8	Sonstiger Aufwand/Ausgaben		-87			
<b>9</b>	<b>Summe Aufwand/Ausgaben</b>		<b>-87</b>			
<b>10</b>	<b>Betriebs-/Haushaltsergebnis</b>	<b>184</b>	<b>-87</b>	<b>278</b>	<b>9</b>	
12	Ergebnis der gewöhnlichen Geschäftstätigkeit	184	-87	278	9	
15	Zwischenergebnis	184	-87	278	9	
<b>18</b>	<b>Jahresüberschuss/-fehlbetrag</b>	<b>184</b>	<b>-87</b>	<b>278</b>	<b>9</b>	
	<b>Betriebskennzahlen</b>					
19	Deckungsgrad [%]		0,00			

zu Jahresüberschuss/-fehlbetrag:

zu 2020: Es erfolgt keine Planung auf Ebene der Tochtergesellschaften der unlimited energy GmbH.

zu Sonstige Erträge/Einnahmen:

zu 2016: Bei dieser Position handelt es sich um das wirtschaftliche Ergebnis.

zu 2018, 2019: Bei dieser Position handelt es sich um das Jahresergebnis

zu Sonstiger Aufwand/Ausgaben:

zu 2017: Bei dieser Position handelt es sich um das wirtschaftliche Ergebnis.

**12. Städtische Garantieverpflichtungen**

keine

**13. Finanzielle Zielvorgaben**

keine

**14. Finanzhilfedaten**

Dieser Betrieb erhält von der Landeshauptstadt München keine Finanzhilfen.

**15. Kreditaufnahmen**

Bei den Daten für 2019 handelt es sich um Zahlen aus einem vorläufigen Jahresabschluss.

Nr.	Position in [Tsd. €]	2016	2017	2018	2019	2020
1	Kredit 1	0	0	0	0	0

## 1. Betrieb

<b>Name</b> ue management GmbH		<b>UA</b>
<b>Rechtsform</b> (einschließlich Zusatz) GmbH		<b>Fachreferat</b> nicht vorhanden
<b>Gemeinnützigkeit</b> nein		<b>Betreuungsreferat</b> Referat für Arbeit und Wirtschaft

## 2. Gesellschafter

<b>Stamm- / Grundkapital:</b>	<b>25 [Tsd. €]</b>	<b>Anteile</b>	
<b>Gesellschafter / Eigentümer</b>		<b>[Tsd. €]</b>	<b>%</b>
unlimited energy GmbH (siehe auch dort)		25	100

## 3. Vertreter und Organe

Siehe Punkt 5 und 6

## 4. Gegenstand und Aufgaben des Betriebes

Gegenstand des Unternehmens sind die kaufmännische Verwaltung und die technische Betriebsführung für Wind- und Solarparks.

## 5. Bezeichnung der Vertretung

<b>Vertretung</b>	<b>Name</b>	<b>Aufgabe</b>	<b>Bezüge 2019 [Tsd. €]</b>
Geschäftsführung	Dr. Kay Dahlke	Geschäftsführung	
	Torsten Käsch (bis 31.07.2019)	Geschäftsführung	
	Volker Theilen (bis 31.07.2019)	Geschäftsführung	

zur Vertretung Geschäftsführung:

Basierend auf Art. 94 Abs. 3 GO i. V. m. §§ 285 Nr. 9a, 286 Abs. 4 HGB wurde die Angabe der Bezüge von den Geschäftsführern verweigert.

## 6. Mitglieder der Beschlussorgane

<b>Beschlussorgan</b>	<b>Name - Funktion</b>
Gesellschafterversammlung	-
	-

zu Gesellschafterversammlung:  
vgl. Pos. 1 Gesellschafter

**7. Unterbeteiligungen**

keine

**8. Leistungsdaten**

Bei den Daten für 2019 handelt es sich um Zahlen aus einem vorläufigen Jahresabschluss.

Leistungen	2016	2017	2018	2019	2020
nicht ausgewiesen					

zu nicht ausgewiesen:

zu 2016, 2017, 2018, 2019, 2020: Zur Ausnahme der Datenlieferung siehe Beschluss des Ausschusses für Arbeit und Wirtschaft vom 01.03.2011 (SB).

**9. Beschäftigte**

Bei den Daten für 2019 handelt es sich um Zahlen aus einem vorläufigen Jahresabschluss.

Anzahl	2016	2017	2018	2019	2020
Durchschnittliches Vollzeitäquivalent					
davon nicht differenziert [%]					

zu Durchschnittliches Vollzeitäquivalent:

zu 2016, 2017, 2018, 2019, 2020: Zur Ausnahme der Datenlieferung siehe Beschluss des Ausschusses für Arbeit und Wirtschaft vom 01.03.2011 (SB).

**10. Bilanzdaten / Vermögensdaten**

Bei den Daten für 2019 handelt es sich um Zahlen aus einem vorläufigen Jahresabschluss.

Nr.	Position in [Tsd. €]	2016	2017	2018	2019	2020
	<b>AKTIVA</b>					
3	Sonstiges					
4	<b>Summe Aktiva</b>					
	<b>PASSIVA</b>					
15	Sonstiges					
16	<b>Summe Passiva</b>					
	<b>Bilanzkennzahlen</b>					

zu Summe Aktiva:

zu 2016, 2017, 2018, 2019, 2020: Zur Ausnahme der Datenlieferung siehe Beschluss des Ausschusses für Arbeit und Wirtschaft vom 01.03.2011 (SB).

zu Summe Passiva:

zu 2016, 2017, 2018, 2019, 2020: Zur Ausnahme der Datenlieferung siehe Beschluss des Ausschusses für Arbeit und Wirtschaft vom 01.03.2011 (SB).

**11. Daten der Erfolgsrechnung / Haushaltsdaten**

Bei den Daten für 2019 handelt es sich um Zahlen aus einem vorläufigen Jahresabschluss.

Nr.	Position in [Tsd. €]	2016	2017	2018	2019	2020
2	Sonstige Erträge/Einnahmen				1	
<b>3</b>	<b>Summe Erträge/Einnahmen</b>				<b>1</b>	
8	Sonstiger Aufwand/Ausgaben	-1	-4	-11		
<b>9</b>	<b>Summe Aufwand/Ausgaben</b>	<b>-1</b>	<b>-4</b>	<b>-11</b>		
<b>10</b>	<b>Betriebs-/Haushaltsergebnis</b>	<b>-1</b>	<b>-4</b>	<b>-11</b>	<b>1</b>	
12	Ergebnis der gewöhnlichen Geschäftstätigkeit	-1	-4	-11	1	
15	Zwischenergebnis	-1	-4	-11	1	
<b>18</b>	<b>Jahresüberschuss/-fehlbetrag</b>	<b>-1</b>	<b>-4</b>	<b>-11</b>	<b>1</b>	
	<b>Betriebskennzahlen</b>					
19	Deckungsgrad [%]	0,00	0,00	0,00		

zu Sonstige Erträge/Einnahmen:

zu 2019: Bei dieser Position handelt es sich um das Jahresergebnis

zu Sonstiger Aufwand/Ausgaben:

zu 2016, 2017: Bei dieser Position handelt es sich um das wirtschaftliche Ergebnis.

zu 2018: Bei dieser Position handelt es sich um das Jahresergebnis

**12. Städtische Garantieverpflichtungen**

keine

**13. Finanzielle Zielvorgaben**

keine

**14. Finanzhilfedaten**

Dieser Betrieb erhält von der Landeshauptstadt München keine Finanzhilfen.

**15. Kreditaufnahmen**

Bei den Daten für 2019 handelt es sich um Zahlen aus einem vorläufigen Jahresabschluss.

Nr.	Position in [Tsd. €]	2016	2017	2018	2019	2020
1	Kredit 1	0	0	0	0	0

## 1. Betrieb

<b>Name</b> Umspannwerk Petkus Wind 1 GmbH & Co. KG		<b>UA</b>
<b>Rechtsform</b> (einschließlich Zusatz) GmbH & Co. KG		<b>Fachreferat</b> nicht vorhanden
<b>Gemeinnützigkeit</b> nein		<b>Betreuungsreferat</b> Referat für Arbeit und Wirtschaft

## 2. Gesellschafter

<b>Stamm- / Grundkapital:</b>	<b>3 [Tsd. €]</b>	
<b>Gesellschafter / Eigentümer</b>	<b>[Tsd. €]</b>	<b>Anteile</b> <b>%</b>
unlimited energy GmbH (siehe auch dort)	1	33,33
Energiequelle GmbH	1	33,33
wpd Umspannwerk GmbH & Co. KG	1	33,33
4) EQ Management GmbH	0	0

zu 4: Komplementärin

## 3. Vertreter und Organe

Siehe Punkt 5 und 6

## 4. Gegenstand und Aufgaben des Betriebes

Der Erwerb, die Errichtung und der Betrieb eines 33/110 kV Umspannwerks mit einer Kapazität von 80 MVA nebst Infrastruktur auf einem zu diesem Zweck von der Gesellschaft zu erwerbenden Grundstück und zum Zwecke des Anschlusses von Windparkbetreibergesellschaften der Kommanditisten für das Windparkeignungsgebiet Wahlsdorf sowie die Zurverfügungstellung der Umspannwerkskapazität für andere von den Kommanditisten oder Dritten geplante Energieanlagen.

## 5. Bezeichnung der Vertretung

<b>Vertretung</b>	<b>Name</b>	<b>Aufgabe</b>	<b>Bezüge 2019</b> <b>[Tsd. €]</b>
Geschäftsführung	EQ Management GmbH		

zur Vertretung Geschäftsführung:

Geschäftsführung und Vertretung durch persönlich haftende Gesellschafterin

## 6. Mitglieder der Beschlussorgane

<b>Beschlussorgan</b>	<b>Name - Funktion</b>
Gesellschafterversammlung	-
	-

zu Gesellschafterversammlung:

vgl. Pos. Gesellschafter

**7. Unterbeteiligungen**

keine

**8. Leistungsdaten**

Bei den Daten für 2019 handelt es sich um Zahlen aus einem vorläufigen Jahresabschluss.

Leistungen	2016	2017	2018	2019	2020
nicht ausgewiesen					

zu nicht ausgewiesen:

zu 2016, 2017, 2018, 2020: Zur Ausnahme der Datenlieferung siehe Beschluss des Ausschusses für Arbeit und Wirtschaft vom 01.03.2011 (SB).

**9. Beschäftigte**

Bei den Daten für 2019 handelt es sich um Zahlen aus einem vorläufigen Jahresabschluss.

Anzahl	2016	2017	2018	2019	2020
Durchschnittliches Vollzeitäquivalent					
davon nicht differenziert [%]					

zu Durchschnittliches Vollzeitäquivalent:

zu 2016, 2017, 2018, 2019, 2020: Zur Ausnahme der Datenlieferung siehe Beschluss des Ausschusses für Arbeit und Wirtschaft vom 01.03.2011 (SB).

**10. Bilanzdaten / Vermögensdaten**

Bei den Daten für 2019 handelt es sich um Zahlen aus einem vorläufigen Jahresabschluss.

Nr.	Position in [Tsd. €]	2016	2017	2018	2019	2020
	<b>AKTIVA</b>					
3	Sonstiges					
4	<b>Summe Aktiva</b>					
	<b>PASSIVA</b>					
15	Sonstiges					
16	<b>Summe Passiva</b>					
	<b>Bilanzkennzahlen</b>					

zu Summe Aktiva:

zu 2016, 2017, 2018, 2019, 2020: Zur Ausnahme der Datenlieferung siehe Beschluss des Ausschusses für Arbeit und Wirtschaft vom 01.03.2011 (SB).

zu Summe Passiva:

zu 2016, 2017, 2018, 2019, 2020: Zur Ausnahme der Datenlieferung siehe Beschluss des Ausschusses für Arbeit und Wirtschaft vom 01.03.2011 (SB).

**11. Daten der Erfolgsrechnung / Haushaltsdaten**

Bei den Daten für 2019 handelt es sich um Zahlen aus einem vorläufigen Jahresabschluss.

Nr.	Position in [Tsd. €]	2016	2017	2018	2019	2020
2	Sonstige Erträge/Einnahmen			19		
<b>3</b>	<b>Summe Erträge/Einnahmen</b>			<b>19</b>		
8	Sonstiger Aufwand/Ausgaben	0	-2			
<b>9</b>	<b>Summe Aufwand/Ausgaben</b>	<b>0</b>	<b>-2</b>			
<b>10</b>	<b>Betriebs-/Haushaltsergebnis</b>	<b>0</b>	<b>-2</b>	<b>19</b>		
12	Ergebnis der gewöhnlichen Geschäftstätigkeit	0	-2	19		
15	Zwischenergebnis	0	-2	19		
<b>18</b>	<b>Jahresüberschuss/-fehlbetrag</b>	<b>0</b>	<b>-2</b>	<b>19</b>		
	<b>Betriebskennzahlen</b>					
19	Deckungsgrad [%]	0,00	0,00			

zu Betriebs-/Haushaltsergebnis:  
zu 2019: Daten liegen nicht vor.

zu Sonstiger Aufwand/Ausgaben:  
zu 2016: Bei dieser Position handelt es sich um das wirtschaftliche Ergebnis i.H.v. -324 € (Rundung auf Tsd. €).  
zu 2017: Bei dieser Position handelt es sich um das wirtschaftliche Ergebnis.

zu Summe Erträge/Einnahmen:  
zu 2018: Bei dieser Position handelt es sich um das Jahresergebnis.

zu Zwischenergebnis:  
zu 2016: Bei dieser Position handelt es sich um das wirtschaftliche Ergebnis i.H.v. -324 € (Rundung auf Tsd. €).

**12. Städtische Garantieverpflichtungen**

keine

**13. Finanzielle Zielvorgaben**

keine

**14. Finanzhilfedaten**

Dieser Betrieb erhält von der Landeshauptstadt München keine Finanzhilfen.

**15. Kreditaufnahmen**

Bei den Daten für 2019 handelt es sich um Zahlen aus einem vorläufigen Jahresabschluss.

Nr.	Position in [Tsd. €]	2016	2017	2018	2019	2020
1	Kredit 1	0	0	0	0	0



## 1. Betrieb

<b>Name</b> Umspannwerk Rapshagen GmbH		<b>UA</b>
<b>Rechtsform</b> (einschließlich Zusatz) GmbH		<b>Fachreferat</b> nicht vorhanden
<b>Gemeinnützigkeit</b> nein		<b>Betreuungsreferat</b> Referat für Arbeit und Wirtschaft

## 2. Gesellschafter

<b>Stamm- / Grundkapital:</b>	<b>25 [Tsd. €]</b>	
<b>Gesellschafter / Eigentümer</b>	<b>[Tsd. €]</b>	<b>%</b>
unlimited energy GmbH (siehe auch dort)	13	50
GP JOULE PV-UE Beteiligungs-GmbH	13	50

## 3. Vertreter und Organe

Siehe Punkt 5 und 6

## 4. Gegenstand und Aufgaben des Betriebes

Planung, Entwicklung, Betrieb, Vermarktung und Errichtung eines Umspannwerks in Rapshagen.

## 5. Bezeichnung der Vertretung

<b>Vertretung</b>	<b>Name</b>	<b>Aufgabe</b>	<b>Bezüge 2019 [Tsd. €]</b>
Geschäftsführung	Andre Hirsch (bis 17.12.2019)	Geschäftsführung	
	Ove Petersen	Geschäftsführung	
	Torsten Käscher (bis 31.07.2019)	Geschäftsführung	
	Volker Theilen (bis 31.07.2019)	Geschäftsführung	
	Dr. Kay Dahlke	Geschäftsführung	
	Heinrich Gärtner	Geschäftsführung	

zur Vertretung Geschäftsführung:

Basierend auf Art. 94 Abs. 3 GO i. V. m. §§ 285 Nr. 9a, 286 Abs. 4 HGB wurde die Angabe der Bezüge von den Geschäftsführern verweigert.

## 6. Mitglieder der Beschlussorgane

<b>Beschlussorgan</b>	<b>Name - Funktion</b>
Gesellschafterversammlung	-
	-

zu Gesellschafterversammlung:

Vgl. Pos. Gesellschafter

**7. Unterbeteiligungen**

keine

**8. Leistungsdaten**

Bei den Daten für 2019 handelt es sich um Zahlen aus einem vorläufigen Jahresabschluss.

Leistungen	2016	2017	2018	2019	2020
nicht ausgewiesen					

zu nicht ausgewiesen:

zu 2016, 2017, 2018, 2019, 2020: Zur Ausnahme der Datenlieferung siehe Beschluss des Ausschusses für Arbeit und Wirtschaft vom 01.03.2011 (SB).

**9. Beschäftigte**

Bei den Daten für 2019 handelt es sich um Zahlen aus einem vorläufigen Jahresabschluss.

Anzahl	2016	2017	2018	2019	2020
Durchschnittliches Vollzeitäquivalent					
davon nicht differenziert [%]					

zu Durchschnittliches Vollzeitäquivalent:

zu 2016, 2017, 2018, 2019, 2020: Zur Ausnahme der Datenlieferung siehe Beschluss des Ausschusses für Arbeit und Wirtschaft vom 01.03.2011 (SB).

**10. Bilanzdaten / Vermögensdaten**

Bei den Daten für 2019 handelt es sich um Zahlen aus einem vorläufigen Jahresabschluss.

Nr.	Position in [Tsd. €]	2016	2017	2018	2019	2020
	<b>AKTIVA</b>					
3	Sonstiges					
4	<b>Summe Aktiva</b>					
	<b>PASSIVA</b>					
15	Sonstiges					
16	<b>Summe Passiva</b>					
	<b>Bilanzkennzahlen</b>					

zu Summe Aktiva:

zu 2016, 2017, 2018, 2019, 2020: Zur Ausnahme der Datenlieferung siehe Beschluss des Ausschusses für Arbeit und Wirtschaft vom 01.03.2011 (SB).

zu Summe Passiva:

zu 2016, 2017, 2018, 2019, 2020: Zur Ausnahme der Datenlieferung siehe Beschluss des Ausschusses für Arbeit und Wirtschaft vom 01.03.2011 (SB).

**11. Daten der Erfolgsrechnung / Haushaltsdaten**

Bei den Daten für 2019 handelt es sich um Zahlen aus einem vorläufigen Jahresabschluss.

Nr.	Position in [Tsd. €]	2016	2017	2018	2019	2020
2	Sonstige Erträge/Einnahmen	112	133	91	105	
<b>3</b>	<b>Summe Erträge/Einnahmen</b>	<b>112</b>	<b>133</b>	<b>91</b>	<b>105</b>	
<b>10</b>	<b>Betriebs-/Haushaltsergebnis</b>	<b>112</b>	<b>133</b>	<b>91</b>	<b>105</b>	
12	Ergebnis der gewöhnlichen Geschäftstätigkeit	112	133	91	105	
15	Zwischenergebnis	112	133	91	105	
<b>18</b>	<b>Jahresüberschuss/-fehlbetrag</b>	<b>112</b>	<b>133</b>	<b>91</b>	<b>105</b>	
	<b>Betriebskennzahlen</b>					

zu Sonstige Erträge/Einnahmen:

zu 2016, 2017, 2018, 2019: Bei dieser Position handelt es sich um das wirtschaftliche Ergebnis.

**12. Städtische Garantieverpflichtungen**

keine

**13. Finanzielle Zielvorgaben**

keine

**14. Finanzhilfedaten**

Dieser Betrieb erhält von der Landeshauptstadt München keine Finanzhilfen.

**15. Kreditaufnahmen**

Bei den Daten für 2019 handelt es sich um Zahlen aus einem vorläufigen Jahresabschluss.

Nr.	Position in [Tsd. €]	2016	2017	2018	2019	2020
1	Kredit 1	0	0	0	0	0

## 1. Betrieb

<b>Name</b> unlimited energiequelle GmbH	<b>UA</b>
<b>Rechtsform</b> (einschließlich Zusatz) GmbH	<b>Fachreferat</b> nicht vorhanden
<b>Gemeinnützigkeit</b> nein	<b>Betreuungsreferat</b> Referat für Arbeit und Wirtschaft

## 2. Gesellschafter

<b>Stamm- / Grundkapital:</b>	<b>25 [Tsd. €]</b>	
<b>Gesellschafter / Eigentümer</b>	<b>[Tsd. €]</b>	<b>%</b>
unlimited energy GmbH (siehe auch dort)	13	50
Energiequelle GmbH	13	50

## 3. Vertreter und Organe

Siehe Punkt 5 und 6

## 4. Gegenstand und Aufgaben des Betriebes

Die Entwicklung, die Errichtung, die Vermarktung und der Betrieb von Energieerzeugnis-, -übertragungs- und Verteilungsanlagen, insbesondere im Bereich der erneuerbaren Energien mit dem Schwerpunkt der Stromerzeugung aus Wind- und solarer Strahlungsenergie sowie der Handel mit Energie und Emissionen und alle Tätigkeiten, die zur Vermittlung und Beratung zwischen Energieverbrauchern und Energieerzeugern führen.

## 5. Bezeichnung der Vertretung

<b>Vertretung</b>	<b>Name</b>	<b>Aufgabe</b>	<b>Bezüge 2019 [Tsd. €]</b>
Geschäftsführung	Torsten Käsch (bis 31.07.2019)	Geschäftsführung	
	Volker Theilen (bis 31.07.2019)	Geschäftsführung	
	Joachim Uecker (bis 16.09.2019)	Geschäftsführung	
	Michael Andre Raschemann	Geschäftsführung	
	Dr. Kay Dahlke	Geschäftsführung	
	Thorsten Freise	Geschäftsführung	
	Jens-Patric Hirtz	Geschäftsführung	

zur Vertretung Geschäftsführung:

Basierend auf Art. 94 Abs. 3 GO i. V. m. §§ 285 Nr. 9a, 286 Abs. 4 HGB wurde die Angabe der Bezüge von den Geschäftsführern verweigert.

**6. Mitglieder der Beschlussorgane**

Beschlussorgan	Name - Funktion
Gesellschafterversammlung	-
	-

zu Gesellschafterversammlung:  
vgl. Pos. Gesellschafter

**7. Unterbeteiligungen**

keine

**8. Leistungsdaten**

Bei den Daten für 2019 handelt es sich um Zahlen aus einem vorläufigen Jahresabschluss.

Leistungen	2016	2017	2018	2019	2020
nicht ausgewiesen					

zu nicht ausgewiesen:

zu 2016, 2017, 2018, 2019, 2020: Zur Ausnahme der Datenlieferung siehe Beschluss des Ausschusses für Arbeit und Wirtschaft vom 01.03.2011 (SB).

**9. Beschäftigte**

Bei den Daten für 2019 handelt es sich um Zahlen aus einem vorläufigen Jahresabschluss.

Anzahl	2016	2017	2018	2019	2020
Durchschnittliches Vollzeitäquivalent					
davon nicht differenziert [%]					

zu Durchschnittliches Vollzeitäquivalent:

zu 2016, 2017, 2018, 2019, 2020: Zur Ausnahme der Datenlieferung siehe Beschluss des Ausschusses für Arbeit und Wirtschaft vom 01.03.2011 (SB).

**10. Bilanzdaten / Vermögensdaten**

Bei den Daten für 2019 handelt es sich um Zahlen aus einem vorläufigen Jahresabschluss.

Nr.	Position in [Tsd. €]	2016	2017	2018	2019	2020
	<b>AKTIVA</b>					
3	Sonstiges					
4	<b>Summe Aktiva</b>					
	<b>PASSIVA</b>					
15	Sonstiges					
16	<b>Summe Passiva</b>					
	<b>Bilanzkennzahlen</b>					

zu Summe Aktiva:

zu 2016, 2017, 2018, 2019, 2020: Zur Ausnahme der Datenlieferung siehe Beschluss des Ausschusses für Arbeit und Wirtschaft vom 01.03.2011 (SB).

zu Summe Passiva:

zu 2016, 2017, 2018, 2019, 2020: Zur Ausnahme der Datenlieferung siehe Beschluss des Ausschusses für Arbeit und Wirtschaft vom 01.03.2011 (SB).

## 11. Daten der Erfolgsrechnung / Haushaltsdaten

Bei den Daten für 2019 handelt es sich um Zahlen aus einem vorläufigen Jahresabschluss.

Nr.	Position in [Tsd. €]	2016	2017	2018	2019	2020
2	Sonstige Erträge/Einnahmen		2	2	1	
<b>3</b>	<b>Summe Erträge/Einnahmen</b>		<b>2</b>	<b>2</b>	<b>1</b>	
8	Sonstiger Aufwand/Ausgaben	-3				
<b>9</b>	<b>Summe Aufwand/Ausgaben</b>	<b>-3</b>				
<b>10</b>	<b>Betriebs-/Haushaltsergebnis</b>	<b>-3</b>	<b>2</b>	<b>2</b>	<b>1</b>	
12	Ergebnis der gewöhnlichen Geschäftstätigkeit	-3	2	2	1	
15	Zwischenergebnis	-3	2	2	1	
<b>18</b>	<b>Jahresüberschuss/-fehlbetrag</b>	<b>-3</b>	<b>2</b>	<b>2</b>	<b>1</b>	
	<b>Betriebskennzahlen</b>					
19	Deckungsgrad [%]	0,00				

zu Sonstige Erträge/Einnahmen:

zu 2017: Bei dieser Position handelt es sich um das wirtschaftliche Ergebnis.

zu 2018, 2019: Bei dieser Position handelt es sich um das Jahresergebnis

zu Sonstiger Aufwand/Ausgaben:

zu 2016: Bei dieser Position handelt es sich um das wirtschaftliche Ergebnis.

## 12. Städtische Garantieverpflichtungen

keine

## 13. Finanzielle Zielvorgaben

keine

## 14. Finanzhilfedaten

Dieser Betrieb erhält von der Landeshauptstadt München keine Finanzhilfen.

## 15. Kreditaufnahmen

Bei den Daten für 2019 handelt es sich um Zahlen aus einem vorläufigen Jahresabschluss.

Nr.	Position in [Tsd. €]	2016	2017	2018	2019	2020
1	Kredit 1	0	0	0	0	0

## 1. Betrieb

<b>Name</b> unlimited GP JOULE GmbH	<b>UA</b>
<b>Rechtsform</b> (einschließlich Zusatz) GmbH	<b>Fachreferat</b> nicht vorhanden
<b>Gemeinnützigkeit</b> nein	<b>Betreuungsreferat</b> Referat für Arbeit und Wirtschaft

## 2. Gesellschafter

<b>Stamm- / Grundkapital:</b>	<b>25 [Tsd. €]</b>	
<b>Gesellschafter / Eigentümer</b>	<b>[Tsd. €]</b>	<b>%</b>
unlimited energy GmbH (siehe auch dort)	13	50
GP JOULE Projekt GmbH & Co. KG	13	50

## 3. Vertreter und Organe

Siehe Punkt 5 und 6

## 4. Gegenstand und Aufgaben des Betriebes

Gegenstand des Unternehmens sind die Entwicklung, die Errichtung, die Vermarktung und der Betrieb von Energieerzeugungs-, -übertragungs- und Verteilungsanlagen insbesondere im Bereich der erneuerbaren Energien mit dem Schwerpunkt der Stromerzeugung aus Windkraftanlagen und solarer Strahlungsenergie sowie der Handel mit Energie und Emissionen und alle Tätigkeiten, die zur Vermittlung oder Beratung zwischen Energieverbrauchern und Energieerzeugern führen.

## 5. Bezeichnung der Vertretung

<b>Vertretung</b>	<b>Name</b>	<b>Aufgabe</b>	<b>Bezüge 2019 [Tsd. €]</b>
Geschäftsführung	Andre Hirsch (bis 17.12.2019)	Geschäftsführung	
	Ove Petersen	Geschäftsführung	
	Torsten Käscher (bis 31.07.2019)	Geschäftsführung	
	Volker Theilen (bis 31.07.2019)	Geschäftsführung	
	Dr. Kay Dahlke	Geschäftsführung	
	Jens-Patric Hirtz	Geschäftsführung	
	Heinrich Gärtner	Geschäftsführung	

zur Vertretung Geschäftsführung:

Basierend auf Art. 94 Abs. 3 GO i. V. m. §§ 285 Nr. 9a, 286 Abs. 4 HGB wurde die Angabe der Bezüge von den Geschäftsführern verweigert.

## 6. Mitglieder der Beschlussorgane

Beschlussorgan	Name - Funktion
Gesellschafterversammlung	-
	-

zu Gesellschafterversammlung:  
vgl. Pos. Gesellschafter

## 7. Unterbeteiligungen

keine

## 8. Leistungsdaten

Bei den Daten für 2019 handelt es sich um Zahlen aus einem vorläufigen Jahresabschluss.

Leistungen	2016	2017	2018	2019	2020
nicht ausgewiesen					

zu nicht ausgewiesen:

zu 2017, 2018, 2019, 2020: Zur Ausnahme der Datenlieferung siehe Beschluss des Ausschusses für Arbeit und Wirtschaft vom 01.03.2011 (SB).

## 9. Beschäftigte

Bei den Daten für 2019 handelt es sich um Zahlen aus einem vorläufigen Jahresabschluss.

Anzahl	2016	2017	2018	2019	2020
Durchschnittliches Vollzeitäquivalent					
davon nicht differenziert [%]					

zu Durchschnittliches Vollzeitäquivalent:

zu 2016, 2017, 2018, 2019, 2020: Zur Ausnahme der Datenlieferung siehe Beschluss des Ausschusses für Arbeit und Wirtschaft vom 01.03.2011 (SB).

## 10. Bilanzdaten / Vermögensdaten

Bei den Daten für 2019 handelt es sich um Zahlen aus einem vorläufigen Jahresabschluss.

Nr.	Position in [Tsd. €]	2016	2017	2018	2019	2020
	<b>AKTIVA</b>					
3	Sonstiges					
4	<b>Summe Aktiva</b>					
	<b>PASSIVA</b>					
15	Sonstiges					
16	<b>Summe Passiva</b>					
	<b>Bilanzkennzahlen</b>					

zu Summe Aktiva:

zu 2016, 2017, 2018, 2019, 2020: Zur Ausnahme der Datenlieferung siehe Beschluss des Ausschusses für Arbeit und Wirtschaft vom 01.03.2011 (SB).



zu Summe Passiva:

zu 2016, 2017, 2018, 2019, 2020: Zur Ausnahme der Datenlieferung siehe Beschluss des Ausschusses für Arbeit und Wirtschaft vom 01.03.2011 (SB).

## 11. Daten der Erfolgsrechnung / Haushaltsdaten

Bei den Daten für 2019 handelt es sich um Zahlen aus einem vorläufigen Jahresabschluss.

Nr.	Position in [Tsd. €]	2016	2017	2018	2019	2020
8	Sonstiger Aufwand/Ausgaben	-1	-2	-2	-2	
<b>9</b>	<b>Summe Aufwand/Ausgaben</b>	<b>-1</b>	<b>-2</b>	<b>-2</b>	<b>-2</b>	
<b>10</b>	<b>Betriebs-/Haushaltsergebnis</b>	<b>-1</b>	<b>-2</b>	<b>-2</b>	<b>-2</b>	
12	Ergebnis der gewöhnlichen Geschäftstätigkeit	-1	-2	-2	-2	
15	Zwischenergebnis	-1	-2	-2	-2	
<b>18</b>	<b>Jahresüberschuss/-fehlbetrag</b>	<b>-1</b>	<b>-2</b>	<b>-2</b>	<b>-2</b>	
	<b>Betriebskennzahlen</b>					
19	Deckungsgrad [%]	0,00	0,00	0,00	0,00	

zu Jahresüberschuss/-fehlbetrag:

zu 2020: Es erfolgt keine Planung auf Ebene der Tochtergesellschaften der unlimited energy GmbH.

zu Sonstiger Aufwand/Ausgaben:

zu 2016, 2017: Bei dieser Position handelt es sich um das wirtschaftliche Ergebnis.

zu 2018, 2019: Bei dieser Position handelt es sich um das Jahresergebnis

## 12. Städtische Garantieverpflichtungen

keine

## 13. Finanzielle Zielvorgaben

keine

## 14. Finanzhilfedaten

Dieser Betrieb erhält von der Landeshauptstadt München keine Finanzhilfen.

## 15. Kreditaufnahmen

Bei den Daten für 2019 handelt es sich um Zahlen aus einem vorläufigen Jahresabschluss.

Nr.	Position in [Tsd. €]	2016	2017	2018	2019	2020
1	Kredit 1	0	0	0	0	0

## 1. Betrieb

<b>Name</b> Windpark Dahme Service GmbH & Co. KG		<b>UA</b>
<b>Rechtsform</b> (einschließlich Zusatz) GmbH & Co. KG		<b>Fachreferat</b> nicht vorhanden
<b>Gemeinnützigkeit</b> nein		<b>Betreuungsreferat</b> Referat für Arbeit und Wirtschaft

## 2. Gesellschafter

<b>Stamm- / Grundkapital:</b>	<b>1 [Tsd. €]</b>		<b>Anteile</b>	
<b>Gesellschafter / Eigentümer</b>			<b>[Tsd. €]</b>	<b>%</b>
unlimited energy GmbH (siehe auch dort)			1	100
2) ue administration GmbH (siehe auch dort)			0	0

zu 2: Komplementärin

## 3. Vertreter und Organe

Siehe Punkt 5 und 6

## 4. Gegenstand und Aufgaben des Betriebes

Gegenstand des Unternehmens ist die Planung, der Bau, der Erwerb, die Eigenkapitalbeschaffung, die Verwaltung und der Betrieb von Anlagen zur Nutzung regenerativer Energien oder in diesem Zusammenhang benötigter Nebenanlagen, des Weiteren der Verkauf und/oder die Vermietung und Verpachtung der Anlagen und/oder die Veräußerung der erzeugten Energie und anderer Produkte sowie der Handel mit Energiebedarfszubehör und Energieanlagen in der Rechtsform einer Kommanditgesellschaft.

## 5. Bezeichnung der Vertretung

<b>Vertretung</b>	<b>Name</b>	<b>Aufgabe</b>	<b>Bezüge 2019 [Tsd. €]</b>
Geschäftsführung	ue administration GmbH		

zur Vertretung Geschäftsführung:  
Geschäftsführung und Vertretung durch persönlich haftende Gesellschafterin

## 6. Mitglieder der Beschlussorgane

<b>Beschlussorgan</b>	<b>Name - Funktion</b>
Gesellschafterversammlung	-
	-

zu Gesellschafterversammlung:  
vgl. Pos. Gesellschafter

**7. Unterbeteiligungen**

keine

**8. Leistungsdaten**

Bei den Daten für 2019 handelt es sich um Zahlen aus einem vorläufigen Jahresabschluss.

Leistungen	2016	2017	2018	2019	2020
nicht ausgewiesen					

zu nicht ausgewiesen:

zu 2016, 2017, 2018, 2019, 2020: Zur Ausnahme der Datenlieferung siehe Beschluss des Ausschusses für Arbeit und Wirtschaft vom 01.03.2011 (SB).

**9. Beschäftigte**

Bei den Daten für 2019 handelt es sich um Zahlen aus einem vorläufigen Jahresabschluss.

Anzahl	2016	2017	2018	2019	2020
Durchschnittliches Vollzeitäquivalent					
davon nicht differenziert [%]					

zu Durchschnittliches Vollzeitäquivalent:

zu 2016, 2017, 2018, 2019, 2020: Zur Ausnahme der Datenlieferung siehe Beschluss des Ausschusses für Arbeit und Wirtschaft vom 01.03.2011 (SB).

**10. Bilanzdaten / Vermögensdaten**

Bei den Daten für 2019 handelt es sich um Zahlen aus einem vorläufigen Jahresabschluss.

Nr.	Position in [Tsd. €]	2016	2017	2018	2019	2020
	<b>AKTIVA</b>					
3	Sonstiges					
4	<b>Summe Aktiva</b>					
	<b>PASSIVA</b>					
15	Sonstiges					
16	<b>Summe Passiva</b>					
	<b>Bilanzkennzahlen</b>					

zu Summe Aktiva:

zu 2016, 2017, 2018, 2019, 2020: Zur Ausnahme der Datenlieferung siehe Beschluss des Ausschusses für Arbeit und Wirtschaft vom 01.03.2011 (SB).

zu Summe Passiva:

zu 2016, 2017, 2018, 2019, 2020: Zur Ausnahme der Datenlieferung siehe Beschluss des Ausschusses für Arbeit und Wirtschaft vom 01.03.2011 (SB).

**11. Daten der Erfolgsrechnung / Haushaltsdaten**

Bei den Daten für 2019 handelt es sich um Zahlen aus einem vorläufigen Jahresabschluss.

Nr.	Position in [Tsd. €]	2016	2017	2018	2019	2020
2	Sonstige Erträge/Einnahmen			1	2	
<b>3</b>	<b>Summe Erträge/Einnahmen</b>			<b>1</b>	<b>2</b>	
8	Sonstiger Aufwand/Ausgaben	-1	0			
<b>9</b>	<b>Summe Aufwand/Ausgaben</b>	<b>-1</b>	<b>0</b>			
<b>10</b>	<b>Betriebs-/Haushaltsergebnis</b>	<b>-1</b>	<b>0</b>	<b>1</b>	<b>2</b>	
12	Ergebnis der gewöhnlichen Geschäftstätigkeit	-1	0	1	2	
15	Zwischenergebnis	-1	0	1	2	
<b>18</b>	<b>Jahresüberschuss/-fehlbetrag</b>	<b>-1</b>	<b>0</b>	<b>1</b>	<b>2</b>	
	<b>Betriebskennzahlen</b>					
19	Deckungsgrad [%]	0,00	0,00			

zu Sonstige Erträge/Einnahmen:

zu 2018, 2019: Bei dieser Position handelt es sich um das Jahresergebnis

zu Sonstiger Aufwand/Ausgaben:

zu 2016: Bei dieser Position handelt es sich um das wirtschaftliche Ergebnis.

zu 2017: Bei dieser Position handelt es sich um das wirtschaftliche Ergebnis i.H.v. -147,82 € (Rundung auf Tsd. €).

**12. Städtische Garantieverpflichtungen**

keine

**13. Finanzielle Zielvorgaben**

keine

**14. Finanzhilfedaten**

Dieser Betrieb erhält von der Landeshauptstadt München keine Finanzhilfen.

**15. Kreditaufnahmen**

Bei den Daten für 2019 handelt es sich um Zahlen aus einem vorläufigen Jahresabschluss.

Nr.	Position in [Tsd. €]	2016	2017	2018	2019	2020
1	Kredit 1	0	0	0	0	0

## 1. Betrieb

<b>Name</b> WP Illmersdorf Infra GmbH & Co. KG		<b>UA</b>
<b>Rechtsform</b> (einschließlich Zusatz) GmbH & Co. KG		<b>Fachreferat</b> nicht vorhanden
<b>Gemeinnützigkeit</b> nein		<b>Betreuungsreferat</b> Referat für Arbeit und Wirtschaft

## 2. Gesellschafter

<b>Stamm- / Grundkapital:</b>	<b>1 [Tsd. €]</b>		<b>Anteile</b>	
<b>Gesellschafter / Eigentümer</b>			<b>[Tsd. €]</b>	<b>%</b>
unlimited energy GmbH (siehe auch dort)			1	100
2) ue administration GmbH (siehe auch dort)			0	0

zu 2: Komplementärin

## 3. Vertreter und Organe

Siehe Punkt 5 und 6

## 4. Gegenstand und Aufgaben des Betriebes

Planung, der Bau, der Erwerb, die Eigenkapitalbeschaffung, die Verwaltung und der Betrieb von Anlagen zur Nutzung regenerativer Energien.

## 5. Bezeichnung der Vertretung

<b>Vertretung</b>	<b>Name</b>	<b>Aufgabe</b>	<b>Bezüge 2019 [Tsd. €]</b>
Geschäftsführung	ue administration GmbH		

zur Vertretung Geschäftsführung:

Geschäftsführung und Vertretung durch persönlich haftende Gesellschafterin

## 6. Mitglieder der Beschlussorgane

<b>Beschlussorgan</b>	<b>Name - Funktion</b>
Gesellschafterversammlung	-
	-

zu Gesellschafterversammlung:

vgl. Pos. Gesellschafter

## 7. Unterbeteiligungen

keine

**8. Leistungsdaten**

Bei den Daten für 2019 handelt es sich um Zahlen aus einem vorläufigen Jahresabschluss.

Leistungen	2016	2017	2018	2019	2020
nicht ausgewiesen					

zu nicht ausgewiesen:

zu 2016, 2017, 2018, 2019, 2020: Zur Ausnahme der Datenlieferung siehe Beschluss des Ausschusses für Arbeit und Wirtschaft vom 01.03.2011 (SB).

**9. Beschäftigte**

Bei den Daten für 2019 handelt es sich um Zahlen aus einem vorläufigen Jahresabschluss.

Anzahl	2016	2017	2018	2019	2020
Durchschnittliches Vollzeitäquivalent					
davon nicht differenziert [%]					

zu Durchschnittliches Vollzeitäquivalent:

zu 2016, 2017, 2018, 2019, 2020: Zur Ausnahme der Datenlieferung siehe Beschluss des Ausschusses für Arbeit und Wirtschaft vom 01.03.2011 (SB).

**10. Bilanzdaten / Vermögensdaten**

Bei den Daten für 2019 handelt es sich um Zahlen aus einem vorläufigen Jahresabschluss.

Nr.	Position in [Tsd. €]	2016	2017	2018	2019	2020
	<b>AKTIVA</b>					
3	Sonstiges					
<b>4</b>	<b>Summe Aktiva</b>					
	<b>PASSIVA</b>					
15	Sonstiges					
<b>16</b>	<b>Summe Passiva</b>					
	<b>Bilanzkennzahlen</b>					

zu Summe Aktiva:

zu 2016, 2017, 2018, 2019, 2020: Zur Ausnahme der Datenlieferung siehe Beschluss des Ausschusses für Arbeit und Wirtschaft vom 01.03.2011 (SB).

zu Summe Passiva:

zu 2016, 2017, 2018, 2019, 2020: Zur Ausnahme der Datenlieferung siehe Beschluss des Ausschusses für Arbeit und Wirtschaft vom 01.03.2011 (SB).

**11. Daten der Erfolgsrechnung / Haushaltsdaten**

Bei den Daten für 2019 handelt es sich um Zahlen aus einem vorläufigen Jahresabschluss.

Nr.	Position in [Tsd. €]	2016	2017	2018	2019	2020
8	Sonstiger Aufwand/Ausgaben	-1	-1	-1	-1	
<b>9</b>	<b>Summe Aufwand/Ausgaben</b>	<b>-1</b>	<b>-1</b>	<b>-1</b>	<b>-1</b>	
<b>10</b>	<b>Betriebs-/Haushaltsergebnis</b>	<b>-1</b>	<b>-1</b>	<b>-1</b>	<b>-1</b>	
12	Ergebnis der gewöhnlichen Geschäftstätigkeit	-1	-1	-1	-1	
15	Zwischenergebnis	-1	-1	-1	-1	
<b>18</b>	<b>Jahresüberschuss/-fehlbetrag</b>	<b>-1</b>	<b>-1</b>	<b>-1</b>	<b>-1</b>	
	<b>Betriebskennzahlen</b>					
19	Deckungsgrad [%]	0,00	0,00	0,00	0,00	

zu Jahresüberschuss/-fehlbetrag:

zu 2020: Es erfolgt keine Planung auf Ebene der Tochtergesellschaften der unlimited energy GmbH.

zu Sonstiger Aufwand/Ausgaben:

zu 2016, 2017, 2018, 2019: Bei dieser Position handelt es sich um das wirtschaftliche Ergebnis.

**12. Städtische Garantieverpflichtungen**

keine

**13. Finanzielle Zielvorgaben**

keine

**14. Finanzhilfedaten**

Dieser Betrieb erhält von der Landeshauptstadt München keine Finanzhilfen.

**15. Kreditaufnahmen**

Bei den Daten für 2019 handelt es sich um Zahlen aus einem vorläufigen Jahresabschluss.

Nr.	Position in [Tsd. €]	2016	2017	2018	2019	2020
1	Kredit 1	0	0	0	0	0

## 1. Betrieb

<b>Name</b> VVG Verkehrsverwaltungs GmbH		<b>UA</b>
<b>Rechtsform</b> (einschließlich Zusatz) GmbH		<b>Fachreferat</b> nicht vorhanden
<b>Gemeinnützigkeit</b> nein		<b>Betreuungsreferat</b> Referat für Arbeit und Wirtschaft

## 2. Gesellschafter

<b>Stamm- / Grundkapital:</b>	<b>25 [Tsd. €]</b>	
<b>Gesellschafter / Eigentümer</b>	<b>[Tsd. €]</b>	<b>Anteile</b> %
Autobus Oberbayern Vermögensverwaltungs GmbH	13	51
Stadtwerke München GmbH (siehe auch dort)	12	49

## 3. Vertreter und Organe

Siehe Punkt 5 und 6

## 4. Gegenstand und Aufgaben des Betriebes

Beteiligung als persönlich haftende und geschäftsführende Gesellschafterin an der Münchner Linien GmbH & Co. KG, deren Unternehmenszweck der Betrieb von öffentlichen Verkehrsmitteln und die Erbringung sonstiger Verkehrsdienstleistungen im Zusammenhang mit der Personenbeförderung ist.

## 5. Bezeichnung der Vertretung

<b>Vertretung</b>	<b>Name</b>	<b>Aufgabe</b>	<b>Bezüge 2019</b> [Tsd. €]
Geschäftsführung	Nicolaus Schoenecker	Geschäftsführer	
	Christopher Utz	Geschäftsführer	

zur Vertretung Geschäftsführung:

Basierend auf Art. 94 Abs. 3 GO i. V. m. §§ 285 Nr. 9a, 286 Abs. 4 HGB wurde die Angabe der Bezüge von den Geschäftsführern verweigert.

## 6. Mitglieder der Beschlussorgane

<b>Beschlussorgan</b>	<b>Name - Funktion</b>
Gesellschafterversammlung	-
	-

zu Gesellschafterversammlung:  
vgl. Pos. Gesellschafter

## 7. Unterbeteiligungen

keine



## 8. Leistungsdaten

Leistungen	2016	2017	2018	2019	2020
nicht ausgewiesen					

zu nicht ausgewiesen:

zu 2016, 2017, 2018, 2019, 2020: Zur Ausnahme der Datenlieferung siehe Beschluss des Ausschusses für Arbeit und Wirtschaft vom 01.03.2011 (SB).

## 9. Beschäftigte

Anzahl	2016	2017	2018	2019	2020
Durchschnittliches Vollzeitäquivalent					
davon nicht differenziert [%]					

zu Durchschnittliches Vollzeitäquivalent:

zu 2016, 2017, 2018, 2019, 2020: Zur Ausnahme der Datenlieferung siehe Beschluss des Ausschusses für Arbeit und Wirtschaft vom 01.03.2011 (SB).

## 10. Bilanzdaten / Vermögensdaten

Nr.	Position in [Tsd. €]	2016	2017	2018	2019	2020
	<b>AKTIVA</b>					
2	Umlaufvermögen					
3	Sonstiges					
4	<b>Summe Aktiva</b>					
	<b>PASSIVA</b>					
5	Eigenkapital					
6	Gezeichnetes Kapital					
9	Gewinn- und Verlustvortrag					
10	Ergebnis					
11	Rückstellungen					
12	Verbindlichkeiten					
13	Verbindlichkeiten gegenüber Gesellschaftern					
14	Andere Verbindlichkeiten					
15	Sonstiges					
16	<b>Summe Passiva</b>					
	<b>Bilanzkennzahlen</b>					
17	Eigenkapitalquote [%]					
18	Verschuldungsgrad [%]					
19	Eigenkapitalverzinsung [%]					

zu Summe Aktiva:

zu 2016, 2017, 2018, 2019, 2020: Zur Ausnahme der Datenlieferung siehe Beschluss des Ausschusses für Arbeit und Wirtschaft vom 01.03.2011 (SB).

zu Summe Passiva:

zu 2016, 2017, 2018, 2019, 2020: Zur Ausnahme der Datenlieferung siehe Beschluss des Ausschusses für Arbeit und Wirtschaft vom 01.03.2011 (SB).

## 11. Daten der Erfolgsrechnung / Haushaltsdaten

Nr.	Position in [Tsd. €]	2016	2017	2018	2019	2020
1	Erlöse/Gebühren/Entgelte					
2	Sonstige Erträge/Einnahmen	3	6	6	6	5
<b>3</b>	<b>Summe Erträge/Einnahmen</b>	<b>3</b>	<b>6</b>	<b>6</b>	<b>6</b>	<b>5</b>
4	Sachaufwand/-ausgaben					
5	Personalaufwand/-ausgaben					
8	Sonstiger Aufwand/Ausgaben					
<b>9</b>	<b>Summe Aufwand/Ausgaben</b>					
<b>10</b>	<b>Betriebs-/Haushaltsergebnis</b>	<b>3</b>	<b>6</b>	<b>6</b>	<b>6</b>	<b>5</b>
11	Finanzergebnis					
12	Ergebnis der gewöhnlichen Geschäftstätigkeit	3	6	6	6	5
14	Steuern					
15	Zwischenergebnis	3	6	6	6	5
<b>18</b>	<b>Jahresüberschuss/-fehlbetrag</b>	<b>3</b>	<b>6</b>	<b>6</b>	<b>6</b>	<b>5</b>
	<b>Betriebskennzahlen</b>					
19	Deckungsgrad [%]					

zu Sonstige Erträge/Einnahmen:

zu 2016, 2017, 2018, 2019, 2020: Bei dieser Position handelt es sich um das Jahresergebnis.

## 12. Städtische Garantieverpflichtungen

keine

## 13. Finanzielle Zielvorgaben

keine

## 14. Finanzhilfedaten

Dieser Betrieb erhält von der Landeshauptstadt München keine Finanzhilfen.

## 15. Kreditaufnahmen

Nr.	Position in [Tsd. €]	2016	2017	2018	2019	2020
1	Kredit 1	0	0	0	0	0

## 1. Betrieb

<b>Name</b> Windfarm Polska III Sp. z o.o.	<b>UA</b>
<b>Rechtsform</b> (einschließlich Zusatz) Sp. z o.o.	<b>Fachreferat</b> nicht vorhanden
<b>Gemeinnützigkeit</b> nein	<b>Betreuungsreferat</b> Referat für Arbeit und Wirtschaft

Polnische Gesellschaft mit beschränkter Haftung

## 2. Gesellschafter

<b>Stamm- / Grundkapital:</b>	12 [Tsd. €]	<b>Anteile</b>	
<b>Gesellschafter / Eigentümer</b>		[Tsd. €]	%
Stadtwerke München GmbH (siehe auch dort)		12	100

## 3. Vertreter und Organe

Siehe Punkt 5 und 6

## 4. Gegenstand und Aufgaben des Betriebes

Errichtung und Betrieb von Windkraftanlagen

## 5. Bezeichnung der Vertretung

Vertretung	Name	Aufgabe	Bezüge 2019 [Tsd. €]
Geschäftsführer	Pawel Wrzesien		

zu Pawel Wrzesien:

Basierend auf Art. 94 Abs. 3 GO i. V. m. §§ 285 Nr. 9a, 286 Abs. 4 HGB wurde die Angabe der Bezüge vom Geschäftsführer verweigert.

## 6. Mitglieder der Beschlussorgane

Beschlussorgan	Name - Funktion
Gesellschafterversammlung	-
	-

zu Gesellschafterversammlung:  
vgl. Pos. 1 "Gesellschafter"

## 7. Unterbeteiligungen

keine

**8. Leistungsdaten**

Bei den Daten für 2019 handelt es sich um Zahlen aus einem vorläufigen Jahresabschluss.

Leistungen	2016	2017	2018	2019	2020
nicht ausgewiesen					

zu nicht ausgewiesen:

zu 2017, 2018, 2019, 2020: Zur Ausnahme der Datenlieferung siehe Beschluss des Ausschusses für Arbeit und Wirtschaft vom 01.03.2011 (SB).

**9. Beschäftigte**

Bei den Daten für 2019 handelt es sich um Zahlen aus einem vorläufigen Jahresabschluss.

Anzahl	2016	2017	2018	2019	2020
Durchschnittliches Vollzeitäquivalent					
davon nicht differenziert [%]					

zu Durchschnittliches Vollzeitäquivalent:

zu 2017, 2018, 2019, 2020: Zur Ausnahme der Datenlieferung siehe Beschluss des Ausschusses für Arbeit und Wirtschaft vom 01.03.2011 (SB).

**10. Bilanzdaten / Vermögensdaten**

Bei den Daten für 2019 handelt es sich um Zahlen aus einem vorläufigen Jahresabschluss.

Nr.	Position in [Tsd. €]	2016	2017	2018	2019	2020
	<b>AKTIVA</b>					
3	Sonstiges					
4	<b>Summe Aktiva</b>					
	<b>PASSIVA</b>					
15	Sonstiges					
16	<b>Summe Passiva</b>					
	<b>Bilanzkennzahlen</b>					

zu Summe Aktiva:

zu 2017, 2018, 2019, 2020: Zur Ausnahme der Datenlieferung siehe Beschluss des Ausschusses für Arbeit und Wirtschaft vom 01.03.2011 (SB).

zu Summe Passiva:

zu 2017, 2018, 2019, 2020: Zur Ausnahme der Datenlieferung siehe Beschluss des Ausschusses für Arbeit und Wirtschaft vom 01.03.2011 (SB).

**11. Daten der Erfolgsrechnung / Haushaltsdaten**

Bei den Daten für 2019 handelt es sich um Zahlen aus einem vorläufigen Jahresabschluss.

Nr.	Position in [Tsd. €]	2016	2017	2018	2019	2020
8	Sonstiger Aufwand/Ausgaben		-64	-496	-1.887	-5.053
<b>9</b>	<b>Summe Aufwand/Ausgaben</b>		<b>-64</b>	<b>-496</b>	<b>-1.887</b>	<b>-5.053</b>
<b>10</b>	<b>Betriebs-/Haushaltsergebnis</b>		<b>-64</b>	<b>-496</b>	<b>-1.887</b>	<b>-5.053</b>
12	Ergebnis der gewöhnlichen Geschäftstätigkeit		-64	-496	-1.887	-5.053
15	Zwischenergebnis		-64	-496	-1.887	-5.053
<b>18</b>	<b>Jahresüberschuss/-fehlbetrag</b>		<b>-64</b>	<b>-496</b>	<b>-1.887</b>	<b>-5.053</b>
	<b>Betriebskennzahlen</b>					
19	Deckungsgrad [%]		0,00	0,00	0,00	0,00

zu Sonstiger Aufwand/Ausgaben:

zu 2017, 2018, 2019, 2020: Bei dieser Position handelt es sich um das wirtschaftliche Ergebnis.

**12. Städtische Garantieverpflichtungen**

keine

**13. Finanzielle Zielvorgaben**

keine

**14. Finanzhilfedaten**

Dieser Betrieb erhält von der Landeshauptstadt München keine Finanzhilfen.

**15. Kreditaufnahmen**

Bei den Daten für 2019 handelt es sich um Zahlen aus einem vorläufigen Jahresabschluss.

Nr.	Position in [Tsd. €]	2016	2017	2018	2019	2020
1	Kredit 1		0	0	96.129	76.756

## 1. Betrieb

<b>Name</b> wpd europe GmbH		<b>UA</b>
<b>Rechtsform</b> (einschließlich Zusatz) GmbH		<b>Fachreferat</b> nicht vorhanden
<b>Gemeinnützigkeit</b> nein		<b>Betreuungsreferat</b> Referat für Arbeit und Wirtschaft

## 2. Gesellschafter

<b>Stamm- / Grundkapital:</b>	<b>190.000 [Tsd. €]</b>	<b>Anteile</b>	
<b>Gesellschafter / Eigentümer</b>		<b>[Tsd. €]</b>	<b>%</b>
wpd AG		127.300	67
Stadtwerke München GmbH (siehe auch dort)		62.700	33

## 3. Vertreter und Organe

Siehe Punkt 5 und 6

## 4. Gegenstand und Aufgaben des Betriebes

Planung, der Bau, die Finanzierung und der Betrieb von Onshore Windkraftprojekten sowie der Ankauf und der Verkauf von Onshore Windkraftprojekten und Onshore Windkraftprojektgesellschaften in Europa, ausgenommen die Bundesrepublik Deutschland, sowie in Kanada sowie alle sonstigen, mit dem vorgenannten Geschäftszweck in Zusammenhang stehenden Handelsgeschäfte, Handlungen und Rechtsgeschäfte aller Art.

## 5. Bezeichnung der Vertretung

<b>Vertretung</b>	<b>Name</b>	<b>Aufgabe</b>	<b>Bezüge 2019 [Tsd. €]</b>
Geschäftsführung	Dr. Gernot Blanke	Geschäftsführer	
	Dr. Hartmut Brösamle	Geschäftsführer	

zur Vertretung Geschäftsführung:

Basierend auf Art. 94 Abs. 3 GO i. V. m. §§ 285 Nr. 9a, 286 Abs. 4 HGB wurde die Angabe der Bezüge von den Geschäftsführern verweigert.

## 6. Mitglieder der Beschlussorgane

<b>Beschlussorgan</b>	<b>Name - Funktion</b>
Gesellschafterversammlung	-
	-

zu Gesellschafterversammlung:

vgl. Pos. Gesellschafter

**7. Unterbeteiligungen**

keine

**8. Leistungsdaten**

Leistungen	2016	2017	2018	2019	2020
nicht ausgewiesen					

zu nicht ausgewiesen:

zu 2016, 2017, 2018, 2019, 2020: Zur Ausnahme der Datenlieferung siehe Beschluss des Ausschusses für Arbeit und Wirtschaft vom 01.03.2011 (SB).

**9. Beschäftigte**

Anzahl	2016	2017	2018	2019	2020
Durchschnittliches Vollzeitäquivalent					
davon nicht differenziert [%]					

zu Durchschnittliches Vollzeitäquivalent:

zu 2016, 2017, 2018, 2019, 2020: Zur Ausnahme der Datenlieferung siehe Beschluss des Ausschusses für Arbeit und Wirtschaft vom 01.03.2011 (SB).

**10. Bilanzdaten / Vermögensdaten**

Nr.	Position in [Tsd. €]	2016	2017	2018	2019	2020
	<b>AKTIVA</b>					
3	Sonstiges					
4	<b>Summe Aktiva</b>					
	<b>PASSIVA</b>					
15	Sonstiges					
16	<b>Summe Passiva</b>					
	<b>Bilanzkennzahlen</b>					

zu Summe Aktiva:

zu 2016, 2017, 2018, 2019, 2020: Zur Ausnahme der Datenlieferung siehe Beschluss des Ausschusses für Arbeit und Wirtschaft vom 01.03.2011 (SB).

zu Summe Passiva:

zu 2016, 2017, 2018, 2019, 2020: Zur Ausnahme der Datenlieferung siehe Beschluss des Ausschusses für Arbeit und Wirtschaft vom 01.03.2011 (SB).

## 11. Daten der Erfolgsrechnung / Haushaltsdaten

Nr.	Position in [Tsd. €]	2016	2017	2018	2019	2020
2	Sonstige Erträge/Einnahmen	23.912	7.984	34.098		84.106
<b>3</b>	<b>Summe Erträge/Einnahmen</b>	<b>23.912</b>	<b>7.984</b>	<b>34.098</b>		<b>84.106</b>
8	Sonstiger Aufwand/Ausgaben				-369	
<b>9</b>	<b>Summe Aufwand/Ausgaben</b>				<b>-369</b>	
<b>10</b>	<b>Betriebs-/Haushaltsergebnis</b>	<b>23.912</b>	<b>7.984</b>	<b>34.098</b>	<b>-369</b>	<b>84.106</b>
12	Ergebnis der gewöhnlichen Geschäftstätigkeit	23.912	7.984	34.098	-369	84.106
15	Zwischenergebnis	23.912	7.984	34.098	-369	84.106
<b>18</b>	<b>Jahresüberschuss/-fehlbetrag</b>	<b>23.912</b>	<b>7.984</b>	<b>34.098</b>	<b>-369</b>	<b>84.106</b>
	<b>Betriebskennzahlen</b>					
19	Deckungsgrad [%]				0,00	

zu Sonstige Erträge/Einnahmen:

zu 2016, 2017: Bei dieser Position handelt es sich um das wirtschaftliche Ergebnis.

zu Sonstiger Aufwand/Ausgaben:

zu 2019: Bei dieser Position handelt es sich um das wirtschaftliche Ergebnis.

## 12. Städtische Garantieverpflichtungen

keine

## 13. Finanzielle Zielvorgaben

keine

## 14. Finanzhilfedaten

Dieser Betrieb erhält von der Landeshauptstadt München keine Finanzhilfen.

## 15. Kreditaufnahmen

Nr.	Position in [Tsd. €]	2016	2017	2018	2019	2020
1	Kredit 1	461	121	1.302	23.977	0
2	Kredit 2	0			9.900	0
3	übrige	0			28.291	0



**Anhang**

Abkürzungen.....	575
Begriffserklärungen / Erläuterungen.....	576
Formelapparat.....	577
Kalkulatorische Zinssätze.....	578



## Anhang

## Abkürzungen

<b>AG</b>	Aktiengesellschaft
<b>AGSG</b>	Gesetz zur Ausführung der Sozialgesetze
<b>AO</b>	Abgabenordnung
<b>AöR</b>	Anstalt des öffentlichen Rechts
<b>AR</b>	Aufsichtsrat
<b>Art.</b>	Artikel
<b>BilRUG</b>	Bilanzrichtlinie-Umsetzungsgesetz
<b>BM</b>	Betriebsmittelzuschuss
<b>BV</b>	Bayerische Verfassung
<b>e.V.</b>	eingetragener Verein
<b>EBV</b>	Eigenbetriebsverordnung
<b>EU</b>	Europäische Union
<b>ff.</b>	fortfolgende
<b>g</b>	gemeinnützig im Sinn der §§ 51 ff. AO
<b>GBP</b>	Britische Pfund
<b>GbR</b>	Gesellschaft bürgerlichen Rechts
<b>GmbH</b>	Gesellschaft mit beschränkter Haftung
<b>GmbH &amp; Co. KG</b>	Gesellschaft mit beschränkter Haftung & Compagnie Kommanditgesellschaft
<b>GO</b>	Gemeindeordnung für den Freistaat Bayern
<b>GuV / G+V</b>	Gewinn- und Verlust-Rechnung
<b>HGB</b>	Handelsgesetzbuch
<b>i. H. v.</b>	in Höhe von
<b>i. L.</b>	in Liquidation
<b>i. V. m.</b>	in Verbindung mit
<b>i. W.</b>	im Wesentlichen
<b>IFRS</b>	International Financial Recording Standards
<b>k. A.</b>	keine Angaben seitens der Einrichtung / Gesellschaft
<b>k. V.</b>	keine Veröffentlichung seitens der Einrichtung / Gesellschaft erwünscht
<b>KR</b>	Kommunalreferat
<b>KWG</b>	Gesetz über das Kreditwesen
<b>LHM</b>	Landeshauptstadt München
<b>Ltd. / Ltda.</b>	Limited (GmbH nach ausländischem Recht)
<b>MA</b>	Mitarbeiter/-in
<b>Mg</b>	Megagramm (= Gewichtstonnen)
<b>Mio.</b>	Million
<b>Mrd.</b>	Milliarde
<b>n. v.</b>	nicht verfügbar / nicht vorhanden
<b>OHG</b>	Offene Handelsgesellschaft
<b>ÖPNV</b>	Öffentlicher Personennahverkehr
<b>RGU</b>	Referat für Gesundheit und Umwelt
<b>SGB</b>	Sozialgesetzbuch
<b>SpkG</b>	Sparkassengesetz
<b>SpkO</b>	Sparkassenordnung

## Abkürzungen

<b>SR</b>	Sozialreferat
<b>Tsd.</b>	Tausend
<b>UA</b>	Unterabschnitt
<b>v. H.</b>	von Hundert
<b>vgl.</b>	vergleiche
<b>Vj.</b>	Vorjahr
<b>VV</b>	Vollversammlung
<b>VZÄ</b>	Vollzeitäquivalent
<b>WE</b>	Wohneinheit
<b>WP</b>	Wirtschaftsprüfer
<b>WPL</b>	Wirtschaftsplan

## Begriffserklärungen / Erläuterungen

### Ist-/Planzahlen

Jahre 2016-2019: Jahresabschlusszahlen (Ist)

Jahr 2020: Planzahlen

(sofern nicht explizit anders angegeben)

### Deckungsbeitrag

Zuschüsse der Gesellschafter, Finanzergebnisse und Steuer(rück)zahlungen finden keine Berücksichtigung im Deckungsbeitrag.

### Eigenkapitalverzinsung vor Gewinnabführung/Zuschuss

Kennzahl, die angibt, welche Eigenkapitalverzinsung der Betrieb erzielt hätte, wenn er weder Gewinne an den/die Eigentümer abgeführt noch Betriebszuschüsse erhalten hätte.

### Finanzhilfekoeffizient

Kennzahl, die angibt, welcher prozentuale Anteil der Aufwendungen durch Finanzhilfen der LHM insgesamt gedeckt wird. Der Finanzhilfekoeffizient gibt den prozentualen Betrag vor, um den sich das Betriebsergebnis verbessern müsste, um den gemeinderechtlichen Vorgaben (z. B. Kostendeckung, Gewinnabführung) zu entsprechen.

### Leerfelder in den Datenblättern

Leerfelder weisen darauf hin, dass in diesem Fall keine Angaben seitens der Einrichtung bzw. des Betriebes erfolgt sind, weil die entsprechende Leistungszahl, Kennzahl etc. entweder noch nicht vorliegt oder nicht mehr erfasst wird.

## Formelapparat

Die in den Datenblättern errechneten allgemeinen Kennzahlen werden mit Hilfe der folgenden Formeln berechnet:

- (1) **Deckungsgrad**  
= (Erträge/Einnahmen / Aufwand/Ausgaben) \* 100
- (2) **Eigenkapitalquote**  
= (Eigenkapital / Bilanzsumme) \* 100
- (3) **Eigenkapitalverzinsung**  
= Jahresergebnis / Eigenkapital \* 100
- (4) **Eigenkapitalverzinsung vor Gewinnabführung/Zuschuss**  
= Zwischenergebnis / Eigenkapital \* 100
- (5) **Finanzhilfekoeffizient** <sup>1)</sup>  
= städtische Finanzhilfen / (nicht-sichtbare Finanzhilfen + Aufwand/Ausgaben) \* 100
- (6) **Verschuldungsgrad**  
= (Rückstellungen + Verbindlichkeiten + Sonstiges) / Bilanzsumme \* 100
- (7) **Verzicht auf Stamm- bzw. Grundkapitalverzinsung**  
= anteiliges Stamm- bzw. Grundkapital \* kalkulatorischer Zinssatz des jeweiligen Jahres  
- anteiliges Stamm- bzw. Grundkapital \* tatsächliche Verzinsung
- (8) **Verzicht auf Gewinnausschüttung**  
= (Vorjahresüberschuss <sup>2)</sup> - tatsächliche Gesamtausschüttung des Vorjahres <sup>3)</sup>) \* Anteil  
Landeshauptstadt München

<sup>1)</sup> geänderte Berechnung ab 2013

<sup>2)</sup> Unter Berücksichtigung des Gewinn- bzw. Verlustvortrages (§ 29 GmbHG, § 58 AktG)

<sup>3)</sup> Einschließlich der ausgeschütteten Stammkapitalverzinsung

**Kalkulatorische Zinssätze**

Für den allgemeinen Bereich gelten folgende kalkulatorische Zinssätze:

<b>2016</b>	3,35%
<b>2017</b>	3,35%
<b>2018</b>	3,35%
<b>2019</b>	2,75%
<b>2020</b>	2,75%

**Register**

	Seite
8 KU GmbH.....	22
<b>A</b>	
Abens-Donau-Energie GmbH .....	54
Abens-Donau Netz GmbH & Co. KG.....	58
Abens-Donau Netz Verwaltung GmbH.....	61
Austri Kjölberget.....	355
Austri Raskiftet DA.....	358
<b>B</b>	
bayernets GmbH.....	26
Bayerngas GmbH.....	368
Bayerngas Energy GmbH.....	373
Bayerngas Norge AS.....	388
bayernSERVICES GmbH.....	377
bayernugs GmbH .....	380
Bioenergie Taufkirchen GmbH & Co. KG.....	39
Bowland Resources Limited.....	439
Bowland Resources (No. 2) Limited.....	442
<b>D</b>	
DanTysk Sandbank Offshore Wind GmbH & Co. KG.....	42
DanTysk Sandbank Offshore Wind Verwaltungs GmbH.....	45
<b>E</b>	
Elswick Energy Limited.....	445
Energienetze Bayern GmbH & Co. KG.....	64
Energienetze Bayern Management GmbH.....	115
Energienetze Fürstenfeldbruck GmbH & Co. KG.....	68
Energienetze Fürstenfeldbruck Verwaltung GmbH.....	71
Energienetze Wasserburg GmbH & Co. KG.....	74
Energienetze Wasserburg Verwaltung GmbH.....	77
Energie Südbayern GmbH.....	48
Energieversorgung Ergolding-Essenbach GmbH.....	118
Energieversorgung Inn-Salzach GmbH.....	122
Erdgasnetz Waldkraiburg GmbH & Co. KG.....	81
Erdgasnetz Waldkraiburg Verwaltung GmbH.....	84
Erdgasversorgung Erding GmbH & Co. KG.....	134

<b>Register</b>	<b>Seite</b>
Erdgasversorgung Erding Verwaltungsgesellschaft mbH.....	138
ESB Beteiligungsgesellschaft mbH.....	142
ESB Erneuerbare Energien GmbH.....	146
ESB Wärme GmbH.....	156
eta Energieberatung GmbH.....	215
EVIS-Netz Beteiligungs GmbH.....	126
<b>F</b>	
Frøya AS.....	328
<b>G</b>	
Gas und Wärme GmbH Bad Aibling.....	163
Gasnetz Peißenberg GmbH & Co. KG.....	88
Gasnetz Peißenberg Verwaltung GmbH.....	91
Gasnetz Schrobenhausen GmbH & Co. KG.....	94
Gasnetz Schrobenhausen Verwaltung GmbH.....	98
Gasnetz Traunreut GmbH & Co. KG.....	102
Gasnetz Traunreut Verwaltung GmbH.....	105
Gasversorgung Dingolfing GmbH & Co. KG .....	167
Gasversorgung Dingolfing Verwaltung GmbH & Co. KG.....	171
Gasversorgung Germering GmbH.....	218
Gasversorgung Haar GmbH.....	221
Gasversorgung Pfaffenhofen a.d. Ilm GmbH & Co. KG.....	174
Gasversorgung Pfaffenhofen a.d. Ilm Verwaltung GmbH.....	177
Gasversorgung Unterschleißheim GmbH & Co. KG .....	225
Gasversorgung Unterschleißheim Verwaltungs GmbH .....	229
Gehrlicher GmbH & Co. Solarpark Helmeringen KG.....	232
Gehrlicher GmbH & Co. Solarpark Rothenburg KG.....	235
Gemeinschaftskernkraftwerk Isar 2 GmbH.....	238
Global Tech I Offshore Wind GmbH.....	242
GVI – Gasversorgung Ismaning GmbH.....	245
Gwynt y Môr Offshore Windfarm Limited.....	498
Gym Offshore One Limited.....	495
Gym Offshore Two Limited.....	502
Gym Offshore Three Limited.....	505



<b>Register</b>	<b>Seite</b>
<b>H</b>	
Hanse Windkraft GmbH.....	249
HRS Ingenieur- und Rohrleitungsbau GmbH.....	180
Hundhammerfjellet AS.....	331
<b>I</b>	
INNergie GmbH.....	183
Innzeit Energie GmbH.....	187
<b>K</b>	
KEW Karwendel Energie und Wasser GmbH.....	190
KommEE GmbH & Co. KG.....	149
KommEE Verwaltungs GmbH.....	152
Kommunale Energienetze Inn-Salzach GmbH & Co. KG.....	130
<b>L</b>	
LHM Services GmbH.....	252
Lockstedt Siestedt II Netzanschluss GbR.....	315
<b>M</b>	
Marquesado Solar S.L. ....	256
Midgard Vind AS.....	334
Midgard Vind Holding AS.....	324
M-net Telekommunikations GmbH.....	487
Mobility Inside Holding GmbH & Co. KG.....	264
Mobility Inside Verwaltung GmbH.....	267
Münchner Linien GmbH & Co. KG.....	267
Münchner U-Bahn-Bewachungsgesellschaft mbH.....	271
Münchner Verkehrsgesellschaft mbH.....	276
<b>N</b>	
NetConnect Germany GmbH & Co. KG.....	30
NetConnect Germany Management GmbH.....	35
NSGP (Ensign) Limited.....	448
<b>O</b>	
Oberland Gasnetz GmbH & Co. KG.....	108
Oberland Gasnetz Verwaltung GmbH.....	112
Oberland Stromnetz GmbH & Co. KG.....	284
Oberland Stromnetz Verwaltung GmbH.....	287

<b>Register</b>	<b>Seite</b>
<b>P</b>	
Plattform Energie GmbH.....	194
Portal München Betriebs-GmbH & Co. KG.....	s. Band 1
Portal München Verwaltungsgesellschaft mbH.....	s. Band 1
Praterkraftwerk GmbH.....	290
<b>R</b>	
RegioNetz München GmbH & Co. KG.....	294
RegioNetz München Verwaltungs GmbH.....	297
<b>S</b>	
Sidensjö Vindkraft AB.....	300
Sidensjö Vindkraft Elnät AB.....	303
Sørmarkfjellet AS.....	337
Spirit Energy Danmark ApS.....	393
Spirit Energy Hedging Holding Limited.....	429
Spirit Energy Hedging Limited.....	432
Spirit Energy Limited.....	383
Spirit Energy Nederland B.V.....	405
Spirit Energy Norge AS.....	411
Spirit Energy North Sea Limited.....	414
Spirit Energy North Sea Oil Limited.....	451
Spirit Energy Norway AS.....	457
Spirit Energy Petroleum Danmark AS.....	396
Spirit Energy Production UK Limited.....	417
Spirit Energy Resources Limited.....	420
Spirit Energy Southern North Sea Limited.....	402
Spirit Energy Treasury Limited.....	426
Spirit Energy WOS Limited.....	423
Spirit Europe Limited.....	399
Spirit Infrastructure B.V.....	408
Spirit North Sea Gas Limited.....	435
Spirit Norway Limited.....	454
Spirit Production (Services) Limited.....	460
Spirit Resources (Armada) Limited.....	463
Stadtwerke München GmbH.....	12

<b>Register</b>	<b>Seite</b>
Stadtwerke München GmbH - Konzern.....	1
Stadtwerke Olching Gasnetz GmbH & Co. KG.....	306
Stadtwerke Olching Gasnetz Verwaltungs GmbH.....	309
Stokkfjellet AS.....	340
SWM 50 MW Windpark Portfolio GmbH & Co. KG.....	312
SWM Bayerische E&P Beteiligungsgesellschaft mbH.....	466
SWM Erneuerbare Energien Norwegen GmbH.....	321
SWM Erneuerbare Energien Region Verwaltungs GmbH.....	349
SWM Erneuerbare Energien Skandinavien GmbH & Co. KG.....	352
SWM Erneuerbare Energien Verwaltungsgesellschaft mbH.....	361
SWM Gasbeteiligungs GmbH & Co. KG.....	364
SWM Infrastruktur GmbH & Co. KG.....	469
SWM Infrastruktur Region GmbH.....	473
SWM Infrastruktur Verwaltungs GmbH.....	477
SWM Kundenservice GmbH.....	480
SWM Services GmbH.....	483
SWM UK Wind One Limited.....	491
SWM Versorgungs GmbH.....	508
SWM Wind Havelland Holding GmbH & Co. KG.....	512
SWM Wind Havelland Umspannwerk GmbH.....	518
SWM Wind Havelland Umspannwerk Holdinggesellschaft	
Wustermark GmbH & Co. KG.....	515
SWM Wind Onshore Frankreich SAS .....	527
SWM Windpark Havelland GmbH & Co. KG.....	521
<b>T</b>	
Tegernseer Erdgasversorgungsgesellschaft mbH & Co. KG.....	198
Tegernseer Erdgasversorgung Management GmbH.....	202
TK3 unlimited GmbH.....	534
Trønder Energi Vind AS.....	346
<b>U</b>	
ue administration GmbH.....	537
ue construction GmbH.....	540
ue management GmbH.....	543
Umspannwerk Petkus Wind 1 GmbH & Co. KG.....	546

<b>Register</b>	Seite
Umspannwerk Rapshagen GmbH.....	549
unlimited energiequelle GmbH.....	552
unlimited energy GmbH .....	530
unlimited GP JOULE GmbH.....	555
UWB Umspannwerk Betriebsgesellschaft Etzin mbH.....	524
<b>V</b>	
VDV eTicket Service GmbH & Co. KG .....	280
VibGasNetz GmbH & Co. KG.....	205
VibGasNetz Verwaltungs GmbH.....	208
VVG Verkehrsverwaltungs GmbH.....	564
<b>W</b>	
Wärmeversorgung Burghausen GmbH.....	211
Wärmeversorgung Oberes Isartal.....	160
Windfarm Polska III SP. Z o.o. ....	567
Windpark Dahme Service GmbH & Co. KG.....	558
Windparks Gimweiler & Mosberg Infrastruktur GbR.....	318
wpd europe GmbH.....	570
WP Ilmersdorf Infra GmbH & Co. KG.....	561
<b>Y</b>	
Ytre Vikna 1 AS.....	343

**Impressum:**

**Herausgeber**

Landeshauptstadt München  
Stadtkämmerei  
Marienplatz 8  
80331 München

**Verantwortlich**

Herr Kilian Martini  
Stadtkämmerei – SKA 1.31  
Marienplatz 8 (Rathaus)  
Tel.: (089) 233 – 9 21 29

**Druck**

Stadtkanzlei

Gedruckt auf Papier aus  
zertifiziertem Holz,  
aus kontrollierten Quellen und  
aus Recyclingmaterial