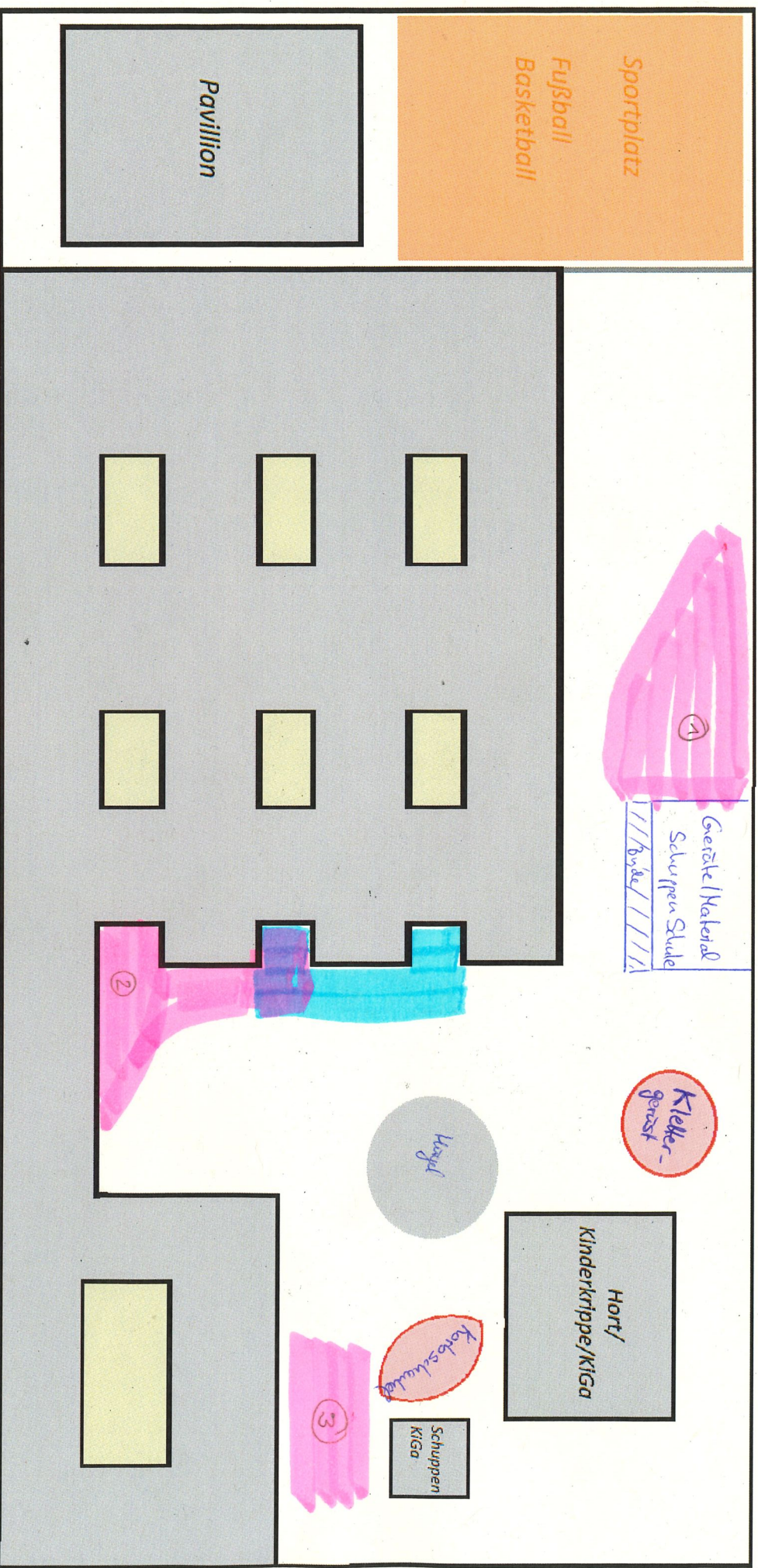


Cullbereich

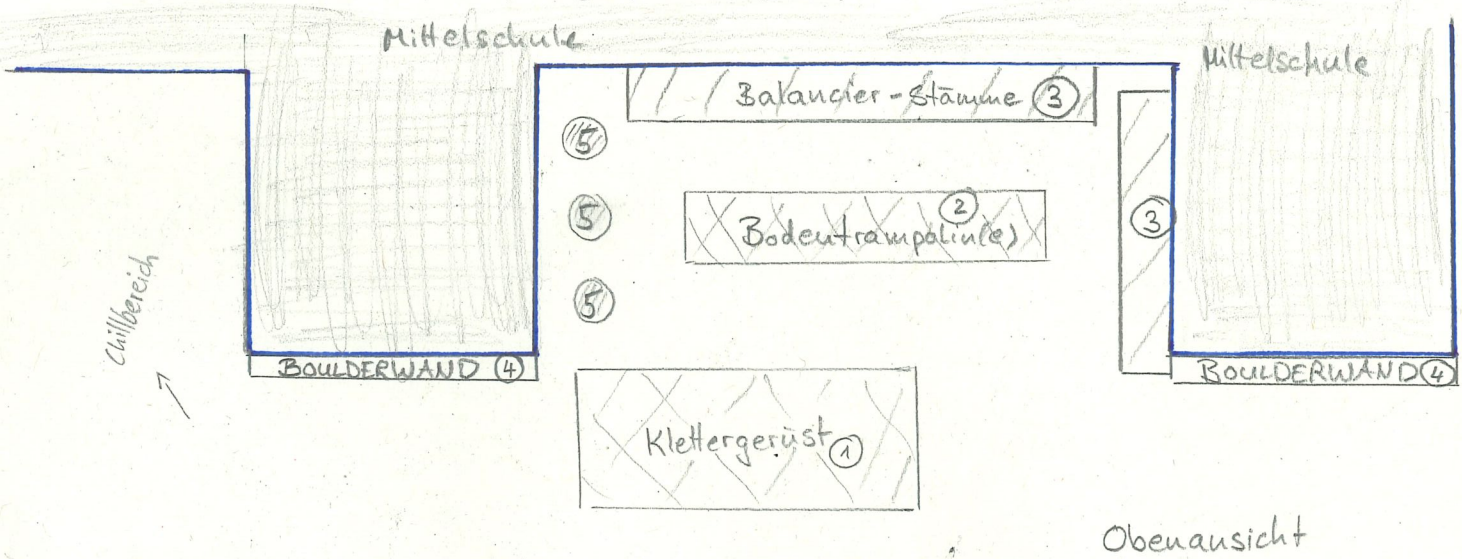
Parcourbereich





## Parcoursbereich

Über zwei Nischen zum Klettern, Hangeln, Parcours, Freispiel



Klettergerüst (Sprossen, Leitern, Netz, Seil,...)

Bodentrampolin

Boulderwand

Balancier-Möglichkeit

Hüpf-Möglichkeit





②



③



④



⑤ Steine / Hügel / etc. zum Hin- und Herspringen  
Platten / Gummiboppel



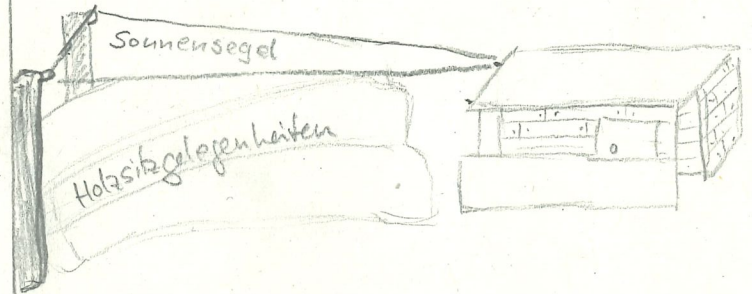
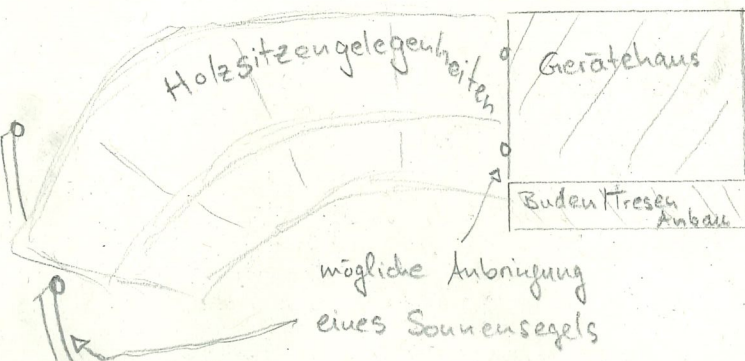
## Chill-Bereiche

3 Bereiche zum „chillen“ → entzerrt durch verschiedene Örtlichkeiten (auch den Alter)

Bereich ①

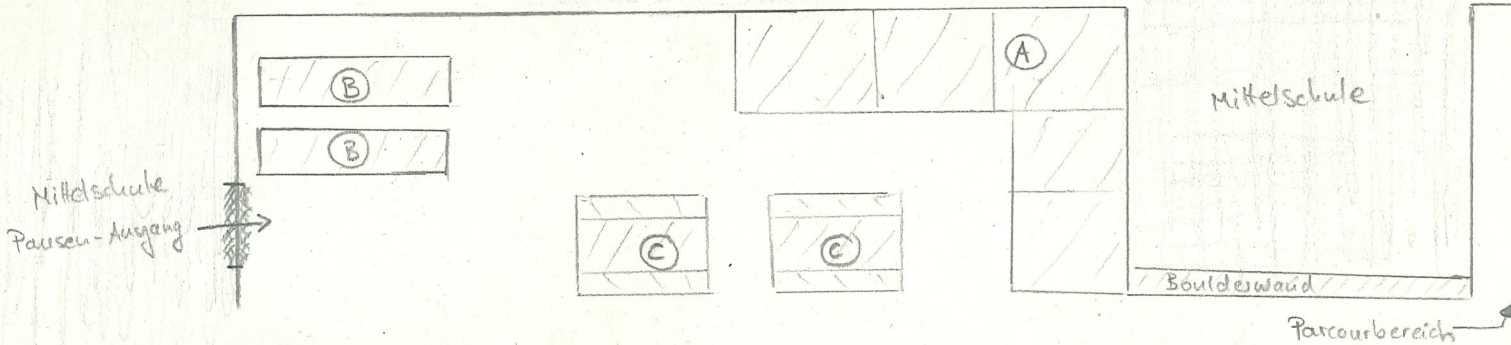
Oberansicht

Frontalansicht



Bereich ②

Mittelschule



Bereich ③

Sitzgelegenheiten die bereits vorhanden sind  
(Steinmauer, Pavillions, Bänke)

Liege-/Sitzmöglichkeiten

Sonnensegel → Gerätehäuschen

Hängematten

Tische

Kissen/ Polster → Gerätehäuschen



Chill-Bereich ①





## Chillbereich ②

①



→ geht über von  
"chillen" in Parcours  
s. Abbildung

②



③







Korb ersetzen

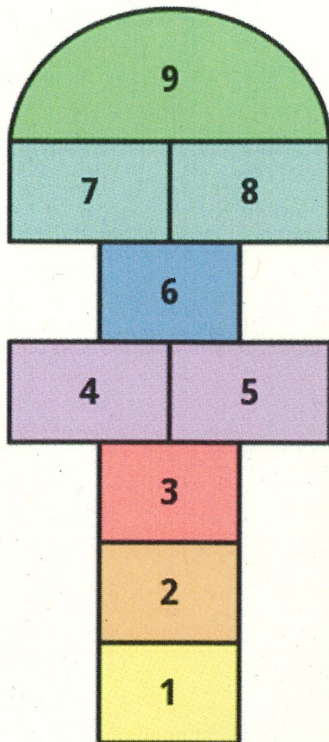
evtl. 2. Korbschaukel  
(neben erste oder beim  
bereits vorhandenen  
Klettergerüst)



Rutsche evtl. möglich am bereits  
vorhandenen Klettergerüst?



## Hüpfspiele



In Zusammenarbeit mit Schulsozialarbeit Baidl und Max Hofer (JT Neuaubing) können in einem Graffiti-Workshop Boden-Hüpfspiele gemacht werden, gemeinsam mit den SchülerInnen. Ebenso Figuren für ein Boden-Spiele.

Kosten für Material (Spraydosen, Material Spielfiguren) werden von wem übernommen? (Arbeitszeit ist über den Träger, Materialkosten über wen? )



## Geräteschuppen/Materialaufbewahrung und „Tresen“



Einfaches Häuschen/Schuppen mit Türe (ohne Fenster), abschließbar (mehrere Schlüssel oder einfache Modelle zum nachmachen lassen)

An der Seite die Möglichkeit das Sonnensegel anzubringen, dass im Häuschen selber verwahrt werden kann. Vorne die Möglichkeit mit Kindern gemeinsam ein kleines Vordach mit Tresen anzubauen, für Pausenverkauf von SMV, etc.

Innen Regale und Aufbewahrungsboxen für eine übersichtliche Ordnung, sowie ein Pfandsystem.

Tiefe Regale, wo Aufbewahrungsboxen Platz haben

Sowie einen festgelegten Platz für ein Pfandfach,

ZB. einen großen Setzkasten (muss von Schule gelehrt werden)

Wichtig: Regenabfluss nach hinten! Schlüssel + Fenster s.o.