










## Legende Planung :



### 1. Beläge

-  Wassergebundener Wegebelag
-  Fallschutzbelag Spielsand / Riesel
-  Fallschutzbelag Holzschnitzel
-  Fallschutzbelag EPDM (gemäß Farbkonzept)
-  Schotterrassen (im Bereich Pflegezufahrt)
-  Rasen / Extensive Wiese
-  Spieltopographie "Seidentuch", EPDM in Fallschutzbereichen, Rasen in Randbereichen


### 2. Randeinfassungen

-  Granit - Kleinstein, einzeilig oder zweizeilig auf Betonbett
-  Granit - Kleinstein, in Reihen, mit gewölbter, zur Fallschutzfläche geneigten Oberfläche



### 3. Ausstattung

-  Sitzblöcke aus Beton - Fertigteile, Sichtbeton grau, Oberfläche fein gestrahlt, Kanten gerundet
-  Findlinge, runde Formen, Größen variabel







### 4. Spieleinrichtungen

-  Fallraum nach Gerätehersteller Ausstattungen s. Planangaben




### 5. Grünflächen

-  Baumneupflanzung
-  Strauchneupflanzungen

### 6. Sonstiges

-  Maßangaben in m/cm
-  geplante Höhen bezogen auf NN-Höhen des Bestandsplanes
-  alte Bestandshöhen bezogen auf NN-Höhen
-  Zufahrt/Zugang
-  Schutzbereich Baumbestand
-  Wasserleitung neu mit Schächten

## Legende Bestand:

-  Laubbaum/Nadelbaum mit lfd. Nr. der Bestandsliste (Plan F 04.01)
-  Höhen
-  Flurstücksgrenze

Landeshauptstadt München  
Spielplatz am Flaucher

Entwurf

M 1:350



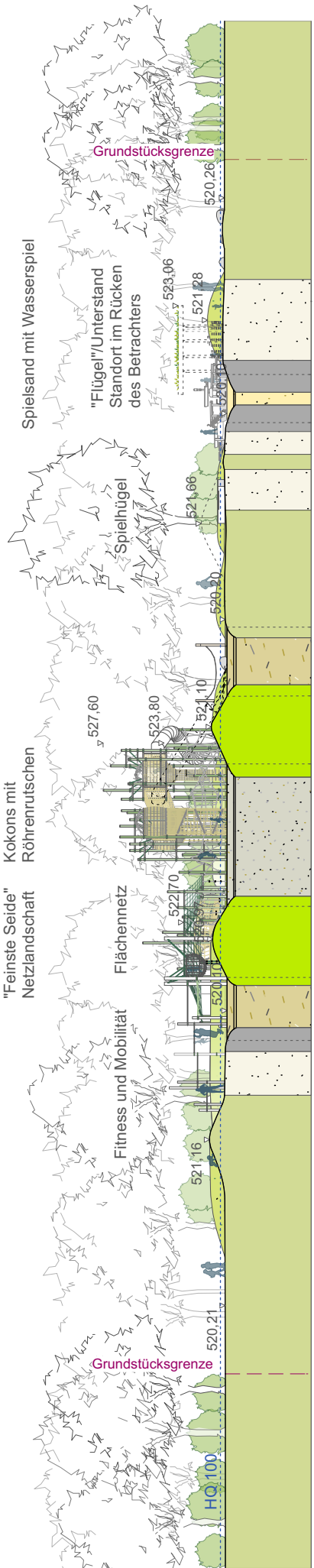
Baumneupflanzung  
Hochstämme, 4xv, m.Db., Stu 20-25

- |    |                     |              |
|----|---------------------|--------------|
| Ap | Acer pseudoplatanus | Berg-Ahorn   |
| Cb | Carpinus betulus    | Hainbuche    |
| Ai | Alnus incana        | Grau-Erle    |
| Qr | Quercus robur       | Stiel-Eiche  |
| Ul | Ulmus laevis        | Flatter-Ulme |

Strauchneupflanzung, Auswahl z. B.  
Salix purpurea 'Nana', Salix rosmarinifolia,  
Sambucus nigra, Morus alba,  
Ribes alpinum, Viburnum lantana

Flächennetz 1,  
Netzvorhang, Lianen,  
Flächennetz

Flächennetz 2,  
"Netzvorhang" aus Wackeltellern,  
Kletterseilen, Flächennetz



Längsschnitt B-B'

Lageplan "Der Seidenspinner" – Spielplatz am Flaucher