



Finanzdaten- und Beteiligungsbericht | 2022



Geplant.
Gerechnet.
Gestaltet.

251 **Beteiligungsgesellschaften und Betriebe der Landeshauptstadt München**

244 Beteiligungsgesellschaften, sechs Eigenbetriebe und eine Stadtparkasse erbringen Leistungen im weiten Sinn der Daseinsvorsorge.

Titelbild:

Die Landeshauptstadt München stellt für ihre rund 1,6 Millionen Einwohner und für das Umland auf die vielfältigste Art und Weise Leistungen in der Infrastruktur, Wohnen, Kultur, Bildung und Gesundheitsfürsorge zur Verfügung. Diese Aufgaben übernehmen vielfach die städtischen Beteiligungsgesellschaften, Eigenbetriebe und die Stadtparkasse München.

Das Titelbild zeigt das Geothermie-Heizwerk Freiam der Stadtwerke München. Die 12-Megawatt-Anlage ist seit 2016 im Betrieb und wurde auf dem Praxisforum Geothermie.Bayern als effizienteste geothermische Wärmeanlage 2020 ausgezeichnet.

Vorwort

Liebe Münchnerinnen,
liebe Münchner,

die Hauptaufgabe einer Kommune wie der Landeshauptstadt München ist es, ihren Bürger*innen ein attraktives Lebensumfeld mit einer funktionierenden Infrastruktur zu bieten und hierfür die notwendigen Einrichtungen und Dienstleistungen zur Verfügung zu stellen.



Auch München hat einen Teil dieser vielfältigen Aufgaben an eine Reihe von Unternehmen übertragen, an denen die Landeshauptstadt unmittelbar oder mittelbar beteiligt ist. Die Aufgabe der kommunalen Unternehmen und Beteiligungen besteht vor allem darin, für die Bevölkerung Leistungen und Güter in den Bereichen Energieversorgung, Wasserver- und entsorgung, Wirtschaftsförderung und Personennahverkehr anzubieten, aber auch Kultur-, Bildungs-, Sozial- und Gesundheitsleistungen bereitzustellen.

Im Finanzdaten- und Beteiligungsbericht werden die Daten dieser Unternehmen und Beteiligungen zusammengestellt und ihre Finanzsituation dargestellt. Die Landeshauptstadt München kommt damit auch ihrer Veröffentlichungspflicht nach.

Dieser Bericht soll den Münchner Bürgerinnen und Bürgern aufzeigen, wie ihre Steuern und Abgaben verwendet werden und welche Leistungen sie dafür bekommen. Er beleuchtet sowohl die direkten und indirekten Finanzhilfen aus dem städtischen Haushalt, als auch Gewinnabführungen der Unternehmen an den Haushalt.

In den Finanzdaten- und Beteiligungsbericht 2022 sind die Jahresergebnisse 2021 der städtischen Beteiligungsgesellschaften und Eigenbetriebe eingearbeitet. Auch wenn uns die Corona-Pandemie immer noch beschäftigt, ist mit dem russischen Angriffskrieg auf die Ukraine eine neue internationale Krisensituation entstanden, die für die Welt, unsere Gesellschaft, aber auch für die städtischen Beteiligungsgesellschaften und Eigenbetriebe, den Bürgerkonzern Landeshauptstadt München, große Herausforderungen bereithält. Aufgrund des Berichtszeitraumes lassen sich die Auswirkungen dieser internationalen Krise noch nicht aus diesem Bericht herauslesen. Vor dem Hintergrund der jüngeren Entwicklungen ist der Bericht in seiner Gesamtheit auch ein Ausweis dafür, wie dicht das Netz des Bürgerkonzerns ist, von dem die Menschen in dieser Stadt insbesondere – aber nicht nur – in schwierigen Zeiten wie diesen profitieren.

A handwritten signature in black ink, which appears to be 'Christoph Frey'. The signature is stylized and cursive, written on a white background.

Christoph Frey
Stadtkämmerer

Inhaltsverzeichnis

Vorwort	1
Einleitung	10
Bildung, Wissenschaft, Kultur	13
Deutsches Theater München Betriebsgesellschaft mbH	14
Gasteig München GmbH	21
München Ticket GmbH	28
Internationale Münchner Filmwochen GmbH	31
Münchner Kammerspiele	37
Münchner Volkshochschule GmbH, Akademie für Erwachsenenbildung	43
Münchner Volkstheater GmbH	49
Pasinger Fabrik Kultur- und Bürgerzentrum GmbH	55
Gesundheit und Soziales	61
Behandlungszentrum für Multiple Sklerose Kranke gemeinnützige GmbH ("Marianne-Strauß-Klinik")	62
MÜNCHENSTIFT GmbH Gemeinnützige Gesellschaft der Landeshauptstadt, wohnen und pflegen in der Stadt	68
München Klinik gGmbH	74
Beratung Vermittlung Qualifizierung Städtisches Klinikum München GmbH (BVQ-StKM)	81
MediCenter GmbH am Klinikum Bogenhausen	85
München Klinik Bau Projektgesellschaft mbH	88
Bau- und Wohnungswesen	93
Deutsches Theater Grund- und Hausbesitz GmbH	94
GEWOFAG Holding GmbH - Konzern	99
GEWOFAG Holding GmbH	103
GEWOFAG Grundstücksgesellschaft mbH	107
GEWOFAG Service GmbH	110
GEWOFAG Wohnen GmbH	114
Heimag München GmbH	118
GWG Städtische Wohnungsgesellschaft München mbH – Konzern	121
GWG Städtische Wohnungsgesellschaft München mbH	126

Münchner Gesellschaft für Stadterneuerung mbH	131
Münchner Gewerbehof Giesing Grundstücksgesellschaft mbH & Co. KG	134
MRG Münchner Raumentwicklungsgesellschaft mbH	138
Ver- und Entsorgung, Transport und Verkehr	145
Abfallwirtschaftsbetrieb München	146
Flughafen München GmbH - Konzern	152
Flughafen München GmbH	156
aerogate München Gesellschaft für Luftverkehrsabfertigungen mbH	161
AeroGround Flughafen München GmbH	162
AeroGround Berlin GmbH	163
Allresto Flughafen München Hotel und Gaststätten GmbH	166
Cargogate Munich Airport GmbH	168
EFM-Gesellschaft für Enteisen und Flugzeugschleppen am Flughafen München mbH	170
eurotrade Flughafen München Handels-GmbH	173
Flughafen München Baugesellschaft mbH	175
Flughafen München Realisierungsgesellschaft mbH (MUCreal)	178
FMSicherheit Flughafen München Sicherheit GmbH	179
FMV - Flughafen München Versicherungsvermittlungsgesellschaft mbH	182
InfoGate Information Systems GmbH	184
LabCampus GmbH	185
MediCare Flughafen München Medizinisches Zentrum GmbH	186
Munich AirportClinic GmbH	189
Munich Airport International GmbH	192
amd.sigma strategic airport development GmbH	195
ORAT AMS Group V.O.F.	196
Munich Airport US Holding LLC	197
Munich Airport NJ LLC	198
Terminal 2 Gesellschaft mbH & Co. oHG	199
Markthallen München	201
Münchner Stadtentwässerung	207
aquabench GmbH	213
Münchner Verkehrs- und Tarifverbund GmbH (MVV)	217
P+R Park & Ride GmbH	222
Arbeits- und Wirtschaftsförderung	231
Messe München GmbH - Konzern	232
Messe München GmbH	237
EKO MMI Fuarcilik Ltd. Sirketi	242

GEC German Exposition Corporation International GmbH	244
Shanghai New International Expo Centre Co. Ltd. (SNIEC)	247
IMAG GmbH	250
Meplan GmbH	253
Messe Muenchen do Brasil Feiras Ltda.	256
Messe Muenchen Rus LLC	259
MMI Asia (Hong Kong) Ltd.	262
MMI Asia Pte. Ltd. - Singapur	263
Messe Muenchen Shanghai Co., Ltd.	266
bC Expo India Pvt. Ltd.	269
Messe Muenchen Zhongmao Co., Ltd.	272
MMU BAU Fenestration Co., Ltd.	275
Messe Muenchen India Pvt. Ltd.	278
Messe Muenchen South Africa (Pty) Ltd.	281
Tasfiye Halinde MMI Eurasia Fuarcilik Ltd. Sirketi	284
Trendset GmbH	287
MGH-Münchner Gewerbehof- und Technologiezentrumsgesellschaft mbH	290
Münchner Arbeit gemeinnützige GmbH	297
Munich Urban Colab GmbH	302
WERK1.Bayern GmbH	307
Weitere Unternehmen	313
Dienstleister für Informations- und Telekommunikationstechnik der Stadt München (it@M)	314
Münchener Tierpark Hellabrunn AG	320
digital@M GmbH	326
Olympiapark München GmbH	331
Stadtgüter München	337
Portal München Betriebs-GmbH & Co. KG	343
Portal München Verwaltungsgesellschaft mit beschränkter Haftung	350
Stadtsparkasse	355
Stadtsparkasse München	356
Stadtwerke München	363
Stadtwerke München GmbH - Konzern	364
Stadtwerke München GmbH	370
8 KU GmbH	374
Awel y Môr Offshore Wind Farm Ltd.	376
bayernets GmbH	378
Trading Hub Europe GmbH	380

Keep in Balance AG	382
Bioenergie Taufkirchen GmbH & Co. KG	384
DanTysk Sandbank Offshore Wind GmbH & Co. KG	386
DanTysk Sandbank Offshore Wind Verwaltungs GmbH	388
Energie Südbayern GmbH	390
Abens-Donau Energie GmbH	393
Abens-Donau Netz GmbH & Co. KG	395
Abens-Donau Netz Verwaltung GmbH	397
Energienetze Bayern GmbH & Co. KG	399
Energienetze Fürstenfeldbruck GmbH & Co. KG	401
Energienetze Fürstenfeldbruck Verwaltungs-GmbH	403
Energienetze Wasserburg GmbH & Co. KG	405
Energienetze Wasserburg Verwaltung GmbH	407
Erdgasnetz Waldkraiburg GmbH & Co. KG	409
Erdgasnetz Waldkraiburg Verwaltung GmbH	411
Gasnetz Peißenberg GmbH & Co. KG	413
Gasnetz Peißenberg Verwaltung GmbH	415
Gasnetz Schrobenhausen GmbH & Co. KG	417
Gasnetz Schrobenhausen Verwaltung GmbH	419
Gasnetz Traunreut GmbH & Co. KG	421
Gasnetz Traunreut Verwaltung GmbH	423
Isar Loisach Gasnetz GmbH & Co. KG	425
Isar Loisach Gasnetz Verwaltungs GmbH	427
Oberland Gasnetz GmbH & Co. KG	429
Oberland Gasnetz Verwaltung GmbH	431
Energienetze Bayern Management GmbH	433
Energieversorgung Burghausen GmbH	435
Energieversorgung Ergolding-Essenbach GmbH	437
Energieversorgung Inn-Salzach GmbH	439
EVIS-Netz Beteiligungs GmbH	441
Kommunale Energienetze Inn-Salzach GmbH & Co. KG	443
Erdgasversorgung Erding GmbH & Co. KG	445
Erdgasversorgung Erding Verwaltungsgesellschaft mbH	447
ESB Beteiligungsgesellschaft mbH	449
ESB Erneuerbare Energien GmbH	451
KomEE GmbH & Co. KG	453
KomEE Verwaltungs GmbH	455
Solarpark Greiling An der Mühlleiten GmbH	457

ESB Wärme GmbH	459
Wärmeversorgung Oberes Isartal GbR	461
Gas und Wärme GmbH Bad Aibling	463
Gasversorgung Dingolfing GmbH & Co. KG	465
Gasversorgung Dingolfing Verwaltung GmbH	467
Gasversorgung Pfaffenhofen a.d. Ilm GmbH & Co. KG	469
Gasversorgung Pfaffenhofen a.d. Ilm Verwaltung GmbH	471
HRS Ingenieur- und Rohrleitungsbau GmbH	473
INNergie GmbH	475
Innzeit Energie GmbH	477
KEW Karwendel Energie und Wasser GmbH	479
Plattform Energie GmbH	481
Tegernseer Erdgasversorgungsgesellschaft mbH & Co. KG	484
Tegernseer Erdgasversorgung Management GmbH	486
VibGasNetz GmbH & Co. KG	488
VibGasNetz Verwaltungs GmbH	490
Watzmann Natur Energie GmbH	492
eta Energieberatung GmbH	494
Gasversorgung Germering GmbH	496
Gasversorgung Haar GmbH	498
Gasversorgung Unterschleißheim GmbH & Co. KG	500
Gasversorgung Unterschleißheim Verwaltungs GmbH	502
Gehrlicher GmbH & Co. Solarpark Helmeringen KG	504
Gehrlicher GmbH & Co. Solarpark Rothenburg KG	506
Gemeinschaftskernkraftwerk Isar 2 GmbH	508
Global Tech I Offshore Wind GmbH	510
GVI - Gasversorgung Ismaning GmbH	512
Hanse Windkraft GmbH	514
KommEnergie Gasnetz GmbH & Co. KG	516
KommEnergie Gasnetz Verwaltungs GmbH	518
LHM Services GmbH	520
Marquesado Solar S.L.	522
Sistema Eléctrico de Conexión Huéneja S.L.	524
Mobility inside Holding GmbH & Co. KG	526
Mobility inside Plattform GmbH	528
Mobility inside Verwaltungs GmbH	530
Münchner Linien GmbH & Co. KG	532
Münchner U-Bahn-Bewachungsgesellschaft mbH	534

Münchner Verkehrsgesellschaft mbH	536
VDV eTicket Service GmbH & Co. KG	539
Oberland Stromnetz GmbH & Co. KG	541
Oberland Stromnetz Verwaltungs GmbH	543
Praterkraftwerk GmbH	545
QuartiersNetz Bayern GmbH	547
RegioNetz München GmbH & Co. KG	549
RegioNetz München Verwaltungs GmbH	551
Sidensjö Vindkraft AB	553
Sidensjö Vindkraft Elnät AB	555
Stadtwerke Olching Gasnetz GmbH & Co. KG	557
Stadtwerke Olching Gasnetz Verwaltungs GmbH	559
SWM 50 MW Windpark Portfolio GmbH & Co. KG	561
Lockstedt-Siestedt II Netzanschluss GbR	563
Windparks Gimbeiler & Mosberg Infrastruktur GbR	565
SWM Erneuerbare Energien Norwegen GmbH	567
Midgard Vind Holding AS	569
Frøya Vind AS	571
Hundhammerfjellet AS	573
Midgard Vind AS	575
Sørmarkfjellet AS	577
Stokkfjellet AS	579
Ytre Vikna 1 AS	581
Trønder Energi Vind AS	583
SWM Erneuerbare Energien Region Verwaltungs GmbH	585
SWM Erneuerbare Energien Skandinavien GmbH & Co. KG	587
Austri Raskiftet DA	589
SWM Erneuerbare Energien Verwaltungsgesellschaft mbH	591
SWM Gasbeteiligungs GmbH	593
Bayerngas GmbH	595
Bayerngas Energy GmbH	597
bayernSERVICES GmbH	599
bayernugs GmbH	601
Spirit Energy Limited	603
Spirit Energy Nederland B.V.	605
Spirit Infrastructure B.V.	607
Spirit Energy North Sea Limited	609
Spirit Energy North Sea Oil Limited	611

Spirit Energy Production UK Limited	613
Spirit Energy Resources Limited	615
Spirit Energy Treasury Limited	617
Spirit Energy Hedging Holding Limited	619
Spirit Energy Hedging Limited	621
Spirit North Sea Gas Limited	623
Bowland Resources Limited	625
Bowland Resources (No. 2) Limited	627
Elswick Energy Limited	629
Spirit Norway Holding AS	631
Spirit Europe Limited	633
Spirit Energy Southern North Sea Limited	635
Spirit Norway Limited	637
Spirit Energy Norway AS	639
Spirit Production (Services) Limited	641
Spirit Resources (Armada) Limited	643
SWM Bayerische E&P Beteiligungsgesellschaft mbH	645
SWM Infrastruktur GmbH & Co. KG	647
SWM Infrastruktur Verwaltungs GmbH	649
SWM Kundenservice GmbH	651
SWM Services GmbH	653
M-net Telekommunikations GmbH	656
SWM UK Wind One Limited	658
Gym Offshore One Limited	660
Gwynt y Môr Offshore Windfarm Limited	662
Gym Offshore Two Limited	664
Gym Offshore Three Limited	666
SWM Versorgungs GmbH	668
SWM Wind Havelland Holding GmbH & Co. KG	670
SWM Wind Havelland Umspannwerk Holdinggesellschaft Wustermark GmbH & Co. KG	672
SWM Wind Havelland Umspannwerk GmbH	674
SWM Windpark Havelland GmbH & Co. KG	676
UWB Umspannwerk Betriebsgesellschaft Etzin mbH	678
SWM Wind Onshore Frankreich SAS	680
TrønderEnergi Roan Holding AS	682
Roan Vind DA	684
unlimited energy GmbH	686
TK3 unlimited GmbH	688

ue administration GmbH	690
ue construction GmbH	692
ue management GmbH	694
Umspannwerk Petkus Wind 1 GmbH & Co. KG	696
Umspannwerk Rapshagen GmbH	698
unlimited energiequelle GmbH	700
unlimited GP JOULE GmbH	702
Windpark Dahme Service GmbH & Co. KG	704
WP Illmersdorf Infra GmbH & Co. KG	706
VVG Verkehrsverwaltungs GmbH	708
Windfarm Polska III Sp. z o.o.	710
wpd europe GmbH	712
Anhang	714
Abkürzungen	714
Begriffserklärungen / Erläuterungen	716
Trendpfeil Finanzhilfen	717
Trendpfeil Abführungen an LHM	717
Formelapparat	717
Kalkulatorische Zinssätze	718
Register	719
Übersicht der Beteiligungsverhältnisse der Landeshauptstadt München	725

Einleitung

Der Finanzdaten- und Beteiligungsbericht der Landeshauptstadt München

Der Finanzdaten- und Beteiligungsbericht stellt die wirtschaftliche Entwicklung der städtischen Betriebe und Beteiligungsgesellschaften in den letzten fünf Jahren dar (siehe unter www.muenchen.de; Stichwort: Finanzdaten- und Beteiligungsbericht).

Ein wichtiges Kriterium zur Messung des wirtschaftlichen Erfolges sind für die Stadtkämmerei die Finanzhilfen, die an die Betriebe und Gesellschaften aus dem städtischen Haushalt geleistet werden. Für den Hoheitshaushalt ist es von Bedeutung, ob der Betrieb oder die Gesellschaft den Haushalt der Landeshauptstadt München begünstigt oder belastet.

Sichtbare und nicht-sichtbare Finanzhilfen

Bei den Finanzhilfen wird in diesem Bericht in sichtbare Finanzhilfen und nicht-sichtbare Finanzhilfen unterschieden.

Unter sichtbaren Finanzhilfen werden Finanzleistungen der Stadt verstanden, die ohne Gegenleistung gewährt werden, wie zum Beispiel Betriebs- und Investitionszuschüsse, Zins- und Tilgungsbeihilfen.

Die nicht-sichtbaren Finanzhilfen umfassen im Haushaltsplan nicht ausgewiesene finanzielle Hilfen, wie zum Beispiel der Verzicht auf eine angemessene Stammkapitalverzinsung in Form von Gewinnausschüttungen und der Zinsverzicht bei gewährten Darlehen.

Bei der Darstellung der Finanzhilfen und insbesondere der Trendangabe für den Zeitraum 2020/2021 handelt es sich um eine reine Sachinformation. Die Stadtkämmerei nimmt ausdrücklich keine qualitative Bewertung dieser Trenddarstellung vor. Für Anstieg oder Rückgang der Finanzhilfen für ein Unternehmen kann es sehr unterschiedliche Gründe geben.

Der Trendpfeil kennzeichnet eine Reduzierung bzw. eine Zunahme der Finanzhilfen oder Abführungen an LHM um jeweils mehr als 5 % im Vergleich der Jahre 2020 und 2021.

Ziele des Finanzcontrollings

Die Stadtkämmerei hat im Rahmen des Finanzcontrollings die folgenden Zielsetzungen:

- Abbau der Finanzhilfen auf das zur Zielerreichung notwendige Maß,
- bei Gesellschaften mit Gewinnerzielung eine angemessene Ertragsabführung an den kommunalen Haushalt,
- Überprüfung der Wirtschaftlichkeit und der Standards der Aufgabenerfüllung.

Die politischen und fachlichen Ziele und deren Zielerreichung werden in diesem Bericht der Stadtkämmerei nicht berücksichtigt. Dies obliegt dem Stadtrat und den jeweiligen Betreuungskonferenzen und erfolgt u. a. im Rahmen der jeweiligen Stadtratsbeschlüsse zur Optimierung der Beteiligungssteuerung.

Datenbasis

Bis 2021 werden grundsätzlich Ist-Zahlen verwendet.

Die Daten von 2022 beruhen auf Planzahlen.

In etlichen Fällen verweigerten die Beteiligungsgesellschaften die Veröffentlichung von Planzahlen für 2022. Begründet wird dies in der Regel mit der Wettbewerbssituation.

Redaktionsschluss für diesen Bericht war der 30.09.2022. Daten, die nach diesem Zeitpunkt vorgelegt wurden, konnten nicht mehr berücksichtigt werden.

Branchenbetrachtung

Bildung, Wissenschaft und Kultur







Bildung, Wissenschaft, Kultur

Deutsches Theater München Betriebsgesellschaft mbH

Rechtsform:

GmbH

Gemeinnützigkeit:

nein

Betreuungsreferat:

Kulturreferat

Firmensitz:

Schwanthalerstraße 13
80336 München
Tel.: 089 / 55 234 – 0
Web.: www.deutsches-theater.de

Gründungsdatum:

01.01.1982

Geschäftsjahresbeginn:

Januar

Kapital:

Stammkapital 767 Tsd. €

Kapitalanteil LHM:

100,00%

Stand der Firmendaten:

30.06.2022

Basis der Finanzdaten:

Jahresabschlüsse,
Wirtschaftsplan

Gegenstand und Aufgaben des Unternehmens

"Gegenstand des Betriebes ist die Anpachtung und der ganze bzw. teilweise Betrieb des Deutschen Theaters, die Führung des Theaterbetriebes, des Saalgeschäftes insbesondere der Fasching und aller zu einem Theater- und Saalunternehmen gehörigen und möglichen Nebenbetriebe. Das Theaterprogramm soll insbesondere Operette, Musical, Volkstheater und moderne Show umfassen. Die Gesellschaft kann alle Aufgaben durchführen, die mit dem Gegenstand des Unternehmens im Veranstaltungsbereich zusammenhängen. Sie kann sich zur Erfüllung ihrer Aufgaben an Unternehmen gleicher oder verwandter Art beteiligen sowie solche Unternehmen gründen oder erwerben." (§ 2 der Satzung)

Gesellschafter

	Kapitalanteil	
Landeshauptstadt München	767 Tsd. €	100,00 %

Geschäftsführung

	Bezüge 2021 / davon erfolgsabhängig
Frau Carmen Bayer (bis 31.01.2022) Geschäftsführer/-in	- / -
Herr Thomas Linsmayer (ab 01.02.2022) Geschäftsführer/-in	- / -
Herr Werner Steer (bis 31.01.2022) Geschäftsführer/-in	- / -

Die Bezüge der Geschäftsführung entspr. § 285 Nr. 9 HGB belaufen sich für 2021 auf insgesamt 280 Tsd. €.

Finanzielle Zielvorgaben

Beteiligungsunternehmen "sind unter Beachtung betriebswirtschaftlicher Grundsätze und des Grundsatzes der Sparsamkeit und Wirtschaftlichkeit so zu führen, dass der öffentliche Zweck erfüllt wird." (Art. 95 Abs. 1 Satz 1 GO)

Garantieverpflichtungen

Der Rechtsanspruch auf Finanzhilfen ergibt sich aus dem Beschluss des Stadtrates vom 14./20.07.1982. Dadurch verpflichtet sich die Landeshauptstadt München, die für die Deutsche Theater München Betriebsgesellschaft mbH nach Maßgabe der Wirtschaftspläne erforderlichen Zuschüsse zur Abdeckung des ungedeckten Finanzbedarfes für die Dauer des Bestehens der Gesellschaft in die Entwürfe ihrer jeweiligen Haushaltspläne aufzunehmen und nach Maßgabe ihrer haushaltsrechtlichen Bewilligung zu leisten.

Aufsichtsrat

Vorsitzende(r)

- Frau Katrin Habenschaden

stellvertretende(r) Vorsitzende(r)

- Herr Thomas Niederbühl

Mitglied

- Frau Kathrin Abele
- Herr Anton Biebl
- Frau Beatrix Burkhardt
- Frau Dr. Evelyne Menges
- Frau Angelika Pilz-Strasser

Beteiligungen

Das Unternehmen selbst hält keine Beteiligungen.

Überblick über den Geschäftsverlauf

Gegenstand der Gesellschaft ist die Anpachtung und der Betrieb des Deutschen Theaters, die Führung des Theaterbetriebs, des Saalgeschäfts insbesondere der Faschingsveranstaltungen und aller zu einem Theater- und Saalunternehmen gehörigen und möglichen Nebenbetriebe. Das Theaterprogramm soll insbesondere Operette, Musical, Volkstheater und moderne Show umfassen. Die Gesellschaft ist eine 100 %-ige Tochtergesellschaft der Landeshauptstadt München.

Vom verbleibenden nicht verbrauchten Betriebszuschuss 2018 in Höhe von 1.185.257,21 € wurden die nicht abgerufenen Mittel in Höhe von 853.000,00 € an die Gesellschafterin zurückgegeben, der bereits ausgereichte Betrag in Höhe von 332.257,21 € wurde der Gesellschaft zur Finanzierung von Investitionen belassen.

Der Investitionszuschuss sollte sich bereits im Jahr 2018 auf rd. 743.000 € zur Finanzierung der Balldekoration erhöhen. Gegenfinanziert wurde dies durch nicht verbrauchte Betriebszuschussmittel aus 2017 in Höhe von 659.367 € und aus der bereits erwähnten Belassung von bereits ausgereichten und nicht verbrauchten Betriebszuschussmitteln aus dem Jahr 2018 in Höhe von 332.257 €. Erste Investitionen wurden bereits in 2018 getätigt. Weitere Investitionen sollen in den nächsten Jahren erfolgen. In den Jahren 2019 und 2020 wurden die bewilligten Betriebszuschussmittel in voller Höhe in Anspruch genommen.

Die schwächeren Auslastungen einzelner Produktionen im 2. Halbjahr 2019 ist Ursache für den Rückgang der Besucherzahlen im Theater in diesem Jahr.

Bei den Leistungsdaten ab 2020 sind die Auswirkungen der Corona-Pandemie erkennbar. Aufgrund der Coronavirus-Pandemie mussten vor allem in 2020 und 2021 zahlreiche Produktionen abgesagt oder verschoben werden. Im Jahr 2021 blieb das Deutsche Theater München damit weit hinter seinen Möglichkeiten zurück. Als Folge der Spielbeschränkungen waren in Summe lediglich 1.354 T€ (Vorjahr 1.592 TEUR) Umsatzerlöse zu verzeichnen. Diesen Erlösen standen 516 T€ (Vorjahr 1.167 T€) Sachaufwendungen gegenüber. Das Ergebnis nach Sachaufwand für das Jahr 2021 belief sich damit auf 838 T€ (Vorjahr 425 T€).

Im abgelaufenen Geschäftsjahr 2021 ergibt sich ein Jahresergebnis vor Betriebsmittelzuschuss in Höhe von -2.740 T€ (Vorjahr: 2.154 T€). Das negative Jahresergebnis übersteigt damit den

genehmigten Zuschuss um 982 T€. Hierbei handelt es sich um den Anteil der Notfallhilfen der Landeshauptstadt München (LHM); der noch nicht an die Gesellschaft ausgereicht worden ist. Zusammen mit den bereits ausgereichten Notfallmitteln in Höhe von 542 TEUR erhielt die Gesellschaft insgesamt Notfallmittel in Höhe von 1.524 TEUR, die komplett in den sonstigen betrieblichen Erträgen enthalten sind.

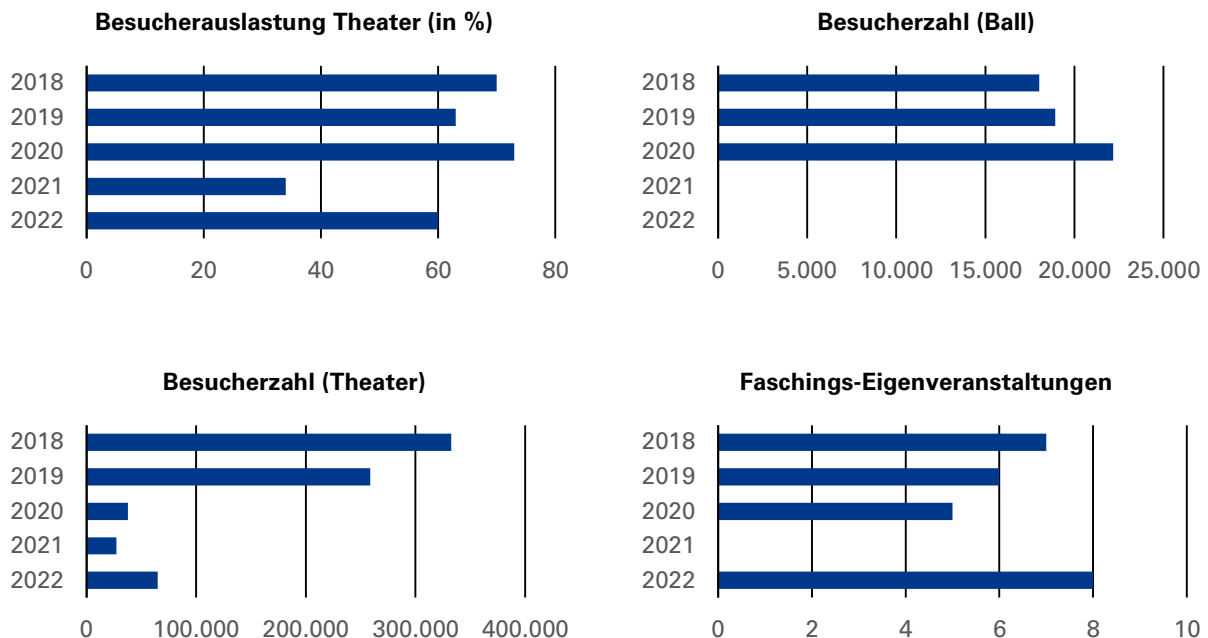
Aufgrund des erheblichen Arbeitsausfalls wurde bei der Agentur für Arbeit nach 2020 weiterhin bis August 2021 Kurzarbeit und für die Ausfälle der Ticketerlöse und die pandemiebedingten Mehraufwendungen Sonderhilfen bei der LHM und der Bundesregierung beantragt.

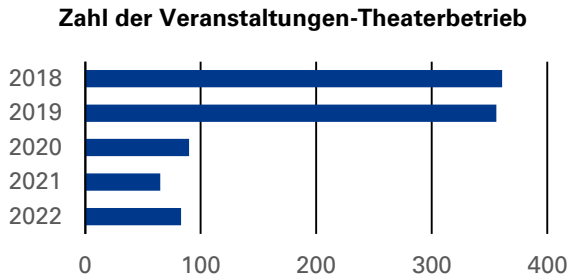
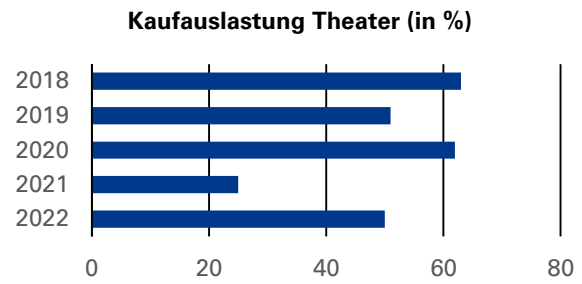
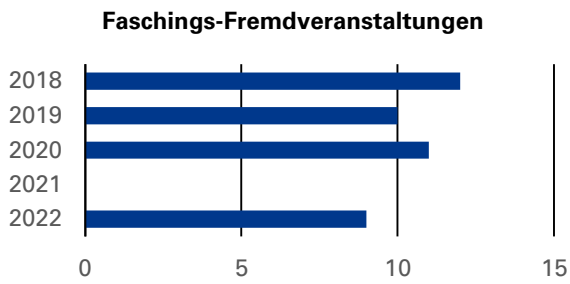
Obgleich die Gesellschaft für das Geschäftsjahr 2022 von verbesserten Rahmenbedingungen für den Spielbetrieb ausgeht, bleibt das Pandemierisiko weiter bestehen. Ein bereits genehmigter Betriebsmittelzuschuss der LHM besteht. Der nicht gedeckte Fehlbetrag kann zwar über die vorhandenen Rücklagen und durch Übertragung des nicht verbrauchten Teils des Corona-Zuschusses aus dem Jahr 2021 gedeckt werden. Allerdings ist der Fortbestand der Gesellschaft von der Aufrechterhaltung bzw. Ausweitung der finanziellen Unterstützung der Gesellschafterin LHM abhängig.

Beschäftigte

	2018	2019	2020	2021	2022
Durchschnittliches Vollzeitäquivalent	40,00	45,00	65,00	62,00	60,00
davon weiblich (in %)	60,00	57,78	52,31	59,68	60,00
davon männlich (in %)	40,00	42,22	47,69	40,32	40,00
davon nicht differenziert (in %)	-	-	-	-	-
davon schwerbehindert (in %)	0	0	0	0	0

Leistungsdaten





	2018	2019	2020	2021	2022
Besucherauslastung Theater (in %)	70,0	63,0	73,0	34,0	60,0
Besucherzahl (Ball)	18.026	18.930	22.182	0	0
Besucherzahl (Theater)	332.613	258.795	37.885	27.410	65.000
Faschings-Eigenveranstaltungen	7	6	5	0	8
Faschings-Fremdveranstaltungen	12	10	11	0	9
Kaufauslastung Theater (in %)	63,0	51,0	62,0	25,0	50,0
Zahl der Veranstaltungen-Theaterbetrieb	361	356	90	65	83

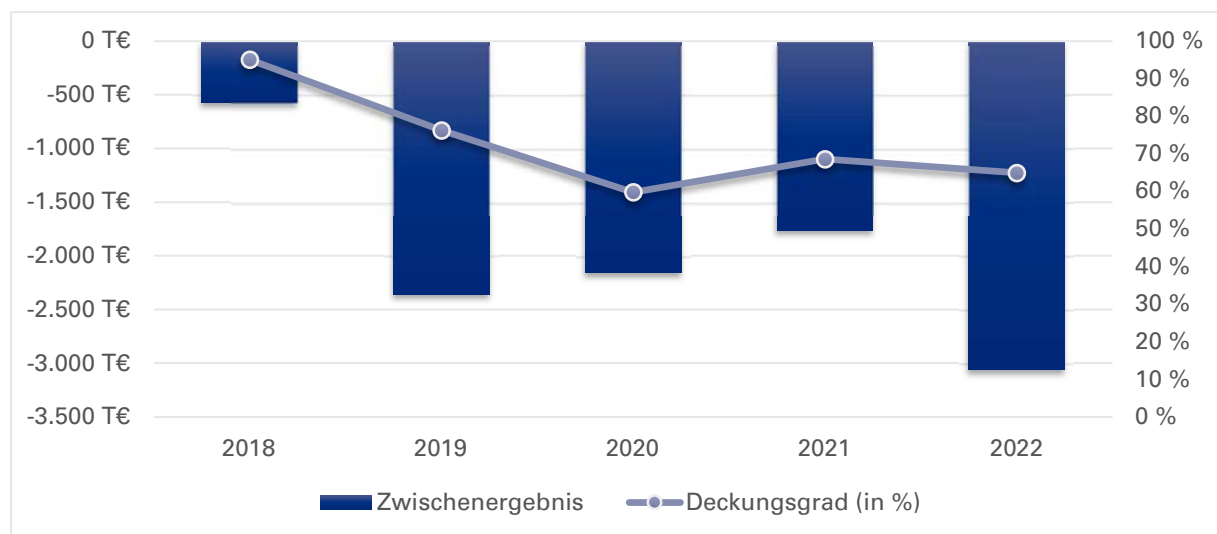
Der Rückgang der Zahl der Veranstaltungen und der Besucher ist auf die pandemiebedingte Einstellung bzw. Reduzierung des Spielbetriebs zurückzuführen.

Bilanzdaten/Vermögensdaten

in Tsd. €	2018	2019	2020	2021	2022
AKTIVA					
Anlagevermögen	59	18	7	2	
Umlaufvermögen	10.031	7.480	5.751	4.803	
Sonstige Aktiva	32	46	20	22	
Summe Aktiva	10.122	7.543	5.778	4.827	
PASSIVA					
Eigenkapital	3.740	3.136	2.865	2.865	
Gezeichnetes Kapital	767	767	767	767	
Rücklagen	2.641	2.641	2.641	2.641	
Sonstige EK Posten	0	0	0	0	
Gewinn und Verlustvortrag	0	332	-272	-543	
Jahresergebnis	332	-604	-271	0	
Rückstellungen	165	99	99	318	
Verbindlichkeiten	6.217	4.298	2.814	1.644	
Verbindlichkeiten ggü. Gesellschaftern	81	65	11	3	
Andere Verbindlichkeiten	6.136	4.234	2.802	1.641	
Sonstige Passiva	0	10	0	0	
Summe Passiva	10.122	7.543	5.778	4.827	
Bilanzkennzahlen					
Eigenkapitalquote (in %)	36,9	41,6	49,6	59,4	
Verschuldungsgrad (in %)	63,1	58,4	50,4	40,6	
Eigenkapitalverzinsung (in %)	8,9	-19,3	-9,5	0,0	
Eigenkapitalverzinsung vor Gewinnabführung / Zuschuss (in %)	-15,2	-75,2	-75,2	-61,4	

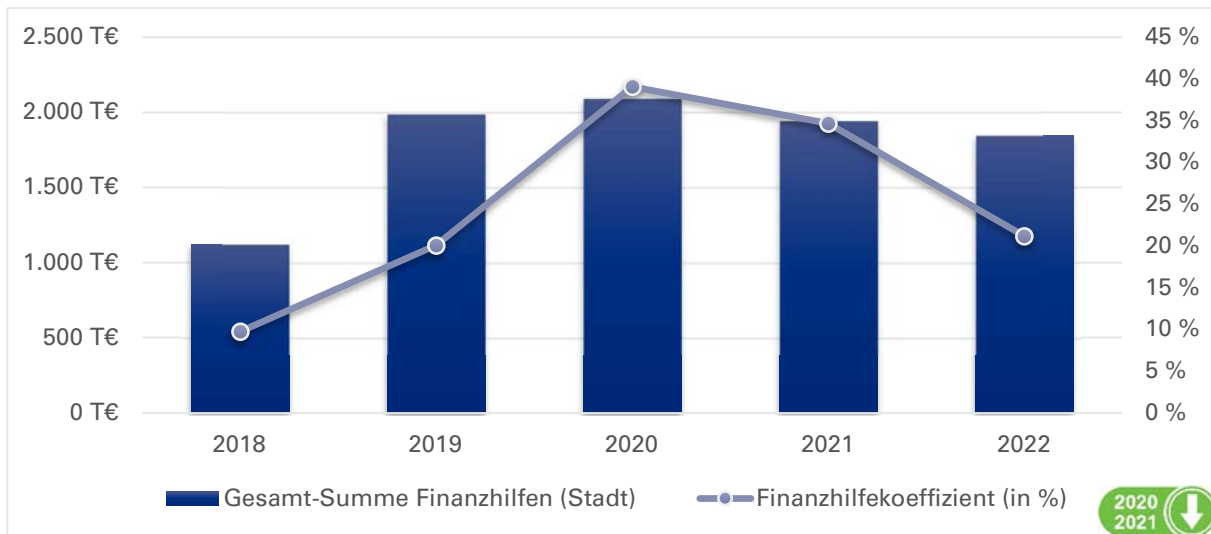
2022 keine Planbilanz

Daten der Erfolgsrechnung



in Tsd. €	2018	2019	2020	2021	2022
Erlöse / Gebühren / Entgelte	10.840	7.337	1.592	1.354	5.639
Sonstige Erträge / Einnahmen	87	202	1.592	2.472	0
Summe Erträge / Einnahmen	10.927	7.540	3.184	3.826	5.639
Sachaufwand / -ausgaben	-4.772	-2.892	-1.167	-516	-1.373
Personalaufwand / -ausgaben	-2.369	-2.566	-1.652	-2.579	-3.479
Abschreibungen	-63	-41	-11	-5	0
Sonstiger Aufwand / Ausgaben	-4.287	-4.385	-2.494	-2.473	-3.830
Summe Aufwand / Ausgaben	-11.492	-9.884	-5.323	-5.573	-8.682
Betriebs- / Haushaltsergebnis	-564	-2.345	-2.139	-1.746	-3.043
Finanzergebnis	-3	-13	-14	-12	-18
Ergeb. gewönl. Geschäftstätigkeit	-568	-2.357	-2.154	-1.758	-3.061
Steuern	0	0	0	0	0
Zwischenergebnis	-568	-2.357	-2.154	-1.758	-3.061
Aufwendungen aus Gewinnabführung	0	0	0	0	0
Zuschüsse der Eigentümer	900	1.753	1.883	1.758	1.731
Jahresüberschuss / -fehlbetrag	332	-604	-271	0	-1.330
Betriebskennzahlen					
Deckungsgrad (in %)	95,1	76,3	59,8	68,7	65,0

Finanzhilfen



in Tsd. €	2018	2019	2020	2021	2022
Sichtbare Finanzhilfen (Stadt)					
Investitionszuschuss: erhalten	198	208	181	154	84
Investitionszuschuss: Rückzahlung (auch aus VJ/en)	0	0	0	0	0
Betriebszuschuss: erhalten	900	1.753	1.883	1.758	1.731
Betriebszuschuss: Rückzahlung (auch aus VJ/en)	0	0	0	0	0
Sonstige sichtbare Finanzhilfen	0	0	0	0	0
Summe sichtbare Finanzhilfen (Stadt)	1.098	1.961	2.064	1.912	1.815
Nicht-sichtbare Finanzhilfen (Stadt)					
Verzicht auf Stammkapitalverzinsung	26	26	26	30	30
Sonstige nicht-sichtbare Finanzhilfen	0	0	0	0	0
Summe nicht-sichtbare Finanzhilfen (Stadt)	26	26	26	30	30
Gesamt-Summe Finanzhilfen (Stadt)	1.124	1.987	2.090	1.942	1.845
Aufwand/Ausgaben	-11.492	-9.884	-5.323	-5.573	-8.682
Finanzhilfekennzahlen					
Finanzhilfekoeffizient (in %)	9,8	20,0	39,1	34,7	21,2
Nachrichtlich					
Betriebszuschuss: Planansatz	1.753	1.753	1.883	1.758	1.731
Betriebszuschuss: verbraucht	900	1.753	1.883	1.758	

Kreditneuaufnahmen

in Tsd. €	2018	2019	2020	2021	2022
Kreditaufnahme	0	0	0	0	0

Gegenstand und Aufgaben des Unternehmens

Gegenstand des Unternehmens ist die Anmietung des Hauses Am Gasteig und sein Betrieb einschließlich der Durchführung von Veranstaltungen sowie seine Weitervermietung, in der Hauptsache an die Hochschule für Musik und Theater München, die Münchner Volkshochschule, das Kulturreferat, die städt. Bibliotheken und die Münchner Philharmoniker entsprechend dem von der Landeshauptstadt München zu bestimmenden kulturellen Zweck des Hauses. Die Gesellschaft kann alle Aufgaben durchführen, die mit dem Gegenstand des Unternehmens zusammenhängen. Sie kann sich zur Erfüllung ihrer Aufgaben im Veranstaltungsbereich an Unternehmen oder Veranstaltungen gleicher oder verwandter Art beteiligen sowie solche Unternehmen gründen oder erwerben (§ 2 der Satzung).

Gesellschafter

	Kapitalanteil	
Landeshauptstadt München	1.050 Tsd. €	100,00 %

Geschäftsführung

	Bezüge 2021 / davon erfolgsabhängig
Herr Max Wagner Geschäftsführer/-in	170 Tsd. € / 0 Tsd. €

Finanzielle Zielvorgaben

Beteiligungsunternehmen "sind unter Beachtung betriebswirtschaftlicher Grundsätze und des Grundsatzes der Sparsamkeit und Wirtschaftlichkeit so zu führen, dass der öffentliche Zweck erfüllt wird." (Art. 95 Abs. 1 Satz 1 GO)

Garantieverpflichtungen

"Die Landeshauptstadt München ist verpflichtet, die für die Gesellschaft nach Maßgabe der jeweiligen Wirtschaftspläne erforderlichen Zuschüsse zur Abdeckung des ungedeckten Finanzbedarfs in die Entwürfe ihrer jeweiligen Haushaltspläne aufzunehmen und nach Maßgabe ihrer haushaltsrechtlichen Bewilligungen zu leisten." (§ 15 der Satzung)

Rechtsform:

GmbH

Gemeinnützigkeit:

nein

Betreuungsreferat:

Referat für Arbeit und Wirtschaft

Firmensitz:

Rosenheimer Straße 5
81667 München
Tel.: 089/480980
Web.: www.gasteig.de

Gründungsdatum:

27.01.1982

Geschäftsjahresbeginn:

Januar

Kapital:

Stammkapital 1.050 Tsd. €

Kapitalanteil LHM:

100,00%

Stand der Firmendaten:

30.06.2022

Basis der Finanzdaten:

Jahresabschlüsse,
Wirtschaftsplan

Aufsichtsrat

Vorsitzende(r)

- Frau Katrin Habenschaden

stellvertretende(r) Vorsitzende(r)

- Herr Anton Biebl

Mitglied

- Frau Anja Berger
- Frau Beatrix Burkhardt
- Herr Christoph Frey
- Frau Ursula Hofmann
- Herr Manuel Pretzl
- Herr Dr. Florian Roth
- Herr Klaus-Peter Rupp

Beteiligungen

	Kapitalanteil	
München Ticket GmbH	3.617 Tsd. €	50,00 %

Überblick über den Geschäftsverlauf

Die Landeshauptstadt München ist alleinige Gesellschafterin der Gasteig München GmbH (GMG). Aufgabe der GMG ist der Betrieb des Hauses „Am Gasteig“, des „Gasteig HP8“ und die Durchführung von Veranstaltungen sowie die Weitervermietung an städtische und private Nutzer. Die GMG erhält Finanzhilfen für den laufenden Betrieb und Investitionszuschüsse, die auch Mittel für sonderfinanzierte Projekte enthalten.

Seit 2011 wurden die dringendsten Sanierungsmaßnahmen nach vom Stadtrat genehmigten Dringlichkeitsplänen (in Höhe von insgesamt 35 Mio. €) abgearbeitet. 2015 fasste der Stadtrat schließlich den Grundsatzbeschluss, dass das Kulturzentrum umfassend saniert werden soll. Im April 2017 hat der Stadtrat die GMG beauftragt, auf der Basis des vorläufigen Nutzerbedarfsprogramms einen Planungswettbewerb mit nachfolgender Vorplanung durchzuführen. Der Planungswettbewerb wurde 2019 abgeschlossen. Die letzten zwei Jahre standen im Zeichen Modelle zur Realisierung sowie zur Finanzierung zu erarbeiten. Im März 2022 wurde der Stadtrat mit einem weiteren Beschluss befasst und hat eine Investorenausschreibung für die Generalsanierung beschlossen. Der Teilnahmewettbewerb hierfür ist im 2.Quartal gestartet und endet im 4. Quartal 2022. An der Auswahl der Teilnehmer schließt sich eine mehrstufige Angebotsphase an und ein erneute Befassung des Stadtrats mit dem am besten bewerteten Angebot ist Ende 2023 vorgesehen.

Bereits 2018 hatte der Stadtrat entschieden, dass die Gasteig-Institute während der Sanierung auf dem Gelände der Stadtwerke an der Hans-Preißinger-Straße 8 (HP8) untergebracht werden. Die Baumaßnahmen auf dem Interimsquartier wurden im 2. Quartal 2022 abgeschlossen. Seit Oktober 2021 werden schon Philharmonie und der Carl-Amery-Saal am Standort HP8 bespielt.

Das Geschäftsjahr 2021 war wie im Vorjahr geprägt von den Auswirkungen der Corona-Pandemie. Die Saalvermietungen haben etwa 2/3 des Niveaus von 2019 erreicht. Das Betriebsergebnis reduzierte sich geringfügig zum Vorjahr von -22.927 Tsd. € auf -22.161 Tsd. €.

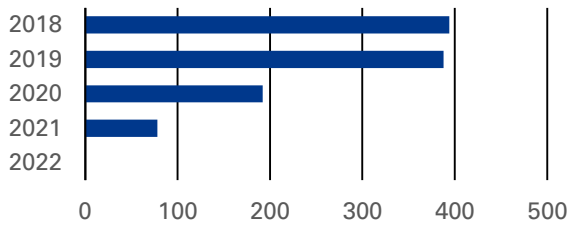
Für das Jahr 2022 kann aufgrund der durch das Corona-Virus bedingt abgesagten Veranstaltungen noch keine genaue Aussage hinsichtlich der finanziellen Auswirkungen auf das Jahresergebnis gemacht werden.

Beschäftigte

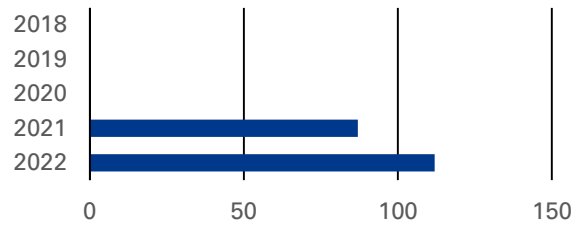
	2018	2019	2020	2021	2022
Durchschnittliches Vollzeitäquivalent	135,97	133,70	133,02	136,50	134,00
davon weiblich (in %)	29,76	29,79	33,94	31,77	
davon männlich (in %)	70,24	70,21	66,07	68,26	
davon nicht differenziert (in %)	0,00	0,00	0,00	0,00	
davon schwerbehindert (in %)	6,15	5,77	5,69	4,81	

Leistungsdaten

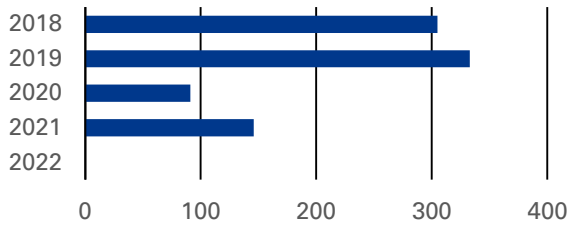
Mietsätze Philharmonie



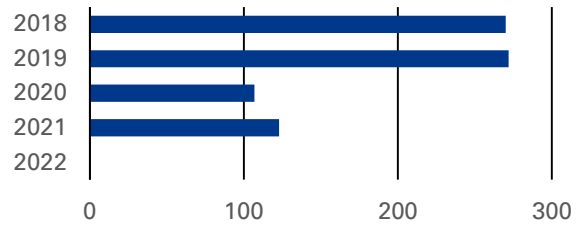
Mietsätze Isarphilharmonie



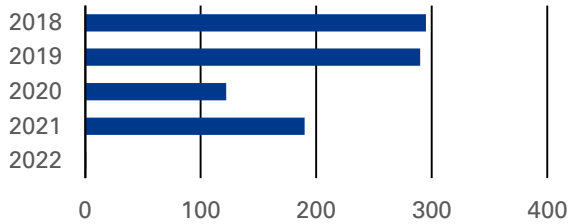
Mietsätze Carl-Orff-Saal



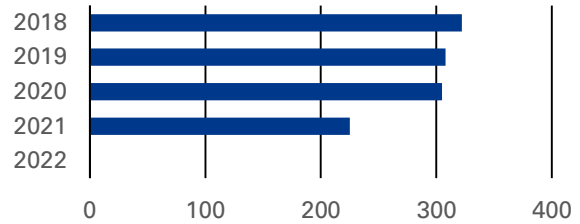
Mietsätze Black Box



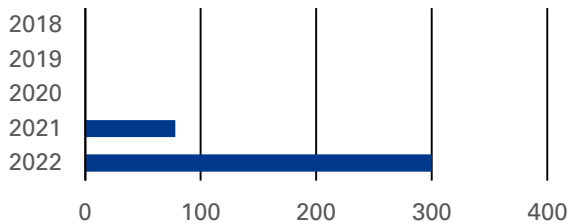
Mietsätze Kleiner Konzertsaal



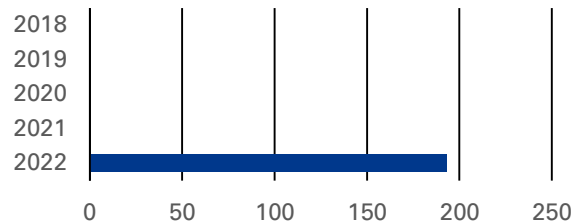
Mietsätze Carl-Amery-Saal



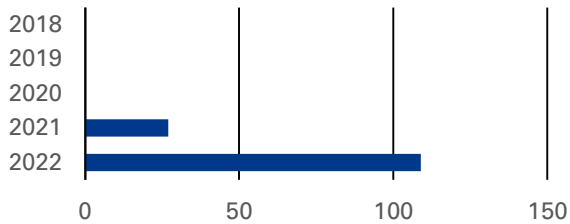
Mietsätze Projektor



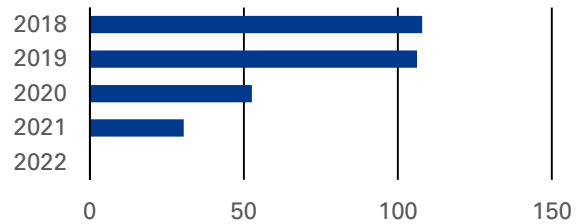
Mietsätze Kleiner Saal



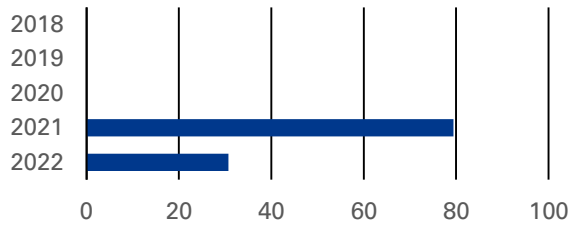
Mietsätze Saal X



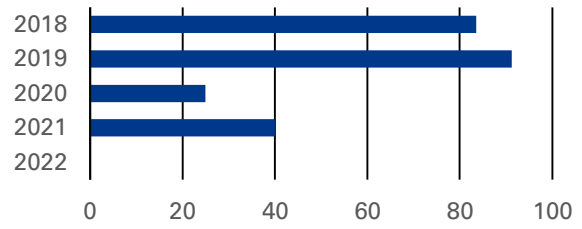
Auslastung Philharmonie (in %)



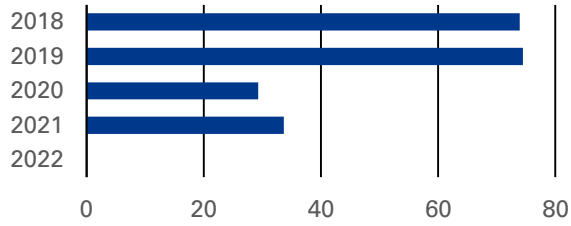
Auslastung Isarphilharmonie (in %)



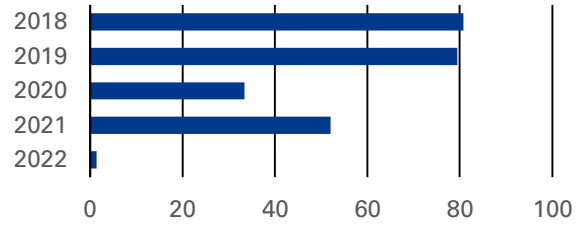
Auslastung Carl-Orff-Saal (in %)



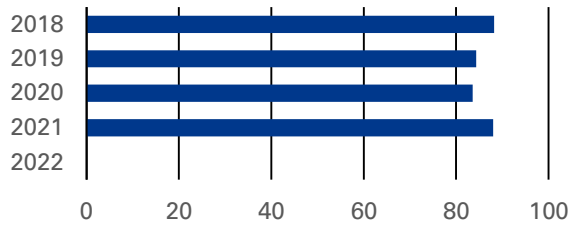
Auslastung Black Box (in %)



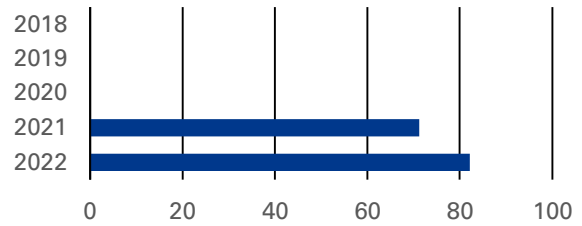
Auslastung kleiner Konzertsaal (in %)



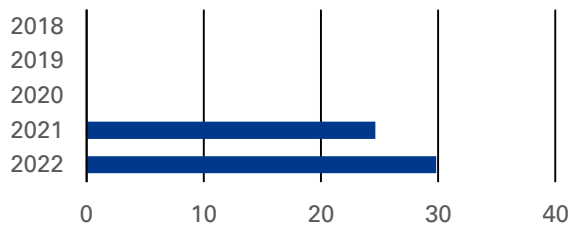
Auslastung Carl-Amery-Saal (in %)



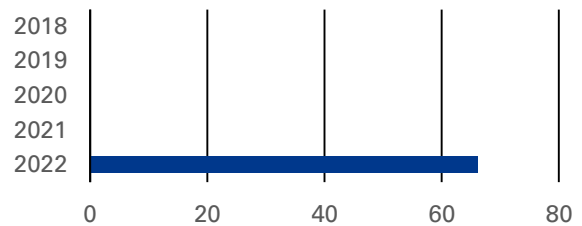
Auslastung Projektor (in %)



Auslastung Saal X (in %)



Auslastung Kleiner Saal (in %)



	2018	2019	2020	2021	2022
Mietsätze Philharmonie	394	388	192	78	0
Mietsätze Isarphilharmonie	-	-	-	87	112
Mietsätze Carl-Orff-Saal	305	333	91	146	0
Mietsätze Black Box	270	272	107	123	0
Mietsätze Kleiner Konzertsaal	295	290	122	190	1
Mietsätze Carl-Amery-Saal	322	308	305	225	0
Mietsätze Projektor	-	-	-	78	300
Mietsätze Kleiner Saal	-	-	-	-	193
Mietsätze Saal X	-	-	-	27	109
Auslastung Philharmonie (in %)	107,9	106,3	52,6	30,5	0,0
Auslastung Isarphilharmonie (in %)	-	-	-	79,5	30,7
Auslastung Carl-Orff-Saal (in %)	83,6	91,2	24,9	40,0	0,0
Auslastung Black Box (in %)	74,0	74,5	29,3	33,7	0,0
Auslastung kleiner Konzertsaal (in %)	80,8	79,5	33,4	52,1	1,4
Auslastung Carl-Amery-Saal (in %)	88,2	84,4	83,6	88,1	0,0
Auslastung Projektor (in %)	-	-	-	71,2	82,2
Auslastung Saal X (in %)	-	-	-	24,7	29,9
Auslastung Kleiner Saal (in %)	-	-	-	-	66,1

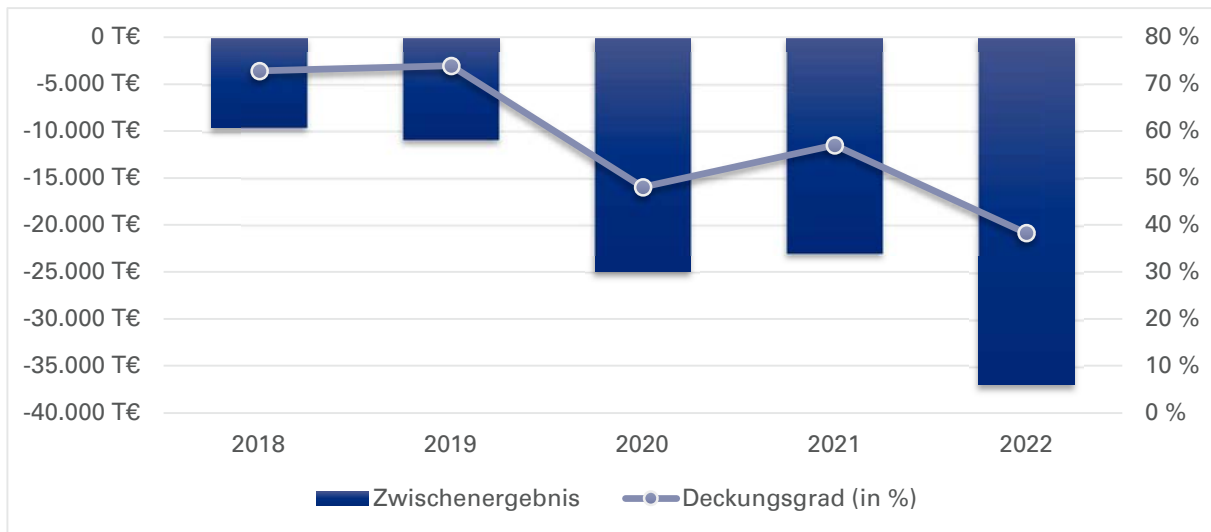
Ein Mietsatz ergibt sich aus den Erlössummen geteilt durch den Mietpreis einer Veranstaltung.

Bilanzdaten

in Tsd. €	2018	2019	2020	2021	2022
AKTIVA					
Anlagevermögen	12.768	17.663	48.930	86.705	
Umlaufvermögen	10.969	16.281	20.378	30.150	
Sonstige Aktiva	924	812	748	666	
Summe Aktiva	24.661	34.756	70.055	117.521	
PASSIVA					
Eigenkapital	3.770	3.770	3.770	3.770	
Gezeichnetes Kapital	1.050	1.050	1.050	1.050	
Rücklagen	2.720	2.720	4.770	3.520	
Sonstige EK Posten	0	0	0	0	
Jahresergebnis	0	0	-2.050	-800	
Sonderposten	11.818	16.726	48.005	85.792	
Rückstellungen	2.424	3.946	2.576	4.050	
Verbindlichkeiten	6.050	9.717	14.549	23.893	
Verbindlichkeiten ggü. Gesellschaftern	2.282	4.128	2.398	7.071	
Andere Verbindlichkeiten	3.768	5.589	12.151	16.821	
Sonstige Passiva	599	597	1.155	16	
Summe Passiva	24.661	34.756	70.055	117.521	
Bilanzkennzahlen					
Eigenkapitalquote (in %)	15,3	10,8	5,4	3,2	
Verschuldungsgrad (in %)	84,7	89,2	94,6	96,8	
Eigenkapitalverzinsung (in %)	0,0	0,0	-54,4	-21,2	
Eigenkapitalverzinsung vor Gewinnabführung / Zuschuss (in %)	-254,6	-289,0	-663,0	-609,4	

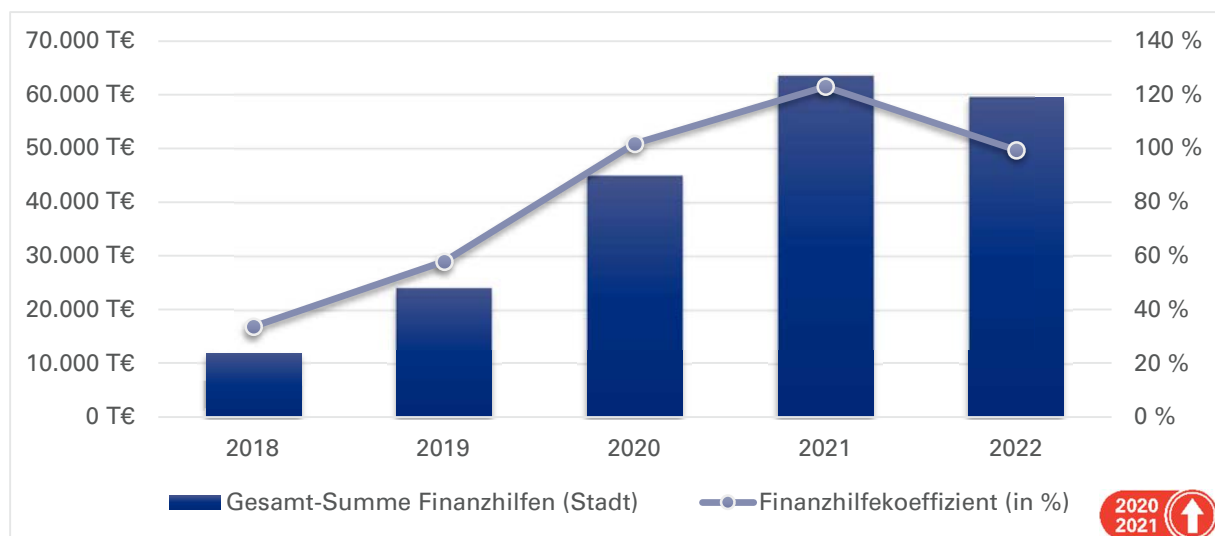
2022 keine Planbilanz

Daten der Erfolgsrechnung



in Tsd. €	2018	2019	2020	2021	2022
Erlöse / Gebühren / Entgelte	23.056	26.697	17.738	26.068	18.540
Sonstige Erträge / Einnahmen	2.565	4.129	3.510	3.349	4.410
Summe Erträge / Einnahmen	25.621	30.826	21.248	29.417	22.950
Sachaufwand / -ausgaben	-19.613	-23.545	-25.007	-36.316	-39.501
Personalaufwand / -ausgaben	-9.601	-10.004	-9.023	-10.196	-10.986
Abschreibungen	-1.884	-3.919	-2.169	-2.685	-4.400
Sonstiger Aufwand / Ausgaben	-4.095	-4.230	-7.976	-2.381	-5.009
Summe Aufwand / Ausgaben	-35.193	-41.698	-44.174	-51.576	-59.896
Betriebs- / Haushaltsergebnis	-9.572	-10.872	-22.927	-22.159	-36.946
Finanzergebnis	-26	-22	-2.068	-812	-15
Ergeb. gewöhnl. Geschäftstätigkeit	-9.598	-10.894	-24.994	-22.972	-36.961
Steuern	0	-1	-1	-1	-2
Zwischenergebnis	-9.599	-10.894	-24.995	-22.973	-36.963
Aufwendungen aus Gewinnabführung	0	0	0	0	0
Zuschüsse der Eigentümer	9.599	10.894	22.945	22.173	36.963
Jahresüberschuss / -fehlbetrag	0	0	-2.050	-800	0
Betriebskennzahlen					
Deckungsgrad (in %)	72,8	73,9	48,1	57,0	38,3

Finanzhilfen



in Tsd. €	2018	2019	2020	2021	2022
Sichtbare Finanzhilfen (Stadt)					
Investitionszuschuss: erhalten	1.111	12.916	25.607	43.582	22.614
Investitionszuschuss: Rückzahlung (auch aus VJ/en)	-116	0	0	-272	0
Betriebszuschuss: erhalten	11.823	13.360	19.372	21.730	36.963
Betriebszuschuss: Rückzahlung (auch aus VJ/en)	-983	-2.148	0	-1.535	0
Sonstige sichtbare Finanzhilfen	0	0	0	0	0
Summe sichtbare Finanzhilfen (Stadt)	11.835	24.128	44.979	63.505	59.577
Nicht-sichtbare Finanzhilfen (Stadt)					
Verzicht auf Stammkapitalverzinsung	35	29	29	29	21
Sonstige nicht-sichtbare Finanzhilfen	0	0	0	0	0
Summe nicht-sichtbare Finanzhilfen (Stadt)	35	29	29	29	21
Gesamt-Summe Finanzhilfen (Stadt)	11.870	24.157	45.008	63.534	59.598
Aufwand/Ausgaben	-35.193	-41.698	-44.174	-51.576	-59.896
Finanzhilfekennzahlen					
Finanzhilfekoeffizient (in %)	33,7	57,9	101,8	123,1	99,5
Nachrichtlich					
Betriebszuschuss: Planansatz	18.981	28.196	32.891	35.428	36.963
Betriebszuschuss: verbraucht	9.599	10.894	22.945	22.173	

Kreditneuaufnahmen

in Tsd. €	2018	2019	2020	2021	2022
Kreditaufnahme	0	0	0	0	0

Bildung, Wissenschaft, Kultur

München Ticket GmbH

Rechtsform:

GmbH

Gemeinnützigkeit:

nein

Betreuungsreferat:

Referat für Arbeit und Wirtschaft

Firmensitz:

Seidlstraße 30
80335 München

Gründungsdatum:

18.11.1993

Geschäftsjahresbeginn:

Januar

Kapital:

Stammkapital 7.234 Tsd. €

Kapitalanteil LHM:

100,00%

Stand der Firmendaten:

30.06.2022

Basis der Finanzdaten:

Jahresabschlüsse,
Wirtschaftsplan

Gegenstand und Aufgaben des Unternehmens

Errichtung und Betrieb eines zentralen elektronischen Kartenvertriebs. Die Gesellschaft vertreibt über dieses System selbst und durch angeschlossene Nutzer (u. a. Vorverkaufsstellen, Reisebüros) Eintrittskarten und damit zusammenhängende Leistungen.

Gesellschafter

	Kapitalanteil	
Gasteig München GmbH	3.617 Tsd. €	50,00 %
Olympiapark München GmbH	3.617 Tsd. €	50,00 %

Geschäftsführung

	Bezüge 2021 / davon erfolgsabhängig
Herr Stephan Rusch Geschäftsführer/-in	95 Tsd. € / 5 Tsd. €

Finanzielle Zielvorgaben

Beteiligungsunternehmen "sind unter Beachtung betriebswirtschaftlicher Grundsätze und des Grundsatzes der Sparsamkeit und Wirtschaftlichkeit so zu führen, dass der öffentliche Zweck erfüllt wird." (Art. 95 Abs. 1 Satz 1 GO)

Garantieverpflichtungen

keine

Aufsichtsrat

Vorsitzende(r)

- Frau Marion Schöne

stellvertretende(r) Vorsitzende(r)

- Herr Beppo Brem

Mitglied

- Herr Clemens Baumgärtner
- Herr Roland Hefter
- Herr Jens Luther
- Herr Max Wagner

Gesellschafterversammlung

Mitglied

- Frau Marion Schöne
- Herr Max Wagner

Beteiligungen

Das Unternehmen selbst hält keine Beteiligungen.

Beschäftigte

	2018	2019	2020	2021	2022
Durchschnittliches Vollzeitäquivalent	92,91	92,91	90,39	83,00	85,00
davon weiblich (in %)	57,97	59,60	55,27	54,55	
davon männlich (in %)	42,03	47,26	44,73	44,71	
davon nicht differenziert (in %)	0,00	0,00	0,00	0,00	
davon schwerbehindert (in %)	6,96	7,42	6,23	6,34	

Leistungsdaten

	2018	2019	2020	2021	2022
Verkaufte Karten über MT-System	3.183.218	3.099.487	1.350.475	1.997.383	2.500.000

Bilanzdaten

in Tsd. €	2018	2019	2020	2021	2022
AKTIVA					
Anlagevermögen	592	1.071	1.124	1.090	
Umlaufvermögen	26.858	24.313	16.673	25.064	
Sonstige Aktiva	19	28	16	49	
Summe Aktiva	27.469	25.412	17.813	26.204	
PASSIVA					
Eigenkapital	2.310	2.434	2.536	2.712	
Gezeichnetes Kapital	1.534	1.534	5.634	7.234	
Rücklagen	0	0	0	0	
Sonstige EK Posten	0	0	0	0	
Gewinn und Verlustvortrag	688	776	900	-3.098	
Jahresergebnis	88	124	-3.997	-1.424	
Rückstellungen	18.719	18.091	12.545	19.043	
Verbindlichkeiten	6.441	4.887	2.732	4.449	
Verbindlichkeiten ggü. Gesellschaftern	204	97	0	1.249	
Andere Verbindlichkeiten	6.236	4.790	2.732	3.200	
Sonstige Passiva	0	0	0	0	
Summe Passiva	27.469	25.412	17.813	26.204	
Bilanzkennzahlen					
Eigenkapitalquote (in %)	8,4	9,6	14,2	10,3	
Verschuldungsgrad (in %)	91,6	90,4	85,8	89,7	
Eigenkapitalverzinsung (in %)	3,8	5,1	-157,6	-52,5	
Eigenkapitalverzinsung vor Gewinnabführung / Zuschuss (in %)	3,8	5,1	-157,6	-52,5	

2022 keine Planbilanz

Daten der Erfolgsrechnung

in Tsd. €	2018	2019	2020	2021	2022
Erlöse / Gebühren / Entgelte	10.357	10.954	4.291	3.819	7.405
Sonstige Erträge / Einnahmen	412	17	-792	2.286	100
Summe Erträge / Einnahmen	10.768	10.971	3.499	6.105	7.505
Sachaufwand / -ausgaben	-125	-100	-41	-13	-90
Personalaufwand / -ausgaben	-4.955	-5.483	-4.552	-4.494	-5.050
Abschreibungen	-199	-286	-239	-413	-390
Sonstiger Aufwand / Ausgaben	-5.346	-4.902	-2.581	-2.521	-3.700
Summe Aufwand / Ausgaben	-10.625	-10.772	-7.414	-7.441	-9.230
Betriebs- / Haushaltsergebnis	143	198	-3.915	-1.335	-1.725
Finanzergebnis	-44	-47	-72	-88	0
Ergeb. gewöhnl. Geschäftstätigkeit	99	151	-3.987	-1.423	-1.725
Steuern	-11	-28	-10	-1	0
Zwischenergebnis	88	124	-3.997	-1.424	-1.725
Aufwendungen aus Gewinnabführung	0	0	0	0	0
Zuschüsse der Eigentümer	0	0	0	0	1.200
Jahresüberschuss / -fehlbetrag	88	124	-3.997	-1.424	-525
Betriebskennzahlen					
Deckungsgrad (in %)	101,4	101,8	47,2	82,1	81,3

Finanzhilfen

Diese Gesellschaft erhält von der Landeshauptstadt München keine Finanzhilfen.

Kreditneuaufnahmen

in Tsd. €	2018	2019	2020	2021	2022
Kreditaufnahme	0	0	0	0	0

Gegenstand und Aufgaben des Unternehmens

Vorbereitung, Organisation und Durchführung von periodischen, internationalen Filmwochen in München. Die Gesellschaft kann Aufgaben durchführen, die mit dem Gegenstand des Unternehmens im Medienbereich zusammenhängen und sich zur Erfüllung ihrer Aufgaben an Unternehmen oder Veranstaltungen gleicher oder verwandter Art des In- und Auslandes beteiligen sowie solche Unternehmen gründen oder erwerben.

Gesellschafter

	Kapitalanteil	
Freistaat Bayern	20 Tsd. €	40,00 %
Landeshauptstadt München	20 Tsd. €	40,00 %
Bayerischer Rundfunk	5 Tsd. €	10,00 %
Spitzenorganisation der Filmwirtschaft	5 Tsd. €	10,00 %

Geschäftsführung

	Bezüge 2021 / davon erfolgsabhängig
Frau Diana Iljine Geschäftsführer/-in	126 Tsd. € / 0 Tsd. €

Finanzielle Zielvorgaben

Beteiligungsunternehmen "sind unter Beachtung betriebswirtschaftlicher Grundsätze und des Grundsatzes der Sparsamkeit und Wirtschaftlichkeit so zu führen, dass der öffentliche Zweck erfüllt wird." (Art. 95 Abs. 1 Satz 1 GO)

Garantieverpflichtungen

Der Freistaat und die LHM haben sich verpflichtet, die für die Internationale Münchner Filmwochen GmbH nach Maßgabe der jeweiligen Wirtschaftspläne jeweils erforderlichen Zuschüsse zur Abdeckung des ungedeckten Finanzbedarfs für die Dauer des Bestehens der GmbH in die Entwürfe ihrer jeweiligen Haushaltspläne im Verhältnis von Staat 50 % zu Stadt 50 % aufzunehmen und nach Maßgabe ihrer haushaltsrechtlichen Bewilligungen zu leisten. (§ 3 Konsortialvertrag)

Rechtsform:

GmbH

Gemeinnützigkeit:

nein

Betreuungsreferat:

Referat für Arbeit und Wirtschaft

Firmensitz:

Sonnenstraße 21

80331 München

Tel.: (089) 381904-0

Web.: www.filmfest-muenchen.de

Gründungsdatum:

21.02.1979

Geschäftsjahresbeginn:

Januar

Kapital:

Stammkapital 50 Tsd. €

Kapitalanteil LHM:

40,00%

Stand der Firmendaten:

30.06.2022

Basis der Finanzdaten:

Jahresabschlüsse,

Wirtschaftsplan

Aufsichtsrat

Vorsitzende(r)

- Frau Katrin Habenschaden

1. stellvertretende(r) Vorsitzende(r)

- Herr Dr. Hans Michael Strepp

2. stellvertretende(r) Vorsitzende(r)

- Herr Christian Sommer (ab 10.11.2021)

Mitglied

- Herr Anton Biebl
- Herr Daniel Curio
- Frau Ulrike Grimm
- Frau Cornelia Grunert
- Frau Rebecca Klein
- Frau Marion Lüttig
- Herr Lars Mentrup
- Herr Dr. Florian Roth
- Herr Prof. Dr. Klaus Schaefer
- Herr Dr. Reinhard Scolik (bis 31.01.2022)
- Frau Carolin Stimmelmayer
- Herr Björn Wilhelm (ab 01.03.2022)
- Herr Stefan Wittich

Beteiligungen

Das Unternehmen selbst hält keine Beteiligungen.

Überblick über den Geschäftsverlauf

An der Internationale Münchner Filmwochen GmbH (IMF) ist die Landeshauptstadt München zu 40 % beteiligt. Aufgabe der Gesellschaft ist die Vorbereitung, Organisation und Durchführung von periodischen, internationalen Filmwochen in München.

Das Filmfest München 2020 wurde coronabedingt abgesagt. Das Filmfest 2021 konnte in reduziertem Umfang und veränderter Form durchgeführt werden, es wurden 70 Filme gezeigt, knapp 30.000 Besucher nahmen teil. Das 39. Filmfest München 2022 fand vom 23.06. bis 02.07.2022 statt, gezeigt wurden 120 Filme, zu denen rd. 50.000 Besucher kamen. Auch das Filmschoolfest Munich kann wieder vom 13.11. bis 19.11.2022 stattfinden.

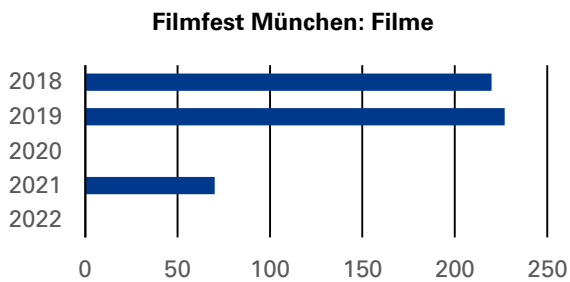
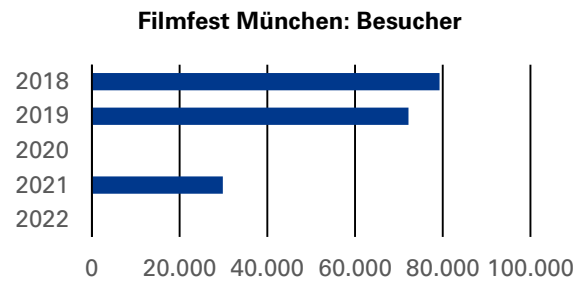
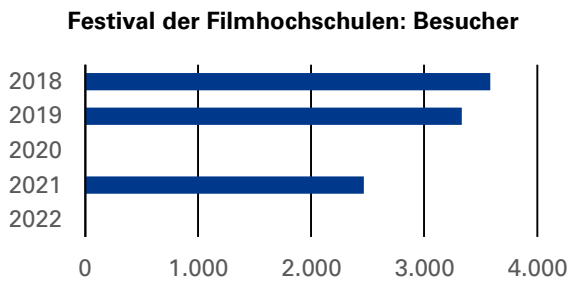
Die Hauptgesellschafter Landeshauptstadt München und Freistaat Bayern leisteten zur Deckung der Aufwendungen Betriebszuschüsse in Höhe von jeweils 1.750 Tsd. €. Darüber hinaus hat der Freistaat Bayern für 2020 einen Sonderzuschuss in Höhe von 1.716.250 € geleistet. Die Zuschüsse der Mitgesellschafter Bayerischer Rundfunk und SPIO (Spitzenorganisation der Filmwirtschaft) bleiben konstant bei insgesamt 40 Tsd. €.

Der Zuschuss der LHM ab 2021 wurde wegen der Konsolidierungsvorgaben gekürzt, der Mitgesellschafter Freistaat passte seinen Basiszuschuss in gleichem Maße an, sodass der Jahresfehlbetrag 2021 i.H.v. 3.417 Tsd. € ausgeglichen werden konnte. Da die Gesellschaft aufgrund ihres Geschäftszwecks keinen Gewinn erzielt, werden zugeflossene, aber nicht verwendete Zuschüsse am Ende des Geschäftsjahres als Verbindlichkeiten gegenüber Gesellschaftern ausgewiesen, so dass sich ein Jahresergebnis nach Zuschüssen von Null ergibt.

Beschäftigte

	2018	2019	2020	2021	2022
Durchschnittliches Vollzeitäquivalent	14,00	13,00	15,10	13,00	15,35
davon weiblich (in %)	92,86	100,00	100,00	92,31	93,49
davon männlich (in %)	7,14	0,00	0,00	7,69	6,52
davon nicht differenziert (in %)	0,00	0,00	0,00	0,00	0,00
davon schwerbehindert (in %)	0,00	0,00	0,00	0,00	0,00

Leistungsdaten



	2018	2019	2020	2021	2022
Festival der Filmhochschulen: Besucher	3.585	3.334	0	2.466	
Filmfest München: Besucher	79.281	72.214	0	29.864	
Filmfest München: Filme	220	227	0	70	

2020 coronabedingte Absage

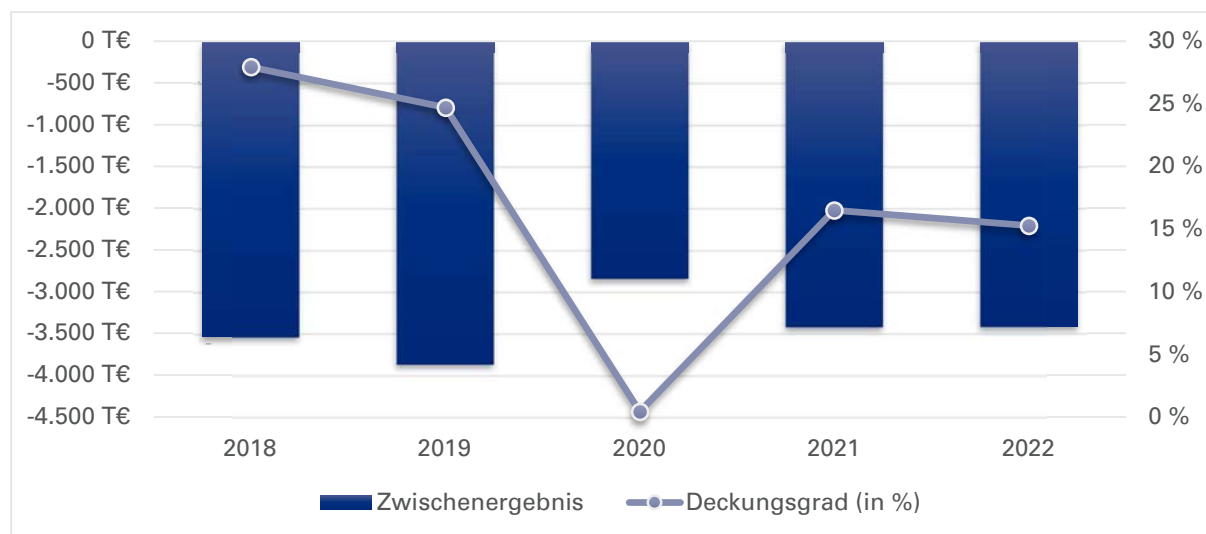
2022 keine Planzahlen vorhanden

Bilanzdaten

in Tsd. €	2018	2019	2020	2021	2022
AKTIVA					
Anlagevermögen	66	95	115	55	
Umlaufvermögen	487	871	843	916	
Sonstige Aktiva	24	17	11	11	
Summe Aktiva	578	983	969	982	
PASSIVA					
Eigenkapital	50	50	50	50	
Gezeichnetes Kapital	50	50	50	50	
Rücklagen	0	0	0	0	
Sonstige EK Posten	0	0	0	0	
Jahresergebnis	0	0	0	0	
Sonderposten	0	90	30	10	
Rückstellungen	227	234	291	324	
Verbindlichkeiten	300	609	398	485	
Verbindlichkeiten ggü. Gesellschaftern	79	393	200	200	
Andere Verbindlichkeiten	221	215	198	285	
Sonstige Passiva	0	0	200	113	
Summe Passiva	578	983	969	982	
Bilanzkennzahlen					
Eigenkapitalquote (in %)	8,7	5,1	5,2	5,1	
Verschuldungsgrad (in %)	91,3	94,9	94,8	94,9	
Eigenkapitalverzinsung (in %)	0,0	0,0	0,0	0,0	
Eigenkapitalverzinsung vor Gewinnabführung / Zuschuss (in %)	-7.078,4	-7.732,3	-5.674,1	-6.835,0	-

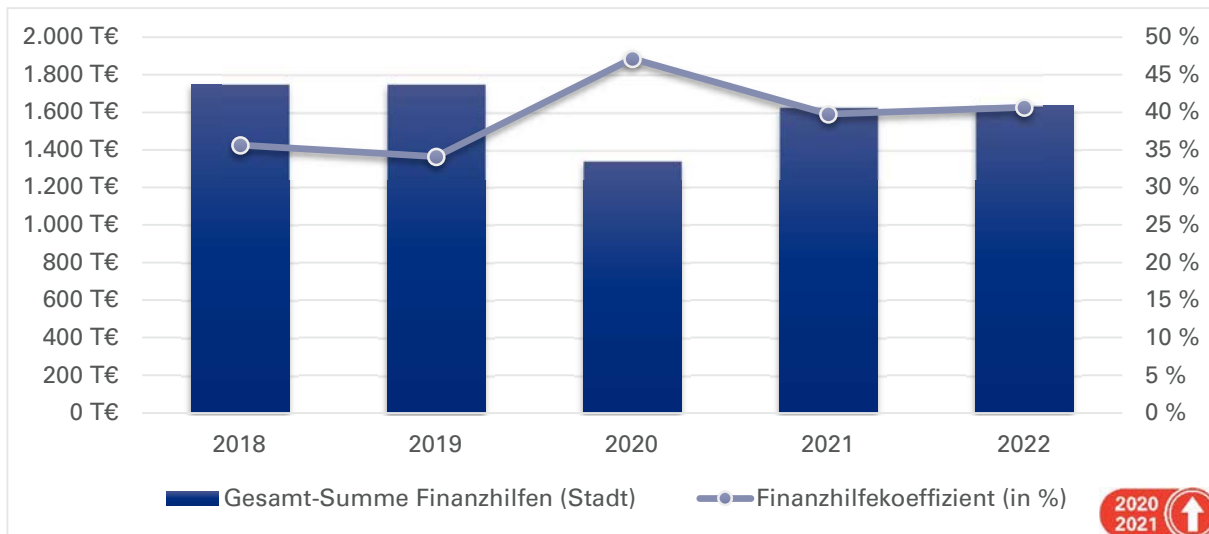
2022 keine Planbilanz

Daten der Erfolgsrechnung



in Tsd. €	2018	2019	2020	2021	2022
Erlöse / Gebühren / Entgelte	1.296	1.192	10	481	614
Sonstige Erträge / Einnahmen	77	76	2	194	0
Summe Erträge / Einnahmen	1.373	1.268	12	675	614
Sachaufwand / -ausgaben	-11	-6	0	0	-11
Personalaufwand / -ausgaben	-1.979	-2.140	-1.784	-2.024	-1.967
Abschreibungen	-88	-113	-95	-89	-55
Sonstiger Aufwand / Ausgaben	-2.833	-2.874	-968	-1.978	-1.993
Summe Aufwand / Ausgaben	-4.911	-5.134	-2.847	-4.092	-4.026
Betriebs- / Haushaltsergebnis	-3.538	-3.865	-2.836	-3.417	-3.412
Finanzergebnis	-1	-1	-1	-1	-1
Ergeb. gewönl. Geschäftstätigkeit	-3.539	-3.866	-2.837	-3.417	-3.413
Steuern	0	0	0	0	0
Zwischenergebnis	-3.539	-3.866	-2.837	-3.417	-3.413
Aufwendungen aus Gewinnabführung	0	0	0	0	0
Zuschüsse der Eigentümer	3.539	3.866	2.837	3.417	3.413
Jahresüberschuss / -fehlbetrag	0	0	0	0	0
Betriebskennzahlen					
Deckungsgrad (in %)	28,0	24,7	0,4	16,5	15,3

Finanzhilfen



in Tsd. €	2018	2019	2020	2021	2022
Sichtbare Finanzhilfen (Stadt)					
Investitionszuschuss: erhalten	0	0	0	0	0
Investitionszuschuss: Rückzahlung (auch aus VJ/en)	0	0	0	0	0
Betriebszuschuss: erhalten	1.750	1.750	1.343	1.628	1.636
Betriebszuschuss: Rückzahlung (auch aus VJ/en)	0	0	0	0	0
Sonstige sichtbare Finanzhilfen	0	0	0	0	0
Summe sichtbare Finanzhilfen (Stadt)	1.750	1.750	1.343	1.628	1.636
Nicht-sichtbare Finanzhilfen (Stadt)					
Verzicht auf Stammkapitalverzinsung	1	1	1	1	0
Sonstige nicht-sichtbare Finanzhilfen	0	0	0	0	0
Summe nicht-sichtbare Finanzhilfen (Stadt)	1	1	1	1	0
Gesamt-Summe Finanzhilfen (Stadt)	1.751	1.751	1.343	1.628	1.636
Aufwand/Ausgaben	-4.911	-5.134	-2.847	-4.092	-4.026
Finanzhilfekennzahlen					
Finanzhilfekoeffizient (in %)	35,6	34,1	47,2	39,8	40,6
Nachrichtlich					
Betriebszuschuss: Planansatz	1.750	1.750	1.343	1.628	1.636
Betriebszuschuss: verbraucht	1.750	1.698	1.334	1.571	

Verzicht auf Stammkapitalverzinsung 2022: 400 €, gerundet auf Tsd. €

Kreditneuaufnahmen

in Tsd. €	2018	2019	2020	2021	2022
Kreditaufnahme	0	0	0	0	0

Gegenstand und Aufgaben des Unternehmens

Aufgabe des Eigenbetriebes Münchner Kammerspiele ist die Förderung der Schauspielkunst. Er betreibt dazu Repertoire-Theater mit eigenem Ensemble und eine Fachakademie für Darstellende Kunst. Zum Repertoire gehören regelmäßig eigene künstlerische Produktionen, Koproduktionen, eigene und fremde Gastspiele sowie Sonderveranstaltungen, fallweise auch Medienproduktionen (Fernsehzeichnungen etc.). Dazu betreibt und unterhält der Eigenbetrieb das Schauspielhaus und zugehörige Nebenspielstätten, Probehöhlen, Werkstätten etc. sowie die "SchauBurg". (§ 1 Absatz 3 der Betriebsatzung).

Gesellschafter

	Kapitalanteil	
Landeshauptstadt München	500 Tsd. €	100,00 %

Werkleitung

	Bezüge 2021 / davon erfolgsabhängig
Herr Oliver Beckmann Mitglied	- / -
Frau Andrea Gronemeyer Mitglied	- / -
Frau Barbara Mundel Intendant/-in	- / -

Finanzielle Zielvorgaben

"Der Jahresgewinn des Eigenbetriebs soll so hoch sein, dass neben angemessenen Rücklagen nach § 6 Abs. 2 EBV mindestens eine marktübliche Verzinsung des Eigenkapitals erwirtschaftet wird" (§ 8 Abs. 1 EBV). Diese Zielvorgaben werden beschränkt durch Stadtratsbeschluss vom 12./13.05.1992.

Garantieverpflichtungen

"Ein nach Ablauf von fünf Jahren nicht getilgter Verlustvortrag kann durch Abbuchung von den Rücklagen ausgeglichen werden, wenn das die Eigenkapitalausstattung zulässt; ist das nicht der Fall, so ist der Verlust aus Haushaltsmitteln der Gemeinde auszugleichen" (§ 8 Absatz 2 Satz 3 EBV).

Rechtsform:

Eigenbetrieb

Gemeinnützigkeit:

ja

Betreuungsreferat:

Kulturreferat

Firmensitz:

Falckenbergstraße 2
80539 München

Gründungsdatum:

01.01.2004

Geschäftsjahresbeginn:

September

Kapital:

Stammkapital 500 Tsd. €

Kapitalanteil LHM:

100,00%

Stand der Firmendaten:

30.06.2022

Basis der Finanzdaten:

Jahresabschlüsse,
Wirtschaftsplan

Oberbürgermeister/-in

- Herr Dieter Reiter

Kulturausschuss

Vorsitzende(r)

- Frau Katrin Habenschaden

Mitglied

- Frau Kathrin Abele
- Herr Leo Agerer
- Herr Anton Biebl
- Frau Beatrix Burkhardt
- Frau Marie Burneleit
- Herr Michael Dzeba
- Frau Mona Fuchs
- Frau Ulrike Grimm
- Frau Sonja Haider
- Herr Roland Hefter
- Frau Marion Lüttig
- Frau Dr. Evelyne Menges
- Herr Lars Mentrup
- Frau Gabriele Neff
- Herr Thomas Niederbühl
- Herr Klaus Peter Rupp
- Frau Angelika Pilz-Strasser
- Herr Dr. Florian Roth
- Frau Julia Schönfeld-Knor
- Herr David Süß

Beteiligungen

Das Unternehmen selbst hält keine Beteiligungen.

Überblick über den Geschäftsverlauf

Der Eigenbetrieb Münchner Kammerspiele besteht aus den Betriebsteilen Schauburg, Otto-Falckenberg-Schule und Münchner Kammerspiele. Die Schauburg zeigt Stücke bereits für die aller kleinsten Zuschauer ab zwei Jahren und spezifiziert seine Angebote altersgemäß bis ins Erwachsenenalter. Die Otto-Falckenberg-Schule genießt einen exzellenten Ruf und ist als bundesweit einzige Schauspiel- und Regieschule einem Theater – den Münchner Kammerspielen – angegliedert. Auf jeden Ausbildungsplatz bewerben sich etwa 50 Interessierte. Bereits noch vor Studienabschluss haben viele künftige Absolventinnen und Absolventen feste Engagementzusagen an renommierten Häusern.

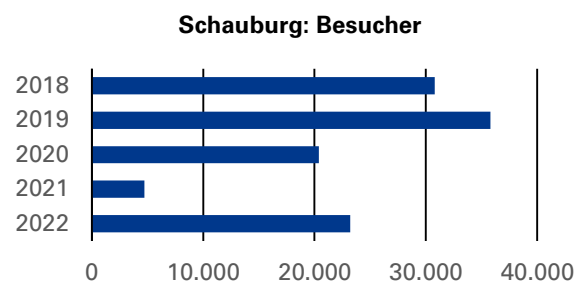
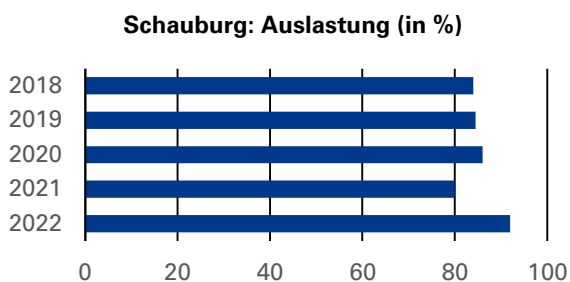
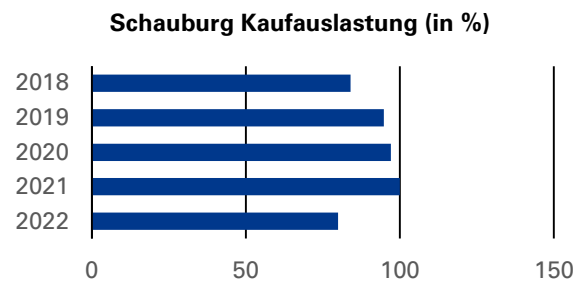
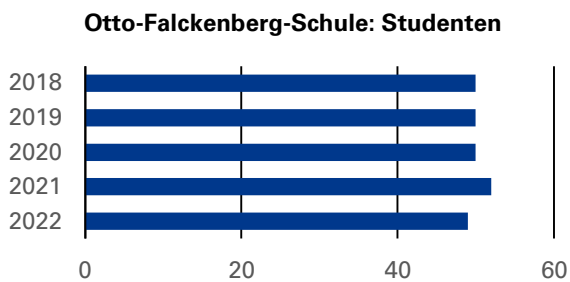
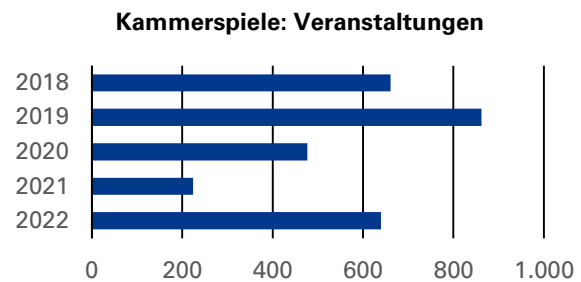
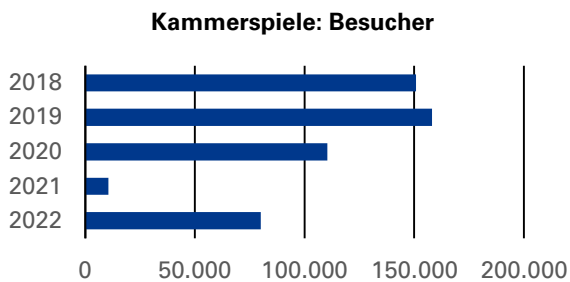
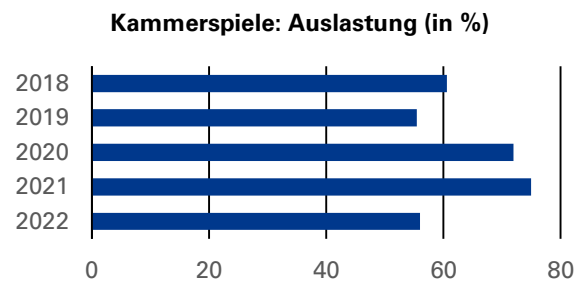
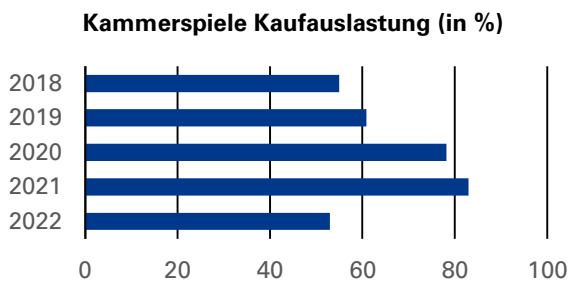
Die erste Spielzeit (2020/2021) der Kammerspiele unter der Intendanz von Barbara Mundel war weiterhin sehr deutlich beeinträchtigt von der Pandemie. Im Zuge der Maßnahmen der Bayerischen Staatsregierung zur Eindämmung der Coronapandemie stellte der Eigenbetrieb ab dem 02.11.2020 bis Ende Mai 2021 komplett ein. Nach dem Ende des Lockdowns konnte der Spielbetrieb im Rahmen der geltenden Infektionsschutzmaßnahmen nur mit begrenzter Besucher*innenzahl stattfinden. Diese Auswirkungen spiegeln sich deutlich in der Gewinn- und Verlustrechnung wieder. Die deutlichen Rückgänge bei den Umsatzerlösen, konnten in erster Linie aufgrund von Einsparungen beim Personalaufwand infolge der Zuschüsse der Bundesagentur für Kurzarbeit sowie bei den sonstigen betrieblichen Aufwendungen (Aufwand für Spielbetrieb und allgemeiner Betriebsaufwand) kompensiert werden. Die Rahmenbedingungen für den Spielbetrieb in 2022 werden erwartungsgemäß von der weiteren Entwicklung der Pandemie geprägt sein.

Für die Spielzeit 2020/2021 (2021/2022) beträgt der Konsolidierungsbeitrag 2.000 TEUR (2023 TEUR).

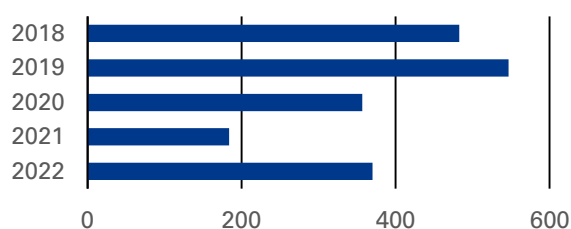
Beschäftigte

	2018	2019	2020	2021	2022
Durchschnittliches Vollzeitäquivalent	335,90	340,67	345,55	357,96	357,00
davon weiblich (in %)	39,16	40,64	39,59	41,48	41,46
davon männlich (in %)	60,84	59,36	60,41	58,24	58,26
davon nicht differenziert (in %)	0,00	0,00	0,00	0,28	0,28
davon schwerbehindert (in %)	2,90	2,66	2,37	-	-

Leistungsdaten



Schauburg: Veranstaltungen



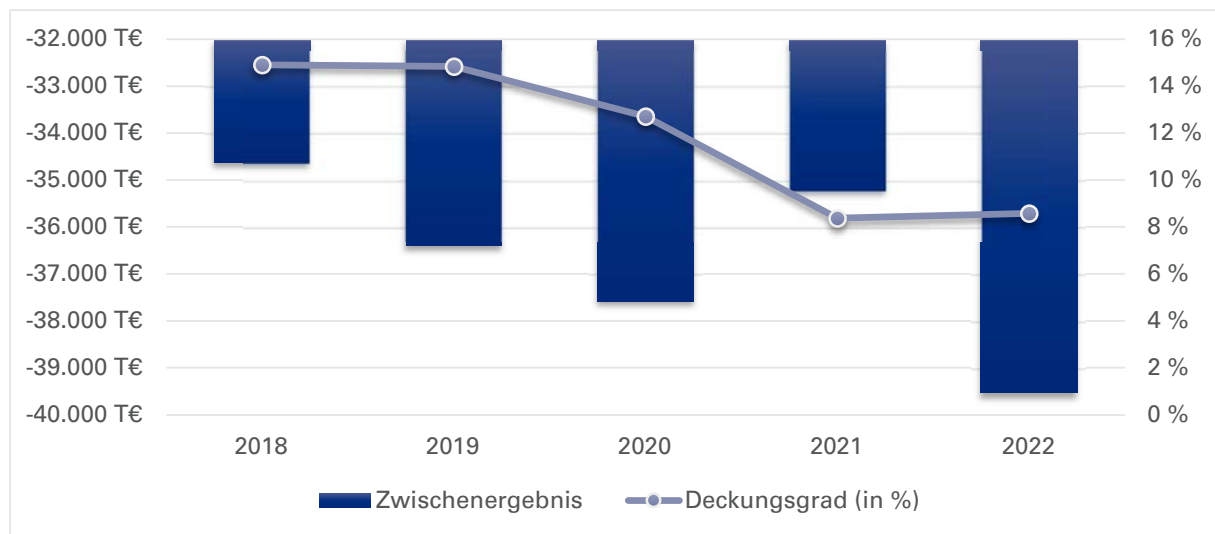
	2018	2019	2020	2021	2022
Kammerspiele Kaufauslastung (in %)	55,0	60,9	78,2	83,0	53,0
Kammerspiele: Auslastung (in %)	60,6	55,5	72,0	75,0	56,0
Kammerspiele: Besucher	150.820	158.196	110.425	10.650	80.000
Kammerspiele: Veranstaltungen	661	862	477	224	640
Otto-Falckenberg-Schule: Studenten	50	50	50	52	49
Schauburg Kaufauslastung (in %)	84,0	94,8	97,1	100,0	80,0
Schauburg: Auslastung (in %)	84,0	84,5	86,0	80,0	92,0
Schauburg: Besucher	30.810	35.817	20.404	4.720	23.200
Schauburg: Veranstaltungen	483	547	357	184	370

Bilanzdaten

in Tsd. €	2018	2019	2020	2021	2022
AKTIVA					
Anlagevermögen	106.893	105.471	102.457	100.003	
Umlaufvermögen	12.604	13.966	15.969	18.003	
Sonstige Aktiva	145	142	48	152	
Summe Aktiva	119.641	119.579	118.474	118.158	
PASSIVA					
Eigenkapital	44.913	44.178	43.770	44.890	
Gezeichnetes Kapital	500	500	500	500	
Rücklagen	44.139	44.413	43.678	43.270	
Sonstige EK Posten	0	0	0	0	
Jahresergebnis	274	-735	-408	1.120	
Sonderposten	780	764	748	732	
Rückstellungen	12.627	13.938	15.198	15.913	
Verbindlichkeiten	60.786	60.137	58.577	56.505	
Verbindlichkeiten ggü. Gesellschaftern	0	0	0	0	
Andere Verbindlichkeiten	60.786	60.137	58.577	56.505	
Sonstige Passiva	534	562	180	119	
Summe Passiva	119.641	119.579	118.474	118.158	
Bilanzkennzahlen					
Eigenkapitalquote (in %)	37,5	36,9	36,9	38,0	
Verschuldungsgrad (in %)	62,5	63,1	63,1	62,0	
Eigenkapitalverzinsung (in %)	0,6	-1,7	-0,9	2,5	
Eigenkapitalverzinsung vor Gewinnabführung / Zuschuss (in %)	-77,1	-82,4	-85,9	-78,4	

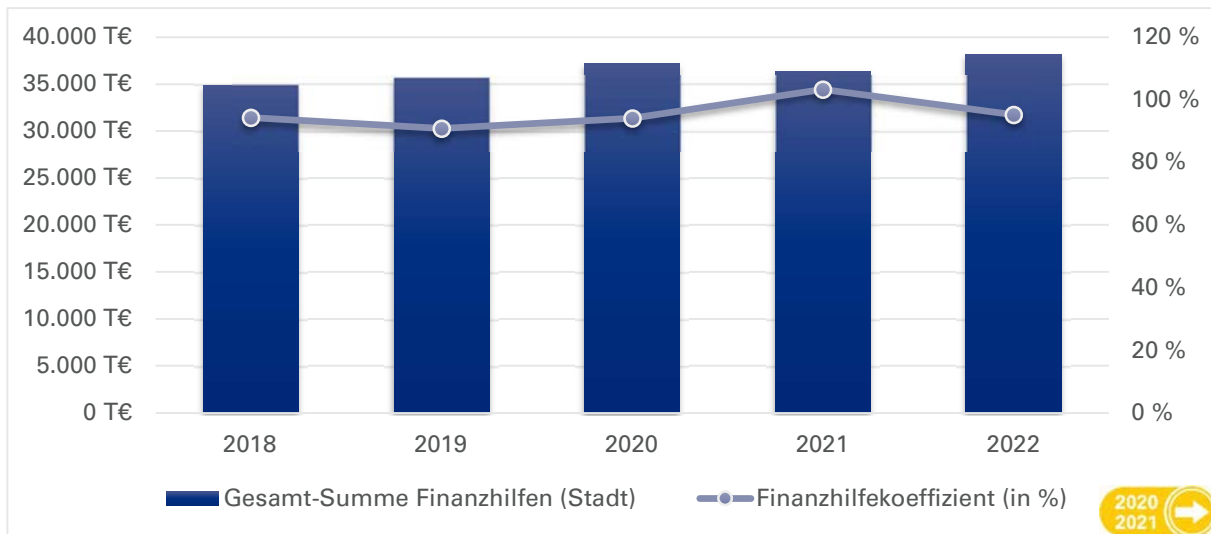
2022 keine Planbilanz

Daten der Erfolgsrechnung



in Tsd. €	2018	2019	2020	2021	2022
Erlöse / Gebühren / Entgelte	3.378	3.389	2.605	608	1.792
Sonstige Erträge / Einnahmen	2.141	2.435	2.417	2.337	1.647
Summe Erträge / Einnahmen	5.519	5.825	5.023	2.945	3.439
Sachaufwand / -ausgaben	-930	-973	-723	-601	-700
Personalaufwand / -ausgaben	-24.897	-26.435	-26.388	-24.847	-27.700
Abschreibungen	-3.336	-3.312	-3.483	-3.300	-3.485
Sonstiger Aufwand / Ausgaben	-7.856	-8.527	-8.918	-6.409	-8.200
Summe Aufwand / Ausgaben	-37.019	-39.247	-39.512	-35.156	-40.085
Betriebs- / Haushaltsergebnis	-31.500	-33.422	-34.490	-32.211	-36.646
Finanzergebnis	-3.121	-2.989	-3.095	-2.983	-2.890
Ergeb. gewöhnl. Geschäftstätigkeit	-34.621	-36.412	-37.585	-35.195	-39.536
Steuern	-4	18	5	-15	0
Zwischenergebnis	-34.625	-36.394	-37.580	-35.210	-39.536
Aufwendungen aus Gewinnabführung	0	0	0	0	0
Zuschüsse der Eigentümer	34.899	35.659	37.172	36.330	38.176
Jahresüberschuss / -fehlbetrag	274	-735	-408	1.120	-1.360
Betriebskennzahlen					
Deckungsgrad (in %)	14,9	14,8	12,7	8,4	8,6

Finanzhilfen



in Tsd. €	2018	2019	2020	2021	2022
Sichtbare Finanzhilfen (Stadt)					
Investitionszuschuss: erhalten	0	0	0	0	0
Investitionszuschuss: Rückzahlung	0	0	0	0	0
(auch aus VJ/en)					
Betriebszuschuss: erhalten	34.899	35.659	37.172	36.330	38.176
Betriebszuschuss: Rückzahlung (auch aus VJ/en)	0	0	0	0	0
Sonstige sichtbare Finanzhilfen	0	0	0	0	0
Summe sichtbare Finanzhilfen (Stadt)	34.899	35.659	37.172	36.330	38.176
Nicht-sichtbare Finanzhilfen (Stadt)					
Sonstige nicht-sichtbare Finanzhilfen	0	0	0	0	0
Summe nicht-sichtbare Finanzhilfen (Stadt)	0	0	0	0	0
Gesamt-Summe Finanzhilfen (Stadt)	34.899	35.659	37.172	36.330	38.176
Aufwand/Ausgaben	-37.019	-39.247	-39.512	-35.156	-40.085
Finanzhilfekennzahlen					
Finanzhilfekoeffizient (in %)	94,3	90,9	94,1	103,3	95,2
Nachrichtlich					
Betriebszuschuss: Planansatz	34.899	35.659	37.172	37.216	38.176
Betriebszuschuss: verbraucht	34.899	35.659	37.172	36.330	

Kreditneuaufnahmen

in Tsd. €	2018	2019	2020	2021	2022
Kreditaufnahme	0	0	0	0	0

Bildung, Wissenschaft, Kultur

Münchner Volkshochschule GmbH, Akademie für Erwachsenenbildung



Gegenstand und Aufgaben des Unternehmens

Betrieb der Münchner Volkshochschule, Akademie für Erwachsenenbildung. Die Gesellschaft dient der Allgemeinbildung, Ausbildung, Fortbildung und Weiterbildung von Erwachsenen und Jugendlichen aller Bevölkerungskreise, ist konfessionell und parteipolitisch unabhängig und ist allen Bevölkerungsschichten ohne Unterschied der Rasse, Nationalität, Religion, des Geschlechts oder Berufs zugänglich. Sie kann alle Aufgaben erfüllen, die mit dem Gegenstand des Unternehmens zusammenhängen. Sie kann sich zur Erfüllung ihrer Aufgaben an Unternehmen oder Veranstaltungen gleicher oder verwandter Art beteiligen sowie solche Unternehmen gründen oder erwerben (§ 2 des Gesellschaftsvertrages).

Gesellschafter

	Kapitalanteil
Landeshauptstadt München	1.023 Tsd. € 100,00 %

Geschäftsführung

	Bezüge 2021 / davon erfolgsabhängig
Herr Dr. Martin Ecker Direktor/-in	132 Tsd. € / 0 Tsd. €
Frau Dr. Susanne May Direktor/-in	133 Tsd. € / 0 Tsd. €

Finanzielle Zielvorgaben

Beteiligungsunternehmen "sind unter Beachtung betriebswirtschaftlicher Grundsätze und des Grundsatzes der Sparsamkeit und Wirtschaftlichkeit so zu führen, dass der öffentliche Zweck erfüllt wird." (Art. 95 Abs. 1 Satz 1 GO)

Garantieverpflichtungen

"Die Landeshauptstadt München ist verpflichtet, die für die Gesellschaft nach Maßgabe der jeweiligen Wirtschaftspläne erforderlichen Zuschüsse zur Abdeckung des ungedeckten Finanzbedarfs in die Entwürfe ihrer jeweiligen Haushaltspläne aufzunehmen und nach Maßgabe ihrer haushaltsrechtlichen Bewilligung zu leisten" (§ 16 Gesellschaftsvertrag).

Rechtsform:

GmbH

Gemeinnützigkeit:

ja

Betreuungsreferat:

Kulturreferat

Firmensitz:

Kellerstraße 6

81667 München

Tel.: 089 48006-0

Web.: www.mvhs.de

Gründungsdatum:

01.01.1994

Geschäftsjahresbeginn:

Januar

Kapital:

Stammkapital 1.023 Tsd. €

Kapitalanteil LHM:

100,00%

Stand der Firmendaten:

30.06.2022

Basis der Finanzdaten:

Jahresabschlüsse,
Wirtschaftsplan

Aufsichtsrat

Vorsitzende(r)

- Frau Verena Dietl

stellvertretende(r) Vorsitzende(r)

- Frau Mona Fuchs

Mitglied

- Herr Fabian Ewald
- Herr Walfried Fergen
- Frau Nimet Gökmenoglou
- Herr Winfried Kaum
- Herr Jens Luther
- Frau Gudrun Lux
- Herr Prof. Dr. Dr. h. c. Hans Georg Lößl
- Herr Cumali Naz
- Frau Lena Odell
- Herr Michael Widl-Stüber

Vertreter/-in

- Herr Haimo Liebich

beratendes Mitglied

- Herr Anton Biebl
- Herr Stadtschulrat Florian Kraus

Beteiligungen

Das Unternehmen selbst hält keine Beteiligungen.

Überblick über den Geschäftsverlauf

Die Münchner Volkshochschule GmbH Akademie für Erwachsenenbildung (MVHS) ist eine 100%ige Tochtergesellschaft der Landeshauptstadt München. Sie ist die kommunale Weiterbildungseinrichtung der Stadt und dient der Fort- und Weiterbildung von Erwachsenen und Jugendlichen aller Bevölkerungsschichten. Mit ihrem inhaltlich breit gefächerten und qualitativ hochwertigen Programm für alle Gruppen der Bevölkerung ist sie die größte Volkshochschule Deutschlands.

Infolge der Fortdauer der Pandemie sind weiterhin Maßnahmen zum Vollzug des Infektionsschutzgesetzes notwendig. Zeitweise war ein angepasster eingeschränkter Veranstaltungs- und Unterrichtsbetrieb erforderlich.

Das Geschäftsjahr 2021 war weiterhin geprägt von pandemiebedingten Einschränkungen des Betriebs. Der Betriebszuschuss i.H.v. 23.671 Tsd. € reichte aus, um die Aufwendungen der Gesellschaft zu decken und darüber hinaus einen Überschuss zu erwirtschaften. Der nicht verbrauchte Betriebszuschuss i.H.v. von rd. 4.307 Tsd. € wurde im Jahresabschluss als Bilanzgewinn ausgewiesen. Der Jahresüberschuss wird gemäß Stadtratsbeschluss in zweckgebundene Rücklagen eingestellt, darunter eine Rücklage zur Deckung des nicht gedeckten Jahresfehlbetrags im Wirtschaftsplan 2022. Aufgrund des erwarteten Wegfalls diverser coronabedingter Hilfsleistungen und von der Geschäftsleitung erwarteter steigender Sach- und Personalkosten wird ein Jahresfehlbetrag in Höhe von 2,5 Mio. € für das Geschäftsjahr 2022 erwartet.

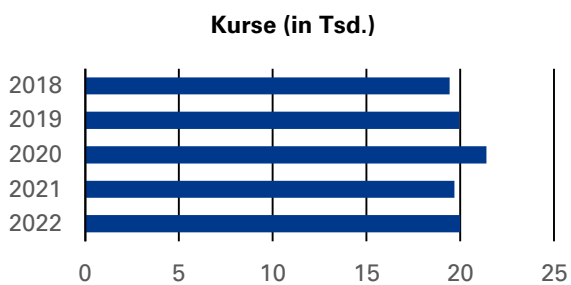
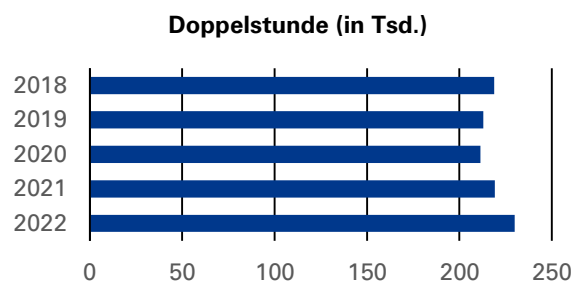
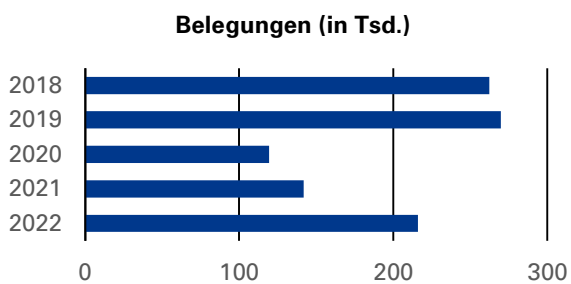
Die Belegungen konnten durch die zeitweise Einstellung des Betriebs und die nur eingeschränkte Wiederaufnahme nur 48 % der IST-Belegungen 2019 erreichen. Für das Jahr 2022 geht die Geschäftsführung von ca. 80 % der Belegungen 2019, dem Jahr vor der Pandemie, aus. Das Angebot an Kursen und Unterrichtsstunden soll somit wieder auf das Niveau von 80 % des Jahres 2019 steigen.

Ein Risiko besteht insbesondere in einer erneuten und verordnungsrelevanten Zunahme der Corona-Infektionen, welche unmittelbar Auswirkungen auf die Belegung in Präsenz hätte. Außerdem sind in Folge des Ukraine-Krieges und der Covid-19-Pandemie hohe Kostensteigerungen beim Bezug von Waren, Energie und Dienstleistungen eingetreten.

Beschäftigte

	2018	2019	2020	2021	2022
Durchschnittliches Vollzeitäquivalent	302,00	303,00	314,00	315,00	331,00
davon weiblich (in %)	74,17	73,93	74,52	74,60	74,02
davon männlich (in %)	25,83	26,07	25,48	25,40	25,98
davon nicht differenziert (in %)	-	-	-	-	-
davon schwerbehindert (in %)	9,27	9,24	2,55	6,60	6,04

Leistungsdaten



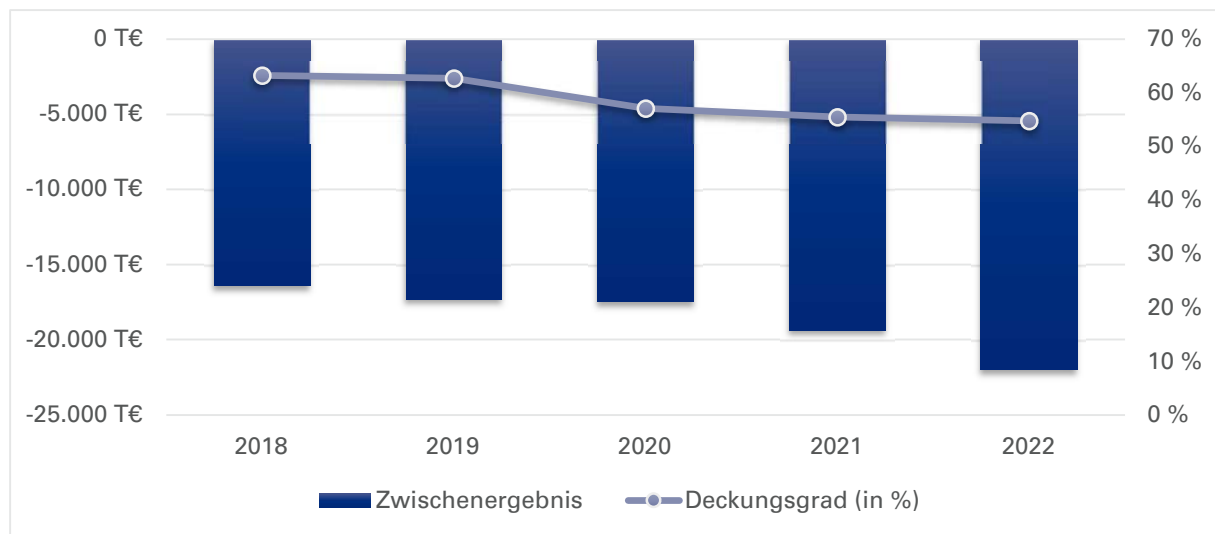
	2018	2019	2020	2021	2022
Belegungen (in Tsd.)	262,5	270,0	119,4	142,0	216,0
Doppelstunde (in Tsd.)	218,9	213,0	211,4	219,2	230,0
Kurse (in Tsd.)	19,5	20,0	21,4	19,7	20,0

Bilanzdaten

in Tsd. €	2018	2019	2020	2021	2022
AKTIVA					
Anlagevermögen	9.154	8.560	8.120	7.561	
Umlaufvermögen	9.969	10.882	13.756	17.577	
Sonstige Aktiva	165	173	120	212	
Summe Aktiva	19.288	19.615	21.996	25.350	
PASSIVA					
Eigenkapital	2.197	2.596	4.174	8.481	
Gezeichnetes Kapital	1.023	1.023	1.023	1.023	
Rücklagen	1.023	1.175	1.574	3.151	
Sonstige EK Posten	0	0	0	0	
Bilanzergebnis	151	399	1.577	4.307	
darin Gewinn / Verlustvortrag	-847	151	399	1.577	
Sonderposten	312	305	278	272	
Rückstellungen	9.380	9.482	8.751	9.517	
Verbindlichkeiten	4.051	3.946	5.729	4.083	
Verbindlichkeiten ggü. Gesellschaftern	154	135	1.969	281	
Andere Verbindlichkeiten	3.897	3.811	3.760	3.802	
Sonstige Passiva	3.347	3.285	3.063	2.997	
Summe Passiva	19.288	19.615	21.996	25.350	
Bilanzkennzahlen					
Eigenkapitalquote (in %)	11,4	13,2	19,0	33,5	
Verschuldungsgrad (in %)	88,6	86,8	81,0	66,5	
Eigenkapitalverzinsung (in %)	6,9	15,4	37,8	50,8	
Eigenkapitalverzinsung vor Gewinnabführung / Zuschuss (in %)	-746,4	-665,9	-418,4	-228,3	

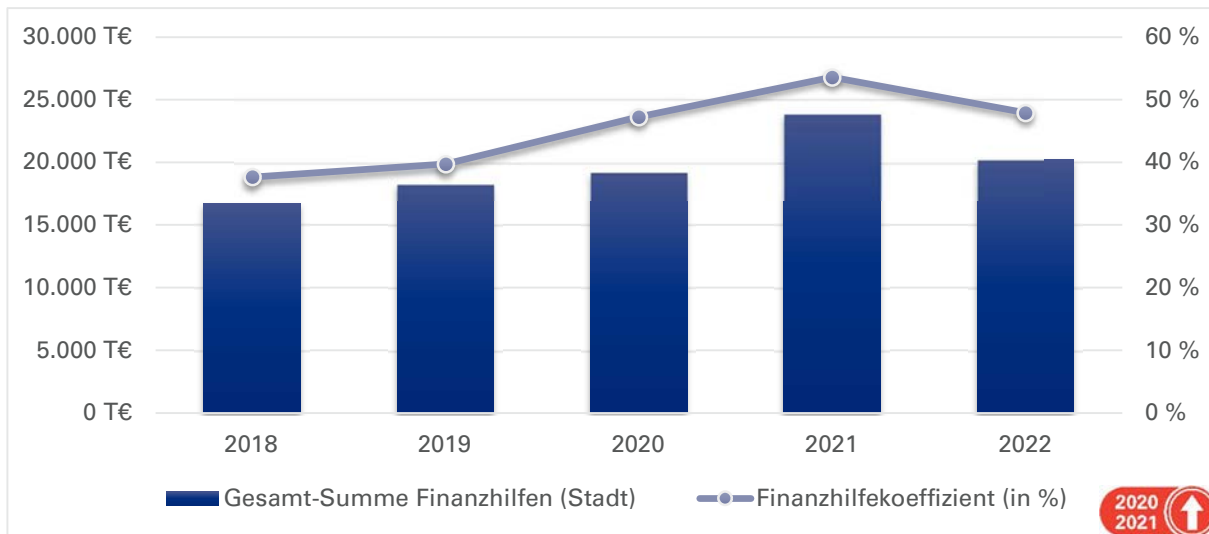
2022 keine Planbilanz

Daten der Erfolgsrechnung



in Tsd. €	2018	2019	2020	2021	2022
Erlöse / Gebühren / Entgelte	18.583	19.248	11.368	11.289	16.726
Sonstige Erträge / Einnahmen	9.475	9.651	11.896	12.827	9.901
Summe Erträge / Einnahmen	28.059	28.899	23.264	24.116	26.627
Sachaufwand / -ausgaben	-11.729	-12.083	-8.349	-8.800	-11.405
Personalaufwand / -ausgaben	-20.948	-21.532	-20.843	-22.394	-23.809
Abschreibungen	-933	-962	-881	-912	-810
Sonstiger Aufwand / Ausgaben	-10.730	-11.506	-10.650	-11.336	-12.569
Summe Aufwand / Ausgaben	-44.340	-46.083	-40.723	-43.441	-48.593
Betriebs- / Haushaltsergebnis	-16.282	-17.184	-17.459	-19.325	-21.967
Finanzergebnis	-106	-80	-18	-24	-20
Ergeb. gewöhnl. Geschäftstätigkeit	-16.388	-17.264	-17.477	-19.349	-21.987
Steuern	-14	-25	14	-14	-15
Zwischenergebnis	-16.401	-17.289	-17.463	-19.364	-22.002
Aufwendungen aus Gewinnabführung	0	0	0	0	0
Zuschüsse der Eigentümer	16.553	17.688	19.040	23.671	19.541
Jahresüberschuss / -fehlbetrag	151	399	1.577	4.307	-2.461
Betriebskennzahlen					
Deckungsgrad (in %)	63,3	62,7	57,1	55,5	54,8

Finanzhilfen



in Tsd. €	2018	2019	2020	2021	2022
Sichtbare Finanzhilfen (Stadt)					
Investitionszuschuss: erhalten	140	605	190	140	695
Investitionszuschuss: Rückzahlung (auch aus VJ/en)	0	0	0	0	0
Betriebszuschuss: erhalten	16.553	17.688	19.040	23.671	19.541
Betriebszuschuss: Rückzahlung (auch aus VJ/en)	0	0	0	0	0
Sonstige sichtbare Finanzhilfen	0	0	0	0	0
Summe sichtbare Finanzhilfen (Stadt)	16.693	18.293	19.230	23.811	20.236
Nicht-sichtbare Finanzhilfen (Stadt)					
Verzicht auf Stammkapitalverzinsung	34	28	28	28	20
Sonstige nicht-sichtbare Finanzhilfen	0	0	0	0	0
Summe nicht-sichtbare Finanzhilfen (Stadt)	34	28	28	28	20
Gesamt-Summe Finanzhilfen (Stadt)	16.727	18.321	19.258	23.839	20.256
Aufwand/Ausgaben	-44.340	-46.083	-40.723	-43.441	-48.593
Finanzhilfekennzahlen					
Finanzhilfekoeffizient (in %)	37,7	39,7	47,3	53,6	47,9
Nachrichtlich					
Betriebszuschuss: Planansatz	16.553	17.688	19.040	23.671	19.541
Betriebszuschuss: verbraucht	16.553	17.688	19.040	23.671	

Kreditneuaufnahmen

in Tsd. €	2018	2019	2020	2021	2022
Kreditaufnahme	0	0	0	0	0



Gegenstand und Aufgaben des Unternehmens

Betrieb des Münchner Volkstheaters und aller dazugehörigen Nebenbetriebe in einem dem kulturellen Zweck des Hauses angemessenen Rahmen. Die Gesellschaft kann alle Aufgaben durchführen, die mit dem Gegenstand des Unternehmens im Veranstaltungsbereich zusammenhängen. Sie kann sich zur Erfüllung ihrer Aufgaben an Unternehmen oder Veranstaltungen gleicher oder verwandter Art beteiligen sowie solche Unternehmen gründen oder erwerben. Der Gesellschaftszweck wird insbesondere in der Pflege des Volkstheaters und damit vergleichbarer Veranstaltungen kultureller Art verwirklicht (§ 2 Abs. 2 und 3 des Gesellschaftsvertrages).

Gesellschafter

	Kapitalanteil	
Landeshauptstadt München	26 Tsd. €	100,00 %

Geschäftsführung

	Bezüge 2021 / davon erfolgsabhängig
Herr Christian Stückl Geschäftsführer/-in	160 Tsd. € / 0 Tsd. €

Finanzielle Zielvorgaben

Beteiligungsunternehmen "sind unter Beachtung betriebswirtschaftlicher Grundsätze und des Grundsatzes der Sparsamkeit und Wirtschaftlichkeit so zu führen, dass der öffentliche Zweck erfüllt wird." (Art. 95 Abs. 1 Satz 1 GO)

Garantieverbindlichkeiten

"Die LHM ist verpflichtet, die für die Gesellschaft nach Maßgabe der jeweiligen Wirtschaftspläne erforderlichen Zuschüsse zur Abdeckung des ungedeckten Finanzbedarfes in die Entwürfe ihrer jeweiligen Haushaltspläne aufzunehmen und nach Maßgabe ihrer haushaltsrechtlichen Bewilligung zu leisten." (§ 15 Gesellschaftsvertrag)

Rechtsform:

GmbH

Gemeinnützigkeit:

ja

Betreuungsreferat:

Kulturreferat

Firmensitz:

Zenettistraße 21

80337 München

Tel.: 089 52355-0

Web.: www.muenchner-volkstheater.de

Gründungsdatum:

01.01.1983

Geschäftsjahresbeginn:

Januar

Kapital:

Stammkapital 26 Tsd. €

Kapitalanteil LHM:

100,00%

Stand der Firmendaten:

30.06.2022

Basis der Finanzdaten:

Jahresabschlüsse,
Wirtschaftsplan

Aufsichtsrat

Vorsitzende(r)

- Frau Katrin Habenschaden

stellvertretende(r) Vorsitzende(r)

- Frau Julia Schönfeld-Knor

Mitglied

- Herr Anton Biebl
- Frau Beatrix Burkhardt
- Herr Christoph Frey
- Frau Ulrike Grimm
- Herr Roland Hefter
- Herr Dr. Florian Roth
- Herr David Süß

Beteiligungen

Das Unternehmen selbst hält keine Beteiligungen.

Überblick über den Geschäftsverlauf

Das Münchner Volkstheater (MVT) ist privatrechtlich als GmbH organisiert. Alleingesellschafterin ist die Landeshauptstadt München. Aufgabe der Gesellschaft ist die Pflege des Volkstheaters und damit vergleichbarer Veranstaltungen kultureller Art.

Auch 2022 lag ein Schwerpunkt in der kontinuierlichen Fortsetzung der Förderung des Theaternachwuchses sowohl auf der Theater- als auch auf der Besucherseite. Das Münchner Volkstheater organisierte 2022 bereits zum 16. Mal nach 2005 das Theaterfestival „Radikal Jung“, das im Jahr 2020 und 2021 aufgrund der Corona-Pandemie abgesagt werden musste. Aufgrund des großen Erfolgs dieses Festivals, das mittlerweile fest in der deutschen Theaterlandschaft etabliert ist, plant das Theater, dieses Festival im Jahr 2023 wieder zu veranstalten.

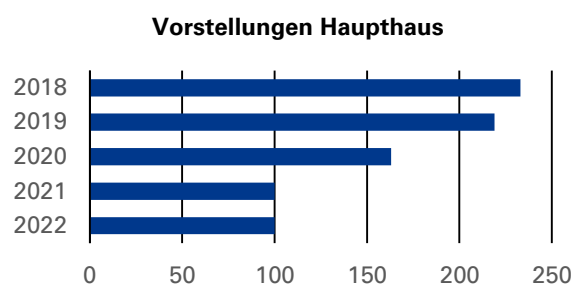
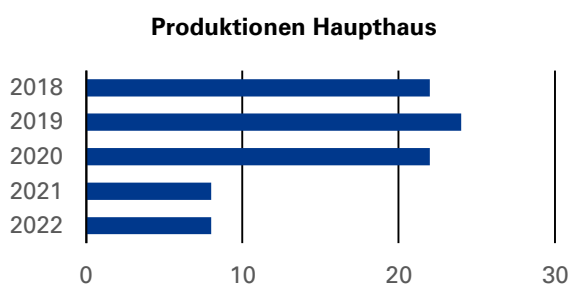
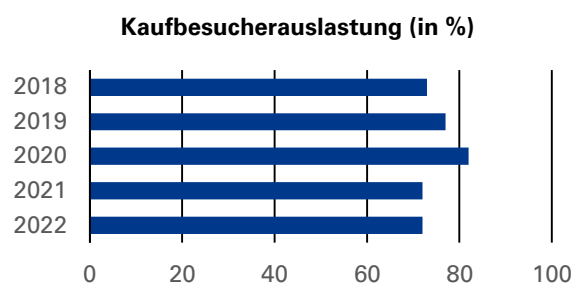
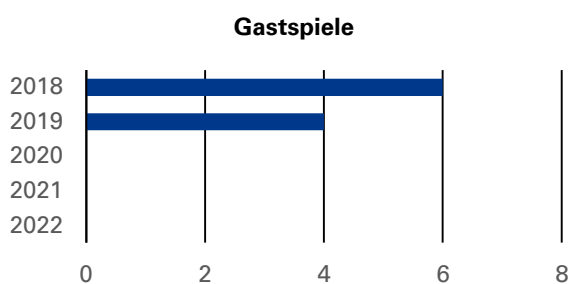
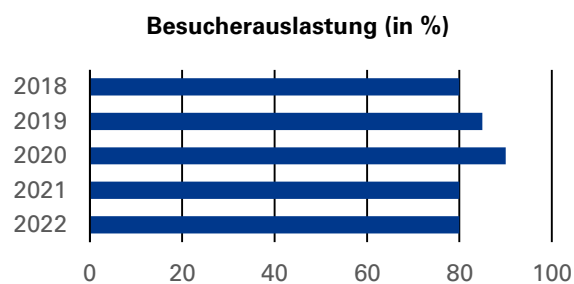
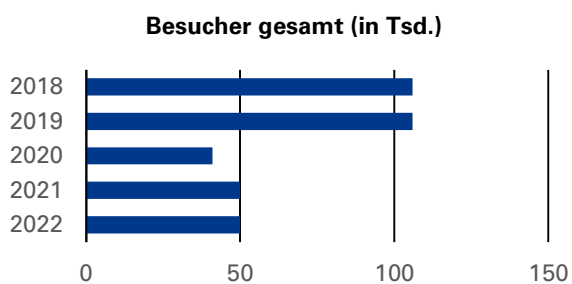
Mittels Stadtratsbeschlüssen wurden in den letzten Jahren regelmäßig hinsichtlich notwendiger Erhöhungen der Betriebs- und Investitionszuschüsse, seitens der Gesellschafterin mittelfristig die wirtschaftlich notwendigen Rahmenbedingungen für eine ausreichende Finanzierung der Gesellschaft zur Erfüllung ihres satzungsmäßigen Kulturauftrags geschaffen.

Die Fertigstellung und Eröffnung des Neubaus des Theatergebäudes im Jahr 2021 erforderte in den Jahren 2020 und 2021 höhere Betriebsmittel- und Investitionszuschüsse seitens des Gesellschafters, die damit zu einem Anstieg der Finanzhilfen und des Finanzhilfekoeffizienten führten. Für 2022 wurde mit Beschluss der Vollversammlung der Betriebszuschuss einmalig auf 14.804.000 € erhöht. Der verbleibende Mehrbedarf 2022 wird aus nicht verbrauchten Betriebszuschussmitteln 2021 finanziert. In den Leistungszahlen ab dem Jahr 2020 sind die Auswirkungen der Corona-Pandemie zu erkennen.

Beschäftigte

	2018	2019	2020	2021	2022
Durchschnittliches Vollzeitäquivalent	179,00	187,00	177,00	223,00	223,00
davon weiblich (in %)	41,90	44,39	52,54	44,84	44,84
davon männlich (in %)	58,10	55,62	47,46	55,16	55,16
davon nicht differenziert (in %)	-	-	-	-	-
davon schwerbehindert (in %)	1,12	1,60	0,57	-	-

Leistungsdaten



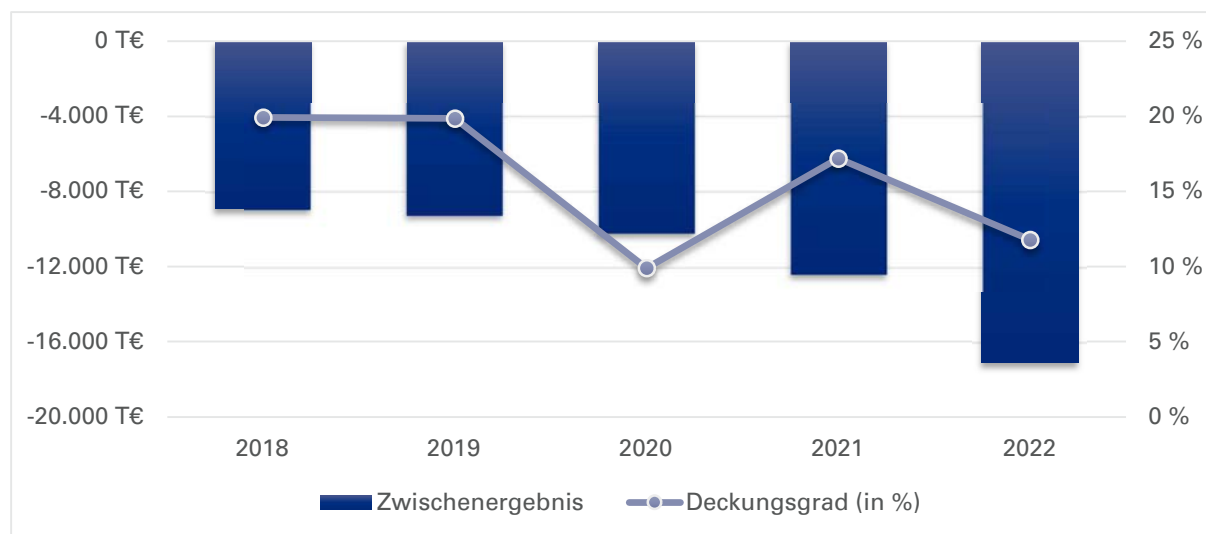
	2018	2019	2020	2021	2022
Besucher gesamt (in Tsd.)	106	106	41	50	50
Besucherauslastung (in %)	80,0	85,0	90,0	80,0	80,0
Gastspiele	6	4	0	0	0
Kaufbesucherauslastung (in %)	73,0	77,0	82,0	72,0	72,0
Produktionen Haupthaus	22	24	22	8	8
Vorstellungen Haupthaus	233	219	163	100	100

Bilanzdaten

in Tsd. €	2018	2019	2020	2021	2022
AKTIVA					
Anlagevermögen	539	532	1.079	6.074	
Umlaufvermögen	3.010	2.952	3.804	11.648	
Sonstige Aktiva	56	33	23	114	
Summe Aktiva	3.605	3.517	4.906	17.836	
PASSIVA					
Eigenkapital	1.405	1.375	2.042	6.956	
Gezeichnetes Kapital	26	26	26	26	
Rücklagen	1.177	1.277	1.277	1.277	
Sonstige EK Posten	0	0	0	0	
Bilanzergebnis	202	73	740	5.653	
darin Gewinn / Verlustvortrag	0	97	73	740	
Sonderposten	331	302	432	6.842	
Rückstellungen	722	784	1.186	904	
Verbindlichkeiten	837	824	1.238	3.039	
Verbindlichkeiten ggü. Gesellschaftern	18	13	4	10	
Andere Verbindlichkeiten	819	811	1.234	3.029	
Sonstige Passiva	311	230	8	96	
Summe Passiva	3.605	3.517	4.906	17.836	
Bilanzkennzahlen					
Eigenkapitalquote (in %)	39,0	39,1	41,6	39,0	
Verschuldungsgrad (in %)	61,0	60,9	58,4	61,0	
Eigenkapitalverzinsung (in %)	7,5	-1,7	32,6	70,6	
Eigenkapitalverzinsung vor Gewinnabführung / Zuschuss (in %)	-636,1	-671,8	-498,7	-177,7	

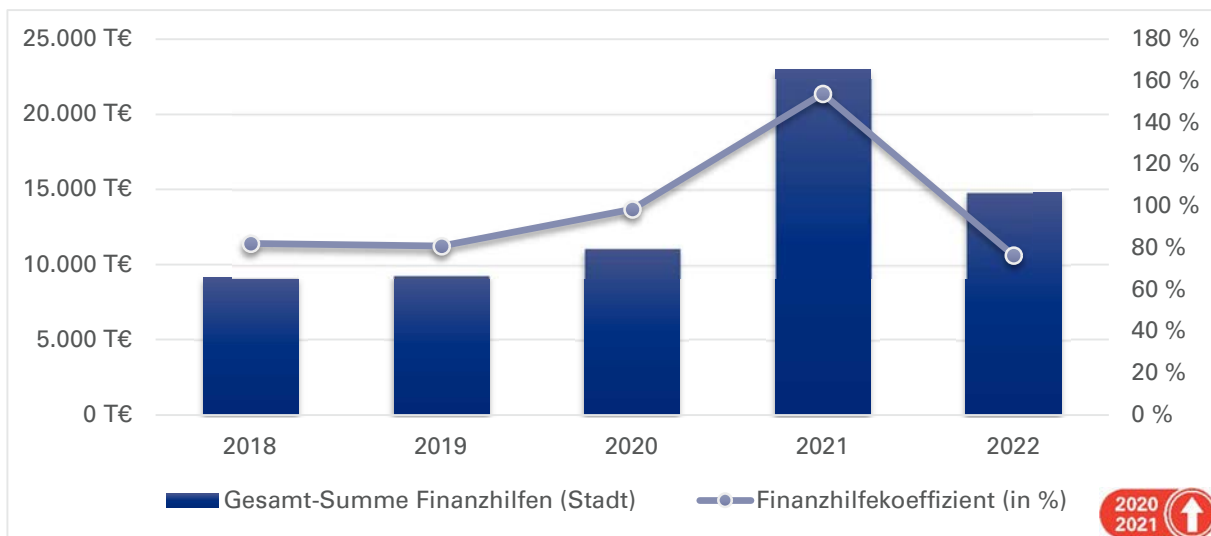
2022: eine Planbilanz wird nicht erstellt

Daten der Erfolgsrechnung



in Tsd. €	2018	2019	2020	2021	2022
Erlöse / Gebühren / Entgelte	2.171	2.161	824	551	2.225
Sonstige Erträge / Einnahmen	50	126	293	2.015	58
Summe Erträge / Einnahmen	2.221	2.287	1.117	2.566	2.283
Sachaufwand / -ausgaben	-1.244	-1.393	-681	-1.378	-1.905
Personalaufwand / -ausgaben	-6.851	-7.109	-7.491	-8.768	-11.841
Abschreibungen	-42	-42	-33	-27	-65
Sonstiger Aufwand / Ausgaben	-3.004	-2.975	-3.080	-4.754	-5.561
Summe Aufwand / Ausgaben	-11.141	-11.520	-11.285	-14.927	-19.372
Betriebs- / Haushaltsergebnis	-8.921	-9.232	-10.167	-12.361	-17.089
Finanzergebnis	-3	-4	-12	0	-17
Ergeb. gewöhnl. Geschäftstätigkeit	-8.924	-9.236	-10.180	-12.361	-17.106
Steuern	-11	-4	-3	-2	-3
Zwischenergebnis	-8.934	-9.239	-10.182	-12.363	-17.109
Aufwendungen aus Gewinnabführung	0	0	0	0	0
Zuschüsse der Eigentümer	9.040	9.216	10.849	17.277	14.804
Jahresüberschuss / -fehlbetrag	106	-23	667	4.914	-2.305
Betriebskennzahlen					
Deckungsgrad (in %)	19,9	19,9	9,9	17,2	11,8

Finanzhilfen



in Tsd. €	2018	2019	2020	2021	2022
Sichtbare Finanzhilfen (Stadt)					
Investitionszuschuss: erhalten	100	100	270	5.700	0
Investitionszuschuss: Rückzahlung (auch aus VJ/en)	0	0	0	0	0
Betriebszuschuss: erhalten	9.040	9.216	10.849	17.277	14.804
Betriebszuschuss: Rückzahlung (auch aus VJ/en)	0	0	-6	0	0
Sonstige sichtbare Finanzhilfen	0	0	0	0	0
Summe sichtbare Finanzhilfen (Stadt)	9.140	9.316	11.113	22.977	14.804
Nicht-sichtbare Finanzhilfen (Stadt)					
Verzicht auf Stammkapitalverzinsung	1	1	1	1	1
Sonstige nicht-sichtbare Finanzhilfen	0	0	0	0	0
Summe nicht-sichtbare Finanzhilfen (Stadt)	1	1	1	1	1
Gesamt-Summe Finanzhilfen (Stadt)	9.141	9.317	11.114	22.978	14.805
Aufwand/Ausgaben	-11.141	-11.520	-11.285	-14.927	-19.372
Finanzhilfekennzahlen					
Finanzhilfekoeffizient (in %)	82,0	80,9	98,5	153,93	76,4
Nachrichtlich					
Betriebszuschuss: Planansatz	9.040	9.216	10.849	17.277	14.804
Betriebszuschuss: verbraucht	9.040	9.216	10.849	17.277	

Kreditneuaufnahmen

in Tsd. €	2018	2019	2020	2021	2022
Kreditaufnahme	0	0	0	0	0

Bildung, Wissenschaft, Kultur

Pasinger Fabrik Kultur- und Bürgerzentrum GmbH



Gegenstand und Aufgaben des Unternehmens

"Gegenstand des Unternehmens ist die Förderung von Kunst und Kultur sowie der nachbarschaftlichen Stadtteilarbeit. Die Tätigkeit der Gesellschaft soll im Abbau sozialer und kultureller Defizite im Münchner Westen dienen. Der Gesellschaftszweck wird insbesondere verwirklicht durch: - Bereitstellung eines offenen Bereiches als Begegnungsstätte für kulturelle Zwecke für alle Alters-, Bildungs- und sozialen Schichten. - Planung und Durchführung kultureller Veranstaltungen, insbesondere Musik-, Literatur-, Film- und Theateraufführungen, Vorträge, Diskussionen und Ausstellungen. - Die Überlassung von Räumlichkeiten an gemeinnützige Institutionen für Zwecke der Kinder- und Jugendkulturarbeit, der offenen Familienarbeit und der Straßensozialarbeit (§ 2 Abs. 1 Satzung)

Gesellschafter

	Kapitalanteil	
Landeshauptstadt München	26 Tsd. €	100,00 %

Geschäftsführung

	Bezüge 2021 / davon erfolgsabhängig
Herr Frank Przybilla Geschäftsführer/-in	78 Tsd. € / 0 Tsd. €

Finanzielle Zielvorgaben

Beteiligungsunternehmen "sind unter Beachtung betriebswirtschaftlicher Grundsätze und des Grundsatzes der Sparsamkeit und Wirtschaftlichkeit so zu führen, dass der öffentliche Zweck erfüllt wird." (Art. 95 Abs. 1 Satz 1 GO)

Garantiepflichtungen

"Die Landeshauptstadt München ist verpflichtet, die für die Gesellschaft nach Maßgabe der jeweiligen Wirtschaftspläne erforderlichen Zuschüsse zur Abdeckung des ungedeckten Finanzbedarfes in die Entwürfe ihrer jeweiligen Haushaltspläne aufzunehmen und nach Maßgabe ihrer haushaltsrechtlichen Bewilligung zu leisten" (§ 17 Satzung).

Rechtsform:

GmbH

Gemeinnützigkeit:

ja

Betreuungsreferat:

Kulturreferat

Firmensitz:

August-Exter-Straße 1
81245 München

Gründungsdatum:

01.01.1991

Geschäftsjahresbeginn:

Januar

Kapital:

Stammkapital 26 Tsd. €

Kapitalanteil LHM:

100,00%

Stand der Firmendaten:

30.06.2022

Basis der Finanzdaten:

Jahresabschlüsse,
Wirtschaftsplan

Aufsichtsrat

Vorsitzende(r)

- Frau Katrin Habenschaden

stellvertretende(r) Vorsitzende(r)

- Herr Christian Müller

Mitglied

- Herr Anton Biebl
- Frau Heike Kainz
- Frau Julia Post
- Frau Dorothee Schiwy
- Herr Frieder Vogelsgesang

Beteiligungen

Das Unternehmen selbst hält keine Beteiligungen.

Überblick über den Geschäftsverlauf

Alleinige Gesellschafterin der Pasinger Fabrik Kultur- und Bürgerzentrum GmbH (PSF) ist die Landeshauptstadt München. Gegenstand der PSF ist die Förderung von Kunst, Kultur sowie der nachbarschaftlichen Stadtteilarbeit. Die Tätigkeit der Gesellschaft soll dem Abbau sozialer und kultureller Defizite im Münchner Westen dienen. Der Zweck der Gesellschaft wird verwirklicht durch Bereitstellung eines offenen Bereichs als Begegnungsstätte für kulturelle Zwecke, Planung und Durchführung kultureller Veranstaltungen sowie Überlassung von Räumlichkeiten an gemeinnützige Institutionen.

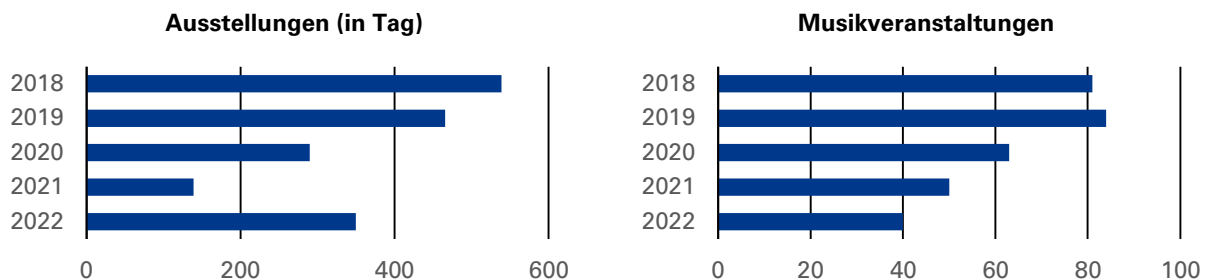
Eine Aufwandsdeckung wird nicht erreicht. Die Gesellschaft ist auf eine kontinuierliche Bezuschussung durch die Landeshauptstadt München angewiesen. Für 2021 erhielt die Gesellschaft pandemiebedingte Sonderhilfen in Höhe von 40 TEUR, ohne deren Bereitstellung das Betriebsergebnis entsprechend negativ ausgefallen wäre.

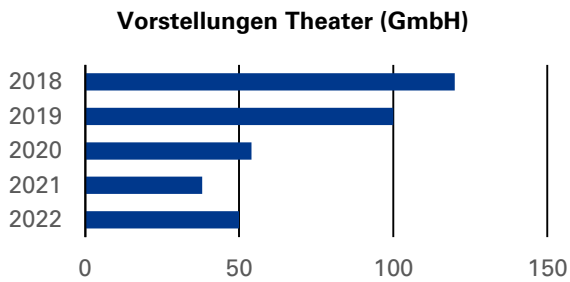
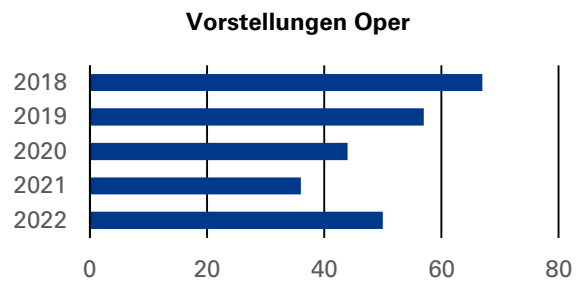
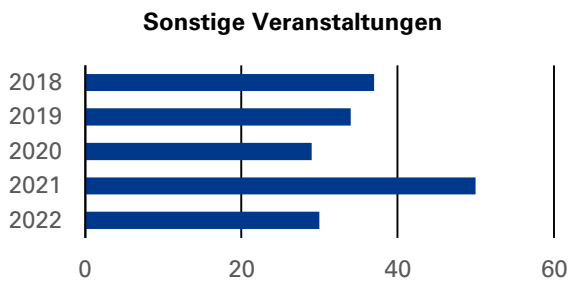
In den Leistungszahlen ab dem Jahr 2020 sind die Auswirkungen der Corona-Pandemie zu erkennen.

Beschäftigte

	2018	2019	2020	2021	2022
Durchschnittliches Vollzeitäquivalent	13,00	11,00	14,00	9,00	16,00
davon weiblich (in %)	53,85	45,46	50,00	66,67	50,00
davon männlich (in %)	46,15	54,55	50,00	33,33	50,00
davon nicht differenziert (in %)	-	-	-	-	-
davon schwerbehindert (in %)	0	0	0	0	0

Leistungsdaten





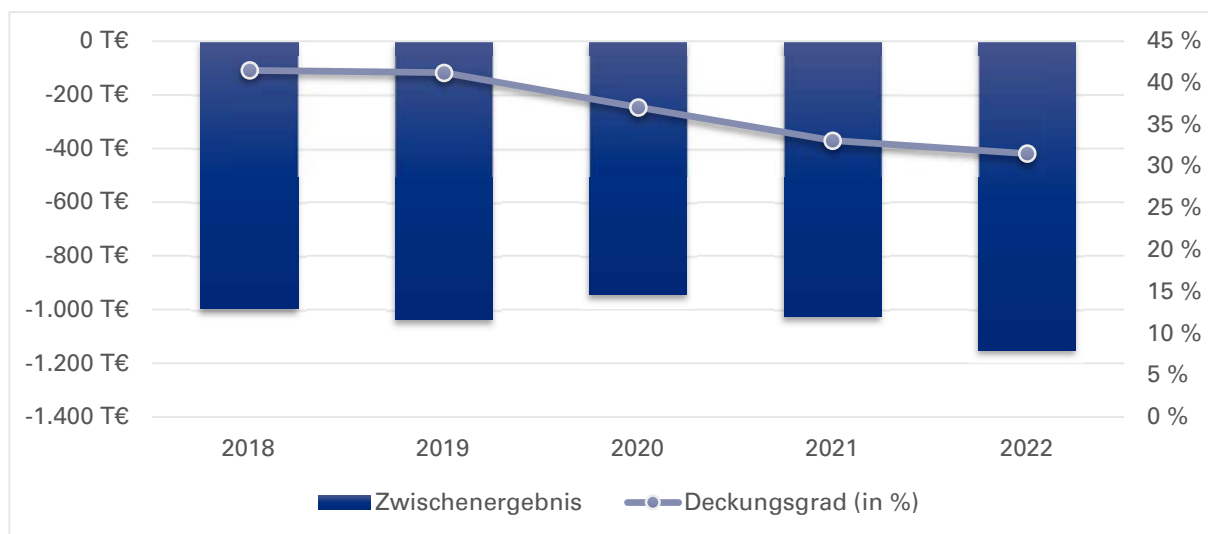
	2018	2019	2020	2021	2022
Ausstellungen (in Tag)	539	466	290	139	350
Musikveranstaltungen	81	84	63	50	40
Sonstige Veranstaltungen	37	34	29	50	30
Vorstellungen Oper	67	57	44	36	50
Vorstellungen Theater (GmbH)	120	100	54	38	50

Bilanzdaten

in Tsd. €	2018	2019	2020	2021	2022
AKTIVA					
Anlagevermögen	93	78	81	51	
Umlaufvermögen	347	244	381	343	
Sonstige Aktiva	0	0	0	0	
Summe Aktiva	440	323	463	394	
PASSIVA					
Eigenkapital	119	99	211	211	
Gezeichnetes Kapital	26	26	26	26	
Rücklagen	80	80	80	80	
Sonstige EK Posten	0	0	0	0	
Bilanzergebnis	13	-7	106	106	
darin Gewinn / Verlustvortrag	-	13	-7	106	
Rückstellungen	45	29	63	29	
Verbindlichkeiten	199	183	163	153	
Verbindlichkeiten ggü. Gesellschaftern	0	0	11	0	
Andere Verbindlichkeiten	199	183	152	153	
Sonstige Passiva	78	12	25	0	
Summe Passiva	440	323	463	394	
Bilanzkennzahlen					
Eigenkapitalquote (in %)	27,0	30,6	45,7	53,7	
Verschuldungsgrad (in %)	73,0	69,4	54,3	46,3	
Eigenkapitalverzinsung (in %)	1,1	-20,3	53,2	0,0	
Eigenkapitalverzinsung vor Gewinnabführung / Zuschuss (in %)	-838,6	-1.048,3	-446,7	-486,2	

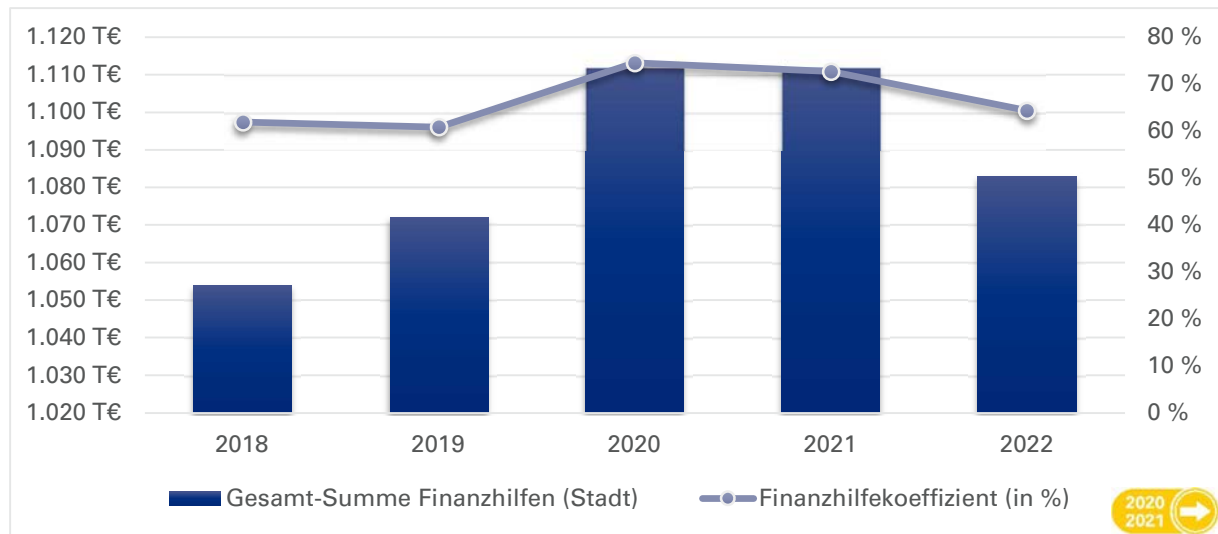
2022 keine Planbilanz

Daten der Erfolgsrechnung



in Tsd. €	2018	2019	2020	2021	2022
Erlöse / Gebühren / Entgelte	684	681	476	383	526
Sonstige Erträge / Einnahmen	23	45	77	123	5
Summe Erträge / Einnahmen	706	726	553	506	531
Sachaufwand / -ausgaben	-389	-393	-256	-251	-427
Personalaufwand / -ausgaben	-643	-664	-639	-657	-712
Abschreibungen	-17	-15	-14	-14	-14
Sonstiger Aufwand / Ausgaben	-652	-689	-582	-608	-529
Summe Aufwand / Ausgaben	-1.701	-1.760	-1.491	-1.529	-1.682
Betriebs- / Haushaltsergebnis	-995	-1.034	-937	-1.023	-1.151
Finanzergebnis	0	0	-2	0	0
Ergeb. gewöhnl. Geschäftstätigkeit	-995	-1.034	-940	-1.023	-1.151
Steuern	-2	-2	-4	-4	0
Zwischenergebnis	-997	-1.036	-944	-1.027	-1.151
Aufwendungen aus Gewinnabführung	0	0	0	0	0
Zuschüsse der Eigentümer	998	1.016	1.056	1.027	1.008
Jahresüberschuss / -fehlbetrag	1	-20	112	0	-143
Betriebskennzahlen					
Deckungsgrad (in %)	41,5	41,2	37,1	33,1	31,6

Finanzhilfen



in Tsd. €	2018	2019	2020	2021	2022
Sichtbare Finanzhilfen (Stadt)					
Investitionszuschuss: erhalten	55	55	55	55	55
Investitionszuschuss: Rückzahlung (auch aus VJ/en)	0	0	0	0	0
Betriebszuschuss: erhalten	998	1.016	1.056	1.056	1.027
Betriebszuschuss: Rückzahlung (auch aus VJ/en)	0	0	0	0	0
Sonstige sichtbare Finanzhilfen	0	0	0	0	0
Summe sichtbare Finanzhilfen (Stadt)	1.053	1.071	1.111	1.111	1.082
Nicht-sichtbare Finanzhilfen (Stadt)					
Verzicht auf Stammkapitalverzinsung	1	1	1	1	1
Sonstige nicht-sichtbare Finanzhilfen	0	0	0	0	0
Summe nicht-sichtbare Finanzhilfen (Stadt)	1	1	1	1	1
Gesamt-Summe Finanzhilfen (Stadt)	1.054	1.072	1.112	1.112	1.083
Aufwand/Ausgaben	-1.701	-1.760	-1.491	-1.529	-1.682
Finanzhilfekennzahlen					
Finanzhilfekoeffizient (in %)	61,9	60,9	74,5	72,7	64,3
Nachrichtlich					
Betriebszuschuss: Planansatz	998	1.016	1.056	1.057	1.008
Betriebszuschuss: verbraucht	998	1.016	1.056	1.027	

Kreditneuaufnahmen

in Tsd. €	2018	2019	2020	2021	2022
Kreditaufnahme	96	84	73	61	50

Branchenbetrachtung

Gesundheit und Soziales





Behandlungszentrum für Multiple Sklerose Kranke gemeinnützige GmbH ("Marianne-Strauß-Klinik")

Rechtsform:

gGmbH

Gemeinnützigkeit:

ja

Betreuungsreferat:

Gesundheitsreferat

Firmensitz:

Milchberg 21

82335 Berg

Tel.: 08151 /261-0

Web.: www.ms-klinik.de

Gründungsdatum:

19.05.1982

Geschäftsjahresbeginn:

Januar

Kapital:

Stammkapital 42 Tsd. €

Kapitalanteil LHM:

57,14%

Stand der Firmendaten:

30.06.2022

Basis der Finanzdaten:

Jahresabschlüsse,

Wirtschaftsplan

Gegenstand und Aufgaben des Unternehmens

Gegenstand der Gesellschaft ist die Errichtung und der Betrieb eines Behandlungszentrums für Multiple Sklerose Kranke zu deren Behandlung und Betreuung in Kempfenhausen. Die Gesellschaft dient damit der Förderung des öffentlichen Gesundheitswesens. Das Behandlungszentrum hat den Bestimmungen für die öffentlich geförderten Krankenhäuser im Sinne des Krankenhausfinanzierungsgesetzes (KHG) zu entsprechen. In Verfolgung des Gesellschaftszweckes betreibt die Gesellschaft in Kempfenhausen eine Fachklinik für Multiple Sklerose Kranke ("Marianne-Strauß-Klinik") für ein überregionales Einzugsgebiet (§ 2 Abs. 1 Gesellschaftsvertrag) ein Pflegeheim für Multiple Sklerose Kranke und eine Tagesklinik.

Gesellschafter

	Kapitalanteil	
Landeshauptstadt München	24 Tsd. €	57,14 %
Bezirk Oberbayern	7 Tsd. €	17,14 %
Deutsche Multiple Sklerose Gesellschaft	5 Tsd. €	12,86 %
Kuratorium Wohnen im Alter e.V.	5 Tsd. €	12,86 %

Geschäftsführung

	Bezüge 2021 / davon erfolgsabhängig
Herr Prof. Dr. Ingo Kleiter Geschäftsführer/-in	240 Tsd. € / 55 Tsd. €
Herr Jürgen Schneider Geschäftsführer/-in	208 Tsd. € / 56 Tsd. €

Finanzielle Zielvorgaben

Beteiligungsunternehmen "sind unter Beachtung betriebswirtschaftlicher Grundsätze und des Grundsatzes der Sparsamkeit und Wirtschaftlichkeit so zu führen, dass der öffentliche Zweck erfüllt wird." (Art. 95 Abs. 1 Satz 1 GO)

Garantieverbindlichkeiten

"Die Gesellschafter verpflichten sich, sofern notwendig, die für das Behandlungszentrum ... nach Maßgabe der jeweiligen Wirtschaftspläne jeweils erforderlichen Zuschüsse zur Abdeckung des etwa ungedeckten Finanzbedarfs zu leisten. Stadt und Bezirk

jeweils nach Maßgabe ihrer haushaltsrechtlichen Bewilligungen. Die Zuschüsse sollen insgesamt einen jährlichen Betrag von 250 Tsd. € nicht überschreiten." Bis 51.129 € (= Sockelbetrag) des ungedeckten Finanzbedarfs werden von der Landeshauptstadt München 35 % übernommen. Der 51.129 € überschreitende Bedarf wird von der Landeshauptstadt München und dem Bezirk Oberbayern gedeckt. (§ 2 Abs. 2 und 3, und § 3 Verlustabdeckungsvereinbarung)

Aufsichtsrat

Vorsitzende(r)

- Herr Harald Schwab

Mitglied

- Herr Rudolf Fuchs (bis 30.04.2022)
- Frau Dr. Susanne Herrmann (ab 01.05.2022)
- Herr Horst Schmieder
- Herr Hans-Peter Wabro

Gesellschafterversammlung

Vorsitzende(r)

- Frau Beatrix Zurek

1. stellvertretende(r) Vorsitzende(r)

- Herr Josef Mederer

Mitglied

- Frau Dr. Monika Himmighoffen
- Herr Horst Schmieder

Beteiligungen

Das Unternehmen selbst hält keine Beteiligungen.

Überblick über den Geschäftsverlauf

Die Gesellschaft betreibt in Kempfenhausen, Lkr. Starnberg, eine Fachklinik für Multiple Sklerose-Kranke ("Marianne-Strauß-Klinik") für ein überregionales Einzugsgebiet, ein Pflegeheim für Multiple Sklerose-Kranke und eine Tagesklinik ("MSK"). Die Landeshauptstadt München ist zu 57,14 % an der MSK beteiligt.

Die MSK erhält nur nicht-sichtbare Finanzhilfen in Form des Verzichts auf Stammkapitalverzinsung, die in den vergangenen Jahren relativ konstant blieben. 2020 konnte wieder ein positives Jahresergebnis erzielt werden, überwiegend aufgrund der Ausgleichszahlungen für pandemiebedingte Leistungsrückgänge und gesunkenem Aufwand. Im Rahmen der Einhaltung des Infektionsschutzgesetzes mussten Betten freigehalten und bei der Aufnahme und Unterbringung von Patient*innen zusätzliche Maßnahmen ergriffen werden. Deshalb konnten die Leistungszahlen nicht das hohe Niveau der Vorjahre halten. Für 2021 ist erstmalig ein Defizit ausgewiesen in Höhe von 1.851 Tsd. €, vorwiegend resultierend aus Belegungsrückgängen (pandemiebedingt und aufgrund nicht besetzter Pflegestellen). Der anhaltende Pflegekräftemangel erschwert zudem die Aufnahme hoch-pflegeaufwendiger Patient*innen, die eine längere Verweildauer bedeuten. Die Einstufung der Klinik als „besondere Einrichtung“, die die Abrechnung von tagesgleichen Pflegesätzen erlaubt, ist auch von der längeren Verweildauer abhängig und ist noch bis auf weiteres gewährleistet. Dadurch kann die Klinik am Behandlungskonzept festhalten und ist nicht der DRG-gesteuerten Verweildauerreduzierung unterworfen.

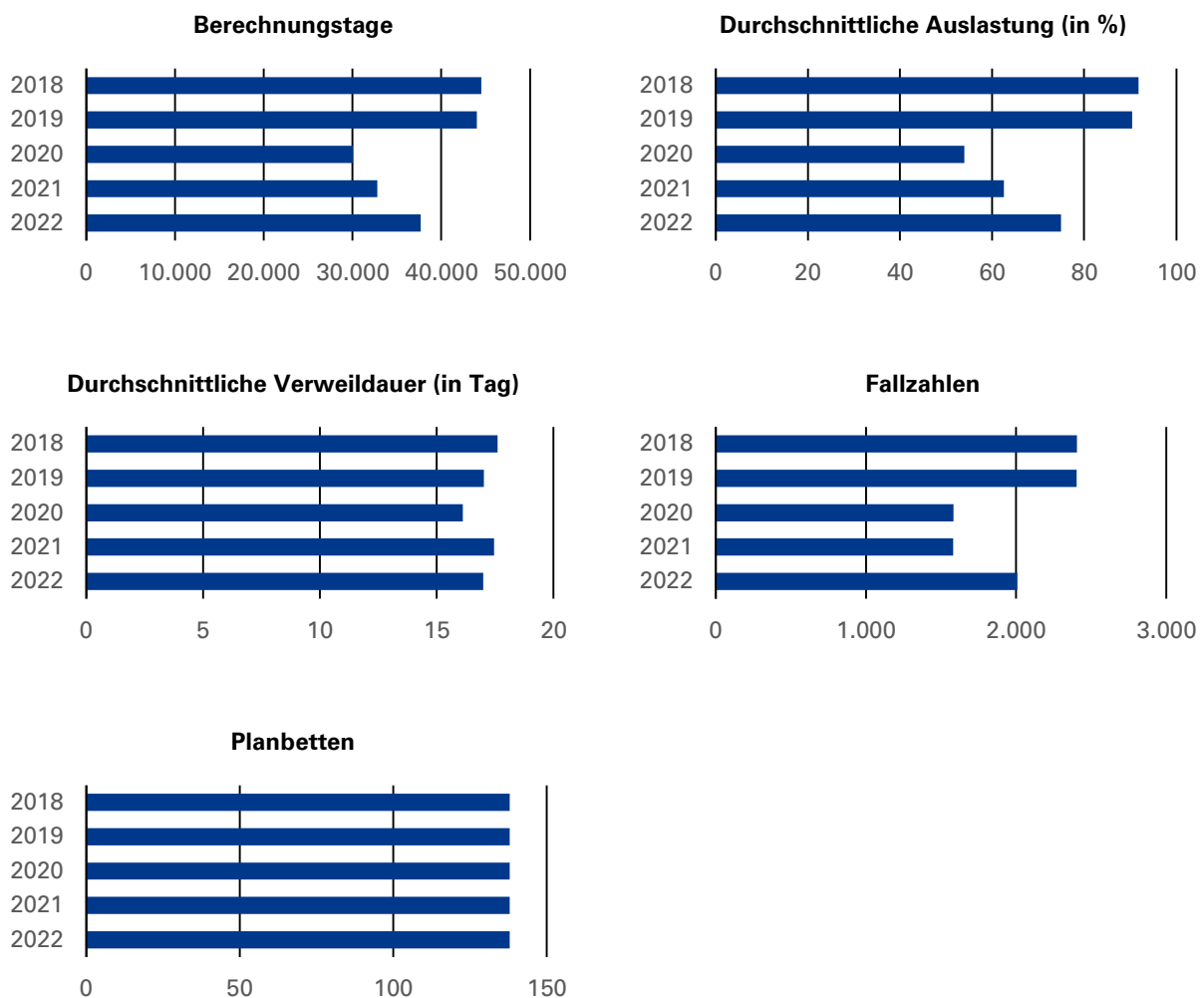
Aufgrund der dauerhaften Belegung an der oberen Auslastungsgrenze wurde der Bedarf für eine Erhöhung der Bettenzahl und tagesklinischen Plätze anerkannt und Baumaßnahmen zu Erweiterung von Klinik und Pflegeheim beschlossen. Im September 2019 stimmte der Stadtrat einer geänderten Erweiterungsplanung zu, die den aktuellen Entwicklungen angepasst wurde. Die Gesamtkosten belaufen sich auf rd. 33 Mio. €, die vollständige Inbetriebnahme ist bis Ende 2025 geplant. Die

Finanzierung erfolgt aus Krankenhausfördermitteln und Eigenmitteln der Gesellschaft, so dass Zuschüsse der Gesellschafter nicht erforderlich sind.

Beschäftigte

	2018	2019	2020	2021	2022
Durchschnittliches Vollzeitäquivalent	200,84	189,96	183,50	180,05	193,00
davon weiblich (in %)	63,76	63,29	68,53	64,92	64,92
davon männlich (in %)	36,24	36,71	31,47	35,08	35,08
davon nicht differenziert (in %)	-	-	0,00	-	-
davon schwerbehindert (in %)	7,26	6,21	5,23	4,73	4,42

Leistungsdaten



	2018	2019	2020	2021	2022
Berechnungstage	44.513	43.993	30.040	32.804	37.685
Durchschnittliche Auslastung (in %)	91,8	90,4	54,0	62,6	75,0
Durchschnittliche Verweildauer (in Tag)	17,6	17,0	16,1	17,5	17,0
Fallzahlen	2.406	2.404	1.583	1.581	2.008
Planbetten	138	138	138	138	138

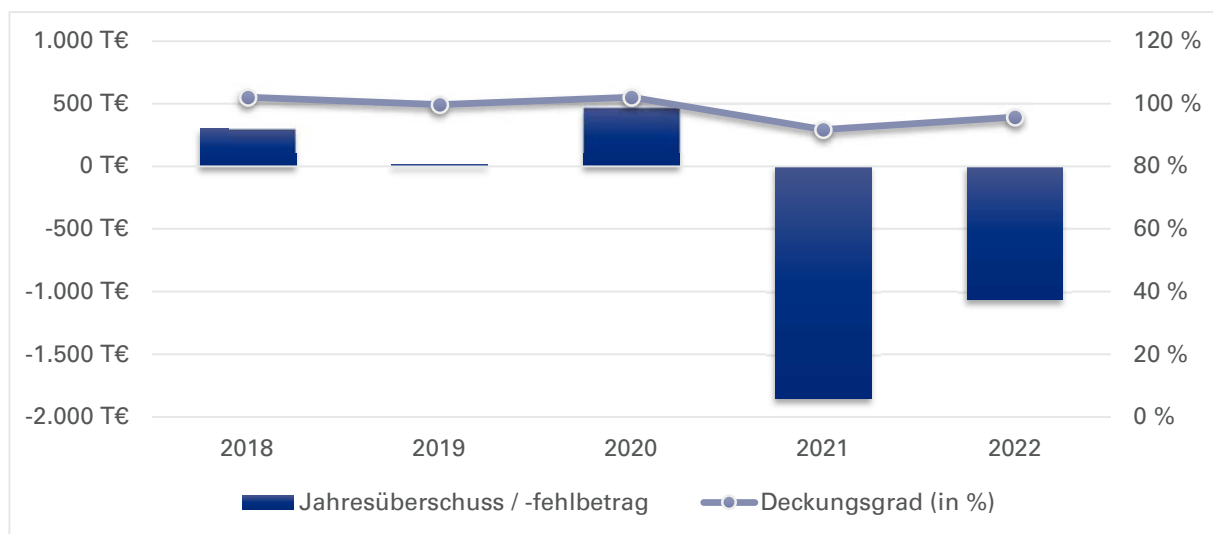
Berechnungstage, Fallzahlen, Planbetten: Voll-/Teilstationär und Pflegeheim
 Durchschnittliche Auslastung (in %): nur Klinik
 Durchschnittliche Verweildauer: nur Klinik Vollstationär

Bilanzdaten

in Tsd. €	2018	2019	2020	2021	2022
AKTIVA					
Anlagevermögen	22.904	23.526	27.489	19.898	
Umlaufvermögen	4.552	3.158	2.516	10.363	
Sonstige Aktiva	64	56	109	112	
Summe Aktiva	27.520	26.739	30.114	30.373	
PASSIVA					
Eigenkapital	14.223	14.242	14.711	12.859	
Gezeichnetes Kapital	42	42	42	42	
Rücklagen	6.134	6.109	6.084	5.991	
Sonstige EK Posten	0	0	0	0	
Bilanzergebnis	8.047	8.091	8.585	6.826	
darin Gewinn / Verlustvortrag	7.722	8.047	8.091	8.585	
Sonderposten	8.298	7.799	7.377	7.900	
Rückstellungen	1.878	1.947	1.563	1.929	
Verbindlichkeiten	3.120	2.746	6.457	7.682	
Verbindlichkeiten ggü. Gesellschaftern	606	530	530	514	
Andere Verbindlichkeiten	2.514	2.216	5.927	7.168	
Sonstige Passiva	0	5	7	4	
Summe Passiva	27.520	26.739	30.114	30.373	
Bilanzkennzahlen					
Eigenkapitalquote (in %)	51,7	53,3	48,9	42,3	
Verschuldungsgrad (in %)	48,3	46,7	51,2	57,7	
Eigenkapitalverzinsung (in %)	2,1	0,1	3,2	-14,4	
Eigenkapitalverzinsung vor Gewinnabführung / Zuschuss (in %)	2,1	0,1	3,2	-14,4	

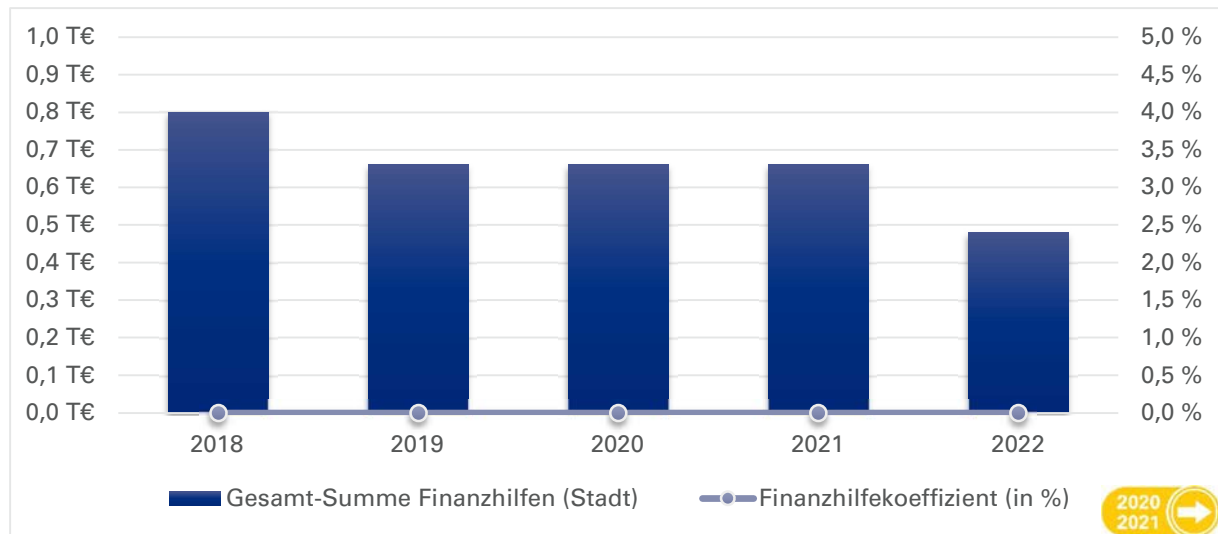
2022 keine Planbilanz

Daten der Erfolgsrechnung



in Tsd. €	2018	2019	2020	2021	2022
Erlöse / Gebühren / Entgelte	17.908	18.109	18.507	16.565	17.892
Sonstige Erträge / Einnahmen	1.400	1.568	5.661	3.844	5.301
Summe Erträge / Einnahmen	19.307	19.677	24.168	20.409	23.193
Sachaufwand / -ausgaben	-3.429	-3.826	-2.898	-2.921	-3.516
Personalaufwand / -ausgaben	-12.440	-12.582	-13.115	-13.237	-13.278
Abschreibungen	-1.062	-1.094	-1.210	-1.369	-1.325
Sonstiger Aufwand / Ausgaben	-1.976	-2.229	-6.459	-4.715	-6.104
Summe Aufwand / Ausgaben	-18.908	-19.731	-23.682	-22.242	-24.223
Betriebs- / Haushaltsergebnis	399	-54	486	-1.832	-1.030
Finanzergebnis	-82	90	-3	-3	-17
Ergeb. gewöhnl. Geschäftstätigkeit	317	36	484	-1.836	-1.047
Steuern	-17	-17	-15	-16	-19
Zwischenergebnis	300	19	468	-1.851	-1.066
Aufwendungen aus Gewinnabführung	0	0	0	0	0
Zuschüsse der Eigentümer	-	-	-	-	-
Jahresüberschuss / -fehlbetrag	300	19	468	-1.851	-1.066
Betriebskennzahlen					
Deckungsgrad (in %)	102,1	99,7	102,1	91,8	95,7

Finanzhilfen



in Tsd. €	2018	2019	2020	2021	2022
Sichtbare Finanzhilfen (Stadt)					
Investitionszuschuss: erhalten	0	0	0	0	0
Investitionszuschuss: Rückzahlung (auch aus VJ/en)	0	0	0	0	0
Betriebszuschuss: erhalten	0	0	0	0	0
Betriebszuschuss: Rückzahlung (auch aus VJ/en)	0	0	0	0	0
Sonstige sichtbare Finanzhilfen	0	0	0	0	0
Summe sichtbare Finanzhilfen (Stadt)	0	0	0	0	0
Nicht-sichtbare Finanzhilfen (Stadt)					
Verzicht auf Stammkapitalverzinsung	1	1	1	1	0
Sonstige nicht-sichtbare Finanzhilfen	0	0	0	0	0
Summe nicht-sichtbare Finanzhilfen (Stadt)	1	1	1	1	0
Gesamt-Summe Finanzhilfen (Stadt)	1	1	1	1	0
Aufwand/Ausgaben	-18.908	-19.731	-23.682	-22.242	-24.223
Finanzhilfekennzahlen					
Finanzhilfekoeffizient (in %)	0,0	0,0	0,0	0,0	0,0
Nachrichtlich					
Betriebszuschuss: Planansatz	-	0	0	0	0
Betriebszuschuss: verbraucht	-	0	0	0	0

Verzicht auf Stammkapitalverzinsung 2022 beträgt 480 €, gerundet auf Tsd. €

Kreditneuaufnahmen

in Tsd. €	2018	2019	2020	2021	2022
Kreditaufnahme	0	0	0	0	0



Gesundheit und Soziales

MÜNCHENSTIFT GmbH Gemeinnützige Gesellschaft der Landeshauptstadt, wohnen und pflegen in der Stadt

Rechtsform:

GmbH

Gemeinnützigkeit:

ja

Betreuungsreferat:

Sozialreferat

Firmensitz:

Kirchseeoner Str. 3
81669 München

Tel.: +49 (89) 62020-301

Web.: <https://www.muenchenstift.de>

Gründungsdatum:

01.01.1996

Geschäftsjahresbeginn:

Januar

Kapital:

Stammkapital 15.602 Tsd. €

Kapitalanteil LHM:

100,00%

Stand der Firmendaten:

30.06.2022

Basis der Finanzdaten:

Jahresabschlüsse,
Wirtschaftsplan

Gegenstand und Aufgaben des Unternehmens

Förderung der Altenhilfe im Sinne des § 71 SGB XII und des öffentlichen Gesundheitswesens durch insbesondere folgende Aufgaben: Bereitstellung unterschiedlicher Dienste zur Beratung, hauswirtschaftlichen Versorgung und Pflege für volljährige Personen, vorwiegend ab dem 60. Lebensjahr, wie Beratung, allgemeine soziale Hilfestellung, ambulante Pflegeleistungen im Sinne des SGB XI, d.h. Leistungen für den Bedarf hauswirtschaftlicher Versorgung und Grundpflege, sonstige Angebote im Sinne des SGB XI wie Angebote für Pflegekontrollbesuche, häusliche Pflege bei Verhinderung der Pflegeperson, Pflegehilfsmittel und technische Hilfen und Pflegekurse für Angehörige und ehrenamtliche Pflegepersonen, teilstationäre Angebote wie Tages- und Nachtpflege nach SGB XI, vollstationäre Angebote sowie Kurzzeitpflege nach SGB XI; häusliche Krankenpflege im Sinne des SGB V, insbesondere Leistungen der Behandlungspflege in Form von Sicherungspflege, Grundpflege in Form von Krankenhausvermeidungspflege (Ersatzpflege), hauswirtschaftliche Versorgung und Haushaltshilfen, Essen auf Rädern, Hol- und Bringdiensten; Rehabilitation sowie therapeutische Leistungen nach SGB V wie z.B. Leistungen der aktivierenden Betreuung, allgemeine medizinische Rehabilitation, medizinische Masseur- und Bademeisterleistungen, Ergotherapie, Logopädie, Krankengymnastik und Beschäftigungstherapie in den städtischen und stiftungseigenen Häusern; Betriebsträgerschaft von Alten-, Altenpflege-, Pflege- und Altenwohnheimen sowie Altenwohnanlagen, vorwiegend für Personen ab dem 60. Lebensjahr; soweit es den steuerbegünstigten Zwecken der Gesellschaft dient ferner solche Leistungen, die aufgrund der Zielsetzung des Pflegeversicherungsgesetzes (SGB XI) erforderlich sind, und innovative Ansätze (z.B. Pflege-Wohngemeinschaften, stationäre Hausgemeinschaften, Wachkomastationen und Pflegeoasen) aktiv aufgegriffen werden.

Gesellschafter

	Kapitalanteil
Landeshauptstadt München	15.602 Tsd. € 100,00 %

Geschäftsführung

	Bezüge 2021 / davon erfolgsabhängig
Herr Siegfried Benker Geschäftsführer/-in	161 Tsd. € / 16 Tsd. €

Finanzielle Zielvorgaben

Beteiligungsunternehmen "sind unter Beachtung betriebswirtschaftlicher Grundsätze und des Grundsatzes der Sparsamkeit und Wirtschaftlichkeit so zu führen, dass der öffentliche Zweck erfüllt wird" (Art. 95 Abs. 1 Satz 1 GO).

Garantieverpflichtungen

keine

Aufsichtsrat

Vorsitzende(r)

- Frau Verena Dietl

1. stellvertretende(r) Vorsitzende(r)

- Frau Sofie Langmeier

2. stellvertretende(r) Vorsitzende(r)

- Herr Ralf Mauer (bis 30.05.2022)

Mitglied

- Herr Walter Blechschmidt (ab 01.06.2022)
- Frau Sabine Bär
- Frau Yasemin Caliskan
- Frau Silke Dedovic
- Frau Alexandra Gaßmann
- Frau Dr. Hannah Gerstenkorn
- Herr Stefan Hattenkofer
- Herr Christian Köning
- Herr Christian Müller
- Frau Clara Nitsche
- Herr Marian Offman
- Herr Zoran Pantelic
- Frau Sabine Schmidt

Beteiligungen

Das Unternehmen selbst hält keine Beteiligungen.

Überblick über den Geschäftsverlauf

Die MÜNCHENSTIFT GmbH ist seit 1996 Trägerin von derzeit neun Alten- und Pflegeheimen, zwei Altenwohnheimen und zwei Einrichtungen für selbständiges Wohnen. Dazu werden noch der Ambulante Dienst und der Menue-Service angeboten.

Insgesamt standen im Jahr 2021 in den Alten- und Altenpflegeheimen, den Altenwohnheimen und den Einrichtungen des „Selbständigen Wohnens“ 2.698 Plätze zur Verfügung. Darin sind 725 Plätze für den Wohnbereich, 1.960 Plätze für die stationäre Pflege und 13 Plätze für die Tagespflege enthalten.

Die MÜNCHENSTIFT GmbH erzielte im Jahr 2021 ein Jahresergebnis von 1.677 Tsd. €. Gegenüber dem Vorjahr (482 Tsd. €) konnte das Ergebnis um 1.195 Tsd. € verbessert werden.

Das Jahr 2021 war, wie das Jahr zuvor, stark durch die Corona-Krise geprägt. Die Krise hat sowohl das operative Geschäft als auch die Verwaltung stark gefordert.

Die Beschäftigten der MÜNCHENSTIFT GmbH haben ihr Engagement und die Solidarität, die bereits 2020 hervorzuheben war, beibehalten und auch weiterentwickelt. Das größte Kapital der MÜNCHENSTIFT GmbH sind, neben einem guten Image, ihre außergewöhnlich engagierten Beschäftigten, die sich mit dem Wertekodex des Unternehmens identifizieren und bereit sind, Verantwortung für ihr Handeln zu übernehmen. Im Zusammenhang mit der Impfpflicht im Gesundheitssektor

wurde der Belegschaft auf Grund des Erreichens der Impfquote ein zusätzlicher Urlaubstag zugesprochen. Die Rückstellung hierfür beträgt 528 Tsd. €.

Durch die Verlängerung der Leistungen des Rettungsschirmes bis aktuell 30.06.2022, die immer noch auf Basis der Januar-Belegung 2020 mit 99,63 % erfolgen, konnte das Unternehmen auch 2021 die Verluste durch die anhaltende Corona-Pandemie weitestgehend abfangen. Jedoch ist bis Ende 2024 mit Rückforderungen aus dem Rettungsschirm zu rechnen, wofür eine Rücklage i. H. v. 4.253 Tsd. € gebildet wurde.

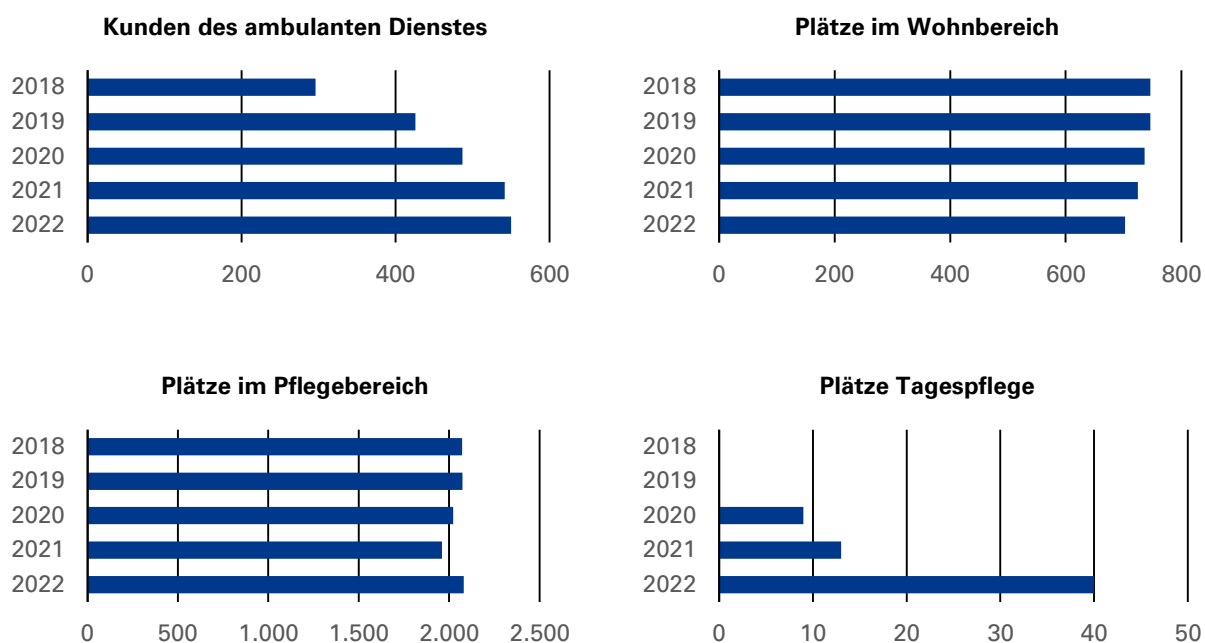
Zur Bewältigung der Herausforderungen trug auch die Reorganisation des kaufmännischen Bereichs und das bereits installierte Zukunftsbild „MÜNCHENSTIFT 2026“ entscheidend bei. Ziel ist eine gesamtheitliche Neuausrichtung der IT. Die digitalen Maßnahmen erleichtern sowohl die Dokumentation in der Pflege als auch die Arbeit in der Verwaltung.

Der vom Aufsichtsrat genehmigte Wirtschaftsplan 2022 sieht für die Tochtergesellschaft der LHM ein Ergebnis von -634 Tsd. € vor.

Beschäftigte

	2018	2019	2020	2021	2022
Durchschnittliches Vollzeitäquivalent	1.544,00	1.585,00	1.593,00	1.644,00	1.676,00
davon weiblich (in %)	71,71	71,60	70,81	70,68	-
davon männlich (in %)	28,29	28,40	29,19	29,32	-
davon nicht differenziert (in %)	-	0,00	-	-	-
davon schwerbehindert (in %)	6,10	5,88	5,46	5,47	-

Leistungsdaten



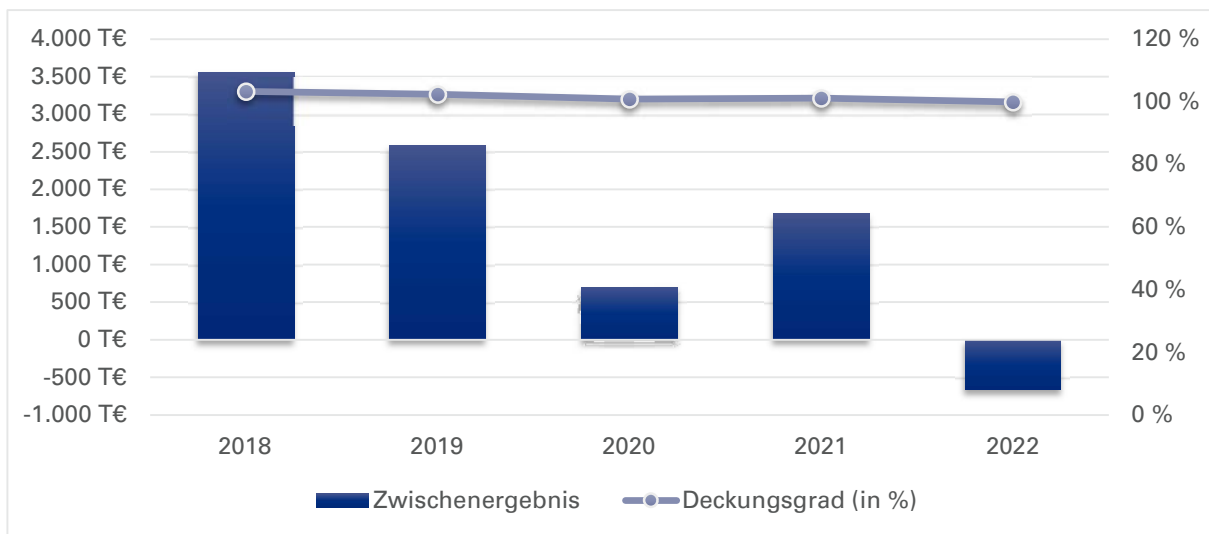
	2018	2019	2020	2021	2022
Kunden des ambulanten Dienstes	296	426	487	542	550
Plätze im Wohnbereich	747	747	737	725	703
Plätze im Pflegebereich	2.073	2.075	2.022	1.960	2.081
Plätze Tagespflege	-	-	9	13	40

Bilanzdaten

in Tsd. €	2018	2019	2020	2021	2022
AKTIVA					
Anlagevermögen	125.228	122.683	123.016	125.344	
Umlaufvermögen	104.378	106.545	109.830	128.515	
Sonstige Aktiva	372	594	373	697	
Summe Aktiva	229.978	229.821	233.219	254.556	
PASSIVA					
Eigenkapital	133.356	135.938	136.638	138.315	
Gezeichnetes Kapital	15.602	15.602	15.602	15.602	
Rücklagen	108.129	108.129	108.129	108.129	
Sonstige EK Posten	0	0	0	0	
Bilanzergebnis	9.625	12.206	12.906	14.584	
darin Gewinn / Verlustvortrag	6.068	9.625	12.206	12.906	
Sonderposten	18.825	17.926	17.523	17.473	
Rückstellungen	5.888	4.880	6.492	12.711	
Verbindlichkeiten	71.440	70.601	72.092	85.659	
Verbindlichkeiten ggü. Gesellschaftern	5.166	5.050	5.011	5.237	
Andere Verbindlichkeiten	66.274	65.551	67.082	80.422	
Sonstige Passiva	468	477	474	398	
Summe Passiva	229.978	229.821	233.219	254.556	
Bilanzkennzahlen					
Eigenkapitalquote (in %)	58,0	59,1	58,6	54,3	
Verschuldungsgrad (in %)	42,0	40,9	41,4	45,7	
Eigenkapitalverzinsung (in %)	2,7	1,9	0,5	1,2	
Eigenkapitalverzinsung vor Gewinnabführung / Zuschuss (in %)	2,7	1,9	0,5	1,2	

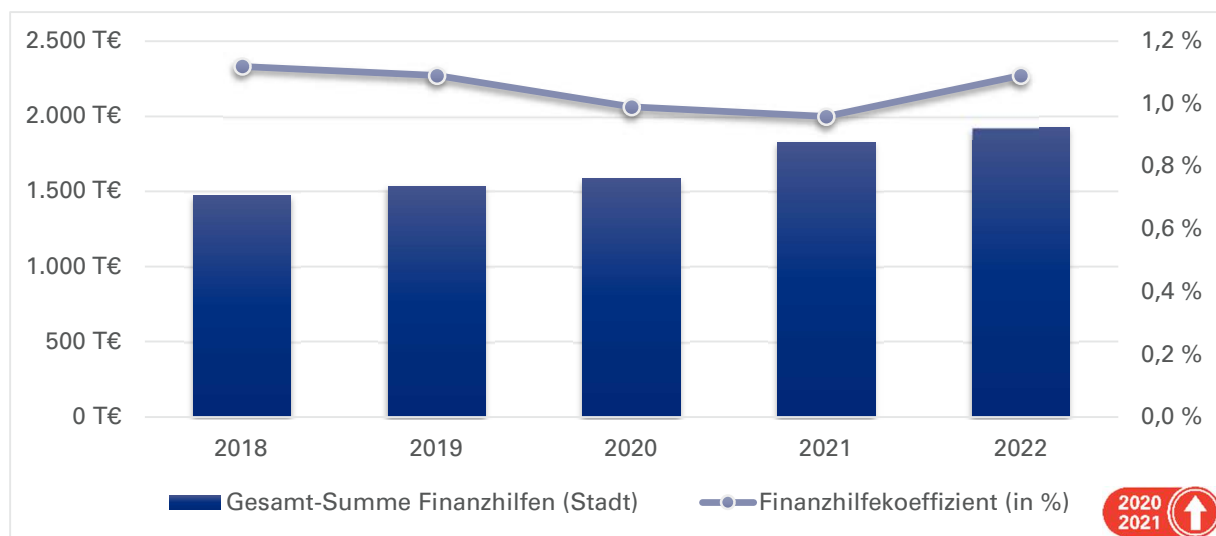
2022 keine Planbilanz

Daten der Erfolgsrechnung



in Tsd. €	2018	2019	2020	2021	2022
Erlöse / Gebühren / Entgelte	129.678	136.458	150.489	160.303	164.233
Sonstige Erträge / Einnahmen	6.467	7.755	11.037	32.825	12.590
Summe Erträge / Einnahmen	136.144	144.213	161.526	193.128	176.823
Sachaufwand / -ausgaben	-33.254	-36.782	-43.068	-45.394	-56.045
Personalaufwand / -ausgaben	-82.428	-87.680	-98.082	-108.013	-103.728
Abschreibungen	-5.572	-5.408	-5.370	-5.870	-6.372
Sonstiger Aufwand / Ausgaben	-10.472	-10.935	-13.633	-31.573	-10.698
Summe Aufwand / Ausgaben	-131.725	-140.806	-160.153	-190.851	-176.844
Betriebs- / Haushaltsergebnis	4.419	3.407	1.374	2.278	-21
Finanzergebnis	-862	-826	-674	-600	-640
Ergeb. gewöhnl. Geschäftstätigkeit	3.557	2.581	700	1.677	-661
Steuern	0	0	0	0	0
Zwischenergebnis	3.557	2.581	700	1.677	-661
Aufwendungen aus Gewinnabführung	0	0	0	0	0
Zuschüsse der Eigentümer	-	-	-	-	-
Jahresüberschuss / -fehlbetrag	3.557	2.581	700	1.677	-661
Betriebskennzahlen					
Deckungsgrad (in %)	103,4	102,4	100,9	101,2	100,0

Finanzhilfen



in Tsd. €	2018	2019	2020	2021	2022
Sichtbare Finanzhilfen (Stadt)					
Investitionszuschuss: erhalten	0	0	0	0	0
Investitionszuschuss: Rückzahlung (auch aus VJ/en)	0	0	0	0	0
Betriebszuschuss: erhalten	0	223	273	278	540
Betriebszuschuss: Rückzahlung (auch aus VJ/en)	0	0	0	0	0
Sonstige sichtbare Finanzhilfen	951	884	885	1.123	1.075
Summe sichtbare Finanzhilfen (Stadt)	951	1.107	1.158	1.401	1.615
Nicht-sichtbare Finanzhilfen (Stadt)					
Verzicht auf Stammkapitalverzinsung	523	429	429	429	312
Sonstige nicht-sichtbare Finanzhilfen	0	0	0	0	0
Summe nicht-sichtbare Finanzhilfen (Stadt)	523	429	429	429	312
Gesamt-Summe Finanzhilfen (Stadt)	1.474	1.536	1.587	1.830	1.927
Aufwand/Ausgaben	-131.725	-140.806	-160.153	-190.851	-176.844
Finanzhilfekennzahlen					
Finanzhilfekoeffizient (in %)	1,1	1,1	1,0	1,0	1,1
Nachrichtlich					
Betriebszuschuss: Planansatz	0	0	0	0	0
Betriebszuschuss: verbraucht	-	-	-	-	-

Kreditneuaufnahmen

in Tsd. €	2018	2019	2020	2021	2022
Kreditaufnahme	0	0	0	0	2.279



Gesundheit und Soziales

München Klinik gGmbH

Rechtsform:

GmbH

Gemeinnützigkeit:

ja

Betreuungsreferat:

Gesundheitsreferat

Firmensitz:

Thalkirchner Straße 48
80337 München
Tel.: 089 5147 6701 (Sekretariat
des Vorsitzenden der Geschäfts-
führung)
Web.: www.muenchen-klinik.de

Gründungsdatum:

01.01.2005

Geschäftsjahresbeginn:

Januar

Kapital:

Stammkapital 10.250 Tsd. €

Kapitalanteil LHM:

100,00%

Stand der Firmendaten:

30.06.2022

Basis der Finanzdaten:

Jahresabschlüsse,
Wirtschaftsplan

Gegenstand und Aufgaben des Unternehmens

1. Gegenstand der Gesellschaft ist der Betrieb der Krankenhäuser Bogenhausen Harlaching, Neuperlach, Schwabing und Thalkirchner Straße einschließlich der Ausbildungsstätten und Schulen.

2. Die Satzungszwecke gemäß § 2 werden insbesondere verwirklicht durch die wohnortnahe, bedarfsgerechte Versorgung der Bevölkerung mit Krankenhausleistungen im Rahmen der Aufgabenstellung nach dem Krankenhausplan des Freistaates Bayern bzw. der Versorgungsverträge, die Versorgung der Bevölkerung mit ambulanten Gesundheitsleistungen, die Erbringung von Leistungen der stationären und ambulanten Vor- und Nachsorge als auch Leistungen der Pflege, Rehabilitation und Prävention und den Betrieb akademischer Lehrkrankenhäuser, auch unter Einschaltung von Hilfspersonen (§ 57 Abs. 1 AO).

Gesellschafter

	Kapitalanteil
Landeshauptstadt München	10.250 Tsd. € 100,00 %

Geschäftsführung

	Bezüge 2021 / davon erfolgsabhängig
Herr Dr. Axel Fischer Vorsitzende(r)	- / -
Frau Susanne Diefenthal Geschäftsführer/-in	- / -
Herr Dietmar Pawlik Geschäftsführer/-in	- / -

Die Geschäftsführer erhielten insgesamt 1.171 Tsd. €, darin enthalten sind 104 Tsd. € Prämienbestandteile.

Garantieverbindlichkeiten

Es besteht eine Avalbürgschaft der LHM zur notwendigen Absicherung der Fördermittel nach Krankenhausgesetz.

Aufsichtsrat

Vorsitzende(r)

- Herr Dieter Reiter

stellvertretende(r) Vorsitzende(r)

- Herr Norbert Flach

Mitglied

- Frau Kathrin Abele
- Frau Berta Blum
- Frau Christel Emmel
- Herr Christoph Frey
- Frau Dr. Hannah Gerstenkorn
- Frau Astrid Göttlicher
- Herr Dr. med. Peter Hoffmann
- Herr Dr. Andreas Hölscher
- Herr Alexander Reissl
- Frau Dr. Simone Rosenkranz
- Herr Dr. Florian Roth
- Herr Prof. Dr. Hans Theiss
- Herr Ivan Topic
- Frau Cäcilie Weis (bis 05.10.2021)
- Frau Beatrix Zurek

Gesellschafterversammlung

Mitglied

- Herr Dieter Reiter

Beteiligungen

	Kapitalanteil
Beratung Vermittlung Qualifizierung Städtisches Klinikum München GmbH (BVQ-StKM)	200 Tsd. € 100,00 %
MediCenter GmbH am Klinikum Bogenhausen	25 Tsd. € 100,00 %
München Klinik Bau Projektgesellschaft mbH	25 Tsd. € 100,00 %

Überblick über den Geschäftsverlauf

Die München Klinik gGmbH ist ein 100%iges Tochterunternehmen der Landeshauptstadt München, die im Dezember 2019 in eine gemeinnützige GmbH überführt wurde. Gegenstand der Gesellschaft ist der Betrieb der Krankenhäuser Bogenhausen, Harlaching, Neuperlach, Schwabing und Thalkirchner Straße einschließlich der Ausbildungsstätten und Schulen.

Insgesamt hielt das Unternehmen 3.011 stationäre Planbetten sowie 232 teilstationäre Behandlungsplätze vor (Stand 31.12.2021). Im Jahr 2021 wurden in der MüK 111.373 stationäre und teilstationäre Fälle behandelt. Aufgrund der Corona-Krise liegt der Wert damit deutlich unter dem Niveau bis zum Jahr 2019. Neben vier Kliniken der höchsten Versorgungsstufe (Maximalversorger) und einer Fachklinik für Dermatologie werden Ausbildungseinrichtungen (Fort- und Weiterbildung, Berufsfachschule für Krankenpflege, Kinderkrankenpflege und Krankenpflegehilfe, Schule für operationstechnische und anästhesietechnische Assistenz) sowie ein medizinisches Dienstleistungszentrum (u.a. Labore, Mikrobiologie, Pathologie, Apotheke) vorgehalten. Die MediCenter GmbH am Klinikum Bogenhausen (Medizinisches Versorgungszentrum), die Beratung Vermittlung Qualifizierung Städtisches Klinikum München GmbH sowie die München Klinik Bau Projektgesellschaft mbH sind rechtlich eigenständige 100%ige Tochterunternehmen der MüK.

Das Unternehmen befindet sich seit seiner Gründung im Jahr 2005 in einer finanziell angespannten Situation. Nach einem ersten Sanierungsanlauf verschlechterte sich die finanzielle Situation der MüK weiterhin. Daraufhin wurde 2013 ein weiteres Sanierungsgutachten in Auftrag gegeben und 2014 fertiggestellt. Auf Basis dieses im Jahr 2014 durch den Stadtrat gebilligten Sanierungskonzepts analog IDW S6, das die Sanierungsfähigkeit und –würdigkeit des Unternehmens bestätigt, wurde in 2015 ein Sanierungsumsetzungsgutachten fertiggestellt und dem Stadtrat am 29.07.2015 vorgelegt. Der Stadtrat bekräftigte dazu seinen Willen, die MüK als stadteigenes Unternehmen zur Sicherung der Krankenhausversorgung der Münchner Bürgerinnen und Bürger zu erhalten und zu

sanieren. Hierfür stellt die Landeshauptstadt München 382 Mio. € zur Verfügung. Im Jahr 2021 wurden dem Unternehmen weitere 224,1 Mio. € bis 2030 als Risikoreserve zugesichert. Das Unternehmen soll in die Lage versetzt werden, langfristig den für die Sicherung der Liquidität, den Betrieb und die Investitionstätigkeiten erforderlichen Cashflow zu erwirtschaften. Dabei sollen möglichst viele Arbeitsplätze erhalten bleiben sowie die Arbeitsplatzattraktivität für die Mitarbeiterinnen und Mitarbeiter nachhaltig erhöht werden.

Das Gutachten setzt zunächst auf eine Gesundheits- und keine Wachstumsstrategie. Es sieht den Erhalt von vier Klinikstandorten vor. Bis zum Abschluss der Sanierung soll die Anzahl der Planbetten, durch weitere Bündelung der medizinischen Leistungsangebote in Kompetenzzentren, sukzessive reduziert werden. Redundante Fachabteilungen sollen zusammengelegt werden. Die Standorte Schwabing und Harlaching sollen Neubauten mit reduzierten Bettenkapazitäten erhalten. Der Standort Bogenhausen soll modernisiert und um einen Anbau erweitert werden. Am Klinikum Neuperlach wurde ein zentrales Laborzentrum errichtet, das mittlerweile den Betrieb aufgenommen hat. Die Nutzungsaufnahme der Klinikneubauten soll sukzessive bis 2025 erfolgen. In den folgenden Jahren erfolgt die weitere Sanierung des Klinikums Bogenhausen.

Das Jahresergebnis 2021 in Höhe von -9,8 Mio. € hat sich gegenüber dem Vorjahr (-13,7 Mio. €) um 3,9 Mio. € verbessert. Weiterhin stellen die schwierige Situation auf dem Fachkräftemarkt für Pflegefachkräfte, die Leistungsentwicklung, die andauernde Pandemie, Energiepreiserhöhungen sowie die angespannte Lage im Bausektor (Entwicklung Bauindexkosten, Verfügbarkeit Fachfirmen) kritische Rahmenbedingungen für die weitere Sanierung dar. Auch in 2022 ist daher mit erheblichen Auswirkungen auf den Geschäfts- und Sanierungsverlauf zu rechnen.

Allgemeine Bemerkungen zu den Daten

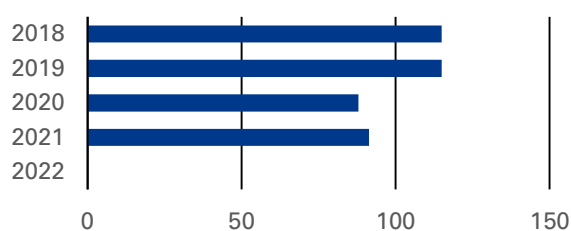
Die Planzahlen 2022 sind nichtöffentlich.

Beschäftigte

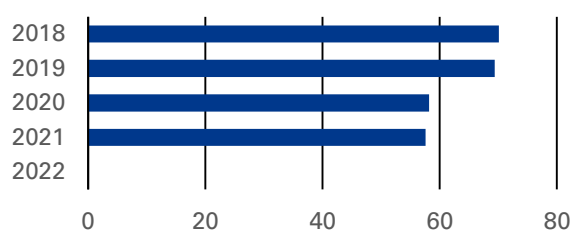
	2018	2019	2020	2021	2022
Durchschnittliches Vollzeitäquivalent	5.753,00	5.756,00	5.851,00	5.909,00	
davon weiblich (in %)	68,49	68,52	68,14	67,68	
davon männlich (in %)	31,51	31,48	31,86	32,32	
davon nicht differenziert (in %)	-	-	-	-	
davon schwerbehindert (in %)	11,13	10,42	9,73	9,17	

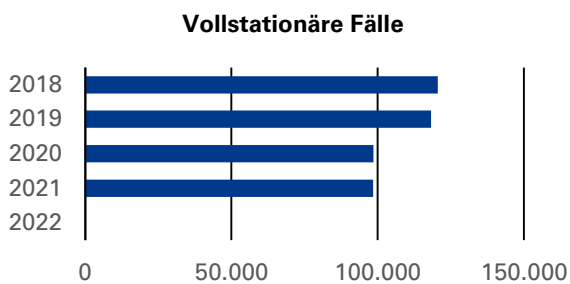

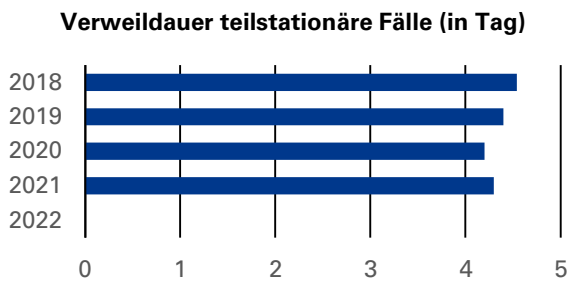
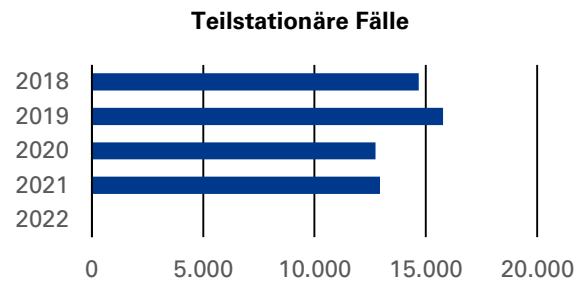
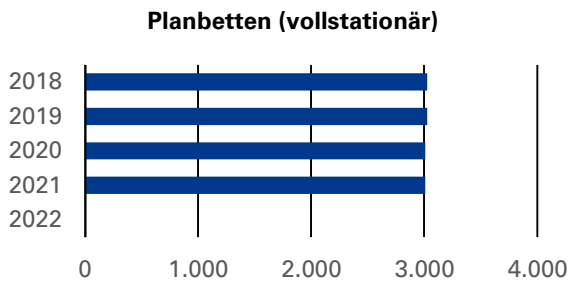
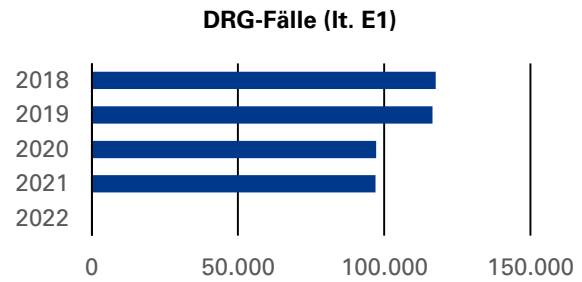
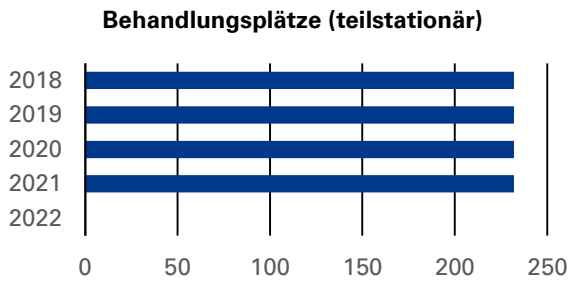
Leistungsdaten

Auslastung Behandlungsplätze (teilstationär) (in %)



Auslastung Planbetten (vollstationär) (in %)



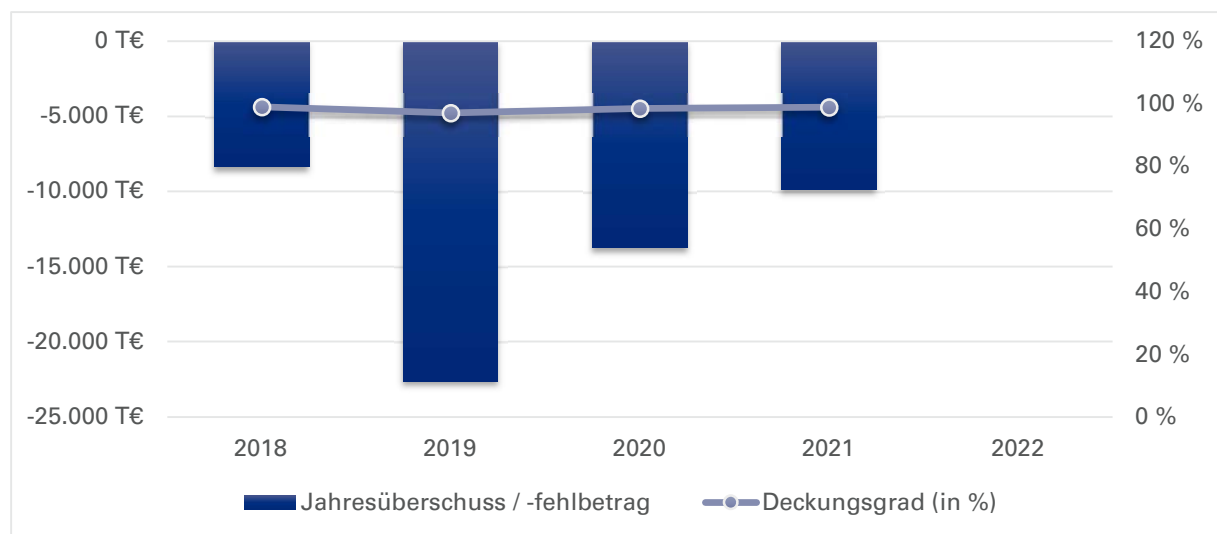


	2018	2019	2020	2021	2022
Auslastung Behandlungsplätze (teilstationär) (in %)	115,0	115,0	88,0	91,4	
Auslastung Planbetten (vollstationär) (in %)	70,1	69,4	58,2	57,6	
Behandlungsplätze (teilstationär)	232	232	232	232	
DRG-Fälle (lt. E1)	117.550	116.489	97.233	96.967	
Planbetten (vollstationär)	3.026	3.026	3.011	3.011	
Teilstationäre Fälle	14.681	15.778	12.741	12.940	
Verweildauer teilstationäre Fälle (in Tag)	4,540	4,400	4,200	4,300	
Verweildauer vollstationäre Fälle (in Tag)	6,420	6,200	6,300	6,600	
Vollstationäre Fälle	120.599	118.295	98.574	98.433	

Bilanzdaten

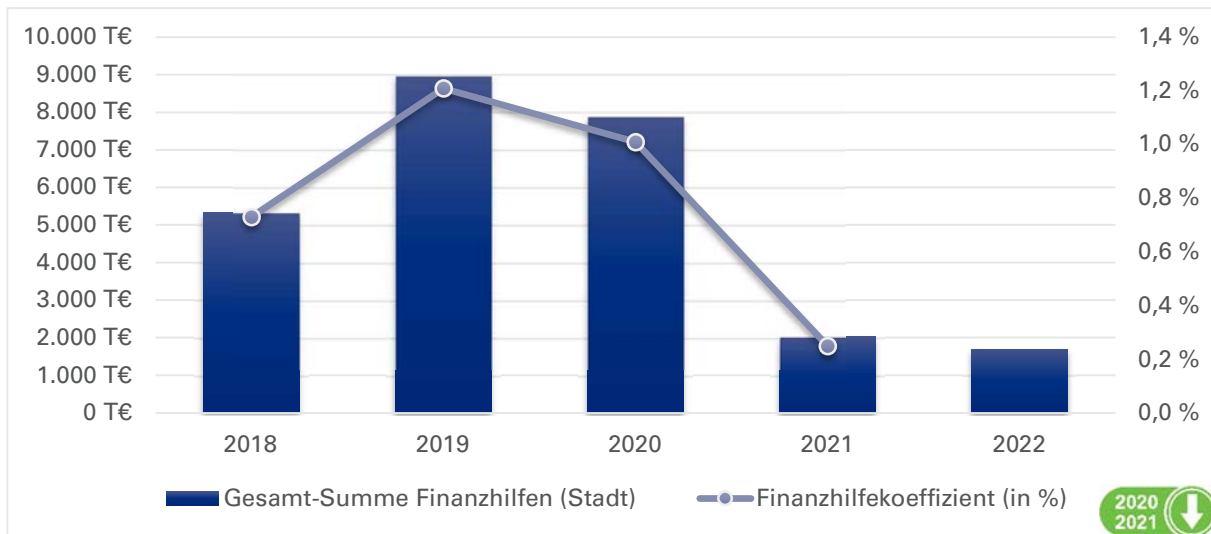
in Tsd. €	2018	2019	2020	2021	2022
AKTIVA					
Anlagevermögen	306.616	345.379	382.416	431.982	
Umlaufvermögen	326.565	295.654	408.621	595.956	
Sonstige Aktiva	26.531	26.609	25.818	26.803	
Summe Aktiva	659.712	667.642	816.855	1.054.741	
PASSIVA					
Eigenkapital	92.318	108.142	138.742	198.766	
Gezeichnetes Kapital	10.250	10.250	10.250	10.250	
Rücklagen	387.437	425.892	470.192	540.046	
Sonstige EK Posten	0	0	0	0	
Gewinn und Verlustvortrag	-297.022	-305.368	-328.000	-341.700	
Jahresergebnis	-8.346	-22.631	-13.700	-9.829	
Sonderposten	217.761	227.925	252.657	287.076	
Rückstellungen	171.109	176.879	181.177	172.612	
Verbindlichkeiten	178.122	154.516	244.113	395.708	
Verbindlichkeiten ggü. Gesellschaftern	45.730	34.554	30.174	26.348	
Andere Verbindlichkeiten	132.392	119.962	213.939	369.361	
Sonstige Passiva	402	180	166	579	
Summe Passiva	659.712	667.642	816.855	1.054.741	
Bilanzkennzahlen					
Eigenkapitalquote (in %)	14,0	16,2	17,0	18,8	
Verschuldungsgrad (in %)	86,0	83,8	83,0	81,2	
Eigenkapitalverzinsung (in %)	-9,0	-20,9	-9,9	-4,9	
Eigenkapitalverzinsung vor Gewinnabführung / Zuschuss (in %)	-9,0	-20,9	-9,9	-4,9	

Daten der Erfolgsrechnung



in Tsd. €	2018	2019	2020	2021	2022
Erlöse / Gebühren / Entgelte	643.318	668.169	710.772	733.587	
Sonstige Erträge / Einnahmen	83.650	51.171	61.306	70.493	
Summe Erträge / Einnahmen	726.968	719.340	772.077	804.080	
Sachaufwand / -ausgaben	-178.616	-192.394	-202.432	-202.384	
Personalaufwand / -ausgaben	-428.609	-447.184	-485.302	-499.598	
Abschreibungen	-34.089	-41.168	-44.280	-42.706	
Sonstiger Aufwand / Ausgaben	-92.582	-60.003	-51.537	-68.005	
Summe Aufwand / Ausgaben	-733.896	-740.749	-783.552	-812.693	
Betriebs- / Haushaltsergebnis	-6.928	-21.409	-11.474	-8.613	
Finanzergebnis	-1.408	-1.090	-2.155	-1.205	
Ergeb. gewönl. Geschäftstätigkeit	-8.336	-22.499	-13.629	-9.818	
Steuern	-11	-132	-71	-12	
Zwischenergebnis	-8.346	-22.631	-13.700	-9.829	
Aufwendungen aus Gewinnabführung	0	0	0	0	
Zuschüsse der Eigentümer	0	0	0	0	
Jahresüberschuss / -fehlbetrag	-8.346	-22.631	-13.700	-9.829	
Betriebskennzahlen					
Deckungsgrad (in %)	99,1	97,1	98,5	98,9	

Finanzhilfen



in Tsd. €	2018	2019	2020	2021	2022
Sichtbare Finanzhilfen (Stadt)					
Investitionszuschuss: erhalten	6.108	8.673	7.597	1.759	1.489
Investitionszuschuss: Rückzahlung (auch aus VJ/en)	-1.120	0	0	0	0
Betriebszuschuss: erhalten	0	0	0	0	0
Betriebszuschuss: Rückzahlung (auch aus VJ/en)	0	0	0	0	0
Sonstige sichtbare Finanzhilfen	0	0	0	0	0
Summe sichtbare Finanzhilfen (Stadt)	4.988	8.673	7.597	1.759	1.489
Nicht-sichtbare Finanzhilfen (Stadt)					
Verzicht auf Stammkapitalverzinsung	343	282	282	282	205
Sonstige nicht-sichtbare Finanzhilfen	0	0	0	0	0
Summe nicht-sichtbare Finanzhilfen (Stadt)	343	282	282	282	205
Gesamt-Summe Finanzhilfen (Stadt)	5.331	8.955	7.878	2.041	1.694
Aufwand/Ausgaben	-733.896	-740.749	-783.552	-812.693	
Finanzhilfekennzahlen					
Finanzhilfekoeffizient (in %)	0,7	1,2	1,0	0,3	
Nachrichtlich					
Betriebszuschuss: Planansatz	0	0	0	0	0
Betriebszuschuss: verbraucht	0	0	0	0	

Kreditneuaufnahmen

in Tsd. €	2018	2019	2020	2021	2022
Kreditaufnahme	0	0	0	30.000	

Beratung Vermittlung Qualifizierung Städtisches Klinikum München GmbH (BVQ-StKM)

Gegenstand und Aufgaben des Unternehmens

(1) Gegenstand des Unternehmens ist Qualifizierung und Beratung der seitens der Gesellschafterin übernommenen Arbeitnehmerinnen und Arbeitnehmer sowie deren Vermittlung in andere Beschäftigungsverhältnisse.

(2) Die Gesellschaft ist unter Beachtung des Art. 87 GO zu allen Geschäften und Maßnahmen berechtigt, die der Erreichung oder Förderung des Gesellschaftszwecks unmittelbar oder mittelbar dienen. Zu diesem Zweck kann sich die Gesellschaft auch an andere Gesellschaften beteiligen oder solche Unternehmen sowie Hilfs- und Nebenbetriebe errichten, erwerben oder pachten.

Gesellschafter

	Kapitalanteil	
München Klinik gGmbH	200 Tsd. €	100,00 %

Geschäftsführung

	Bezüge 2021 / davon erfolgsabhängig
Herr Ralf Merk Geschäftsführer/-in	22 Tsd. € / 0 Tsd. €

Finanzielle Zielvorgaben

Die BVQ-StKM hat i.d.R. keine Einnahmen aus dem eigenen Betrieb. Soweit sie die MüK von den Lasten einer fiktiven Kündigung befreit, gleicht die MüK dies aus. Die sonstigen Qualifizierungs- und Verwaltungskosten der BVQ-StKM übernimmt die LHM gemäß Zuschussbescheid vom 07.11.2016. Das Ziel ist ein ausgeglichenes Geschäftsergebnis.

Garantieverpflichtungen

keine

Gesellschafterversammlung

Vorsitzende(r)

- Herr Dr. Axel Fischer

Geschäftsführer/-in

- Frau Susanne Diefenthal
- Herr Dietmar Pawlik

Rechtsform:

GmbH

Gemeinnützigkeit:

nein

Betreuungsreferat:

Gesundheitsreferat

Firmensitz:

Edmund-Rumpler-Str. 13
80939 München
Tel.: 089/318809-800

Gründungsdatum:

28.06.2016

Geschäftsjahresbeginn:

Januar

Kapital:

Stammkapital 200 Tsd. €

Kapitalanteil LHM:

100,00%

Stand der Firmendaten:

30.06.2022

Basis der Finanzdaten:

Jahresabschlüsse,
Wirtschaftsplan

Beirat

Vorsitzende(r)

- Herr Christian Köning

1. stellvertretende(r) Vorsitzende(r)

- Frau Ingrid Greif

Mitglied

- Herr Michael Barros Hainzinger
- Frau Berta Blum (ab 27.01.2022)
- Frau Dr. Hannah Gerstenkorn
- Frau Julia Lenders (ab 01.07.2021)
- Herr Marco Mebus
- Herr Ralf Merk
- Frau Brigitte Morhöfer-Reissl (bis 22.06.2022)
- Herr Klaus Müller
- Herr Thomas Schmid
- Frau Valentina Steimer
- Frau Cäcilie Weis (bis 05.10.2021)
- Herr Stephan Westermaier (ab 24.06.2022)

Beteiligungen

Das Unternehmen selbst hält keine Beteiligungen.

Allgemeine Bemerkungen zu den Daten

Die Planzahlen sind nichtöffentlich.

Beschäftigte

	2018	2019	2020	2021	2022
Durchschnittliches Vollzeitäquivalent	0,52	0,52	0,52	0,50	
davon weiblich (in %)	100,00	100,00	100,00	100,00	
davon männlich (in %)	-	-	-	-	
davon nicht differenziert (in %)	-	-	-	-	
davon schwerbehindert (in %)	0,00	0,00	0,00	0,00	

Leistungsdaten

	2018	2019	2020	2021	2022
Anzahl Teilnehmende/Nutzende in der BVQ (VZÄ) per 31.12.	32,5	34,6	25,8	21,5	
Anzahl der vorzeitigen Vertragsbeendigungen (i.d.R. Vermittlung in sozialversicherungspflichtige Arbeitsverhältnisse)	11	3	2	3	

Bilanzdaten

in Tsd. €	2018	2019	2020	2021	2022
AKTIVA					
Anlagevermögen	80	48	25	5	
Umlaufvermögen	2.578	2.525	1.584	1.060	
Sonstige Aktiva	0	0	8	6	
Summe Aktiva	2.658	2.574	1.617	1.071	
PASSIVA					
Eigenkapital	144	149	134	153	
Gezeichnetes Kapital	200	200	200	200	
Rücklagen	0	0	0	0	
Sonstige EK Posten	0	0	0	0	
Gewinn und Verlustvortrag	-57	-56	-51	-66	
Jahresergebnis	2	4	-15	20	
Rückstellungen	1.280	1.574	967	777	
Verbindlichkeiten	1.083	689	516	141	
Verbindlichkeiten ggü. Gesellschaftern	0	99	0	0	
Andere Verbindlichkeiten	1.083	590	516	141	
Sonstige Passiva	150	162	0	0	
Summe Passiva	2.658	2.574	1.617	1.071	
Bilanzkennzahlen					
Eigenkapitalquote (in %)	5,4	5,8	8,3	14,3	
Verschuldungsgrad (in %)	94,6	94,2	91,7	85,7	
Eigenkapitalverzinsung (in %)	1,3	2,8	-11,1	12,7	
Eigenkapitalverzinsung vor Gewinnabführung / Zuschuss (in %)	1,3	2,8	-11,1	12,7	

Daten der Erfolgsrechnung

in Tsd. €	2018	2019	2020	2021	2022
Erlöse / Gebühren / Entgelte	0	11	0	0	
Sonstige Erträge / Einnahmen	3.586	3.574	3.114	2.302	
Summe Erträge / Einnahmen	3.586	3.585	3.114	2.302	
Sachaufwand / -ausgaben	0	0	0	0	
Personalaufwand / -ausgaben	-2.479	-2.599	-2.138	-1.590	
Abschreibungen	-32	-32	-27	-20	
Sonstiger Aufwand / Ausgaben	-1.072	-950	-963	-667	
Summe Aufwand / Ausgaben	-3.584	-3.581	-3.129	-2.277	
Betriebs- / Haushaltsergebnis	2	4	-15	26	
Finanzergebnis	0	0	0	-6	
Ergeb. gewönl. Geschäftstätigkeit	2	4	-15	20	
Steuern	0	0	0	0	
Zwischenergebnis	2	4	-15	20	
Aufwendungen aus Gewinnabführung	0	0	0	0	
Zuschüsse der Eigentümer	-	-	-	-	
Jahresüberschuss / -fehlbetrag	2	4	-15	20	
Betriebskennzahlen					
Deckungsgrad (in %)	100,1	100,1	99,5	101,1	

Finanzhilfen

in Tsd. €	2018	2019	2020	2021	2022
Sichtbare Finanzhilfen (Stadt)					
Investitionszuschuss: erhalten	0	0	0	0	0
Investitionszuschuss: Rückzahlung (auch aus VJ/en)	0	0	0	0	0
Betriebszuschuss: erhalten	3.309	3.177	2.370	1.553	3.315
Betriebszuschuss: Rückzahlung (auch aus VJ/en)	-603	-566	-482	0	0
Sonstige sichtbare Finanzhilfen	0	0	0	0	0
Summe sichtbare Finanzhilfen (Stadt)	2.706	2.611	1.888	1.553	3.315
Nicht-sichtbare Finanzhilfen (Stadt)					
Sonstige nicht-sichtbare Finanzhilfen	0	0	0	0	0
Summe nicht-sichtbare Finanzhilfen (Stadt)	0	0	0	0	0
Gesamt-Summe Finanzhilfen (Stadt)	2.706	2.611	1.888	1.553	3.315
Aufwand/Ausgaben	-3.584	-3.581	-3.129	-2.277	
Finanzhilfekennzahlen					
Finanzhilfekoeffizient (in %)	75,5	72,9	60,3	68,2	
Nachrichtlich					
Betriebszuschuss: Planansatz	0	3.745	3.217	2.325	3.315
Betriebszuschuss: verbraucht	2.274	2.611	1.888	1.553	

Die Gesellschaft erhält den größten Teil der Erträge aus Zuschüssen der Landeshauptstadt München (vgl. Erläuterungen zu „Finanzielle Zielvorgaben“).

Kreditneuaufnahmen

in Tsd. €	2018	2019	2020	2021	2022
Kreditaufnahme	0	0	0	0	0

MediCenter GmbH am Klinikum Bogenhausen

Gegenstand und Aufgaben des Unternehmens

Gegenstand des Unternehmens ist die Errichtung und der Betrieb eines medizinischen Versorgungszentrums als öffentliche Gesundheitseinrichtung durch die Erbringung fachübergreifender vertragsärztlicher und privatärztlicher Leistungen unter ärztlicher Leitung und in enger Zusammenarbeit mit anderen Leistungserbringern. Zweck der Gesellschaft ist die Herstellung einer wohnortnahen, bedarfsgerechten Versorgung der Bevölkerung mit ambulanten Gesundheitsdienstleistungen, um den Patientinnen und Patienten in der Zeit vor einer stationären Behandlung, aber auch nach einem stationären Aufenthalt, eine ergänzende (integrierte) Versorgung, mit dem Ziel einer Verbesserung der Behandlungs- und Ergebnisqualität, anbieten zu können.

Gesellschafter

	Kapitalanteil	
München Klinik gGmbH	25 Tsd. €	100,00 %

Geschäftsführung

Mitglied	Bezüge 2021 / davon erfolgsabhängig
Frau Olivia Frank Geschäftsführer/-in	141 Tsd. € / 11 Tsd. €
Herr Dietmar Pawlik Geschäftsführer/-in	0 Tsd. € / 0 Tsd. €

Herr Pawlik erhält Bezüge gemäß dem Geschäftsführervertrag bei der München Klinik gGmbH und keine weiteren Bezüge für die Geschäftsführung dieser Gesellschaft.

Finanzielle Zielvorgaben

Die Organgesellschaft (MediCenter GmbH) verpflichtet sich, ihren ganzen Gewinn an die Obergesellschaft (MüK) abzuführen. Die Obergesellschaft verpflichtet sich, die Verluste der Organgesellschaft abzudecken. (§4 Beherrschungs- und Gewinnabführungsvertrag)

Garantieverpflichtungen

keine

Rechtsform:

GmbH

Gemeinnützigkeit:

nein

Betreuungsreferat:

Gesundheitsreferat

Firmensitz:

Thalkirchner Str. 48

80337 München

Tel.: (089) 9270-2970

Web.: <https://www.muenchen-klinik.de/medicenter/>

Gründungsdatum:

01.01.2010

Geschäftsjahresbeginn:

Januar

Kapital:

Stammkapital 25 Tsd. €

Kapitalanteil LHM:

100,00%

Stand der Firmendaten:

30.06.2022

Basis der Finanzdaten:

Jahresabschlüsse,

Wirtschaftsplan

Gesellschafterversammlung

Vorsitzende(r)

- Herr Dr. Axel Fischer

Geschäftsführer/-in

- Frau Susanne Diefenthal
- Herr Dietmar Pawlik

Beteiligungen

Das Unternehmen selbst hält keine Beteiligungen.

Allgemeine Bemerkungen zu den Daten

Die Planzahlen 2022 sind nichtöffentlich.

Beschäftigte

	2018	2019	2020	2021	2022
Durchschnittliches Vollzeitäquivalent	7,70	9,35	11,77	13,74	
davon weiblich (in %)	87,01	89,63	75,02	78,38	
davon männlich (in %)	12,99	10,37	24,98	21,54	
davon nicht differenziert (in %)	-	-	-	-	
davon schwerbehindert (in %)	25,97	0,11	0,00	0,00	

Leistungsdaten

	2018	2019	2020	2021	2022
Erlöse aus Kooperationen / Mieteinnahmen (T€)	34	71	56	35	
PET_CT/Nuklearmedizin	1.452	2.497	2.951	2.797	
Physikalische und Rehabilitative Medizin	1.233	1.787	2.139	2.017	

Bilanzdaten

in Tsd. €	2018	2019	2020	2021	2022
AKTIVA					
Anlagevermögen	80	271	306	608	
Umlaufvermögen	775	1.140	1.269	1.504	
Sonstige Aktiva	0	0	0	0	
Summe Aktiva	855	1.412	1.575	2.112	
PASSIVA					
Eigenkapital	25	25	25	25	
Gezeichnetes Kapital	25	25	25	25	
Rücklagen	0	0	0	0	
Sonstige EK Posten	0	0	0	0	
Jahresergebnis	0	0	0	0	
Rückstellungen	215	165	235	193	
Verbindlichkeiten	615	1.222	1.315	1.893	
Verbindlichkeiten ggü. Gesellschaftern	595	1.177	1.240	1.713	
Andere Verbindlichkeiten	20	45	75	180	
Sonstige Passiva	0	0	0	0	
Summe Passiva	855	1.412	1.575	2.112	
Bilanzkennzahlen					
Eigenkapitalquote (in %)	2,9	1,8	1,6	1,2	
Verschuldungsgrad (in %)	97,1	98,2	98,4	98,8	
Eigenkapitalverzinsung (in %)	0,0	0,0	0,0	0,0	
Eigenkapitalverzinsung vor Gewinnabführung / Zuschuss (in %)	-435,0	-826,8	-3.098,4	-2.249,0	

Daten der Erfolgsrechnung

in Tsd. €	2018	2019	2020	2021	2022
Erlöse / Gebühren / Entgelte	1.404	1.492	1.714	1.968	
Sonstige Erträge / Einnahmen	74	41	33	83	
Summe Erträge / Einnahmen	1.478	1.533	1.747	2.050	
Sachaufwand / -ausgaben	-900	-922	-1.076	-604	
Personalaufwand / -ausgaben	-601	-764	-1.398	-1.359	
Abschreibungen	-85	-50	-43	-90	
Sonstiger Aufwand / Ausgaben	0	0	0	-546	
Summe Aufwand / Ausgaben	-1.586	-1.736	-2.517	-2.599	
Betriebs- / Haushaltsergebnis	-108	-203	-770	-549	
Finanzergebnis	-1	-4	-5	-13	
Ergeb. gewönl. Geschäftstätigkeit	-109	-207	-775	-562	
Steuern	0	0	0	0	
Zwischenergebnis	-109	-207	-775	-562	
Aufwendungen aus Gewinnabführung	0	0	0	0	
Zuschüsse der Eigentümer	109	207	775	562	
Jahresüberschuss / -fehlbetrag	0	0	0	0	
Betriebskennzahlen					
Deckungsgrad (in %)	93,2	88,3	69,4	78,9	

Zuschüsse der Eigentümer: Verlustübernahme/-ausgleich der Muttergesellschaft (Beherrschungs- und Gewinnabführungsvertrag)

Finanzhilfen

Dieser Betrieb erhält von der Landeshauptstadt München keine Finanzhilfen.

Kreditneuaufnahmen

in Tsd. €	2018	2019	2020	2021	2022
Kreditaufnahme	0	182	182	336	

München Klinik Bau Projektgesellschaft mbH

Rechtsform:

GmbH

Gemeinnützigkeit:

nein

Betreuungsreferat:

Gesundheitsreferat

Firmensitz:

Thalkirchner Str. 48

80337 München

Tel.: 089/5147-6740

Web.: www.muenchen-klinik.de

Gründungsdatum:

19.12.2019

Geschäftsjahresbeginn:

Januar

Kapital:

Stammkapital 25 Tsd. €

Kapitalanteil LHM:

100,00%

Stand der Firmendaten:

30.06.2022

Basis der Finanzdaten:

Jahresabschlüsse,

Wirtschaftsplan

Gegenstand und Aufgaben des Unternehmens

(1) Gegenstand des Unternehmens ist die Übernahme umfassender Dienstleistungen für die München Klinik gGmbH (vormals Städtisches Klinikum München GmbH) bei Infrastrukturprojekten.

(2) Die Gesellschaft ist unter Beachtung von Art. 87 GO zu allen Geschäften und Maßnahmen berechtigt, die der Erreichung oder Förderung des Gesellschaftszwecks unmittelbar oder mittelbar dienen.

Gesellschafter

	Kapitalanteil	
München Klinik gGmbH	25 Tsd. €	100,00 %

Geschäftsführung

	Bezüge 2021 / davon erfolgsabhängig
Herr Michael Bergmann-Mitzel Geschäftsführer/-in	12 Tsd. € / 0 Tsd. €
Herr Dietmar Pawlik Geschäftsführer/-in	- / -

Herr Michael Bergmann-Mitzel: Hauptvertrag MüK, er erhält eine Zulage für GF als Zusatzaufgabe

Herr Dietmar Pawlik: Das Gehalt ist in den Bezügen gem. Geschäftsführervertrag bzw. Anstellungsvertrag bei der München Klinik gGmbH enthalten.

Finanzielle Zielvorgaben

keine

Garantieverpflichtungen

keine

Aufsichtsrat

Vorsitzende(r)

- Herr Christoph Frey

stellvertretende(r) Vorsitzende(r)

- Frau Astrid Göttlicher

Mitglied

- Frau Dr. Hannah Gerstenkorn
- Frau Dr. Simone Rosenkranz
- Herr Prof. Dr. Hans Theiss
- Herr Ivan Topic

Gesellschafterversammlung

Mitglied

- Frau Susanne Diefenthal
- Herr Dr. Axel Fischer
- Herr Dietmar Pawlik

Beteiligungen

Das Unternehmen selbst hält keine Beteiligungen.

Allgemeine Bemerkungen zu den Daten

2018 und 2019 sind Rumpfgeschäftsjahre.
Die Planzahlen sind nichtöffentlich.

Beschäftigte

	2018	2019	2020	2021	2022
Durchschnittliches Vollzeitäquivalent	0,00	0,00	20,00	18,33	
davon weiblich (in %)	-	-	55,00	49,59	
davon männlich (in %)	-	-	45,00	50,41	
davon nicht differenziert (in %)	-	-	0,00	0,00	
davon schwerbehindert (in %)	-	-	0,00	0,00	

Durchschnittliches Vollzeitäquivalent 2018, 2019:
keine Einstellungen, da keine Geschäftstätigkeit

Leistungsdaten

in Tsd. €	2018	2019	2020	2021	2022
Dienstleistungen Infrastrukturprojekte für die MÜK	-	-	2.191	2.582	

Bilanzdaten

in Tsd. €	2018	2019	2020	2021	2022
AKTIVA					
Anlagevermögen	0	0	317	281	
Umlaufvermögen	224	924	1.045	1.342	
Sonstige Aktiva	0	0	0	0	
Summe Aktiva	224	924	1.362	1.624	
PASSIVA					
Eigenkapital	217	909	952	996	
Gezeichnetes Kapital	25	25	25	25	
Rücklagen	200	900	900	900	
Sonstige EK Posten	0	0	0	0	
Gewinn und Verlustvortrag	0	-8	-16	27	
Jahresergebnis	-8	-9	43	44	
Rückstellungen	7	10	56	199	
Verbindlichkeiten	0	5	29	429	
Verbindlichkeiten ggü. Gesellschaftern	0	4	0	390	
Andere Verbindlichkeiten	0	1	29	38	
Sonstige Passiva	0	0	325	0	
Summe Passiva	224	924	1.362	1.624	
Bilanzkennzahlen					
Eigenkapitalquote (in %)	96,8	98,4	69,9	61,3	
Verschuldungsgrad (in %)	3,2	1,6	30,1	38,7	
Eigenkapitalverzinsung (in %)	-3,5	-0,9	4,5	4,4	
Eigenkapitalverzinsung vor Gewinnabführung / Zuschuss (in %)	-3,5	-0,9	4,5	4,4	

Daten der Erfolgsrechnung

in Tsd. €	2018	2019	2020	2021	2022
Erlöse / Gebühren / Entgelte	0	0	2.191	2.582	
Sonstige Erträge / Einnahmen	0	0	0	30	
Summe Erträge / Einnahmen	0	0	2.191	2.613	
Sachaufwand / -ausgaben	0	0	-134	-5	
Personalaufwand / -ausgaben	0	0	-1.342	-1.989	
Abschreibungen	0	0	-38	-38	
Sonstiger Aufwand / Ausgaben	-8	-9	-613	-498	
Summe Aufwand / Ausgaben	-8	-9	-2.127	-2.530	
Betriebs- / Haushaltsergebnis	-8	-9	64	82	
Finanzergebnis	0	0	0	-5	
Ergeb. gewöhnl. Geschäftstätigkeit	-8	-9	64	77	
Steuern	0	0	-21	-33	
Zwischenergebnis	-8	-9	43	44	
Aufwendungen aus Gewinnabführung	0	0	0	0	
Zuschüsse der Eigentümer	0	0	0	0	
Jahresüberschuss / -fehlbetrag	-8	-9	43	44	
Betriebskennzahlen					
Deckungsgrad (in %)	0,0	0,0	103,0	103,3	

Finanzhilfen

Dieser Betrieb erhält von der Landeshauptstadt München keine Finanzhilfen.

Kreditneuaufnahmen

keine

Branchenbetrachtung

Bau- und Wohnungswesen





Rechtsform:

GmbH

Gemeinnützigkeit:

nein

Betreuungsreferat:

Kommunalreferat

Firmensitz:

Schwanthalerstraße 13 - Aufgang

2

80336 München

Tel.: 08954825050

Gründungsdatum:

27.11.1935

Geschäftsjahresbeginn:

Januar

Kapital:

Stammkapital 2.556 Tsd. €

Kapitalanteil LHM:

100,00%

Stand der Firmendaten:

30.06.2022

Basis der Finanzdaten:

Jahresabschlüsse,

Wirtschaftsplan

Bau- und Wohnungswesen

Deutsches Theater Grund- und Hausbesitz GmbH

Gegenstand und Aufgaben des Unternehmens

Verwaltung einschließlich des Erhalts des jeweiligen Grund- und Hausbesitzes der Gesellschaft sowie die Vermietung und Verpachtung der einzelnen Häuser, Betriebe und Wohnungen dieses Grundbesitzes, insbesondere die Verpachtung des Anwesens „Deutsches Theater“ in München, Schwanthalerstr. 13, zu Zwecken des Theater- und Faschingsbetriebes (vgl. § 2 der Satzung).

Gesellschafter

	Kapitalanteil	
Landeshauptstadt München	2.556 Tsd. €	100,00 %

Geschäftsführung

	Bezüge 2021 / davon erfolgsabhängig
Herr Heinz Dederichs Geschäftsführer/-in	150 Tsd. € / 0 Tsd. €

Finanzielle Zielvorgaben

Beteiligungsunternehmen "sind unter Beachtung betriebswirtschaftlicher Grundsätze und des Grundsatzes der Sparsamkeit und Wirtschaftlichkeit so zu führen, dass der öffentliche Zweck erfüllt wird." (Art. 95 Abs. 1 Satz 1 GO)

Garantieverpflichtungen

keine

Aufsichtsrat

Vorsitzende(r)

- Frau Katrin Habenschaden

Mitglied

- Frau Kathrin Abele
- Frau Heike Kainz
- Frau Kristina Frank
- Herr Thomas Niederbühl
- Frau Ulrike Grimm
- Frau Angelika Pilz-Strasser

Gesellschafterversammlung

Vorsitzende(r)

- Frau Kristina Frank

Beteiligungen

Das Unternehmen selbst hält keine Beteiligungen.

Überblick über den Geschäftsverlauf

Die Deutsches Theater Grund- und Hausbesitz GmbH (DTGH) ist aufgrund ihrer Gesellschafterstruktur und der Besonderheit der von ihr zu verwaltenden Immobilien nicht mit anderen branchenüblichen Immobiliengesellschaften vergleichbar.

Wirtschaftlicher Zweck der DTGH ist die Verwaltung und Vermietung des Grund- und Hausbesitzes der Gesellschaft, insbesondere die Verpachtung des Anwesens "Deutsches Theater" zu Zwecken des Theater- und Faschingsbetriebes. Die LHM ist zu 100 % an der Gesellschaft beteiligt.

Von 2008 bis zur Wiedereröffnung Anfang 2014 wurde das Deutsche Theater einschließlich des Gaststättengebäudes saniert. Die Sanierung des Immobilienkomplexes war in dieser Zeit Hauptaufgabe der DTGH.

Im Geschäftsjahr 2016 konnte die Gesellschaft auch den Leerstand der Büroeinheiten reduzieren und eine Vollvermietung erzielen.

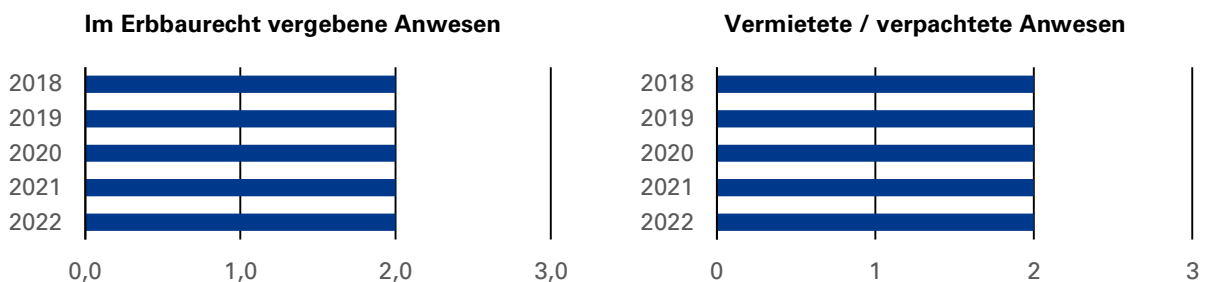
Der deutliche Rückgang der Finanzhilfen ist eine Folge der Beendigung der Sanierung, da die hierfür erforderlichen Finanzmittel von der Landeshauptstadt München als Investitionszuschuss zur Verfügung gestellt wurden. Ab dem Jahr 2017 hat die Gesellschaft keine Investitionszuschüsse mehr erhalten. Die Finanzhilfen beinhalten seit diesem Jahr nur noch den Verzicht auf Stammkapitalverzinsung.

Ab dem Jahr 2020 gab es keine Zinsverzicht mehr aus Darlehensgewährungen, da erstmals Zinszahlungen für das städtische Darlehen aus den 80er Jahren geleistet werden konnten. Die DTGH tilgte die Restschuld für das Darlehen 2021 vollständig.

Beschäftigte

	2018	2019	2020	2021	2022
Durchschnittliches Vollzeitäquivalent	5,00	5,00	5,00	4,00	4,00
davon weiblich (in %)	40,00	40,00	40,00	50,00	50,00
davon männlich (in %)	60,00	60,00	60,00	50,00	50,00
davon nicht differenziert (in %)	-	-	-	-	-
davon schwerbehindert (in %)	20,00	20,00	20,00	25,00	25,00

Leistungsdaten



	2018	2019	2020	2021	2022
Im Erbbaurecht vergebene Anwesen	2	2	2	2	2
Vermietete / verpachtete Anwesen	2	2	2	2	2

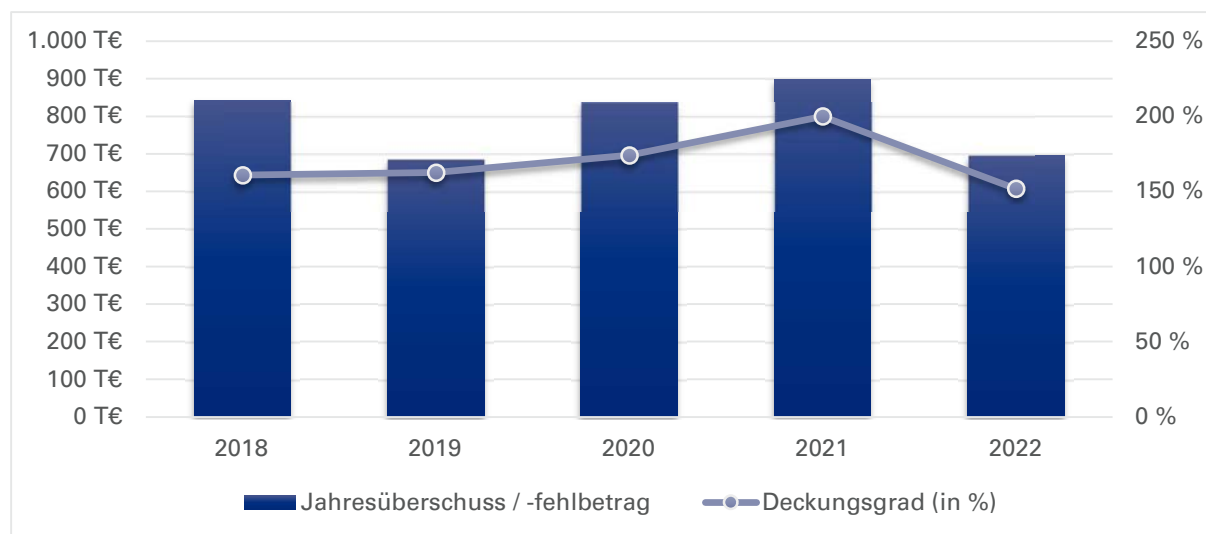
Im Erbbaurecht vergebene Anwesen: Schwanthalerstr. 15 und 23
 Vermietete/verpachtete Anwesen: Schwanthalerstr. 13 und Landwehrstr. 18

Bilanzdaten

in Tsd. €	2018	2019	2020	2021	2022
AKTIVA					
Anlagevermögen	2.517	2.185	1.863	1.547	
Umlaufvermögen	6.560	2.840	3.358	4.605	
Sonstige Aktiva	0	0	0	0	
Summe Aktiva	9.077	5.025	5.220	6.152	
PASSIVA					
Eigenkapital	1.600	2.272	3.101	3.999	
Gezeichnetes Kapital	2.556	2.556	2.556	2.556	
Rücklagen	42	27	18	18	
Sonstige EK Posten	0	0	0	0	
Gewinn und Verlustvortrag	-1.840	-998	-311	527	
Jahresergebnis	842	687	838	898	
Rückstellungen	656	842	808	1.027	
Verbindlichkeiten	6.798	1.884	1.305	1.117	
Verbindlichkeiten ggü. Gesellschaftern	6.571	1.711	1.135	927	
Andere Verbindlichkeiten	227	173	170	190	
Sonstige Passiva	23	27	6	10	
Summe Passiva	9.077	5.025	5.220	6.152	
Bilanzkennzahlen					
Eigenkapitalquote (in %)	17,6	45,2	59,4	65,0	
Verschuldungsgrad (in %)	82,4	54,8	40,6	35,0	
Eigenkapitalverzinsung (in %)	52,6	30,2	27,0	22,5	
Eigenkapitalverzinsung vor Gewinnabführung / Zuschuss (in %)	52,6	30,2	27,0	22,5	

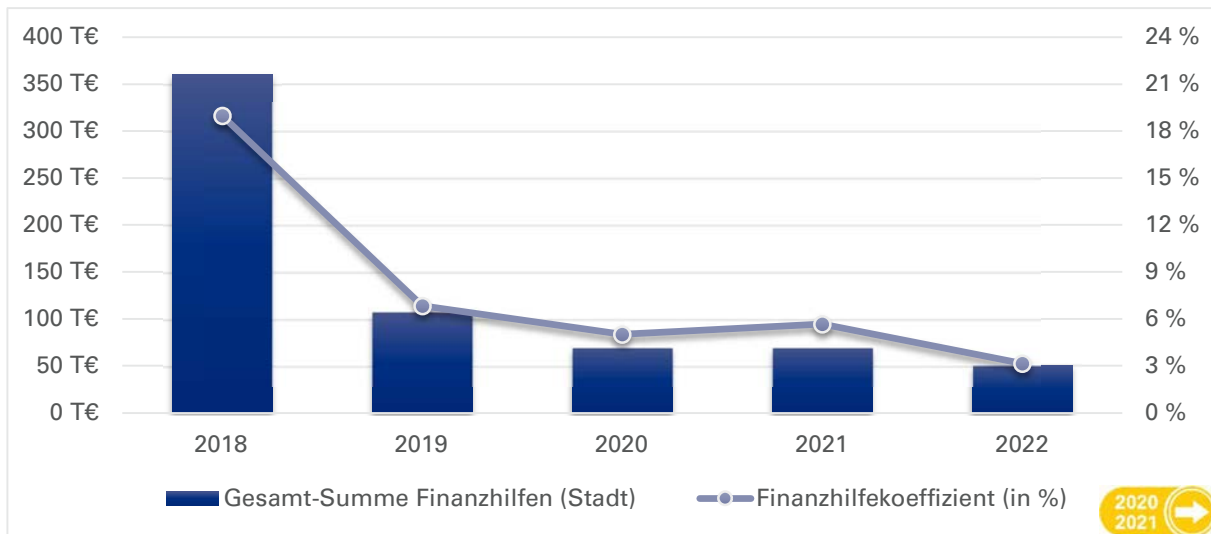
2022 keine Planbilanz

Daten der Erfolgsrechnung



in Tsd. €	2018	2019	2020	2021	2022
Erlöse / Gebühren / Entgelte	2.190	2.205	2.233	2.262	2.300
Sonstige Erträge / Einnahmen	286	187	76	70	75
Summe Erträge / Einnahmen	2.476	2.392	2.309	2.333	2.375
Sachaufwand / -ausgaben	-639	-564	-409	-344	-710
Personalaufwand / -ausgaben	-453	-490	-456	-408	-385
Abschreibungen	-331	-333	-324	-316	-334
Sonstiger Aufwand / Ausgaben	-115	-83	-138	-98	-135
Summe Aufwand / Ausgaben	-1.539	-1.470	-1.327	-1.166	-1.564
Betriebs- / Haushaltsergebnis	938	922	982	1.166	811
Finanzergebnis	-33	-43	-34	-17	-40
Ergeb. gewönl. Geschäftstätigkeit	905	879	948	1.149	771
Steuern	-63	-191	-110	-252	-75
Zwischenergebnis	842	687	838	898	696
Aufwendungen aus Gewinnabführung	0	0	0	0	0
Zuschüsse der Eigentümer	-	-	-	-	-
Jahresüberschuss / -fehlbetrag	842	687	838	898	696
Betriebskennzahlen					
Deckungsgrad (in %)	161,0	162,7	174,0	200,0	151,9

Finanzhilfen



in Tsd. €	2018	2019	2020	2021	2022
Sichtbare Finanzhilfen (Stadt)					
Investitionszuschuss: erhalten	0	0	0	0	0
Investitionszuschuss: Rückzahlung (auch aus VJ/en)	0	0	0	0	0
Betriebszuschuss: erhalten	0	0	0	0	0
Betriebszuschuss: Rückzahlung (auch aus VJ/en)	0	0	0	0	0
Sonstige sichtbare Finanzhilfen	0	0	0	0	0
Summe sichtbare Finanzhilfen (Stadt)	0	0	0	0	0
Nicht-sichtbare Finanzhilfen (Stadt)					
Verzicht auf Stammkapitalverzinsung	86	70	70	70	51
Zinsverzichte aus Darlehen	275	38	0	0	0
Sonstige nicht-sichtbare Finanzhilfen	0	0	0	0	0
Summe nicht-sichtbare Finanzhilfen (Stadt)	361	108	70	70	51
Gesamt-Summe Finanzhilfen (Stadt)	361	108	70	70	51
Aufwand/Ausgaben	-1.539	-1.470	-1.327	-1.166	-1.564
Finanzhilfekennzahlen					
Finanzhilfekoeffizient (in %)	19,0	6,8	5,0	5,7	3,2
Nachrichtlich					
Betriebszuschuss: Planansatz	-	-	-	-	-
Betriebszuschuss: verbraucht	-	-	-	-	-

Zinsverzichte aus Darlehen:

Rückgang 2018 und 2019 aufgrund der Teiltilgung des städtischen Darlehens durch die DTGH
ab 2020 kein Zinsverzicht mehr

Kreditneuaufnahmen

in Tsd. €	2018	2019	2020	2021	2022
Kreditaufnahme	0	0	0	0	0



Gegenstand und Aufgaben des Unternehmens

(1) Zweck der Gesellschaft ist eine sichere und sozial verantwortbare Wohnungsversorgung der breiten Schichten der Münchner Bevölkerung (gemeinnütziger Zweck).

(2) Gegenstand des Unternehmens ist der Erwerb, das Halten, die Verwaltung, die Veräußerung und sonstige Verwertung von Unternehmensbeteiligungen sowie alle damit im Zusammenhang stehenden Geschäfte, insbesondere auch die Konzernsteuerung und -verwaltung.

(3) Der räumliche Geschäftskreis der Gesellschaft umfasst im Wesentlichen das Gebiet der Landeshauptstadt München.

(4) Die Gesellschaft ist berechtigt, im Rahmen ihres Gesellschaftszwecks Zweigniederlassungen zu errichten, andere Unternehmen zu erwerben oder sich an solchen zu beteiligen und sonstige Geschäfte zu betreiben.

(5) Die Gesellschaft führt ihre Geschäfte nach Grundsätzen der Wohnungsgemeinnützigkeit im Sinne dieses Gesellschaftsvertrages. Sie hat den Betrieb unter Beachtung betriebswirtschaftlicher Grundsätze und des Grundsatzes der Sparsamkeit und Wirtschaftlichkeit und der Art. 87, 92 - 96 der Bayerischen Gemeindeordnung so zu führen, dass der öffentliche Zweck erfüllt wird.

Gesellschafter

	Kapitalanteil	
Landeshauptstadt München	673.152 Tsd. €	100,00 %

Finanzielle Zielvorgaben

Beteiligungsunternehmen "sind unter Beachtung betriebswirtschaftlicher Grundsätze und des Grundsatzes der Sparsamkeit und Wirtschaftlichkeit so zu führen, dass der öffentliche Zweck erfüllt wird." (Art. 95 Abs. 1 Satz 1 GO)

Garantieverpflichtungen

keine

Rechtsform:

GmbH

Gemeinnützigkeit:

nein

Betreuungsreferat:

Referat für Stadtplanung und Bauordnung

Firmensitz:

Gustav-Heinemann-Ring 111
81739 München

Tel.: 089 4123-0

Web.: www.gewofag.de

Gründungsdatum:

06.06.1928

Geschäftsjahresbeginn:

Januar

Kapital:

Stammkapital 673.152 Tsd. €

Kapitalanteil LHM:

100,00%

Stand der Firmendaten:

30.06.2022

Basis der Finanzdaten:

Jahresabschlüsse 2018 – 2021

Wirtschaftsplan 2022

Beteiligungen

	Kapitalanteil	
GEWOFAG Grundstücksgesellschaft mbH	39.005 Tsd. €	100,00 %
GEWOFAG Service GmbH	55 Tsd. €	100,00 %
GEWOFAG Wohnen GmbH	23.725 Tsd. €	94,90 %

Übersicht über den Geschäftsverlauf des Konzerns

Die GEWOFAG Holding GmbH, eine 100%ige Tochter der Landeshauptstadt München, wurde zum 10. Dezember 2009 gegründet. Die Gründung erfolgte als Sachgründung durch Einlage der Anteile (92,325%) an der GEWOFAG Wohnen GmbH (bis zum 23. Dezember 2009 GEWOFAG Gemeinnützige Wohnungsfürsorge AG München), der bisherigen Muttergesellschaft im GEWOFAG Konzern. Am gleichen Tag wurden vier Tochtergesellschaften errichtet, die ihren Geschäftsbetrieb erst im Jahr 2010 aufgenommen haben.

In der „Übersicht über die Beteiligungsverhältnisse der Landeshauptstadt München“ ist die vollständige Beteiligungsstruktur der GEWOFAG Holding GmbH dargestellt.

Seit Gründung der Holding wurde die Konzernstruktur immer weiter optimiert, nicht nur unter dem Aspekt der Wirtschaftlichkeit, sondern auch hinsichtlich der Inhouse-Fähigkeit.

Die Finanzhilfen werden nur bei der Muttergesellschaft GEWOFAG Holding GmbH ausgewiesen, da nur von dieser Gesellschaft Gewinn ausgeschüttet werden kann. Derzeit sind dies nur Finanzhilfen in Form eines Verzichts auf die Stammkapitalverzinsung.

Bereits seit 2009 besteht ein vollständiger Verzicht auf Gewinnausschüttungen unter der Auflage, dass die entsprechenden Beträge für zusätzliche wohnungswirtschaftliche Maßnahmen, aktuell ausschließlich für den Wohnungsneubau eingesetzt werden.

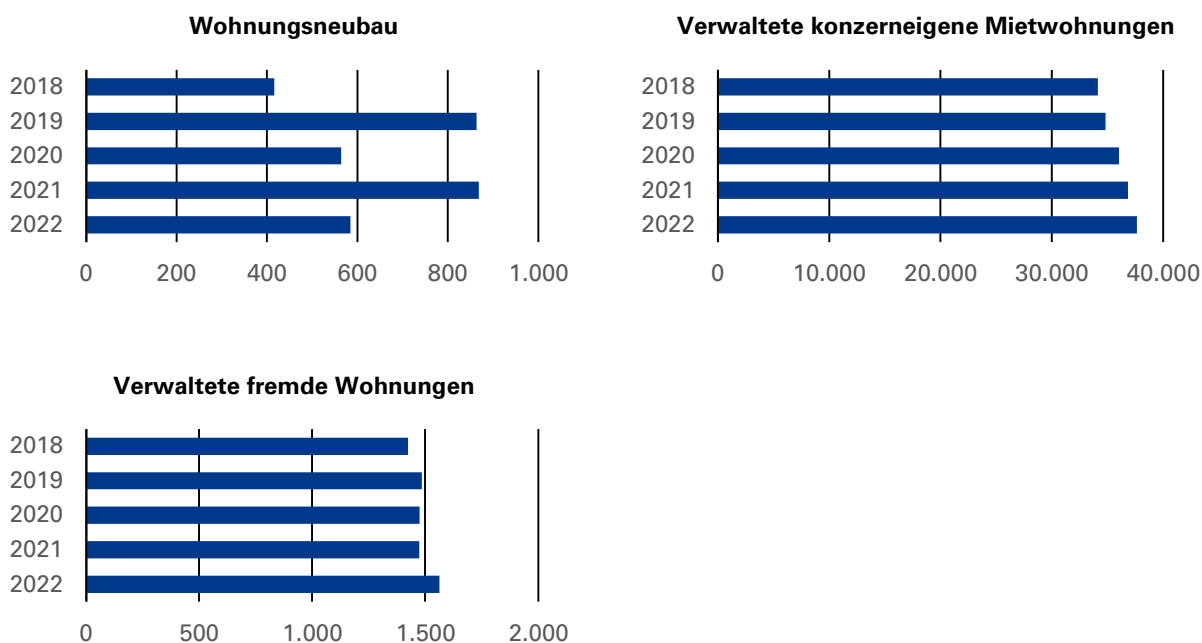
Allgemeine Bemerkungen zu den Daten

Die Finanzhilfen werden nur bei der Muttergesellschaft GEWOFAG Holding GmbH ausgewiesen.

Beschäftigte Konzern

in Tsd. €	2018	2019	2020	2021	2022
Durchschnittliches Vollzeitäquivalent	603	589	581	581	602
davon weiblich (in %)	47,17	47,34	47,50	46,70	46,75
davon männlich (in %)	52,83	52,80	52,50	53,30	53,25
davon nicht differenziert (in %)	0,00	0,00	0,00	0,00	-
davon schwerbehindert (in %)	6,94	7,29	7,66	6,64	6,41

Leistungsdaten Konzern

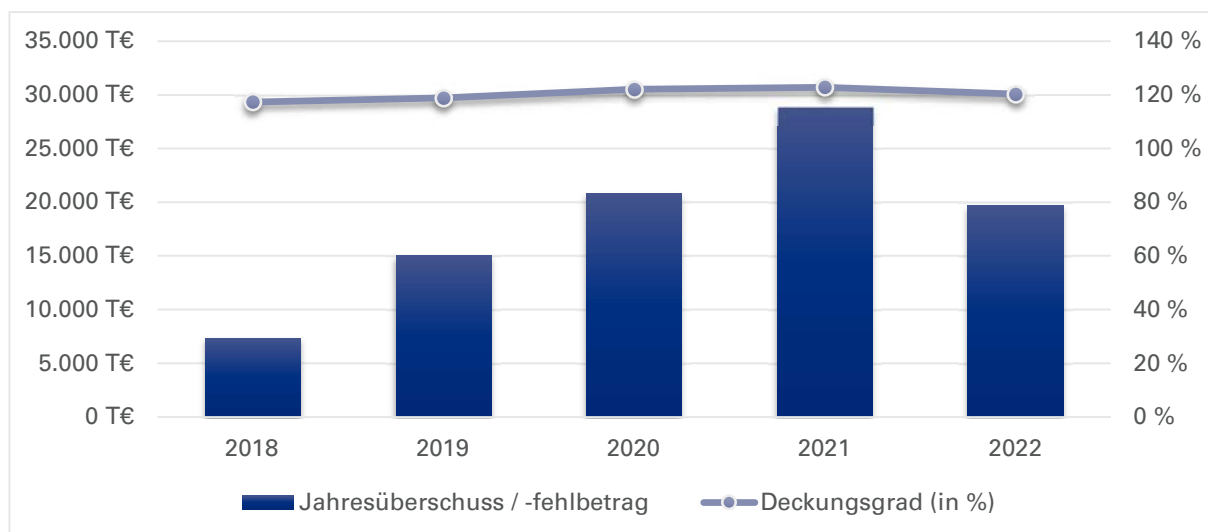


	2018	2019	2020	2021	2022
Wohnungsneubau	416	864	564	869	585
Verwaltete konzerneigene Mietwohnungen	34.134	34.816	36.033	36.844	37.642
Verwaltete fremde Wohnungen	1.425	1.485	1.476	1.474	1.563

Bilanzdaten Konzern

in Tsd. €	2018	2019	2020	2021	2022
AKTIVA					
Anlagevermögen	2.077.847	2.318.210	2.539.836	2.729.956	2.843.493
Umlaufvermögen	152.654	184.135	152.178	139.576	230.416
Sonstige Aktiva	109.739	105.418	100.912	97.187	93.299
Summe Aktiva	2.340.239	2.607.763	2.792.925	2.966.719	3.167.208
PASSIVA					
Eigenkapital	779.573	968.259	1.060.636	1.180.475	1.317.813
Gezeichnetes Kapital	336.868	510.582	582.231	673.152	796.615
Rücklagen	436.196	443.819	458.902	480.139	502.802
Sonstige EK Posten	0	0	0	0	0
Bilanzergebnis	6.509	13.858	19.503	27.184	18.396
Rückstellungen	78.783	97.269	106.728	87.759	100.393
Verbindlichkeiten	1.479.996	1.539.956	1.623.267	1.696.336	1.746.737
Verbindlichkeiten ggü. Gesellschaftern	436.801	433.200	458.830	492.700	513.306
Andere Verbindlichkeiten	1.043.195	1.106.756	1.164.437	1.203.636	1.233.431
Sonstige Passiva	1.888	2.279	2.295	2.149	2.265
Summe Passiva	2.340.239	2.607.763	2.792.925	2.966.719	3.167.208
Bilanzkennzahlen					
Eigenkapitalquote (in %)	33,3	37,1	38,0	39,8	41,6
Verschuldungsgrad (in %)	66,7	62,9	62,0	60,2	58,4
Eigenkapitalverzinsung (in %)	0,9	1,6	2,0	2,5	1,5
Eigenkapitalverzinsung vor Gewinnabführung / Zuschuss (in %)	0,9	1,6	2,0	2,5	1,5

Daten der Erfolgsrechnung Konzern



in Tsd. €	2018	2019	2020	2021	2022
Erlöse / Gebühren / Entgelte	260.127	270.264	281.458	289.074	301.976
Sonstige Erträge / Einnahmen	13.441	18.905	16.759	22.023	15.705
Summe Erträge / Einnahmen	273.568	289.168	298.217	311.097	317.681
Sachaufwand / -ausgaben	-135.413	-142.127	-130.120	-137.809	-138.086
Personalaufwand / -ausgaben	-40.896	-42.009	-42.344	-44.625	-47.504
Abschreibungen	-44.625	-47.141	-61.034	-58.272	-63.788
Sonstiger Aufwand / Ausgaben	-12.118	-11.990	-10.696	-12.468	-14.556
Summe Aufwand / Ausgaben	-233.052	-243.267	-244.194	-253.173	-263.935
Betriebs- / Haushaltsergebnis	40.516	45.902	54.023	57.923	53.746
Finanzergebnis	-25.161	-23.268	-25.013	-20.370	-25.055
Ergeb. gewöhnl. Geschäftstätigkeit	15.355	22.634	29.010	37.553	28.691
Steuern	-7.988	-7.610	-8.232	-8.584	-9.018
Zwischenergebnis	7.367	15.024	20.778	28.969	19.673
Aufwendungen aus Gewinnabführung	0	0	0	0	0
Zuschüsse der Eigentümer	0	0	0	0	0
Jahresüberschuss / -fehlbetrag	7.367	15.024	20.778	28.969	19.673
Betriebskennzahlen					
Deckungsgrad (in %)	117,4	118,9	122,1	122,9	120,4

Kreditneuaufnahmen Konzern

in Tsd. €	2018	2019	2020	2021	2022
Kreditaufnahme	90.937	158.337	109.160	235.111	122.438

GEWOFAG Holding GmbH

Geschäftsführung

	Bezüge 2021 / davon erfolgsabhängig
Herr Dr. Klaus-Michael Dengler Geschäftsführer/-in	- / -
Herr Maximilian Straßer (bis 16.03.2021) Geschäftsführer/-in	- / -
Frau Dr. Doris Zoller (ab 01.01.2022) Geschäftsführer/-in	- / -

Die Geschäftsführer erhielten insgesamt 384,7 Tsd. €, darin enthalten sind 27 Tsd. € Prämienbestandteile.

Aufsichtsrat

Vorsitzende(r)

- Frau Verena Dietl

1. stellvertretende(r) Vorsitzende(r)

- Herr Christian Smolka

2. stellvertretende(r) Vorsitzende(r)

- Frau Heike Kainz

Mitglied

- Herr Andreas Babor
- Herr Paul Bickelbacher
- Herr Georg Diepold
- Herr Christoph Frey
- Frau Sabine Mayer
- Frau Prof. Dr. (Univ. Florenz) Elisabeth Merk
- Herr Christian Müller
- Frau Dorothea Schmitz
- Herr Harald Wulf

Gesellschafterversammlung

Mitglied

- Frau Verena Dietl

Beschäftigte

	2018	2019	2020	2021	2022
Durchschnittliches Vollzeitäquivalent	196,32	183,27	179,40	173,88	177,00
davon weiblich (in %)	61,40	39,58	61,44	59,71	59,61
davon männlich (in %)	38,61	60,43	38,56	40,29	40,40
davon nicht differenziert (in %)	0,00	-	0,00	0,00	0,00
davon schwerbehindert (in %)	4,75	3,86	4,70	4,85	4,76

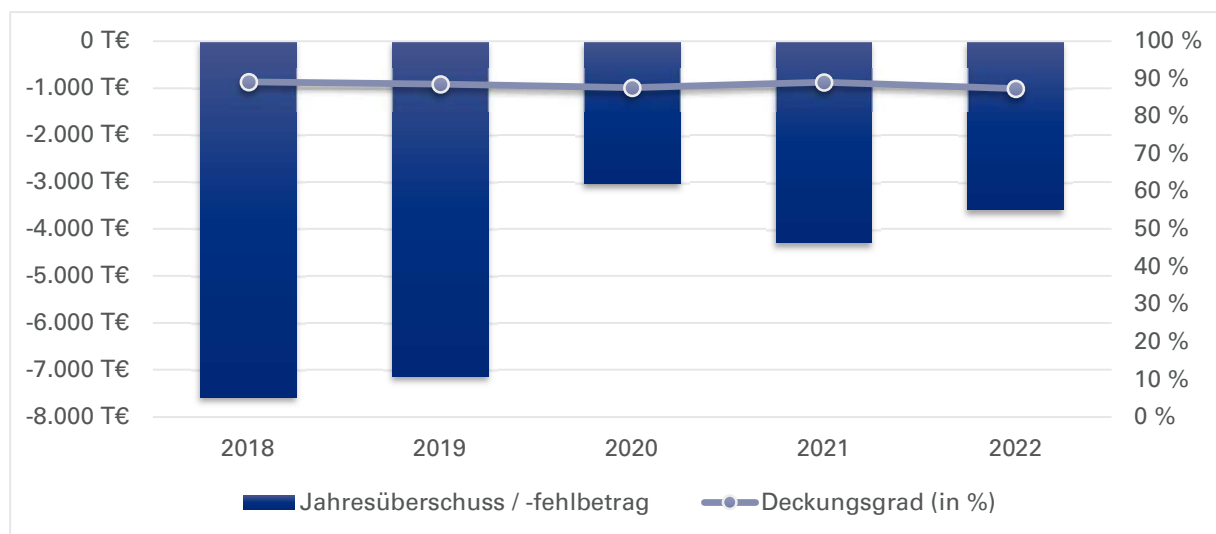
Leistungsdaten

Die GEWOFAG Holding GmbH ist eine Managementholding. Leistungsdaten fallen nicht an.

Bilanzdaten

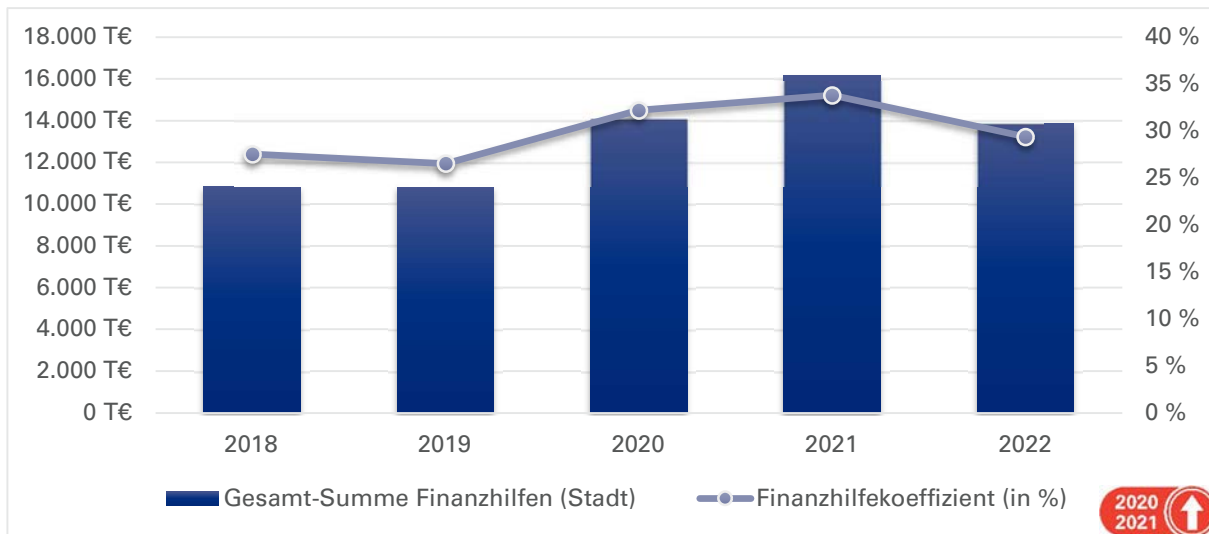
in Tsd. €	2018	2019	2020	2021	2022
AKTIVA					
Anlagevermögen	197.773	199.279	451.538	453.283	704.399
Umlaufvermögen	177.811	349.297	175.966	310.510	109.471
Sonstige Aktiva	338	302	242	336	242
Summe Aktiva	375.922	548.877	627.746	764.128	814.112
PASSIVA					
Eigenkapital	317.892	484.472	553.094	639.732	758.297
Gezeichnetes Kapital	336.868	510.582	582.231	673.152	796.615
Rücklagen	0	0	0	0	0
Sonstige EK Posten	0	0	0	0	0
Gewinn und Verlustvortrag	-11.394	-18.975	-26.110	-29.137	-34.730
Jahresergebnis	-7.581	-7.134	-3.027	-4.284	-3.588
Rückstellungen	7.214	7.985	8.731	10.123	10.676
Verbindlichkeiten	50.769	56.402	65.921	114.274	45.139
Verbindlichkeiten ggü. Gesellschaftern	22	0	0	0	0
Andere Verbindlichkeiten	50.747	56.402	65.921	114.274	45.139
Sonstige Passiva	47	19	0	0	0
Summe Passiva	375.922	548.877	627.746	764.128	814.112
Bilanzkennzahlen					
Eigenkapitalquote (in %)	84,6	88,3	88,1	83,7	93,1
Verschuldungsgrad (in %)	15,4	11,7	11,9	16,3	6,9
Eigenkapitalverzinsung (in %)	-2,4	-1,5	-0,5	-0,7	-0,5
Eigenkapitalverzinsung vor Gewinnabführung / Zuschuss (in %)	-2,4	-1,5	-0,5	-0,7	-0,5

Daten der Erfolgsrechnung



in Tsd. €	2018	2019	2020	2021	2022
Erlöse / Gebühren / Entgelte	24.032	24.852	24.299	26.015	27.653
Sonstige Erträge / Einnahmen	1.401	1.674	1.654	2.130	1.459
Summe Erträge / Einnahmen	25.433	26.525	25.952	28.144	29.112
Sachaufwand / -ausgaben	-12.381	-13.554	-12.942	-13.941	-14.534
Personalaufwand / -ausgaben	-14.371	-14.798	-14.479	-15.148	-15.948
Abschreibungen	-1.090	-1.102	-1.175	-1.184	-1.932
Sonstiger Aufwand / Ausgaben	-679	-490	-1.014	-1.310	-903
Summe Aufwand / Ausgaben	-28.521	-29.944	-29.609	-31.583	-33.317
Betriebs- / Haushaltsergebnis	-3.088	-3.419	-3.656	-3.439	-4.205
Finanzergebnis	-4.463	-3.714	568	-845	618
Ergeb. gewönl. Geschäftstätigkeit	-7.551	-7.133	-3.089	-4.283	-3.587
Steuern	-30	-2	62	0	-1
Zwischenergebnis	-7.581	-7.134	-3.027	-4.284	-3.588
Aufwendungen aus Gewinnabführung	0	0	0	0	0
Zuschüsse der Eigentümer	0	0	0	0	0
Jahresüberschuss / -fehlbetrag	-7.581	-7.134	-3.027	-4.284	-3.588
Betriebskennzahlen					
Deckungsgrad (in %)	89,2	88,6	87,7	89,1	87,4

Finanzhilfen



in Tsd. €	2018	2019	2020	2021	2022
Sichtbare Finanzhilfen (Stadt)					
Investitionszuschuss: erhalten	0	0	0	0	0
Investitionszuschuss: Rückzahlung (auch aus VJ/en)	0	0	0	0	0
Betriebszuschuss: erhalten	0	0	0	0	0
Betriebszuschuss: Rückzahlung (auch aus VJ/en)	0	0	0	0	0
Sonstige sichtbare Finanzhilfen	0	0	0	0	0
Summe sichtbare Finanzhilfen (Stadt)	0	0	0	0	0
Nicht-sichtbare Finanzhilfen (Stadt)					
Verzicht auf Stammkapitalverzinsung	10.850	10.825	14.083	16.152	13.860
Sonstige nicht-sichtbare Finanzhilfen	0	0	0	0	0
Summe nicht-sichtbare Finanzhilfen (Stadt)	10.850	10.825	14.083	16.152	13.860
Gesamt-Summe Finanzhilfen (Stadt)	10.850	10.825	14.083	16.152	13.860
Aufwand/Ausgaben	-28.521	-29.944	-29.609	-31.583	-33.317
Finanzhilfekennzahlen					
Finanzhilfekoeffizient (in %)	27,6	26,6	32,2	33,8	29,4
Nachrichtlich					
Betriebszuschuss: Planansatz	0	0	0	0	0
Betriebszuschuss: verbraucht	0	0	0	0	0

Kreditneuaufnahmen

in Tsd. €	2018	2019	2020	2021	2022
Kreditaufnahme	0	0	0	45.000	0

GEWOFAG Grundstücksgesellschaft mbH

Gegenstand und Aufgaben des Unternehmens

(1) Zweck des Unternehmens ist vorrangig eine sichere und sozial verantwortbare Wohnungsversorgung der breiten Schichten der Münchner Bevölkerung (gemeinnütziger Zweck). Sie wird damit im Wesentlichen für die Landeshauptstadt München tätig.

(2) Die Gesellschaft erwirbt und bebaut Grundstücke. Sie kann außerdem alle im Bereich der Wohnungswirtschaft, des Städtebaus und der Infrastruktur anfallende Aufgaben übernehmen, Grundstücke belasten und veräußern sowie Erbbaurechte ausgeben, sofern diese dem Gesellschaftszweck dienlich sind.

(3) Der räumliche Geschäftskreis der Gesellschaft umfasst das Gebiet der Landeshauptstadt München. Außerhalb des Stadtgebietes wird die Gesellschaft nur im Auftrag der Landeshauptstadt München oder im Auftrag der GEWOFAG Holding GmbH tätig.

(4) Die Gesellschaft ist berechtigt, im Rahmen ihres Gesellschaftszwecks Zweigniederlassungen zu errichten, andere Unternehmen zu erwerben oder sich an solchen zu beteiligen und sonstige Geschäfte zu betreiben.

(5) Die Gesellschaft hat ihre Geschäfte nach Grundsätzen der Wohnungsgemeinnützigkeit im Sinne dieses Gesellschaftsvertrages unter Beachtung betriebswirtschaftlicher Grundsätze, des Grundsatzes der Sparsamkeit und Wirtschaftlichkeit und der Art. 87, 92, 96 der Bayerischen Gemeindeordnung so zu führen, dass der öffentliche Zweck erfüllt wird.

Gesellschafter

	Kapitalanteil	
GEWOFAG Holding GmbH	39.005 Tsd. €	100,00 %

Geschäftsführung

	Bezüge 2021 / davon erfolgsabhängig
Herr Dr. Klaus-Michael Dengler Geschäftsführer/-in	- / -
Frau Dr. Doris Zoller (ab 01.01.2022) Geschäftsführer/-in	- / -

Die Geschäftsführungsmitglieder haben einen Anstellungsvertrag mit der GEWOFAG Holding GmbH. Die Bezüge sind deshalb dort ausgewiesen.

Rechtsform:

GmbH

Gemeinnützigkeit:

nein

Betreuungsreferat:

Referat für Stadtplanung und Bauordnung

Firmensitz:

Gustav-Heinemann-Ring 111
81739 München

Tel.: 089 4123-0

Web.: www.gewofag.de

Gründungsdatum:

14.12.2009

Geschäftsjahresbeginn:

Januar

Kapital:

Stammkapital 39.005 Tsd. €

Kapitalanteil LHM:

100,00%

Stand der Firmendaten:

30.06.2022

Basis der Finanzdaten:

Jahresabschlüsse,
Wirtschaftsplan

Finanzielle Zielvorgaben

Beteiligungsunternehmen "sind unter Beachtung betriebswirtschaftlicher Grundsätze und des Grundsatzes der Sparsamkeit und Wirtschaftlichkeit so zu führen, dass der öffentliche Zweck erfüllt wird." (Art. 95 Abs. 1 Satz 1 GO)

Garantieverpflichtungen

keine

Beteiligungen

Das Unternehmen selbst hält keine Beteiligungen.

Beschäftigte

Die Gesellschaft beschäftigt seit dem 1.1.2014 keine eigenen Mitarbeiter mehr.

Leistungsdaten

	2018	2019	2020	2021	2022
Eigene Gewerbeeinheiten	53	55	55	55	55
Eigene Wohnungen	1.753	1.759	1.759	1.759	1.759
Neubau Fertigstellungen	2	6	0	0	0

Bilanzdaten

in Tsd. €	2018	2019	2020	2021	2022
AKTIVA					
Anlagevermögen	153.045	150.755	149.062	148.465	148.934
Umlaufvermögen	14.572	16.536	17.558	16.452	4.710
Sonstige Aktiva	3.036	2.589	1.994	1.926	1.933
Summe Aktiva	170.652	169.880	168.614	166.843	155.577
PASSIVA					
Eigenkapital	39.005	39.005	39.005	39.005	39.005
Gezeichnetes Kapital	39.005	39.005	39.005	39.005	39.005
Rücklagen	0	0	0	0	0
Sonstige EK Posten	0	0	0	0	0
Jahresergebnis	0	0	0	0	0
Rückstellungen	839	1.535	657	1.513	657
Verbindlichkeiten	130.687	129.206	128.812	126.177	115.805
Verbindlichkeiten ggü. Gesellschaftern	76.041	75.931	75.931	75.931	42.931
Andere Verbindlichkeiten	54.646	53.275	52.881	50.246	72.874
Sonstige Passiva	122	134	140	147	110
Summe Passiva	170.652	169.880	168.614	166.843	155.577
Bilanzkennzahlen					
Eigenkapitalquote (in %)	22,9	23,0	23,1	23,4	25,1
Verschuldungsgrad (in %)	77,1	77,0	76,9	76,6	74,9
Eigenkapitalverzinsung (in %)	0,0	0,0	0,0	0,0	0,0
Eigenkapitalverzinsung vor Gewinnabführung / Zuschuss (in %)	-11,2	-8,5	-0,1	-1,7	-5,3

Daten der Erfolgsrechnung

in Tsd. €	2018	2019	2020	2021	2022
Erlöse / Gebühren / Entgelte	14.104	14.436	14.790	14.749	14.969
Sonstige Erträge / Einnahmen	271	1.143	558	667	377
Summe Erträge / Einnahmen	14.375	15.579	15.348	15.416	15.346
Sachaufwand / -ausgaben	-10.237	-11.154	-7.545	-9.201	-10.332
Personalaufwand / -ausgaben	0	0	0	0	0
Abschreibungen	-2.736	-2.793	-2.825	-2.828	-2.844
Sonstiger Aufwand / Ausgaben	-2.734	-1.951	-2.016	-1.925	-2.049
Summe Aufwand / Ausgaben	-15.707	-15.898	-12.386	-13.954	-15.226
Betriebs- / Haushaltsergebnis	-1.332	-319	2.962	1.462	120
Finanzergebnis	-2.717	-2.699	-2.626	-1.897	-1.828
Ergeb. gewöhnl. Geschäftstätigkeit	-4.050	-3.018	336	-435	-1.708
Steuern	-308	-294	-356	-242	-356
Zwischenergebnis	-4.357	-3.313	-20	-677	-2.064
Aufwendungen aus Gewinnabführung	0	0	0	0	0
Zuschüsse der Eigentümer	4.357	3.313	20	677	2.064
Jahresüberschuss / -fehlbetrag	0	0	0	0	0
Betriebskennzahlen					
Deckungsgrad (in %)	91,5	98,0	123,9	110,5	100,8

zu Zuschüsse der Eigentümer:

Erträge aus Verlustübernahme aufgrund des Ergebnisabführungsvertrages mit der GEWOFAG Holding GmbH.

Finanzhilfen

Dieser Betrieb erhält von der Landeshauptstadt München keine Finanzhilfen.

Kreditneuaufnahmen

in Tsd. €	2018	2019	2020	2021	2022
Kreditaufnahme	689	966	181	0	0

Bau- und Wohnungswesen

GEWOFAG Service GmbH

Gegenstand und Aufgaben des Unternehmens

Rechtsform:

GmbH

Gemeinnützigkeit:

nein

Betreuungsreferat:

Referat für Stadtplanung und Bauordnung

Firmensitz:

Gustav-Heinemann-Ring 111
81739 München
Tel.: 089 4123-0
Web.: www.gewofag.de

Gründungsdatum:

14.01.1990

Geschäftsjahresbeginn:

Januar

Kapital:

Stammkapital 55 Tsd. €

Kapitalanteil LHM:

100,00%

Stand der Firmendaten:

30.06.2022

Basis der Finanzdaten:

Jahresabschlüsse,
Wirtschaftsplan

(1) Zweck der Gesellschaft ist eine sichere und sozial verantwortbare Wohnungsversorgung der breiten Schichten der Münchner Bevölkerung (gemeinnütziger Zweck).

(2) Die Gesellschaft erbringt im Wesentlichen Dienstleistungen für die Gesellschaften des GEWOFAG Konzerns. Darunter fallen insbesondere Leistungen des Facility- und Gebäudemanagements, Handwerkerleistungen, die Pflege von Außenanlagen, Leistungen im Rahmen der Projektentwicklung, -steuerung, Bauleitung und Instandhaltung, die Verwaltung, Verwertung und das Betreiben bestimmter Betriebsvorrichtungen, die Anmietung und Verwaltung sowohl für eigene wie auch für fremde Rechnung von Grundstücken und Gebäuden sowie die Errichtung und das Betreiben sozialer Einrichtungen. Als sozialer Dienstleister fördert sie die soziale Sicherheit und Stabilität in den Quartieren des GEWOFAG Konzerns. Die Gesellschaft kann außerdem alle im Bereich der Wohnungswirtschaft, des Städtebaus, der Infrastruktur und des Stadteilmanagements anfallenden Aufgaben übernehmen, sofern diese dem Gesellschaftszweck dienlich sind.

(3) Der räumliche Geschäftskreis der Gesellschaft umfasst das Gebiet der Landeshauptstadt München. Außerhalb des Stadtgebietes wird die Gesellschaft nur im Auftrag der Landeshauptstadt München oder im Auftrag der GEWOFAG Holding GmbH tätig.

(4) Die Gesellschaft ist berechtigt, im Rahmen ihres Gesellschaftszwecks Zweigniederlassungen zu errichten, andere Unternehmen zu erwerben oder sich an solchen zu beteiligen und sonstige Geschäfte zu betreiben.

(5) Die Gesellschaft hat ihre Geschäfte im Sinne dieses Gesellschaftsvertrages unter Beachtung betriebswirtschaftlicher Grundsätze, des Grundsatzes der Sparsamkeit und Wirtschaftlichkeit und der Art. 87, 92, 96 der Bayerischen Gemeindeordnung so zu führen, dass der öffentliche Zweck erfüllt wird.

Gesellschafter

	Kapitalanteil	
GEWOFAG Holding GmbH	55 Tsd. €	100,00 %

Geschäftsführung

	Bezüge 2021 / davon erfolgsabhängig
Herr Dr. Klaus-Michael Dengler Geschäftsführer/-in	- / -
Frau Dr. Doris Zoller (ab 01.01.2022) Geschäftsführer/-in	- / -

Die Geschäftsführungsmitglieder haben einen Anstellungsvertrag mit der GEWOFAG Holding GmbH. Die Bezüge sind deshalb dort ausgewiesen.

Finanzielle Zielvorgaben

Beteiligungsunternehmen "sind unter Beachtung betriebswirtschaftlicher Grundsätze und des Grundsatzes der Sparsamkeit und Wirtschaftlichkeit so zu führen, dass der öffentliche Zweck erfüllt wird." (Art. 95 Abs. 1 Satz 1 GO)

Garantieverpflichtungen

keine

Beteiligungen

Das Unternehmen selbst hält keine Beteiligungen.

Beschäftigte

	2018	2019	2020	2021	2022
Durchschnittliches Vollzeitäquivalent	311,24	304,45	401,50	407,37	425,00
davon weiblich (in %)	36,51	3,73	41,27	41,14	41,39
davon männlich (in %)	63,49	63,42	58,73	58,86	58,61
davon nicht differenziert (in %)	-	-	-	-	-
davon schwerbehindert (in %)	8,20	9,20	8,99	7,41	7,10

Zum 01.01.2020 wurden die Beschäftigten der GEWOFAG Wohnen GmbH der GEWOFAG Service GmbH zugeordnet.

Leistungsdaten

	2018	2019	2020	2021	2022
Konfliktberatungen	1.210	1.267	1.609	1.908	1.595
Leitung von Nachbarschafts- / Bewohnertreffs und Gemeinschaftsräume (Regelförderphase und im Raummanagement)	7	7	7	7	7
Mietschuldnerberatungen	446	362	194	214	257
ProduktivStunde Gartenbau (in Stunde)	20.644	20.520	20.520	20.235	20.300
ProduktivStunde Handwerker (in Stunde)	38.299	35.643	33.537	41.029	50.035
Verwaltete Gewerbeeinheiten	117	121	126	127	127
Verwaltete Wohnungen (Fremdverwaltung)	1.425	1.486	1.476	1.474	1.474
Neubaufertigstellungen im Konzern	416	864	564	869	403
Großmodernisierungen (Fertigstellungen) im Konzern	165	0	139	0	160

Bilanzdaten

in Tsd. €	2018	2019	2020	2021	2022
AKTIVA					
Anlagevermögen	2.578	2.017	3.905	3.174	5.013
Umlaufvermögen	5.227	7.757	10.497	11.250	9.469
Sonstige Aktiva	0	0	13	48	0
Summe Aktiva	7.805	9.774	14.415	14.472	14.482
PASSIVA					
Eigenkapital	546	1.739	2.245	2.245	2.245
Gezeichnetes Kapital	55	55	55	55	55
Rücklagen	2.190	2.190	2.190	2.190	2.190
Sonstige EK Posten	0	0	0	0	0
Bilanzergebnis	-1.699	-506	0	0	0
darin Gewinn / Verlustvortrag	-1.982	-1.699	-506	0	0
Rückstellungen	5.663	6.355	9.408	11.070	10.958
Verbindlichkeiten	1.596	1.680	2.761	1.156	1.278
Verbindlichkeiten ggü. Gesellschaftern	781	844	1.936	0	712
Andere Verbindlichkeiten	815	836	825	1.156	566
Sonstige Passiva	0	0	0	0	0
Summe Passiva	7.805	9.774	14.415	14.472	14.482
Bilanzkennzahlen					
Eigenkapitalquote (in %)	7,0	17,8	15,6	15,5	15,5
Verschuldungsgrad (in %)	93,0	82,2	84,4	84,5	84,5
Eigenkapitalverzinsung (in %)	51,7	68,6	22,5	0,0	0,0
Eigenkapitalverzinsung vor Gewinnabführung / Zuschuss (in %)	51,7	68,6	57,9	8,5	-10,1

zu Anlagevermögen: 2020 Anstieg durch Zukauf des Betriebsteils Immobilienverwaltung von der GEWOFAG Wohnen GmbH zum 01.01.2020.

Daten der Erfolgsrechnung

in Tsd. €	2018	2019	2020	2021	2022
Erlöse / Gebühren / Entgelte	30.955	32.139	43.529	45.348	50.384
Sonstige Erträge / Einnahmen	699	873	814	1.253	704
Summe Erträge / Einnahmen	31.654	33.012	44.342	46.601	51.089
Sachaufwand / -ausgaben	-2.737	-2.836	-3.755	-4.991	-5.183
Personalaufwand / -ausgaben	-19.397	-19.598	-27.323	-28.603	-31.170
Abschreibungen	-948	-961	-1.118	-1.095	-1.638
Sonstiger Aufwand / Ausgaben	-7.880	-7.990	-10.269	-11.119	-12.743
Summe Aufwand / Ausgaben	-30.963	-31.385	-42.465	-45.808	-50.733
Betriebs- / Haushaltsergebnis	691	1.626	1.877	793	356
Finanzergebnis	-389	-418	-564	-587	-566
Ergeb. gewöohnl. Geschäftstätigkeit	302	1.208	1.313	206	-210
Steuern	-19	-15	-14	-15	-17
Zwischenergebnis	283	1.193	1.299	192	-227
Aufwendungen aus Gewinnabführung	0	0	-793	-192	0
Zuschüsse der Eigentümer	0	0	0	0	227
Jahresüberschuss / -fehlbetrag	283	1.193	506	0	0
Betriebskennzahlen					
Deckungsgrad (in %)	102,2	105,2	104,4	101,7	100,7

Im Geschäftsjahr 2017 wurde ein Beherrschungs- und Gewinnabführungsvertrag mit der GEWOFAG Holding GmbH abgeschlossen.

Finanzhilfen

Dieser Betrieb erhält von der Landeshauptstadt München keine Finanzhilfen.

Kreditneuaufnahmen

keine

GEWOFAG Wohnen GmbH

Rechtsform:

GmbH

Gemeinnützigkeit:

nein

Betreuungsreferat:

Referat für Stadtplanung und Bauordnung

Firmensitz:

Gustav-Heinemann-Ring 111
81739 München
Tel.: 089 4123-0
Web.: www.gewofag.de

Gründungsdatum:

23.12.2009

Geschäftsjahresbeginn:

Januar

Kapital:

Stammkapital 25.000 Tsd. €

Kapitalanteil LHM:

94,90%

Stand der Firmendaten:

30.06.2022

Basis der Finanzdaten:

Jahresabschlüsse,
Wirtschaftsplan

Gegenstand und Aufgaben des Unternehmens

(1) Zweck der Gesellschaft ist vorrangig eine sichere und sozial verantwortbare Wohnungsversorgung der breiten Schichten der Münchner Bevölkerung (gemeinnütziger Zweck).

(2) Die Gesellschaft errichtet, bewirtschaftet und verwaltet Bauten in allen Rechts- und Nutzungsformen. Sie kann außerdem alle im Bereich der Wohnungswirtschaft, des Städtebaus und der Infrastruktur anfallenden Aufgaben übernehmen, Grundstücke erwerben, belasten und veräußern sowie Erbbaurechte ausgeben, sofern diese dem Gesellschaftszweck dienlich sind.

(3) Der räumliche Geschäftskreis der Gesellschaft umfasst im Wesentlichen das Gebiet der Landeshauptstadt München. Außerhalb des Stadtgebiets wird die Gesellschaft nur im Auftrag der Landeshauptstadt München oder im Auftrag der GEWOFAG Holding GmbH tätig.

(4) Die Gesellschaft ist berechtigt, im Rahmen ihres Gesellschaftszwecks Zweigniederlassungen zu errichten, andere Unternehmen zu erwerben oder sich an solchen zu beteiligen und sonstige Geschäfte zu betreiben.

(5) Die Gesellschaft hat ihre Geschäfte nach Grundsätzen der Wohnungsgemeinnützigkeit im Sinne dieses Gesellschaftsvertrages unter Beachtung betriebswirtschaftlicher Grundsätze, des Grundsatzes der Sparsamkeit und Wirtschaftlichkeit und der Art. 87, 92, 96 der Bayerischen Gemeindeordnung so zu führen, dass der öffentliche Zweck erfüllt wird.

(6) Die Preisbildung für die Überlassung von Mietwohnungen und die Veräußerung von Wohnungsbauten soll angemessen sein, d.h. eine Kostendeckung einschließlich angemessener Verzinsung des Eigenkapitals sowie die Bildung ausreichender Rücklagen unter Berücksichtigung einer Gesamtrentabilität des Unternehmens ermöglichen. Die Ausfüllung dieses Rahmens soll nach einem sozialen Mietekonzept erfolgen.

(7) Der Gesellschaft ist es gestattet, in Verfolgung ihrer gemeinnützigen Zielsetzung Vermögensgegenstände an sozial Bedürftige unter ihrem Wert abzugeben oder sie zu einem niedrigeren als den Marktzins zum Gebrauch zu überlassen.

Gesellschafter

	Kapitalanteil	
GEWOFAG Holding GmbH	23.725 Tsd. €	94,90 %
Gemeinde Taufkirchen	1.275 Tsd. €	5,10 %

Geschäftsführung

Bezüge 2021 / davon erfolgsabhängig

Herr Dr. Klaus-Michael Dengler Geschäftsführer/-in	- / -
Frau Dr. Doris Zoller (ab 01.01.2022) Geschäftsführer/-in	- / -

Die Geschäftsführer haben einen Anstellungsvertrag mit der GEWOFAG Holding GmbH. Die Bezüge sind deshalb dort ausgewiesen.

Finanzielle Zielvorgaben

Beteiligungsunternehmen "sind unter Beachtung betriebswirtschaftlicher Grundsätze und des Grundsatzes der Sparsamkeit und Wirtschaftlichkeit so zu führen, dass der öffentliche Zweck erfüllt wird." (Art. 95 Abs. 1 Satz 1 GO)

Garantieverbindlichkeiten

keine

Gesellschafterversammlung

Mitglied

- Herr Dr. Klaus-Michael Dengler
- Herr Ullrich Sander

Beteiligungen

	Kapitalanteil	
Heimag München GmbH	25.000 Tsd. €	100,00 %
Münchner Gesellschaft für Stadterneuerung mbH	31 Tsd. €	6,00 %

Beschäftigte

	2018	2019	2020	2021	2022
Durchschnittliches Vollzeitäquivalent	95,71	102,09	0,00	0,00	0,00
davon weiblich (in %)	52,65	55,59	-	-	-
davon männlich (in %)	47,35	44,41	-	-	-
davon nicht differenziert (in %)	-	-	-	-	-
davon schwerbehindert (in %)	-	-	-	-	-

zu 2020: Wechsel zu GEWOFAG Service GmbH

Leistungsdaten

	2018	2019	2020	2021	2022
Eigene Wohneinheiten	27.303	27.979	29.197	30.009	30.807
Großmodernisierungen	165	0	0	0	0
Wohnungsneubau	414	862	564	781	585

zu Eigene Wohneinheiten:

2018, 2019: inkl. 144 in Sonderwohnformen

2020, 2021: inkl. 339 in Sonderwohnformen

zu Wohnungsbau, Fertigstellungen:

2019: + 2 WE Rothmundstr. in Baubetreuung

2021: inkl. 88 (Alte Heimat 1.BA) in Baubetreuung für die Stiftung

Bilanzdaten

in Tsd. €	2018	2019	2020	2021	2022
AKTIVA					
Anlagevermögen	1.886.756	2.127.019	2.357.840	2.539.426	2.649.378
Umlaufvermögen	90.763	114.880	87.123	84.819	167.923
Sonstige Aktiva	178	242	184	170	242
Summe Aktiva	1.977.696	2.242.142	2.445.146	2.624.414	2.817.544
PASSIVA					
Eigenkapital	622.806	643.398	912.963	929.058	947.157
Gezeichnetes Kapital	25.000	25.000	25.000	25.000	25.000
Rücklagen	590.193	597.755	618.347	637.912	655.605
Sonstige EK Posten	0	0	250.000	250.000	250.000
Jahresergebnis	7.613	20.644	19.616	16.145	16.552
Rückstellungen	51.565	67.372	74.413	52.721	64.583
Verbindlichkeiten	1.301.760	1.529.419	1.455.789	1.640.814	1.803.822
Verbindlichkeiten ggü. Gesellschaftern	136.417	293.580	130.813	277.320	300.000
Andere Verbindlichkeiten	1.165.343	1.235.839	1.324.976	1.363.494	1.503.822
Sonstige Passiva	1.566	1.953	1.981	1.821	1.981
Summe Passiva	1.977.696	2.242.142	2.445.146	2.624.414	2.817.544
Bilanzkennzahlen					
Eigenkapitalquote (in %)	31,5	28,7	37,3	35,4	33,6
Verschuldungsgrad (in %)	68,5	71,3	62,7	64,6	66,4
Eigenkapitalverzinsung (in %)	1,2	3,2	2,1	1,7	1,7
Eigenkapitalverzinsung vor Gewinnabführung / Zuschuss (in %)	1,2	3,2	2,1	1,7	1,7

Sonstige EK-Posten 2020 - 2022: Genussrechtskapital i.H.v. 250 Tsd. €

Daten der Erfolgsrechnung

in Tsd. €	2018	2019	2020	2021	2022
Erlöse / Gebühren / Entgelte	206.115	214.913	223.366	231.030	243.252
Sonstige Erträge / Einnahmen	7.513	9.079	9.678	11.407	7.969
Summe Erträge / Einnahmen	213.628	223.992	233.045	242.437	251.221
Sachaufwand / -ausgaben	-105.289	-108.120	-106.123	-114.808	-116.242
Personalaufwand / -ausgaben	-7.103	-7.405	-452	-624	-354
Abschreibungen	-40.179	-42.664	-56.475	-53.743	-57.452
Sonstiger Aufwand / Ausgaben	-24.771	-27.477	-29.909	-32.969	-35.419
Summe Aufwand / Ausgaben	-177.341	-185.666	-192.959	-202.143	-209.468
Betriebs- / Haushaltsergebnis	36.287	38.326	40.086	40.294	41.753
Finanzergebnis	-15.626	-13.596	-15.609	-11.604	-19.673
Ergeb. gewönl. Geschäftstätigkeit	20.661	24.730	24.477	28.690	22.080
Steuern	-13.048	-4.087	-4.862	-12.544	-5.528
Zwischenergebnis	7.613	20.644	19.616	16.145	16.552
Aufwendungen aus Gewinnabführung	0	0	0	0	0
Zuschüsse der Eigentümer	0	0	0	0	0
Jahresüberschuss / -fehlbetrag	7.613	20.644	19.616	16.145	16.552
Betriebskennzahlen					
Deckungsgrad (in %)	120,5	120,6	120,8	119,9	119,9

Finanzhilfen

Dieser Betrieb erhält von der Landeshauptstadt München keine Finanzhilfen.

Kreditneuaufnahmen

in Tsd. €	2018	2019	2020	2021	2022
Kreditaufnahme	85.453	157.336	108.979	42.922	55.307

Bau- und Wohnungswesen

Heimag München GmbH

Rechtsform:

GmbH

Gemeinnützigkeit:

nein

Betreuungsreferat:

Referat für Stadtplanung und Bauordnung

Firmensitz:

Gustav-Heinemann-Ring 111

81739 München

Tel.: 089 41235800

Web.: www.gewofag.de

Gründungsdatum:

30.01.2008

Geschäftsjahresbeginn:

Januar

Kapital:

Stammkapital 25.000 Tsd. €

Kapitalanteil LHM:

94,90%

Stand der Firmendaten:

30.06.2022

Basis der Finanzdaten:

Jahresabschlüsse,

Wirtschaftsplan

Gegenstand und Aufgaben des Unternehmens

(1) Zweck der Gesellschaft ist vorrangig eine sichere und sozial verantwortbare Wohnungsversorgung der breiten Schichten der Münchener Bevölkerung (gemeinnütziger Zweck).

(2) Die Gesellschaft errichtet, bewirtschaftet und verwaltet Bauten in allen Rechts- und Nutzungsformen. Sie kann außerdem alle im Bereich der Wohnungswirtschaft, des Städtebaus und der Infrastruktur anfallenden Aufgaben übernehmen, Grundstücke erwerben, belasten und veräußern sowie Erbbaurechte ausgeben, sofern diese dem Gesellschaftszweck dienlich sind.

(3) Der räumliche Geschäftskreis der Gesellschaft umfasst im Wesentlichen das Gebiet der Landeshauptstadt München. Außerhalb des Stadtgebiets wird die Gesellschaft nur im Auftrag der Landeshauptstadt München oder im Auftrag der GEWOFAG Holding GmbH tätig.

(4) Die Gesellschaft ist berechtigt, im Rahmen ihres Gesellschaftszwecks Zweigniederlassungen zu errichten, andere Unternehmen zu erwerben oder sich an solchen zu beteiligen und sonstige Geschäfte zu betreiben.

(5) Die Gesellschaft hat ihre Geschäfte nach Grundsätzen der Wohnungsgemeinnützigkeit im Sinne dieses Gesellschaftsvertrages unter Beachtung betriebswirtschaftlicher Grundsätze, des Grundsatzes der Sparsamkeit und Wirtschaftlichkeit und der Art. 87, 92, 96 der Bayerischen Gemeindeordnung so zu führen, dass der öffentliche Zweck erfüllt wird.

(6) Die Preisbildung für die Überlassung von Mietwohnungen und die Veräußerung von Wohnungsbauten soll angemessen sein, d.h. eine Kostendeckung einschließlich angemessener Verzinsung des Eigenkapitals sowie die Bildung ausreichender Rücklagen unter Berücksichtigung einer Gesamtrentabilität des Unternehmens sowie der sozialen Belange der Mieter ermöglichen.

(7) Der Gesellschaft ist es gestattet, in Verfolgung ihrer gemeinnützigen Zielsetzung Vermögensgegenstände an sozial Bedürftige unter ihrem Wert abzugeben oder sie zu einem niedrigeren als den Marktzins zum Gebrauch zu überlassen.

Gesellschafter

	Kapitalanteil	
GEWOFAG Wohnen GmbH	25.000 Tsd. €	100,00 %

Geschäftsführung

	Bezüge 2021 / davon erfolgsabhängig
Herr Dr. Klaus-Michael Dengler Mitglied	- / -

Der Geschäftsführer hat der Veröffentlichung nicht zugestimmt.

Finanzielle Zielvorgaben

Beteiligungsunternehmen "sind unter Beachtung betriebswirtschaftlicher Grundsätze und des Grundsatzes der Sparsamkeit und Wirtschaftlichkeit so zu führen, dass der öffentliche Zweck erfüllt wird." (Art. 95 Abs. 1 Satz 1 GO)

Garantieverpflichtungen

keine

Aufsichtsrat

Vorsitzende(r)

- Herr Christian Smolka

stellvertretende(r) Vorsitzende(r)

- Herr Winfried Kaum

Mitglied

- Herr Ralph Glöckner
- Herr Stephan Henneberger
- Frau Ursula Oswald
- Herr Günther Schabenberger
- Herr Dennis Schauer
- Frau Ursula Thobe
- Herr Georg von Oepen

Gesellschafterversammlung

Mitglied

- Herr Dr. Klaus-Michael Dengler

Beteiligungen

Das Unternehmen selbst hält keine Beteiligungen.

Beschäftigte

Seit 2016 verfügt die Heimag München GmbH über kein eigenes Personal mehr.

Leistungsdaten

	2018	2019	2020	2021	2022
Verwaltete eigene Mietwohnungen	5.078	5.078	5.078	5.078	5.078
Wohnungsneubau	0	0	0	0	0

Bilanzdaten

in Tsd. €	2018	2019	2020	2021	2022
AKTIVA					
Anlagevermögen	445.526	436.641	427.509	418.776	411.224
Umlaufvermögen	15.654	15.888	24.394	27.282	16.077
Sonstige Aktiva	21.118	19.555	17.988	16.425	14.873
Summe Aktiva	482.298	472.084	469.892	462.483	442.174
PASSIVA					
Eigenkapital	182.947	175.285	183.998	186.462	184.696
Gezeichnetes Kapital	25.000	25.000	25.000	25.000	25.000
Rücklagen	204.605	204.605	214.605	214.605	214.605
Sonstige EK Posten	0	0	0	0	0
Bilanzergebnis	-46.659	-54.320	-55.608	-53.144	-54.909
darin Gewinn / Verlustvortrag	-38.178	-46.659	-54.320	-55.608	-55.027
Rückstellungen	13.499	14.019	13.515	12.327	13.515
Verbindlichkeiten	285.699	282.606	272.206	263.513	243.789
Verbindlichkeiten ggü. Gesellschaftern	241	391	2	8	0
Andere Verbindlichkeiten	285.457	282.215	272.203	263.505	243.789
Sonstige Passiva	154	174	174	181	174
Summe Passiva	482.298	472.084	469.892	462.483	442.174
Bilanzkennzahlen					
Eigenkapitalquote (in %)	37,9	37,1	39,2	40,3	41,8
Verschuldungsgrad (in %)	62,1	62,9	60,8	59,7	58,2
Eigenkapitalverzinsung (in %)	-4,6	-4,4	-0,7	1,3	0,1
Eigenkapitalverzinsung vor Gewinnabführung / Zuschuss (in %)	-4,6	-4,4	-0,7	1,3	0,1

Daten der Erfolgsrechnung

in Tsd. €	2018	2019	2020	2021	2022
Erlöse / Gebühren / Entgelte	40.356	41.077	41.491	41.667	41.957
Sonstige Erträge / Einnahmen	1.045	2.369	1.716	2.932	1.272
Summe Erträge / Einnahmen	41.402	43.446	43.207	44.599	43.228
Sachaufwand / -ausgaben	-28.206	-29.415	-23.497	-20.443	-21.653
Personalaufwand / -ausgaben	-25	-208	-91	-250	-32
Abschreibungen	-8.913	-8.914	-8.905	-8.830	-8.753
Sonstiger Aufwand / Ausgaben	-5.540	-5.544	-5.117	-5.670	-5.900
Summe Aufwand / Ausgaben	-42.683	-44.082	-37.610	-35.193	-36.338
Betriebs- / Haushaltsergebnis	-1.281	-635	5.597	9.405	6.890
Finanzergebnis	-6.324	-6.153	-6.008	-5.923	-5.897
Ergeb. gewöhnl. Geschäftstätigkeit	-7.605	-6.789	-411	3.482	994
Steuern	-876	-873	-876	-1.018	-876
Zwischenergebnis	-8.481	-7.662	-1.287	2.464	118
Aufwendungen aus Gewinnabführung	0	0	0	0	0
Zuschüsse der Eigentümer	0	0	0	0	0
Jahresüberschuss / -fehlbetrag	-8.481	-7.662	-1.287	2.464	118
Betriebskennzahlen					
Deckungsgrad (in %)	97,0	98,6	114,9	126,7	119,0

Finanzhilfen

Dieser Betrieb erhält von der Landeshauptstadt München keine Finanzhilfen.

Kreditneuaufnahmen

in Tsd. €	2018	2019	2020	2021	2022
Kreditaufnahme	0	35	0	-7.653	-2.654

Bau- und Wohnungswesen

GWG Städtische Wohnungsgesellschaft München mbH – Konzern



Gegenstand und Aufgaben des Unternehmens

(1) Zweck der Gesellschaft istvorrangig eine sichere und sozial verantwortbare Wohnungsversorgung der breiten Schichten der Bevölkerung (gemeinnütziger Zweck).

(2) Die Gesellschaft errichtet, betreut, bewirtschaftet und verwaltet Bauten in allen Rechts- und Nutzungsformen. Sie kann außerdem alle im Bereich der Wohnungswirtschaft, des Städtebaus und der Infrastruktur anfallenden Aufgaben übernehmen, Grundstücke erwerben, belasten und veräußern sowie Erbbaurechte ausgeben, sofern dies dem Gesellschaftszweck dienlich ist.

(3) Der räumliche Geschäftskreis der Gesellschaft umfasst vornehmlich die Region München, wobei der Schwerpunkt der geschäftlichen Aktivitäten in der Landeshauptstadt liegt." (§ 2 Abs. 1 - 3 Gesellschaftsvertrag).

Gesellschafter

	Kapitalanteil	
Landeshauptstadt München	938.968 Tsd. €	100,00 %

Finanzielle Zielvorgaben

Beteiligungsunternehmen "sind unter Beachtung betriebswirtschaftlicher Grundsätze und des Grundsatzes der Sparsamkeit und Wirtschaftlichkeit so zu führen, dass der öffentliche Zweck erfüllt wird." (Art. 95 Abs. 1 Satz 1 GO)

Garantieverpflichtungen

keine

Beteiligungen

	Kapitalanteil	
Münchner Gesellschaft für Stadterneuerung mbH	481 Tsd. €	94,00 %

Rechtsform:

GmbH

Gemeinnützigkeit:

nein

Betreuungsreferat:

Referat für Stadtplanung und Bauordnung

Firmensitz:

Heimeranstr. 31
80331 München
Tel.: 089 55114-0
Web.: www.gwg-muenchen.de

Gründungsdatum:

01.01.1918

Geschäftsjahresbeginn:

Januar

Kapital:

Stammkapital 938.968 Tsd. €

Kapitalanteil LHM:

100,00%

Stand der Firmendaten:

30.06.2022

Basis der Finanzdaten:

Jahresabschlüsse,
Wirtschaftsplan

Übersicht über den Geschäftsverlauf des Konzerns

Gegenstand und Zweck der GWG Städtische Wohnungsgesellschaft München mbH ist vorrangig eine sichere und sozialverantwortbare Versorgung der Bevölkerung mit Wohnraum. Die Beteiligung der Landeshauptstadt München an der GWG beträgt 100%. Die GWG ist an der Münchner Gesellschaft für Stadterneuerung mbH (MGS) beteiligt und seit 2017 besteht ein Beherrschungs- und Gewinnabführungsvertrag mit der GWG als herrschende Gesellschaft.

Die GWG München bewirtschaftete zum 31.12.2021 einen eigenen Bestand von insgesamt 30.423 Mietwohnungen, 446 Gewerbeeinheiten sowie 14.165 Kfz-Stellplätze. Für die Landeshauptstadt München sowie für die Tochtergesellschaft MGS werden 814 Wohnungen, 110 Gewerbeeinheiten und 1.642 Kfz-Stellplätze verwaltet. Hinzu kommt noch die Verwaltung von 1.017 Eigentumswohnungen bzw. Teileigentumseinheiten in insgesamt 38 Eigentumsgemeinschaften.

Der GWG-Konzern erzielte im Geschäftsjahr 2021 einen Jahresüberschuss von rd. 36,8 Mio. € (Vorjahr: rd. 25,3 Mio. €).

Die (nicht-sichtbaren) Finanzhilfen beziehen sich auf die GWG GmbH, da diese nur für direkte Beteiligungen der LHM darstellbar sind. Es handelt sich dabei vor allem um den Verzicht auf Stammkapitalverzinsung und den Verzicht auf Gewinnausschüttung. Bereits seit 2009 besteht ein vollständiger Verzicht auf Gewinnausschüttung unter der Auflage, dass die entsprechenden Beträge für zusätzlichen Wohnungsneubau, Sanierung sowie energetische Erneuerungen verwendet werden.

Allgemeine Bemerkungen zu den Daten

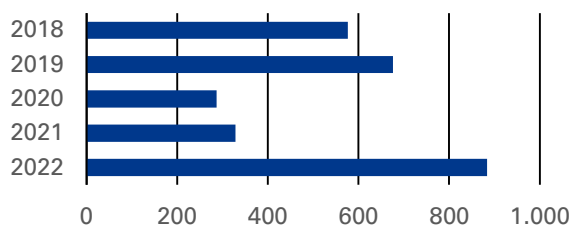
Die Finanzhilfen werden nur bei der Muttergesellschaft GWG Städtische Wohnungsgesellschaft München mbH ausgewiesen.

Beschäftigte Konzern

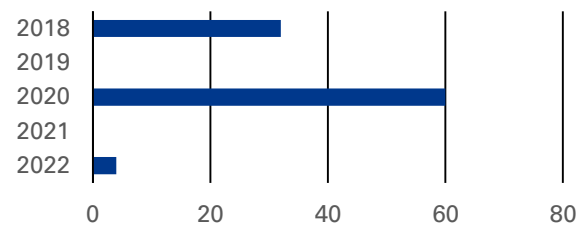
in Tsd. €	2018	2019	2020	2021	2022
Durchschnittliches Vollzeitäquivalent	415	425	428	451	602
davon weiblich (in %)	39,86	38,65	41,56	41,91	
davon männlich (in %)	60,15	61,35	58,44	58,09	
davon nicht differenziert (in %)	0,00	0,00	0,00	0,00	
davon schwerbehindert (in %)	6,51	5,65	6,16	7,32	

Leistungsdaten Konzern

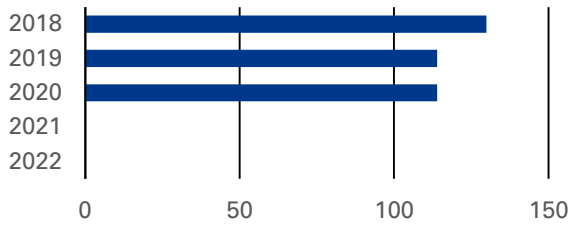
GWG Wohnungsneubau, Fertigstellungen (Anzahl WE)



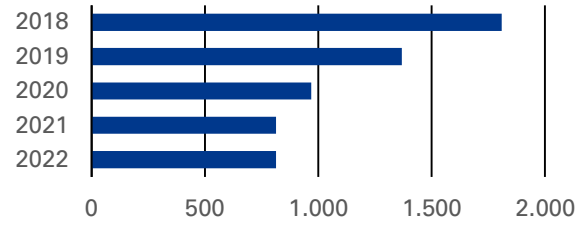
GWG Umfassende Modernisierungen (Anzahl WE)



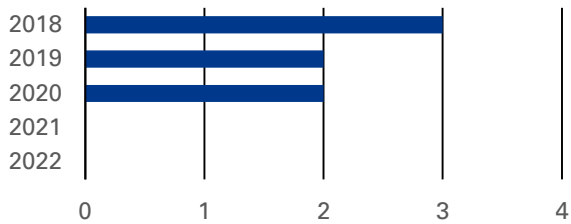
**MGS Bauprogramm (Modernisierung und Neubau),
Wohnungen, Gewerbe, Garagen**



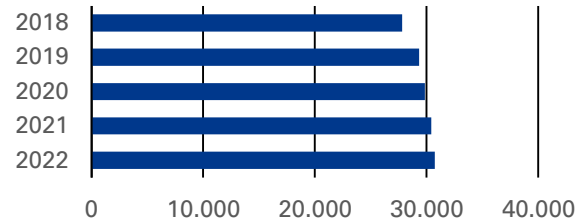
GWG Fremdverwaltung (Wohnungen)



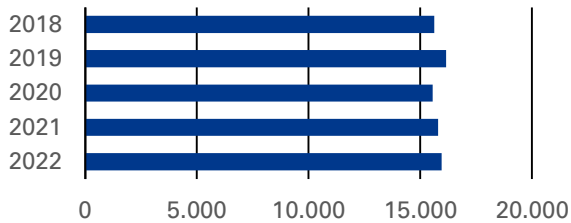
**Kaufmännische u. Technische Baubetreuung,
Anzahl Objekte**



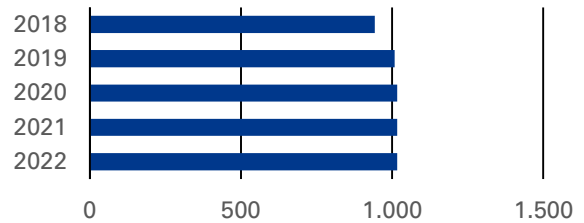
GWG Verwaltete Mietwohnungen (eigener Bestand)



**Verwaltete Stellplätze (Eigen- und
Fremdverwaltung), Anzahl Stellplätze**



**Wohnungseigentumsverwaltung (Anzahl
Wohnungs- und Teileigentumseinheiten)**



	2018	2019	2020	2021	2022
MGS Bauprogramm (Modernisierung und Neubau), Wohnungen, Gewerbe, Garagen	130	114	114	0	0
GWG Fremdverwaltung (Wohnungen)	1.810	1.369	970	814	814
Kaufmännische u. Technische Baubetreuung, Anzahl Objekte	3	2	2	0	0
GWG Verwaltete Mietwohnungen (eigener Bestand)	27.835	29.342	29.869	30.423	30.742
GWG Wohnungsneubau, Fertigstellungen (Anzahl WE)	577	676	287	329	884
GWG Umfassende Modernisierungen (Anzahl WE)	32	0	60	0	4
Verwaltete Stellplätze (Eigen- und Fremdverwaltung), Anzahl Stellplätze	15.631	16.172	15.564	15.807	15.961
Wohnungseigentumsverwaltung (Anzahl Wohnungs- und Teileigentumseinheiten)	943	1.009	1.017	1.017	1.017

Bilanzdaten Konzern

in Tsd. €	2018	2019	2020	2021	2022
AKTIVA					
Anlagevermögen	1.814.827	2.126.281	2.347.681	2.576.335	2.832.995
Umlaufvermögen	221.197	177.094	185.546	171.835	137.162
Sonstige Aktiva	24.695	31.228	34.492	37.584	33.243
Summe Aktiva	2.060.719	2.334.603	2.567.719	2.785.754	3.003.400
PASSIVA					
Eigenkapital	715.518	943.057	1.011.529	1.276.486	1.343.363
Gezeichnetes Kapital	453.735	667.565	710.762	938.968	1.003.348
Rücklagen	52.026	52.026	52.026	52.026	52.026
Sonstige EK Posten	216	216	216	216	35.651
Bilanzergebnis	209.540	223.249	248.523	285.276	252.338
darin Gewinn / Verlustvortrag	197.244	209.540	223.249	248.523	-
Rückstellungen	57.431	55.083	52.748	61.246	49.841
Verbindlichkeiten	1.264.382	1.336.418	1.425.545	1.488.021	1.555.930
Verbindlichkeiten ggü. Gesellschaftern	304.122	323.939	329.540	328.211	-
Andere Verbindlichkeiten	960.259	1.012.479	1.096.005	1.159.810	1.555.930
Sonstige Passiva	23.388	44	77.896	0	54.264
Summe Passiva	2.060.719	2.334.603	2.567.719	2.785.754	3.003.400
Bilanzkennzahlen					
Eigenkapitalquote (in %)	34,7	40,4	39,4	45,8	44,7
Verschuldungsgrad (in %)	65,3	59,6	60,6	54,2	55,3
Eigenkapitalverzinsung (in %)	1,7	1,5	2,5	2,9	1,2
Eigenkapitalverzinsung vor Gewinnabführung / Zuschuss (in %)	1,7	1,5	2,5	2,9	1,2

zu Verbindlichkeiten gegenüber Gesellschaftern:

ausgewiesen wird der Anteil aus „Verbindlichkeiten gegenüber anderen Kreditgebern“, für das Planjahr stehen jeweils keine Werte zur Verfügung

zu Andere Verbindlichkeiten:

im Planjahr werden die gesamten Verbindlichkeiten ausgewiesen

zu Gezeichnetes Kapital:

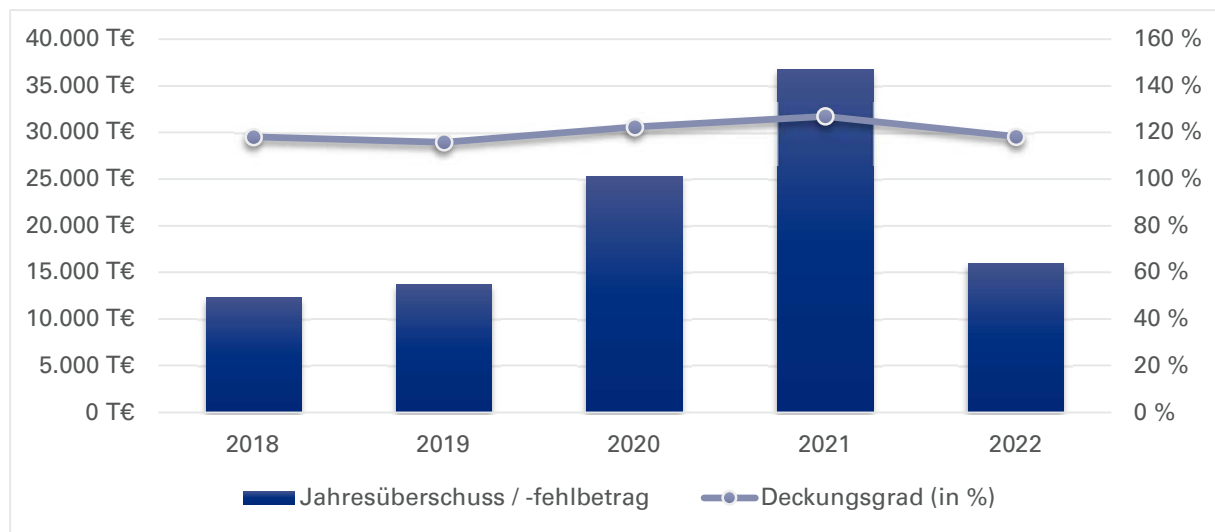
zu 2019: davon Kapitalerhöhung 213.830 Tsd. € (Sach-/Bareinlagen)

zu 2020: davon Kapitalerhöhung 77.899 Tsd. € (Sach-/Bareinlagen)

zu 2021: davon Kapitalerhöhung 168.150 Tsd. € (Sach-/Bareinlagen)

zu Sonstige EK-Posten: Anteile anderer Gesellschafter

Daten der Erfolgsrechnung Konzern



in Tsd. €	2018	2019	2020	2021	2022
Erlöse / Gebühren / Entgelte	206.373	219.063	231.616	243.498	263.941
Sonstige Erträge / Einnahmen	15.316	25.599	32.963	40.143	23.503
Summe Erträge / Einnahmen	221.689	244.662	264.580	283.641	287.444
Sachaufwand / -ausgaben	-107.598	-100.731	-109.837	-114.310	-129.884
Personalaufwand / -ausgaben	-34.073	-35.457	-35.766	-39.319	-44.359
Abschreibungen	-29.191	-57.504	-49.792	-40.420	-39.449
Sonstiger Aufwand / Ausgaben	-16.908	-17.435	-20.769	-29.319	-29.413
Summe Aufwand / Ausgaben	-187.770	-211.127	-216.164	-223.368	-243.105
Betriebs- / Haushaltsergebnis	33.919	33.535	48.416	60.273	44.339
Finanzergebnis	-21.692	-23.729	-23.217	-22.390	-26.780
Ergeb. gewönl. Geschäftstätigkeit	12.227	9.806	25.198	37.883	17.559
Steuern	68	3.904	76	-1.130	-1.600
Zwischenergebnis	12.296	13.709	25.274	36.752	15.959
Aufwendungen aus Gewinnabführung	0	0	0	0	0
Zuschüsse der Eigentümer	0	0	0	0	0
Jahresüberschuss / -fehlbetrag	12.296	13.709	25.274	36.752	15.959
Betriebskennzahlen					
Deckungsgrad (in %)	118,1	115,9	122,4	127,0	118,2

Kreditneuaufnahmen Konzern

in Tsd. €	2018	2019	2020	2021	2022
Kreditaufnahme	154.172	82.785	50.233	10.669	223.415

GWG Städtische Wohnungsgesellschaft München mbH

Geschäftsführung

	Bezüge 2021 / davon erfolgsabhängig
Frau Gerda Peter Geschäftsführer/-in	- / -
Herr Christian Amlong Sprecher/-in	- / -

Die Geschäftsführer erhielten insgesamt 433 Tsd. €, darin enthalten sind 54 Tsd. € Prämienbestandteile.

Aufsichtsrat

Vorsitzende(r)

- Frau Verena Dietl

1. stellvertretende(r) Vorsitzende(r)

- Frau Anna Hanusch

2. stellvertretende(r) Vorsitzende(r)

- Frau Dr. Evelyne Menges

Mitglied

- | | |
|-------------------------------------------------|-------------------------|
| • Herr Thomas Fischer | • Herr Christian Müller |
| • Herr Christoph Frey | • Herr Torsten Schmidt |
| • Frau Alexandra Gaßmann | • Herr Bernd Schreyer |
| • Herr Armin Hagen | • Frau Ulrike Stein |
| • Frau Prof. Dr. (Univ. Florenz) Elisabeth Merk | |

Gesellschafterversammlung

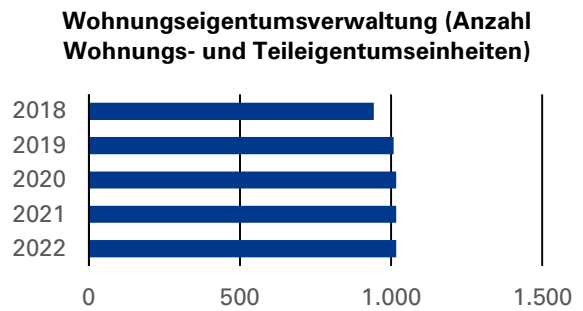
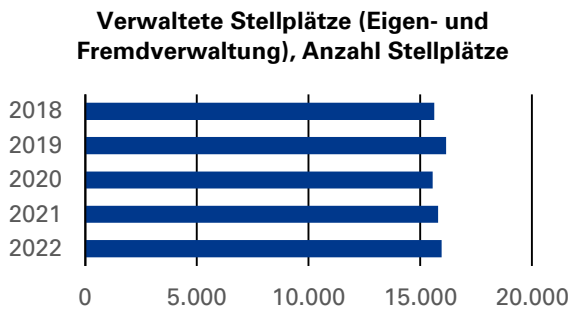
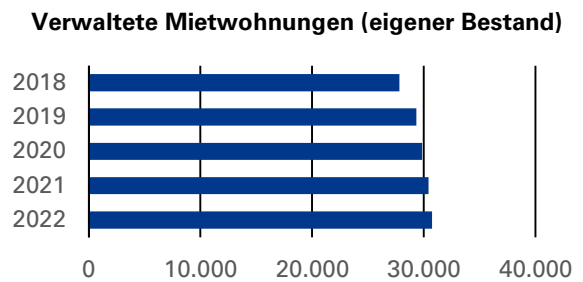
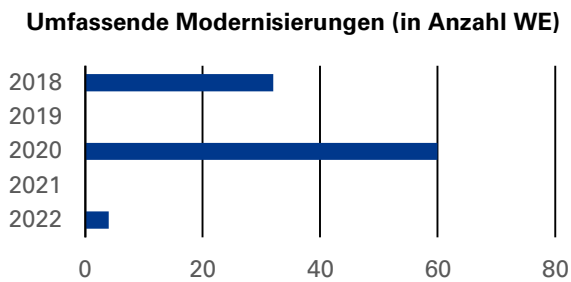
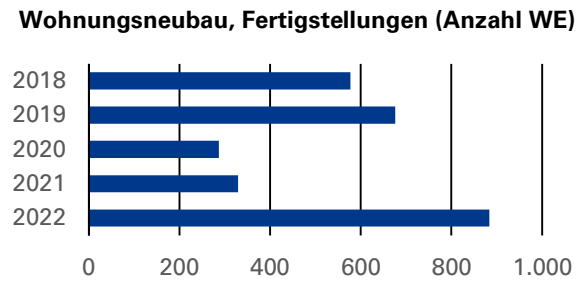
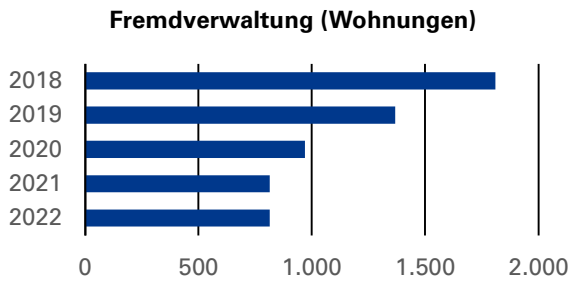
Mitglied

- Frau Verena Dietl

Beschäftigte

	2018	2019	2020	2021	2022
Durchschnittliches Vollzeitäquivalent	379,20	384,50	391,10	413,76	563,00
davon weiblich (in %)	37,13	37,53	38,67	39,10	-
davon männlich (in %)	62,87	62,47	61,28	60,90	-
davon nicht differenziert (in %)	0,00	0,00	0,00	0,00	-
davon schwerbehindert (in %)	7,12	6,06	6,56	7,87	-

Leistungsdaten



	2018	2019	2020	2021	2022
Fremdverwaltung (Wohnungen)	1.810	1.369	970	814	814
Umfassende Modernisierungen (in Anzahl WE)	32	0	60	0	4
Verwaltete Mietwohnungen (eigener Bestand)	27.835	29.342	29.869	30.423	30.742
Verwaltete Stellplätze (Eigen- und Fremdverwaltung), Anzahl Stellplätze	15.631	16.172	15.564	15.807	15.961
Wohnungseigentumsverwaltung (Anzahl Wohnungs- und Teileigentumseinheiten)	943	1.009	1.017	1.017	1.017
Wohnungsneubau, Fertigstellungen (Anzahl WE)	577	676	287	329	884

Bilanzdaten

in Tsd. €	2018	2019	2020	2021	2022
AKTIVA					
Anlagevermögen	1.882.583	2.191.886	2.411.123	2.637.381	2.892.776
Umlaufvermögen	148.966	133.366	160.966	159.841	129.209
Sonstige Aktiva	1.976	1.668	1.627	1.523	1.626
Summe Aktiva	2.033.525	2.326.921	2.573.716	2.798.745	3.023.611
PASSIVA					
Eigenkapital	758.273	976.821	1.039.822	1.299.188	1.369.237
Gezeichnetes Kapital	453.735	667.565	710.762	938.968	1.003.348
Rücklagen	291.573	304.538	309.256	329.059	351.532
Sonstige EK Posten	0	0	0	0	0
Jahresergebnis	12.965	4.718	19.803	31.161	14.357
Rückstellungen	52.918	49.991	47.810	55.825	45.160
Verbindlichkeiten	1.198.959	1.300.066	1.408.188	1.443.732	1.554.950
Verbindlichkeiten ggü. Gesellschaftern	304.122	323.939	329.540	328.211	-
Andere Verbindlichkeiten	894.836	976.127	1.078.648	1.115.521	1.554.950
Sonstige Passiva	23.376	42	77.896	0	0
Summe Passiva	2.033.525	2.326.921	2.573.716	2.798.745	3.023.611
Bilanzkennzahlen					
Eigenkapitalquote (in %)	37,3	42,0	40,4	46,4	45,3
Verschuldungsgrad (in %)	62,7	58,0	59,6	53,6	54,7
Eigenkapitalverzinsung (in %)	1,7	0,5	1,9	2,4	1,0
Eigenkapitalverzinsung vor Gewinnabführung / Zuschuss (in %)	1,7	0,5	1,9	2,4	1,0

zu Gezeichnetes Kapital:

zu 2018: davon Kapitalerhöhung in 2018 von 54.872 T€ (Sach- u. Bareinlagen)

zu 2019: davon Kapitalerhöhung 213.830 T€ (Sach-/Bareinlagen)

zu 2020: davon Kapitalerhöhung 77.899 T€ (Sach-/Bareinlagen)

zu 2021: davon Kapitalerhöhung 168.150 T€ (Sach-/Bareinlagen)

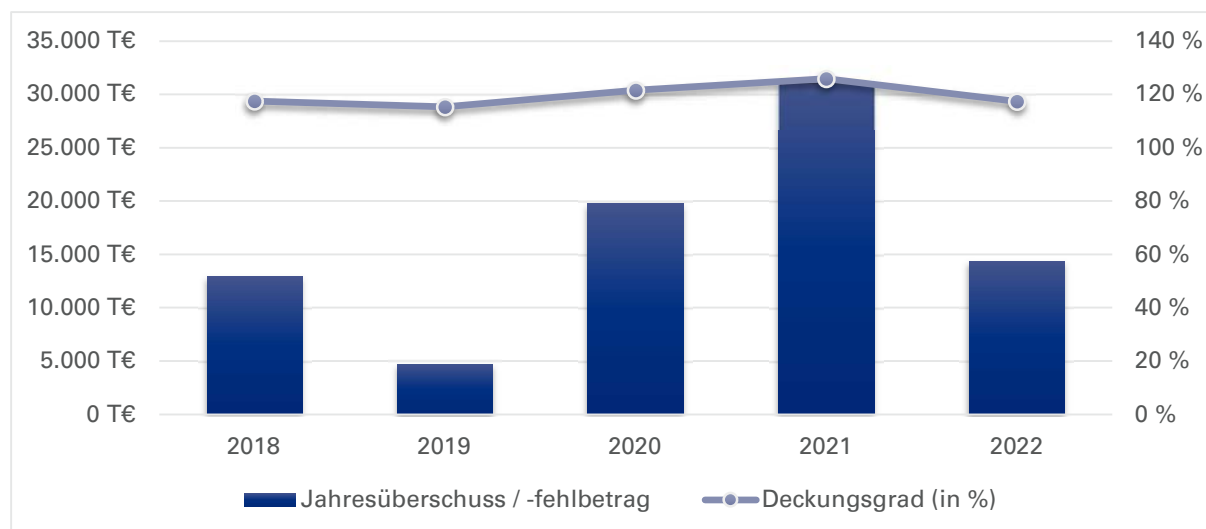
zu Verbindlichkeiten gegenüber Gesellschaftern:

in der Wirtschaftsplanung nicht gesondert ausgewiesen, sondern im Plan-Jahr in „andere Verbindlichkeiten“ enthalten

zu Andere Verbindlichkeiten:

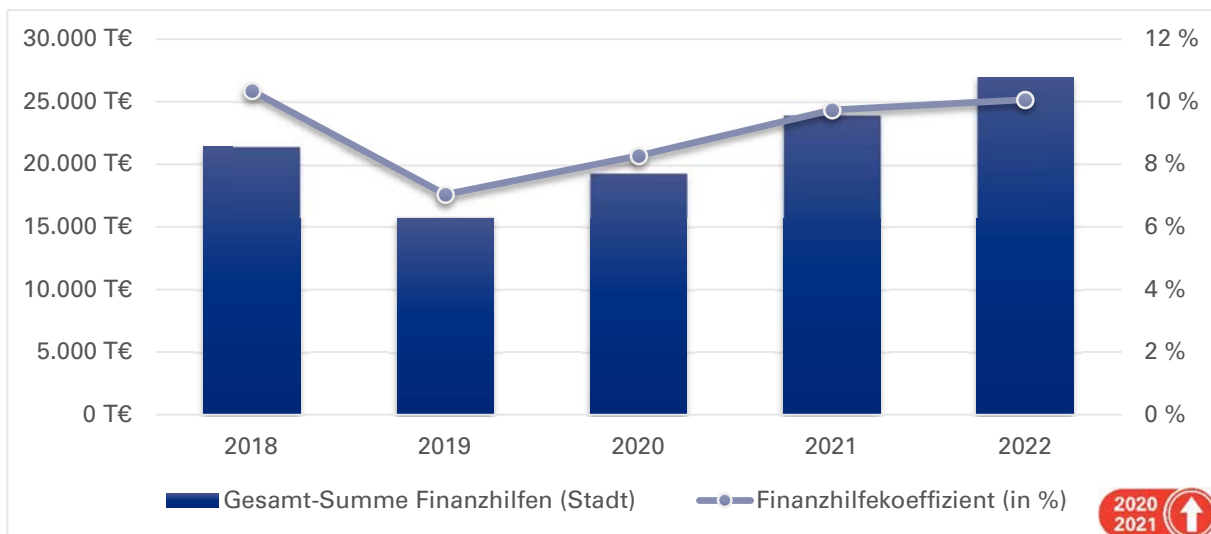
zu 2021: davon Verbindlichkeiten ggü. der Alleingeschafterin i. H. v. 346.319.676,20 €

Daten der Erfolgsrechnung



in Tsd. €	2018	2019	2020	2021	2022
Erlöse / Gebühren / Entgelte	201.871	215.619	228.782	238.185	259.050
Sonstige Erträge / Einnahmen	16.304	25.375	32.569	41.219	24.206
Summe Erträge / Einnahmen	218.175	240.994	261.352	279.404	283.256
Sachaufwand / -ausgaben	-107.417	-100.599	-109.687	-114.462	-129.826
Personalaufwand / -ausgaben	-30.578	-31.365	-32.565	-35.358	-40.813
Abschreibungen	-31.033	-59.654	-51.956	-42.815	-41.280
Sonstiger Aufwand / Ausgaben	-16.646	-17.209	-20.607	-29.176	-29.302
Summe Aufwand / Ausgaben	-185.674	-208.827	-214.815	-221.811	-241.221
Betriebs- / Haushaltsergebnis	32.501	32.167	46.537	57.593	42.035
Finanzergebnis	-19.118	-24.513	-23.504	-22.143	-26.703
Ergeb. gewöhl. Geschäftstätigkeit	13.383	7.654	23.033	35.450	15.332
Steuern	-418	-2.936	-3.230	-4.289	-975
Zwischenergebnis	12.965	4.718	19.803	31.161	14.357
Aufwendungen aus Gewinnabführung	0	0	0	0	0
Zuschüsse der Eigentümer	0	0	0	0	0
Jahresüberschuss / -fehlbetrag	12.965	4.718	19.803	31.161	14.357
Betriebskennzahlen					
Deckungsgrad (in %)	117,5	115,4	121,7	126,0	117,4

Finanzhilfen



in Tsd. €	2018	2019	2020	2021	2022
Sichtbare Finanzhilfen (Stadt)					
Investitionszuschuss: erhalten	0	0	0	0	0
Investitionszuschuss: Rückzahlung (auch aus VJ/en)	0	0	0	0	0
Betriebszuschuss: erhalten	0	0	0	0	0
Betriebszuschuss: Rückzahlung (auch aus VJ/en)	0	0	0	0	0
Sonstige sichtbare Finanzhilfen	0	0	0	0	0
Summe sichtbare Finanzhilfen (Stadt)	0	0	0	0	0
Nicht-sichtbare Finanzhilfen (Stadt)					
Verzicht auf Stammkapitalverzinsung	13.530	15.795	19.329	23.908	26.957
Verzicht auf Gewinnausschüttung	7.866	-	-	-	-
Verzicht auf Bürgschaftsgebühren	30	27	25	23	23
Sonstige nicht-sichtbare Finanzhilfen	0	0	0	0	0
Summe nicht-sichtbare Finanzhilfen (Stadt)	21.426	15.822	19.354	23.931	26.980
Gesamt-Summe Finanzhilfen (Stadt)	21.426	15.822	19.354	23.931	26.980
Aufwand/Ausgaben	-185.674	-208.827	-214.815	-221.811	-241.221
Finanzhilfekennzahlen					
Finanzhilfekoeffizient (in %)	10,3	7,0	8,3	9,7	10,1
Nachrichtlich					
Betriebszuschuss: Planansatz	0	0	0	0	0
Betriebszuschuss: verbraucht	0	0	0	0	0

Kreditneuaufnahmen

in Tsd. €	2018	2019	2020	2021	2022
Kreditaufnahme	154.172	82.785	50.233	10.669	223.415

Bau- und Wohnungswesen

Münchner Gesellschaft für Stadterneuerung mbH



Gegenstand und Aufgaben des Unternehmens

Gegenstand des Unternehmens ist die städtebauliche Erneuerung zum Wohl der Allgemeinheit sowie eine sichere und sozial verantwortbare Wohnungsversorgung der breiten Schichten der Bevölkerung. Hierzu kann die Gesellschaft städtebauliche, bauliche, soziale, infrastruktur-, wohnwert- und strukturverbessernde Maßnahmen fördern, vorbereiten, betreuen, durchführen, die Durchführung dieser Maßnahmen leiten und entsprechende Projekte entwickeln. Die MGS erfüllt als Sanierungsträger eine kommunale Aufgabe der Landeshauptstadt München.

Gesellschafter

	Kapitalanteil
GWG Städtische Wohnungsgesellschaft München mbH	481 Tsd. € 94,00 %
GEWOFAG Wohnen GmbH	31 Tsd. € 6,00 %

Geschäftsführung

Mitglied	Bezüge 2021 / davon erfolgsabhängig
Herr Christian Amlong Geschäftsführer/-in	- / -
Frau Gerda Peter Geschäftsführer/-in	- / -

Die Geschäftsführung erhielt Gesamtbezüge i.H.v. 50 Tsd. €.

Finanzielle Zielvorgaben

Beteiligungsunternehmen "sind unter Beachtung betriebswirtschaftlicher Grundsätze und des Grundsatzes der Sparsamkeit und Wirtschaftlichkeit so zu führen, dass der öffentliche Zweck erfüllt wird." (Art. 95 Abs. 1 Satz 1 GO)

Garantieverpflichtungen

keine

Rechtsform:

GmbH

Gemeinnützigkeit:

nein

Betreuungsreferat:

Referat für Stadtplanung und Bauordnung

Firmensitz:

Haager Straße 5

81671 München

Tel.: +49 89 55114 800

Web.: www.mgs-muenchen.de

Gründungsdatum:

04.04.1979

Geschäftsjahresbeginn:

Januar

Kapital:

Stammkapital 511 Tsd. €

Kapitalanteil LHM:

99,69%

Stand der Firmendaten:

30.06.2022

Basis der Finanzdaten:

Jahresabschlüsse,

Wirtschaftsplan

Aufsichtsrat

Vorsitzende(r)

- Frau Prof. Dr. (Univ. Florenz) Elisabeth Merk

stellvertretende(r) Vorsitzende(r)

- Herr Bernd Schreyer

Mitglied

- Herr Dr. Klaus-Michael Dengler
- Herr Sebastian Dusch
- Herr Michael Dzeba
- Frau Kirsten Jahn
- Herr Christian Müller
- Frau Stefanie Noack
- Herr Sebastian Schall
- Frau Sibylle Stöhr
- Frau Regine Wagner

Gesellschafterversammlung

Mitglied

- Herr Christian Amlong
- Herr Dr. Klaus-Michael Dengler
- Frau Gerda Peter

Beteiligungen

Das Unternehmen selbst hält keine Beteiligungen.

Beschäftigte

	2018	2019	2020	2021	2022
Durchschnittliches Vollzeitäquivalent	35,80	43,30	37,10	37,06	38,50
davon weiblich (in %)	68,72	72,68	72,08	72,10	-
davon männlich (in %)	31,29	27,09	27,93	27,90	-
davon nicht differenziert (in %)	-	-	-	-	-
davon schwerbehindert (in %)	1,96	1,67	1,94	2,05	-

Leistungsdaten

	2018	2019	2020	2021	2022
Bauprogramm (Modernisierung und Neubau) Wohnungen, Gewerbe, Garagen	130	114	114	0	0
kaufmännische und technische Baubetreuung, Anzahl der Projekte	3	2	2	2	0

Bilanzdaten

in Tsd. €	2018	2019	2020	2021	2022
AKTIVA					
Anlagevermögen	0	0	0	0	0
Umlaufvermögen	72.707	43.862	25.054	12.894	7.730
Sonstige Aktiva	2	2	0	0	0
Summe Aktiva	72.709	43.864	25.054	12.894	7.730
PASSIVA					
Eigenkapital	2.284	2.284	2.284	2.284	2.283
Gezeichnetes Kapital	511	511	511	511	511
Rücklagen	1.772	1.772	1.772	1.772	1.772
Sonstige EK Posten	0	0	0	0	0
Gewinn und Verlustvortrag	-350	0	0	0	0
Jahresergebnis	350	0	0	0	0
Rückstellungen	4.513	5.092	4.938	5.421	4.681
Verbindlichkeiten	64.763	35.850	17.188	5.189	764
Verbindlichkeiten ggü. Gesellschaftern	0	0	0	0	0
Andere Verbindlichkeiten	64.763	35.850	17.188	5.189	764
Sonstige Passiva	1.149	639	644	0	2
Summe Passiva	72.709	43.864	25.054	12.894	7.730
Bilanzkennzahlen					
Eigenkapitalquote (in %)	3,1	5,2	9,1	17,7	29,5
Verschuldungsgrad (in %)	96,9	94,8	90,9	82,3	70,5
Eigenkapitalverzinsung (in %)	15,3	0,0	0,0	0,0	0,0
Eigenkapitalverzinsung vor Gewinnabführung / Zuschuss (in %)	15,3	0,0	-17,6	5,9	-1,2

Daten der Erfolgsrechnung

in Tsd. €	2018	2019	2020	2021	2022
Erlöse / Gebühren / Entgelte	5.555	5.280	4.916	7.674	6.563
Sonstige Erträge / Einnahmen	2.659	404	498	-1.057	-703
Summe Erträge / Einnahmen	8.214	5.684	5.415	6.617	5.860
Sachaufwand / -ausgaben	-384	-294	-428	-302	-166
Personalaufwand / -ausgaben	-3.495	-4.092	-3.201	-3.961	-3.546
Abschreibungen	-71	0	0	0	0
Sonstiger Aufwand / Ausgaben	-1.339	-2.079	-2.070	-2.069	-2.071
Summe Aufwand / Ausgaben	-5.289	-6.466	-5.699	-6.332	-5.783
Betriebs- / Haushaltsergebnis	2.925	-782	-284	285	77
Finanzergebnis	-2.575	782	-117	-113	-104
Ergeb. gewöhnl. Geschäftstätigkeit	350	0	-402	172	-27
Steuern	0	0	0	-36	0
Zwischenergebnis	350	0	-402	136	-27
Aufwendungen aus Gewinnabführung	0	0	0	-136	0
Zuschüsse der Eigentümer	0	0	402	0	27
Jahresüberschuss / -fehlbetrag	350	0	0	0	0
Betriebskennzahlen					
Deckungsgrad (in %)	155,3	87,9	95,0	104,5	101,3

Finanzhilfen

Dieser Betrieb erhält von der Landeshauptstadt München keine Finanzhilfen.

Kreditneuaufnahmen

in Tsd. €	2018	2019	2020	2021	2022
Kreditaufnahme	0	0	0	0	0

Bau- und Wohnungswesen

Münchner Gewerbehof Giesing Grundstücksgesellschaft mbH & Co. KG

Rechtsform:

GmbH & Co. KG

Gemeinnützigkeit:

nein

Betreuungsreferat:

Referat für Arbeit und Wirtschaft

Firmensitz:

Tölzer Str. 15
82031 Grünwald
Tel.: 089 64 143 0
Web.: www.kgal.de

Gründungsdatum:

01.01.2000

Geschäftsjahresbeginn:

Januar

Kapital:

Kommanditeinlage 26 Tsd. €

Kapitalanteil LHM:

100,00%

Stand der Firmendaten:

30.06.2022

Basis der Finanzdaten:

Jahresabschlüsse,
Wirtschaftsplan

Gegenstand und Aufgaben des Unternehmens

Ausschließliche Aufgabe der Gesellschaft ist die Errichtung des Gewerbehofs Giesing und die langfristige Vermietung nach Baufertigstellung an die MGH-Münchner Gewerbehof- und Technologiezentrumsgesellschaft mbH.

Gesellschafter

	Kapitalanteil
Landeshauptstadt München	26 Tsd. € 100,00 %
Münchner Gewerbehof Giesing Grundstücks- Verwaltungsgesellschaft mbH	0 Tsd. € 0,00 %

Geschäftsführung

	Bezüge 2021 / da- von erfolgsabhängig
Frau Alexandra Stingl Mitglied	- / -
Herr Michael Weiß Mitglied	- / -

Die genannten Vertreter sind Geschäftsführungsmitglieder der geschäftsführenden Gesellschafterin und erhalten keine Vergütung.

Finanzielle Zielvorgaben

keine

Garantieverpflichtungen

keine

Gesellschafterversammlung

Mitglied

- Frau Alexandra Stingl
- Herr Michael Weiß

Beteiligungen

Das Unternehmen selbst hält keine Beteiligungen.

Allgemeine Bemerkungen zu den Daten

Die Angaben basieren auf Zahlen des ungeprüften Jahresabschlusses 2021.
Die Gesellschaft machte keine Angaben zu den Planzahlen.

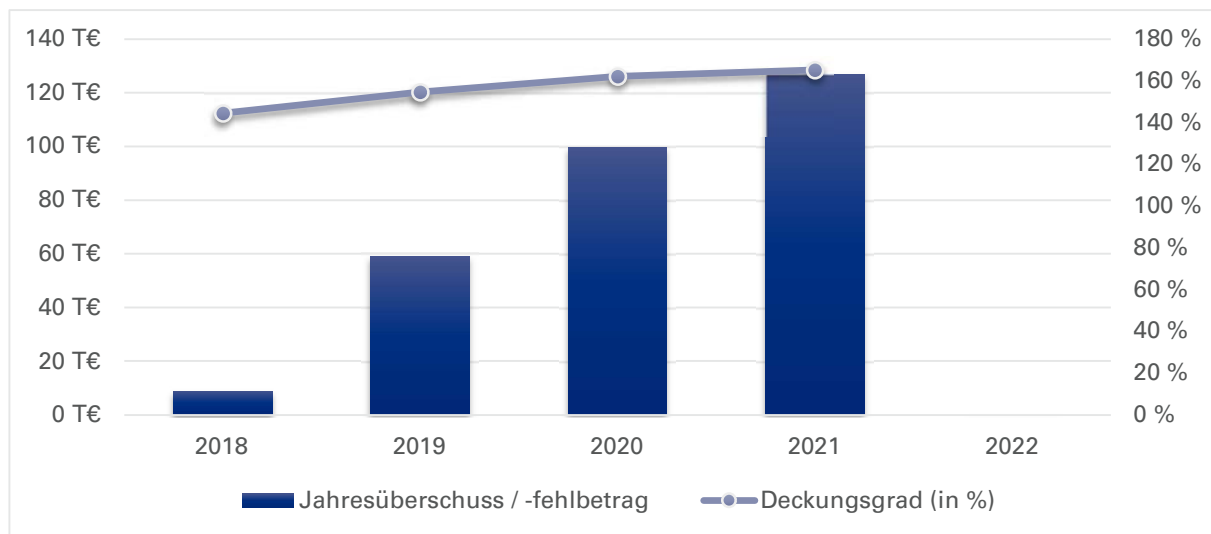
Beschäftigte

	2018	2019	2020	2021	2022
Durchschnittliches Vollzeitäquivalent	0,00	0,00	0,00	0,00	
davon weiblich (in %)	-	-	-	-	
davon männlich (in %)	-	-	-	-	
davon nicht differenziert (in %)	-	-	-	-	
davon schwerbehindert (in %)	-	-	-	-	

Bilanzdaten

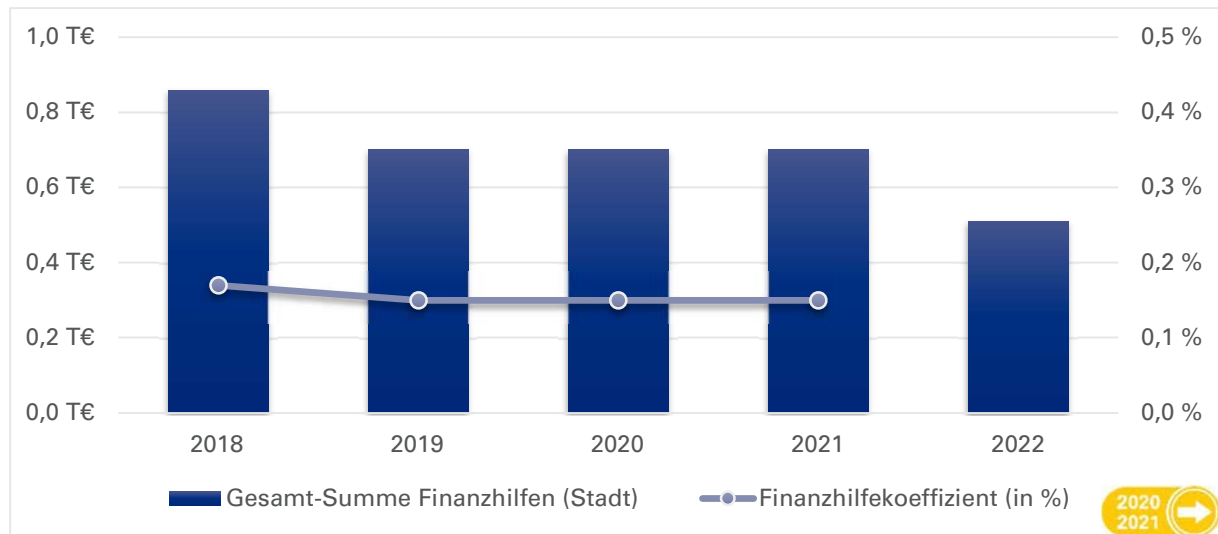
in Tsd. €	2018	2019	2020	2021	2022
AKTIVA					
Anlagevermögen	13.346	12.903	12.475	12.047	
Umlaufvermögen	532	539	528	553	
Sonstige Aktiva	3.339	3.280	3.183	3.054	
Summe Aktiva	17.217	16.722	16.187	15.654	
PASSIVA					
Eigenkapital	0	0	0	0	
Gezeichnetes Kapital	26	26	0	0	
Rücklagen	0	0	0	0	
Sonstige EK Posten	0	0	0	0	
Gewinn und Verlustvortrag	-34	-84	-100	-127	
Jahresergebnis	9	59	100	127	
Rückstellungen	5	5	5	5	
Verbindlichkeiten	17.212	16.717	16.182	15.649	
Verbindlichkeiten ggü. Gesellschaftern	0	0	0	0	
Andere Verbindlichkeiten	17.212	16.717	16.182	15.649	
Sonstige Passiva	0	0	0	0	
Summe Passiva	17.217	16.722	16.187	15.654	
Bilanzkennzahlen					
Eigenkapitalquote (in %)	0,0	0,0	0,0	0,0	
Verschuldungsgrad (in %)	100,0	100,0	100,0	100,0	
Eigenkapitalverzinsung (in %)	5.515.100,0	-	-	-	
Eigenkapitalverzinsung vor Gewinnabführung / Zuschuss (in %)	5.515.100,0	-	-	-	

Daten der Erfolgsrechnung



in Tsd. €	2018	2019	2020	2021	2022
Erlöse / Gebühren / Entgelte	728	741	757	768	
Sonstige Erträge / Einnahmen	0	0	0	0	
Summe Erträge / Einnahmen	728	741	757	768	
Sachaufwand / -ausgaben	0	0	0	0	
Personalaufwand / -ausgaben	0	0	0	0	
Abschreibungen	-467	-443	-428	-428	
Sonstiger Aufwand / Ausgaben	-36	-37	-39	-37	
Summe Aufwand / Ausgaben	-504	-479	-467	-465	
Betriebs- / Haushaltsergebnis	225	262	290	304	
Finanzergebnis	-174	-162	-149	-135	
Ergeb. gewöhnl. Geschäftstätigkeit	50	100	141	168	
Steuern	-41	-41	-41	-41	
Zwischenergebnis	9	59	100	127	
Aufwendungen aus Gewinnabführung	0	0	0	0	
Zuschüsse der Eigentümer	0	0	0	0	
Jahresüberschuss / -fehlbetrag	9	59	100	127	
Betriebskennzahlen					
Deckungsgrad (in %)	144,6	154,7	162,1	165,3	

Finanzhilfen



in Tsd. €	2018	2019	2020	2021	2022
Sichtbare Finanzhilfen (Stadt)					
Investitionszuschuss: erhalten	0	0	0	0	0
Investitionszuschuss: Rückzahlung (auch aus VJ/en)	0	0	0	0	0
Betriebszuschuss: erhalten	0	0	0	0	0
Betriebszuschuss: Rückzahlung (auch aus VJ/en)	0	0	0	0	0
Sonstige sichtbare Finanzhilfen	0	0	0	0	0
Summe sichtbare Finanzhilfen (Stadt)	0	0	0	0	0
Nicht-sichtbare Finanzhilfen (Stadt)					
Verzicht auf Stammkapitalverzinsung	1	1	1	1	1
Sonstige nicht-sichtbare Finanzhilfen	0	0	0	0	0
Summe nicht-sichtbare Finanzhilfen (Stadt)	1	0	0	0	0
Gesamt-Summe Finanzhilfen (Stadt)	1	0	0	0	0
Aufwand/Ausgaben	-504	-479	-467	-465	
Finanzhilfekennzahlen					
Finanzhilfekoeffizient (in %)	0,2	0,2	0,2	0,2	
Nachrichtlich					
Betriebszuschuss: Planansatz	0	0	0	0	0
Betriebszuschuss: verbraucht	0	0	0	0	

Kreditneuaufnahmen

in Tsd. €	2018	2019	2020	2021	2022
Kreditaufnahme	0	0	0	0	0



Bau- und Wohnungswesen

MRG Münchner Raumentwicklungsgesellschaft mbH

Rechtsform:

GmbH

Gemeinnützigkeit:

nein

Betreuungsreferat:

Stadtkämmerei

Firmensitz:

Paul-Henri-Spaak-Str. 5
81829 München
Tel.: +49 89 945500-0
Web.: www.mrg-gmbh.de

Gründungsdatum:

01.08.1994

Geschäftsjahresbeginn:

Januar

Kapital:

Stammkapital 300 Tsd. €

Kapitalanteil LHM:

100,00%

Stand der Firmendaten:

30.06.2022

Basis der Finanzdaten:

Jahresabschlüsse,
Wirtschaftsplan

Gegenstand und Aufgaben des Unternehmens

Gegenstand und Zweck des Unternehmens ist a) die Übernahme der Maßnahmeträgerschaft München-Riem für die Landeshauptstadt München, insbesondere die Planung und Herstellung der Erschließungsmaßnahmen und der sonstigen Baumaßnahmen auf eigene oder fremde Rechnung sowie die Übernahme der Finanzierung ohne Geschäfte nach § 1 KWG, b) die Übernahme umfassender Dienstleistungen für die Landeshauptstadt München, für deren gemeindliche Unternehmen (Art. 86 GO) oder für städtische Beteiligungsgesellschaften bei sämtlichen Bau- und Sanierungsmaßnahmen auf dem gesamten Gebiet der Landeshauptstadt München sowie dem Gebiet anderer Gebietskörperschaften, wenn die Landeshauptstadt München an der jeweiligen Maßnahme beteiligt ist. c) die Übernahme der Planung und Herstellung von Erschließungsmaßnahmen, städtebaulichen Entwicklungsmaßnahmen und der sonstigen Baumaßnahmen sowie die Übernahme der Finanzierung nach § 1 KWG auf dem gesamten Gebiet der Landeshauptstadt München sowie dem Gebiet anderer Gebietskörperschaften, wenn die Landeshauptstadt München an der jeweiligen Maßnahme beteiligt ist.

Gesellschafter

	Kapitalanteil	
Landeshauptstadt München	300 Tsd. €	100,00 %

Geschäftsführung

	Bezüge 2021 / davon erfolgsabhängig
Herr Boris Seyfarth Geschäftsführer/-in	180 Tsd. € / 25 Tsd. €

Finanzielle Zielvorgaben

keine

Garantieverbindlichkeiten

Der zwischen der MRG Münchner Raumentwicklungsgesellschaft mbH und der Landeshauptstadt München abgeschlossene Grundleistungsvertrag mit seinen Ergänzungen garantiert der MRG die Finanzierung aller Maßnahmekosten im Bereich der Messestadt Riem. Zur Vereinfachung der Beauftragung der MRG wurde neben dem Grundleistungsvertrag ein zweites, übergreifendes und generell

anwendbares Rahmenvertragswerk für künftige Auftragsverhältnisse zwischen der Landeshauptstadt München und der MRG geschlossen. Der MRG wird durch den Rahmenvertrag die Finanzierung der Maßnahmekosten, auch für über den Bereich der Messestadt Riem hinausgehende Maßnahmen, garantiert.

Aufsichtsrat

Vorsitzende(r)

- Frau Angelika Pilz-Strasser

1. stellvertretende(r) Vorsitzende(r)

- Frau Veronika Mirlach

Mitglied

- Herr Michael Dzeba
- Herr Christoph Frey
- Herr Cumali Naz
- Herr Christian Smolka

Gesellschafterversammlung

Mitglied

- Herr Dieter Reiter

Beteiligungen

Das Unternehmen selbst hält keine Beteiligungen.

Überblick über den Geschäftsverlauf

Die MRG Münchner Raumentwicklungsgesellschaft mbH (vormals: Maßnahmeträger München-Riem GmbH) arbeitet seit 1994 erfolgreich an der Entwicklung des Münchner Stadtteils „Messestadt-Riem“. Auf einem im Münchner Osten gelegenen Areal von rund 560 Hektar werden voraussichtlich bis 2025 rund 6.140 Wohnungen für 16.000 Einwohner entstehen und neben der Neuen Messe München Gewerbebetriebe mit bis zu 13.000 Arbeitsplätzen ihren Standort haben. Zu den Aufgaben der Gesellschaft gehören insbesondere die Erschließung des Geländes, die Planung und bauliche Realisierung nahezu aller technischer, sozialer und kultureller Infrastrukturmaßnahmen. Die MRG schafft durch den von ihr gemanagten Städtebau die Rahmenbedingungen dafür, dass die Landeshauptstadt München ihre Grundstücke sowie die Bauträger und Wohnungsunternehmen ihre Immobilien erfolgreich am Markt platzieren können. Die MRG ist daher als städtisches Beteiligungsunternehmen ein wichtiger Partner der Landeshauptstadt München, der dazu beiträgt, die positive wirtschaftliche Entwicklung der Stadt zu unterstützen und deren städtebauliche Ziele zu erreichen. Aktuell bedeutende Maßnahmen sind hier z. B. der Bau des Messeplatz Ost sowie der Bau des neuen Schul- und Sportcampus (6-zügiges Gymnasium, 5-zügige Realschule mit Sporthallen und -freiflächen).

Der am 01.10.2015 mit der Städtisches Klinikum München GmbH geschlossene Dienstleistungsvertrag, welcher vorsah delegierbare Leitungs- und Unterstützungsaufgaben (Projektsteuerungsaufgaben, Projektleitungsaufgaben und Claim Management) und Controlling-Aufgaben für die Umsetzung des Bauprogramms an den Klinikstandorten Schwabing, Harlaching und Bogenhausen auf Basis des Sanierungsumsetzungskonzepts auf die MRG zu übertragen, wurde nach Beschluss des Stadtrats der Landeshauptstadt München vom 18./19.12.2019 im Wege eines Teilbetriebsüberganges mit Wirkung zum 01.03.2020 in die München Klinik Bau Projektgesellschaft mbH ausgegliedert

In Folge von Umstrukturierungen wird sich die MRG künftig auf neue Projekte konzentrieren und für verschiedene städtische Referate Planungs- und Bauaufgaben übernehmen. Der Unternehmensgegenstand wurde derart erweitert, dass die Übernahme in inhaltlicher wie räumlicher Hinsicht umfangreicher zusätzlicher Aufgaben auf dem gesamten Gebiet der Landeshauptstadt München möglich ist.

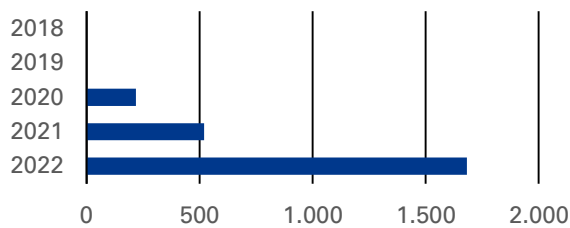
Mit Beschluss des Stadtrats der Landeshauptstadt München vom 27./28.07.2021 wurde der zur Beauftragung der MRG mit neuen Projekten, übergreifende und generell anwendbare Rahmenvertrag für künftige Auftragsverhältnisse zwischen der Landeshauptstadt München und der MRG beschlossen. Er versetzt die Gesellschaft in die Lage Projekte wie u. a. etwa den Umbau der denkmalgeschützten Bettenhäuser 1 und 2 auf dem Gelände des Klinikums Schwabing, den Bau einer Grundschule in Harlaching sowie die Errichtung einer Behältermanagementanlage für die Abfallwirtschaftsbetriebe München durchzuführen.

Beschäftigte

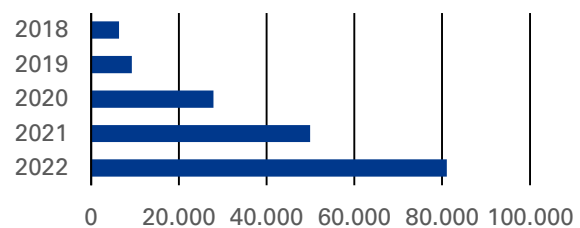
	2018	2019	2020	2021	2022
Durchschnittliches Vollzeitäquivalent	29,50	33,10	23,90	27,40	30,30
davon weiblich (in %)	32,20	34,74	41,00	43,07	43,23
davon männlich (in %)	67,80	65,26	59,00	56,93	56,77
davon nicht differenziert (in %)	0,00	0,00	0,00	0,00	0,00
davon schwerbehindert (in %)	0,34	0,00	4,18	3,65	3,30

Leistungsdaten

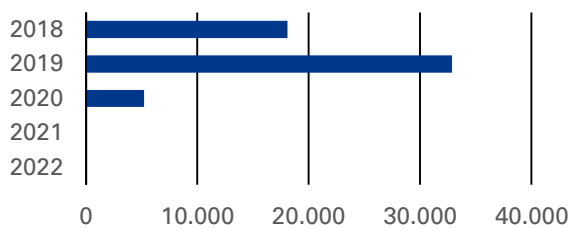
Projektkosten der Baumaßnahmen AWM



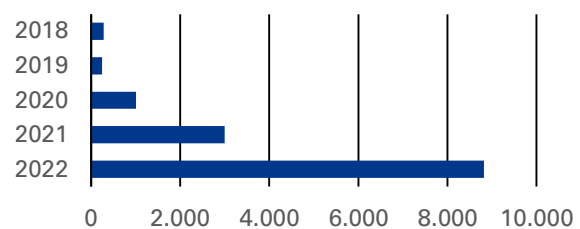
Projektkosten der Baumaßnahmen
Maßnahmeträgerschaft Riem



Projektkosten der Baumaßnahmen StKM



Projektkosten der Baumaßnahmen
Projektentwicklung



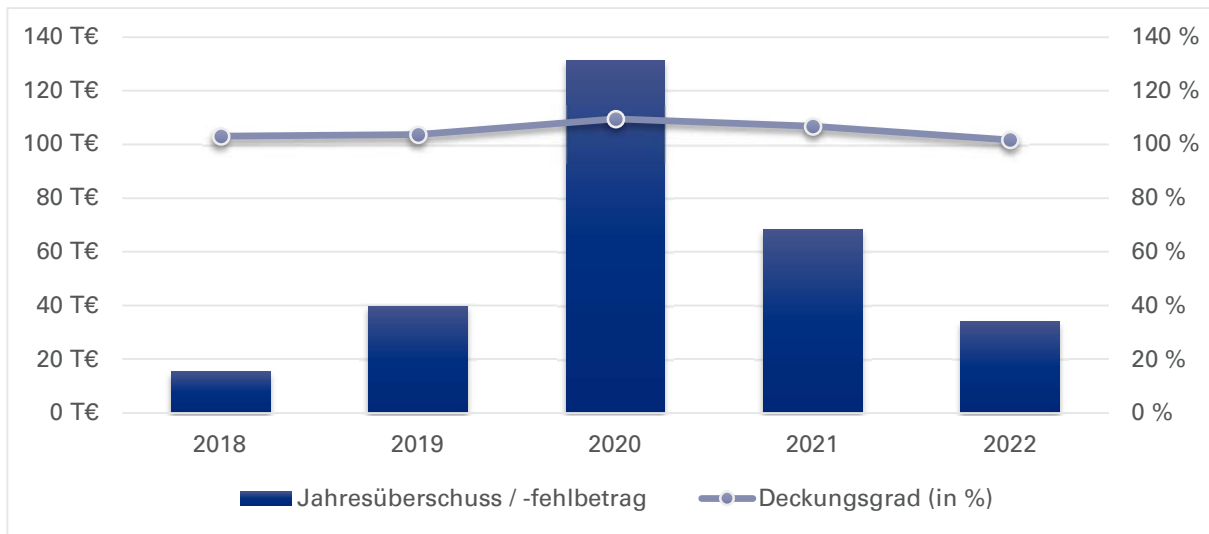
in Tsd. €	2018	2019	2020	2021	2022
Projektkosten der Baumaßnahmen AWM	-	-	219	520	1.683
Projektkosten der Baumaßnahmen Maßnahmeträgerschaft Riem	6.382	9.245	27.894	49.956	81.111
Projektkosten der Baumaßnahmen StKM	18.107	32.865	5.208	-	-
Projektkosten der Baumaßnahmen Projektentwicklung	280	245	1.010	2.998	8.820

Bilanzdaten

in Tsd. €	2018	2019	2020	2021	2022
AKTIVA					
Anlagevermögen	76	82	128	147	
Umlaufvermögen	3.590	3.817	3.525	4.228	
Sonstige Aktiva	198	246	264	251	
Summe Aktiva	3.864	4.145	3.918	4.626	
PASSIVA					
Eigenkapital	1.964	2.003	2.135	2.203	
Gezeichnetes Kapital	300	300	300	300	
Rücklagen	1.544	1.544	1.544	1.544	
Sonstige EK Posten	0	0	0	0	
Gewinn und Verlustvortrag	104	119	159	290	
Jahresergebnis	15	40	131	68	
Rückstellungen	1.263	1.442	1.464	1.447	
Verbindlichkeiten	629	692	311	968	
Verbindlichkeiten ggü. Gesellschaftern	0	0	0	0	
Andere Verbindlichkeiten	629	692	311	968	
Sonstige Passiva	8	8	8	8	
Summe Passiva	3.864	4.145	3.918	4.626	
Bilanzkennzahlen					
Eigenkapitalquote (in %)	50,8	48,3	54,5	47,6	
Verschuldungsgrad (in %)	49,2	51,7	45,5	52,4	
Eigenkapitalverzinsung (in %)	0,8	2,0	6,1	3,1	
Eigenkapitalverzinsung vor Gewinnabführung / Zuschuss (in %)	0,8	2,0	6,1	3,1	

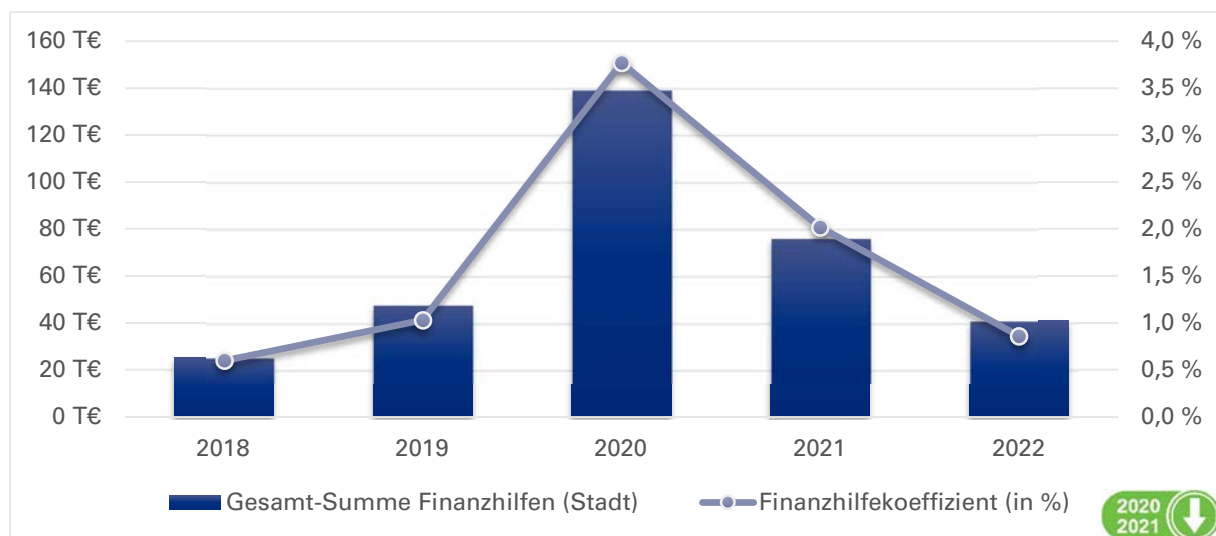
2022 keine Planbilanz

Daten der Erfolgsrechnung



in Tsd. €	2018	2019	2020	2021	2022
Erlöse / Gebühren / Entgelte	4.238	4.615	3.443	3.747	4.721
Sonstige Erträge / Einnahmen	66	129	453	194	75
Summe Erträge / Einnahmen	4.304	4.744	3.895	3.941	4.796
Sachaufwand / -ausgaben	-704	-703	0	0	-1.051
Personalaufwand / -ausgaben	-3.414	-3.775	-2.822	-3.012	-3.496
Abschreibungen	-56	-98	-46	-69	-165
Sonstiger Aufwand / Ausgaben	0	0	-685	-609	0
Summe Aufwand / Ausgaben	-4.173	-4.575	-3.554	-3.690	-4.712
Betriebs- / Haushaltsergebnis	131	169	341	251	84
Finanzergebnis	-106	-108	-115	-146	-20
Ergeb. gewöhnl. Geschäftstätigkeit	25	61	226	105	64
Steuern	-9	-21	-95	-37	-30
Zwischenergebnis	15	40	131	68	34
Aufwendungen aus Gewinnabführung	0	0	0	0	0
Zuschüsse der Eigentümer	0	0	0	0	0
Jahresüberschuss / -fehlbetrag	15	40	131	68	34
Betriebskennzahlen					
Deckungsgrad (in %)	103,1	103,7	109,6	106,8	101,8

Finanzhilfen



in Tsd. €	2018	2019	2020	2021	2022
Sichtbare Finanzhilfen (Stadt)					
Investitionszuschuss: erhalten	0	0	0	0	0
Investitionszuschuss: Rückzahlung (auch aus VJ/en)	0	0	0	0	0
Betriebszuschuss: erhalten	0	0	0	0	0
Betriebszuschuss: Rückzahlung (auch aus VJ/en)	0	0	0	0	0
Sonstige sichtbare Finanzhilfen	0	0	0	0	0
Summe sichtbare Finanzhilfen (Stadt)	0	0	0	0	0
Nicht-sichtbare Finanzhilfen (Stadt)					
Verzicht auf Stammkapitalverzinsung	10	8	8	8	6
Verzicht auf Gewinnausschüttung	15	40	131	68	35
Sonstige nicht-sichtbare Finanzhilfen	0	0	0	0	0
Summe nicht-sichtbare Finanzhilfen (Stadt)	25	48	139	76	41
Gesamt-Summe Finanzhilfen (Stadt)	25	48	139	76	41
Aufwand/Ausgaben	-4.173	-4.575	-3.554	-3.690	-4.712
Finanzhilfekennzahlen					
Finanzhilfekoeffizient (in %)	0,6	1,0	3,8	2,0	0,9
Nachrichtlich					
Betriebszuschuss: Planansatz	0	0	0	0	0
Betriebszuschuss: verbraucht	0	0	0	0	0

Kreditneuaufnahmen

in Tsd. €	2018	2019	2020	2021	2022
Kreditaufnahme	0	0	0	0	0

Branchenbetrachtung

Ver- und Entsorgung, Transport und Verkehr







Rechtsform:
Eigenbetrieb

Gemeinnützigkeit:
nein

Betreuungsreferat:
Kommunalreferat

Firmensitz:
Georg-Brauchle-Ring 29
80992 München

Gründungsdatum:
01.01.2002

Geschäftsjahresbeginn:
Januar

Kapital:
Stammkapital 0 Tsd. €

Kapitalanteil LHM:
100,00%

Stand der Firmendaten:
30.06.2022

Basis der Finanzdaten:
Jahresabschlüsse,
Wirtschaftsplan

Ver- und Entsorgung, Transport und Verkehr

Abfallwirtschaftsbetrieb München

Gegenstand und Aufgaben des Unternehmens

"Aufgaben des Abfallwirtschaftsbetriebes München (AWM) sind der Vollzug des Kreislaufwirtschafts- und Abfallgesetzes, des Bayerischen Abfallgesetzes, des Münchner Abfallortsrechts, insbesondere das Einsammeln, Befördern und Entsorgen von Abfällen und der wirtschaftliche Betrieb von Abfallentsorgungsanlagen sowie von Wertstoffhöfen" (§ 1 Abs. 3 Betriebssatzung). Die Vollversammlung des Stadtrates hat am 31.01.2001 beschlossen, dass das Amt für Abfallwirtschaft in einen Eigenbetrieb umgewandelt werden soll. Die Umwandlung in den "Abfallwirtschaftsbetrieb München" (AWM) wurde zum 01.01.2002 vollzogen. Solange die Restmüllentsorgung aufgrund von gesetzlichen Bestimmungen (Anschluss- und Benutzungszwang) den öffentlich-rechtlichen Entsorgungsträgern vorbehalten bleibt, erübrigt sich die Diskussion, ob diese Aufgabe auch durch nicht kommunale Stellen ebenso gut erledigt werden kann.

Gesellschafter

	Kapitalanteil	
Landeshauptstadt München	0 Tsd. €	100,00 %

Werkleitung

	Bezüge 2021 / davon erfolgsabhängig
Frau Sabine Schulz-Hammerl Mitglied	- / -
Frau Kristina Frank Betriebsleiter/-in	- / -

Finanzielle Zielvorgaben

"Der Jahresgewinn des Eigenbetriebs soll so hoch sein, dass neben angemessenen Rücklagen nach § 6 Abs. 2 EBV mindestens eine marktübliche Verzinsung des Eigenkapitals erwirtschaftet wird" (§ 8 Abs. 1 EBV). Diese Zielvorgaben werden beschränkt durch Stadtratsbeschluss vom 12./13.05.1992.

Garantiepflichtungen

"Ein nach Ablauf von fünf Jahren nicht getilgter Verlustvortrag kann durch Abbuchung von den Rücklagen ausgeglichen werden, wenn

das die Eigenkapitalausstattung zulässt; ist das nicht der Fall, so ist der Verlust aus Haushaltsmitteln der Gemeinde auszugleichen." (§ 8 Abs. 2 Satz 3 EBV).

Oberbürgermeister/-in

- Herr Dieter Reiter

Kommunalausschuss

Vorsitzende(r)

- Frau Verena Dietl

Mitglied

- Frau Kathrin Abele
- Herr Andreas Babor (ab 23.02.2022)
- Frau Simone Burger
- Herr Michael Dzeba (ab 23.02.2022)
- Herr Nikolaus Gradl
- Frau Anna Hanusch
- Frau Nicola Holtmann (ab 28.07.2021)
- Herr Stefan Jagel
- Frau Heike Kainz (ab 23.02.2022)
- Frau Gudrun Lux
- Herr Lars Mentrup
- Frau Angelika Pilz-Strasser
- Herr Richard Progl
- Herr Alexander Reissl (ab 23.02.2022)
- Herr Bernd Schreyer
- Herr Christian Smolka
- Herr Matthias Stadler (ab 23.02.2022)
- Frau Sibylle Stöhr
- Herr Christian Vorländer

Beteiligungen

Das Unternehmen selbst hält keine Beteiligungen.

Überblick über den Geschäftsverlauf

Der Abfallwirtschaftsbetrieb München (AWM) ist bundesweit der größte kommunale Entsorgungsbetrieb. Zu seinen Tätigkeiten gehören im Rahmen seiner hoheitlichen Kernaufgaben das Einsammeln, Befördern und Entsorgen von Restmüll, Sperrmüll und Wertstoffen aus der Landeshauptstadt München sowie der wirtschaftliche Betrieb der Abfallentsorgungsanlagen und Wertstoffhöfe. Darüber hinaus entsorgt der AWM auf der Grundlage von Zweckvereinbarungen Restmüll aus den Landkreisen München, Freising, Bad Tölz und Weilheim-Schongau. Für die Leistungen des AWM sind Gebühren nach Maßgabe der jeweiligen städtischen Gebührensatzung zu entrichten.

Als übergeordnete strategische Ziele verfolgt der AWM die zuverlässige Leistungserbringung, nachhaltige Behandlung und Entsorgung zu angemessenen Gebühren und die Weiterentwicklung des Unternehmens nach den Prinzipien der ökologischen, sozialen und wirtschaftlichen Nachhaltigkeit.

Die Abfallwirtschaft befindet sich derzeit im Umbruch, eine Reihe von Trends stellt die Branche vor Herausforderungen. Dazu gehören die Digitalisierung, die Energie- und Verkehrswende sowie der Lebensstil- und Wertewandel in der Bevölkerung mit veränderten Konsummustern. Es gilt eine umfassende Strategie für die zirkuläre Wirtschaft in der Stadt zu entwickeln und sie in die Stadtentwicklung, das Klimaschutzprogramm sowie die Wirtschaftsentwicklung zu integrieren. "Zero Waste" ist somit Teil einer "Circular Economy-Strategie".

Der AWM schließt im Geschäftsjahr 2021 mit einem Jahresfehlbetrag in Höhe von 11.041 Tsd. € (Vj -9.147 Tsd. €). Gestiegene Personalkosten und höhere Aufwendungen für Roh-, Hilfs- und Betriebsstoffe und für bezogene Waren/Leistungen sind hauptsächlich dafür verantwortlich. Seit 2017 erhält der Abfallwirtschaftsbetrieb Zuschüsse für die Beschaffung von Elektrofahrzeugen, die als Finanzhilfen ausgewiesen werden.

Für das Jahr 2022 wird ein Gewinn in Höhe von 5.049 Tsd. € erwartet. Gemäß Pandemieplan ist der AWM während der Corona-Pandemie als systemrelevant eingestuft, um auch in Krisenzeiten die

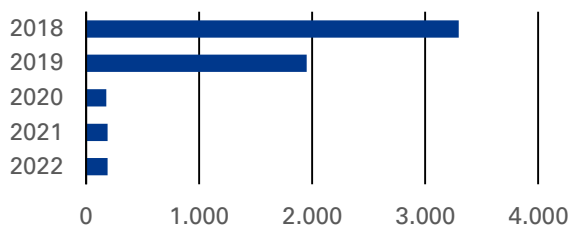
Dienstleistungen zur Aufrechterhaltung des öffentlichen Lebens erbringen zu können. Für die Einhaltung der Hygienemaßnahmen ist mit steigenden Kosten zu rechnen. Daneben sind höhere Ausgaben für Personal, Kundenservice, Umweltschutz und für eine ressourcenschonende Sammlung, Behandlung und ökologische Verwertung zu erwarten.

Beschäftigte

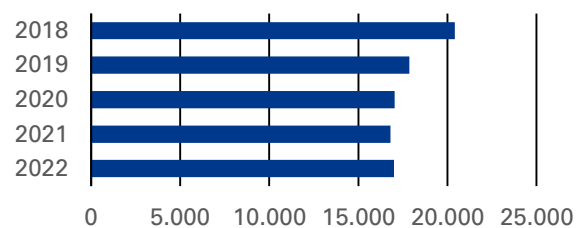
	2018	2019	2020	2021	2022
Durchschnittliches Vollzeitäquivalent	1.518,03	1.524,36	1.591,16	1.588,40	1.590,00
davon weiblich (in %)	12,33	12,26	12,50	12,11	11,95
davon männlich (in %)	87,67	87,74	87,50	87,89	88,05
davon nicht differenziert (in %)	0,00	0,00	0,00	0,00	0,00
davon schwerbehindert (in %)	13,17	12,51	8,77	12,60	12,58

Leistungsdaten

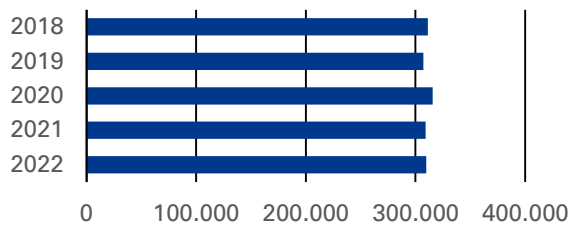
Mülldeponie (inkl. Klärschlamm u. Schlacke) (in Mg)



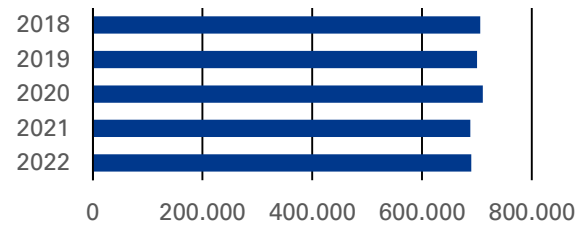
Müllsammlung (Gewerbemüll u. Containerdienst) (in Mg)



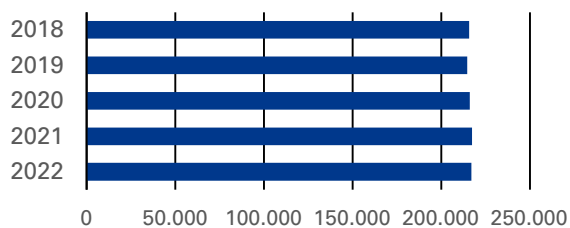
Müllsammlung (Hausmüll u. Containerabfuhr) (in Mg)



Müllverbrennung (in Mg)



Wertstoffsammlung (in Mg)



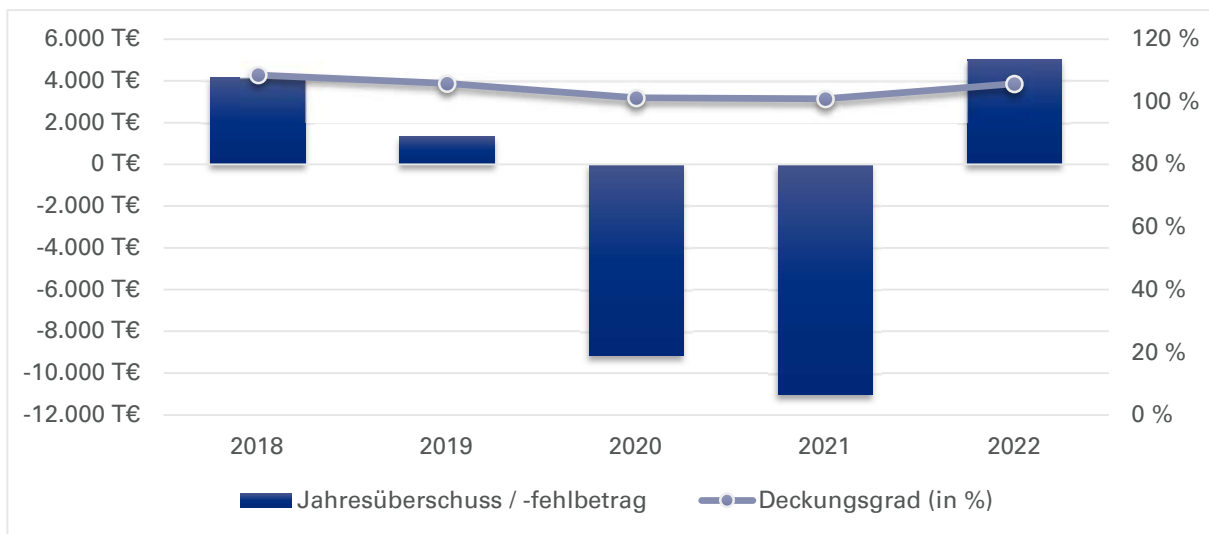
	2018	2019	2020	2021	2022
Mülldeponie (inkl. Klärschlamm u. Schlacke) (in Mg)	3.298	1.954	180	192	190
Müllsammlung (Gewerbemüll u. Containerdienst) (in Mg)	20.420	17.865	17.037	16.799	17.000
Müllsammlung (Hausmüll u. Containerabfuhr) (in Mg)	311.275	307.346	315.631	309.357	310.000
Müllverbrennung (in Mg)	706.426	700.385	711.330	688.636	690.000
Wertstoffsammlung (in Mg)	215.677	214.671	216.061	217.358	217.000

Bilanzdaten

in Tsd. €	2018	2019	2020	2021	2022
AKTIVA					
Anlagevermögen	288.427	283.961	302.326	319.391	
Umlaufvermögen	96.259	98.999	76.190	47.836	
Sonstige Aktiva	77	40	35	32	
Summe Aktiva	384.764	383.001	378.551	367.258	
PASSIVA					
Eigenkapital	40.641	42.669	34.632	23.591	
Gezeichnetes Kapital	-	-	-	-	
Rücklagen	9.447	9.447	9.447	9.447	
Sonstige EK Posten	0	0	0	0	
Gewinn und Verlustvortrag	27.042	31.894	34.333	25.186	
Jahresergebnis	4.153	1.328	-9.147	-11.041	
Sonderposten	1.745	1.624	1.525	1.823	
Rückstellungen	255.124	255.972	259.638	240.563	
Verbindlichkeiten	87.253	82.736	82.756	101.281	
Verbindlichkeiten ggü. Gesellschaftern	0	0	0	0	
Andere Verbindlichkeiten	87.253	82.736	82.756	101.281	
Sonstige Passiva	0	0	0	0	
Summe Passiva	384.764	383.001	378.551	367.258	
Bilanzkennzahlen					
Eigenkapitalquote (in %)	10,6	11,1	9,1	6,4	
Verschuldungsgrad (in %)	89,4	88,9	90,9	93,6	
Eigenkapitalverzinsung (in %)	10,2	3,1	-26,4	-46,8	
Eigenkapitalverzinsung vor Gewinnabführung / Zuschuss (in %)	10,2	3,1	-26,4	-46,8	

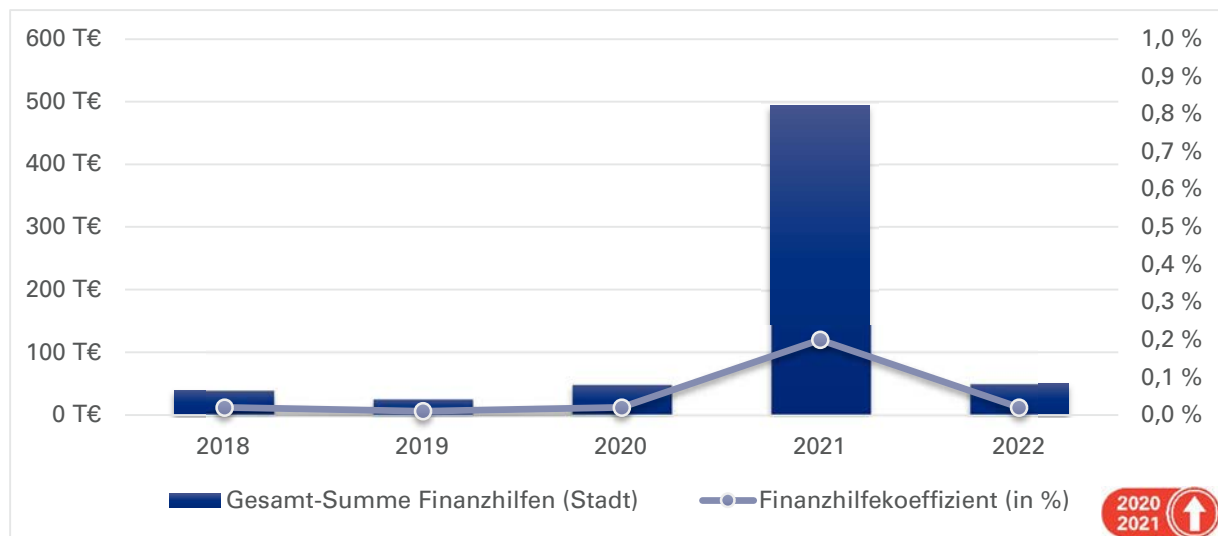
2022 keine Planbilanz

Daten der Erfolgsrechnung



in Tsd. €	2018	2019	2020	2021	2022
Erlöse / Gebühren / Entgelte	218.428	224.500	227.386	251.485	259.749
Sonstige Erträge / Einnahmen	4.249	7.206	10.806	0	6.597
Summe Erträge / Einnahmen	222.677	231.706	238.191	251.485	266.346
Sachaufwand / -ausgaben	-102.871	-92.837	-96.051	-108.043	-102.811
Personalaufwand / -ausgaben	-87.538	-96.213	-106.886	-104.023	-114.744
Abschreibungen	-14.641	-14.139	-14.361	-13.838	-14.677
Sonstiger Aufwand / Ausgaben	0	-15.595	-17.787	-23.131	-19.516
Summe Aufwand / Ausgaben	-205.051	-218.785	-235.084	-249.035	-251.748
Betriebs- / Haushaltsergebnis	17.626	12.921	3.107	2.450	14.598
Finanzergebnis	-13.294	-11.417	-12.085	-13.298	-9.373
Ergeb. gewöhnl. Geschäftstätigkeit	4.332	1.505	-8.978	-10.848	5.226
Steuern	-179	-177	-169	-193	-177
Zwischenergebnis	4.153	1.328	-9.147	-11.041	5.049
Aufwendungen aus Gewinnabführung	0	0	0	0	0
Zuschüsse der Eigentümer	0	0	0	0	0
Jahresüberschuss / -fehlbetrag	4.153	1.328	-9.147	-11.041	5.049
Betriebskennzahlen					
Deckungsgrad (in %)	108,6	105,9	101,3	101,0	105,8

Finanzhilfen



in Tsd. €	2018	2019	2020	2021	2022
Sichtbare Finanzhilfen (Stadt)					
Investitionszuschuss: erhalten	39	26	49	494	50
Investitionszuschuss: Rückzahlung (auch aus VJ/en)	0	0	0	0	0
Betriebszuschuss: erhalten	0	0	0	0	0
Betriebszuschuss: Rückzahlung (auch aus VJ/en)	0	0	0	0	0
Sonstige sichtbare Finanzhilfen	0	0	0	0	0
Summe sichtbare Finanzhilfen (Stadt)	39	26	49	494	50
Nicht-sichtbare Finanzhilfen (Stadt)					
Sonstige nicht-sichtbare Finanzhilfen	0	0	0	0	0
Summe nicht-sichtbare Finanzhilfen (Stadt)	0	0	0	0	0
Gesamt-Summe Finanzhilfen (Stadt)	39	26	49	494	50
Aufwand/Ausgaben	-205.051	-218.785	-235.084	-249.035	-251.748
Finanzhilfekennzahlen					
Finanzhilfekoeffizient (in %)	0,0	0,0	0,0	0,2	0,0
Nachrichtlich					
Betriebszuschuss: Planansatz	0	0	0	0	0
Betriebszuschuss: verbraucht	0	0	0	0	0

Kreditneuaufnahmen

in Tsd. €	2018	2019	2020	2021	2022
Kreditaufnahme	0	0	600	0	22.000



Ver- und Entsorgung, Transport und Verkehr

Flughafen München GmbH - Konzern

Rechtsform:

GmbH

Gemeinnützigkeit:

nein

Betreuungsreferat:

Referat für Arbeit und Wirtschaft

Firmensitz:

Nordallee 25

85326 München

Tel.: 089 975 00

Web.: www.munich-airport.de

Gründungsdatum:

12.10.1949

Geschäftsjahresbeginn:

Januar

Kapital:

Stammkapital 306.776 Tsd. €

Kapitalanteil LHM:

23,00%

Stand der Firmendaten:

30.06.2022

Basis der Finanzdaten:

Jahresabschlüsse,

Wirtschaftsplan

Gegenstand und Aufgaben des Unternehmens

"Gegenstand des Unternehmens ist der Betrieb des Flughafens München, einschließlich aller dem Gesellschaftszweck unmittelbar oder mittelbar dienenden Nebengeschäfte. Die Gesellschaft kann sich zur Erfüllung ihrer Aufgaben an anderen Unternehmen beteiligen." (§ 2 Gesellschaftsvertrag) Der öffentliche Zweck ergibt sich dadurch, dass die Flughafen München GmbH als Betreiberin des Flughafens München, der im Sinne der § 6 Abs. 3 LuftVG (Luftverkehrsgesetz), § 38 Abs. 2 Ziff. 1 LuftVZO (Luftverkehrszulassungsordnung) dem allgemeinen Verkehr dient, die Betriebspflicht für die Flughafenanlagen obliegt. Ihr kommt in Wahrnehmung der ihr durch die Gesellschafter übertragenen Aufgaben die Verpflichtung zu, Verkehrsanlagen in dem Umfang bereit zu halten, wie dies den Verkehrsbedürfnissen entspricht.

Gesellschafter

	Kapitalanteil	
Freistaat Bayern	156.456 Tsd. €	51,00 %
Bundesrepublik Deutschland	79.762 Tsd. €	26,00 %
Landeshauptstadt München	70.558 Tsd. €	23,00 %

Finanzielle Zielvorgaben

keine

Garantieverpflichtungen

In dem aus Anlass der Errichtung des Flughafens München II geschlossenen Konsortialvertrag vom 29. Juni 1972/26. September 1973 verpflichteten sich die Gesellschafter, die Aufgaben der Gesellschaft insbesondere durch die Aufbringung und rechtzeitige Bereitstellung der notwendigen Finanzierungsmittel im Verhältnis ihrer Beteiligung am Stammkapital der FMG und nach Maßgabe ihrer haushaltsrechtlichen Bewilligungen zu fördern. Bezüglich der Finanzierung des weiteren Flughafenausbaus kamen die Gesellschafter in 1998 überein, dass die FMG den weiteren Flughafenausbau aus eigener Kraft zu finanzieren hat.

Beteiligungen

	Kapitalanteil
AeroGround Flughafen München GmbH	250 Tsd. € 100,00 %
Allresto Flughafen München Hotel und Gaststätten GmbH	26 Tsd. € 100,00 %
Cargogate Munich Airport GmbH	512 Tsd. € 100,00 %
FMSicherheit Flughafen München Sicherheit GmbH	105 Tsd. € 100,00 %
FMV - Flughafen München Versicherungsvermittlungsgesellschaft mbH	26 Tsd. € 100,00 %
Flughafen München Realisierungsgesellschaft mbH (MUCreal)	25 Tsd. € 100,00 %
InfoGate Information Systems GmbH	25 Tsd. € 100,00 %
LabCampus GmbH	25 Tsd. € 100,00 %
Munich Airport International GmbH	500 Tsd. € 100,00 %
aerogate München Gesellschaft für Luftverkehrsabfertigungen mbH	1.023 Tsd. € 100,00 %
eurotrade Flughafen München Handels-GmbH	26 Tsd. € 100,00 %
Flughafen München Baugesellschaft mbH	16 Tsd. € 60,00 %
Terminal 2 Gesellschaft mbH & Co. oHG	16.815 Tsd. € 60,00 %
MediCare Flughafen München Medizinisches Zentrum GmbH	153 Tsd. € 51,00 %
EFM-Gesellschaft für Enteisen und Flugzeugschleppen am Flughafen München mbH	502 Tsd. € 49,00 %
Flughafen Parken GmbH	4 Tsd. € 14,29 %

Übersicht über den Geschäftsverlauf des Konzerns

Der Flughafen München wird von der Flughafen München GmbH (FMG) betrieben. An ihr ist die Landeshauptstadt München mit 23 % beteiligt. Der Konzern umfasst die GmbH und 22 Tochtergesellschaften. Bei leicht steigenden Passagierzahlen (+3,6%) und Flugbewegungen (+0,9 %) konnte der Konzern 2019 einen Jahresüberschuss in Höhe von rd. 178 Mio. € erzielen. Aufgrund der Corona-Pandemie musste im März 2020 der Flugverkehr weitgehend eingestellt werden. Mehrere Lockdowns und weitgehende Reisebeschränkungen führten zu einem Einbruch der Leistungsdaten. Es konnten nur 11,1 Mio. Passagiere und 146.833 Flugbewegungen verzeichnet werden. Die Folgen der Pandemie haben auch die Geschäftsjahre 2021 und 2022 gravierend beeinflusst. Die FMG erhielt keine direkten Zuschüsse. Seit 2010 ist sie in der Lage, die Zinsen aus den Gesellschafterdarlehen zu bedienen. Wie in den Vorjahren wurde 2019 eine Gewinnausschüttung in Höhe von 30 Mio. € an die Gesellschafter geleistet (Anteil LHM 6,9 Mio. €, Ausweis in Finanzhilfen abzgl. Stammkapitalverzinsung als Abführung an LHM). Zur Sicherstellung der Liquidität beschlossen die Gesellschafter 2020 auf eine Gewinnausschüttung zu verzichten und die Zinszahlungen aus Gesellschafterdarlehen für 2019 für zwei Jahre zu stunden. 2021 wurde einer Stundung der Zinszahlungen für 2020 ebenfalls auf zwei Jahre zugestimmt. Durch umfangreiche Einsparungsmaßnahmen der FMG und der sukzessiven Wiederaufnahme des Flugverkehrs ist die Liquidität gesichert und es sind keine weiteren Finanzhilfen der Gesellschafter erforderlich.

Passagierzahlen 2021 (in Mio.) im europäischen Vergleich (Quelle: ACI Airports Council International):

Istanbul	36,9
Moskau-Sheremetyevo	30,9
Paris Charles-de-Gaulle	26,2
Amsterdam	25,5
Moskau-Domodedovo	25,1
Istanbul-Sabiha-Gökçen	25,0
Frankfurt	24,8
Madrid	24,1
Antalya	21,3
London-Heathrow	19,4
...	
München	12,5

Die Verkehrsentwicklung der TOP Europäischen Airports wies im vergangenen Jahr erneut bei allen Marktteilnehmern hohe Verkehrsrückgänge auf. Russische und türkische Flughäfen waren hierbei etwas weniger betroffen, was im Ranking der europäischen Flughäfen zu deutlichen Verwerfungen in der Reihung führte. Die weitere Entwicklung des Luftverkehrs ist im Hinblick auf den Verlauf der Pandemie und des Ukraine-Kriegs weiterhin mit Unwägbarkeiten verbunden. Mit einer vollständigen Erholung ist erst ab 2024 zu rechnen.

Allgemeine Bemerkungen zu den Daten

Die Gesellschaft hat keine Planzahlen angegeben.

Die Finanzhilfen werden nur bei der Muttergesellschaft Flughafen München GmbH ausgewiesen.

Beschäftigte Konzern

in Tsd. €	2018	2019	2020	2021	2022
Durchschnittliches Vollzeitäquivalent	8.398	8.439	8.386	7.734	
davon weiblich (in %)	33,14	32,75	28,19	27,24	
davon männlich (in %)	66,86	67,25	71,57	72,76	
davon nicht differenziert (in %)	0,00	0,00	0,00	0,00	
davon schwerbehindert (in %)	7,15	6,82	7,07	7,67	

Leistungsdaten Konzern

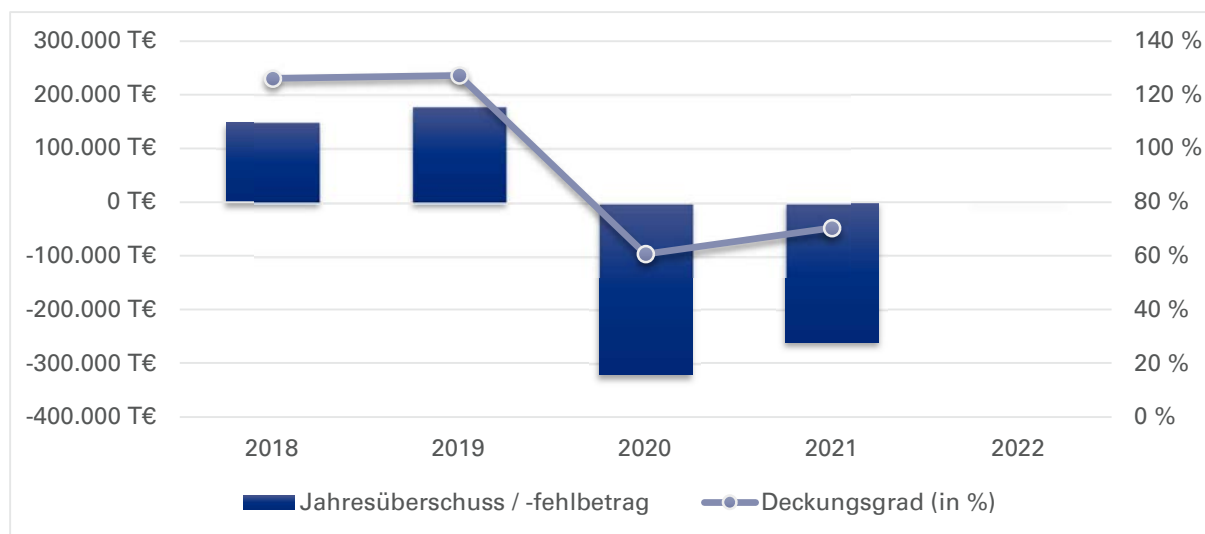
siehe Leistungsdaten der Flughafen München GmbH

Bilanzdaten Konzern

in Tsd. €	2018	2019	2020	2021	2022
AKTIVA					
Anlagevermögen	4.993.485	5.151.911	5.287.348	5.286.797	
Umlaufvermögen	352.947	382.080	232.432	190.554	
Sonstige Aktiva	4.380	8.032	8.810	15.794	
Summe Aktiva	5.350.812	5.542.023	5.528.590	5.493.145	
PASSIVA					
Eigenkapital	2.558.589	2.732.186	2.399.581	2.163.309	
Gezeichnetes Kapital	306.776	306.776	306.776	306.776	
Rücklagen	2.103.080	2.247.563	2.414.206	2.117.829	
Sonstige EK Posten	0	0	0	0	
Jahresergebnis	148.733	177.847	-321.401	-261.296	
Rückstellungen	198.249	212.981	271.398	231.682	
Verbindlichkeiten	2.593.974	2.596.856	2.539.137	2.847.638	
Verbindlichkeiten ggü. Gesellschaftern	502.327	502.327	512.788	523.255	
Andere Verbindlichkeiten	2.091.647	2.094.529	2.026.349	2.324.383	
Sonstige Passiva	0	0	318.474	250.516	
Summe Passiva	5.350.812	5.542.023	5.528.590	5.493.145	
Bilanzkennzahlen					
Eigenkapitalquote (in %)	47,8	49,3	43,4	39,4	
Verschuldungsgrad (in %)	52,2	50,7	56,6	60,6	
Eigenkapitalverzinsung (in %)	5,8	6,5	-13,4	-12,1	
Eigenkapitalverzinsung vor Gewinnabführung / Zuschuss (in %)	5,8	6,5	-13,4	-12,1	

Jahresabschluss nach IFRS

Daten der Erfolgsrechnung Konzern



in Tsd. €	2018	2019	2020	2021	2022
Erlöse / Gebühren / Entgelte	1.508.817	1.567.967	579.672	601.276	
Sonstige Erträge / Einnahmen	44.894	43.165	44.543	79.206	
Summe Erträge / Einnahmen	1.553.711	1.611.132	624.215	680.482	
Sachaufwand / -ausgaben	-393.602	-413.210	-232.577	-249.702	
Personalaufwand / -ausgaben	-507.713	-537.239	-408.606	-419.095	
Abschreibungen	-215.862	-208.835	-242.016	-239.851	
Sonstiger Aufwand / Ausgaben	-114.318	-106.369	-144.870	-57.501	
Summe Aufwand / Ausgaben	-1.231.495	-1.265.653	-1.028.069	-966.149	
Betriebs- / Haushaltsergebnis	322.216	345.479	-403.854	-285.667	
Finanzergebnis	-100.897	-88.657	-29.566	-50.590	
Ergeb. gewöhnl. Geschäftstätigkeit	221.319	256.822	-433.420	-336.257	
Steuern	-72.586	-78.975	112.019	74.961	
Zwischenergebnis	148.733	177.847	-321.401	-261.296	
Aufwendungen aus Gewinnabführung	0	0	0	0	
Zuschüsse der Eigentümer	0	0	0	0	
Jahresüberschuss / -fehlbetrag	148.733	177.847	-321.401	-261.296	
Betriebskennzahlen					
Deckungsgrad (in %)	126,2	127,3	60,7	70,4	

Kreditneuaufnahmen Konzern

Die Gesellschaft hat der Veröffentlichung nicht zugestimmt.

Flughafen München GmbH

Geschäftsführung

	Bezüge 2021 / davon erfolgsabhängig
Herr Jost Lammers Vorsitzende(r)	730 Tsd. € / 220 Tsd. €
Herr Jan-Henrik Andersson (ab 01.11.2021) Geschäftsführer/-in	117 Tsd. € / 27 Tsd. €
Frau Andrea Gebbeken (bis 30.09.2021) Geschäftsführer/-in	277 Tsd. € / 88 Tsd. €
Frau Nathalie Leroy (ab 01.10.2021) Geschäftsführer/-in	144 Tsd. € / 41 Tsd. €
Herr Thomas Weyer (bis 30.09.2021) Geschäftsführer/-in	373 Tsd. € / 121 Tsd. €

Die ausgewiesene Vergütung weicht von den 2021 geleisteten Zahlungen an die Geschäftsführung ab, da die Tantieme erst 2022 ausbezahlt wird.

Finanzielle Zielvorgaben

keine

Garantieverpflichtungen

In dem aus Anlass der Errichtung des Flughafens München II geschlossenen Konsortialvertrag vom 29. Juni 1972/26. September 1973 verpflichteten sich die Gesellschafter, die Aufgaben der Gesellschaft insbesondere durch die Aufbringung und rechtzeitige Bereitstellung der notwendigen Finanzierungsmittel im Verhältnis ihrer Beteiligung am Stammkapital der FMG und nach Maßgabe ihrer haushaltsrechtlichen Bewilligungen zu fördern. Bezüglich der Finanzierung des weiteren Flughafenausbaus kamen die Gesellschafter in 1998 überein, dass die FMG den weiteren Flughafenausbau aus eigener Kraft zu finanzieren hat.

Aufsichtsrat

Vorsitzende(r)

- Herr Albert Füracker

Mitglied

- Herr Hubert Aiwanger
- Herr Johann Bachmayer
- Herr Clemens Baumgärtner
- Herr Christian Bernreiter (ab 23.03.2022)
- Herr Thomas Bihler
- Herr Heinrich Birner
- Frau Gudrun Brüker-Gaspers
- Herr Marco Druschinski (ab 01.04.2022)
- Herr Harald Hübner
- Herr Orhan Kurtulan
- Frau Anna Müller
- Herr Roy Panten
- Herr Bernhard Plath (bis 31.03.2022)
- Herr Dieter Reiter
- Herr Michael Roth
- Frau Kerstin Schreyer (bis 03.03.2022)
- Herr Guido Zielke

Gesellschafterversammlung

Mitglied

- Herr Albert Füracker
- Herr Dirk Przewosnik
- Herr Dieter Reiter

Allgemeine Bemerkungen zu den Daten

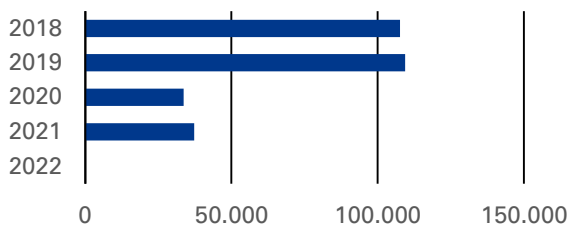
Die Gesellschaft macht keine Angaben zu den Planzahlen.

Beschäftigte

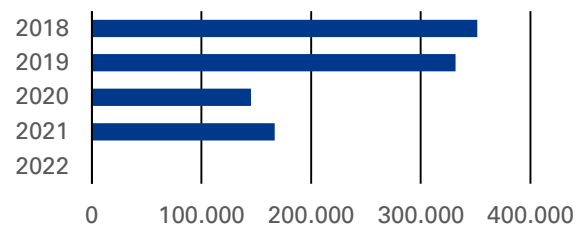
	2018	2019	2020	2021	2022
Durchschnittliches Vollzeitäquivalent	3.867,60	3.872,34	3.902,22	3.781,24	
davon weiblich (in %)	20,19	20,80	21,20	21,18	
davon männlich (in %)	79,81	79,20	78,80	78,82	
davon nicht differenziert (in %)	0,00	0,00	0,00	0,00	
davon schwerbehindert (in %)	10,82	10,70	10,60	11,28	

Leistungsdaten

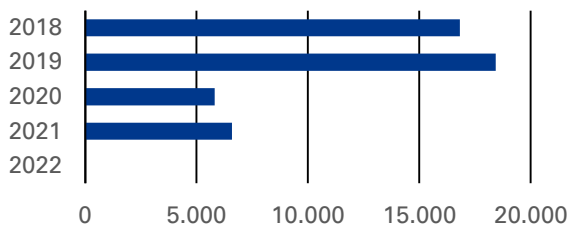
Abfertigungen im Bodenverkehrsdienst



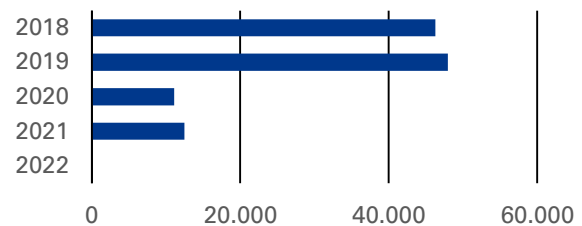
Luftfrachturnschlag (in Tonne)



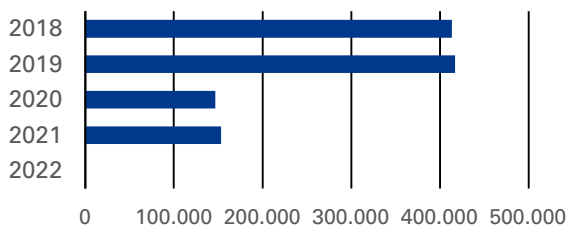
Luftpostumschlag (in Tonne)



Passagieraufkommen (in Tsd.)



Starts und Landungen



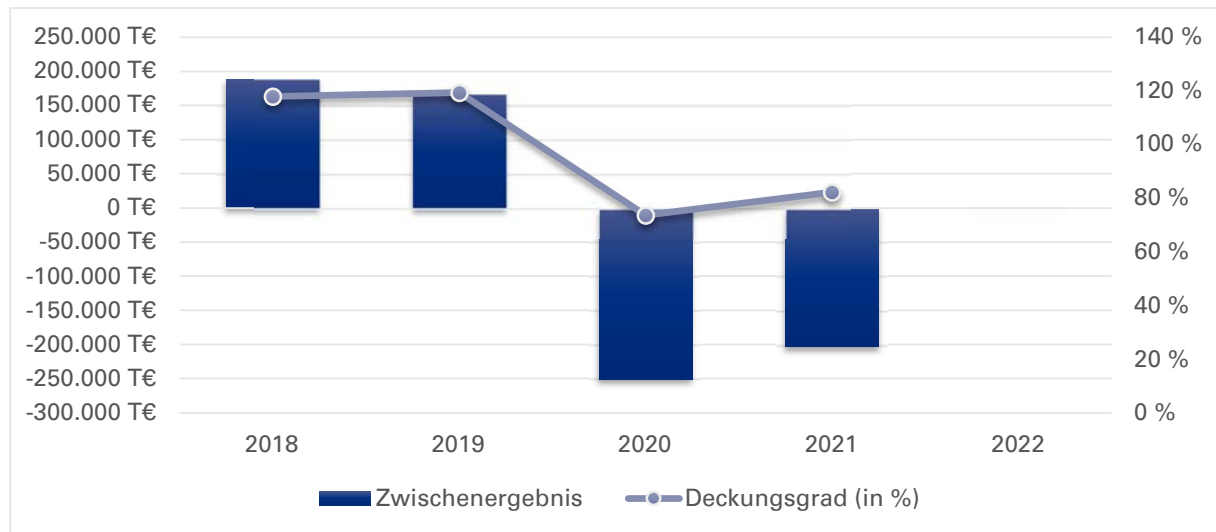
	2018	2019	2020	2021	2022
Abfertigungen im Bodenverkehrsdienst	107.680	109.469	33.723	37.246	
Luftfrachturnschlag (in Tonne)	351.572	331.646	145.100	166.713	
Luftpostumschlag (in Tonne)	16.830	18.444	5.815	6.594	
Passagieraufkommen (in Tsd.)	46.272	47.960	11.113	12.496	
Starts und Landungen	413.495	417.152	146.833	153.097	

Abfertigungen im Bodenverkehrsdienst sind Abfertigungen der FMG-Tochter AeroGround München.

Bilanzdaten

in Tsd. €	2018	2019	2020	2021	2022
AKTIVA					
Anlagevermögen	2.468.487	2.708.119	2.925.470	3.025.771	
Umlaufvermögen	445.276	400.604	298.698	197.545	
Sonstige Aktiva	3.063	4.135	7.973	9.398	
Summe Aktiva	2.916.827	3.112.857	3.232.141	3.232.714	
PASSIVA					
Eigenkapital	1.648.058	1.784.675	1.534.184	1.331.372	
Gezeichnetes Kapital	306.776	306.776	306.776	306.776	
Rücklagen	102.855	102.855	102.855	102.855	
Sonstige EK Posten	0	0	0	0	
Gewinn und Verlustvortrag	1.050.068	1.208.427	1.375.044	1.124.553	
Jahresergebnis	188.359	166.617	-250.491	-202.812	
Sonderposten	0	0	0	0	
Rückstellungen	236.348	247.187	280.563	276.280	
Verbindlichkeiten	916.262	971.293	1.387.974	1.595.973	
Verbindlichkeiten ggü. Gesellschaftern	502.327	502.327	512.788	523.255	
Andere Verbindlichkeiten	413.936	468.966	875.186	1.072.718	
Sonstige Passiva	116.158	109.702	29.420	29.090	
Summe Passiva	2.916.827	3.112.857	3.232.141	3.232.714	
Bilanzkennzahlen					
Eigenkapitalquote (in %)	56,5	57,3	47,5	41,2	
Verschuldungsgrad (in %)	43,5	42,7	52,5	58,8	
Eigenkapitalverzinsung (in %)	11,4	9,3	-16,3	-15,2	
Eigenkapitalverzinsung vor Gewinnabführung / Zuschuss (in %)	11,4	9,3	-16,3	-15,2	

Daten der Erfolgsrechnung



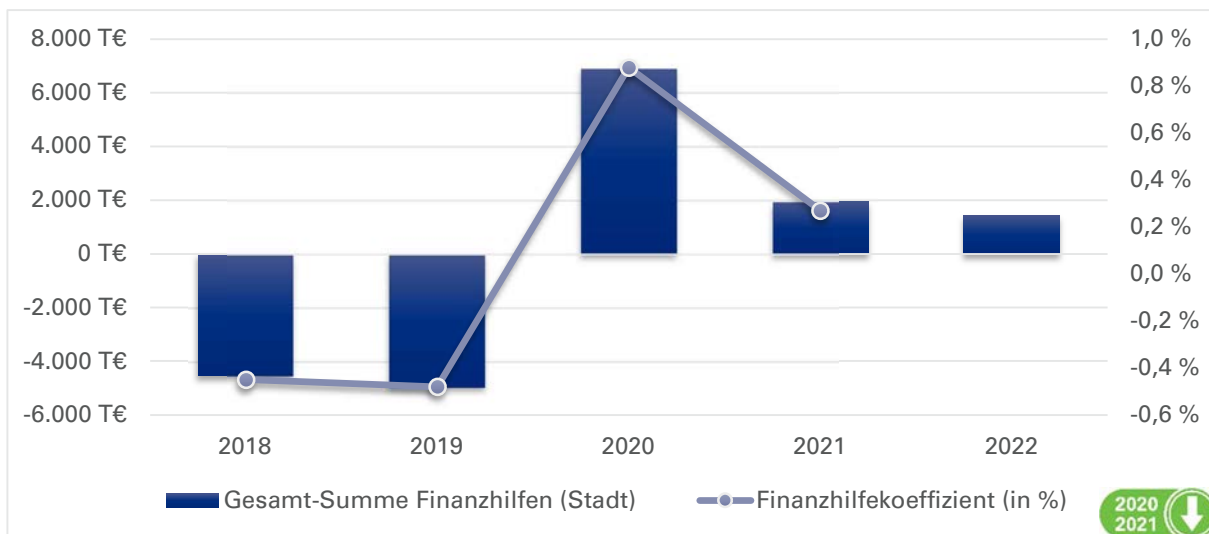
in Tsd. €	2018	2019	2020	2021	2022
Erlöse / Gebühren / Entgelte	1.156.606	1.194.334	541.722	547.968	
Sonstige Erträge / Einnahmen	24.940	40.481	28.879	35.237	
Summe Erträge / Einnahmen	1.181.546	1.234.815	570.602	583.204	
Sachaufwand / -ausgaben	-530.896	-542.492	-274.891	-294.149	
Personalaufwand / -ausgaben	-291.355	-311.638	-251.166	-251.261	
Abschreibungen	-102.554	-85.635	-124.646	-110.105	
Sonstiger Aufwand / Ausgaben	-77.684	-94.558	-123.774	-53.967	
Summe Aufwand / Ausgaben	-1.002.489	-1.034.323	-774.477	-709.481	
Betriebs- / Haushaltsergebnis	179.057	200.492	-203.875	-126.277	
Finanzergebnis	81.270	42.190	-121.669	-71.359	
Ergeb. gewöhnl. Geschäftstätigkeit	260.327	242.682	-325.544	-197.635	
Steuern	-71.968	-76.065	75.053	-5.177	
Zwischenergebnis	188.359	166.617	-250.491	-202.812	
Aufwendungen aus Gewinnabführung	0	0	0	0	
Zuschüsse der Eigentümer	0	0	0	0	
Jahresüberschuss / -fehlbetrag	188.359	166.617	-250.491	-202.812	
Betriebskennzahlen					
Deckungsgrad (in %)	117,9	119,4	73,7	82,2	

Finanzergebnis: darin enthalten ist die Verzinsung des Gesellschafterdarlehens (einschl. Stundungszinsen) i.H.v.

2020: 10.561 Tsd. €

2021: 10.514 Tsd. €

Finanzhilfen



in Tsd. €	2018	2019	2020	2021	2022
Sichtbare Finanzhilfen (Stadt)					
Investitionszuschuss: erhalten	0	0	0	0	0
Investitionszuschuss: Rückzahlung (auch aus VJ/en)	0	0	0	0	0
Betriebszuschuss: erhalten	0	0	0	0	0
Betriebszuschuss: Rückzahlung (auch aus VJ/en)	0	0	0	0	0
Sonstige sichtbare Finanzhilfen	0	0	0	0	0
Abführungen	-6.900	-6.900	0	0	0
Summe sichtbare Finanzhilfen (Stadt)	-6.900	-6.900	0	0	0
Nicht-sichtbare Finanzhilfen (Stadt)					
Verzicht auf Stammkapitalverzinsung	2.364	1.940	1.940	1.940	1.411
Verzicht auf Gewinnausschüttung	0	0	4.960	0	0
Sonstige nicht-sichtbare Finanzhilfen	0	0	0	0	0
Summe nicht-sichtbare Finanzhilfen (Stadt)	2.364	1.940	6.900	1.940	1.411
Gesamt-Summe Finanzhilfen (Stadt)	-4.536	-4.960	6.900	1.940	1.411
Aufwand/Ausgaben	-1.002.489	-1.034.323	-774.477	-709.481	
Finanzhilfekennzahlen					
Finanzhilfekoeffizient (in %)	-0,5	-0,5	0,9	0,3	
Nachrichtlich					
Betriebszuschuss: Planansatz	0	0	0	0	0
Betriebszuschuss: verbraucht	0	0	0	0	0

Abführungen 2018 und 2019:

Ausschüttung einer Eigenkapitalverzinsung i.H.v. 30 Mio. € aus dem Jahresüberschuss des Vorjahres (Anteil LHM 6,9 Mio. €)

Verzicht auf Gewinnausschüttung 2020:

Verzicht auf Ausschüttung aus Jahresüberschuss 2019 abzgl. anteilige Stammkapitalverzinsung

Kreditneuaufnahmen

Die Gesellschaft hat der Veröffentlichung nicht zugestimmt.

Ver- und Entsorgung, Transport und Verkehr

aerogate München Gesellschaft für Luftverkehrsabfertigungen mbH

Gegenstand und Aufgaben des Unternehmens

Erbringung von Dienstleistungen im Zusammenhang mit der Abfertigung von Fluggästen und Luftfahrzeugen mit Ausnahme der Leistungen des Bodenverkehrsdienstes auf dem Flughafen München. Die Gesellschaft kann sämtliche Geschäfte betreiben, die ihrem Unternehmenszweck unmittelbar oder mittelbar zu dienen geeignet sind. Die Gesellschaft kann sich zur Erfüllung ihrer Aufgaben an anderen Unternehmen beteiligen. Die Geschäftstätigkeit ist grundsätzlich auf den Flughafen München beschränkt. Im Einzelfall und nach Genehmigung durch die Gesellschafterversammlung kann die Geschäftstätigkeit über den Flughafen München hinaus erstreckt werden.

Gesellschafter

	Kapitalanteil	
Flughafen München GmbH	1.023 Tsd. €	100,00 %

Geschäftsführung

	Bezüge 2021 / davon erfolgsabhängig
Frau Eva Ranki Geschäftsführer/-in	- / -

Die Angabe der wird gemäß § 286 Abs. 4 HGB unterlassen.

Finanzielle Zielvorgaben, Garantieverpflichtungen

keine

Gesellschafterversammlung

Vorsitzende(r)

- Herr Armin Hofer

Mitglied

- Herr Martin Leschau

Beteiligungen

Das Unternehmen selbst hält keine Beteiligungen.

Allgemeine Bemerkungen zu den Daten

Die Gesellschaft macht keine Angaben zu den Plandaten. Sie erhält keine Finanzhilfen der Landeshauptstadt München. Der Veröffentlichung der Ist-Daten wurde nicht zugestimmt.

Rechtsform:

GmbH

Gemeinnützigkeit:

nein

Betreuungsreferat:

Referat für Arbeit und Wirtschaft

Firmensitz:

Terminal 1, Modul D, Terminalstr.
West
85356 München-Flughafen

Gründungsdatum:

23.03.1992

Geschäftsjahresbeginn:

Januar

Kapital:

Stammkapital 1.023 Tsd. €

Kapitalanteil LHM:

23,00%

Stand der Firmendaten:

30.06.2022

Basis der Finanzdaten:

Jahresabschlüsse,
Wirtschaftsplan

Ver- und Entsorgung, Transport und Verkehr

AeroGround Flughafen München GmbH

Rechtsform:

GmbH

Gemeinnützigkeit:

nein

Betreuungsreferat:

Referat für Arbeit und Wirtschaft

Firmensitz:

Nordallee 25
85356 München

Gründungsdatum:

18.02.2000

Geschäftsjahresbeginn:

Januar

Kapital:

Stammkapital 250 Tsd. €

Kapitalanteil LHM:

23,00%

Stand der Firmendaten:

30.06.2022

Basis der Finanzdaten:

Jahresabschlüsse,
Wirtschaftsplan

Gegenstand und Aufgaben des Unternehmens

Durchführung von Bodenabfertigungsdiensten im Sinne der Anlage I zur Bodenabfertigungsdienst-Verordnung (BADV) und aller damit zusammenhängender Nebengeschäfte sowie die Durchführung sämtlicher erforderlicher Vorbereitungsmaßnahmen. Die Gesellschaft kann im Rahmen des Geschäftszwecks Beteiligungen an anderen Unternehmen erwerben und halten. Die Gesellschaft kann alle Geschäfte betreiben, die ihrem Unternehmenszweck unmittelbar oder mittelbar zu dienen geeignet sind.

Gesellschafter

	Kapitalanteil	
Flughafen München GmbH	250 Tsd. €	100,00 %

Geschäftsführung

	Bezüge 2021 / davon erfolgsabhängig
Herr Helmut Ehrnstraßer Geschäftsführer/-in	- / -
Herr Wolfgang Müller (bis 28.02.2022) Geschäftsführer/-in	- / -

Die Angabe der Bezüge wird gemäß § 286 Abs. 4 HGB unterlassen.

Finanzielle Zielvorgaben, Garantieverpflichtungen

keine

Gesellschafterversammlung

Vorsitzende(r)

- Herr Jost Lammers

Mitglied

- Herr Oliver Dersch (ab 01.04.2022)
- Herr Armin Hofer
- Herr Thomas Weyer (bis 30.09.2021)
- Herr Andreas von Puttkamer (ab 10.11.2021, bis 31.03.2022)

Beteiligungen

	Kapitalanteil	
AeroGround Berlin GmbH	50 Tsd. €	100,00 %

Allgemeine Bemerkungen zu den Daten

Die Gesellschaft macht keine Angaben zu den Plandaten. Sie erhält keine Finanzhilfen der Landeshauptstadt München. Der Veröffentlichung der Ist-Daten wurde nicht zugestimmt.

Ver- und Entsorgung

AeroGround Berlin GmbH

Gegenstand und Aufgaben des Unternehmens

Durchführung von Bodenabfertigungsdiensten im Sinne der Anlage I zur Bodenabfertigungsdienst-Verordnung (BADV) und aller damit zusammenhängender Nebengeschäfte sowie die Durchführung sämtlicher erforderlicher Vorbereitungsmaßnahmen. Im Übrigen kann die Gesellschaft sämtliche Geschäfte betreiben, die ihrem Unternehmenszweck unmittelbar oder mittelbar dienen. Die Gesellschaft kann sich zur Erfüllung ihrer Aufgaben an anderen Unternehmen beteiligen. Die Geschäftstätigkeit ist grundsätzlich auf die Bundesländer Berlin und Brandenburg beschränkt. Zunächst soll eine Tätigkeit nur am Flughafen Berlin-Schönefeld und weiterführend am Flughafen Berlin Brandenburg erfolgen

Gesellschafter

	Kapitalanteil
AeroGround Flughafen München GmbH	50 Tsd. € 100,00 %

Geschäftsführung

	Bezüge 2021 / davon erfolgsabhängig
Herr Simon Batt-Nauerz (bis 30.04.2022) Geschäftsführer/-in	- / -
Herr Eduard Tissen (ab 01.03.2022) Geschäftsführer/-in	- / -

Die Angabe der Bezüge wird gemäß § 286 Abs. 4 HGB unterlassen.

Finanzielle Zielvorgaben, Garantieverpflichtungen

keine

Gesellschafterversammlung

Vorsitzende(r)

- Herr Wolfgang Müller

Mitglied

- Herr Helmut Ehrnstraßer

Beteiligungen

Das Unternehmen selbst hält keine Beteiligungen.

Rechtsform:

GmbH

Gemeinnützigkeit:

nein

Betreuungsreferat:

Referat für Arbeit und Wirtschaft

Firmensitz:

Mittelstraße 9
12529 Schönefeld

Gründungsdatum:

19.06.2015

Geschäftsjahresbeginn:

Januar

Kapital:

Stammkapital 50 Tsd. €

Kapitalanteil LHM:

23,00%

Stand der Firmendaten:

30.06.2022

Basis der Finanzdaten:

Jahresabschlüsse,
Wirtschaftsplan

Allgemeine Bemerkungen zu den Daten

Die Gesellschaft macht keine Angaben zu den Plandaten.

Beschäftigte

	2018	2019	2020	2021	2022
Durchschnittliches Vollzeitäquivalent	450,70	470,10	435,50	385,60	
davon weiblich (in %)	-	-	-	-	-
davon männlich (in %)	-	-	-	-	-
davon nicht differenziert (in %)	100,00	100,00	100,00	100,00	
davon schwerbehindert (in %)	-	-	-	-	-

Leistungsdaten

Es werden keine Einzelleistungen dargestellt, sondern auf Gegenstand und Aufgaben des Betriebes verwiesen.

Bilanzdaten

in Tsd. €	2018	2019	2020	2021	2022
AKTIVA					
Anlagevermögen	1.763	1.463	1.235	928	
Umlaufvermögen	6.226	6.204	2.892	3.731	
Sonstige Aktiva	14.978	11.934	23.706	31.499	
Summe Aktiva	22.966	19.602	27.833	36.157	
PASSIVA					
Eigenkapital	0	0	0	0	
Gezeichnetes Kapital	50	50	50	50	
Rücklagen	0	11.930	0	0	
Sonstige EK Posten	14.970	0	23.702	31.491	
Gewinn und Verlustvortrag	0	0	0	0	
Bilanzergebnis	-15.020	-11.980	-23.752	-31.541	
darin Gewinn / Verlustvortrag	-9.351	-15.020	-11.980	-23.752	
Rückstellungen	7.720	3.976	3.733	3.454	
Verbindlichkeiten	14.862	15.413	23.950	32.221	
Verbindlichkeiten ggü. Gesellschaftern	10.933	13.612	0	0	
Andere Verbindlichkeiten	3.928	1.802	23.950	32.221	
Sonstige Passiva	385	213	151	482	
Summe Passiva	22.966	19.602	27.833	36.157	
Bilanzkennzahlen					
Eigenkapitalquote (in %)	0,0	0,0	0,0	0,0	
Verschuldungsgrad (in %)	100,0	100,0	100,0	100,0	
Eigenkapitalverzinsung (in %)	-	-	-	-	
Eigenkapitalverzinsung vor Gewinnabführung / Zuschuss (in %)	-	-	-	-	

Daten der Erfolgsrechnung

in Tsd. €	2018	2019	2020	2021	2022
Erlöse / Gebühren / Entgelte	31.952	32.694	11.185	17.199	
Sonstige Erträge / Einnahmen	1.860	4.898	484	695	
Summe Erträge / Einnahmen	33.812	37.592	11.669	17.895	
Sachaufwand / -ausgaben	-18.180	-13.590	-2.774	-3.318	
Personalaufwand / -ausgaben	-20.803	-20.324	-14.490	-16.516	
Abschreibungen	-391	-360	-403	-319	
Sonstiger Aufwand / Ausgaben	0	0	-5.415	-5.045	
Summe Aufwand / Ausgaben	-39.374	-34.273	-23.082	-25.199	
Betriebs- / Haushaltsergebnis	-5.562	3.319	-11.413	-7.304	
Finanzergebnis	-100	-275	-355	-476	
Ergeb. gewöhnl. Geschäftstätigkeit	-5.663	3.044	-11.768	-7.780	
Steuern	-6	-4	-4	-9	
Zwischenergebnis	-5.668	3.040	-11.772	-7.789	
Aufwendungen aus Gewinnabführung	0	0	0	0	
Zuschüsse der Eigentümer	-	-	-	-	
Jahresüberschuss / -fehlbetrag	-5.668	3.040	-11.772	-7.789	
Betriebskennzahlen					
Deckungsgrad (in %)	85,9	109,7	50,6	71,0	

Kreditneuaufnahmen

in Tsd. €	2018	2019	2020	2021	2022
Kreditaufnahme	0	0	0	0	0

Ver- und Entsorgung

Allresto Flughafen München Hotel und Gaststätten GmbH

Rechtsform:

GmbH

Gemeinnützigkeit:

nein

Betreuungsreferat:

Referat für Arbeit und Wirtschaft

Firmensitz:

Munich Airport Center, Terminal-
straße Mitte 18

85356 München-Flughafen

Gründungsdatum:

01.04.1977

Geschäftsjahresbeginn:

Januar

Kapital:

Stammkapital 26 Tsd. €

Kapitalanteil LHM:

23,00%

Stand der Firmendaten:

30.06.2022

Basis der Finanzdaten:

Jahresabschlüsse,
Wirtschaftsplan

Gegenstand und Aufgaben des Unternehmens

Führung von Hotel- und Gaststättenbetrieben und damit zusammenhängender Verkaufsgeschäfte für Lebensmittel und Getränke. Im Übrigen kann die Gesellschaft sämtliche Geschäfte betreiben, die ihrem Unternehmenszweck unmittelbar oder mittelbar dienen. Zur Erfüllung ihrer Aufgaben kann sich die Gesellschaft an anderen Unternehmen beteiligen. Die Geschäftstätigkeit ist grundsätzlich auf den Flughafen München beschränkt. Im Einzelfall und nach Genehmigung durch die Gesellschafterversammlung kann die Geschäftstätigkeit über den Flughafen München hinaus erstreckt werden.

Gesellschafter

	Kapitalanteil	
Flughafen München GmbH	26 Tsd. €	100,00 %

Geschäftsführung

	Bezüge 2021 / da- von erfolgsabhängig
Herr Gerhard Halamoda Geschäftsführer/-in	- / -
Herr Andreas Reichert Geschäftsführer/-in	- / -

Die Angabe der Bezüge wird gemäß § 286 Abs, 4 HGB unterlassen.

Finanzielle Zielvorgaben, Garantieverpflichtungen

keine

Aufsichtsrat**Vorsitzende(r)**

- Herr Jan-Henrik Andersson (ab 17.11.2021)
- Frau Andrea Gebbeken (bis 30.09.2021)

Mitglied

- Herr Josef Bals
- Frau Simone Dorsch

Gesellschafterversammlung

Vorsitzende(r)

- Herr Jan-Henrik Andersson (ab 01.11.2021)
- Frau Andrea Gebbeken (bis 30.09.2021)

Mitglied

- Herr Rainer Beeck (ab 10.11.2021)
- Frau Simone Dorsch

Beteiligungen

Das Unternehmen selbst hält keine Beteiligungen.

Allgemeine Bemerkungen zu den Daten

Die Gesellschaft macht keine Angaben zu den Plandaten. Sie erhält keine Finanzhilfen der Landeshauptstadt München. Der Veröffentlichung der Ist-Daten wurde nicht zugestimmt.

Ver- und Entsorgung

Cargogate Munich Airport GmbH

Rechtsform:

GmbH

Gemeinnützigkeit:

nein

Betreuungsreferat:

Referat für Arbeit und Wirtschaft

Firmensitz:

Südallee, Cargo Terminal C
85356 München-Flughafen

Gründungsdatum:

23.03.1974

Geschäftsjahresbeginn:

Januar

Kapital:

Stammkapital 512 Tsd. €

Kapitalanteil LHM:

23,00%

Stand der Firmendaten:

30.06.2022

Basis der Finanzdaten:

Jahresabschlüsse,
Wirtschaftsplan

Gegenstand und Aufgaben des Unternehmens

Erbringung von Dienstleistungen im Zusammenhang mit der Abfertigung von Fluggästen, Reisegepäck, Luftpost und Luftfracht, Be- und Entladung von Fahrzeugen, Ladehilfen und Transporte, Lagerung von Luftfracht sowie die Dokumentation für Personen, Güter und Luftfahrzeuge einschließlich aller damit in Zusammenhang stehenden Aufgaben. Im Übrigen kann die Gesellschaft sämtliche Geschäfte betreiben, die ihrem Unternehmensgegenstand unmittelbar oder mittelbar dienen. Die Gesellschaft kann sich zur Erfüllung ihrer Aufgaben an anderen Unternehmen beteiligen. Die Geschäftstätigkeit ist grundsätzlich auf den Flughafen München beschränkt. Im Einzelfall und nach Genehmigung durch die Gesellschafterversammlung kann die Geschäftstätigkeit über den Flughafen München hinaus erstreckt werden.

Gesellschafter

	Kapitalanteil	
Flughafen München GmbH	512 Tsd. €	100,00 %

Geschäftsführung

	Bezüge 2021 / davon erfolgsabhängig
Frau Claudia Weidenbusch Geschäftsführer/-in	- / -

Die Angabe der Bezüge wird gemäß § 286 Abs. 4 HGB unterlassen.

Finanzielle Zielvorgaben, Garantieverpflichtungen

keine

Gesellschafterversammlung

Vorsitzende(r)

- Herr Armin Hofer

Mitglied

- Herr Martin Leschau

Beteiligungen

Das Unternehmen selbst hält keine Beteiligungen.

Allgemeine Bemerkungen zu den Daten

Die Gesellschaft macht keine Angaben zu den Plandaten. Sie erhält keine Finanzhilfen der Landeshauptstadt München. Der Veröffentlichung der Ist-Daten wurde nicht zugestimmt.

Ver- und Entsorgung

EFM-Gesellschaft für Enteisen und Flugzeugschleppen am Flughafen München mbH

Rechtsform:

GmbH

Gemeinnützigkeit:

nein

Betreuungsreferat:

Referat für Arbeit und Wirtschaft

Firmensitz:

Postfach 23 16 25

85325 München

Gründungsdatum:

19.11.1992

Geschäftsjahresbeginn:

Oktober

Kapital:

Stammkapital 1.025 Tsd. €

Kapitalanteil LHM:

11,27%

Stand der Firmendaten:

30.06.2022

Basis der Finanzdaten:

Jahresabschlüsse,

Wirtschaftsplan

Gegenstand und Aufgaben des Unternehmens

Durchführung von Rangierleistungen und die Enteisung von Flugzeugen auf dem Flughafen München sowie die Erbringung von anderen mit der Flugzeugabfertigung zusammenhängenden Leistungen, es sei denn, dass die Flughafen München GmbH diese letztgenannten Leistungen selbst erbringt. Darüber hinaus kann die Gesellschaft sämtliche Geschäfte betreiben, die ihrem Unternehmenszweck unmittelbar oder mittelbar zu dienen geeignet sind.

Gesellschafter

	Kapitalanteil	
Lufthansa Commercial Holding GmbH	523 Tsd. €	51,00 %
Flughafen München GmbH	502 Tsd. €	49,00 %

Geschäftsführung

	Bezüge 2021 / da- von erfolgsabhängig
Herr Jörg Abel Geschäftsführer/-in	- / -

Die Angabe der Bezüge wird gemäß § 286 Abs. 4 HGB unterlassen.

Finanzielle Zielvorgaben, Garantieverpflichtungen

keine

Gesellschafterversammlung

Vorsitzende(r)

- Herr Udo Janurek

Mitglied

- Herr Oliver Dersch (ab 01.04.2022)
- Herr Armin Hofer
- Herr Nikolas Wirtz
- Herr Andreas von Puttkamer (bis 31.03.2022)

Beteiligungen

Das Unternehmen selbst hält keine Beteiligungen.

Allgemeine Bemerkungen zu den Daten

Die Gesellschaft macht keine Angaben zu den Plandaten. Sie erhält keine Finanzhilfen der Landeshauptstadt München.

Beschäftigte

	2018	2019	2020	2021	2022
Durchschnittliches Vollzeitäquivalent	143,30	155,60	168,33	146,80	
davon weiblich (in %)	-	-	7,19	9,47	
davon männlich (in %)	-	-	92,81	90,53	
davon nicht differenziert (in %)	100,00	100,00	0,00	0,00	
davon schwerbehindert (in %)	-	-	-	-	

Leistungsdaten

	2018	2019	2020	2021	2022
Enteisungsvorgänge	10.619	10.665	5.292	2.434	
Flugzeugschleppen/Rangiervorgänge	204.788	212.851	113.741	57.656	
Umsatz Enteisen (T€)	18.843	20	12.380	4.575	
Umsatz Rangieren (T€)	11.615	12	6.900	3.539	

Bilanzdaten

in Tsd. €	2018	2019	2020	2021	2022
AKTIVA					
Anlagevermögen	9.940	11.758	10.827	7.533	
Umlaufvermögen	6.920	3.458	2.389	6.633	
Sonstige Aktiva	155	157	183	180	
Summe Aktiva	17.015	15.373	13.399	14.345	
PASSIVA					
Eigenkapital	10.793	10.383	4.006	3.345	
Gezeichnetes Kapital	1.025	1.025	1.025	1.025	
Rücklagen	511	511	511	4.511	
Sonstige EK Posten	0	0	0	0	
Gewinn und Verlustvortrag	0	0	0	0	
Bilanzergebnis	9.257	8.846	2.470	-2.191	
darin Gewinn / Verlustvortrag	6.863	5.927	6.452	2.470	
Rückstellungen	4.824	3.768	2.876	2.270	
Verbindlichkeiten	1.398	1.221	6.517	8.731	
Verbindlichkeiten ggü. Gesellschaftern	445	1.035	0	0	
Andere Verbindlichkeiten	953	186	6.517	8.731	
Sonstige Passiva	0	1	0	0	
Summe Passiva	17.015	15.373	13.399	14.345	
Bilanzkennzahlen					
Eigenkapitalquote (in %)	63,4	67,5	29,9	23,3	
Verschuldungsgrad (in %)	36,6	32,5	70,1	76,7	
Eigenkapitalverzinsung (in %)	22,2	28,1	-99,4	-139,3	
Eigenkapitalverzinsung vor Gewinnabführung / Zuschuss (in %)	22,2	28,1	-99,4	-139,3	

Daten der Erfolgsrechnung

in Tsd. €	2018	2019	2020	2021	2022
Erlöse / Gebühren / Entgelte	30.512	32.502	19.312	8.195	
Sonstige Erträge / Einnahmen	449	982	398	2.689	
Summe Erträge / Einnahmen	30.961	33.484	19.710	10.884	
Sachaufwand / -ausgaben	-13.989	-13.509	-8.419	-5.359	
Personalaufwand / -ausgaben	-8.687	-9.631	-8.027	-4.772	
Abschreibungen	-2.496	-2.668	-4.095	-2.513	
Sonstiger Aufwand / Ausgaben	-2.309	-3.532	-3.742	-2.725	
Summe Aufwand / Ausgaben	-27.481	-29.339	-24.283	-15.369	
Betriebs- / Haushaltsergebnis	3.481	4.145	-4.573	-4.484	
Finanzergebnis	-119	-104	-64	-157	
Ergeb. gewöhnl. Geschäftstätigkeit	3.362	4.040	-4.637	-4.641	
Steuern	-968	-1.121	654	-21	
Zwischenergebnis	2.394	2.920	-3.982	-4.661	
Aufwendungen aus Gewinnabführung	0	0	0	0	
Zuschüsse der Eigentümer	-	-	-	-	
Jahresüberschuss / -fehlbetrag	2.394	2.920	-3.982	-4.661	
Betriebskennzahlen					
Deckungsgrad (in %)	112,7	114,1	81,2	70,8	

Kreditneuaufnahmen

Die Kreditaufnahmen sind nichtöffentlich zu behandeln.

Ver- und Entsorgung

eurotrade Flughafen München Handels-GmbH

Gegenstand und Aufgaben des Unternehmens

Betrieb von Verkaufsstellen, Automaten, in Verkaufsgeschäfte integrierte Gastronomiebetrieben und die Beteiligung an solchen Unternehmen im Flughafenbereich. Im Übrigen kann die Gesellschaft sämtliche Geschäfte betreiben, die ihrem Unternehmenszweck unmittelbar oder mittelbar dienen. Die Geschäftstätigkeit ist grundsätzlich auf den Flughafen München beschränkt. Im Einzelfall und nach Genehmigung durch die Gesellschafterversammlung kann die Geschäftstätigkeit über den Flughafen München hinaus erstreckt werden.

Gesellschafter

	Kapitalanteil	
Flughafen München GmbH	26 Tsd. €	100,00 %

Geschäftsführung

	Bezüge 2021 / davon erfolgsabhängig
Herr Sven Zahn Geschäftsführer/-in	- / -

Die Angabe der Bezüge wird gemäß § 286 Abs. 4 HGB unterlassen.

Finanzielle Zielvorgaben, Garantieverpflichtungen

keine

Aufsichtsrat

Vorsitzende(r)

- Herr Jan-Henrik Andersson (ab 17.11.2021)
- Frau Andrea Gebbeken (bis 30.09.2021)

Mitglied

- Herr Rainer Beeck
- Frau Patrizia D'Angelo-Arzt
- Frau Simone Dorsch
- Herr Armin Hofer (ab 17.11.2021)
- Herr Sebastian Kopp (ab 12.11.2021)
- Herr Jost Lammers (bis 10.11.2021)

Rechtsform:

GmbH

Gemeinnützigkeit:

nein

Betreuungsreferat:

Referat für Arbeit und Wirtschaft

Firmensitz:

MAC Südgebäude, Terminalstr.
Mitte 18
85356 München-Flughafen

Gründungsdatum:

26.03.1973

Geschäftsjahresbeginn:

Januar

Kapital:

Stammkapital 26 Tsd. €

Kapitalanteil LHM:

23,00%

Stand der Firmendaten:

30.06.2022

Basis der Finanzdaten:

Jahresabschlüsse,
Wirtschaftsplan

Gesellschafterversammlung

Vorsitzende(r)

- Herr Jan-Henrik Andersson (ab 01.11.2021)
- Frau Andrea Gebbeken (bis 30.09.2021)

Mitglied

- Herr Rainer Beeck (ab 10.11.2021)
- Frau Simone Dorsch

Beteiligungen

Das Unternehmen selbst hält keine Beteiligungen.

Allgemeine Bemerkungen zu den Daten

Die Gesellschaft macht keine Angaben zu den Plandaten. Sie erhält keine Finanzhilfen der Landeshauptstadt München. Der Veröffentlichung der Ist-Daten wurde nicht zugestimmt.

Ver- und Entsorgung

Flughafen München Baugesellschaft mbH

Gegenstand und Aufgaben des Unternehmens

Gegenstand des Unternehmens ist die Geschäftsbesorgung bei Planungen von Flughafeninfrastrukturmaßnahmen im östlichen Vorfeldbereich des Flughafens München, die im Zusammenhang mit dem Terminal 2 - Joint Venture zwischen der FMG mit dem Sitz in München und der Deutschen Lufthansa AG stehen. Im Einzelnen handelt es sich dabei um Planungen für folgende Bauherren: -Terminal 2 Immobilienverwaltungsgesellschaft mbH, Terminal 2 Betriebsgesellschaft mbH & Co oHG -Flughafen München GmbH mit beschränkter Haftung, Deutsche Lufthansa AG.

Gesellschafter

	Kapitalanteil	
Flughafen München GmbH	16 Tsd. €	60,00 %
Lufthansa Commercial Holding GmbH	10 Tsd. €	40,00 %

Geschäftsführung

	Bezüge 2021 / davon erfolgsabhängig
Herr Armin Hofer Geschäftsführer/-in	- / -

Die Angabe der Bezüge wird gemäß § 286 Abs. 4 HGB unterlassen.

Finanzielle Zielvorgaben, Garantieverpflichtungen

keine

Gesellschafterversammlung

Vorsitzende(r)

- Frau Maria Dahlhaus

Mitglied

- Herr Jens Arndt (ab 10.11.2021)
- Herr Matthias Langbehn

Beteiligungen

Das Unternehmen selbst hält keine Beteiligungen.

Rechtsform:

GmbH

Gemeinnützigkeit:

nein

Betreuungsreferat:

Referat für Arbeit und Wirtschaft

Firmensitz:

Terminalstr. Nord 1
85356 München-Flughafen

Gründungsdatum:

25.09.1998

Geschäftsjahresbeginn:

Januar

Kapital:

Stammkapital 26 Tsd. €

Kapitalanteil LHM:

13,80%

Stand der Firmendaten:

30.06.2022

Basis der Finanzdaten:

Jahresabschlüsse,
Wirtschaftsplan

Allgemeine Bemerkungen zu den Daten

Die Gesellschaft ruht seit dem 31.12.2018, keine operative Geschäftstätigkeit. Die Gesellschaft machte keine Angaben zu den Planzahlen.

Beschäftigte

	2018	2019	2020	2021	2022
Durchschnittliches Vollzeitäquivalent	0,00	0,00	0,00	0,00	
davon weiblich (in %)	-	-	-	-	
davon männlich (in %)	-	-	-	-	
davon nicht differenziert (in %)	-	-	-	-	
davon schwerbehindert (in %)	-	-	-	-	

Bilanzdaten

in Tsd. €	2018	2019	2020	2021	2022
AKTIVA					
Anlagevermögen	69	0	0	0	
Umlaufvermögen	47	60	59	61	
Sonstige Aktiva	0	0	0	0	
Summe Aktiva	116	60	59	61	
PASSIVA					
Eigenkapital	47	48	49	49	
Gezeichnetes Kapital	26	26	26	26	
Rücklagen	0	0	0	0	
Sonstige EK Posten	0	0	0	0	
Gewinn und Verlustvortrag	22	21	22	23	
Jahresergebnis	-1	1	1	0	
Rückstellungen	21	11	9	8	
Verbindlichkeiten	49	1	1	3	
Verbindlichkeiten ggü. Gesellschaftern	10	1	1	1	
Andere Verbindlichkeiten	39	0	0	3	
Sonstige Passiva	0	0	0	0	
Summe Passiva	116	60	59	61	
Bilanzkennzahlen					
Eigenkapitalquote (in %)	39,9	79,2	83,4	80,6	
Verschuldungsgrad (in %)	60,1	20,8	16,6	19,4	
Eigenkapitalverzinsung (in %)	-2,9	2,1	2,8	0,1	
Eigenkapitalverzinsung vor Gewinnabführung / Zuschuss (in %)	-2,9	2,1	2,8	0,1	

Daten der Erfolgsrechnung

in Tsd. €	2018	2019	2020	2021	2022
Erlöse / Gebühren / Entgelte	888	0	0	0	0
Sonstige Erträge / Einnahmen	0	66	29	28	
Summe Erträge / Einnahmen	888	66	29	28	
Sachaufwand / -ausgaben	-410	0	0	0	
Personalaufwand / -ausgaben	-264	0	0	0	
Abschreibungen	-15	-3	0	0	
Sonstiger Aufwand / Ausgaben	-194	-63	-27	-27	
Summe Aufwand / Ausgaben	-884	-66	-27	-27	
Betriebs- / Haushaltsergebnis	4	0	1	0	
Finanzergebnis	0	0	0	0	
Ergeb. gewöhnl. Geschäftstätigkeit	4	0	1	0	
Steuern	-5	1	0	0	
Zwischenergebnis	-1	1	1	0	
Aufwendungen aus Gewinnabführung	0	0	0	0	
Zuschüsse der Eigentümer	-	-	-	-	
Jahresüberschuss / -fehlbetrag	-1	1	1	0	
Betriebskennzahlen					
Deckungsgrad (in %)	100,5	100,4	105,1	100,3	

Finanzhilfen

Die Gesellschaft erhält von der Landeshauptstadt München keine Finanzhilfen.

Kreditneuaufnahmen

in Tsd. €	2018	2019	2020	2021	2022
Kreditaufnahme	0	0	0	0	0

Ver- und Entsorgung

Flughafen München Realisierungsgesellschaft mbH (MUCreal)

Rechtsform:

GmbH

Gemeinnützigkeit:

nein

Betreuungsreferat:

Referat für Arbeit und Wirtschaft

Firmensitz:

Nordallee 25
85356 München-Flughafen

Gründungsdatum:

03.08.2018

Geschäftsjahresbeginn:

Januar

Kapital:

Stammkapital 25 Tsd. €

Kapitalanteil LHM:

23,00%

Stand der Firmendaten:

30.06.2022

Basis der Finanzdaten:

Jahresabschlüsse,
Wirtschaftsplan

Gegenstand und Aufgaben des Unternehmens

Geschäftsbesorgung für Planung und Realisierung (Bau) von Infrastruktur- und Ausbauprojekten sowie Errichtung von Gebäuden im Zusammenhang mit dem Betrieb des Flughafens Franz Josef Strauß München. Die Geschäftstätigkeit ist grundsätzlich auf den Flughafen Franz Josef Strauß beschränkt. Im Einzelfall und nach Genehmigung durch die Gesellschafterversammlung sowie der Gesellschafterversammlung der Flughafen München GmbH kann die Geschäftstätigkeit über den Flughafen München hinaus erstreckt werden, soweit Bezug zum Betrieb des Flughafens besteht.

Gesellschafter

	Kapitalanteil	
Flughafen München GmbH	25 Tsd. €	100,00 %

Geschäftsführung

	Bezüge 2021 / davon erfolgsabhängig
Herr Michael Hiss Geschäftsführer/-in	- / -

Die Angabe der Bezüge wird gemäß § 286 Abs. 4 HGB unterlassen.

Finanzielle Zielvorgaben, Garantieverpflichtungen

keine

Gesellschafterversammlung

Vorsitzende(r)

- Frau Nathalie Leroy (ab 01.10.2021)
- Herr Thomas Weyer (bis 30.09.2021)

Mitglied

- Herr Jens Arndt
- Herr Armin Hofer

Beteiligungen

Das Unternehmen selbst hält keine Beteiligungen.

Allgemeine Bemerkungen zu den Daten

Die Gesellschaft macht keine Angaben zu den Plandaten. Sie erhält keine Finanzhilfen der Landeshauptstadt München. Der Veröffentlichung der Ist-Daten wurde nicht zugestimmt.

Ver- und Entsorgung

FMSicherheit Flughafen München Sicherheit GmbH

Gegenstand und Aufgaben des Unternehmens

Erbringung von Bewachungs- und Sicherheitsdienstleistungen, insbesondere im Zusammenhang mit Sicherungsmaßnahmen nach dem Luftverkehrsgesetz. Die Gesellschaft kann sämtliche Geschäfte betreiben, die ihrem Unternehmenszweck unmittelbar oder mittelbar zu dienen geeignet sind. Die Gesellschaft kann insbesondere auch Personen und Sachen befördern und Beteiligungen eingehen, neue Unternehmen gründen und bestehende erwerben.

Gesellschafter

	Kapitalanteil	
Flughafen München GmbH	105 Tsd. €	100,00 %

Geschäftsführung

	Bezüge 2021 / davon erfolgsabhängig
Herr Daniel Euteneuer (bis 31.01.2022) Geschäftsführer/-in	- / -
Herr Christian Huber (ab 01.02.2022) Geschäftsführer/-in	- / -

Die Angabe der Bezüge wird gemäß § 286 Abs. 4 HGB unterlassen.

Finanzielle Zielvorgaben, Garantieverpflichtungen

keine

Aufsichtsrat

Vorsitzende(r)

- Herr Jan-Henrik Andersson (ab 17.11.2021)
- Frau Andrea Gebbeken (bis 30.09.2021)

1. stellvertretende(r) Vorsitzende(r)

- Herr Mike Pfüller

Mitglied

- Herr Thomas Burkhardt
- Herr Armin Hofer
- Herr Lothar Frühsammer (ab 01.07.2021)
- Herr Dr. Robert Scharpf

Rechtsform:

GmbH

Gemeinnützigkeit:

nein

Betreuungsreferat:

Referat für Arbeit und Wirtschaft

Firmensitz:

Nordallee 56
85356 München

Gründungsdatum:

23.03.1992

Geschäftsjahresbeginn:

Januar

Kapital:

Stammkapital 105 Tsd. €

Kapitalanteil LHM:

23,00%

Stand der Firmendaten:

30.06.2022

Basis der Finanzdaten:

Jahresabschlüsse,
Wirtschaftsplan

Gesellschafterversammlung

Vorsitzende(r)

- Herr Jan-Henrik Andersson (ab 01.11.2021)
- Frau Andrea Gebbeken (bis 30.09.2021)

Mitglied

- Herr Lothar Frühsammer (ab 10.11.2021)
- Herr Armin Hofer

Beteiligungen

Das Unternehmen selbst hält keine Beteiligungen.

Allgemeine Bemerkungen zu den Daten

Die Gesellschaft macht keine Angaben zu den Plandaten.

Beschäftigte

	2018	2019	2020	2021	2022
Durchschnittliches Vollzeitäquivalent	935,00	826,80	829,19	735,09	
davon weiblich (in %)	-	-	-	-	-
davon männlich (in %)	-	-	-	-	-
davon nicht differenziert (in %)	100,00	100,00	100,00	100,00	
davon schwerbehindert (in %)	-	-	-	-	-

Leistungsdaten

	2018	2019	2020	2021	2022
Bewachungs- und Sicherheitsleistungen (in Stunde)	1.208.727	1.239.908	985.553	743.940	

Bilanzdaten

in Tsd. €	2018	2019	2020	2021	2022
AKTIVA					
Anlagevermögen	68	73	56	37	
Umlaufvermögen	6.263	6.731	6.648	6.723	
Sonstige Aktiva	7.119	5.572	1.761	1	
Summe Aktiva	13.451	12.376	8.466	6.762	
PASSIVA					
Eigenkapital	0	0	0	12	
Gezeichnetes Kapital	105	105	105	105	
Rücklagen	7.271	5.725	154	154	
Sonstige EK Posten	0	0	1.756	0	
Gewinn und Verlustvortrag	-8.540	-7.376	0	-2.015	
Jahresergebnis	1.163	1.547	-	1.768	
Bilanzergebnis	-	-	-2.015	-	
darin Gewinn / Verlustvortrag	-	-	-5.830	-	
Rückstellungen	1.018	1.826	1.537	1.656	
Verbindlichkeiten	12.433	10.550	6.929	5.093	
Verbindlichkeiten ggü. Gesellschaftern	8.972	5.543	0	0	
Andere Verbindlichkeiten	3.461	5.007	6.929	5.093	
Sonstige Passiva	0	0	0	0	
Summe Passiva	13.451	12.376	8.466	6.762	
Bilanzkennzahlen					
Eigenkapitalquote (in %)	0,0	0,0	0,0	0,2	
Verschuldungsgrad (in %)	100,0	100,0	100,0	99,8	
Eigenkapitalverzinsung (in %)	-	-	-	14.672,8	
Eigenkapitalverzinsung vor Gewinnabführung / Zuschuss (in %)	-	-	-	14.672,8	

Daten der Erfolgsrechnung

in Tsd. €	2018	2019	2020	2021	2022
Erlöse / Gebühren / Entgelte	46.594	50.529	44.790	34.873	
Sonstige Erträge / Einnahmen	1.341	408	295	378	
Summe Erträge / Einnahmen	47.935	50.938	45.086	35.251	
Sachaufwand / -ausgaben	-2.985	-5.358	-2.831	-427	
Personalaufwand / -ausgaben	-40.190	-40.497	-34.803	-30.165	
Abschreibungen	-34	-52	-32	-47	
Sonstiger Aufwand / Ausgaben	-3.098	-3.261	-3.145	-2.604	
Summe Aufwand / Ausgaben	-46.306	-49.169	-40.811	-33.243	
Betriebs- / Haushaltsergebnis	1.629	1.769	4.275	2.007	
Finanzergebnis	-457	-144	-106	-104	
Ergeb. gewöhnl. Geschäftstätigkeit	1.172	1.625	4.169	1.903	
Steuern	-9	-78	-354	-135	
Zwischenergebnis	1.163	1.547	3.814	1.768	
Aufwendungen aus Gewinnabführung	0	0	0	0	
Zuschüsse der Eigentümer	-	-	-	-	
Jahresüberschuss / -fehlbetrag	1.163	1.547	3.814	1.768	
Betriebskennzahlen					
Deckungsgrad (in %)	103,5	103,6	110,5	106,0	

Finanzhilfen

Die Gesellschaft erhält von der Landeshauptstadt München keine Finanzhilfen.

Kreditneuaufnahmen

in Tsd. €	2018	2019	2020	2021	2022
Kreditaufnahme	0	0	0	0	0

Ver- und Entsorgung

FMV - Flughafen München Versicherungsvermittlungsgesellschaft mbH

Rechtsform:

GmbH

Gemeinnützigkeit:

nein

Betreuungsreferat:

Referat für Arbeit und Wirtschaft

Firmensitz:

Nordallee 25

85356 München-Flughafen

Gründungsdatum:

14.05.1993

Geschäftsjahresbeginn:

Januar

Kapital:

Stammkapital 26 Tsd. €

Kapitalanteil LHM:

23,00%

Stand der Firmendaten:

30.06.2022

Basis der Finanzdaten:

Jahresabschlüsse,

Wirtschaftsplan

Gegenstand und Aufgaben des Unternehmens

Vermittlung und Verwaltung von Versicherungen aller Art einschließlich von Rückversicherungen, insbesondere die der betrieblichen Versicherungen der Flughafen München GmbH sowie des Belegschaftsgeschäftes und die Vornahme aller damit zusammenhängender Geschäfte einschließlich der Bearbeitung von Versicherungsfällen aus dem vermittelten und verwalteten Bestand, ausgenommen Tätigkeiten nach dem Rechtsberatungsgesetz. Die Gesellschaft kann alle Geschäfte betreiben, die ihrem Unternehmenszweck unmittelbar und mittelbar zu dienen geeignet sind. Die Gesellschaft ist berechtigt, sich an anderen Unternehmen gleicher oder verwandter Art zu beteiligen sowie solche Unternehmen zu gründen oder zu erwerben, soweit dies den Unternehmensgegenstand fördert.

Gesellschafter

	Kapitalanteil	
Flughafen München GmbH	26 Tsd. €	100,00 %

Geschäftsführung

	Bezüge 2021 / davon erfolgsabhängig
Frau Stephanie Kirste Geschäftsführer/-in	- / -

Die Angabe der Bezüge wird gemäß § 286 Abs. 4 HGB unterlassen.

Finanzielle Zielvorgaben, Garantieverpflichtungen

keine

Gesellschafterversammlung

Vorsitzende(r)

- Herr Dr. Josef Schwendner

Mitglied

- Herr Armin Hofer

Beteiligungen

Das Unternehmen selbst hält keine Beteiligungen.

Allgemeine Bemerkungen zu den Daten

Die Gesellschaft macht keine Angaben zu den Plandaten. Sie erhält keine Finanzhilfen der Landeshauptstadt München. Der Veröffentlichung der Ist-Daten wurde nicht zugestimmt.

Ver- und Entsorgung

InfoGate Information Systems GmbH

Rechtsform:

GmbH

Gemeinnützigkeit:

nein

Betreuungsreferat:

Referat für Arbeit und Wirtschaft

Firmensitz:

Südallee 1
85356 München-Flughafen

Gründungsdatum:

23.02.2012

Geschäftsjahresbeginn:

Januar

Kapital:

Stammkapital 25 Tsd. €

Kapitalanteil LHM:

23,00%

Stand der Firmendaten:

30.06.2022

Basis der Finanzdaten:

Jahresabschlüsse,
Wirtschaftsplan

Gegenstand und Aufgaben des Unternehmens

Weltweite Vermarktung und der Betrieb von flughafenspezifisch entwickelten IT-Innovationen und IT-Produkten sowie alle damit im Zusammenhang stehenden Liefer-, Projekt-, Beratungs- und Wartungsverträge. Die Gesellschaft ist zur Erfüllung ihrer Aufgaben berechtigt, sich bei anderen Unternehmen zu beteiligen, solche Unternehmen zu erwerben und zu errichten sowie Interessensgemeinschaftsverträge einzugehen.

Gesellschafter

	Kapitalanteil	
Flughafen München GmbH	25 Tsd. €	100,00 %

Geschäftsführung

	Bezüge 2021 / davon erfolgsabhängig
Herr Manfred Zötl Geschäftsführer/-in	- / -

Die Angabe der Bezüge wird gemäß § 286 Abs. 4 HGB unterlassen.

Finanzielle Zielvorgaben, Garantieverpflichtungen

keine

Gesellschafterversammlung

Vorsitzende(r)

- Herr Michael Zaddach

Mitglied

- Herr Armin Hofer

Beteiligungen

Das Unternehmen selbst hält keine Beteiligungen.

Allgemeine Bemerkungen zu den Daten

Die Gesellschaft macht keine Angaben zu den Plandaten. Sie erhält keine Finanzhilfen der Landeshauptstadt München. Der Veröffentlichung der Ist-Daten wurde nicht zugestimmt.

Ver- und Entsorgung

LabCampus GmbH

Gegenstand und Aufgaben des Unternehmens

Errichtung, Vermarktung und Betrieb von Gebäuden und Infrastruktur auf dem Areal des LabCampus (gemäß städtebaulichem Konzept). Im Übrigen kann die Gesellschaft sämtliche Geschäfte betreiben, die ihrem Unternehmensgegenstand unmittelbar oder mittelbar dienen. Die Gesellschaft kann sich zur Erfüllung ihrer Aufgaben an anderen Unternehmen beteiligen. Die Geschäftstätigkeit ist auf den Flughafen München beschränkt.

Gesellschafter

	Kapitalanteil	
Flughafen München GmbH	25 Tsd. €	100,00 %

Geschäftsführung

	Bezüge 2021 / davon erfolgsabhängig
Herr Dr. Marc Wagener Geschäftsführer/-in	- / -

Die Angabe der Bezüge wird gemäß § 286 Abs. 4 HGB unterlassen.

Finanzielle Zielvorgaben, Garantieverpflichtungen

keine

Gesellschafterversammlung

Vorsitzende(r)

- Frau Nathalie Leroy (ab 01.10.2021)
- Herr Thomas Weyer (bis 30.09.2021)

Mitglied

- Herr Jens Arndt
- Frau Simone Dorsch

Beteiligungen

Das Unternehmen selbst hält keine Beteiligungen.

Allgemeine Bemerkungen zu den Daten

Die Gesellschaft macht keine Angaben zu den Plandaten. Sie erhält keine Finanzhilfen der Landeshauptstadt München. Der Veröffentlichung der Ist-Daten wurde nicht zugestimmt.

Rechtsform:

GmbH

Gemeinnützigkeit:

nein

Betreuungsreferat:

Referat für Arbeit und Wirtschaft

Firmensitz:

Nordallee 54
85356 München-Flughafen

Gründungsdatum:

02.03.2018

Geschäftsjahresbeginn:

Januar

Kapital:

Stammkapital 25 Tsd. €

Kapitalanteil LHM:

23,00%

Stand der Firmendaten:

30.06.2022

Basis der Finanzdaten:

Jahresabschlüsse,
Wirtschaftsplan

Ver- und Entsorgung

MediCare Flughafen München Medizinisches Zentrum GmbH

Rechtsform:

GmbH

Gemeinnützigkeit:

nein

Betreuungsreferat:

Referat für Arbeit und Wirtschaft

Firmensitz:

Terminal 1, Modul E, Terminalstr.
West
85356 München-Flughafen

Gründungsdatum:

28.04.2000

Geschäftsjahresbeginn:

Januar

Kapital:

Stammkapital 300 Tsd. €

Kapitalanteil LHM:

11,73%

Stand der Firmendaten:

30.06.2022

Basis der Finanzdaten:

Jahresabschlüsse,
Wirtschaftsplan

Gegenstand und Aufgaben des Unternehmens

Der Gegenstand des Unternehmens teilt sich in verschiedene Geschäftsbereiche. Der Betrieb des medizinischen Dienstes des Flughafens sowie dessen betriebsärztliche Versorgung gemäß Versorgungsauftrags. Dazu gehören die Arbeits- und Betriebsmedizin, die Ambulanz des Flughafens, die Notfallversorgung sowie der Rettungsdienst und das Alarmwesen. Der Betrieb der Flughafenklinik für ambulante und stationäre Versorgung für Patienten aus dem In- und Ausland. Ermittlungs- und Anlaufstelle für in- und ausländische Patienten sowie Steuerung und Logistik des damit verbundenen Verwaltungsapparats, sowohl als eigenständiges Unternehmen als auch in Kooperation mit anderen bayerischen Klinikeinrichtungen. Organisation und Durchführung medizinischer und paramedizinischer Dienstleistungen am Flughafen München sowie Gründung ähnlich ausgerichteter anderer Unternehmen auch an anderen Flughäfen oder Beteiligungen an solchen Einrichtungen. Des Weiteren kann die Gesellschaft sämtliche Geschäfte betreiben, die ihrem Unternehmenszweck unmittelbar oder mittelbar zu dienen geeignet sind.

Gesellschafter

	Kapitalanteil
Flughafen München GmbH	153 Tsd. € 51,00 %
Munich Airport Health Management GmbH	147 Tsd. € 49,00 %

Geschäftsführung

	Bezüge 2021 / davon erfolgsabhängig
Herr Elmar Simon Geschäftsführer/-in	- / -

Die Angabe der Bezüge wird gemäß § 286 Abs. 4 HGB unterlassen.

Finanzielle Zielvorgaben, Garantieverpflichtungen

keine

Gesellschafterversammlung

Vorsitzende(r)

- Herr Armin Hofer

Mitglied

- Herr Martin Leschau
- Herr Dr. Werner Zirngibl

Beteiligungen

	Kapitalanteil	
Munich AirportClinic GmbH	25 Tsd. €	100,00 %

Allgemeine Bemerkungen zu den Daten

Es werden keine Plandaten angegeben.

Beschäftigte

	2018	2019	2020	2021	2022
Durchschnittliches Vollzeitäquivalent	57,60	62,80	65,24	67,65	
davon weiblich (in %)	-	-	-	-	-
davon männlich (in %)	-	-	-	-	-
davon nicht differenziert (in %)	100,00	100,00	100,00	100,00	
davon schwerbehindert (in %)	-	-	-	-	-

Leistungsdaten

in Tsd. €	2018	2019	2020	2021	2022
Umsatz Ambulanz	2.201	2.197	3.209	3.832	
Umsatz Betriebsärztlicher Dienst	2.065	2.198	2.220	2.278	
Umsatz Klinik	4.718	4.842	4.156	5.583	

Bilanzdaten

in Tsd. €	2018	2019	2020	2021	2022
AKTIVA					
Anlagevermögen	6.648	6.449	6.123	5.663	
Umlaufvermögen	1.321	1.227	761	890	
Sonstige Aktiva	0	1	384	0	
Summe Aktiva	7.969	7.677	7.268	6.553	
PASSIVA					
Eigenkapital	791	22	0	40	
Gezeichnetes Kapital	75	75	75	75	
Rücklagen	0	0	0	0	
Sonstige EK Posten	0	0	383	0	
Bilanzergebnis	716	-53	-458	-35	
darin Gewinn / Verlustvortrag	807	716	-53	-458	
Rückstellungen	1.358	779	710	848	
Verbindlichkeiten	5.817	6.810	6.558	5.665	
Verbindlichkeiten ggü. Gesellschaftern	5.222	6.142	0	0	
Andere Verbindlichkeiten	596	667	6.558	5.665	
Sonstige Passiva	4	67	0	0	
Summe Passiva	7.969	7.677	7.268	6.553	
Bilanzkennzahlen					
Eigenkapitalquote (in %)	9,9	0,3	0,0	0,6	
Verschuldungsgrad (in %)	90,1	99,7	100,0	99,4	
Eigenkapitalverzinsung (in %)	-11,5	-3.516,6	-	1.065,9	
Eigenkapitalverzinsung vor Gewinnabführung / Zuschuss (in %)	-11,5	-3.516,6	-	1.065,9	

Sonstige Aktiva 2020:

darin enthalten Nicht durch Eigenkapital gedeckter Fehlbetrag i.H.v. 383 Tsd. €

Daten der Erfolgsrechnung

in Tsd. €	2018	2019	2020	2021	2022
Erlöse / Gebühren / Entgelte	8.988	9.242	9.950	11.750	
Sonstige Erträge / Einnahmen	376	60	279	66	
Summe Erträge / Einnahmen	9.364	9.301	10.229	11.816	
Sachaufwand / -ausgaben	-2.824	-2.793	-3.256	-3.159	
Personalaufwand / -ausgaben	-4.470	-4.906	-4.932	-5.509	
Abschreibungen	-373	-498	-503	-489	
Sonstiger Aufwand / Ausgaben	-1.728	-1.698	-1.879	-2.107	
Summe Aufwand / Ausgaben	-9.395	-9.895	-10.570	-11.264	
Betriebs- / Haushaltsergebnis	-31	-594	-340	553	
Finanzergebnis	-77	-111	-124	-125	
Ergeb. gewöhnl. Geschäftstätigkeit	-108	-705	-464	428	
Steuern	18	-64	59	-4	
Zwischenergebnis	-91	-769	-405	423	
Aufwendungen aus Gewinnabführung	0	0	0	0	
Zuschüsse der Eigentümer	0	0	0	0	
Jahresüberschuss / -fehlbetrag	-91	-769	-405	423	
Betriebskennzahlen					
Deckungsgrad (in %)	99,7	94,0	96,8	104,9	

Finanzhilfen

Die Gesellschaft erhält von der Landeshauptstadt München keine Finanzhilfen.

Kreditneuaufnahmen

in Tsd. €	2018	2019	2020	2021	2022
Kreditaufnahme	0	0	0	0	

Ver- und Entsorgung

Munich AirportClinic GmbH

Gegenstand und Aufgaben des Unternehmens

Gegenstand des Unternehmens ist der gewerbliche Betrieb eines Krankenhauses am Flughafen München zur ausschließlichen Behandlung von selbstzahlenden und/oder privat krankenversicherten Patienten, einschließlich aller dem Gesellschaftszweck unmittelbar oder mittelbar dienenden Nebengeschäfte. Die Gesellschaft ist zur Erfüllung ihrer Aufgaben berechtigt, Kooperationsverträge einzugehen. Die Gesellschaft ist berechtigt, alle Handlungen vorzunehmen und alle geschäftlichen Maßnahmen zu ergreifen, die zur Erfüllung des Gesellschaftszwecks notwendig oder nützlich erscheinen.

Gesellschafter

	Kapitalanteil
MediCare Flughafen München Medizinisches Zentrum GmbH	25 Tsd. € 100,00 %

Geschäftsführung

	Bezüge 2021 / davon erfolgsabhängig
Herr Elmar Simon Geschäftsführer/-in	- / -

Die Angabe der Bezüge wird gemäß § 286 Abs. 4 HGB unterlassen.

Finanzielle Zielvorgaben, Garantieverpflichtungen

kein

Gesellschafterversammlung

Vorsitzende(r)

- Herr Armin Hofer

Mitglied

- Herr Martin Leschau
- Herr Dr. Werner Zirngibl

Beteiligungen

Das Unternehmen selbst hält keine Beteiligungen.

Allgemeine Bemerkungen zu den Daten

Die Gesellschaft macht keine Angaben zu den Plandaten.

Rechtsform:

GmbH

Gemeinnützigkeit:

nein

Betreuungsreferat:

Referat für Arbeit und Wirtschaft

Firmensitz:

Terminal 1, Modul E, Terminalstraße West
85326 München-Flughafen

Gründungsdatum:

03.01.2017

Geschäftsjahresbeginn:

Januar

Kapital:

Stammkapital 25 Tsd. €

Kapitalanteil LHM:

11,73%

Stand der Firmendaten:

30.06.2022

Basis der Finanzdaten:

Jahresabschlüsse,
Wirtschaftsplan

Beschäftigte

	2018	2019	2020	2021	2022
Durchschnittliches Vollzeitäquivalent	0,00	0,00	0,00	0,00	0,00
davon weiblich (in %)	-	-	-	-	-
davon männlich (in %)	-	-	-	-	-
davon nicht differenziert (in %)	-	-	-	-	-
davon schwerbehindert (in %)	-	-	-	-	-

Leistungsdaten

	2018	2019	2020	2021	2022
Fälle stationär	228	421	302	345	

Bilanzdaten

in Tsd. €	2018	2019	2020	2021	2022
AKTIVA					
Anlagevermögen	0	0	0	0	
Umlaufvermögen	171	152	319	192	
Sonstige Aktiva	407	671	748	715	
Summe Aktiva	578	823	1.067	907	
PASSIVA					
Eigenkapital	0	0	0	0	
Gezeichnetes Kapital	25	25	25	25	
Rücklagen	407	671	0	0	
Sonstige EK Posten	0	0	748	715	
Bilanzergebnis	-432	-696	-773	-740	
darin Gewinn / Verlustvortrag	-120	-432	-696	-773	
Rückstellungen	60	15	15	47	
Verbindlichkeiten	519	808	1.052	860	
Verbindlichkeiten ggü. Gesellschaftern	497	757	0	0	
Andere Verbindlichkeiten	21	51	1.052	860	
Sonstige Passiva	0	0	0	0	
Summe Passiva	578	823	1.067	907	
Bilanzkennzahlen					
Eigenkapitalquote (in %)	0,0	0,0	0,0	0,0	
Verschuldungsgrad (in %)	100,0	100,0	100,0	100,0	
Eigenkapitalverzinsung (in %)	-	-	-	-	
Eigenkapitalverzinsung vor Gewinnabführung / Zuschuss (in %)	-	-	-	740,3	

Daten der Erfolgsrechnung

in Tsd. €	2018	2019	2020	2021	2022
Erlöse / Gebühren / Entgelte	584	1.096	1.183	1.874	
Sonstige Erträge / Einnahmen	28	7	21	1	
Summe Erträge / Einnahmen	611	1.103	1.204	1.875	
Sachaufwand / -ausgaben	-437	-703	-622	-1.107	
Personalaufwand / -ausgaben	0	0	0	0	
Abschreibungen	0	0	0	0	
Sonstiger Aufwand / Ausgaben	-458	-602	-579	-656	
Summe Aufwand / Ausgaben	-895	-1.304	-1.200	-1.763	
Betriebs- / Haushaltsergebnis	-284	-201	3	112	
Finanzergebnis	-29	-63	-80	-79	
Ergeb. gewöhnl. Geschäftstätigkeit	-312	-264	-77	33	
Steuern	0	0	0	0	
Zwischenergebnis	-312	-264	-77	33	
Aufwendungen aus Gewinnabführung	0	0	0	0	
Zuschüsse der Eigentümer	-	-	-	-	
Jahresüberschuss / -fehlbetrag	-312	-264	-77	33	
Betriebskennzahlen					
Deckungsgrad (in %)	68,3	84,6	100,3	106,4	

Finanzhilfen

Die Gesellschaft erhält von der Landeshauptstadt München keine Finanzhilfen.

Kreditneuaufnahmen

in Tsd. €	2018	2019	2020	2021	2022
Kreditaufnahme	0	0	0	0	

Ver- und Entsorgung

Munich Airport International GmbH

Rechtsform:

GmbH

Gemeinnützigkeit:

nein

Betreuungsreferat:

Referat für Arbeit und Wirtschaft

Firmensitz:

Nordallee 25
85326 München-Flughafen

Gründungsdatum:

25.10.2013

Geschäftsjahresbeginn:

Januar

Kapital:

Stammkapital 500 Tsd. €

Kapitalanteil LHM:

23,00%

Stand der Firmendaten:

30.06.2022

Basis der Finanzdaten:

Jahresabschlüsse,
Wirtschaftsplan

Gegenstand und Aufgaben des Unternehmens

Gegenstand des Unternehmens ist das Management und der Betrieb von Flughäfen oder Teilen davon, die Beratung von Flughäfen und flughafenaffinen Unternehmen sowie die Beteiligungen an flughafenaffinen Beratungsunternehmen. Im Übrigen kann die Gesellschaft sämtliche Geschäfte betreiben, die ihrem Unternehmenszweck unmittelbar oder mittelbar dienen. Die Gesellschaft kann sich zur Erfüllung ihrer Aufgaben an anderen Unternehmen beteiligen; ausgenommen ist die Beteiligung an Flughafengesellschaften.

Gesellschafter

	Kapitalanteil	
Flughafen München GmbH	500 Tsd. €	100,00 %

Geschäftsführung

	Bezüge 2021 / davon erfolgsabhängig
Herr Dr. Ralf Gaffal Geschäftsführer/-in	- / -

Die Angabe der Bezüge wird gemäß § 286 Abs. 4 HGB unterlassen.

Finanzielle Zielvorgaben, Garantieverpflichtungen

keine

Gesellschafterversammlung

Vorsitzende(r)

- Herr Jost Lammers
(ab 15.09.2021)

Mitglied

- Frau Simone Dorsch
- Herr Thomas Weyer
(bis 30.09.2021)

Beteiligungen

	Kapitalanteil	
Munich Airport US Holding LLC	9.182 Tsd. €	100,00 %
amd.sigma strategic airport development GmbH	15 Tsd. €	60,00 %
ORAT AMS Group V.O.F.	0 Tsd. €	50,00 %

Allgemeine Bemerkungen zu den Daten

Die Gesellschaft macht keine Angaben zu den Plandaten.

Beschäftigte

	2018	2019	2020	2021	2022
Durchschnittliches Vollzeitäquivalent	32,00	37,10	41,29	46,42	
davon weiblich (in %)	-	-	-	-	-
davon männlich (in %)	-	-	-	-	-
davon nicht differenziert (in %)	100,00	100,00	100,00	100,00	
davon schwerbehindert (in %)	-	-	-	-	-

Leistungsdaten

Es werden keine Einzelleistungen dargestellt, sondern auf Gegenstand und Aufgaben des Betriebes verwiesen.

Bilanzdaten

in Tsd. €	2018	2019	2020	2021	2022
AKTIVA					
Anlagevermögen	22	6.105	9.946	22.968	
Umlaufvermögen	18.736	31.071	29.518	24.703	
Sonstige Aktiva	5	11	3	11	
Summe Aktiva	18.762	37.186	39.468	47.682	
PASSIVA					
Eigenkapital	16.330	33.366	35.642	37.368	
Gezeichnetes Kapital	500	500	500	500	
Rücklagen	14.979	30.479	30.479	30.479	
Sonstige EK Posten	0	0	0	0	
Bilanzergebnis	851	2.386	4.663	6.389	
darin Gewinn / Verlustvortrag	769	851	2.386	4.663	
Rückstellungen	1.556	2.109	2.567	2.503	
Verbindlichkeiten	877	1.711	1.259	7.812	
Verbindlichkeiten ggü. Gesellschaftern	348	370	0	0	
Andere Verbindlichkeiten	528	1.342	1.259	7.812	
Sonstige Passiva	0	0	0	0	
Summe Passiva	18.762	37.186	39.468	47.682	
Bilanzkennzahlen					
Eigenkapitalquote (in %)	87,0	89,7	90,3	78,4	
Verschuldungsgrad (in %)	13,0	10,3	9,7	21,6	
Eigenkapitalverzinsung (in %)	0,5	4,6	6,4	4,6	
Eigenkapitalverzinsung vor Gewinnabführung / Zuschuss (in %)	0,5	4,6	6,4	4,6	

Daten der Erfolgsrechnung

in Tsd. €	2018	2019	2020	2021	2022
Erlöse / Gebühren / Entgelte	10.384	14.215	14.763	13.829	
Sonstige Erträge / Einnahmen	354	-5	1.075	1.114	
Summe Erträge / Einnahmen	10.737	14.210	15.838	14.943	
Sachaufwand / -ausgaben	-2.524	-2.560	-3.363	-4.256	
Personalaufwand / -ausgaben	-3.344	-4.176	-4.878	-5.707	
Abschreibungen	-14	-7	-7	-5	
Sonstiger Aufwand / Ausgaben	-4.174	-5.382	-3.877	-2.825	
Summe Aufwand / Ausgaben	-10.056	-12.125	-12.125	-12.793	
Betriebs- / Haushaltsergebnis	681	2.085	3.713	2.150	
Finanzergebnis	1	73	207	535	
Ergeb. gewönl. Geschäftstätigkeit	682	2.158	3.920	2.685	
Steuern	-600	-622	-1.644	-959	
Zwischenergebnis	82	1.536	2.276	1.726	
Aufwendungen aus Gewinnabführung	0	0	0	0	
Zuschüsse der Eigentümer	0	0	0	0	
Jahresüberschuss / -fehlbetrag	82	1.536	2.276	1.726	
Betriebskennzahlen					
Deckungsgrad (in %)	106,8	117,2	130,6	116,8	

Finanzhilfen

Die Gesellschaft erhält von der Landeshauptstadt München keine Finanzhilfen.

Kreditneuaufnahmen

in Tsd. €	2018	2019	2020	2021	2022
Kreditaufnahme	0	0	0	0	

Ver- und Entsorgung

amd.sigma strategic airport development GmbH

Gegenstand und Aufgaben des Unternehmens

Die Beratung, Planung, Durchführung und der Vertrieb wissenschaftlicher und technischer Dienstleistungen, insbesondere Bau und Planung von Anlagen für die Luftfahrt, die Beteiligung an sowie die Verwaltung von flughafenaffinen Beratungsfirmen.

Gesellschafter

	Kapitalanteil	
Munich Airport International GmbH	15 Tsd. €	60,00 %
Herr Dr. Lutz Weißer	9 Tsd. €	36,00 %
Herr Alexander Fitzek	1 Tsd. €	4,00 %

Geschäftsführung

	Bezüge 2021 / davon erfolgsabhängig
Herr Dr. Lutz Weißer Geschäftsführer/-in	- / -

Die Angabe der Bezüge wird gemäß § 286 Abs. 4 HGB unterlassen.

Finanzielle Zielvorgaben, Garantieverpflichtungen

keine

Gesellschafterversammlung

Vorsitzende(r)

- Herr Dr. Ralf Gaffal

Mitglied

- Herr Alexander Fitzek
- Herr Dr. Lutz Weißer
- Frau Ivonne Kuger

Beteiligungen

Das Unternehmen selbst hält keine Beteiligungen.

Allgemeine Bemerkungen zu den Daten

Die Gesellschaft macht keine Angaben zu den Plandaten. Sie erhält keine Finanzhilfen der Landeshauptstadt München. Der Veröffentlichung der Ist-Daten wurde nicht zugestimmt.

Rechtsform:

GmbH

Gemeinnützigkeit:

nein

Betreuungsreferat:

Referat für Arbeit und Wirtschaft

Firmensitz:

Bismarckstraße 68
10627 Berlin

Gründungsdatum:

20.03.1998

Geschäftsjahresbeginn:

Januar

Kapital:

Stammkapital 26 Tsd. €

Kapitalanteil LHM:

13,80%

Stand der Firmendaten:

30.06.2022

Basis der Finanzdaten:

Jahresabschlüsse,
Wirtschaftsplan

Ver- und Entsorgung

ORAT AMS Group V.O.F.

Rechtsform:

V.O.F.

Gemeinnützigkeit:

nein

Betreuungsreferat:

Referat für Arbeit und Wirtschaft

Firmensitz:

Naritaweg 118
1043CA Amsterdam

Gründungsdatum:

13.05.2020

Geschäftsjahresbeginn:

Januar

Kapital:

Sondervermögen 0 Tsd. €

Kapitalanteil LHM:

11,50%

Stand der Firmendaten:

30.06.2022

Basis der Finanzdaten:

Jahresabschlüsse,
Wirtschaftsplan

Gegenstand und Aufgaben des Unternehmens

Partnerschaft zusammen mit der Arup B.V. (Arup) gegründet, um „Operational Readiness and Airport Transfer“-Leistungen (ORAT) für die Schiphol Nederland B.V. und andere Flughäfen zu erbringen.

Gesellschafter

	Kapitalanteil	
Arup B.V.	0 Tsd. €	50,00 %
Munich Airport International GmbH	0 Tsd. €	50,00 %

Geschäftsführung

	Bezüge 2021 / da- von erfolgsabhängig
Herr Tudor Salusburg Vorsitzende(r)	- / -
Herr Dr. Ralf Gaffal Mitglied	- / -
Frau Ivonne Kuger Vertreter/-in	- / -
Herr John Walraven Vertreter/-in	- / -

Die Angabe der Bezüge wird gemäß § 286 Abs. 4 HGB unterlassen.

Finanzielle Zielvorgaben, Garantieverpflichtungen

Keine

Gesellschafterversammlung

Vorsitzende(r)

- Herr Tudor Salusburg

Mitglied

- Herr Dr. Ralf Gaffal
- Herr John Walraven
- Frau Ivonne Kuger

Beteiligungen

Das Unternehmen selbst hält keine Beteiligungen.

Allgemeine Bemerkungen zu den Daten

Die Gesellschaft macht keine Angaben zu den Plandaten. Sie erhält keine Finanzhilfen der Landeshauptstadt München. Der Veröffentlichung der Ist-Daten wurde nicht zugestimmt.

Ver- und Entsorgung

Munich Airport US Holding LLC

Gegenstand und Aufgaben des Unternehmens

Das Unternehmen fungiert als Dachgesellschaft (holding company) für die Tochtergesellschaften Munich Airport NJ LLC und Reach Airports LLC und bietet Serviceleistungen (Beratungsleistungen, Trainings, Buchführung, ...) für die Tochtergesellschaften an.

Gesellschafter

	Kapitalanteil
Munich Airport International GmbH	9.182 Tsd. € 100,00 %

Geschäftsführung

	Bezüge 2021 / davon erfolgsabhängig
Herr Jean-Pierre Tabet Geschäftsführer/-in	- / -

Die Angabe der Bezüge wird gemäß § 286 Abs. 4 HGB unterlassen.

Finanzielle Zielvorgaben, Garantieverpflichtungen

keine

Gesellschafterversammlung

Vorsitzende(r)

- Herr Dr. Ralf Gaffal

Mitglied

- Frau Ivonne Kuger (ab 01.05.2022)
- Herr Thomas Weyer (bis 31.07.2021)

Beteiligungen

	Kapitalanteil	
Munich Airport NJ LLC	19.314 Tsd. €	100,00 %
REACH AIRPORTS LLC	281 Tsd. €	51,00 %

Allgemeine Bemerkungen zu den Daten

Die Gesellschaft macht keine Angaben zu den Plandaten. Sie erhält keine Finanzhilfen der Landeshauptstadt München. Der Veröffentlichung der Ist-Daten wurde nicht zugestimmt.

Rechtsform:

LLC

Gemeinnützigkeit:

nein

Betreuungsreferat:

Referat für Arbeit und Wirtschaft

Firmensitz:

Newark Liberty Int. Airport,
2 Terminal A
NJ 07114 Newark

Gründungsdatum:

14.01.2019

Geschäftsjahresbeginn:

Januar

Kapital:

Stammkapital 9.182 Tsd. €

Kapitalanteil LHM:

23,00%

Stand der Firmendaten:

30.06.2022

Basis der Finanzdaten:

Jahresabschlüsse,
Wirtschaftsplan

Ver- und Entsorgung

Munich Airport NJ LLC

Rechtsform:

LLC

Gemeinnützigkeit:

nein

Betreuungsreferat:

Referat für Arbeit und Wirtschaft

Firmensitz:Newark Liberty Int. Airport, 1 Terminal A
NJ 07114 Newark**Gründungsdatum:**

15.01.2019

Geschäftsjahresbeginn:

Januar

Kapital:

Stammkapital 19.314 Tsd. €

Kapitalanteil LHM:

23,00%

Stand der Firmendaten:

30.06.2022

Basis der Finanzdaten:Jahresabschlüsse,
Wirtschaftsplan**Gegenstand und Aufgaben des Unternehmens**

Gegenstand des Unternehmens ist das Management und der Betrieb sowie das Durchführen von Projekten im Newark Liberty International Airport - Terminal A.

Gesellschafter

	Kapitalanteil
Munich Airport US Holding LLC	19.314 Tsd. € 100,00 %

Geschäftsführung

	Bezüge 2021 / davon erfolgsabhängig
Herr Stefan Fornasier Geschäftsführer/-in	- / -
Herr Jean-Pierre Tabet (ab 01.09.2021) Geschäftsführer/-in	- / -

Die Angabe der Bezüge wird gemäß § 286 Abs. 4 HGB unterlassen.

Finanzielle Zielvorgaben, Garantieverpflichtungen

keine

Gesellschafterversammlung

Vorsitzende(r)

- Herr Dr. Ralf Gaffal

Mitglied

- Herr Kam Jandu (ab 01.10.2021, bis 30.04.2022)
- Herr Jean-Pierre Tabet (bis 31.08.2021)
- Frau Ivonne Kuger (ab 01.05.2022)
- Herr Thomas Weyer (bis 30.09.2021)

Beteiligungen

Das Unternehmen selbst hält keine Beteiligungen.

Allgemeine Bemerkungen zu den Daten

Die Gesellschaft macht keine Angaben zu den Plandaten. Sie erhält keine Finanzhilfen der Landeshauptstadt München. Der Veröffentlichung der Ist-Daten wurde nicht zugestimmt.

Ver- und Entsorgung

Terminal 2 Gesellschaft mbH & Co. oHG

Gegenstand und Aufgaben des Unternehmens

Erwerb oder die Errichtung von eigenen Immobilien, Mobilien und Betriebsvorrichtungen auf dem Flughafen München insbesondere in Bezug auf Terminal 2 und künftige Erweiterungen sowie deren Finanzierungen, die Vermietung dieser Immobilien, Mobilien und Betriebsvorrichtungen, die Erbringung von eigenen und der Zukauf von fremden Leistungen zum Betrieb des Terminal 2 und künftiger Erweiterungen auf dem Flughafen München einschließlich aller dem Gesellschaftszweck und dem Terminalbetrieb unmittelbar oder mittelbar dienenden Nebengeschäfte.

Gesellschafter

	Kapitalanteil
Flughafen München GmbH	16.815 Tsd. € 60,00 %
Lufthansa Commercial Holding GmbH	11.210 Tsd. € 40,00 %

Geschäftsführung

	Bezüge 2021 / davon erfolgsabhängig
Frau Maria Dahlhaus Geschäftsführende/-r Prokurist/-in	- / -
Herr Matthias Langbehn Geschäftsführende/-r Prokurist/-in	- / -

Die Angabe der Bezüge wird gemäß § 286 Abs. 4 HGB unterlassen.

Finanzielle Zielvorgaben, Garantieverpflichtungen

keine

Gesellschafterversammlung

Vorsitzende(r)

- Herr Jost Lammers

1. stellvertretende(r) Vorsitzende(r)

- Herr Dr. Stefan Kreuzpaintner

Mitglied

- Herr Wilken Bormann
- Frau Simone Dorsch
- Frau Andrea Gebbeken (bis 30.09.2021)
- Herr Udo Janurek
- Frau Nathalie Leroy (ab 01.10.2021)

Rechtsform:

GmbH & Co. oHG

Gemeinnützigkeit:

nein

Betreuungsreferat:

Referat für Arbeit und Wirtschaft

Firmensitz:

Terminalstr. Nord 1
85445 München-Flughafen
Tel.: 089/975-88601

Gründungsdatum:

09.10.2003

Geschäftsjahresbeginn:

Januar

Kapital:

Stammkapital 28.025 Tsd. €

Kapitalanteil LHM:

13,80%

Stand der Firmendaten:

30.06.2022

Basis der Finanzdaten:

Jahresabschlüsse,
Wirtschaftsplan

Beteiligungen

Das Unternehmen selbst hält keine Beteiligungen.

Allgemeine Bemerkungen zu den Daten

Die Gesellschaft macht keine Angaben zu den Plandaten. Sie erhält keine Finanzhilfen der Landeshauptstadt München. Der Veröffentlichung der Ist-Daten wurde nicht zugestimmt.

Ver- und Entsorgung

Markthallen München



Gegenstand und Aufgaben des Unternehmens

Die Markthallen München werden als organisatorisch, verwaltungsmäßig und finanzwirtschaftlich gesondertes Unternehmen der Landeshauptstadt München geführt. Aufgabe des Eigenbetriebes ist es, den Betriebsteil Großmarkthalle einschließlich Umschlagplatz, der ständigen Lebensmittelmärkte (Viktualienmarkt; Markt am Elisabethplatz; Pasinger Viktualienmarkt; Markt am Wiener Platz) und der städtischen Wochenmärkte als Einrichtungen der Landeshauptstadt München sowie den Schlachthof zu betreiben. Die den Markthallen zur Verfügung stehenden Flächen sind entsprechenden gewerblichen Nutzungen zuzuführen (Flächen- und Objektmanagement) mit dem Ziel, den Gewerbestandort für Handel, Handwerk und Gastronomie zu optimieren und zur Versorgung der Bevölkerung mit hochwertigen, gesunden und frischen Lebensmitteln und Blumen beizutragen (vgl. § 1 Abs. 2 Betriebssatzung).

Gesellschafter

	Kapitalanteil	
Landeshauptstadt München	2.556 Tsd. €	100,00 %

Werkleitung

	Bezüge 2021 / davon erfolgsabhängig
Frau Kristina Frank 1. Werkleiter/-in	- / -
Frau Kira Weißbach 2. Werkleiter/-in	- / -

Finanzielle Zielvorgaben

Der Jahresgewinn des Eigenbetriebs soll so hoch sein, dass neben angemessenen Rücklagen nach § 6 Abs. 2 EBV mindestens eine marktübliche Verzinsung des Eigenkapitals erwirtschaftet wird (§ 8 Abs. 1 EBV). Diese Zielvorgaben werden beschränkt durch Stadtratsbeschluss vom 12./13.05.1992. Mit Stadtratsbeschluss vom 03./09.07.2014 wurde die Abführung einer Stammkapitalverzinsung ab dem Jahr 2013 bis zur Bezugsfertigkeit der neuen Großmarkthalle ausgesetzt.

Rechtsform:

Eigenbetrieb

Gemeinnützigkeit:

nein

Betreuungsreferat:

Kommunalreferat

Firmensitz:

Schäftlarnstraße 10
81371 München
Tel.: 089-233 38500

Gründungsdatum:

01.01.2007

Geschäftsjahresbeginn:

Januar

Kapital:

Stammkapital 2.556 Tsd. €

Kapitalanteil LHM:

100,00%

Stand der Firmendaten:

30.06.2022

Basis der Finanzdaten:

Jahresabschlüsse,
Wirtschaftsplan

Garantiepflichtungen

Ein nach Ablauf von fünf Jahren nicht getilgter Verlustvortrag kann durch Abbuchung von den Rücklagen ausgeglichen werden, wenn das die Eigenkapitalausstattung zulässt; ist das nicht der Fall, so ist der Verlust aus Haushaltsmitteln der Gemeinde auszugleichen (§ 8 Abs. 2 Satz 3 EBV).

Oberbürgermeister/-in

- Herr Dieter Reiter

Werkausschuss

Vorsitzende(r)

- Frau Verena Dietl

Mitglied

- Frau Kathrin Abele
- Herr Andreas Babor
- Frau Simone Burger
- Herr Michael Dzeba
- Herr Michael Dzeba
- Herr Nikolaus Gradl
- Frau Anna Hanusch
- Frau Nicola Holtmann
- Herr Stefan Jagel
- Frau Heike Kainz
- Frau Gudrun Lux
- Herr Lars Mentrup
- Frau Angelika Pilz-Strasser
- Herr Richard Progl
- Herr Alexander Reissl
- Herr Bernd Schreyer
- Herr Christian Smolka
- Herr Matthias Stadler
- Frau Sibylle Stöhr
- Herr Christian Vorländer

Beteiligungen

Das Unternehmen selbst hält keine Beteiligungen.

Überblick über den Geschäftsverlauf

Die Markthallen München (MHM) bestehen aus den Betriebsbereichen Großmarkthallenareal inklusive Fruchthof und Sortieranlage, den vier festen Lebensmittelmärkten (Viktualienmarkt, Markt am Elisabethplatz, Pasinger Viktualienmarkt, Markt am Wiener Platz) und den 46 Wochen- und Bauernmärkten, die zur Versorgung der Münchner Bevölkerung mit frischen, hochwertigen und gesunden Lebensmitteln sowie Blumen beitragen.

Die Haupttätigkeit besteht in der Vermietung und Verpachtung von Grundstücken und Gebäuden, die den Münchner Markthallen im Rahmen einer stadtinternen Vereinbarung vom Kommunalreferat überlassen wurden.

Die Flächenbewirtschaftung des Betriebsteils Schlacht- und Viehhof wird seit 01.01.2014 im Rahmen einer Geschäftsbesorgungsvereinbarung für das Kommunalreferat von den MHM besorgt, wofür diese ein Entgelt erhalten.

Untersuchungen haben gezeigt, dass in den nächsten Jahren in den Markthallen erhebliche Sanierungsmaßnahmen erforderlich sind. Am 08.04.2020 wurde vom Verwaltungs- und Personalausschuss als Feriensenat der Grundsatz- und Eckdatenbeschluss zur Neuentwicklung des Großmarktgeländes gefasst. Es wurde entschieden den Neubau der Großmarkthalle von einem privaten Investor durchführen zu lassen.

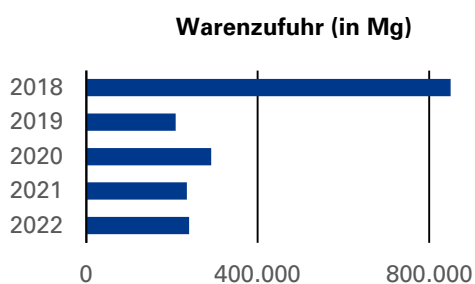
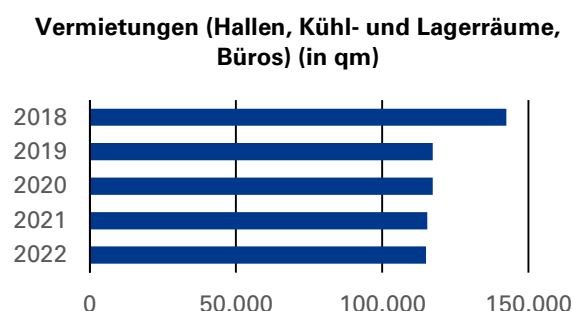
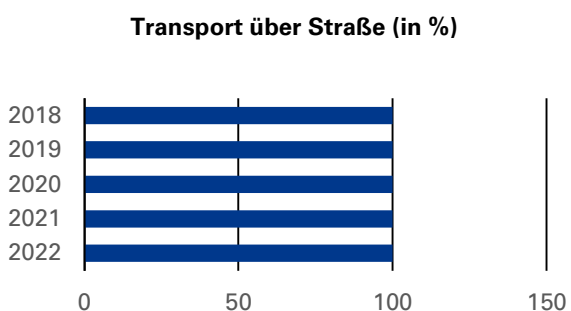
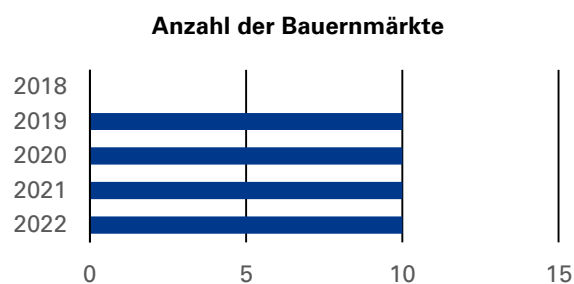
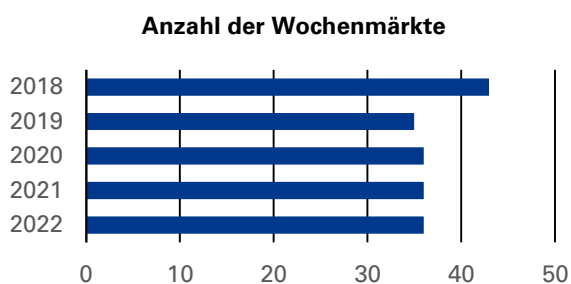
Die Stände und die Versorgungseinrichtungen der vier festen Stadtteilmärkte sind inzwischen auch erneuerungsbedürftig. Der Reihe nach werden nun die Märkte mit neuen Ständen und Versorgungseinrichtungen ausgestattet. Der Betrieb der Märkte wird in Behelfsmärkten während der Sanierung weitergeführt. Begonnen wurde 2020 mit dem Markt am Elisabethplatz.

Die Gewinn- und Verlustrechnung schließt im Geschäftsjahr 2021 mit einem Jahresfehlbetrag in Höhe von 11.948 Tsd. € ab (Vj. 25.192 Tsd. €). Für das Jahr 2022 wird mit einem Jahresfehlbetrag in Höhe von 19.395 Tsd. € gerechnet. Darin sind Aufwendungen für bezogene Leistungen in Höhe von rund 21.195 Tsd. € zur Aufrechterhaltung des Geschäftsbetriebs berücksichtigt. Auch in den nächsten Jahren wird es zu hohen finanziellen Belastungen zum Unterhalt der schlechten Bausubstanz des umfangreichen Gebäudebestandes, sowie zum Ausfall von Nutzungsentgelten bei größeren Instandsetzungsmaßnahmen kommen.

Beschäftigte

	2018	2019	2020	2021	2022
Durchschnittliches Vollzeitäquivalent	92,44	92,30	93,04	105,03	105,03
davon weiblich (in %)	26,49	27,84	25,47	30,99	30,99
davon männlich (in %)	73,51	72,16	74,53	69,01	69,01
davon nicht differenziert (in %)	0,00	0,00	0,00	0,00	0,00
davon schwerbehindert (in %)	7,55	7,56	7,50	6,65	6,65

Leistungsdaten



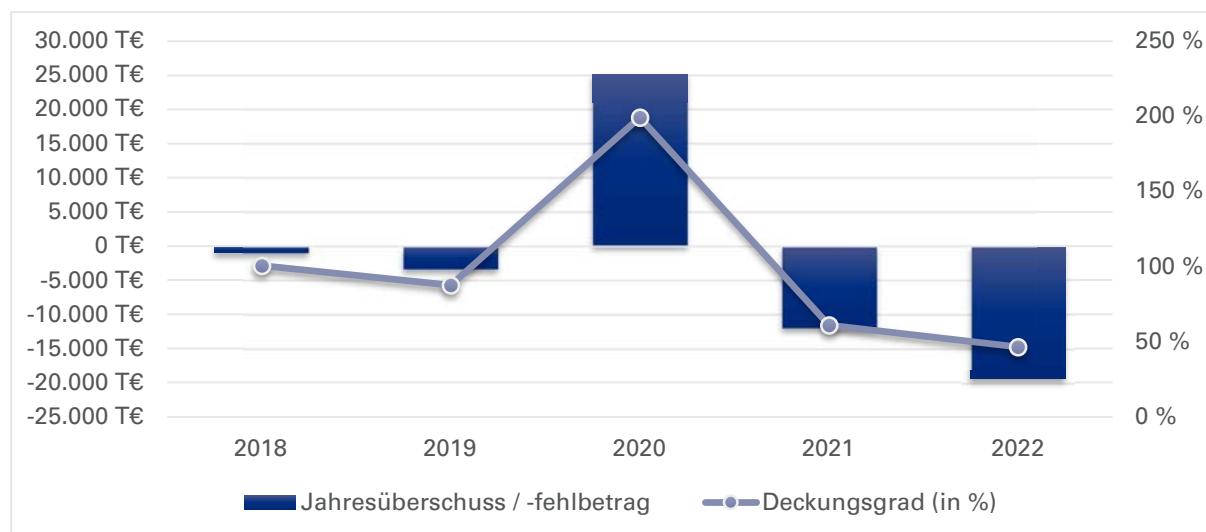
	2018	2019	2020	2021	2022
Anzahl der Wochenmärkte	43	35	36	36	36
Anzahl der Bauernmärkte	-	10	10	10	10
Transport über Straße (in %)	100,0	100,0	100,0	100,0	100,0
Vermietungen (Hallen, Kühl- und Lagerräume, Büros) (in qm)	142.500	117.321	117.231	115.362	115.000
Warenzufuhr (in Mg)	850.000	209.115	291.724	234.987	240.000

Bilanzdaten

in Tsd. €	2018	2019	2020	2021	2022
AKTIVA					
Anlagevermögen	42.415	42.612	45.236	49.382	
Umlaufvermögen	4.688	2.650	38.625	28.736	
Sonstige Aktiva	1.777	5.129	21	11	
Summe Aktiva	48.880	50.391	83.882	78.129	
PASSIVA					
Eigenkapital	0	0	20.093	8.145	
Gezeichnetes Kapital	2.556	2.556	2.556	2.556	
Rücklagen	553	552	552	552	
Sonstige EK Posten	1.748	5.099	0	0	
Gewinn und Verlustvortrag	-3.864	-4.857	-8.207	16.985	
Jahresergebnis	-993	-3.350	25.192	-11.948	
Sonderposten	2.731	2.663	8.862	13.663	
Rückstellungen	22.957	24.735	32.729	35.400	
Verbindlichkeiten	23.168	22.962	22.155	20.887	
Verbindlichkeiten ggü. Gesellschaftern	1.029	1.127	1.209	277	
Andere Verbindlichkeiten	22.139	21.835	20.946	20.610	
Sonstige Passiva	26	31	43	34	
Summe Passiva	48.880	50.391	83.882	78.129	
Bilanzkennzahlen					
Eigenkapitalquote (in %)	0,0	0,0	24,0	10,4	
Verschuldungsgrad (in %)	100,0	100,0	76,0	89,6	
Eigenkapitalverzinsung (in %)	-	-	125,4	-146,7	
Eigenkapitalverzinsung vor Gewinnabführung / Zuschuss (in %)	-	-	125,4	-146,7	

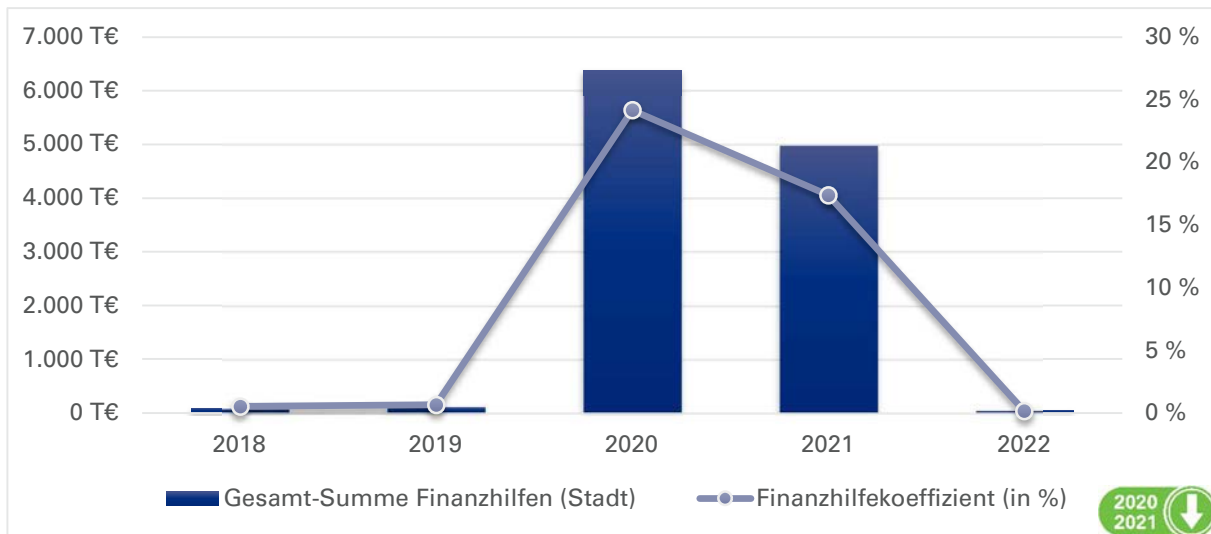
2022 keine Planbilanz

Daten der Erfolgsrechnung



in Tsd. €	2018	2019	2020	2021	2022
Erlöse / Gebühren / Entgelte	16.185	16.153	15.685	16.644	15.705
Sonstige Erträge / Einnahmen	328	279	36.813	782	320
Summe Erträge / Einnahmen	16.513	16.432	52.498	17.427	16.025
Sachaufwand / -ausgaben	-5.878	-6.948	-12.279	-15.392	-21.278
Personalaufwand / -ausgaben	-6.648	-7.842	-9.479	-8.147	-9.687
Abschreibungen	-1.276	-1.297	-1.248	-1.892	-1.100
Sonstiger Aufwand / Ausgaben	-2.598	-2.665	-3.329	-3.140	-2.355
Summe Aufwand / Ausgaben	-16.400	-18.751	-26.335	-28.570	-34.420
Betriebs- / Haushaltsergebnis	113	-2.319	26.163	-11.144	-18.395
Finanzergebnis	-1.107	-1.031	-970	-804	-999
Ergeb. gewönl. Geschäftstätigkeit	-993	-3.349	25.193	-11.947	-19.394
Steuern	0	-1	-1	-1	-1
Zwischenergebnis	-993	-3.350	25.192	-11.948	-19.395
Aufwendungen aus Gewinnabführung	0	0	0	0	0
Zuschüsse der Eigentümer	0	0	0	0	0
Jahresüberschuss / -fehlbetrag	-993	-3.350	25.192	-11.948	-19.395
Betriebskennzahlen					
Deckungsgrad (in %)	100,7	87,6	199,3	61,0	46,6

Finanzhilfen



in Tsd. €	2018	2019	2020	2021	2022
Sichtbare Finanzhilfen (Stadt)					
Investitionszuschuss: erhalten	0	50	6.318	4.912	0
Investitionszuschuss: Rückzahlung (auch aus VJ/en)	0	0	0	0	0
Betriebszuschuss: erhalten	0	0	0	0	0
Betriebszuschuss: Rückzahlung (auch aus VJ/en)	0	0	0	0	0
Sonstige sichtbare Finanzhilfen	0	0	0	0	0
Summe sichtbare Finanzhilfen (Stadt)	0	50	6.318	4.912	0
Nicht-sichtbare Finanzhilfen (Stadt)					
Verzicht auf Stammkapitalverzinsung	86	70	70	70	50
Sonstige nicht-sichtbare Finanzhilfen	0	0	0	0	0
Summe nicht-sichtbare Finanzhilfen (Stadt)	86	70	70	70	50
Gesamt-Summe Finanzhilfen (Stadt)	86	120	6.388	4.982	50
Aufwand/Ausgaben	-16.400	-18.751	-26.335	-28.570	-34.420
Finanzhilfekennzahlen					
Finanzhilfekoeffizient (in %)	0,5	0,6	24,2	17,4	0,1
Nachrichtlich	2018	2019	2020	2021	2022
Betriebszuschuss: Planansatz	0	0	0	0	0
Betriebszuschuss: verbraucht	0	0	0	0	0

Kreditneuaufnahmen

in Tsd. €	2018	2019	2020	2021	2022
Kreditaufnahme	0	0	0	0	0

Gegenstand und Aufgaben des Unternehmens

Gegenstand des Unternehmens einschließlich etwaiger Hilfs- und Nebenbetriebe ist die schadlose Ableitung und Behandlung von Abwässern einschließlich der Klärschlammverwertung und -beseitigung und alle den Betriebszweck fördernden Maßnahmen sowie Entsorgungsaufgaben, die der Münchner Stadtentwässerung aufgrund von Zweckvereinbarungen oder anderen vertraglichen Vereinbarungen obliegen. Zum Aufgabenbereich gehören ferner hoheitliche Tätigkeiten im Rahmen der wasser- und satzungsrechtlichen Vorschriften (§ 1 Abs. 3 Betriebssatzung). Ziele: Umweltschutz auf hohem Niveau, Nachhaltigkeit im Handeln, Wirtschaftlichkeit und Gebührenstabilität, Kundenfreundlichkeit nach außen und innen, bestmögliche Arbeits- und Anlagensicherheit sowie Intensivierung der Kanalinspektion.

Gesellschafter

	Kapitalanteil	
Landeshauptstadt München	0 Tsd. €	100,00 %

Werkleitung

	Bezüge 2021 / davon erfolgsabhängig
Herr Bernd Fuchs	- / -
1. Werkleiter/-in	
Herr Robert Schmidt	- / -
2. Werkleiter/-in	

Finanzielle Zielvorgaben

"Der Jahresgewinn eines Eigenbetriebs soll so hoch sein, dass neben angemessenen Rücklagen nach § 6 Abs. 2 EBV mindestens eine marktübliche Verzinsung des Eigenkapitals erwirtschaftet wird (§ 8 Abs. 1 EBV). Diese Zielvorgaben werden beschränkt durch Stadtratsbeschluss vom 12./13.05.1992.

Garantieverpflichtungen

"Ein nach Ablauf von fünf Jahren nicht getilgter Verlustvortrag kann durch Abbuchung von den Rücklagen ausgeglichen werden, wenn das die Eigenkapitalausstattung zulässt; ist das nicht der Fall, so ist der Verlust aus Haushaltsmitteln der Gemeinde auszugleichen." (§ 8 Abs. 2 Satz 3 EBV).

Rechtsform:
Eigenbetrieb

Gemeinnützigkeit:
nein

Betreuungsreferat:
Baureferat

Firmensitz:
Friedenstraße 40
81671 München
Tel.: 08923396211
Web.: www.muenchen.de

Gründungsdatum:
01.01.1993

Geschäftsjahresbeginn:
Januar

Kapital:
Stammkapital 0 Tsd. €

Kapitalanteil LHM:
100,00%

Stand der Firmendaten:
30.06.2022

Basis der Finanzdaten:
Jahresabschlüsse,
Wirtschaftsplan

Oberbürgermeister/-in

- Herr Dieter Reiter

Stadtentwässerungsausschuss

Mitglied

- Herr Andreas Babor
- Herr Paul Bickelbacher
- Frau Mona Fuchs (ab 25.11.2021)
- Frau Katrin Habenschaden
- Frau Anna Hanusch
- Herr Dominik Krause (bis 23.11.2021)
- Herr Christian Köning
- Frau Dr. Evelyne Menges
- Frau Veronika Mirlach
- Herr Klaus Peter Rupp
- Herr Alexander Reissl
- Herr Fritz Roth
- Herr Tobias Ruff
- Herr Thomas Schmid
- Frau Dr. Julia Schmitt-Thiel
- Herr Andreas Schuster
- Herr Florian Schönemann
- Frau Julia Schönfeld-Knor
- Herr Christian Smolka
- Frau Sibylle Stöhr
- Frau Brigitte Wolf

Beteiligungen

	Kapitalanteil	
aquabench GmbH	4 Tsd. €	8,00 %
KWS Energy Knowledge eG	1 Tsd. €	0,62 %

Überblick über den Geschäftsverlauf

Die Münchner Stadtentwässerung ist mit 1.097 Beschäftigten der größte Eigenbetrieb in der Abwasserwirtschaft und gilt als Vorzeigeunternehmen der Branche. Aufgrund des Anschluss- und Benutzungszwangs finanziert sich der Eigenbetrieb durch kostendeckende Gebühren nach dem Kommunalabgabengesetz (KAG) und erhält keine städtischen Finanzhilfen. Sowohl die Schmutzwassergebühr mit 1,56 € je entsorgtem Kubikmeter Schmutzwasser als auch die Niederschlagswassergebühr mit 1,30 € je Quadratmeter sind seit 26 Jahren konstant bzw. nicht mehr erhöht worden. Trotz des enormen Volumens an Neuinvestitionen (1997-2021 ca. 1,45 Mrd. €) liegen die Gebühren damit im bundesweiten Vergleich auf einem niedrigen Gebührenniveau. Aktuell sind 1,8 Mio. Einwohner an das Kanalnetz der Münchner Stadtentwässerung angeschlossen. Das Kanalnetz der Münchner Stadtentwässerung hat aktuell eine Gesamtlänge von 2.429 km.

Das Wirtschaftsjahr 2021 war durch eine intensive Investitionstätigkeit geprägt. Insgesamt wurden 69,6 Mio. Euro (Vorjahr 67,4 Mio. Euro) investiert. Dies betraf insbesondere die Abwasserreinigungsanlagen mit 35,8 Mio. Euro und die Abwassersammlungsanlagen mit 27,3 Mio. Euro. Große Projekte in 2021 waren unter anderem diverse Kanalnetzsanierungen mit 11,2 Mio. Euro, die Erneuerung der PLT-Infrastruktur in den Klärwerken I und II mit 5,7 Mio. EURO, der Neubau Elektrogebäude Einlaufhebewerk im Klärwerk II mit 4,9 Mio. Euro, Düker Montgelasstraße mit 4,8 Mio. Euro sowie die Erneuerung der 1.Biologischen Stufe im Klärwerk I mit 4,7 Mio. Euro.

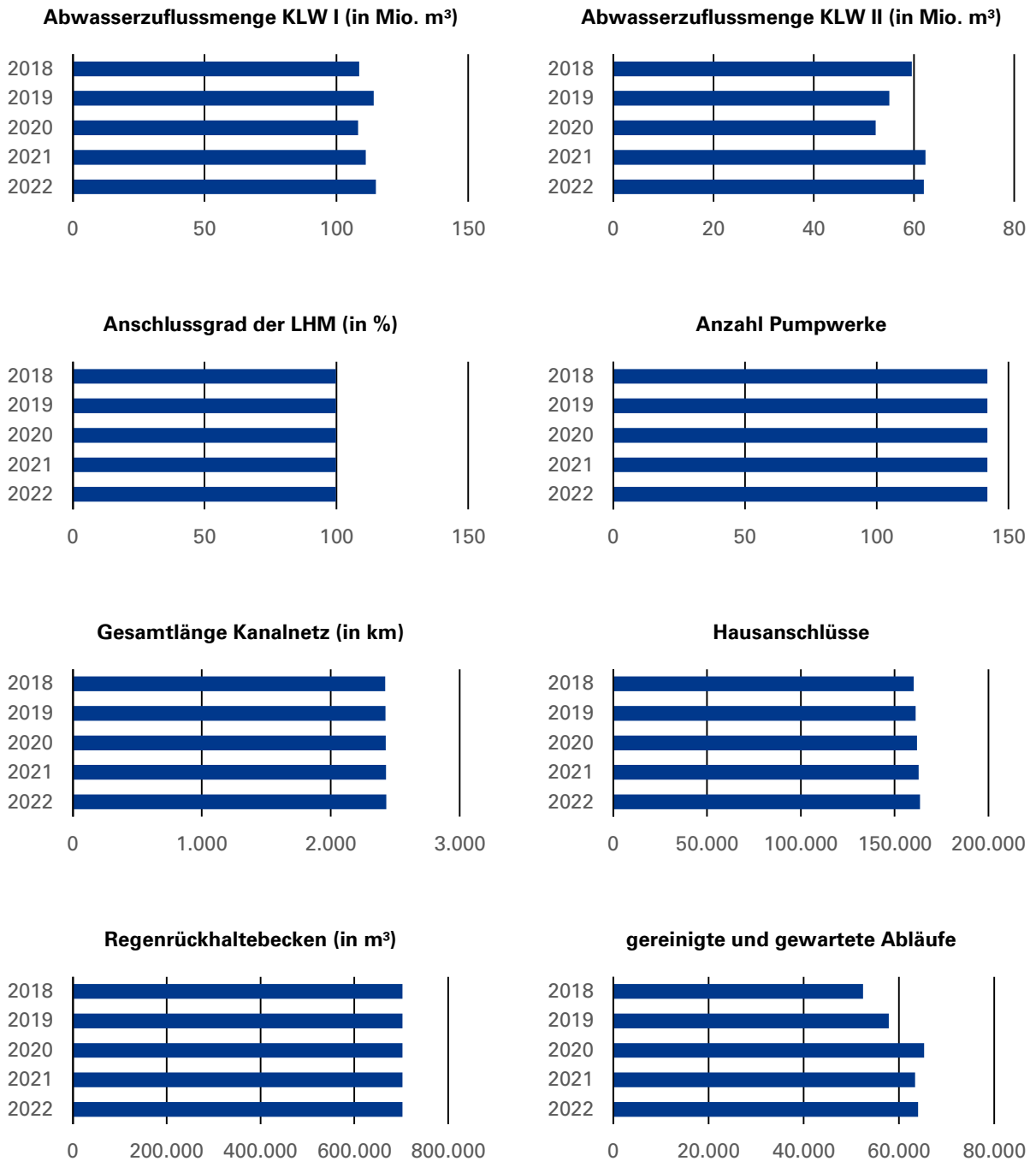
Die Gewinn- und Verlustrechnung 2021 schließt mit einem Jahresüberschuss von 0,8 Mio. EUR. Zu dem positiven Ergebnis trugen vor dem Hintergrund gestiegener Material- und sonstiger Aufwendungen, höherer Abschreibungen sowie einem verminderten Finanzergebnis insbesondere verbesserte Umsatzerlöse und sonstige betriebliche Erträge bei.

Die Entwicklung im Wirtschaftsjahr 2022 wird nach heutigen Erkenntnissen im Wesentlichen dem Erfolgs- und Vermögensplan 2022 entsprechen. Bezüglich des Jahresergebnisses 2022 erwartet die Münchner Stadtentwässerung bei einer konstanten Schmutz- und Niederschlagswassergebühr einen gegenüber 2021 sichtbar reduzierten positiven Jahresüberschuss.

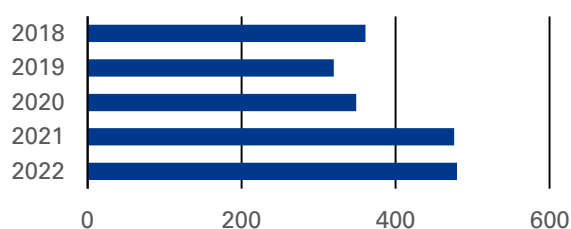
Beschäftigte

	2018	2019	2020	2021	2022
Durchschnittliches Vollzeitäquivalent	959,34	1.009,51	1.039,21	1.055,66	1.065,00
davon weiblich (in %)	23,35	23,56	23,51	23,89	23,94
davon männlich (in %)	76,65	76,44	76,49	76,11	76,06
davon nicht differenziert (in %)	0,00	0,00	0,00	0,00	0,00
davon schwerbehindert (in %)	9,45	9,25	9,06	9,22	9,14

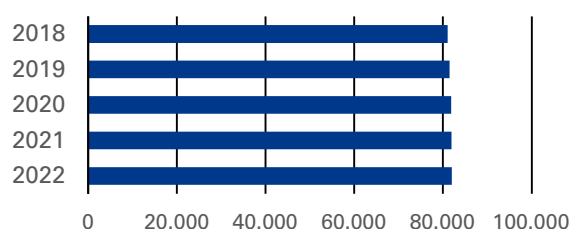
Leistungsdaten



gereinigte und gewartete Strecken (in km)



vorhandene Straßenabläufe



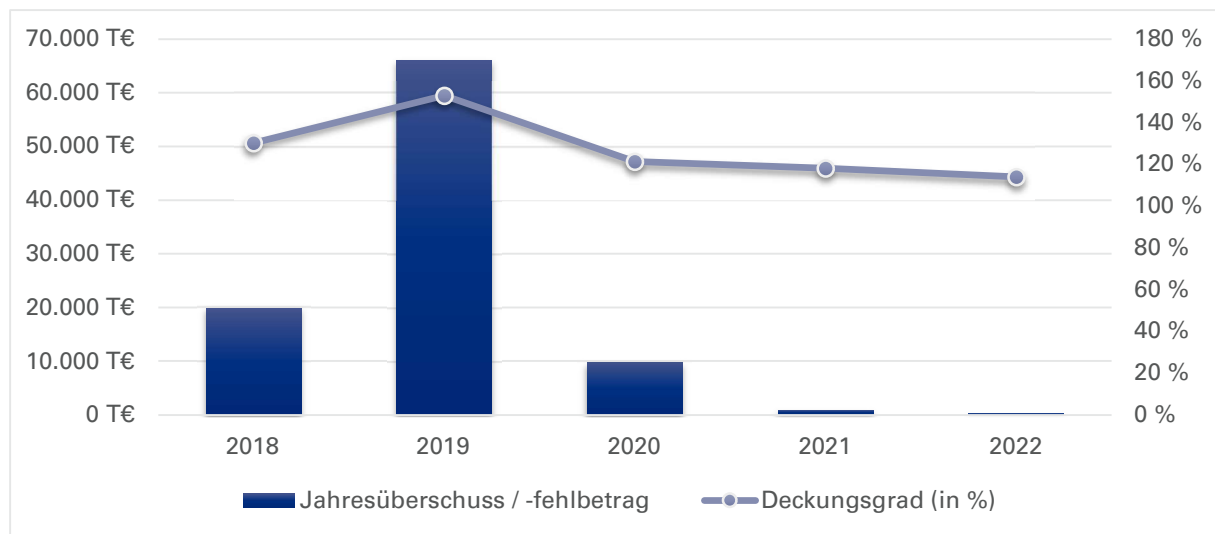
	2018	2019	2020	2021	2022
Abwasserzuflussmenge KLW I (in Mio. m ³)	108,64	114,18	108,21	111,14	115,00
Abwasserzuflussmenge KLW II (in Mio. m ³)	59,59	55,11	52,34	62,32	62,00
Anschlussgrad der LHM (in %)	99,8	99,8	99,8	99,8	99,8
Anzahl Pumpwerke	142	142	142	142	142
Gesamtlänge Kanalnetz (in km)	2.424	2.426	2.427	2.429	2.432
Hausanschlüsse	160.154	161.170	161.981	162.729	163.500
Regenrückhaltebecken (in m ³)	703.000	703.000	703.000	703.000	703.000
gereinigte und gewartete Abläufe	52.490	57.895	65.293	63.397	64.000
gereinigte und gewartete Strecken (in km)	361	320	349	476	480
vorhandene Straßenabläufe	81.061	81.496	81.838	81.963	82.000

Bilanzdaten

in Tsd. €	2018	2019	2020	2021	2022
AKTIVA					
Anlagevermögen	1.448.357	1.490.124	1.492.454	1.493.910	
Umlaufvermögen	187.002	236.124	201.058	168.848	
Sonstige Aktiva	757	58	22	594	
Summe Aktiva	1.636.116	1.726.305	1.693.535	1.663.351	
PASSIVA					
Eigenkapital	214.746	280.833	290.561	291.407	
Gezeichnetes Kapital	0	0	0	0	
Rücklagen	166.518	166.537	232.623	242.352	
Sonstige EK Posten	0	0	0	0	
Gewinn und Verlustvortrag	28.341	48.209	48.209	48.209	
Jahresergebnis	19.887	66.087	9.728	846	
Sonderposten	64.736	63.077	61.249	58.856	
Rückstellungen	236.586	252.771	256.997	243.641	
Verbindlichkeiten	1.120.001	1.129.581	1.084.689	1.069.419	
Verbindlichkeiten ggü. Gesellschaftern	1.974	7.961	7.902	9.634	
Andere Verbindlichkeiten	1.118.027	1.121.620	1.076.788	1.059.785	
Sonstige Passiva	47	44	38	29	
Summe Passiva	1.636.116	1.726.305	1.693.535	1.663.351	
Bilanzkennzahlen	2018	2019	2020	2021	
Eigenkapitalquote (in %)	13,1	16,3	17,2	17,5	
Verschuldungsgrad (in %)	86,9	83,7	82,8	82,5	
Eigenkapitalverzinsung (in %)	9,3	23,5	3,3	0,3	
Eigenkapitalverzinsung vor Gewinnabführung / Zuschuss (in %)	9,3	23,5	3,3	0,3	

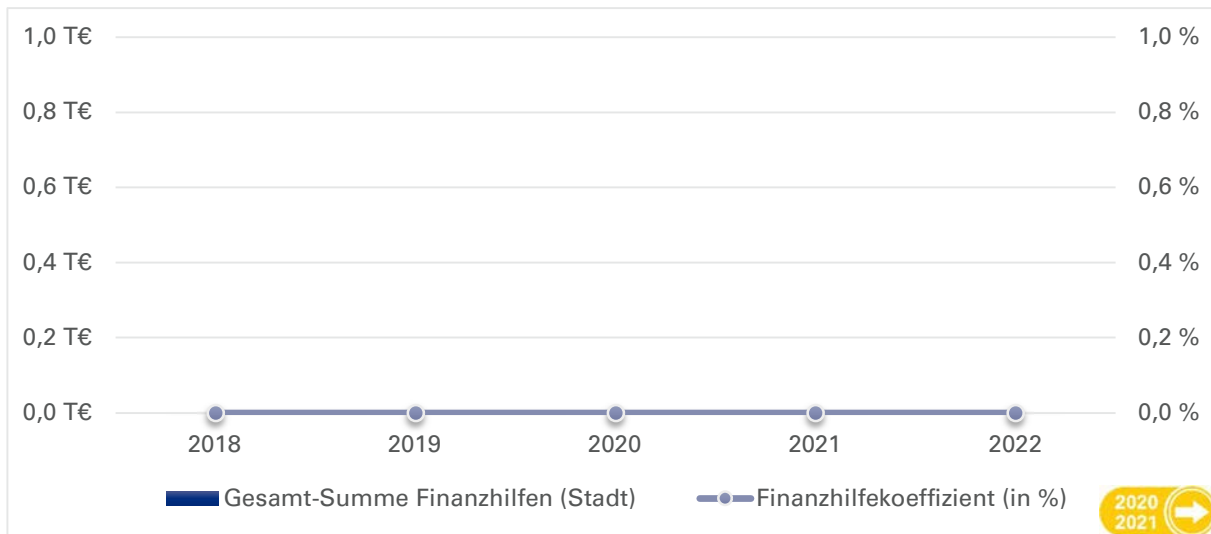
2022 keine Planbilanz

Daten der Erfolgsrechnung



in Tsd. €	2018	2019	2020	2021	2022
Erlöse / Gebühren / Entgelte	238.552	236.704	255.782	258.725	260.518
Sonstige Erträge / Einnahmen	32.851	78.395	22.991	24.753	28.574
Summe Erträge / Einnahmen	271.402	315.099	278.773	283.479	289.092
Sachaufwand / -ausgaben	-54.159	-43.848	-50.700	-52.560	-52.179
Personalaufwand / -ausgaben	-69.000	-73.426	-85.182	-84.133	-89.844
Abschreibungen	-60.569	-60.377	-64.982	-67.318	-75.228
Sonstiger Aufwand / Ausgaben	-24.695	-28.271	-28.873	-35.957	-36.257
Summe Aufwand / Ausgaben	-208.423	-205.922	-229.737	-239.968	-253.508
Betriebs- / Haushaltsergebnis	62.979	109.177	49.036	43.510	35.584
Finanzergebnis	-43.050	-43.046	-39.255	-42.618	-35.522
Ergeb. gewöhl. Geschäftstätigkeit	19.929	66.131	9.780	892	62
Steuern	-42	-44	-52	-46	-54
Zwischenergebnis	19.887	66.087	9.728	846	8
Aufwendungen aus Gewinnabführung	0	0	0	0	0
Zuschüsse der Eigentümer	0	0	0	0	0
Jahresüberschuss / -fehlbetrag	19.887	66.087	9.728	846	8
Betriebskennzahlen					
Deckungsgrad (in %)	130,2	153,0	121,3	118,1	114,0

Finanzhilfen



in Tsd. €	2018	2019	2020	2021	2022
Sichtbare Finanzhilfen (Stadt)					
Investitionszuschuss: erhalten	0	0	0	0	0
Investitionszuschuss: Rückzahlung (auch aus VJ/en)	0	0	0	0	0
Betriebszuschuss: erhalten	0	0	0	0	0
Betriebszuschuss: Rückzahlung (auch aus VJ/en)	0	0	0	0	0
Sonstige sichtbare Finanzhilfen	0	0	0	0	0
Summe sichtbare Finanzhilfen (Stadt)	0	0	0	0	0
Nicht-sichtbare Finanzhilfen (Stadt)					
Sonstige nicht-sichtbare Finanzhilfen	0	0	0	0	0
Summe nicht-sichtbare Finanzhilfen (Stadt)	0	0	0	0	0
Gesamt-Summe Finanzhilfen (Stadt)	0	0	0	0	0
Aufwand/Ausgaben	-208.423	-205.922	-229.737	-239.968	-253.508
Finanzhilfekennzahlen					
Finanzhilfekoeffizient (in %)	0,0	0,0	0,0	0,0	0,0
Nachrichtlich					
Betriebszuschuss: Planansatz	0	0	0	0	0
Betriebszuschuss: verbraucht	0	0	0	0	0

Kreditneuaufnahmen

in Tsd. €	2018	2019	2020	2021	2022
Kreditaufnahme	0	0	0	0	36.664

Ver- und Entsorgung aquabench GmbH



Gegenstand und Aufgaben des Unternehmens

Gegenstand der Gesellschaft ist die Durchführung von Benchmarkingprojekten in der Wasser- und Abwasserwirtschaft, das Betreiben einer Internetplattform zur Unterstützung dieses Leistungsangebotes sowie die Erbringung der damit im Zusammenhang stehenden Dienstleistungen. Da die Wasser- und Abwasserwirtschaft mehrheitlich öffentlich-rechtlich organisiert ist, verfolgt die aquabench GmbH den Zweck, die Unternehmen der Wasserwirtschaft (Wasser- und Abwasserwirtschaft) gemäß der Modernisierungsstrategie der Bundesregierung zu unterstützen ihren Standort im Vergleich mit anderen Unternehmen festzustellen und vom Besten zu lernen.

Gesellschafter

	Kapitalanteil
AV Aggerwasser GmbH	7 Tsd. € 13,00 %
Emscher Wassertechnik GmbH	7 Tsd. € 13,00 %
Berliner Wasserbetriebe AöR	4 Tsd. € 8,00 %
Entsorgung + Recycling Zürich	4 Tsd. € 8,00 %
Hamburger Stadtentwässerung AöR	4 Tsd. € 8,00 %
Landeshauptstadt Düsseldorf, Stadtentwässerungsbetrieb Düsseldorf	4 Tsd. € 8,00 %
Münchner Stadtentwässerung	4 Tsd. € 8,00 %
Oldenburgisch-Ostfriesischer Wasserverband	4 Tsd. € 8,00 %
Stadtentwässerung Dresden GmbH	4 Tsd. € 8,00 %
Stadtentwässerungsbetriebe Köln AöR	4 Tsd. € 8,00 %
hanseWasser Bremen GmbH	4 Tsd. € 8,00 %
aquabench GmbH	1 Tsd. € 2,00 %

Geschäftsführung

	Bezüge 2021 / davon erfolgsabhängig
Herr Peter Graf Geschäftsführer/-in	- / -

Hinsichtlich der Angabe der Bezüge der Geschäftsführung wird von der Schutzklausel des §286 Abs. 4 HGB Gebrauch gemacht.

Finanzielle Zielvorgaben

keine

Garantieverpflichtungen

keine

Rechtsform:
GmbH

Gemeinnützigkeit:
nein

Betreuungsreferat:
Baureferat

Firmensitz:
Raboisen 30
20095 Hamburg
Tel.: 040 47 11 240
Web.: www.aquabench.de

Gründungsdatum:
30.06.2003

Geschäftsjahresbeginn:
Januar

Kapital:
Stammkapital 50 Tsd. €

Kapitalanteil LHM:
8,16%

Stand der Firmendaten:
30.06.2022

Basis der Finanzdaten:
Jahresabschlüsse,
Wirtschaftsplan

Aufsichtsrat

Vorsitzende(r)

- Herr Jörg Broll-Bickhardt (ab 18.08.2021)
- Herr Josef Schön (bis 18.08.2021)

stellvertretende(r) Vorsitzende(r)

- Herr Robert Schmidt

Mitglied

- Herr Jörg Broll-Bickhardt (bis 18.08.2021)
- Herr Prof. Dr. Lothar Scheuer (ab 18.08.2021)
- Frau Janine Mentzen

Gesellschafterversammlung

Vorsitzende(r)

- Herr Prof. Dr. Lothar Scheuer (ab 18.08.2021)

1. stellvertretende(r) Vorsitzende(r)

- Herr Prof. Dr. Lothar Scheuer (bis 18.08.2021)
- Herr Ralf Strohteicher (ab 18.08.2021)

2. stellvertretende(r) Vorsitzende(r)

- Herr Daniel Rensch (ab 26.11.2021)
- Herr Robert Schmidt (bis 18.08.2021)

Mitglied

- Herr Dr. Kim Augustin
- Herr Jürgen Becker (ab 18.08.2021)
- Herr Jörg Broll-Bickhardt
- Herr Axel Frerichs
- Herr Gerhard Mauer (ab 18.08.2021)
- Frau Janine Mentzen
- Herr Prof. Dr.-Ing. habil. Holger Scheer (ab 18.08.2021)
- Herr Robert Schmidt (ab 18.08.2021)
- Herr Josef Schön (bis 18.08.2021)
- Herr Ralf Strohteicher (bis 18.08.2021)

Beteiligungen

	Kapitalanteil	
aquabench GmbH	1 Tsd. €	2,00 %

Allgemeine Bemerkungen zu den Daten

Die Gesellschaft macht keine Angaben zu den Plandaten.

Beschäftigte

	2018	2019	2020	2021	2022
Durchschnittliches Vollzeitäquivalent	14,75	14,75	14,25	14,00	
davon weiblich (in %)	25,42	25,42	26,32	28,57	
davon männlich (in %)	74,58	74,58	73,68	71,43	
davon nicht differenziert (in %)	0,00	0,00	0,00	0,00	
davon schwerbehindert (in %)	0,00	0,00	0,00	0,00	

Leistungsdaten

in Tsd. €	2018	2019	2020	2021	2022
Benchmarking Analytik und Indirekteinleiterüberwachung	41	89	40	58	
Benchmarking Einkauf	53	58	48	47	
Benchmarking Kanalbau und Kanalbetrieb	280	330	306	339	
Benchmarking Kläranlagen	286	321	281	286	
Benchmarking Wasserversorgung, -verteilung, Talsperren und Trinkwasserproduktion (TWP)	108	124	146	90	
Grundstücksentwässerung	0	11	-	-	
Unternehmensbenchmarking Abwasser	78	129	88	136	
landesweite Kennzahlen, Sonstiges, International, Beratung	693	519	393	469	

Bilanzdaten

in Tsd. €	2018	2019	2020	2021	2022
AKTIVA					
Anlagevermögen	51	58	47	64	
Umlaufvermögen	928	985	834	932	
Sonstige Aktiva	5	11	5	11	
Summe Aktiva	983	1.054	886	1.007	
PASSIVA					
Eigenkapital	655	702	668	621	
Gezeichnetes Kapital	49	49	49	49	
Rücklagen	233	233	233	233	
Sonstige EK Posten	0	0	0	0	
Gewinn und Verlustvortrag	315	373	419	385	
Jahresergebnis	58	47	-34	-47	
Rückstellungen	231	237	164	225	
Verbindlichkeiten	98	115	54	160	
Verbindlichkeiten ggü. Gesellschaftern	0	0	0	0	
Andere Verbindlichkeiten	98	115	54	160	
Sonstige Passiva	0	0	0	0	
Summe Passiva	983	1.054	886	1.007	
Bilanzkennzahlen					
Eigenkapitalquote (in %)	66,6	66,6	75,4	61,7	
Verschuldungsgrad (in %)	33,4	33,4	24,6	38,3	
Eigenkapitalverzinsung (in %)	8,9	6,7	-5,1	-7,5	
Eigenkapitalverzinsung vor Gewinnabführung / Zuschuss (in %)	8,9	6,7	-5,1	-7,5	

Daten der Erfolgsrechnung

in Tsd. €	2018	2019	2020	2021	2022
Erlöse / Gebühren / Entgelte	1.556	1.580	1.303	1.424	
Sonstige Erträge / Einnahmen	13	33	36	79	
Summe Erträge / Einnahmen	1.569	1.612	1.339	1.504	
Sachaufwand / -ausgaben	-64	-71	-58	-172	
Personalaufwand / -ausgaben	-1.163	-1.186	-1.076	-1.104	
Abschreibungen	-34	-31	-22	-26	
Sonstiger Aufwand / Ausgaben	-221	-254	-224	-248	
Summe Aufwand / Ausgaben	-1.482	-1.542	-1.379	-1.550	
Betriebs- / Haushaltsergebnis	87	71	-40	-46	
Finanzergebnis	0	0	0	0	
Ergeb. gewöhnl. Geschäftstätigkeit	87	71	-40	-46	
Steuern	-29	-24	6	0	
Zwischenergebnis	58	47	-34	-47	
Aufwendungen aus Gewinnabführung	0	0	0	0	
Zuschüsse der Eigentümer	0	0	0	0	
Jahresüberschuss / -fehlbetrag	58	47	-34	-47	
Betriebskennzahlen					
Deckungsgrad (in %)	105,9	104,6	97,1	97,0	

Finanzhilfen

Die Gesellschaft erhält von der Landeshauptstadt München keine Finanzhilfen.

Kreditneuaufnahmen

keine

Ver- und Entsorgung

Münchner Verkehrs- und Tarifverbund GmbH (MVV)



Gegenstand und Aufgaben des Unternehmens

Aufgabenwahrnehmung im öffentlichen Personennahverkehr. Die Gesellschaft nimmt dazu im Wege der Geschäftsbesorgung insbesondere Planung, Organisation und Koordination des öffentlichen Personennahverkehrs wahr, soweit ihr diese Aufgaben im Gesellschaftsvertrag übertragen oder ermöglicht werden (§ 2 Gesellschaftsvertrag).

Gesellschafter

	Kapitalanteil	
Freistaat Bayern	13 Tsd. €	35,71 %
Landeshauptstadt München	13 Tsd. €	35,71 %
Landkreis Bad Tölz-Wolfratshausen	1 Tsd. €	3,57 %
Landkreis Dachau	1 Tsd. €	3,57 %
Landkreis Ebersberg	1 Tsd. €	3,57 %
Landkreis Erding	1 Tsd. €	3,57 %
Landkreis Freising	1 Tsd. €	3,57 %
Landkreis Fürstenfeldbruck	1 Tsd. €	3,57 %
Landkreis München	1 Tsd. €	3,57 %
Landkreis Starnberg	1 Tsd. €	3,57 %

Geschäftsführung

	Bezüge 2021 / davon erfolgsabhängig
Herr Dr. Bernd Rosenbusch Geschäftsführer/-in	266 Tsd. € / 50 Tsd. €

Finanzielle Zielvorgaben

Beteiligungsunternehmen "sind unter Beachtung betriebswirtschaftlicher Grundsätze und des Grundsatzes der Sparsamkeit und Wirtschaftlichkeit so zu führen, dass der öffentliche Zweck erfüllt wird." (Art. 95 Abs. 1 Satz 1 GO)

Garantiepflichtungen

Verbund-Basisleistungen und Verbund-Zusatzleistungen der MVV-GmbH (§ 5 Abs. 1 und 2 des Gesellschaftsvertrages) dienen der Sicherstellung der verbundgemäßen Verkehrsbedienung. Die hierbei entstehenden Aufwendungen sind deshalb als Aufwendungen der Verkehrsbedienung zu betrachten und daher den Verbundverkehrsunternehmen in Rechnung zu stellen. Die Vereinbarungspartner stellen im Rahmen ihrer Rechtsbeziehungen

Rechtsform:

GmbH

Gemeinnützigkeit:

nein

Betreuungsreferat:

Referat für Arbeit und Wirtschaft

Firmensitz:

Thierschstraße 2

80538 München

Tel.: (089) 21033-0

Web.: www.mvv-muenchen.de

Gründungsdatum:

05.04.1971

Geschäftsjahresbeginn:

Januar

Kapital:

Stammkapital 36 Tsd. €

Kapitalanteil LHM:

35,71%

Stand der Firmendaten:

30.06.2022

Basis der Finanzdaten:

Jahresabschlüsse,

Wirtschaftsplan

zu den Verkehrsunternehmen einen entsprechenden Ausgleich sicher (§ 2 Abs. 1 der Konsortialvereinbarung).

Gesellschafterversammlung

Vorsitzende(r)

- Herr Dieter Reiter

1. stellvertretende(r) Vorsitzende(r)

- Herr Arne Kuder

2. stellvertretende(r) Vorsitzende(r)

- Herr Robert Niedergesäß

Mitglied

- Herr Clemens Baumgärtner
- Herr Martin Bayerstorfer
- Herr Stefan Frey
- Herr Christoph Göbel
- Herr Thomas Karmasin
- Herr Stefan Löwl
- Herr Oliver Menner
- Herr Josef Niedermaier
- Herr Helmut Petz

Beteiligungen

Das Unternehmen selbst hält keine Beteiligungen.

Überblick über den Geschäftsverlauf

Die Münchner Verkehrs- und Tarifverbund GmbH (MVV) ist der überregionale Mobilitätsdienstleister für den ÖPNV in München und nimmt wichtige Aufgaben der Planung, Organisation und Koordination des ÖPNV wahr. Die hiermit verbundenen Aufwendungen werden dem MVV gemäß der Konsortialvereinbarung von den Gesellschaftern erstattet. Der MVV erhält von seinen Gesellschaftern keine Betriebszuschüsse, sondern jährlich Erstattungsleistungen für seine Kernaufgaben. 2021 konnte die Gesellschaft wieder einen geringen Jahresüberschuss ausweisen (23 Tsd. €). Lediglich 2019 ergab sich ein Jahresfehlbetrag von 130 Tsd. €, der auf steuerliche Nachholbeträge aus den Vorjahren zurückzuführen ist. Die Landeshauptstadt München trägt in der Regel ein Drittel der Aufwandsersatzung. Die anderen zwei Drittel verteilen sich auf den Freistaat Bayern und die in den Verbund integrierten acht Landkreise Bad Tölz-Wolfratshausen, Dachau, Ebersberg, Erding, Freising, Fürstenfeldbruck, München und Starnberg. Für 2018 wurde aufgrund verschiedener Sondermaßnahmen ein höheres Budget beschlossen.

Die mit dem MVV verbundenen Beförderungsleistungen werden von den einzelnen Verkehrsunternehmen, insbesondere MVG und DB Regio, erbracht. Die 2020 und 2021 durch Corona bedingten massiven Einnahmeausfälle im ÖPNV treffen die Gesellschaft zwar nicht unmittelbar, die Probleme der Verkehrsunternehmen wurden aber auch hier spürbar.

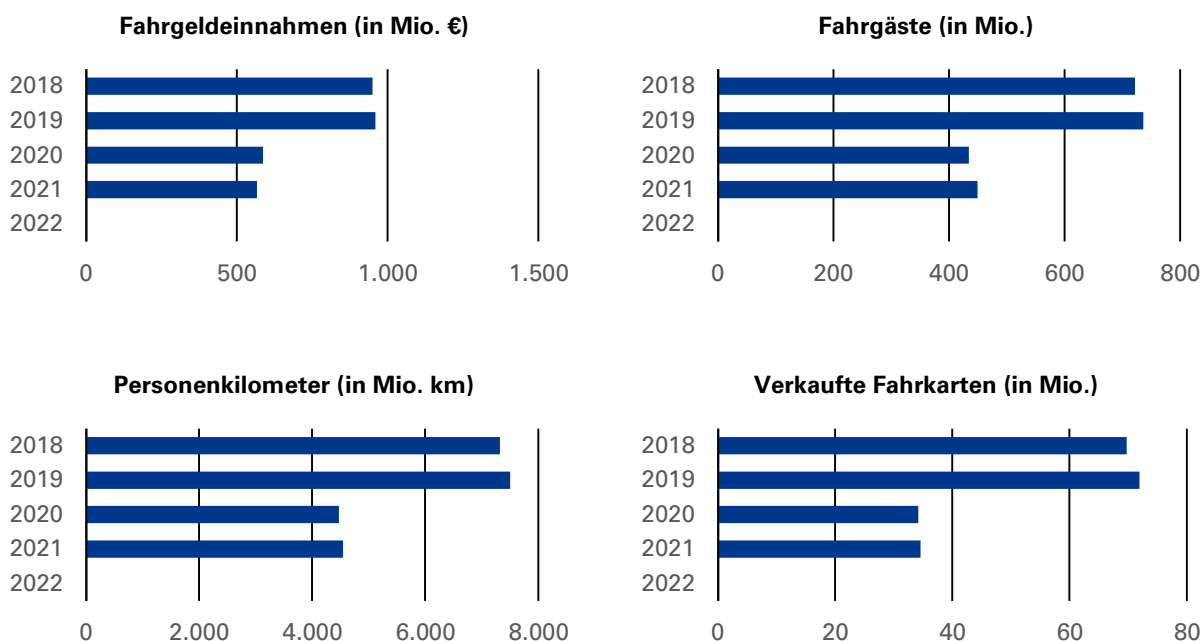
Das 9-Euro-Ticket für Juni, Juli und August 2022 gilt zwar als Erfolg, eine Nachfolgeregelung erfordert aber eine gesicherte und nachhaltige Finanzierung und ist derzeit noch offen.

Die städtischen Finanzhilfen an den MVV setzen sich aus dem Verzicht auf Stammkapitalverzinsung und einem jährlichen Investitionszuschuss für die Betriebs- und Geschäftsausstattung zusammen.

Beschäftigte

	2018	2019	2020	2021	2022
Durchschnittliches Vollzeitäquivalent	74,92	83,73	83,11	76,16	88,70
davon weiblich (in %)	32,76	64,68	64,83	36,99	41,00
davon männlich (in %)	67,25	35,32	35,17	63,00	59,00
davon nicht differenziert (in %)	-	-	-	-	-
davon schwerbehindert (in %)	8,01	7,17	7,22	7,88	6,76

Leistungsdaten



	2018	2019	2020	2021	2022
Fahrgeldeinnahmen (in Mio. €)	950,52	960,18	586,97	566,40	
Fahrgäste (in Mio.)	722	737	435	449	
Personenkilometer (in Mio. km)	7.324	7.503	4.472	4.546	
Verkaufte Fahrkarten (in Mio.)	70	72	34	35	

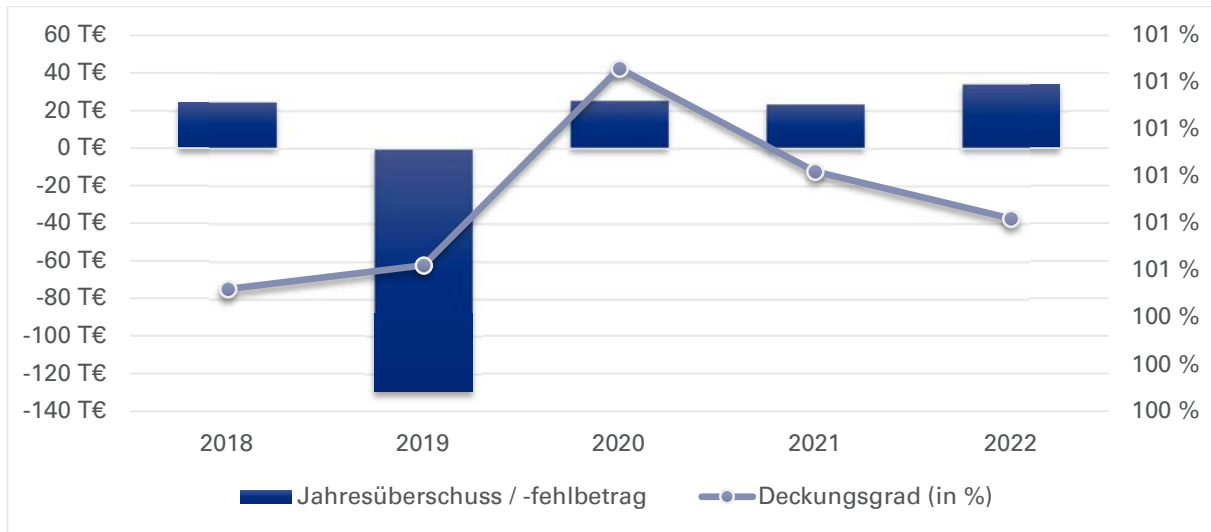
2022 keine Planzahlen vorhanden

Bilanzdaten

in Tsd. €	2018	2019	2020	2021	2022
AKTIVA					
Anlagevermögen	1.597	1.915	3.201	3.366	
Umlaufvermögen	6.229	10.912	15.630	18.096	
Sonstige Aktiva	57	99	49	27	
Summe Aktiva	7.883	12.927	18.880	21.489	
PASSIVA					
Eigenkapital	1.754	1.947	3.264	3.457	
Gezeichnetes Kapital	36	36	36	36	
Rücklagen	1.516	1.840	3.131	3.301	
Sonstige EK Posten	0	0	0	0	
Gewinn und Verlustvortrag	177	202	72	97	
Jahresergebnis	24	-130	25	23	
Rückstellungen	1.959	2.549	2.519	2.577	
Verbindlichkeiten	4.171	8.431	13.098	15.455	
Verbindlichkeiten ggü. Gesellschaftern	1.627	5.220	9.509	4.599	
Andere Verbindlichkeiten	2.544	3.211	3.589	10.856	
Sonstige Passiva	0	0	0	0	
Summe Passiva	7.883	12.927	18.880	21.489	
Bilanzkennzahlen					
Eigenkapitalquote (in %)	22,2	15,1	17,3	16,1	
Verschuldungsgrad (in %)	77,8	84,9	82,7	83,9	
Eigenkapitalverzinsung (in %)	1,4	-6,7	0,8	0,7	
Eigenkapitalverzinsung vor Gewinnabführung / Zuschuss (in %)	1,4	-6,7	0,8	0,7	

2022 keine Planbilanz

Daten der Erfolgsrechnung



in Tsd. €	2018	2019	2020	2021	2022
Erlöse / Gebühren / Entgelte	12.657	13.129	13.184	13.992	19.090
Sonstige Erträge / Einnahmen	1.153	2.378	3.154	2.444	1.351
Summe Erträge / Einnahmen	13.810	15.507	16.339	16.436	20.441
Sachaufwand / -ausgaben	-3.039	-3.535	-2.857	-3.460	-4.141
Personalaufwand / -ausgaben	-7.547	-8.279	-8.606	-8.905	-10.364
Abschreibungen	-661	-691	-733	-930	-781
Sonstiger Aufwand / Ausgaben	-2.499	-2.924	-3.992	-3.026	-5.031
Summe Aufwand / Ausgaben	-13.746	-15.429	-16.189	-16.320	-20.317
Betriebs- / Haushaltsergebnis	63	78	150	116	124
Finanzergebnis	-38	-44	-37	-32	0
Ergeb. gewöhnl. Geschäftstätigkeit	25	33	113	84	124
Steuern	-1	-163	-88	-61	-90
Zwischenergebnis	24	-130	25	23	34
Aufwendungen aus Gewinnabführung	0	0	0	0	0
Zuschüsse der Eigentümer	-	-	-	-	-
Jahresüberschuss / -fehlbetrag	24	-130	25	23	34
Betriebskennzahlen					
Deckungsgrad (in %)	100,5	100,5	100,9	100,7	100,6

Sonstige Erträge / Einnahmen: darin Zuschüsse der Eigentümer i.H.v.

2018: 764 Tsd. €

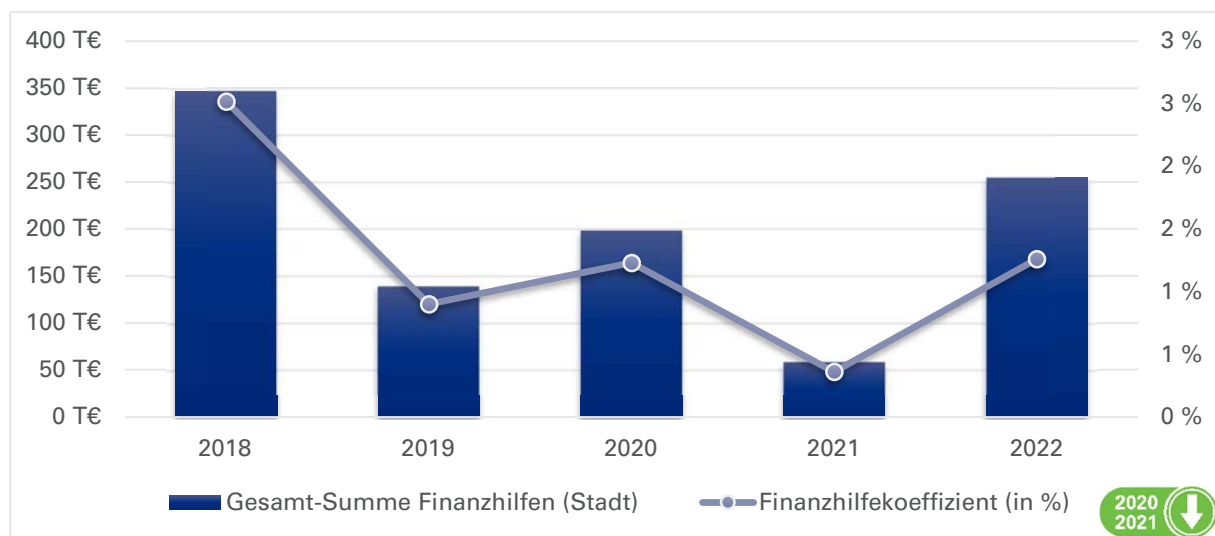
2019: 827 Tsd. €

2020: 710 Tsd. €

2021: 842 Tsd. €

2022: 915 Tsd. €

Finanzhilfen



in Tsd. €	2018	2019	2020	2021	2022
Sichtbare Finanzhilfen (Stadt)					
Investitionszuschuss: erhalten	372	411	466	216	255
Investitionszuschuss: Rückzahlung (auch aus VJ/en)	-25	-272	-268	-157	0
Betriebszuschuss: erhalten	0	0	0	0	0
Betriebszuschuss: Rückzahlung (auch aus VJ/en)	0	0	0	0	0
Sonstige sichtbare Finanzhilfen	0	0	0	0	0
Summe sichtbare Finanzhilfen (Stadt)	347	139	198	59	255
Nicht-sichtbare Finanzhilfen (Stadt)					
Verzicht auf Stammkapitalverzinsung	0	0	0	0	0
Sonstige nicht-sichtbare Finanzhilfen	0	0	0	0	0
Summe nicht-sichtbare Finanzhilfen (Stadt)	0	0	0	0	0
Gesamt-Summe Finanzhilfen (Stadt)	347	139	199	59	255
Aufwand/Ausgaben	-13.746	-15.429	-16.189	-16.320	-20.317
Finanzhilfekennzahlen					
Finanzhilfekoeffizient (in %)	2,5	0,9	1,2	0,4	1,3
Nachrichtlich					
Betriebszuschuss: Planansatz	-	-	-	-	-
Betriebszuschuss: verbraucht	-	-	-	-	-

Verzicht auf Stammkapitalverzinsung: gerundet auf Tsd. €

2017, 2018: 428,16 €

2019, 2020, 2021: 351,51 €

2022: 255,65 €

Kreditneuaufnahmen

in Tsd. €	2018	2019	2020	2021	2022
Kreditaufnahme	0	0	0	0	0



Ver- und Entsorgung

P+R Park & Ride GmbH

Rechtsform:

GmbH

Gemeinnützigkeit:

nein

Betreuungsreferat:

Mobilitätsreferat

Firmensitz:

Garmischer Str. 19

81373 München

Tel.: 089/ 32 46 47 48

Web.: www.parkundride.de

Gründungsdatum:

19.03.1992

Geschäftsjahresbeginn:

Januar

Kapital:

Stammkapital 52 Tsd. €

Kapitalanteil LHM:

100,00%

Stand der Firmendaten:

30.06.2022

Basis der Finanzdaten:

Jahresabschlüsse,

Wirtschaftsplan

Gegenstand und Aufgaben des Unternehmens

Der Gesellschaft obliegt die Schaffung und Bereitstellung eines umfassenden Angebots an aufnahmefähigen und benutzerfreundlichen Park & Ride- und Bike & Ride-Anlagen mit dem Ziel einer sachgerechten Koordinierung der Verkehrsströme des Individualverkehrs mit einem leistungsfähigen Angebot im öffentlichen Personennahverkehr. Dadurch soll nicht mehr gemeinverträglicher Individualverkehr im Gebiet der Landeshauptstadt München und dem Bereich des Münchner Verkehrs- und Tarifverbundes veranlasst werden, die Angebote des öffentlichen Personennahverkehrs zu nutzen. Im Rahmen der dadurch möglichen Reduzierung des Individualverkehrs wird dem Gedanken einer notwendigen Verringerung von schädlichen Umweltbelastungen Rechnung getragen. Die Gesellschaft kann weiter den Bau, Betrieb und Unterhalt von Parkierungseinrichtungen, die nach Maßgabe der städtischen Parkraumkonzepte vorrangig der quartiersbezogenen Deckung des Parkraumbedarfs von Anwohnern dienen und deren Errichtung mit städtischen Geldern ganz oder teilweise finanziert wird (Anwohnergaragen) auf städtischem Gebiet übernehmen. Ebenso kann sie Bau, Betrieb und Unterhalt von Parkierungseinrichtungen auf Grundstücken, die im Eigentum bzw. im Besitz der LHM oder ihrer Beteiligungsunternehmen stehen, oder an denen ein Nutzungsrecht zugunsten der LHM oder ihrer Beteiligungsunternehmen besteht, übernehmen.

Gesellschafter

	Kapitalanteil	
Landeshauptstadt München	52 Tsd. €	100,00 %

Geschäftsführung

	Bezüge 2021 / davon erfolgsabhängig
Herr Wolfgang Großmann Geschäftsführer/-in	132 Tsd. € / 0 Tsd. €

Bezüge: davon 23.640,24 € Versorgungslastenanteile

Finanzielle Zielvorgaben

Beteiligungsunternehmen "sind unter Beachtung betriebswirtschaftlicher Grundsätze und des Grundsatzes der

Sparsamkeit und Wirtschaftlichkeit so zu führen, dass der öffentliche Zweck erfüllt wird." (Art. 95 Abs. 1 Satz 1 GO)

Garantieverpflichtungen

"Soweit zur Erreichung des geplanten Ergebnisses zur Abdeckung des ungedeckten Finanzbedarfs Leistungen der Stadt zuzuführen sind (z.B. Kapitalzuführung, Gesellschafterdarlehen, Investitionszuschüsse, Betriebszuschüsse bzw. Verlustausgleich) erfolgen diese auf nachgewiesenen Bedarf oder in unterjährigen Teilbeträgen. Die Stadt deckt den ungedeckten Finanzbedarf nach Maßgabe der im Haushalt jeweils zur Verfügung gestellten Mittel. Abweichungen von den Plandaten, die einen zusätzlichen Bedarf an Finanzmitteln auslösen, hat die P - R GmbH innerhalb von 3 Jahren auszugleichen. Soweit dies nicht möglich ist, erfolgt Ausgleich, gemindert um die Verpflichtung anderer Gesellschafter, durch die Stadt. " (Verlustabdeckungsvereinbarung vom 10.08.1994)

Gesellschafterversammlung

Vorsitzende(r)

- Herr Georg Dunkel

Beteiligungen

Das Unternehmen selbst hält keine Beteiligungen.

Überblick über den Geschäftsverlauf

Die P+R Park & Ride GmbH betreut das Parken von Pkw, Omnibussen und Fahrrädern (Bike-and-Ride) in der gesamten baulichen und technischen Bandbreite von Parkierungseinrichtungen (Parkplatz, Parkhaus, Doppelstockradstände und Tiefgarage). Auch die Parkorganisation erstreckt sich über alle damit verbundenen Aufgabenstellungen, von Betreuung fest vermieteter Stellplätze über hochfrequente Parkhäuser für wechselnde Kundengruppen bis zum Eventparken bei Messe- und Stadionbetrieb in den P+R-Anlagen Messestadt Ost und Fröttmaning.

Die Auswirkungen der Corona-Pandemie haben wie das Jahr 2020 auch das Jahr 2021 maßgeblich geprägt.

Während in den Jahren 2016 – 2019 kontinuierlich Gewinne erzielt werden konnten, wurde ebenso wie im Vorjahr auch im Berichtsjahr eine Mittelzuführung i.H.v. 131 Tsd. € (Vorjahr: 499 Tsd. €) nötig. Ursache waren wiederum drastische Einnahmerückgänge als Folge der Corona-Pandemie.

Dennoch ist es mit diesem Jahresergebnis gelungen, deutlich „besser“ abzuschließen, als dies zunächst anzunehmen war. Während der am 01.12.2020 beschlossene Wirtschaftsplan noch von einer notwendigen Mittelzuführung i.H.v. 582 Tsd. € ausging, waren insbesondere im ersten Quartal intensivere Auswirkungen der Pandemie zu verzeichnen (verzögerter Impfstart, vermehrtes Auftreten von Mutationen, harter Lockdown), als die zum Zeitpunkt der Erstellung des ursprünglichen Wirtschaftsplans zu vermuten war. Der Wirtschaftsplan wurde daher angepasst und mit einem erwarteten Defizit von dann rund 836 Tsd. € am 14.07.2021 beschlossen. Ein erfolgreicher weiterer Jahresverlauf bei CityParken und eine Beibehaltung der sehr intensiven Einsparungen trugen in ihrem Zusammenwirken überwiegend dazu bei, dass die Szenarien des Wirtschaftsplans nicht eintraten.

Bei den Projektzuschüssen handelt es sich um Stellplatzablösemittel, die entweder für die Herstellung zusätzlicher Parkeinrichtungen oder für die Instandhaltung, die Instandsetzung oder Modernisierung bestehender Parkeinrichtungen verwendet werden.

Der im Dezember 2021 beschlossene Wirtschaftsplan 2022 weist noch coronabedingt ein Defizit von rund 255 Tsd. € aus. Dabei ist davon auszugehen, dass wie die Jahre 2020 und 2021 mindestens

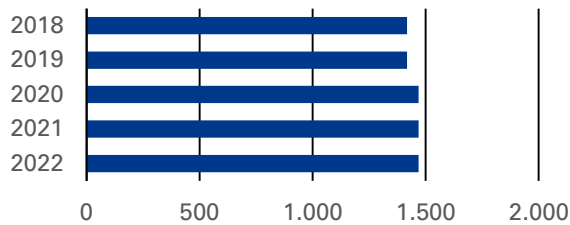
auch die Finanzsituation im Jahr 2022 von den Auswirkungen der Coronakrise beeinflusst wird, dazu Prognosen auf gesicherter Grundlage aufgrund des nicht vorhersehbaren Pandemiegesehens nur schwer möglich sind.

Beschäftigte

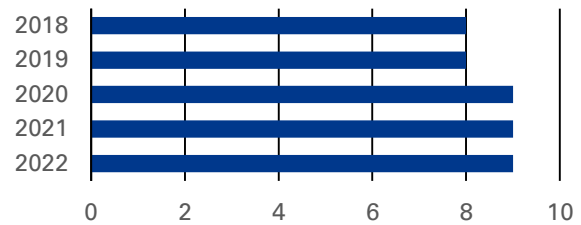
	2018	2019	2020	2021	2022
Durchschnittliches Vollzeitäquivalent	37,68	39,68	41,42	42,42	42,39
davon weiblich (in %)	49,02	34,58	28,05	31,00	33,69
davon männlich (in %)	41,91	54,49	56,83	50,33	52,73
davon nicht differenziert (in %)	9,08	11,01	15,11	18,67	13,59
davon schwerbehindert (in %)	6,34	3,50	3,36	2,17	2,17

Leistungsdaten

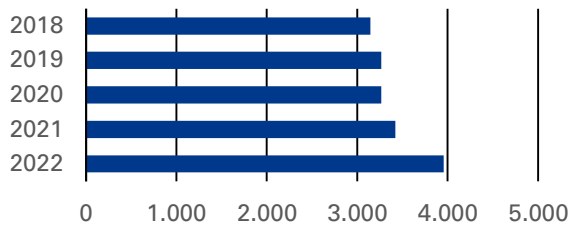
Anwohnergaragen - Pkw-Stellplätze



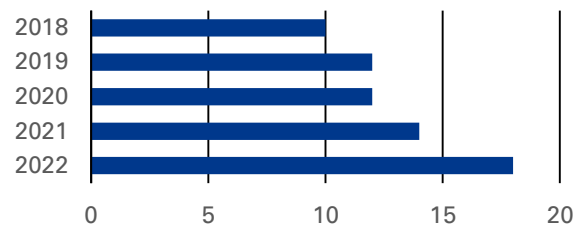
Anwohnergaragen - betriebliche Einheiten



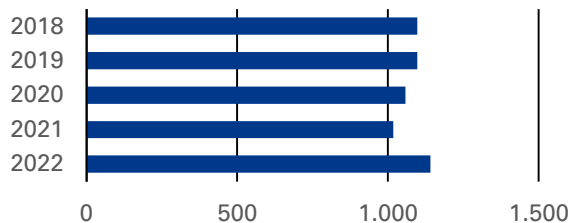
B+R Anlagen - Stellplätze



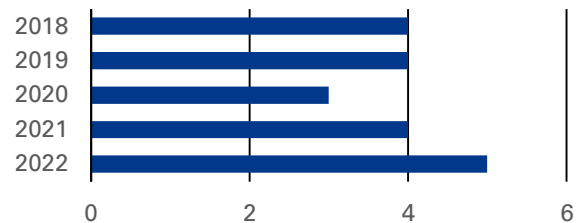
B+R Anlagen - betriebliche Einheiten (eigenständige Anlagen)




CityParken - Stellplätze



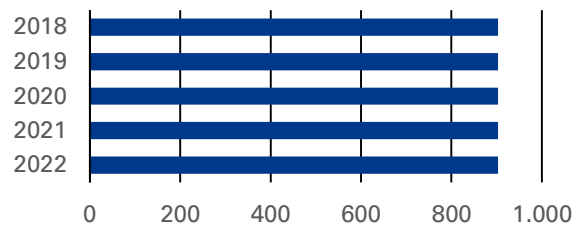
CityParken - betriebliche Einheiten



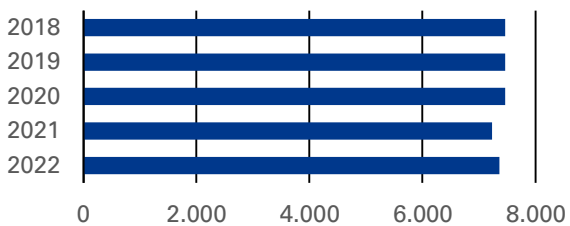
P+R Anlagen - betriebliche Einheiten (Gesamtanzahl der betreuten Anlagen)



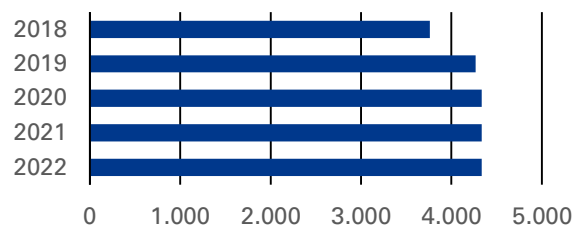
P+R Anlagen - Pkw Stellplätze (außerhalb Stadtgebiet - Vollbetrieb)



P+R Anlagen - Pkw-Stellplätze (Stadtgebiet)



P+R Anlagen - Pkw-Stellplätze (außerhalb Stadtgebiet - Kontrollen)



	2018	2019	2020	2021	2022
Anwohnergaragen - Pkw-Stellplätze	1.419	1.419	1.469	1.469	1.469
Anwohnergaragen - betriebliche Einheiten	8	8	9	9	9
B+R Anlagen - Stellplätze	3.147	3.266	3.266	3.424	3.958
B+R Anlagen - betriebliche Einheiten (eigenständige Anlagen)	10	12	12	14	18
CityParken - Stellplätze	1.098	1.098	1.059	1.018	1.141
CityParken - betriebliche Einheiten	4	4	3	4	5
P+R Anlagen - betriebliche Einheiten (Gesamtanzahl der betreuten Anlagen)	54	54	57	56	57
P+R Anlagen - Pkw Stellplätze (außerhalb Stadtgebiet - Vollbetrieb)	903	903	903	903	903
P+R Anlagen - Pkw-Stellplätze (Stadtgebiet)	7.466	7.468	7.468	7.233	7.361
P+R Anlagen - Pkw-Stellplätze (außerhalb Stadtgebiet - Kontrollen)	3.761	4.269	4.334	4.334	4.334

Veränderungen in 2021 im Vergleich zum Vorjahr:

P+R München:

- Wegfall des Parkplatzprovisoriums Neuperlach Süd im Mai 2021 (225 Stellplätze)
- Inbetriebnahme P+R Allach (128 Stellplätze) verzögert sich ins Jahr 2022

P+R Region: -

Fahrradmobilität:

- Inbetriebnahme B+R Anlage Pasing Nord II: 62 Stellplätze
- Inbetriebnahme B+R Anlage Fürstenried West: 96 Stellplätze

Anwohnergaragen:

Anwohnergarage Postwiese: sanierungsbedingte Schließung der Tiefgarage ab April 2021; Wiedereröffnung: Mai 2022 (280 Stellplätze)

CityParken:

Parkplatz Elisenstraße (22 Stellplätze): Vermietung der gesamten Fläche bis zum 31.12.2020 an die SWM GmbH für die Nutzung als Baustelleneinrichtungsfläche (Arbeiten an der Trambahninfrastruktur). Ein Parkbetrieb war wieder ab Januar 2021 möglich. Ab April 2022: Einstellung des

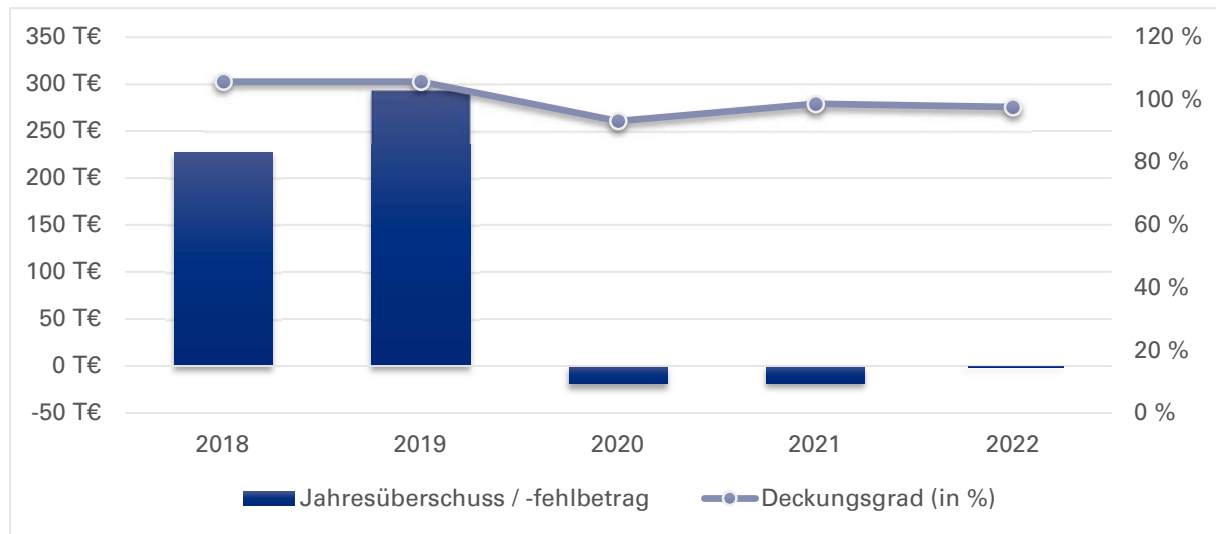
Parkplatzbetriebs und Übergabe der Fläche an die LHM zur Nutzung als provisorische Fahrradabstellanlage anstelle der Abstellflächen im Hauptbahnhof, Schalterhalle Starnberger Flügelbahnhof, die im Rahmen der Koordination der Aufnahme von Flüchtenden benötigt wird.

Bilanzdaten

in Tsd. €	2018	2019	2020	2021	2022
AKTIVA					
Anlagevermögen	171	208	215	1.251	
Umlaufvermögen	4.350	6.106	6.578	7.164	
Sonstige Aktiva	33	29	9	15	
Summe Aktiva	4.554	6.343	6.803	8.429	
PASSIVA					
Eigenkapital	1.408	1.701	1.682	1.664	
Gezeichnetes Kapital	52	52	52	52	
Rücklagen	622	622	622	622	
Sonstige EK Posten	0	0	0	0	
Gewinn und Verlustvortrag	507	734	1.027	1.008	
Jahresergebnis	227	293	-19	-18	
Rückstellungen	896	988	1.046	1.358	
Verbindlichkeiten	2.227	3.633	4.073	5.400	
Verbindlichkeiten ggü. Gesellschaftern	1.703	2.980	3.087	4.642	
Andere Verbindlichkeiten	524	654	986	758	
Sonstige Passiva	23	21	1	7	
Summe Passiva	4.554	6.343	6.803	8.429	
Bilanzkennzahlen					
Eigenkapitalquote (in %)	30,9	26,8	24,7	19,7	
Verschuldungsgrad (in %)	69,1	73,2	75,3	80,3	
Eigenkapitalverzinsung (in %)	16,1	17,2	-1,1	-1,1	
Eigenkapitalverzinsung vor Gewinnabführung / Zuschuss (in %)	16,1	17,2	-30,8	-9,0	

2022 keine Planbilanz

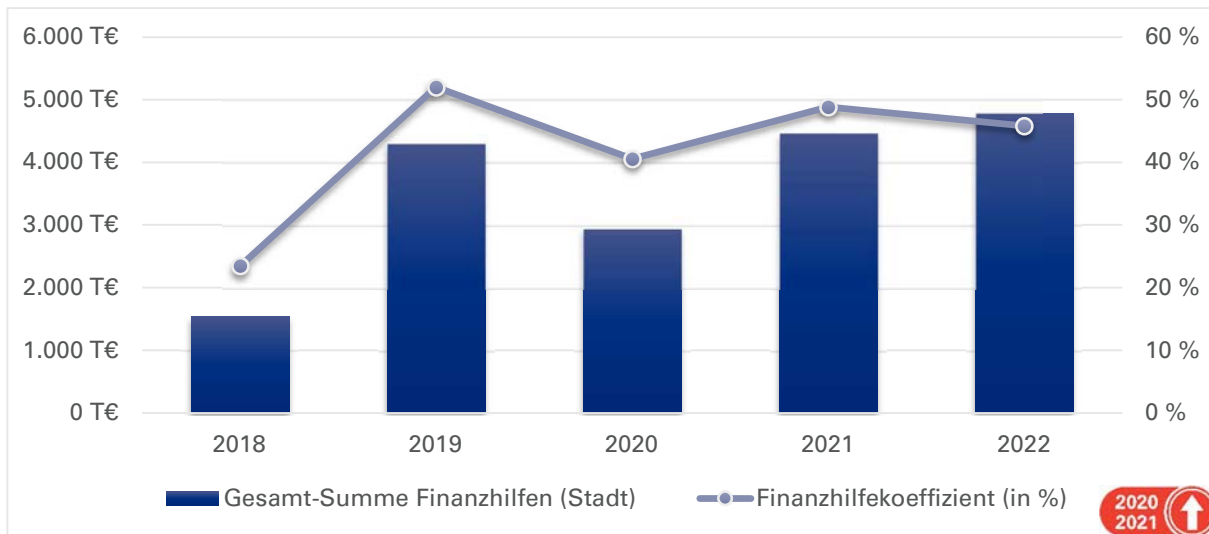
Daten der Erfolgsrechnung



in Tsd. €	2018	2019	2020	2021	2022
Erlöse / Gebühren / Entgelte	5.604	5.886	4.887	5.076	5.658
Sonstige Erträge / Einnahmen	1.316	2.865	1.899	3.952	4.543
Summe Erträge / Einnahmen	6.920	8.751	6.787	9.027	10.202
Sachaufwand / -ausgaben	-4.311	-5.881	-4.705	-6.637	-7.710
Personalaufwand / -ausgaben	-2.148	-2.288	-2.455	-2.409	-2.589
Abschreibungen	-60	-80	-99	-86	-141
Sonstiger Aufwand / Ausgaben	-19	-19	-18	-17	0
Summe Aufwand / Ausgaben	-6.539	-8.268	-7.276	-9.148	-10.441
Betriebs- / Haushaltsergebnis	382	483	-490	-121	-239
Finanzergebnis	2	2	2	2	1
Ergeb. gewöhnl. Geschäftstätigkeit	383	486	-487	-119	-238
Steuern	-156	-192	-31	-31	-17
Zwischenergebnis	227	293	-518	-150	-255
Aufwendungen aus Gewinnabführung	0	0	0	0	0
Zuschüsse der Eigentümer	-	-	499	131	255
Jahresüberschuss / -fehlbetrag	227	293	-19	-18	0
Betriebskennzahlen					
Deckungsgrad (in %)	105,8	105,8	93,3	98,7	97,7

Der Wirtschaftsplan für das Jahr 2021 wurde in seiner ursprünglichen Fassung in der Gesellschafterversammlung am 01.12.2020 beschlossen. Im Zuge der Corona-Pandemie wurden die Zahlen angepasst und der Wirtschaftsplan 2021 in der Gesellschafterversammlung am 14.07.2021 neu beschlossen. Die vorliegend angegebenen Zahlen basieren auf dem aktuellen Wirtschaftsplan.

Finanzhilfen



in Tsd. €	2018	2019	2020	2021	2022
Sichtbare Finanzhilfen (Stadt)					
Investitionszuschuss: erhalten	1.535	4.300	0	0	0
Investitionszuschuss: Rückzahlung (auch aus VJ/en)	0	0	0	0	0
Betriebszuschuss: erhalten	0	0	499	131	255
Betriebszuschuss: Rückzahlung (auch aus VJ/en)	0	0	0	0	0
Sonstige sichtbare Finanzhilfen	0	0	2.453	4.336	4.530
Summe sichtbare Finanzhilfen (Stadt)	1.535	4.300	2.952	4.468	4.785
Nicht-sichtbare Finanzhilfen (Stadt)					
Verzicht auf Stammkapitalverzinsung	2	1	1	1	1
Sonstige nicht-sichtbare Finanzhilfen	0	0	0	0	0
Summe nicht-sichtbare Finanzhilfen (Stadt)	2	1	1	1	1
Gesamt-Summe Finanzhilfen (Stadt)	1.537	4.301	2.953	4.469	4.786
Aufwand/Ausgaben	-6.539	-8.268	-7.276	-9.148	-10.441
Finanzhilfekennzahlen					
Finanzhilfekoeffizient (in %)	23,5	52,0	40,6	48,8	45,8
Nachrichtlich					
Betriebszuschuss: Planansatz	0	0	620	836	255
Betriebszuschuss: verbraucht	0	0	499	131	-

Unter "Sonstige sichtbare Finanzhilfen" werden Zuschüsse v.a. aus der Stellplatzablöse für die Verwirklichung von Bau- und Sanierungsmaßnahmen (Projekte) abgebildet. Diese werden ab 2020 unter "Sonstige Zuschüsse" abgebildet.

Kreditneuaufnahmen

in Tsd. €	2018	2019	2020	2021	2022
Kreditaufnahme	0	0	0	0	0

Branchenbetrachtung

Arbeits- und Wirtschaftsförderung







Arbeits- und Wirtschaftsförderung

Messe München GmbH - Konzern

Rechtsform:

GmbH

Gemeinnützigkeit:

nein

Betreuungsreferat:

Referat für Arbeit und Wirtschaft

Firmensitz:

Messegelände

81823 München

Tel.: 089 94901

Web.: www.messe-muenchen.de

Gründungsdatum:

31.07.1963

Geschäftsjahresbeginn:

Januar

Kapital:

Stammkapital 248.657 Tsd. €

Kapitalanteil LHM:

49,90%

Stand der Firmendaten:

30.06.2022

Basis der Finanzdaten:

Jahresabschlüsse,

Wirtschaftsplan

Gegenstand und Aufgaben des Unternehmens

"Gegenstand des Unternehmens ist die Wahrnehmung von Aufgaben des Messe- und Ausstellungswesens auf wirtschaftlichem, wissenschaftlichem und kulturellem Gebiet. Hierzu gehören insbesondere

a) die Durchführung von Messen, Ausstellungen, Kongressen und sonstigen (...) Veranstaltungen,

b) die Wahrnehmung der Ausstellungsbelange der Landeshauptstadt München und des Freistaates (...),

c) die Förderung von Industrie, Handel, Handwerk, Landwirtschaft und Dienstleistungsgewerbe durch Messen, Ausstellungen, Kongresse und ähnliche Veranstaltungen,

d) der Ausbau und Unterhalt des Messe- und Ausstellungsgeländes der Landeshauptstadt München in München-Riem, ..." (§ 2 Abs. 1 Gesellschaftsvertrag).

Der öffentliche Zweck ergibt sich durch die Art der Tätigkeit (z. B. Bereitstellung von Infrastrukturmaßnahmen; Wirtschaftsförderung).

Gesellschafter

	Kapitalanteil	
Freistaat Bayern	124.080 Tsd. €	49,90 %
Landeshauptstadt München	124.080 Tsd. €	49,90 %
Handwerkskammer für München und Oberbayern	249 Tsd. €	0,10 %
IHK für München und Oberbayern	249 Tsd. €	0,10 %

Finanzielle Zielvorgaben

Bei Beteiligungsunternehmen mit einer geringeren Beteiligung als 50 v.H. soll die Gemeinde darauf hinwirken, sie unter Beachtung betriebswirtschaftlicher Grundsätze und des Grundsatzes der Sparsamkeit und Wirtschaftlichkeit so zu führen, dass der öffentliche Zweck erfüllt wird. (Art. 95 Abs. 1 GO)

Garantieverpflichtungen

"Die Vertragspartner (LHM und Freistaat Bayern) werden für eine ausgewogene Finanzierung der Gesellschaft Sorge tragen. Soweit der Verwendungszweck ohne Finanzierungsbeiträge der Vertragspartner (Kapitalerhöhung, Gesellschafterdarlehen, Zuschüsse) nicht erreicht werden kann, werden die Vertragspartner die notwendigen Finanzmittel im Verhältnis ihrer Beteiligung am Stammkapital in die Entwürfe ihrer Haushaltspläne einstellen und nach Maßgabe ihrer haushaltsrechtlichen Bewilligungen leisten. " (§ 3 Abs. 1 Konsortialvertrag vom 30.09.1996) "Die Vertragspartner werden Bilanzverluste der Gesellschaft nach Maßgabe

haushaltsrechtlicher Bewilligung ausgleichen, wenn die Liquidität der Gesellschaft dies erfordert." (§ 3 Abs. 2 Satz 1 Konsortialvertrag)

Beteiligungen

	Kapitalanteil	
IMAG GmbH	102 Tsd. €	100,00 %
MMI Asia (Hong Kong) Ltd.	1 Tsd. €	100,00 %
MMI Asia Pte. Ltd. - Singapur	33 Tsd. €	100,00 %
Messe Muenchen South Africa (Pty) Ltd.	2.323 Tsd. €	100,00 %
Messe Muenchen do Brasil Feiras Ltda.	3.424 Tsd. €	100,00 %
Messe Muenchen Rus LLC	0 Tsd. €	95,00 %
Tasfiye Halinde MMI Eurasia Fuarcilik Ltd. Sirketi	555 Tsd. €	87,11 %
Meplan GmbH	43 Tsd. €	85,00 %
Trendset GmbH	13 Tsd. €	51,15 %
EKO MMI Fuarcilik Ltd. Sirketi	10 Tsd. €	50,00 %
GEC German Exposition Corporation International GmbH	50 Tsd. €	33,33 %
Messe Muenchen India Pvt. Ltd.	122 Tsd. €	32,86 %
Startup Events GmbH	3 Tsd. €	10,00 %
BAYERN TOURISMUS Marketing GmbH	45 Tsd. €	5,95 %
Anwendungszentrum GmbH Oberpfaffenhofen	24 Tsd. €	5,00 %
Messe Idar-Oberstein GmbH	1 Tsd. €	1,59 %

Übersicht über den Geschäftsverlauf des Konzerns

Das Geschäftsjahr 2021 wäre für die Messe München GmbH turnusgemäß ein normales Messejahr im Vergleich zu den ertragsstarken Messejahren mit der Durchführung der BAUMA gewesen. Seit dem Beginn der Corona Pandemie und dem ersten Lockdown im März 2020 musste jedoch ein Großteil der Messen als Präsenzveranstaltungen verschoben bzw. abgesagt werden. Einige Messen konnten in digitaler oder hybrider Form umgesetzt werden.

Es wurden 5 eigene Veranstaltungen (Vj.: 6) und 80 Gastveranstaltungen (Vj.: 98) durchgeführt. Gegenüber dem Vorjahr erhöhte sich die Besucherzahl um rd. 54.000 auf rd. 636.000, die Anzahl der Ausstellenden verringerte sich um rd. 4.000 auf rd. 7.000.

Auch aus Konzernsicht war 2021 maßgeblich durch die Coronapandemie geprägt. Der Konzernjahresfehlbetrag beträgt -71,3 Mio. € (Vj.: -108,9 Mio. €). Die Konzernumsatzerlöse betragen 158,1 Mio. € und liegen aufgrund des Messeturnus von MM Shanghai - keine bauma CHINA in 2021 - sowie aufgrund der globalen Auswirkungen der Corona-Pandemie auf das Messegeschäft unter Vorjahresniveau (167,2 Mio. €).

Das Jahr 2022 bleibt für die Messe München von der Coronapandemie geprägt. Die teilweisen Absagen von Veranstaltungen der MMG in Deutschland sowie im Ausland bei den Beteiligungsgesellschaften führen auch in 2022 zu geringeren Umsatz- und Ergebnissen im Vergleich zum Vorkrisenniveau.

Allgemeine Bemerkungen zu den Daten

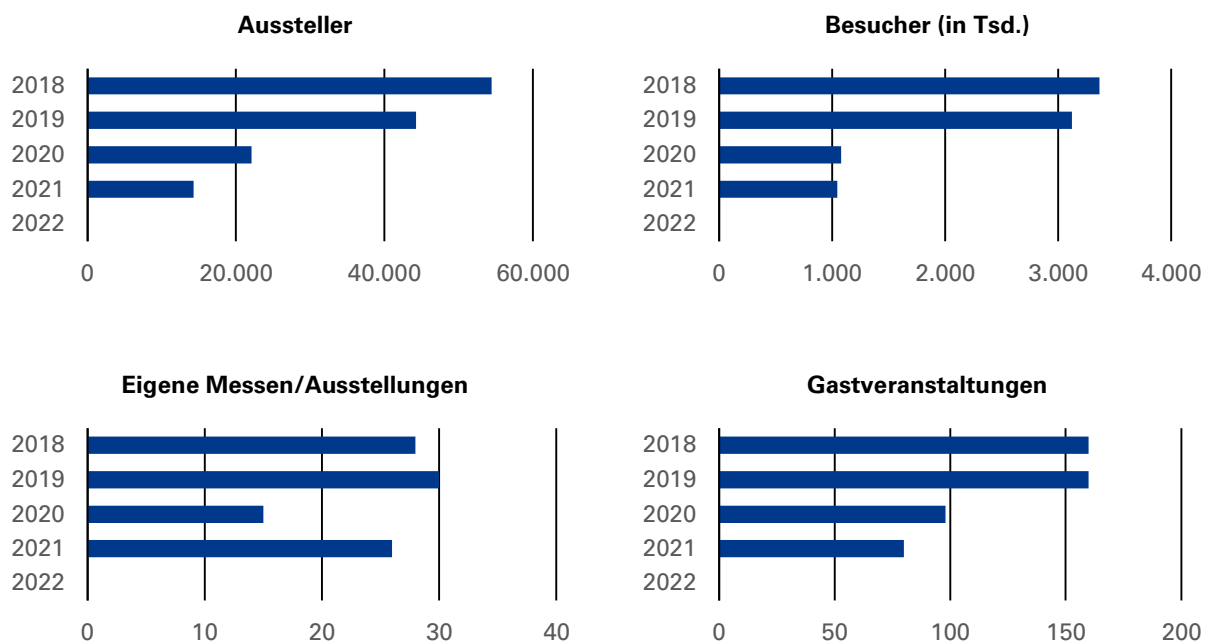
Die Finanzhilfen werden nur bei der Muttergesellschaft Messe München mbH ausgewiesen. Die Gesellschaft hat der Veröffentlichung der Planzahlen nicht zugestimmt.

Beschäftigte Konzern

in Tsd. €	2018	2019	2020	2021	2022
Durchschnittliches Vollzeitäquivalent	1.156	1.201	1.149	1.019	
davon weiblich (in %)	-	-	-	64,87	
davon männlich (in %)	-	-	-	35,13	
davon nicht differenziert (in %)	100,00	100,00	100,00	100,00	
davon schwerbehindert (in %)	-	-	-	-	

davon schwerbehindert (in %): keine Angaben

Leistungsdaten Konzern

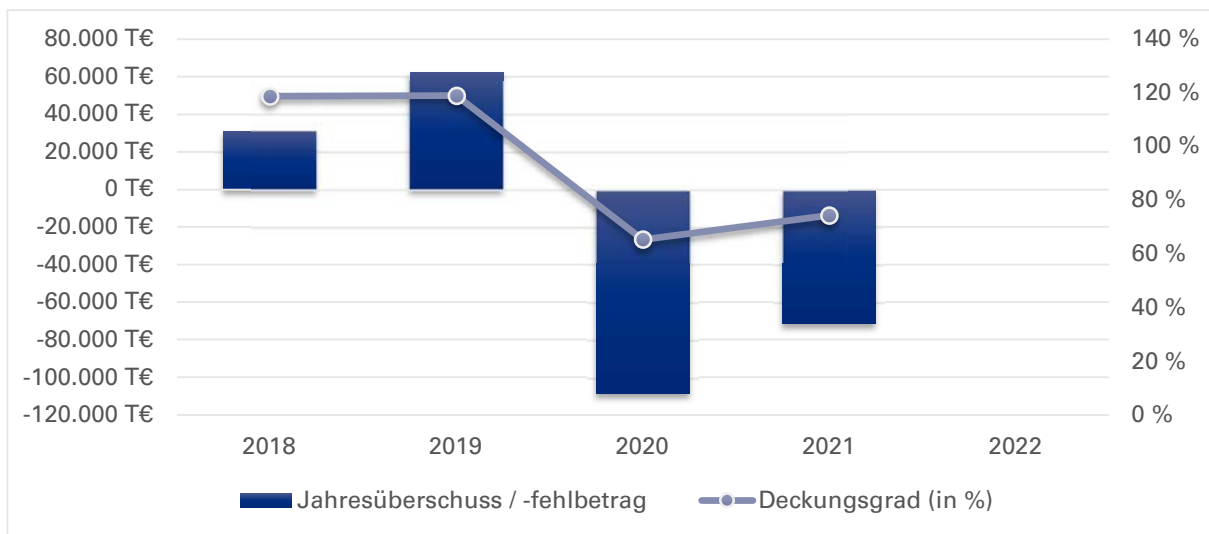


	2018	2019	2020	2021	2022
Aussteller	54.466	44.256	22.080	14.315	
Besucher (in Tsd.)	3.366	3.122	1.079	1.044	
Eigene Messen/Ausstellungen	28	30	15	26	
Gastveranstaltungen	160	160	98	80	

Bilanzdaten Konzern

in Tsd. €	2018	2019	2020	2021	2022
AKTIVA					
Anlagevermögen	997.752	989.242	944.740	908.142	
Umlaufvermögen	371.869	169.077	121.734	152.437	
Sonstige Aktiva	4.063	3.829	3.434	4.987	
Summe Aktiva	1.373.684	1.162.149	1.069.908	1.065.566	
PASSIVA					
Eigenkapital	313.630	376.114	261.646	273.969	
Gezeichnetes Kapital	248.657	248.657	248.657	248.657	
Rücklagen	105.225	106.525	100.961	184.607	
Sonstige EK Posten	0	0	0	0	
Jahresergebnis	31.187	62.397	-108.572	-71.323	
Rückstellungen	68.421	67.785	76.217	55.701	
Verbindlichkeiten	991.235	718.076	731.825	735.896	
Verbindlichkeiten ggü. Gesellschaftern	542.419	2.343	2.203	13	
Andere Verbindlichkeiten	448.816	715.733	729.622	735.883	
Sonstige Passiva	398	174	219	0	
Summe Passiva	1.373.684	1.162.149	1.069.908	1.065.566	
Bilanzkennzahlen					
Eigenkapitalquote (in %)	22,8	32,4	24,5	25,7	
Verschuldungsgrad (in %)	77,2	67,6	75,5	74,3	
Eigenkapitalverzinsung (in %)	9,9	16,6	-41,5	-26,0	
Eigenkapitalverzinsung vor Gewinnabführung / Zuschuss (in %)	10,4	16,6	-41,5	-26,0	

Daten der Erfolgsrechnung Konzern



in Tsd. €	2018	2019	2020	2021	2022
Erlöse / Gebühren / Entgelte	417.882	474.237	167.240	158.137	
Sonstige Erträge / Einnahmen	5.534	5.669	6.608	28.514	
Summe Erträge / Einnahmen	423.416	479.906	173.848	186.651	
Sachaufwand / -ausgaben	-175.156	-202.352	-89.682	-94.971	
Personalaufwand / -ausgaben	-78.391	-84.394	-64.072	-63.075	
Abschreibungen	-44.244	-49.098	-52.254	-46.781	
Sonstiger Aufwand / Ausgaben	-58.925	-67.460	-59.884	-46.227	
Summe Aufwand / Ausgaben	-356.715	-403.305	-265.892	-251.055	
Betriebs- / Haushaltsergebnis	66.701	76.601	-92.044	-64.403	
Finanzergebnis	-16.229	-1.186	-2.851	-3.631	
Ergeb. gewöhnl. Geschäftstätigkeit	50.472	75.415	-94.895	-68.034	
Steuern	-17.923	-13.018	-13.677	-3.289	
Zwischenergebnis	32.548	62.397	-108.572	-71.323	
Aufwendungen aus Gewinnabführung	-1.362	0	0	0	
Zuschüsse der Eigentümer	0	0	0	0	
Jahresüberschuss / -fehlbetrag	31.187	62.397	-108.572	-71.323	
Betriebskennzahlen					
Deckungsgrad (in %)	118,7	119,0	65,4	74,3	

Kreditneuaufnahmen Konzern

in Tsd. €	2018	2019	2020	2021	2022
Kreditaufnahme	195.000	355.755	100.000	0	

Messe München GmbH

Geschäftsführung

	Bezüge 2021 / da- von erfolgsabhängig
Herr Klaus Dittrich (bis 30.06.2022) Vorsitzende(r)	- / -
Herr Dr. Reinhard Pfeiffer stellvertretende(r) Vorsitzende(r)	- / -
Herr Stefan Rummel Geschäftsführer/-in	- / -
Herr Gerhard Gerritzen (bis 31.07.2021) stellvertretende(r) Geschäftsführer/-in	- / -
Frau Monika Dech (ab 01.07.2021) Prokurist/-in	- / -
Herr Falk Senger (ab 01.07.2021) Prokurist/-in	- / -

Die Gesamtbezüge der Geschäftsführung im Jahr 2021 beliefen sich auf 1.104 Tsd. €. Ab dem 01.07.2022 setzt sich die Geschäftsführung mit Herr Dr. Reinhard Pfeiffer und Herrn Stefan Rummel als alleinigen gleichberechtigten Geschäftsführern zusammen.

Aufsichtsrat

Vorsitzende(r)

- Herr Hubert Aiwanger

weitere(r) stellvertretende(r) Vorsitzende(r)

- Frau Ulrike Bauer
- Herr Franz Xaver Peteranderl

1. stellvertretende(r) Vorsitzende(r)

- Herr Dieter Reiter

Mitglied

- Herr Dr. Heiko Bauer
- Frau Anja Berger
- Herr Albert Füracker
- Herr Dr. Manfred Gößl
- Herr Christian Horak
- Herr Christian Lepp
- Herr Abdul Mansouri
- Herr Georg Moller
- Herr Frank Pastior
- Frau Julia Post
- Herr Sebastian Schall
- Herr Rolf Tischer
- Herr Christian Vorländer
- Frau Dr. Ulrike Wolf

Gesellschafterversammlung

Mitglied

- Herr Albert Füracker
- Herr Dr. Manfred Gößl
- Herr Dieter Reiter
- Herr Franz Xaver Peteranderl

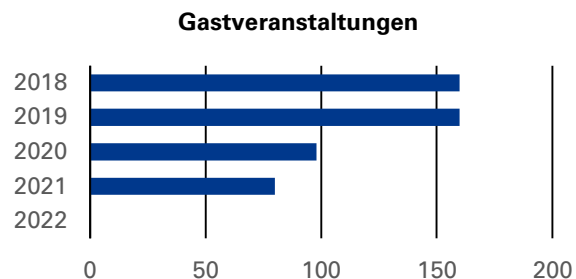
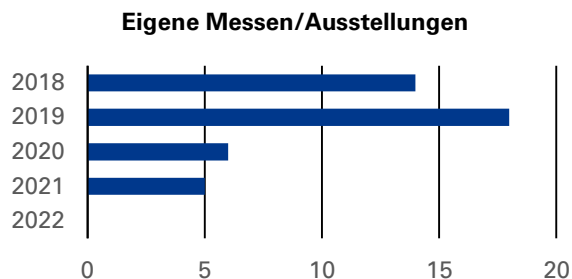
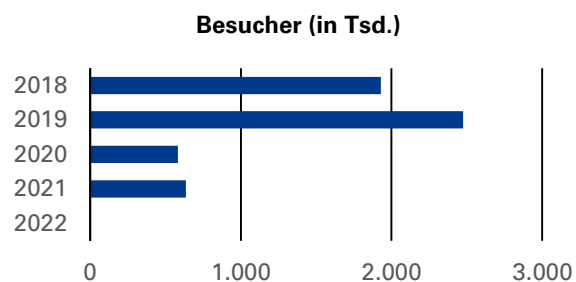
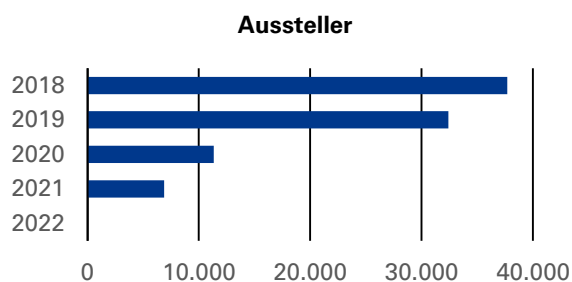
Allgemeine Bemerkungen zu den Daten

Die Gesellschaft hat der Veröffentlichung der Planzahlen nicht zugestimmt.

Beschäftigte

	2018	2019	2020	2021	2022
Durchschnittliches Vollzeitäquivalent	765,00	786,00	749,00	644,00	
davon weiblich (in %)	60,65	60,43	59,68	60,25	
davon männlich (in %)	39,35	39,57	40,32	39,75	
davon nicht differenziert (in %)	0,00	0,00	0,00	0,00	
davon schwerbehindert (in %)	2,78	3,14	4,13	4,66	

Leistungsdaten



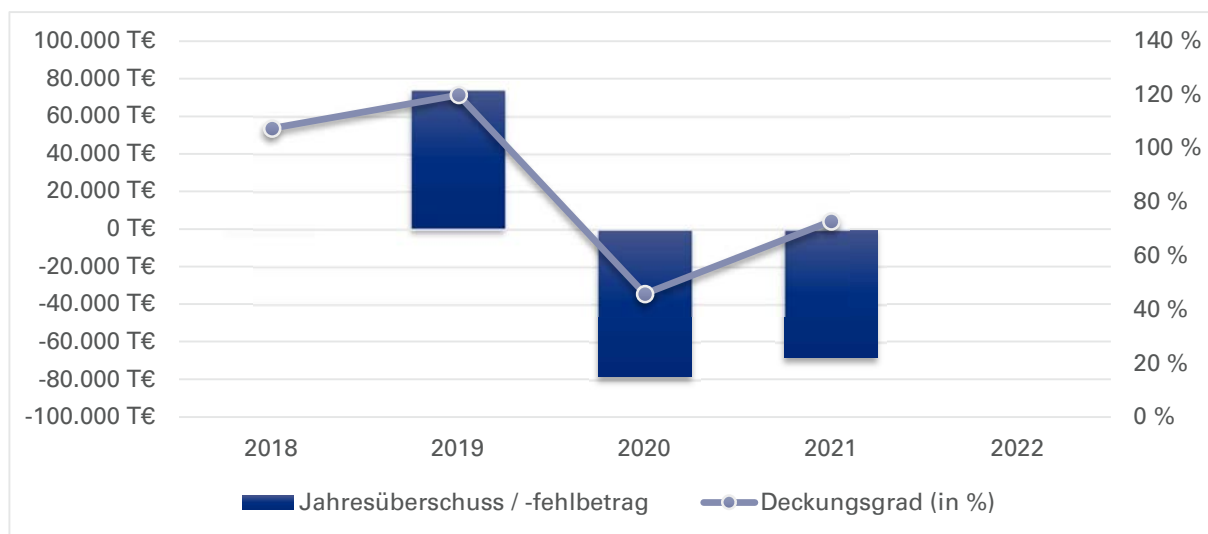
	2018	2019	2020	2021	2022
Aussteller	37.698	32.432	11.333	6.884	
Besucher (in Tsd.)	1.929	2.475	582	636	
Eigene Messen/Ausstellungen	14	18	6	5	
Gastveranstaltungen	160	160	98	80	

Bilanzdaten

in Tsd. €	2018	2019	2020	2021	2022
AKTIVA					
Anlagevermögen	977.622	970.544	928.611	892.795	
Umlaufvermögen	235.775	46.478	38.391	57.126	
Sonstige Aktiva	2.391	1.915	1.592	2.236	
Summe Aktiva	1.215.788	1.018.937	968.594	952.156	
PASSIVA					
Eigenkapital	203.858	277.776	199.240	210.743	
Gezeichnetes Kapital	248.657	248.657	248.657	248.657	
Rücklagen	98.400	98.400	98.400	178.400	
Sonstige EK Posten	0	0	0	0	
Gewinn und Verlustvortrag	-143.199	-143.199	-69.281	-147.817	
Jahresergebnis	0	73.918	-78.536	-68.497	
Rückstellungen	50.228	59.559	59.301	48.981	
Verbindlichkeiten	961.576	681.602	710.053	692.432	
Verbindlichkeiten ggü. Gesellschaftern	520.755	0	0	0	
Andere Verbindlichkeiten	440.821	681.602	710.053	692.432	
Sonstige Passiva	126	0	0	0	
Summe Passiva	1.215.788	1.018.937	968.594	952.156	
Bilanzkennzahlen					
Eigenkapitalquote (in %)	16,8	27,3	20,6	22,1	
Verschuldungsgrad (in %)	83,2	72,7	79,4	77,9	
Eigenkapitalverzinsung (in %)	0,0	26,6	-39,4	-32,5	
Eigenkapitalverzinsung vor Gewinnabführung / Zuschuss (in %)	0,0	26,6	-39,4	-32,5	

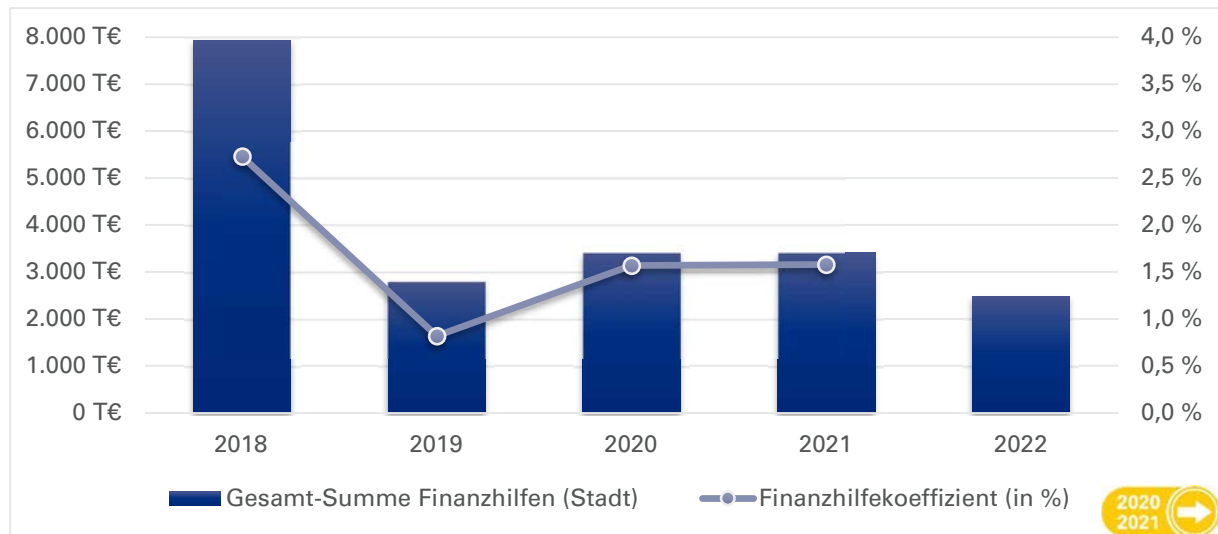
2022 keine Planbilanz

Daten der Erfolgsrechnung



in Tsd. €	2018	2019	2020	2021	2022
Erlöse / Gebühren / Entgelte	301.318	404.372	93.603	127.176	
Sonstige Erträge / Einnahmen	3.295	2.712	4.706	27.552	
Summe Erträge / Einnahmen	304.613	407.084	98.309	154.728	
Sachaufwand / -ausgaben	-129.835	-169.801	-59.098	-81.095	
Personalaufwand / -ausgaben	-59.882	-63.542	-47.911	-45.924	
Abschreibungen	-40.417	-45.226	-55.927	-45.738	
Sonstiger Aufwand / Ausgaben	-53.136	-60.604	-51.401	-39.344	
Summe Aufwand / Ausgaben	-283.270	-339.173	-214.337	-212.101	
Betriebs- / Haushaltsergebnis	21.343	67.911	-116.028	-57.373	
Finanzergebnis	-17.142	14.558	41.268	-8.685	
Ergeb. gewöhnl. Geschäftstätigkeit	4.201	82.469	-74.760	-66.059	
Steuern	-4.201	-8.551	-3.776	-2.439	
Zwischenergebnis	0	73.918	-78.536	-68.497	
Aufwendungen aus Gewinnabführung	0	0	0	0	
Zuschüsse der Eigentümer	0	0	0	0	
Jahresüberschuss / -fehlbetrag	0	73.918	-78.536	-68.497	
Betriebskennzahlen					
Deckungsgrad (in %)	107,5	120,0	45,9	73,0	

Finanzhilfen



in Tsd. €	2018	2019	2020	2021	2022
Sichtbare Finanzhilfen (Stadt)					
Investitionszuschuss: erhalten	0	0	0	0	0
Investitionszuschuss: Rückzahlung (auch aus VJ/en)	0	0	0	0	0
Betriebszuschuss: erhalten	0	0	0	0	0
Betriebszuschuss: Rückzahlung (auch aus VJ/en)	0	0	0	0	0
Sonstige sichtbare Finanzhilfen	0	0	0	0	0
Summe sichtbare Finanzhilfen (Stadt)	0	0	0	0	0
Nicht-sichtbare Finanzhilfen (Stadt)					
Verzicht auf Stammkapitalverzinsung	4.157	3.412	3.412	3.412	2.482
Zinsverzicht aus Darlehen	3.788	-614	0	0	-
Sonstige nicht-sichtbare Finanzhilfen	0	0	0	0	0
Summe nicht-sichtbare Finanzhilfen (Stadt)	7.944	2.798	3.412	3.412	2.482
Gesamt-Summe Finanzhilfen (Stadt)	7.944	2.798	3.412	3.412	2.482
Aufwand/Ausgaben	-283.270	-339.173	-214.337	-212.101	
Finanzhilfekennzahlen					
Finanzhilfekoeffizient (in %)	2,7	0,8	1,6	1,6	
Nachrichtlich					
Betriebszuschuss: Planansatz	0	0	0	0	0
Betriebszuschuss: verbraucht	0	0	0	0	

Kreditneuaufnahmen

in Tsd. €	2018	2019	2020	2021	2022
Kreditaufnahme	195.000	355.755	100.000	0	

Arbeits- und Wirtschaftsförderung

EKO MMI Fuarcilik Ltd. Sirketi

Rechtsform:

GmbH

Gemeinnützigkeit:

nein

Betreuungsreferat:

Referat für Arbeit und Wirtschaft

Firmensitz:

Biracilar Sokak No. 10/1
34387 Mecidiyeköy / Istanbul

Gründungsdatum:

27.01.2011

Geschäftsjahresbeginn:

Januar

Kapital:

Stammkapital 20 Tsd. €

Kapitalanteil LHM:

24,95%

Stand der Firmendaten:

30.06.2022

Basis der Finanzdaten:

Jahresabschlüsse,
Wirtschaftsplan

Gegenstand und Aufgaben des Unternehmens

Veranstaltung von Messen und Kongressen in der Türkei

Gesellschafter

	Kapitalanteil	
EKO Fuarcilik Limited Sirketi	10 Tsd. €	50,00 %
Messe München GmbH	10 Tsd. €	50,00 %

Geschäftsführung

	Bezüge 2021 / davon erfolgsabhängig
Herr Ilker Altun Geschäftsführer/-in	- / -

Die Angabe der Bezüge wird gemäß § 286 Abs, 4 HGB unterlassen.

Finanzielle Zielvorgaben, Garantieverpflichtungen

nein

Gesellschafterversammlung

Mitglied

- Herr Ilker Altun
- Herr Falk Senger (ab 01.07.2021)

Beteiligungen

Das Unternehmen selbst hält keine Beteiligungen.

Allgemeine Bemerkungen zu den Daten

Die Gesellschaft hat keine Planzahlen angegeben.

Beschäftigte

	2018	2019	2020	2021	2022
Durchschnittliches Vollzeitäquivalent	0,00	0,00	0,00	0,00	
davon weiblich (in %)	-	-	-	-	
davon männlich (in %)	-	-	-	-	
davon nicht differenziert (in %)	-	-	-	-	
davon schwerbehindert (in %)	-	-	-	-	

Leistungsdaten

Es werden keine Einzelleistungen dargestellt, sondern auf Gegenstand und Aufgaben des Betriebes verwiesen.

Bilanzdaten

in Tsd. €	2018	2019	2020	2021	2022
AKTIVA					
Anlagevermögen	0	0	0	0	
Umlaufvermögen	456	340	197	189	
Sonstige Aktiva	45	4	7	3	
Summe Aktiva	501	343	204	192	
PASSIVA					
Eigenkapital	216	208	94	153	
Gezeichnetes Kapital	53	47	33	20	
Rücklagen	28	32	22	13	
Sonstige EK Posten	0	0	0	0	
Gewinn und Verlustvortrag	44	52	90	23	
Jahresergebnis	92	76	-50	97	
Rückstellungen	0	0	0	21	
Verbindlichkeiten	285	132	75	6	
Verbindlichkeiten ggü. Gesellschaftern	0	0	0	0	
Andere Verbindlichkeiten	285	132	75	6	
Sonstige Passiva	0	4	35	11	
Summe Passiva	501	343	204	192	
Bilanzkennzahlen					
Eigenkapitalquote (in %)	43,2	60,5	46,2	79,9	
Verschuldungsgrad (in %)	56,9	39,5	53,8	20,1	
Eigenkapitalverzinsung (in %)	42,4	36,8	-53,4	63,1	
Eigenkapitalverzinsung vor Gewinnabführung / Zuschuss (in %)	42,4	36,8	-53,4	63,1	

Daten der Erfolgsrechnung

in Tsd. €	2018	2019	2020	2021	2022
Erlöse / Gebühren / Entgelte	585	532	0	289	
Sonstige Erträge / Einnahmen	27	35	0	5	
Summe Erträge / Einnahmen	611	567	0	294	
Sachaufwand / -ausgaben	-446	-416	-42	-203	
Personalaufwand / -ausgaben	-47	-48	-38	-23	
Abschreibungen	0	0	0	0	
Sonstiger Aufwand / Ausgaben	0	0	0	-9	
Summe Aufwand / Ausgaben	-494	-464	-80	-235	
Betriebs- / Haushaltsergebnis	118	103	-80	59	
Finanzergebnis	0	0	23	65	
Ergeb. gewöhl. Geschäftstätigkeit	118	103	-57	124	
Steuern	-26	-26	7	-27	
Zwischenergebnis	92	76	-50	97	
Aufwendungen aus Gewinnabführung	0	0	0	0	
Zuschüsse der Eigentümer	0	0	0	0	
Jahresüberschuss / -fehlbetrag	92	76	-50	97	
Betriebskennzahlen					
Deckungsgrad (in %)	123,8	122,2	0,2	125,0	

Finanzhilfen

Dieser Betrieb erhält von der Landeshauptstadt München keine Finanzhilfen.

Kreditneuaufnahmen

keine Angaben

Arbeits- und Wirtschaftsförderung

GEC German Exposition Corporation International GmbH

Rechtsform:

GmbH

Gemeinnützigkeit:

nein

Betreuungsreferat:

Referat für Arbeit und Wirtschaft

Firmensitz:

Kastanienallee 71
12623 Berlin

Gründungsdatum:

29.04.1999

Geschäftsjahresbeginn:

Januar

Kapital:

Stammkapital 150 Tsd. €

Kapitalanteil LHM:

16,63%

Stand der Firmendaten:

30.06.2022

Basis der Finanzdaten:

Jahresabschlüsse,
Wirtschaftsplan

Gegenstand und Aufgaben des Unternehmens

Gegenstand und Aufgabe des Betriebes ist die Organisation von Messen im Ausland, die Beteiligung an in- und ausländischen Unternehmen im Bereich des Messewesens und eine Beteiligung an dem Joint Venture-Unternehmen "Shanghai New International Expo Centre" in Shanghai. Der öffentliche Zweck ergibt sich durch Unterstützung der Messe München GmbH bei der Absicherung von Eigenveranstaltungen und Hilfestellung für deutsche Unternehmen an der Marktteilnahme im Ausland.

Gesellschafter

		Kapitalanteil
Deutsche Messe AG	50 Tsd. €	33,33 %
Messe Düsseldorf GmbH	50 Tsd. €	33,33 %
Messe München GmbH	50 Tsd. €	33,33 %

Geschäftsführung

	Bezüge 2021 / davon erfolgsabhängig
Herr Wolfram Feuerhake Geschäftsführer/-in	- / -
Herr Stefan Rummel Geschäftsführer/-in	- / -
Herr Dr. Clemens Schütte Geschäftsführer/-in	- / -

Die Angabe der Bezüge wird gemäß § 286 Abs, 4 HGB unterlassen.

Finanzielle Zielvorgaben, Garantieverpflichtungen

Keine

Gesellschafterversammlung

vgl. Pos. Gesellschafter

Beteiligungen

		Kapitalanteil
Shanghai New International Expo Centre Co. Ltd. (SNI EC)	53.639 Tsd. €	50,00 %

Allgemeine Bemerkungen zu den Daten

Die Gesellschaft hat keine Planzahlen angegeben.

Beschäftigte

	2018	2019	2020	2021	2022
Durchschnittliches Vollzeitäquivalent	1,00	1,00	1,00	1,00	1,00
davon weiblich (in %)	-	-	-	0,00	
davon männlich (in %)	-	-	-	100,00	
davon nicht differenziert (in %)	100,00	100,00	100,00	0,00	
davon schwerbehindert (in %)	-	-	-	-	

Leistungsdaten

Es werden keine Einzelleistungen dargestellt, sondern auf Gegenstand und Aufgaben des Betriebes verwiesen.

Bilanzdaten

in Tsd. €	2018	2019	2020	2021	2022
AKTIVA					
Anlagevermögen	44.800	44.800	44.800	44.800	
Umlaufvermögen	6.716	8.383	759	3.315	
Sonstige Aktiva	0	0	0	0	
Summe Aktiva	51.516	53.182	45.559	48.114	
PASSIVA					
Eigenkapital	51.129	53.054	45.467	47.804	
Gezeichnetes Kapital	150	150	150	-2.389	
Rücklagen	35.856	35.856	35.856	35.856	
Sonstige EK Posten	0	0	0	0	
Gewinn und Verlustvortrag	-3.355	-8.877	-7.852	-	
Jahresergebnis	18.478	25.925	17.312	14.337	
Rückstellungen	139	123	93	288	
Verbindlichkeiten	247	5	0	22	
Verbindlichkeiten ggü. Gesellschaftern	22	0	0	0	
Andere Verbindlichkeiten	225	5	0	22	
Sonstige Passiva	0	0	0	0	
Summe Passiva	51.516	53.182	45.559	48.114	
Bilanzkennzahlen					
Eigenkapitalquote (in %)	99,3	99,8	99,8	99,4	
Verschuldungsgrad (in %)	0,8	0,2	0,2	0,6	
Eigenkapitalverzinsung (in %)	36,1	48,9	38,1	30,0	
Eigenkapitalverzinsung vor Gewinnabführung / Zuschuss (in %)	36,1	48,9	38,1	30,0	

Daten der Erfolgsrechnung

in Tsd. €	2018	2019	2020	2021	2022
Erlöse / Gebühren / Entgelte	30	33	33	33	33
Sonstige Erträge / Einnahmen	14	0	11	270	
Summe Erträge / Einnahmen	44	33	44	303	
Sachaufwand / -ausgaben	0	0	0	0	0
Personalaufwand / -ausgaben	-120	-132	-132	-132	
Abschreibungen	0	0	0	0	0
Sonstiger Aufwand / Ausgaben	-798	-135	-99	-120	
Summe Aufwand / Ausgaben	-918	-267	-231	-252	
Betriebs- / Haushaltsergebnis	-874	-234	-187	50	
Finanzergebnis	19.493	27.554	18.421	15.252	
Ergeb. gewönl. Geschäftstätigkeit	18.619	27.320	18.234	15.302	
Steuern	-141	-1.395	-922	-965	
Zwischenergebnis	18.478	25.925	17.312	14.337	
Aufwendungen aus Gewinnabführung	0	0	0	0	
Zuschüsse der Eigentümer	0	0	0	0	
Jahresüberschuss / -fehlbetrag	18.478	25.925	17.312	14.337	
Betriebskennzahlen					
Deckungsgrad (in %)	4,8	12,5	19,0	119,9	

Finanzhilfen

Dieser Betrieb erhält von der Landeshauptstadt München keine Finanzhilfen.

Kreditneuaufnahmen

keine Angaben

Arbeits- und Wirtschaftsförderung

Shanghai New International Expo Centre Co. Ltd. (SNIEC)

Gegenstand und Aufgaben des Unternehmens

Bau und Betrieb eines Messegeländes in Shanghai (VRC). Der öffentliche Zweck ergibt sich durch Unterstützung der Messe München GmbH bei der Absicherung der Eigenveranstaltungen und Hilfestellung für deutsche Unternehmen an der Marktteilnahme Chinas.

Gesellschafter

	Kapitalanteil
GEC German Exposition Corporation International GmbH	53.639 Tsd. € 50,00 %
Shanghai Lujiazui Exhibition Development Co., Ltd.	53.639 Tsd. € 50,00 %

Geschäftsführung

	Bezüge 2021 / davon erfolgsabhängig
Herr Michael Kruppe Direktor/-in	- / -
Herr Yao ZHANG Direktor/-in	- / -

Die Angabe der Bezüge wird gemäß § 286 Abs, 4 HGB unterlassen.

Finanzielle Zielvorgaben, Garantieverpflichtungen

keine

Board of Directors

Vorsitzende(r)

- Herr Erjin XU

stellvertretende(r) Vorsitzende(r)

- Herr Dr. Clemens Schütte

Direktor/-in

- Herr Wolfram Feuerhake
- Herr Rong GUO
- Herr Stefan Rummel
- Herr Hui WANG

Beteiligungen

Das Unternehmen selbst hält keine Beteiligungen.

Rechtsform:

Ltd.

Gemeinnützigkeit:

nein

Betreuungsreferat:

Referat für Arbeit und Wirtschaft

Firmensitz:

2345 Longyang Road, Pudong
New Area
201204 Shanghai

Gründungsdatum:

01.02.2000

Geschäftsjahresbeginn:

Januar

Kapital:

Stammkapital 107.278 Tsd. €

Kapitalanteil LHM:

8,32%

Stand der Firmendaten:

30.06.2022

Basis der Finanzdaten:

Jahresabschlüsse,
Wirtschaftsplan

Allgemeine Bemerkungen zu den Daten

Die Gesellschaft hat keine Planzahlen angegeben.

Beschäftigte

	2018	2019	2020	2021	2022
Durchschnittliches Vollzeitäquivalent	159,00	159,00	152,00	151,75	
davon weiblich (in %)	-	-	-	-	-
davon männlich (in %)	-	-	-	-	-
davon nicht differenziert (in %)	100,00	100,00	100,00	100,00	
davon schwerbehindert (in %)	-	-	-	-	-

Leistungsdaten

Es werden keine Einzelleistungen dargestellt, sondern auf Gegenstand und Aufgaben des Betriebes verwiesen.

Bilanzdaten

in Tsd. €	2018	2019	2020	2021	2022
AKTIVA					
Anlagevermögen	279.281	262.073	233.182	238.153	
Umlaufvermögen	60.723	72.896	45.009	41.586	
Sonstige Aktiva	512	0	0	0	
Summe Aktiva	340.517	334.969	278.191	279.740	
PASSIVA					
Eigenkapital	248.938	252.825	225.689	239.862	
Gezeichnetes Kapital	122.477	123.653	119.254	132.930	
Rücklagen	126.460	129.171	106.435	106.932	
Sonstige EK Posten	0	0	0	0	
Gewinn und Verlustvortrag	-47.158	-58.456	-19.117	-21.415	
Jahresergebnis	47.158	58.456	-	21.415	
Bilanzergebnis	-	-	19.117	-	
Rückstellungen	0	0	0	0	
Verbindlichkeiten	91.579	82.145	52.502	39.878	
Verbindlichkeiten ggü. Gesellschaftern	0	0	0	0	
Andere Verbindlichkeiten	91.579	82.145	52.502	39.878	
Sonstige Passiva	0	0	0	0	
Summe Passiva	340.517	334.969	278.191	279.740	
Bilanzkennzahlen					
Eigenkapitalquote (in %)	73,1	75,5	81,1	85,7	
Verschuldungsgrad (in %)	26,9	24,5	18,9	14,3	
Eigenkapitalverzinsung (in %)	18,9	23,1	8,4	8,9	
Eigenkapitalverzinsung vor Gewinnabführung / Zuschuss (in %)	18,9	23,1	8,4	8,9	

Daten der Erfolgsrechnung

in Tsd. €	2018	2019	2020	2021	2022
Erlöse / Gebühren / Entgelte	133.244	150.919	81.185	90.617	
Sonstige Erträge / Einnahmen	2.443	2.585	3.770	1.999	
Summe Erträge / Einnahmen	135.687	153.504	84.955	92.615	
Sachaufwand / -ausgaben	-63.651	-68.310	-53.902	-22.018	
Personalaufwand / -ausgaben	0	0	0	-9.206	
Abschreibungen	0	0	0	-21.807	
Sonstiger Aufwand / Ausgaben	-47	-2	-10	-4.903	
Summe Aufwand / Ausgaben	-63.698	-68.312	-53.913	-57.934	
Betriebs- / Haushaltsergebnis	71.989	85.192	31.043	34.682	
Finanzergebnis	-1.683	-948	-222	0	
Ergeb. gewöhnl. Geschäftstätigkeit	70.306	84.244	30.821	34.682	
Steuern	-23.148	-25.788	-11.765	-13.267	
Zwischenergebnis	47.158	58.456	19.056	21.415	
Aufwendungen aus Gewinnabführung	0	0	0	0	
Zuschüsse der Eigentümer	0	0	0	0	
Jahresüberschuss / -fehlbetrag	47.158	58.456	19.056	21.415	
Betriebskennzahlen					
Deckungsgrad (in %)	213,0	224,7	157,6	159,9	

Finanzhilfen

Dieser Betrieb erhält von der Landeshauptstadt München keine Finanzhilfen.

Kreditneuaufnahmen

keine Angaben

Arbeits- und Wirtschaftsförderung

IMAG GmbH

Rechtsform:

GmbH

Gemeinnützigkeit:

nein

Betreuungsreferat:

Referat für Arbeit und Wirtschaft

Firmensitz:

Am Messesee 2
81829 München

Gründungsdatum:

01.01.1946

Geschäftsjahresbeginn:

Januar

Kapital:

Stammkapital 102 Tsd. €

Kapitalanteil LHM:

49,90%

Stand der Firmendaten:

30.06.2022

Basis der Finanzdaten:

Jahresabschlüsse,
Wirtschaftsplan

Gegenstand und Aufgaben des Unternehmens

Gegenstand des Unternehmens ist die Wahrnehmung von Aufgaben des Messe- und Ausstellungswesens auf wirtschaftlichem, wissenschaftlichem und kulturellem Gebiet insbesondere im Ausland.

Hierzu gehört insbesondere Durchführung von Messen, Ausstellungen, Kongressen und sonstigen ähnlichen geeigneten Veranstaltungen im In- und Ausland; Vorbereitung, Organisation und Durchführung deutscher Beteiligungen bei ausländischen Messen und Ausstellungen und ausländischer Beteiligung bei deutschen Messen und Ausstellungen; Durchführung von Verkaufsförderungsmaßnahmen und PR-Aktionen im In- und Ausland; Consulting für den Bereich Messen und Ausstellungen im In- und Ausland, Erbringung von Serviceleistungen für Aussteller und Dritte auf Messen im In- und Ausland; Aussteller- und Besucherakquisition für Drittveranstaltungen.

Die Gesellschaft wurde zum 01.01.2022 auf die Messe München GmbH verschmolzen.

Gesellschafter

	Kapitalanteil	
Messe München GmbH	102 Tsd. €	100,00 %

Geschäftsführung

	Bezüge 2021 / davon erfolgsabhängig
Herr Peter Bergleiter (bis 22.03.2022) Geschäftsführer/-in	- / -
Frau Gabriele Kraus (bis 31.12.2021) Prokurist/-in	- / -

Die Angabe der Bezüge wird gemäß § 286 Abs, 4 HGB unterlassen.

Finanzielle Zielvorgaben, Garantieverpflichtungen

keine

Gesellschafterversammlung

Vorsitzende(r)

- Herr Stefan Rummel (bis 22.03.2022)

Mitglied

- Herr Falk Senger (ab 01.07.2021, bis 22.03.2022)

Beteiligungen

	Kapitalanteil	
Messe Muenchen do Brasil Feiras Ltda.	0 Tsd. €	0,01 %

Allgemeine Bemerkungen zu den Daten

Die Gesellschaft hat keine Planzahlen angegeben.

Beschäftigte

	2018	2019	2020	2021	2022
Durchschnittliches Vollzeitäquivalent	21,00	21,00	15,60	13,00	
davon weiblich (in %)	76,19	-	63,46	69,23	
davon männlich (in %)	23,81	-	36,54	30,77	
davon nicht differenziert (in %)	0,00	100,00	0,00	0,00	
davon schwerbehindert (in %)	-	-	-	-	

Leistungsdaten

Es werden keine Einzelleistungen dargestellt, sondern auf Gegenstand und Aufgaben des Betriebes verwiesen.

Bilanzdaten

in Tsd. €	2018	2019	2020	2021	2022
AKTIVA					
Anlagevermögen	17	23	16	3	
Umlaufvermögen	4.449	4.928	4.410	4.151	
Sonstige Aktiva	9	22	19	16	
Summe Aktiva	4.475	4.973	4.444	4.169	
PASSIVA					
Eigenkapital	281	281	281	281	
Gezeichnetes Kapital	102	102	102	102	
Rücklagen	179	179	179	179	
Sonstige EK Posten	0	0	0	0	
Jahresergebnis	0	0	0	0	
Rückstellungen	2.418	2.503	2.341	2.783	
Verbindlichkeiten	1.775	2.188	1.822	1.105	
Verbindlichkeiten ggü. Gesellschaftern	1	889	0	38	
Andere Verbindlichkeiten	1.774	1.300	1.822	1.067	
Sonstige Passiva	0	0	0	0	
Summe Passiva	4.475	4.973	4.444	4.169	
Bilanzkennzahlen					
Eigenkapitalquote (in %)	6,3	5,7	6,3	6,7	
Verschuldungsgrad (in %)	93,7	94,3	93,7	93,3	
Eigenkapitalverzinsung (in %)	0,0	0,0	0,0	0,0	
Eigenkapitalverzinsung vor Gewinnabführung / Zuschuss (in %)	-357,8	322,2	-685,8	-46,8	

Daten der Erfolgsrechnung

in Tsd. €	2018	2019	2020	2021	2022
Erlöse / Gebühren / Entgelte	6.203	12.050	1.358	5.288	
Sonstige Erträge / Einnahmen	-876	2.103	-597	46	
Summe Erträge / Einnahmen	5.327	14.153	761	5.334	
Sachaufwand / -ausgaben	-3.981	-10.752	-417	-3.311	
Personalaufwand / -ausgaben	-1.597	-1.562	-1.130	-1.062	
Abschreibungen	-23	-14	-8	-5	
Sonstiger Aufwand / Ausgaben	-554	-677	-974	-926	
Summe Aufwand / Ausgaben	-6.155	-13.006	-2.528	-5.303	
Betriebs- / Haushaltsergebnis	-828	1.147	-1.767	30	
Finanzergebnis	-175	-185	-160	-145	
Ergeb. gewöhnl. Geschäftstätigkeit	-1.003	962	-1.927	-115	
Steuern	-3	-56	-2	-17	
Zwischenergebnis	-1.006	906	-1.929	-132	
Aufwendungen aus Gewinnabführung	0	-906	0	0	
Zuschüsse der Eigentümer	1.006	0	1.929	132	
Jahresüberschuss / -fehlbetrag	0	0	0	0	
Betriebskennzahlen					
Deckungsgrad (in %)	86,5	108,8	30,1	100,6	

Finanzhilfen

Dieser Betrieb erhält von der Landeshauptstadt München keine Finanzhilfen.

Kreditneuaufnahmen

keine Angaben

Arbeits- und Wirtschaftsförderung

Meplan GmbH

Gegenstand und Aufgaben des Unternehmens

Gegenstand des Unternehmens ist der Betrieb eines Messeserviceunternehmens auf dem Gebiet des Messebaus. Aufgaben des Unternehmens ist insbesondere die Entwicklung von Konzepten, die Planung, die Organisation, Koordination und der Vertrieb von Standbauleistungen im In- und Ausland und die entsprechende Betreuung von Kunden.

Gesellschafter

	Kapitalanteil
Messe München GmbH	43 Tsd. € 85,00 %
GHM - Gesellschaft für Handwerksmessen	8 Tsd. € 15,00 %

Geschäftsführung

	Bezüge 2021 / davon erfolgsabhängig
Herr Sven Bonifer Geschäftsführer/-in	- / -
Herr Siegbert Hieber Geschäftsführer/-in	- / -

Die Angabe der Bezüge wird gemäß § 286 Abs, 4 HGB unterlassen.

Finanzielle Zielvorgaben, Garantieverpflichtungen

keine

Gesellschafterversammlung

Vorsitzende(r)

- Herr Klaus Dittrich (bis 30.06.2022)

Mitglied

- Herr Dieter Dohr
- Herr Falk Senger (ab 01.07.2021)
- Herr Klaus Plaschka

Beteiligungen

Das Unternehmen selbst hält keine Beteiligungen.

Allgemeine Bemerkungen zu den Daten

Die Gesellschaft hat keine Planzahlen angegeben.

Rechtsform:

GmbH

Gemeinnützigkeit:

nein

Betreuungsreferat:

Referat für Arbeit und Wirtschaft

Firmensitz:

Am Messesee 2
81829 München

Gründungsdatum:

07.05.1986

Geschäftsjahresbeginn:

Januar

Kapital:

Stammkapital 51 Tsd. €

Kapitalanteil LHM:

42,41%

Stand der Firmendaten:

30.06.2022

Basis der Finanzdaten:

Jahresabschlüsse,
Wirtschaftsplan

Beschäftigte

	2018	2019	2020	2021	2022
Durchschnittliches Vollzeitäquivalent	0,00	92,00	89,75	71,00	
davon weiblich (in %)	-	68,48	67,69	69,01	
davon männlich (in %)	-	31,52	32,31	30,99	
davon nicht differenziert (in %)	-	100,00	100,00	100,00	
davon schwerbehindert (in %)	-	-	-	-	

Leistungsdaten

Es werden keine Einzelleistungen dargestellt, sondern auf Gegenstand und Aufgaben des Betriebes verwiesen.

Bilanzdaten

in Tsd. €	2018	2019	2020	2021	2022
AKTIVA					
Anlagevermögen	1.979	1.663	1.187	1.153	
Umlaufvermögen	1.244	2.879	2.533	659	
Sonstige Aktiva	41	83	57	2.100	
Summe Aktiva	3.265	4.625	3.777	3.912	
PASSIVA					
Eigenkapital	119	119	119	0	
Gezeichnetes Kapital	51	51	51	51	
Rücklagen	0	0	0	0	
Sonstige EK Posten	0	0	0	2.063	
Gewinn und Verlustvortrag	68	68	68	68	
Jahresergebnis	0	0	0	-2.182	
Rückstellungen	1.389	1.622	1.007	898	
Verbindlichkeiten	1.757	2.884	2.651	3.014	
Verbindlichkeiten ggü. Gesellschaftern	530	2.032	2.190	2.329	
Andere Verbindlichkeiten	1.227	853	461	685	
Sonstige Passiva	0	0	0	0	
Summe Passiva	3.265	4.625	3.777	3.912	
Bilanzkennzahlen					
Eigenkapitalquote (in %)	3,6	2,6	3,2	0,0	
Verschuldungsgrad (in %)	96,4	97,4	96,8	100,0	
Eigenkapitalverzinsung (in %)	0,0	0,0	0,0	-	
Eigenkapitalverzinsung vor Gewinnabführung / Zuschuss (in %)	634,8	1.686,3	-2.648,3	-	

Daten der Erfolgsrechnung

in Tsd. €	2018	2019	2020	2021	2022
Erlöse / Gebühren / Entgelte	31.295	38.964	9.980	10.045	
Sonstige Erträge / Einnahmen	194	186	277	376	
Summe Erträge / Einnahmen	31.489	39.150	10.257	10.421	
Sachaufwand / -ausgaben	-22.224	-27.612	-6.326	-5.923	
Personalaufwand / -ausgaben	-5.668	-6.375	-3.949	-4.152	
Abschreibungen	-560	-636	-659	-669	
Sonstiger Aufwand / Ausgaben	-2.064	-2.424	-2.443	-1.793	
Summe Aufwand / Ausgaben	-30.516	-37.047	-13.376	-12.536	
Betriebs- / Haushaltsergebnis	973	2.103	-3.119	-2.116	
Finanzergebnis	-5	-8	-29	-53	
Ergeb. gewöhnl. Geschäftstätigkeit	968	2.095	-3.148	-2.169	
Steuern	-211	-86	-7	-14	
Zwischenergebnis	756	2.009	-3.155	-2.182	
Aufwendungen aus Gewinnabführung	-756	-2.009	0	0	
Zuschüsse der Eigentümer	0	0	3.155	0	
Jahresüberschuss / -fehlbetrag	0	0	0	-2.182	
Betriebskennzahlen					
Deckungsgrad (in %)	103,2	105,7	76,7	83,1	

Finanzhilfen

Dieser Betrieb erhält von der Landeshauptstadt München keine Finanzhilfen.

Kreditneuaufnahmen

keine Angaben

Arbeits- und Wirtschaftsförderung

Messe Muenchen do Brasil Feiras Ltda.

Rechtsform:

GmbH

Gemeinnützigkeit:

nein

Betreuungsreferat:

Referat für Arbeit und Wirtschaft

Firmensitz:

Av. Francisco Matarazzo, 1752 –
Conj. 1207-1210
Cep.05001-100 Água Branca –
São Paulo

Gründungsdatum:

07.03.2017

Geschäftsjahresbeginn:

Januar

Kapital:

Stammkapital 3.424 Tsd. €

Kapitalanteil LHM:

49,90%

Stand der Firmendaten:

30.06.2022

Basis der Finanzdaten:

Jahresabschlüsse,
Wirtschaftsplan

Gegenstand und Aufgaben des Unternehmens

a) Erbringung von Dienstleistungen im Zusammenhang mit der Organisation von Messen, Kongressen, Ausstellungen und Kongressen;
b) Management und administrative Unterstützung bei der Organisation von Messen, Kongressen, Ausstellungen und Kongressen; und
c) Bereitstellung von Beratungs- und Geschäftsführungsdienstleistungen im Zusammenhang mit dem Verlagswesen und der Organisation von Messen, Kongressen, Ausstellungen und Kongressen

Gesellschafter

	Kapitalanteil	
Messe München GmbH	3.424 Tsd. €	99,99 %
IMAG GmbH	0 Tsd. €	0,01 %

Geschäftsführung

	Bezüge 2021 / davon erfolgsabhängig
Herr Rolf Pickert Mitglied	- / -

Die Angabe der Bezüge wird gemäß § 286 Abs, 4 HGB unterlassen.

Finanzielle Zielvorgaben, Garantieverpflichtungen

keine

Gesellschafterversammlung

Mitglied

- Herr Peter Bergleiter (bis 22.03.2022)
- Herr Falk Senger
- Herr Stefan Rummel

Beteiligungen

Das Unternehmen selbst hält keine Beteiligungen.

Allgemeine Bemerkungen zu den Daten

Die Gesellschaft hat keine Planzahlen angegeben.

Beschäftigte

	2018	2019	2020	2021	2022
Durchschnittliches Vollzeitäquivalent	9,00	11,00	10,25	8,00	
davon weiblich (in %)	22,22	330,55	39,02	50,00	
davon männlich (in %)	77,78	578,55	60,98	50,00	
davon nicht differenziert (in %)	-	-	-	-	
davon schwerbehindert (in %)	-	-	-	-	

Leistungsdaten

Es werden keine Einzelleistungen dargestellt, sondern auf Gegenstand und Aufgaben des Betriebes verwiesen.

Bilanzdaten

in Tsd. €	2018	2019	2020	2021	2022
AKTIVA					
Anlagevermögen	5.306	5.007	3.692	3.945	
Umlaufvermögen	257	658	369	701	
Sonstige Aktiva	0	0	0	0	
Summe Aktiva	5.563	5.665	4.061	4.647	
PASSIVA					
Eigenkapital	4.668	3.138	785	152	
Gezeichnetes Kapital	5.015	4.896	3.390	3.425	
Rücklagen	0	0	0	0	
Sonstige EK Posten	0	0	0	0	
Gewinn und Verlustvortrag	-686	-339	-1.217	-2.632	
Jahresergebnis	339	-1.419	-1.388	-641	
Rückstellungen	0	0	0	0	
Verbindlichkeiten	895	2.390	3.237	4.495	
Verbindlichkeiten ggü. Gesellschaftern	0	0	0	0	
Andere Verbindlichkeiten	895	2.390	3.237	4.495	
Sonstige Passiva	0	137	39	0	
Summe Passiva	5.563	5.665	4.061	4.647	
Bilanzkennzahlen					
Eigenkapitalquote (in %)	83,9	55,4	19,3	3,3	
Verschuldungsgrad (in %)	16,1	44,6	80,7	96,7	
Eigenkapitalverzinsung (in %)	7,3	-45,2	-176,9	-421,6	
Eigenkapitalverzinsung vor Gewinnabführung / Zuschuss (in %)	7,3	-45,2	-176,9	-421,6	

Daten der Erfolgsrechnung

in Tsd. €	2018	2019	2020	2021	2022
Erlöse / Gebühren / Entgelte	19	58	29	54	
Sonstige Erträge / Einnahmen	0	0	0	0	
Summe Erträge / Einnahmen	19	58	29	54	
Sachaufwand / -ausgaben	-41	-789	-358	-184	
Personalaufwand / -ausgaben	-41	-620	-415	-332	
Abschreibungen	0	0	0	-121	
Sonstiger Aufwand / Ausgaben	0	0	0	-87	
Summe Aufwand / Ausgaben	-82	-1.409	-773	-723	
Betriebs- / Haushaltsergebnis	-63	-1.351	-744	-670	
Finanzergebnis	402	-68	-644	29	
Ergeb. gewöhnl. Geschäftstätigkeit	339	-1.419	-1.388	-641	
Steuern	0	0	0	0	
Zwischenergebnis	339	-1.419	-1.388	-641	
Aufwendungen aus Gewinnabführung	0	0	0	0	
Zuschüsse der Eigentümer	0	0	0	0	
Jahresüberschuss / -fehlbetrag	339	-1.419	-1.388	-641	
Betriebskennzahlen					
Deckungsgrad (in %)	23,7	4,1	3,7	7,4	

Finanzhilfen

Dieser Betrieb erhält von der Landeshauptstadt München keine Finanzhilfen.

Kreditneuaufnahmen

keine Angaben

Arbeits- und Wirtschaftsförderung

Messe Muenchen Rus LLC

Gegenstand und Aufgaben des Unternehmens

Organisation und Durchführung der Messe bauma CTT RUSSIA in Moskau, Russland zum Thema Bautechnik und Bautechnologien (bis April 2022). Die Messe München GmbH hat entschieden, ihre Geschäftstätigkeit in Russland einzustellen.

Gesellschafter

	Kapitalanteil	
Messe München GmbH	0 Tsd. €	95,00 %
Alexey A. Striganov	0 Tsd. €	5,00 %

Geschäftsführung

	Bezüge 2021 / davon erfolgsabhängig
Herr Sergey Alexandrov Direktor/-in	- / -

Die Angabe der Bezüge wird gemäß § 286 Abs, 4 HGB unterlassen.

Finanzielle Zielvorgaben, Garantieverpflichtungen

keine

Gesellschafterversammlung

Vorsitzende(r)

- Herr Stefan Rummel

Mitglied

- Herr Falk Senger
- Herr Alexey Striganov
(ab 01.07.2021)

Beteiligungen

Das Unternehmen selbst hält keine Beteiligungen.

Allgemeine Bemerkungen zu den Daten

Die Gesellschaft hat keine Planzahlen angegeben.

Rechtsform:

000

Gemeinnützigkeit:

nein

Betreuungsreferat:

Referat für Arbeit und Wirtschaft

Firmensitz:

Khlebnikov Pereulok 19A
121069 Moskau

Gründungsdatum:

11.11.2015

Geschäftsjahresbeginn:

Januar

Kapital:

Stammkapital 0 Tsd. €

Kapitalanteil LHM:

47,41%

Stand der Firmendaten:

30.06.2022

Basis der Finanzdaten:

Jahresabschlüsse,
Wirtschaftsplan

Beschäftigte

	2018	2019	2020	2021	2022
Durchschnittliches Vollzeitäquivalent	11,00	16,00	15,00	13,00	
davon weiblich (in %)	72,73	68,75	80,00	69,23	
davon männlich (in %)	27,27	31,25	20,00	30,77	
davon nicht differenziert (in %)	-	-	-	-	
davon schwerbehindert (in %)	-	-	-	-	

Leistungsdaten

Es werden keine Einzelleistungen dargestellt, sondern auf Gegenstand und Aufgaben des Betriebes verwiesen.

Bilanzdaten

in Tsd. €	2018	2019	2020	2021	2022
AKTIVA					
Anlagevermögen	69	107	132	134	
Umlaufvermögen	2.785	3.084	2.342	2.647	
Sonstige Aktiva	20	0	0	0	
Summe Aktiva	2.874	3.191	2.474	2.781	
PASSIVA					
Eigenkapital	2.321	2.594	1.756	1.784	
Gezeichnetes Kapital	0	0	0	0	
Rücklagen	1.048	1.071	846	908	
Sonstige EK Posten	0	0	0	0	
Gewinn und Verlustvortrag	802	1.299	1.203	977	
Jahresergebnis	470	224	-293	-101	
Rückstellungen	38	36	7	39	
Verbindlichkeiten	515	560	711	958	
Verbindlichkeiten ggü. Gesellschaftern	0	0	0	0	
Andere Verbindlichkeiten	515	560	711	958	
Sonstige Passiva	0	0	0	0	
Summe Passiva	2.874	3.191	2.474	2.781	
Bilanzkennzahlen					
Eigenkapitalquote (in %)	80,8	81,3	71,0	64,1	
Verschuldungsgrad (in %)	19,2	18,7	29,0	35,9	
Eigenkapitalverzinsung (in %)	20,2	8,6	-16,7	-5,7	
Eigenkapitalverzinsung vor Gewinnabführung / Zuschuss (in %)	20,2	8,6	-16,7	-5,7	

Daten der Erfolgsrechnung

in Tsd. €	2018	2019	2020	2021	2022
Erlöse / Gebühren / Entgelte	3.196	3.493	144	2.441	
Sonstige Erträge / Einnahmen	0	0	0	0	
Summe Erträge / Einnahmen	3.196	3.493	144	2.441	
Sachaufwand / -ausgaben	-2.173	-2.590	-80	-2.010	
Personalaufwand / -ausgaben	-507	-606	-445	-551	
Abschreibungen	0	0	0	0	
Sonstiger Aufwand / Ausgaben	-51	-131	-257	-58	
Summe Aufwand / Ausgaben	-2.731	-3.327	-781	-2.619	
Betriebs- / Haushaltsergebnis	465	166	-637	-177	
Finanzergebnis	129	118	273	58	
Ergeb. gewöhnl. Geschäftstätigkeit	593	284	-364	-119	
Steuern	-124	-60	71	18	
Zwischenergebnis	470	224	-293	-101	
Aufwendungen aus Gewinnabführung	0	0	0	0	
Zuschüsse der Eigentümer	-	-	-	-	
Jahresüberschuss / -fehlbetrag	470	224	-293	-101	
Betriebskennzahlen					
Deckungsgrad (in %)	117,0	105,0	18,4	93,2	

Finanzhilfen

Dieser Betrieb erhält von der Landeshauptstadt München keine Finanzhilfen.

Kreditneuaufnahmen

keine Angaben

Arbeits- und Wirtschaftsförderung

MMI Asia (Hong Kong) Ltd.

Rechtsform:

Ltd.

Gemeinnützigkeit:

nein

Betreuungsreferat:

Referat für Arbeit und Wirtschaft

Firmensitz:

6-8 Harbour Road, Shui On
Centre, Room 2811
Hongkong

Gründungsdatum:

04.07.2003

Geschäftsjahresbeginn:

Januar

Kapital:

Stammkapital 1 Tsd. €

Kapitalanteil LHM:

49,90%

Stand der Firmendaten:

30.06.2022

Basis der Finanzdaten:

Jahresabschlüsse,
Wirtschaftsplan

Gegenstand und Aufgaben des Unternehmens

Aussteller- und Besucherwerbung, Koordination der Aktivitäten der Auslandsvertreter und Erbringung von Serviceleistungen für Aussteller und Besucher in Hongkong für den Messeplatz München und die Auslandsmessen des Konzerns Messe München GmbH. Der öffentliche Zweck ergibt sich aus den oben genannten Ausführungen. Zur Zeit kein operatives Geschäft, die Gesellschaft ist seit dem 01.01.2017 ruhend gestellt.

Gesellschafter

	Kapitalanteil	
Messe München GmbH	1 Tsd. €	100,00 %

Geschäftsführung

Nicht besetzt (keine gesetzliche Notwendigkeit)

Finanzielle Zielvorgaben, Garantieverpflichtungen

keine

Board of Directors

Vorsitzende(r)

- Herr Stefan Rummel

Direktor/-in

- Herr Falk Senger

Beteiligungen

Das Unternehmen selbst hält keine Beteiligungen.

Beschäftigte, Leistungsdaten, Bilanzdaten, Erfolgsrechnung, Kreditneuaufnahmen

Kein operatives Geschäft.

Finanzhilfen

Dieser Betrieb erhält von der Landeshauptstadt München keine Finanzhilfen.

Arbeits- und Wirtschaftsförderung

MMI Asia Pte. Ltd. - Singapur

Gegenstand und Aufgaben des Unternehmens

Aussteller- und Besucherwerbung, Koordination der Aktivitäten der Auslandsvertreter und Erbringung von Serviceleistungen für Aussteller und Besucher in Südostasien für den Messeplatz München und die Auslandsmessen des Konzerns Messe München GmbH. Der öffentliche Zweck ergibt sich aus den oben genannten Ausführungen.

Gesellschafter

	Kapitalanteil	
Messe München GmbH	33 Tsd. €	100,00 %

Geschäftsführung

	Bezüge 2021 / davon erfolgsabhängig
Herr Michael Wilton Geschäftsführer/-in	- / -

Die Angabe der Bezüge wird gemäß § 286 Abs, 4 HGB unterlassen.

Finanzielle Zielvorgaben, Garantieverpflichtungen

keine

Board of Directors

Vorsitzende(r)

- Herr Stefan Rummel

Direktor/-in

- Frau Xu Jia
- Herr Michael Wilton
- Herr Falk Senger
- Frau Birgitta von Dresky

Beteiligungen

	Kapitalanteil	
Messe Muenchen Shanghai Co., Ltd.	574 Tsd. €	100,00 %
Messe Muenchen India Pvt. Ltd.	250 Tsd. €	67,14 %
bC Expo India Pvt. Ltd.	347 Tsd. €	65,00 %

Allgemeine Bemerkungen zu den Daten

Die Gesellschaft hat keine Planzahlen angegeben.

Rechtsform:

Ltd.

Gemeinnützigkeit:

nein

Betreuungsreferat:

Referat für Arbeit und Wirtschaft

Firmensitz:

8 Marina View, Asia Square Tower 1 07-04
18960 Singapur

Gründungsdatum:

21.10.1992

Geschäftsjahresbeginn:

Januar

Kapital:

Stammkapital 33 Tsd. €

Kapitalanteil LHM:

49,90%

Stand der Firmendaten:

30.06.2022

Basis der Finanzdaten:

Jahresabschlüsse,
Wirtschaftsplan

Beschäftigte

	2018	2019	2020	2021	2022
Durchschnittliches Vollzeitäquivalent	8,25	7,00	9,00	12,00	
davon weiblich (in %)	-	100,00	66,67	58,33	
davon männlich (in %)	-	-	33,33	41,67	
davon nicht differenziert (in %)	100,00	0,00	0,00	0,00	
davon schwerbehindert (in %)	-	-	-	-	

Leistungsdaten

Es werden keine Einzelleistungen dargestellt, sondern auf Gegenstand und Aufgaben des Betriebes verwiesen.

Bilanzdaten

in Tsd. €	2018	2019	2020	2021	2022
AKTIVA					
Anlagevermögen	1.902	2.513	3.609	3.766	
Umlaufvermögen	5.650	35.526	13.464	29.029	
Sonstige Aktiva	22.665	0	0	0	
Summe Aktiva	30.217	38.039	17.072	32.795	
PASSIVA					
Eigenkapital	29.887	37.072	14.668	32.474	
Gezeichnetes Kapital	31	33	31	33	
Rücklagen	29.855	37.039	14.637	32.441	
Sonstige EK Posten	0	0	0	0	
Gewinn und Verlustvortrag	-1.533	-23.910	-28.671	-16.905	
Jahresergebnis	1.533	23.910	28.671	16.905	
Rückstellungen	0	0	0	0	
Verbindlichkeiten	330	924	2.405	321	
Verbindlichkeiten ggü. Gesellschaftern	0	0	0	0	
Andere Verbindlichkeiten	330	924	2.405	321	
Sonstige Passiva	0	42	0	0	
Summe Passiva	30.217	38.039	17.072	32.795	
Bilanzkennzahlen					
Eigenkapitalquote (in %)	98,9	97,5	85,9	99,0	
Verschuldungsgrad (in %)	1,1	2,5	14,1	1,0	
Eigenkapitalverzinsung (in %)	5,1	64,5	195,5	52,1	
Eigenkapitalverzinsung vor Gewinnabführung / Zuschuss (in %)	5,1	64,5	195,5	52,4	

Daten der Erfolgsrechnung

in Tsd. €	2018	2019	2020	2021	2022
Erlöse / Gebühren / Entgelte	1.554	1.202	6.523	513	
Sonstige Erträge / Einnahmen	0	0	0	172	
Summe Erträge / Einnahmen	1.554	1.202	6.523	686	
Sachaufwand / -ausgaben	-1.369	-994	-5.652	-1.782	
Personalaufwand / -ausgaben	-371	-432	-530	-955	
Abschreibungen	-10	-5	-14	-201	
Sonstiger Aufwand / Ausgaben	-230	-377	-1.005	-187	
Summe Aufwand / Ausgaben	-1.980	-1.808	-7.200	-3.126	
Betriebs- / Haushaltsergebnis	-426	-606	-678	-2.440	
Finanzergebnis	2.050	25.775	30.854	20.389	
Ergeb. gewöhnl. Geschäftstätigkeit	1.624	25.169	30.176	17.949	
Steuern	-90	-1.259	-1.505	-932	
Zwischenergebnis	1.533	23.910	28.671	17.017	
Aufwendungen aus Gewinnabführung	0	0	0	-112	
Zuschüsse der Eigentümer	0	0	0	0	
Jahresüberschuss / -fehlbetrag	1.533	23.910	28.671	16.905	
Betriebskennzahlen					
Deckungsgrad (in %)	78,5	66,5	90,6	21,9	

Finanzhilfen

Dieser Betrieb erhält von der Landeshauptstadt München keine Finanzhilfen.

Kreditneuaufnahmen

keine Angaben

Arbeits- und Wirtschaftsförderung

Messe Muenchen Shanghai Co., Ltd.

Rechtsform:

Ltd.

Gemeinnützigkeit:

nein

Betreuungsreferat:

Referat für Arbeit und Wirtschaft

Firmensitz:

11th floor, GC Tower No. 1088,
Yuanshen Road Pudong New
Area
200122 Shanghai

Gründungsdatum:

06.04.2001

Geschäftsjahresbeginn:

Januar

Kapital:

Stammkapital 574 Tsd. €

Kapitalanteil LHM:

49,90%

Stand der Firmendaten:

30.06.2022

Basis der Finanzdaten:

Jahresabschlüsse,
Wirtschaftsplan

Gegenstand und Aufgaben des Unternehmens

Erbringung veranstaltungsbezogener Serviceleistungen für Messen des Konzerns Messe München GmbH in China.

Gesellschafter

	Kapitalanteil	
MMI Asia Pte. Ltd. - Singapur	574 Tsd. €	100,00 %

Geschäftsführung

	Bezüge 2021 / da- von erfolgsabhängig
Frau Candace HUA Chuan Direktor/-in	- / -
Herr Stephen LU Wangbin Direktor/-in	- / -
Frau Jia XU Direktor/-in	- / -

Die Angabe der Bezüge wird gemäß § 286 Abs, 4 HGB unterlassen.

Finanzielle Zielvorgaben, Garantieverpflichtungen

keine

Board of Directors**Vorsitzende(r)**

- Herr Klaus Dittrich (bis 30.06.2022)

Direktor/-in

- Herr Dr. Reinhard Pfeiffer (bis 30.06.2022)
- Herr Falk Senger
- Herr Stefan Rummel

Beteiligungen

	Kapitalanteil	
MMU BAU Fenestration Co., Ltd.	780 Tsd. €	75,00 %
Messe Muenchen Zhongmao Co., Ltd.	69 Tsd. €	50,00 %

Allgemeine Bemerkungen zu den Daten

Die Gesellschaft hat keine Planzahlen angegeben.

Beschäftigte

	2018	2019	2020	2021	2022
Durchschnittliches Vollzeitäquivalent	181,00	209,00	159,00	162,00	
davon weiblich (in %)	-	66,99	82,39	83,95	
davon männlich (in %)	-	15,31	17,61	16,05	
davon nicht differenziert (in %)	100,00	0,00	0,00	0,00	
davon schwerbehindert (in %)	-	-	-	-	

Leistungsdaten

Es werden keine Einzelleistungen dargestellt, sondern auf Gegenstand und Aufgaben des Betriebes verwiesen.

Bilanzdaten

in Tsd. €	2018	2019	2020	2021	2022
AKTIVA					
Anlagevermögen	25.062	26.210	25.319	18.015	
Umlaufvermögen	85.354	63.352	58.181	41.332	
Sonstige Aktiva	7.970	0	0	1.808	
Summe Aktiva	118.386	89.562	83.501	61.155	
PASSIVA					
Eigenkapital	76.414	27.179	30.951	30.203	
Gezeichnetes Kapital	530	535	516	575	
Rücklagen	75.884	26.644	30.435	29.628	
Sonstige EK Posten	0	0	0	0	
Gewinn und Verlustvortrag	-33.446	-8.217	-23.444	-2.443	
Jahresergebnis	33.446	8.217	23.444	2.443	
Rückstellungen	1.006	961	844	709	
Verbindlichkeiten	28.579	27.073	20.482	28.368	
Verbindlichkeiten ggü. Gesellschaftern	0	0	0	0	
Andere Verbindlichkeiten	28.579	27.073	20.482	28.368	
Sonstige Passiva	12.387	34.349	31.224	1.876	
Summe Passiva	118.386	89.562	83.501	61.155	
Bilanzkennzahlen					
Eigenkapitalquote (in %)	64,5	30,3	37,1	49,4	
Verschuldungsgrad (in %)	35,5	69,7	62,9	50,6	
Eigenkapitalverzinsung (in %)	43,8	30,2	75,7	8,1	
Eigenkapitalverzinsung vor Gewinnabführung / Zuschuss (in %)	43,8	30,2	75,7	8,1	

Daten der Erfolgsrechnung

in Tsd. €	2018	2019	2020	2021	2022
Erlöse / Gebühren / Entgelte	92.128	32.136	65.516	25.985	
Sonstige Erträge / Einnahmen	2.631	578	1.948	2	
Summe Erträge / Einnahmen	94.760	32.714	67.464	25.986	
Sachaufwand / -ausgaben	-43.558	-17.616	-31.589	-5.659	
Personalaufwand / -ausgaben	-9.686	-10.977	-9.525	-11.529	
Abschreibungen	0	0	0	-2.302	
Sonstiger Aufwand / Ausgaben	0	0	-18	-7.049	
Summe Aufwand / Ausgaben	-53.243	-28.593	-41.132	-26.538	
Betriebs- / Haushaltsergebnis	41.516	4.121	26.332	-552	
Finanzergebnis	3.293	5.399	4.653	3.070	
Ergeb. gewöhnl. Geschäftstätigkeit	44.810	9.520	30.984	2.518	
Steuern	-11.363	-1.304	-7.540	-76	
Zwischenergebnis	33.446	8.217	23.444	2.443	
Aufwendungen aus Gewinnabführung	0	0	0	0	
Zuschüsse der Eigentümer	-	-	-	-	
Jahresüberschuss / -fehlbetrag	33.446	8.217	23.444	2.443	
Betriebskennzahlen					
Deckungsgrad (in %)	178,0	114,4	164,0	97,9	

Finanzhilfen

Dieser Betrieb erhält von der Landeshauptstadt München keine Finanzhilfen.

Kreditneuaufnahmen

keine Angaben

Arbeits- und Wirtschaftsförderung

bC Expo India Pvt. Ltd.

Gegenstand und Aufgaben des Unternehmens

Veranstaltung von Messen und Kongressen in Indien für Baumaschinen und Bauequipment.

Gesellschafter

	Kapitalanteil	
MMI Asia Pte. Ltd. - Singapur	347 Tsd. €	65,00 %
AEM Services LLC	187 Tsd. €	35,00 %

Geschäftsführung

	Bezüge 2021 / davon erfolgsabhängig
Herr Bhupinder SINGH Direktor/-in	- / -

Die Angabe der Bezüge wird gemäß § 286 Abs, 4 HGB unterlassen.

Finanzielle Zielvorgaben, Garantieverpflichtungen

keine

Board of Directors

Vorsitzende(r)

- Herr Stefan Rummel

Direktor/-in

- Herr Collin Davis
- Frau Megan Tanel

Beteiligungen

Das Unternehmen selbst hält keine Beteiligungen.

Allgemeine Bemerkungen zu den Daten

Die Gesellschaft hat keine Planzahlen angegeben.

Beschäftigte

	2018	2019	2020	2021	2022
Durchschnittliches Vollzeitäquivalent	0,50	0,50	0,50	0,00	
davon weiblich (in %)	0,00	-	-	-	
davon männlich (in %)	100,00	-	-	-	
davon nicht differenziert (in %)	0,00	100,00	100,00	-	
davon schwerbehindert (in %)	-	-	-	-	

Rechtsform:

Ltd.

Gemeinnützigkeit:

nein

Betreuungsreferat:

Referat für Arbeit und Wirtschaft

Firmensitz:

INIZIO 507 & 508, Cardinal Gracias Road, Chakala, Andheri € 400 052 Mumbai / Indien

Gründungsdatum:

22.12.2009

Geschäftsjahresbeginn:

Januar

Kapital:

Stammkapital 534 Tsd. €

Kapitalanteil LHM:

32,43%

Stand der Firmendaten:

30.06.2022

Basis der Finanzdaten:

Jahresabschlüsse,
Wirtschaftsplan

Leistungsdaten

Es werden keine Einzelleistungen dargestellt, sondern auf Gegenstand und Aufgaben des Betriebes verwiesen.

Bilanzdaten

in Tsd. €	2018	2019	2020	2021	2022
AKTIVA					
Anlagevermögen	359	301	206	30	
Umlaufvermögen	2.624	905	1.114	863	
Sonstige Aktiva	0	0	0	0	
Summe Aktiva	2.983	1.206	1.320	892	
PASSIVA					
Eigenkapital	1.085	863	1.103	785	
Gezeichnetes Kapital	353	362	503	535	
Rücklagen	732	501	599	637	
Sonstige EK Posten	0	0	0	0	
Gewinn und Verlustvortrag	-588	249	248	-	
Jahresergebnis	588	-249	-248	-386	
Rückstellungen	127	0	0	0	
Verbindlichkeiten	1.771	343	218	92	
Verbindlichkeiten ggü. Gesellschaftern	0	0	0	0	
Andere Verbindlichkeiten	1.771	343	218	92	
Sonstige Passiva	0	0	0	15	
Summe Passiva	2.983	1.206	1.320	892	
Bilanzkennzahlen					
Eigenkapitalquote (in %)	36,4	71,6	83,5	88,0	
Verschuldungsgrad (in %)	63,6	28,4	16,5	12,0	
Eigenkapitalverzinsung (in %)	54,2	-28,9	-22,5	-49,2	
Eigenkapitalverzinsung vor Gewinnabführung / Zuschuss (in %)	54,2	-28,9	-22,5	-49,2	

Daten der Erfolgsrechnung

in Tsd. €	2018	2019	2020	2021	2022
Erlöse / Gebühren / Entgelte	3.595	0	19	7	
Sonstige Erträge / Einnahmen	21	35	42	10	
Summe Erträge / Einnahmen	3.616	35	61	17	
Sachaufwand / -ausgaben	-2.742	0	-79	-36	
Personalaufwand / -ausgaben	-10	0	0	0	
Abschreibungen	0	0	0	-1	
Sonstiger Aufwand / Ausgaben	-259	-238	-242	-162	
Summe Aufwand / Ausgaben	-3.011	-238	-321	-199	
Betriebs- / Haushaltsergebnis	605	-203	-259	-182	
Finanzergebnis	-7	3	0	0	
Ergeb. gewöhnl. Geschäftstätigkeit	598	-200	-259	-182	
Steuern	-10	-49	12	-204	
Zwischenergebnis	588	-249	-248	-386	
Aufwendungen aus Gewinnabführung	0	0	0	0	
Zuschüsse der Eigentümer	0	0	0	0	
Jahresüberschuss / -fehlbetrag	588	-249	-248	-386	
Betriebskennzahlen					
Deckungsgrad (in %)	120,1	14,8	19,1	8,4	

Finanzhilfen

Dieser Betrieb erhält von der Landeshauptstadt München keine Finanzhilfen.

Kreditneuaufnahmen

keine Angaben

Arbeits- und Wirtschaftsförderung

Messe Muenchen Zhongmao Co., Ltd.

Rechtsform:

Ltd.

Gemeinnützigkeit:

nein

Betreuungsreferat:

Referat für Arbeit und Wirtschaft

Firmensitz:

Fenglin Road No. 388, Building A,
17thfloor
Shanghai

Gründungsdatum:

14.10.2011

Geschäftsjahresbeginn:

Januar

Kapital:

Stammkapital 139 Tsd. €

Kapitalanteil LHM:

24,95%

Stand der Firmendaten:

30.06.2022

Basis der Finanzdaten:

Jahresabschlüsse,
Wirtschaftsplan

Gegenstand und Aufgaben des Unternehmens

Erbringung veranstaltungsbezogener Serviceleistungen für Messen des Konzerns Messe München GmbH in China. Veranstaltung der IE expo in Shanghai und in Guangzhou

Gesellschafter

	Kapitalanteil
Messe Muenchen Shanghai Co., Ltd.	69 Tsd. € 50,00 %
Shanghai ZM International Exhibition Co., Ltd.	69 Tsd. € 50,00 %

Geschäftsführung

	Bezüge 2021 / da- von erfolgsabhängig
Herr Gang JIANG Vorsitzende(r)	- / -
Frau Wendy Xuehang WU Direktor/-in	- / -

Die Angabe der Bezüge wird gemäß § 286 Abs, 4 HGB unterlassen.

Finanzielle Zielvorgaben, Garantieverpflichtungen

keine

Board of Directors

Vorsitzende(r)

- Herr Stefan Rummel

stellvertretende(r) Vorsitzende(r)

- Herr Gang JIANG

Direktor/-in

- Herr Falk Senger (ab 01.07.2021)
- Herr Zeming YE
- Frau Jia XU

Beteiligungen

Das Unternehmen selbst hält keine Beteiligungen.

Allgemeine Bemerkungen zu den Daten

Die Gesellschaft hat keine Planzahlen angegeben.

Beschäftigte

	2018	2019	2020	2021	2022
Durchschnittliches Vollzeitäquivalent	61,00	62,00	54,00	53,00	
davon weiblich (in %)	-	58,07	68,52	67,93	
davon männlich (in %)	-	29,03	31,48	32,08	
davon nicht differenziert (in %)	100,00	12,90	0,00	0,00	
davon schwerbehindert (in %)	-	-	-	-	

Leistungsdaten

Es werden keine Einzelleistungen dargestellt, sondern auf Gegenstand und Aufgaben des Betriebes verwiesen.

Bilanzdaten

in Tsd. €	2018	2019	2020	2021	2022
AKTIVA					
Anlagevermögen	42	30	91	61	
Umlaufvermögen	4.341	11.175	11.209	17.700	
Sonstige Aktiva	4.226	0	0	0	
Summe Aktiva	8.609	11.205	11.300	17.761	
PASSIVA					
Eigenkapital	3.719	4.761	4.725	6.987	
Gezeichnetes Kapital	128	129	125	139	
Rücklagen	7.119	9.199	9.139	6.848	
Sonstige EK Posten	0	0	0	0	
Bilanzergebnis	0	0	0	0	
Rückstellungen	0	0	0	6	
Verbindlichkeiten	4.296	5.725	5.495	9.880	
Verbindlichkeiten ggü. Gesellschaftern	0	0	0	0	
Andere Verbindlichkeiten	4.296	5.725	5.495	9.880	
Sonstige Passiva	594	719	1.079	888	
Summe Passiva	8.609	11.205	11.300	17.761	
Bilanzkennzahlen					
Eigenkapitalquote (in %)	43,2	42,5	41,8	39,3	
Verschuldungsgrad (in %)	56,8	57,5	58,2	60,7	
Eigenkapitalverzinsung (in %)	94,8	95,9	96,0	97,0	
Eigenkapitalverzinsung vor Gewinnabführung / Zuschuss (in %)	94,8	95,9	96,0	97,0	

Daten der Erfolgsrechnung

in Tsd. €	2018	2019	2020	2021	2022
Erlöse / Gebühren / Entgelte	10.809	14.642	13.690	19.627	
Sonstige Erträge / Einnahmen	139	333	527	700	
Summe Erträge / Einnahmen	10.948	14.975	14.218	20.327	
Sachaufwand / -ausgaben	-2.204	-3.367	-2.490	-3.664	
Personalaufwand / -ausgaben	-2.263	-2.960	-2.653	-4.599	
Abschreibungen	0	0	0	0	
Sonstiger Aufwand / Ausgaben	0	0	0	0	
Summe Aufwand / Ausgaben	-4.467	-6.327	-5.143	-8.263	
Betriebs- / Haushaltsergebnis	6.481	8.648	9.075	12.064	
Finanzergebnis	-1.701	-2.508	-2.962	-2.848	
Ergeb. gewönl. Geschäftstätigkeit	4.780	6.139	6.113	9.216	
Steuern	-1.253	-1.572	-1.575	-2.437	
Zwischenergebnis	3.527	4.567	4.538	6.779	
Aufwendungen aus Gewinnabführung	0	0	0	0	
Zuschüsse der Eigentümer	0	0	0	0	
Jahresüberschuss / -fehlbetrag	3.527	4.567	4.538	6.779	
Betriebskennzahlen					
Deckungsgrad (in %)	245,1	236,7	276,5	246,0	

Finanzhilfen

Dieser Betrieb erhält von der Landeshauptstadt München keine Finanzhilfen.

Kreditneuaufnahmen

keine Angaben

Arbeits- und Wirtschaftsförderung

MMU BAU Fenestration Co., Ltd.

Gegenstand und Aufgaben des Unternehmens

Erbringung veranstaltungsbezogener Serviceleistungen für Messen des Konzerns Messe München GmbH in China. Veranstaltung der FENESTRATION BAU China in Beijing und Shanghai.

Gesellschafter

	Kapitalanteil	
Messe Muenchen Shanghai Co., Ltd.	780 Tsd. €	75,00 %
Peng Qingzhi	151 Tsd. €	14,50 %
Wang Xu	68 Tsd. €	6,50 %
Zhang Yi	26 Tsd. €	2,50 %
Wang Yanyan	16 Tsd. €	1,50 %

Geschäftsführung

	Bezüge 2021 / davon erfolgsabhängig
Frau Emily Zhang Yi Direktor/-in	- / -

Die Angabe der Bezüge wird gemäß § 286 Abs, 4 HGB unterlassen.

Finanzielle Zielvorgaben, Garantieverpflichtungen

keine

Board of Directors

Vorsitzende(r)

- Herr Dr. Reinhard Pfeiffer

stellvertretende(r) Vorsitzende(r)

- Frau Cathy Peng Qingzhi

Direktor/-in

- Herr Stephen LU Wangbin
- Herr Falk Senger (ab 01.07.2021)
- Frau Jia XU
- Frau Emily Zhang Yi

Beteiligungen

Das Unternehmen selbst hält keine Beteiligungen.

Rechtsform:

Ltd.

Gemeinnützigkeit:

nein

Betreuungsreferat:

Referat für Arbeit und Wirtschaft

Firmensitz:

Rm. 2706, Radiance Jin Hui Building, Tower 6
100102 Beijing, Chaoyang District, Section 4, Wang Jing Dong Yuan

Gründungsdatum:

05.12.2016

Geschäftsjahresbeginn:

Januar

Kapital:

Stammkapital 1.040 Tsd. €

Kapitalanteil LHM:

37,42%

Stand der Firmendaten:

30.06.2022

Basis der Finanzdaten:

Jahresabschlüsse,
Wirtschaftsplan

Beschäftigte

	2018	2019	2020	2021	2022
Durchschnittliches Vollzeitäquivalent	22,50	25,00	20,00	26,00	
davon weiblich (in %)	-	80,00	80,00	96,15	
davon männlich (in %)	-	20,00	20,00	3,85	
davon nicht differenziert (in %)	100,00	0,00	0,00	0,00	
davon schwerbehindert (in %)	-	-	-	-	

Leistungsdaten

Es werden keine Einzelleistungen dargestellt, sondern auf Gegenstand und Aufgaben des Betriebes verwiesen.

Bilanzdaten

in Tsd. €	2018	2019	2020	2021	2022
AKTIVA					
Anlagevermögen	146	96	142	97	
Umlaufvermögen	651	8.420	6.357	15.025	
Sonstige Aktiva	6.545	0	0	0	
Summe Aktiva	7.342	8.517	6.499	15.122	
PASSIVA					
Eigenkapital	5.145	5.522	3.893	2.429	
Gezeichnetes Kapital	961	970	935	1.043	
Rücklagen	4.185	4.553	2.957	1.386	
Sonstige EK Posten	0	0	0	0	
Gewinn und Verlustvortrag	-2.203	-2.329	-753	1.910	
Jahresergebnis	2.203	2.329	753	-1.910	
Rückstellungen	481	483	349	97	
Verbindlichkeiten	722	1.290	2.258	12.596	
Verbindlichkeiten ggü. Gesellschaftern	0	0	0	0	
Andere Verbindlichkeiten	722	1.290	2.258	12.596	
Sonstige Passiva	994	1.222	0	0	
Summe Passiva	7.342	8.517	6.499	15.122	
Bilanzkennzahlen					
Eigenkapitalquote (in %)	70,1	64,8	59,9	16,1	
Verschuldungsgrad (in %)	29,9	35,2	40,1	83,9	
Eigenkapitalverzinsung (in %)	42,8	42,2	19,3	-78,7	
Eigenkapitalverzinsung vor Gewinnabführung / Zuschuss (in %)	42,8	42,2	19,3	-78,7	

Daten der Erfolgsrechnung

in Tsd. €	2018	2019	2020	2021	2022
Erlöse / Gebühren / Entgelte	8.268	9.354	5.599	136	
Sonstige Erträge / Einnahmen	147	246	177	0	
Summe Erträge / Einnahmen	8.415	9.600	5.776	136	
Sachaufwand / -ausgaben	-5.466	-6.418	-4.764	-40	
Personalaufwand / -ausgaben	0	0	0	-1.781	
Abschreibungen	0	0	0	0	
Sonstiger Aufwand / Ausgaben	0	0	0	-406	
Summe Aufwand / Ausgaben	-5.466	-6.418	-4.764	-2.228	
Betriebs- / Haushaltsergebnis	2.949	3.182	1.011	-2.091	
Finanzergebnis	6	-1	7	249	
Ergeb. gewönl. Geschäftstätigkeit	2.954	3.182	1.019	-1.842	
Steuern	-751	-852	-265	-69	
Zwischenergebnis	2.203	2.329	753	-1.910	
Aufwendungen aus Gewinnabführung	0	0	0	0	
Zuschüsse der Eigentümer	0	0	0	0	
Jahresüberschuss / -fehlbetrag	2.203	2.329	753	-1.910	
Betriebskennzahlen					
Deckungsgrad (in %)	153,9	149,6	121,2	6,1	

Finanzhilfen

Dieser Betrieb erhält von der Landeshauptstadt München keine Finanzhilfen.

Kreditneuaufnahmen

keine Angaben

Arbeits- und Wirtschaftsförderung

Messe Muenchen India Pvt. Ltd.

Rechtsform:

Ltd.

Gemeinnützigkeit:

nein

Betreuungsreferat:

Referat für Arbeit und Wirtschaft

Firmensitz:

INIZIO 507 & 508, 5th Floor, Cardinal Gracias Road, opp. P&G Building, Chakala, Andheri (E) 400 099 Mumbai, Indien

Gründungsdatum:

13.09.2007

Geschäftsjahresbeginn:

Januar

Kapital:

Stammkapital 372 Tsd. €

Kapitalanteil LHM:

49,90%

Stand der Firmendaten:

30.06.2022

Basis der Finanzdaten:

Jahresabschlüsse,
Wirtschaftsplan

Gegenstand und Aufgaben des Unternehmens

Veranstaltung von Messen und Kongressen.

Gesellschafter

	Kapitalanteil	
MMI Asia Pte. Ltd. - Singapur	250 Tsd. €	67,14 %
Messe München GmbH	122 Tsd. €	32,86 %

Geschäftsführung

	Bezüge 2021 / davon erfolgsabhängig
Herr Naween JOSHI (ab 18.04.2022) Direktor/-in	- / -
Herr Bhupinder SINGH Direktor/-in	- / -
Frau Sandhya SURESH (bis 04.02.2022) Direktor/-in	- / -

Die Angabe der Bezüge wird gemäß § 286 Abs, 4 HGB unterlassen.

Finanzielle Zielvorgaben, Garantieverpflichtungen

keine

Board of Directors

Vorsitzende(r)

- Herr Klaus Dittrich (bis 30.06.2022)

Direktor/-in

- Herr Dr. Reinhard Pfeiffer
- Herr Falk Senger

Beteiligungen

Das Unternehmen selbst hält keine Beteiligungen.

Beschäftigte

	2018	2019	2020	2021	2022
Durchschnittliches Vollzeitäquivalent	59,00	62,00	61,00	56,00	
davon weiblich (in %)	40,68	40,32	37,71	41,07	
davon männlich (in %)	59,32	59,68	62,30	58,93	
davon nicht differenziert (in %)	0,00	0,00	0,00	0,00	
davon schwerbehindert (in %)	-	-	-	-	

Leistungsdaten

Es werden keine Einzelleistungen dargestellt, sondern auf Gegenstand und Aufgaben des Betriebes verwiesen.

Bilanzdaten

in Tsd. €	2018	2019	2020	2021	2022
AKTIVA					
Anlagevermögen	1.870	1.828	1.410	1.335	
Umlaufvermögen	3.721	5.862	2.709	3.972	
Sonstige Aktiva	143	0	0	0	
Summe Aktiva	5.734	7.690	4.119	5.307	
PASSIVA					
Eigenkapital	3.026	4.405	3.195	2.880	
Gezeichnetes Kapital	339	398	351	373	
Rücklagen	2.687	4.006	2.844	3.021	
Sonstige EK Posten	0	0	0	0	
Gewinn und Verlustvortrag	-841	-566	690	-	
Jahresergebnis	841	566	-690	-514	
Rückstellungen	771	610	207	100	
Verbindlichkeiten	1.938	2.676	717	2.326	
Verbindlichkeiten ggü. Gesellschaftern	0	0	0	0	
Andere Verbindlichkeiten	1.938	2.676	717	2.326	
Sonstige Passiva	0	0	0	0	
Summe Passiva	5.734	7.690	4.119	5.307	
Bilanzkennzahlen					
Eigenkapitalquote (in %)	52,8	57,3	77,6	54,3	
Verschuldungsgrad (in %)	47,2	42,7	22,4	45,7	
Eigenkapitalverzinsung (in %)	27,8	12,9	-21,6	-17,9	
Eigenkapitalverzinsung vor Gewinnabführung / Zuschuss (in %)	27,8	12,9	-21,6	-17,9	

Daten der Erfolgsrechnung

in Tsd. €	2018	2019	2020	2021	2022
Erlöse / Gebühren / Entgelte	7.017	7.802	1.425	1.555	
Sonstige Erträge / Einnahmen	309	294	315	332	
Summe Erträge / Einnahmen	7.326	8.096	1.740	1.887	
Sachaufwand / -ausgaben	-4.092	-5.110	-1.007	-964	
Personalaufwand / -ausgaben	-1.066	-1.185	-942	-905	
Abschreibungen	-362	-455	-333	-275	
Sonstiger Aufwand / Ausgaben	-525	-438	-369	-533	
Summe Aufwand / Ausgaben	-6.045	-7.188	-2.651	-2.676	
Betriebs- / Haushaltsergebnis	1.281	908	-911	-790	
Finanzergebnis	0	0	0	-10	
Ergeb. gewöhnl. Geschäftstätigkeit	1.281	908	-911	-800	
Steuern	-440	-342	222	286	
Zwischenergebnis	841	566	-690	-514	
Aufwendungen aus Gewinnabführung	0	0	0	0	
Zuschüsse der Eigentümer	-	-	-	-	
Jahresüberschuss / -fehlbetrag	841	566	-690	-514	
Betriebskennzahlen					
Deckungsgrad (in %)	121,2	112,6	65,6	70,5	

Finanzhilfen

Dieser Betrieb erhält von der Landeshauptstadt München keine Finanzhilfen.

Kreditneuaufnahmen

keine Angaben

Arbeits- und Wirtschaftsförderung

Messe Muenchen South Africa (Pty) Ltd.

Gegenstand und Aufgaben des Unternehmens

Organisation von Messen und Ausstellungen im Bereich Baumaschinen und für andere Themen. Die Gesellschaft ist seit dem 01.09.2021 ruhend gestellt.

Gesellschafter

	Kapitalanteil	
Messe München GmbH	2.323 Tsd. €	100,00 %

Geschäftsführung

	Bezüge / davon erfolgsabhängig
Frau Suzette Scheepers (bis 31.08.2021) Direktor/-in	- / -

Basierend auf Art. 94 Abs. 3 GO i. V. m. §§ 285 Nr. 9a, 286 Abs. 4 HGB wird die Angabe der Bezüge verweigert.

Finanzielle Zielvorgaben, Garantieverpflichtungen

keine

Board of Directors

Vorsitzende(r)

- Herr Dr. Reinhard Pfeiffer

Direktor/-in

- Herr Collin Davis
- Herr Stefan Rummel

Beteiligungen

Das Unternehmen selbst hält keine Beteiligungen.

Beschäftigte

	2018	2019	2020	2021	2022
Durchschnittliches Vollzeitäquivalent	6,00	6,00	8,00	7,00	
davon weiblich (in %)	66,67	66,67	62,50	57,14	
davon männlich (in %)	33,33	33,33	37,50	42,86	
davon nicht differenziert (in %)	0,00	0,00	0,00	0,00	
davon schwerbehindert (in %)	-	-	-	-	

Rechtsform:

Ltd.

Gemeinnützigkeit:

nein

Betreuungsreferat:

Referat für Arbeit und Wirtschaft

Firmensitz:

1st Floor, Kiepersol House, Stone-
mill Office, 300 Acacia Road
2194 Johannesburg

Gründungsdatum:

04.07.2003

Geschäftsjahresbeginn:

Januar

Kapital:

Stammkapital 2.323 Tsd. €

Kapitalanteil LHM:

49,90%

Stand der Firmendaten:

30.06.2022

Basis der Finanzdaten:

Jahresabschlüsse,
Wirtschaftsplan

Leistungsdaten

Es werden keine Einzelleistungen dargestellt, sondern auf Gegenstand und Aufgaben des Betriebes verwiesen.

Bilanzdaten

in Tsd. €	2018	2019	2020	2021	2022
AKTIVA					
Anlagevermögen	2.056	1.605	1.220	0	
Umlaufvermögen	1.324	1.470	1.006	533	
Sonstige Aktiva	36	0	0	0	
Summe Aktiva	3.416	3.075	2.226	533	
PASSIVA					
Eigenkapital	2.600	2.844	1.847	494	
Gezeichnetes Kapital	2.575	2.594	2.329	2.325	
Rücklagen	93	250	0	0	
Sonstige EK Posten	0	0	0	0	
Gewinn und Verlustvortrag	0	-160	225	-481	
Jahresergebnis	0	160	-706	-1.350	
Rückstellungen	0	0	0	0	
Verbindlichkeiten	748	231	0	39	
Verbindlichkeiten ggü. Gesellschaftern	0	0	0	0	
Andere Verbindlichkeiten	748	231	0	39	
Sonstige Passiva	0	0	379	0	
Summe Passiva	3.348	3.075	2.226	533	
Bilanzkennzahlen					
Eigenkapitalquote (in %)	76,1	92,5	83,0	92,7	
Verschuldungsgrad (in %)	22,3	7,5	17,0	7,3	
Eigenkapitalverzinsung (in %)	-3,5	5,6	-38,2	-273,3	
Eigenkapitalverzinsung vor Gewinnabführung / Zuschuss (in %)	-3,5	5,6	-38,2	-273,3	

Daten der Erfolgsrechnung

in Tsd. €	2018	2019	2020	2021	2022
Erlöse / Gebühren / Entgelte	209	1.646	13	7	
Sonstige Erträge / Einnahmen	137	57	28	16	
Summe Erträge / Einnahmen	346	1.704	42	23	
Sachaufwand / -ausgaben	-633	-1.485	-904	-173	
Personalaufwand / -ausgaben	0	0	0	-504	
Abschreibungen	0	0	0	-659	
Sonstiger Aufwand / Ausgaben	0	0	0	0	
Summe Aufwand / Ausgaben	-633	-1.485	-904	-1.336	
Betriebs- / Haushaltsergebnis	-288	218	-862	-1.313	
Finanzergebnis	0	48	24	0	
Ergeb. gewöhnl. Geschäftstätigkeit	-288	267	-838	-1.313	
Steuern	197	-106	132	-37	
Zwischenergebnis	-91	160	-706	-1.350	
Aufwendungen aus Gewinnabführung	0	0	0	0	
Zuschüsse der Eigentümer	0	0	0	0	
Jahresüberschuss / -fehlbetrag	-91	160	-706	-1.350	
Betriebskennzahlen					
Deckungsgrad (in %)	54,6	114,7	4,6	1,7	

Finanzhilfen

Dieser Betrieb erhält von der Landeshauptstadt München keine Finanzhilfen.

Kreditneuaufnahmen

keine Angaben

Arbeits- und Wirtschaftsförderung

Tasfiye Halinde MMI Eurasia Fuarcilik Ltd. Sirketi

Rechtsform:

GmbH

Gemeinnützigkeit:

nein

Betreuungsreferat:

Referat für Arbeit und Wirtschaft

Firmensitz:

Halaskargazi cad. No: 51 Misirli
Plaza K-7 D-8
34371 Istanbul

Gründungsdatum:

12.07.2013

Geschäftsjahresbeginn:

Januar

Kapital:

Stammkapital 637 Tsd. €

Kapitalanteil LHM:

43,47%

Stand der Firmendaten:

30.06.2022

Basis der Finanzdaten:

Jahresabschlüsse,
Wirtschaftsplan

Gegenstand und Aufgaben des Unternehmens

Organisation von Messen in der Türkei und Erbringung von Dienstleistungen für Messen. Die Liquidation der Gesellschaft wurde zum 31.12.2021 eingeleitet.

Gesellschafter

	Kapitalanteil
Messe München GmbH	555 Tsd. € 87,11 %
GHM - Gesellschaft für Handwerksmessen	65 Tsd. € 10,26 %
Osman Bayazit Genc	17 Tsd. € 2,63 %

Geschäftsführung

	Bezüge 2021 / davon erfolgsabhängig
Herr Osman Bayazit Genc Direktor/-in	- / -

Die Angabe der Bezüge wird gemäß § 286 Abs, 4 HGB unterlassen.

Finanzielle Zielvorgaben, Garantieverpflichtungen

keine

Gesellschafterversammlung**Vorsitzende(r)**

- Herr Dr. Reinhard Pfeiffer

Mitglied

- Herr Osman Bayazit Genc
- Herr Klaus Plaschka
- Herr Dieter Dohr
- Herr Stefan Rummel

Beteiligungen

Das Unternehmen selbst hält keine Beteiligungen.

Beschäftigte

	2018	2019	2020	2021	2022
Durchschnittliches Vollzeitäquivalent	3,00	3,00	2,00	2,00	
davon weiblich (in %)	33,33	33,33	0,00	0,00	
davon männlich (in %)	66,67	66,67	100,00	100,00	
davon nicht differenziert (in %)	0,00	0,00	0,00	0,00	
davon schwerbehindert (in %)	-	-	-	-	

Leistungsdaten

Es werden keine Einzelleistungen dargestellt, sondern auf Gegenstand und Aufgaben des Betriebes verwiesen.

Bilanzdaten

in Tsd. €	2018	2019	2020	2021	2022
AKTIVA					
Anlagevermögen	3	48	14	2	
Umlaufvermögen	1.934	2.138	1.892	1.213	
Sonstige Aktiva	295	4	4	0	
Summe Aktiva	2.232	2.190	1.909	1.215	
PASSIVA					
Eigenkapital	1.597	2.007	1.592	1.150	
Gezeichnetes Kapital	1.699	1.526	1.064	636	
Rücklagen	-103	-92	337	317	
Sonstige EK Posten	0	0	0	0	
Gewinn und Verlustvortrag	-105	-2	-2	-	
Jahresergebnis	105	575	192	197	
Rückstellungen	0	0	0	0	
Verbindlichkeiten	628	165	119	66	
Verbindlichkeiten ggü. Gesellschaftern	0	0	0	0	
Andere Verbindlichkeiten	628	165	119	66	
Sonstige Passiva	7	18	199	0	
Summe Passiva	2.232	2.190	1.909	1.215	
Bilanzkennzahlen					
Eigenkapitalquote (in %)	71,5	91,7	83,4	94,6	
Verschuldungsgrad (in %)	28,5	8,3	16,6	5,4	
Eigenkapitalverzinsung (in %)	6,6	28,7	12,1	17,1	
Eigenkapitalverzinsung vor Gewinnabführung / Zuschuss (in %)	6,6	28,7	12,1	17,1	

Daten der Erfolgsrechnung

in Tsd. €	2018	2019	2020	2021	2022
Erlöse / Gebühren / Entgelte	0	1.058	0	361	
Sonstige Erträge / Einnahmen	4	9	7	17	
Summe Erträge / Einnahmen	4	1.068	7	378	
Sachaufwand / -ausgaben	-4	-525	-15	-276	
Personalaufwand / -ausgaben	-90	-162	-81	-80	
Abschreibungen	-1	-1	-3	-1	
Sonstiger Aufwand / Ausgaben	-58	-67	-36	-34	
Summe Aufwand / Ausgaben	-152	-755	-135	-390	
Betriebs- / Haushaltsergebnis	-148	313	-127	-12	
Finanzergebnis	286	318	351	257	
Ergeb. gewöhnl. Geschäftstätigkeit	138	631	224	245	
Steuern	-33	-56	-32	-48	
Zwischenergebnis	105	575	192	197	
Aufwendungen aus Gewinnabführung	0	0	0	0	
Zuschüsse der Eigentümer	0	0	0	0	
Jahresüberschuss / -fehlbetrag	105	575	192	197	
Betriebskennzahlen					
Deckungsgrad (in %)	2,5	141,5	5,6	97,0	

Finanzhilfen

Dieser Betrieb erhält von der Landeshauptstadt München keine Finanzhilfen.

Kreditneuaufnahmen

keine Angaben

Trendset GmbH

Gegenstand und Aufgaben des Unternehmens

Durchführung von Ausstellungen und Messen sowie von Dienstleistungen aller Art auf diesem Gebiet.

Gesellschafter

	Kapitalanteil	
Messe München GmbH	13 Tsd. €	51,15 %
Peter Urban	8 Tsd. €	30,00 %
SBL Consulting GmbH	5 Tsd. €	18,85 %

Geschäftsführung

	Bezüge 2021 / davon erfolgsabhängig
Frau Tatjana Pannier Geschäftsführer/-in	- / -

Basierend auf Art. 94 Abs. 3 GO i. V. m. §§ 285 Nr. 9a, 286 Abs. 4 HGB wird die Angabe der Bezüge verweigert.

Finanzielle Zielvorgaben, Garantieverpflichtungen

keine

Gesellschafterversammlung

Vorsitzende(r)

- Herr Dr. Reinhard Pfeiffer

Mitglied

- Frau Tatjana Pannier
- Herr Peter Urban
- Herr Falk Senger
(ab 01.07.2021)

Beteiligungen

Das Unternehmen selbst hält keine Beteiligungen.

Beschäftigte

	2018	2019	2020	2021	2022
Durchschnittliches Vollzeitäquivalent	-	7,00	7,00	7,00	
davon weiblich (in %)	-	-	-	-	-
davon männlich (in %)	-	-	-	-	-
davon nicht differenziert (in %)	-	100,00	100,00	100,00	
davon schwerbehindert (in %)	-	-	-	-	-

Rechtsform:

GmbH

Gemeinnützigkeit:

nein

Betreuungsreferat:

Referat für Arbeit und Wirtschaft

Firmensitz:

Ismaninger Straße 63
81675 München

Gründungsdatum:

01.03.2022

Geschäftsjahresbeginn:

Januar

Kapital:

Stammkapital 26 Tsd. €

Kapitalanteil LHM:

25,53%

Stand der Firmendaten:

30.06.2022

Basis der Finanzdaten:

Jahresabschlüsse,
Wirtschaftsplan

Leistungsdaten

	2018	2019	2020	2021	2022
Aussteller	-	1.986	1.629	601	
Belegte Fläche (Netto) (in qm)	-	96.110	78.077	30.670	
Besucher (in Tsd.)	-	60	46	17	

Bilanzdaten

in Tsd. €	2018	2019	2020	2021	2022
AKTIVA					
Anlagevermögen	29	16	35	25	
Umlaufvermögen	3.208	3.698	1.062	628	
Sonstige Aktiva	1.708	1.806	91	602	
Summe Aktiva	4.945	5.519	1.187	1.254	
PASSIVA					
Eigenkapital	909	1.040	1.084	1.158	
Gezeichnetes Kapital	26	26	26	26	
Rücklagen	0	0	0	0	
Sonstige EK Posten	0	0	0	0	
Gewinn und Verlustvortrag	7	83	514	1.058	
Jahresergebnis	875	932	544	74	
Rückstellungen	77	85	81	82	
Verbindlichkeiten	3.960	4.394	22	14	
Verbindlichkeiten ggü. Gesellschaftern	0	0	0	0	
Andere Verbindlichkeiten	3.960	4.394	22	14	
Sonstige Passiva	0	0	0	0	
Summe Passiva	4.945	5.519	1.187	1.254	
Bilanzkennzahlen					
Eigenkapitalquote (in %)	18,4	18,9	91,4	92,3	
Verschuldungsgrad (in %)	81,6	81,2	8,6	7,7	
Eigenkapitalverzinsung (in %)	96,3	89,6	50,2	6,4	
Eigenkapitalverzinsung vor Gewinnabführung / Zuschuss (in %)	96,3	89,6	50,2	6,4	

Daten der Erfolgsrechnung

in Tsd. €	2018	2019	2020	2021	2022
Erlöse / Gebühren / Entgelte	9.735	9.323	7.832	3.278	
Sonstige Erträge / Einnahmen	15	13	13	26	
Summe Erträge / Einnahmen	9.749	9.336	7.844	3.304	
Sachaufwand / -ausgaben	-7.717	-7.277	-6.386	-2.568	
Personalaufwand / -ausgaben	-413	-391	-392	-421	
Abschreibungen	-22	-15	-13	-14	
Sonstiger Aufwand / Ausgaben	-183	-185	-181	-174	
Summe Aufwand / Ausgaben	-8.336	-7.867	-6.972	-3.177	
Betriebs- / Haushaltsergebnis	1.414	1.469	873	127	
Finanzergebnis	-9	2	0	0	
Ergeb. gewöhnl. Geschäftstätigkeit	1.405	1.470	873	127	
Steuern	-530	-539	-329	-54	
Zwischenergebnis	875	932	544	74	
Aufwendungen aus Gewinnabführung	0	0	0	0	
Zuschüsse der Eigentümer	-	-	-	-	
Jahresüberschuss / -fehlbetrag	875	932	544	74	
Betriebskennzahlen					
Deckungsgrad (in %)	117,0	118,7	112,5	104,0	

Finanzhilfen

Dieser Betrieb erhält von der Landeshauptstadt München keine Finanzhilfen.

Kreditneuaufnahmen

keine Angaben



Arbeits- und Wirtschaftsförderung

MGH-Münchner Gewerbehof- und Technologiezentrumsgesellschaft mbH

Rechtsform:

GmbH

Gemeinnützigkeit:

nein

Betreuungsreferat:

Referat für Arbeit und Wirtschaft

Firmensitz:

Gollierstraße 70
80339 München
Tel.: 089 540 925 0
Web.: www.mgh-muc.de

Gründungsdatum:

04.11.1981

Geschäftsjahresbeginn:

Januar

Kapital:

Stammkapital 6.000 Tsd. €

Kapitalanteil LHM:

100,00%

Stand der Firmendaten:

30.06.2022

Basis der Finanzdaten:

Jahresabschlüsse,
Wirtschaftsplan

Gegenstand und Aufgaben des Unternehmens

"Gegenstand des Unternehmens ist der Erhalt und die Steigerung der Wirtschaftskraft Münchens, insbesondere die Förderung des klein- und mittelständischen Gewerbes sowie die Gründungs- und Technologieförderung durch die Errichtung, den Betrieb und die Vermietung von Gewerbehöfen. Im Rahmen der Gründungs- und Technologieförderung betreibt die Gesellschaft ein Technologiezentrum mit dem Ziel, die Start- und Überlebenschancen für überdurchschnittlich risikoreiche, innovationsorientierte Unternehmensgründungen zu verbessern. Die Gesellschaft errichtet und betreibt auch Immobilien für kultur- und kreativwirtschaftliche Nutzungen, lediglich in untergeordnetem Umfang auch für reine Kulturnutzungen. Die Gesellschaft hat die Entrepreneurshipförderung (EPS) am Standort München zur Aufgabe; sie betreibt eine Internetplattform zur Information und Vernetzung von Startups und in der EPS tätigen Akteuren und präsentiert den Startup-Standort München auf nationaler und internationaler Ebene." (§ 2 Abs. 1 der Satzung). Der öffentliche Zweck ergibt sich durch die Bereitstellung von Räumlichkeiten für Klein- und Mittelbetriebe, Existenzgründer und innovative technologieorientierte Unternehmen, die so am freien Markt nicht zur Verfügung stehen. Ziel ist es u.a. Arbeitsplätze zu erhalten und neue zu schaffen.

Gesellschafter

	Kapitalanteil	
Landeshauptstadt München	6.000 Tsd. €	100,00 %

Geschäftsführung

	Bezüge 2021 / davon erfolgsabhängig
Herr Rudolf Boneberger Geschäftsführer/-in	124 Tsd. € / 11 Tsd. €
Herr Hartmut Drexel Prokurist/-in	5 Tsd. € / 0 Tsd. €
Herr Peter Kammerer Prokurist/-in	5 Tsd. € / 0 Tsd. €
Herr Kurt Kapp Prokurist/-in	5 Tsd. € / 0 Tsd. €

Finanzielle Zielvorgaben

Beteiligungsunternehmen "sind unter Beachtung betriebswirtschaftlicher Grundsätze und des Grundsatzes der Sparsamkeit und Wirtschaftlichkeit so zu führen, dass der öffentliche Zweck erfüllt wird." (Art. 95 Abs. 1 Satz 1 GO)

Garantieverpflichtungen

"Die Stadt verpflichtet sich, die für die Münchner Gewerbehofgesellschaft mbH nach Maßgabe der jeweiligen Wirtschaftspläne erforderlichen Zuschüsse bzw. Gesellschafterdarlehen zur Abdeckung des ungedeckten Finanzbedarfs für die Dauer des Bestehens der Gesellschaft in die Entwürfe ihrer jeweiligen Haushaltspläne aufzunehmen und nach Maßgabe ihrer haushaltsrechtlichen Bewilligungen zu leisten. Die von der Stadt zu übernehmenden Verluste werden grundsätzlich erst dann durch Betriebszuschüsse beseitigt, wenn sich ergibt, dass sie im Verlauf der folgenden vier Jahre nicht abgedeckt werden können. Gegebenenfalls trägt die Stadt für die notwendige Zwischenfinanzierung Sorge." (Vereinbarung vom 04.11.1981)

Aufsichtsrat

Vorsitzende(r)

- Frau Katrin Habenschaden

1. stellvertretende(r) Vorsitzende(r)

- Herr Dr. Frank Hüpers

Mitglied

- | | |
|-------------------------|---------------------------|
| • Herr Leo Agerer | • Herr Florian Schönemann |
| • Herr Dr. Manfred Gößl | • Herr Felix Sproll |
| • Herr Lars Mentrup | • Herr Matthias Stadler |
| • Frau Julia Post | • Frau Sibylle Stöhr |

Gesellschafterversammlung

Vorsitzende(r)

- Herr Dieter Reiter

Beteiligungen

Das Unternehmen selbst hält keine Beteiligungen.

Überblick über den Geschäftsverlauf

Das Gesamtvolumen der Geschäftstätigkeit der MGH-Münchner Gewerbehof- und Technologiezentrumsgesellschaft mbH (MGH) wurde wesentlich erweitert: Im Geschäftsjahr 2020 erfolgte die Übernahme der Gewerbehöfe der Münchner Gesellschaft für Stadterneuerung GmbH (MGS) mit den Gewerbehöfen Ostbahnhof und Westpark sowie des Kreativlabors. Im November wurde der Gewerbehof Nord fertiggestellt und in Betrieb genommen.

Der MGH stehen somit neun Gewerbehöfe, ein Technologiezentrum und ein Kreativlabor mit einer vermietbaren Nutzfläche von insgesamt ca. 141.000 m² (Vj. 132.700 m²) zur Verfügung. Auf die Gewerbehöfe entfallen ca. 105.000 m² mit 469 Mietern, auf das Technologiezentrum 9.600 m² mit 92 Mietern und auf das Kreativlabor ca. 26.000 m² mit 110 Mietern.

Die Geschäftsentwicklung war 2021 deutlich besser als im Wirtschaftsplan geplant. Der Großteil der geplanten Instandsetzungen konnte aufgrund fehlender Personalkapazitäten nicht durchgeführt werden. Für den im Oktober fertiggestellten Gewerbehof Nord konnte im Geschäftsjahr 2021 aufgrund der kleinteiligen Vermietung noch keine Vollbelegung erreicht werden.

Die Umsatzerlöse lagen 2021 mit 18.012 Tsd. € um 1.128 Tsd. € (+ 6,7 %) über dem Vorjahr von 16.884 Tsd. €. Der Anstieg ergibt sich aus einer höheren Auslastungsquote beim Gewerbehof Nord (+ 376 Tsd. € im Vergleich zum Vorjahr) sowie einer höheren Gesamtleistung beim Kreativlabor (+ 376 Tsd. € im Vergleich zum Vorjahr). Die Belegungsquote bei den Gewerbehöfen (inkl. Gewerbehof Nord) lag 2021 im Jahresdurchschnitt bei ca. 91,5 %.

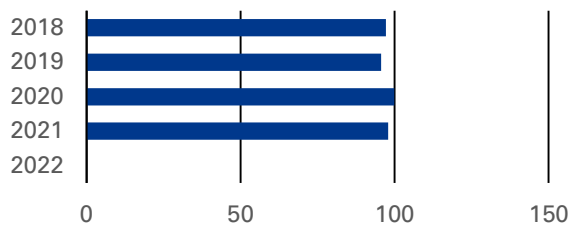
Für das Jahr 2022 wird gemäß Wirtschaftsplan mit einem Jahresfehlbetrag vom 4.431 Tsd. € gerechnet.

Beschäftigte

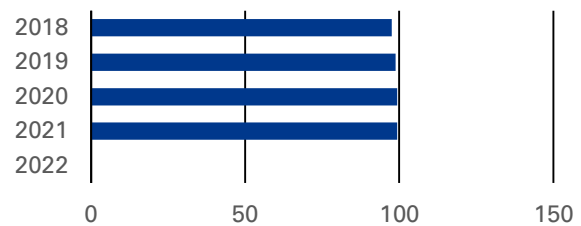
	2018	2019	2020	2021	2022
Durchschnittliches Vollzeitäquivalent	34,60	36,10	49,80	55,69	70,50
davon weiblich (in %)	53,76	69,95	65,58	111,37	
davon männlich (in %)	43,35	30,06	34,42	68,20	
davon nicht differenziert (in %)	0,00	0,00	0,00	0,00	
davon schwerbehindert (in %)	-	1,39	0,80	1,94	

Leistungsdaten

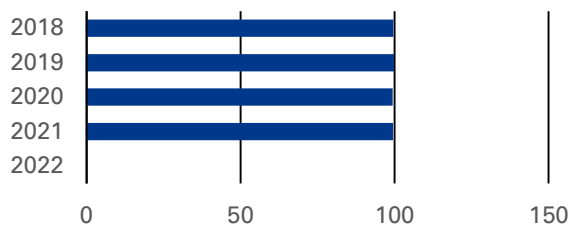
Belegungsquote Gewerbehof Frankfurter Ring (in %)



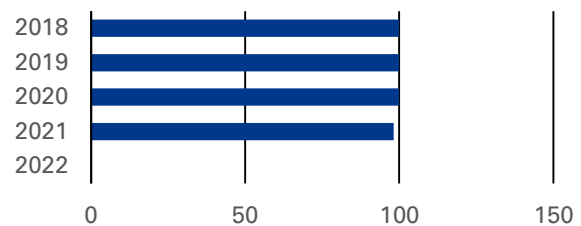
Belegungsquote Gewerbehof Giesing (in %)



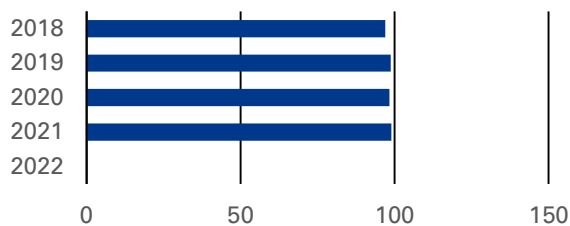
Belegungsquote Gewerbehof Laim (in %)



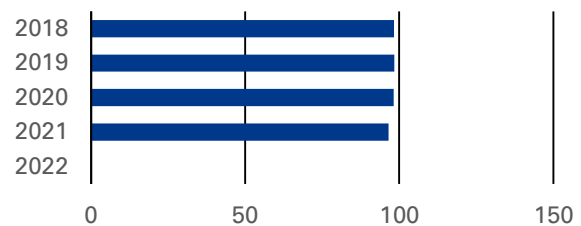
Belegungsquote Gewerbehof Perlach (in %)



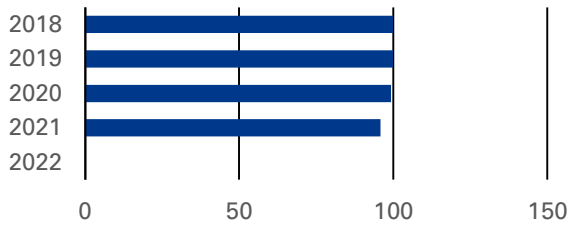
Belegungsquote Gewerbehof Sendling (in %)



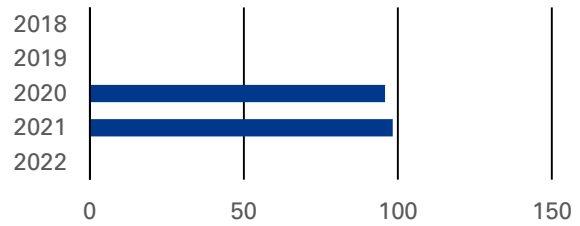
Belegungsquote Gewerbehof Westend (in %)



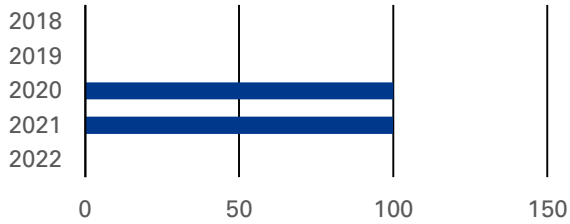
Belegungsquote Technologiezentrum (in %)



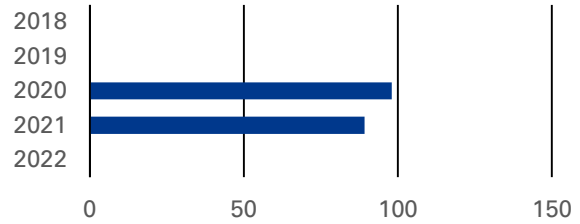
Belegungsquote Gewerbehof Ostbahnhof (in %)



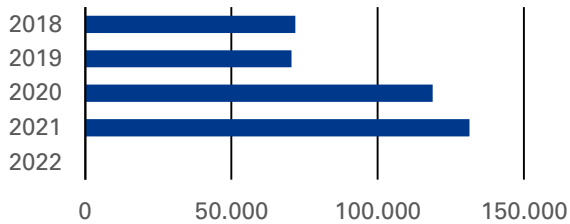
Belegungsquote Gewerbehof Westpark (in %)



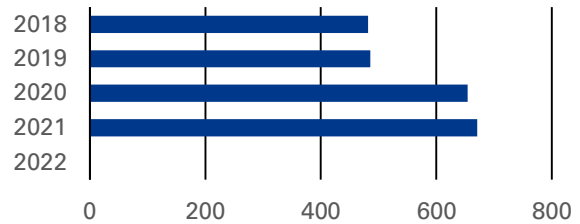
Belegungsquote Kreativlabor (in %)



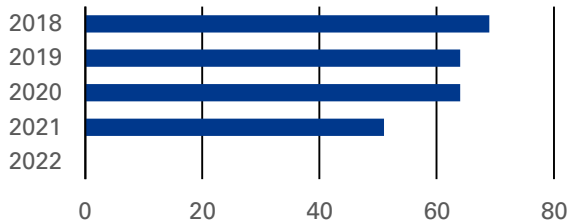
Vermietete Gewerbefläche (in qm)



Zahl der Mieter



davon Existenzgründer



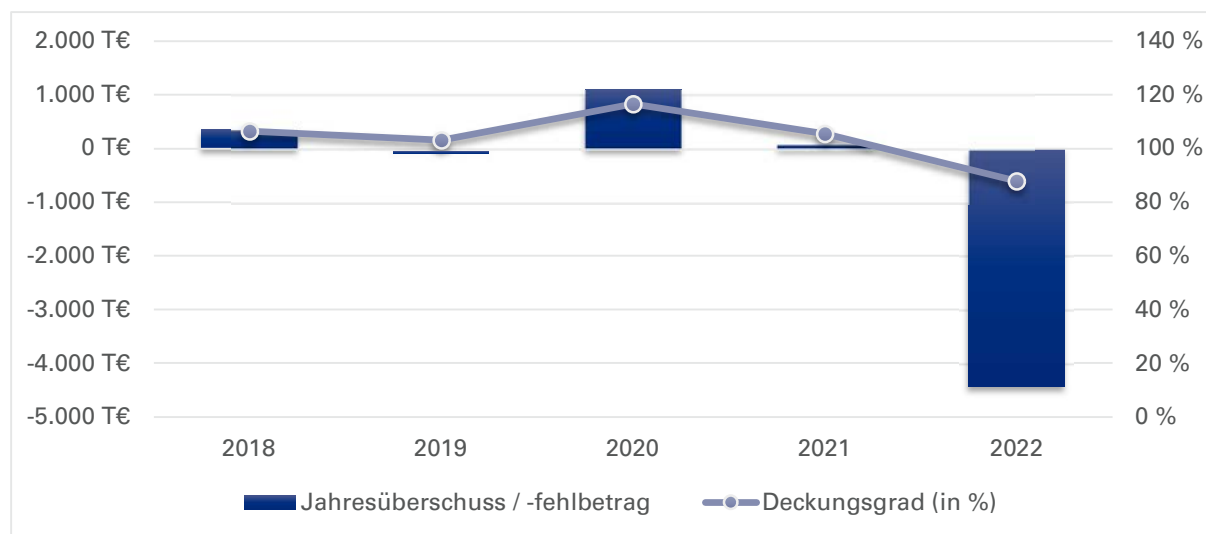
	2018	2019	2020	2021	2022
Belegungsquote Gewerbehof Frankfurter Ring (in %)	97,2	95,7	99,9	97,9	
Belegungsquote Gewerbehof Giesing (in %)	97,6	98,8	99,4	99,4	
Belegungsquote Gewerbehof Laim (in %)	99,6	99,8	99,4	99,5	
Belegungsquote Gewerbehof Perlach (in %)	100,0	100,0	100,0	98,2	
Belegungsquote Gewerbehof Sendling (in %)	97,0	98,8	98,4	99,0	
Belegungsquote Gewerbehof Westend (in %)	98,3	98,4	98,2	96,6	
Belegungsquote Technologiezentrum (in %)	99,9	99,9	99,3	95,9	
Belegungsquote Gewerbehof Ostbahnhof (in %)	-	-	95,9	98,4	
Belegungsquote Gewerbehof Westpark (in %)	-	-	100,0	99,9	
Belegungsquote Kreativlabor (in %)	-	-	98,0	89,2	
Vermietete Gewerbefläche (in qm)	71.845	70.591	118.877	131.443	
Zahl der Mieter	482	486	654	671	
davon Existenzgründer	69	64	64	51	

Bilanzdaten

in Tsd. €	2018	2019	2020	2021	2022
AKTIVA					
Anlagevermögen	32.888	48.636	216.329	217.664	
Umlaufvermögen	6.582	10.161	7.775	5.352	
Sonstige Aktiva	548	555	510	469	
Summe Aktiva	40.018	59.351	224.615	223.485	
PASSIVA					
Eigenkapital	27.035	37.025	181.923	182.005	
Gezeichnetes Kapital	6.000	6.000	6.000	6.000	
Rücklagen	20.681	31.035	174.825	173.818	
Sonstige EK Posten	0	0	0	0	
Gewinn und Verlustvortrag	-	-	-	2.105	
Jahresergebnis	354	-10	1.099	82	
Rückstellungen	1.878	1.997	2.846	3.088	
Verbindlichkeiten	11.105	20.310	39.830	38.359	
Verbindlichkeiten ggü. Gesellschaftern	1.390	1.289	7.652	0	
Andere Verbindlichkeiten	9.716	19.021	32.177	38.359	
Sonstige Passiva	0	20	16	33	
Summe Passiva	40.018	59.351	224.615	223.485	
Bilanzkennzahlen					
Eigenkapitalquote (in %)	67,6	62,4	81,0	81,4	
Verschuldungsgrad (in %)	32,4	37,6	19,0	18,6	
Eigenkapitalverzinsung (in %)	1,3	-0,0	0,6	0,0	
Eigenkapitalverzinsung vor Gewinnabführung / Zuschuss (in %)	1,3	-0,0	0,6	0,0	

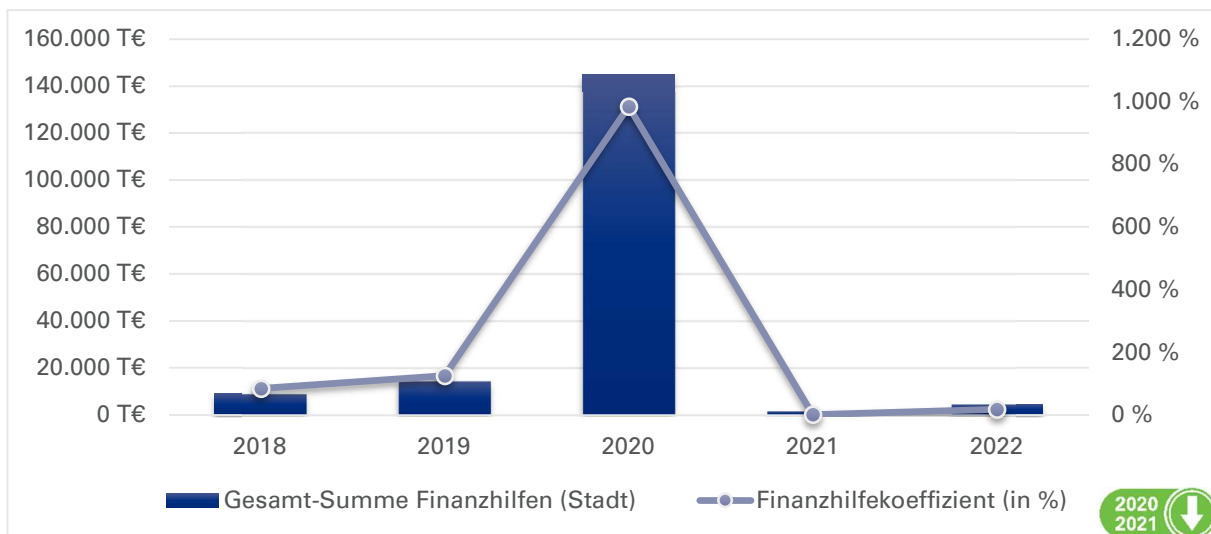
2022 keine Planbilanz

Daten der Erfolgsrechnung



in Tsd. €	2018	2019	2020	2021	2022
Erlöse / Gebühren / Entgelte	11.185	11.572	16.884	18.012	22.924
Sonstige Erträge / Einnahmen	55	168	65	412	99
Summe Erträge / Einnahmen	11.241	11.739	16.949	18.425	23.023
Sachaufwand / -ausgaben	-6.789	-7.088	-8.196	-9.659	-15.371
Personalaufwand / -ausgaben	-2.557	-2.638	-3.329	-3.895	-5.247
Abschreibungen	-504	-495	-1.586	-2.125	-2.389
Sonstiger Aufwand / Ausgaben	-707	-1.159	-1.425	-1.784	-3.199
Summe Aufwand / Ausgaben	-10.557	-11.381	-14.536	-17.463	-26.206
Betriebs- / Haushaltsergebnis	684	358	2.413	961	-3.183
Finanzergebnis	-268	-307	-738	-595	-552
Ergeb. gewöhnl. Geschäftstätigkeit	416	52	1.675	366	-3.735
Steuern	-62	-62	-577	-285	-696
Zwischenergebnis	354	-10	1.099	82	-4.431
Aufwendungen aus Gewinnabführung	0	0	0	0	0
Zuschüsse der Eigentümer	0	0	0	0	0
Jahresüberschuss / -fehlbetrag	354	-10	1.099	82	-4.431
Betriebskennzahlen					
Deckungsgrad (in %)	106,5	103,2	116,6	105,5	87,9

Finanzhilfen



in Tsd. €	2018	2019	2020	2021	2022
Sichtbare Finanzhilfen (Stadt)					
Investitionszuschuss: erhalten	8.789	4.250	900	0	400
Investitionszuschuss: Rückzahlung (auch aus VJ/en)	0	0	0	0	0
Betriebszuschuss: erhalten	0	0	0	0	0
Betriebszuschuss: Rückzahlung (auch aus VJ/en)	0	0	0	0	0
Sonstige sichtbare Finanzhilfen	0	10.000	143.800	0	4.089
Summe sichtbare Finanzhilfen (Stadt)	8.789	14.250	144.700	0	4.489
Nicht-sichtbare Finanzhilfen (Stadt)					
Verzicht auf Stammkapitalverzinsung	199	164	164	165	120
Sonstige nicht-sichtbare Finanzhilfen	0	0	0	0	0
Summe nicht-sichtbare Finanzhilfen (Stadt)	199	164	164	165	120
Gesamt-Summe Finanzhilfen (Stadt)	8.988	14.414	144.864	165	4.609
Aufwand/Ausgaben	-10.557	-11.381	-14.536	-17.463	-26.206
Finanzhilfekennzahlen					
Finanzhilfekoeffizient (in %)	83,6	124,9	985,5	0,9	17,5
Nachrichtlich					
Betriebszuschuss: Planansatz	0	0	0	0	0
Betriebszuschuss: verbraucht	0	0	0	0	0

Kreditneuaufnahmen

in Tsd. €	2018	2019	2020	2021	2022
Kreditaufnahme	0	7.500	22.689	3.000	0

Münchner Arbeit gemeinnützige GmbH



Gegenstand und Aufgaben des Unternehmens

Gegenstand des Unternehmens ist es, Personen mit besonderen sozialen Schwierigkeiten, Langzeitarbeitslosen, jüngeren Arbeitslosen mit schlechten Eingangsvoraussetzungen und älteren Arbeitslosen tatkräftig zu helfen. Der Geschäftszweck wird über ein integriertes Angebot von Arbeit, psychosozialer Betreuung und beschäftigungsbegleitender Bildung verwirklicht. Weiterer Zweck der Gesellschaft ist die Förderung der Berufsbildung und der beruflichen Orientierung und Qualifizierung von Arbeitnehmerinnen und Arbeitnehmern, die infolge des Strukturwandels von Arbeitslosigkeit bedroht oder betroffen sind und die Förderung der Kunst und Kultur.

Gesellschafter

	Kapitalanteil	
Landeshauptstadt München	26 Tsd. €	100,00 %

Geschäftsführung

	Bezüge 2021 / davon erfolgsabhängig
Herr Gerhard Scherbaum Geschäftsführer/-in	110 Tsd. € / 16 Tsd. €
Herr Johann Stelzer Geschäftsführer/-in	101 Tsd. € / 14 Tsd. €

Finanzielle Zielvorgaben

Beteiligungsunternehmen "sind unter Beachtung betriebswirtschaftlicher Grundsätze und des Grundsatzes der Sparsamkeit und Wirtschaftlichkeit so zu führen, dass der öffentliche Zweck erfüllt wird." (Art. 95 Abs. 1 Satz 1 GO)

Garantieverpflichtungen

§ 15 der Satzung: Leistungen des Gesellschafters: "Die Landeshauptstadt München ist verpflichtet, die für die Gesellschaft nach Maßgabe der jeweiligen Wirtschaftspläne erforderlichen Zuschüsse zur Abdeckung des ungedeckten Finanzbedarfs in die Entwürfe ihrer jeweiligen Haushaltspläne aufzunehmen und nach Maßgabe ihrer haushaltsrechtlichen Bewilligung zu leisten."

Rechtsform:

gGmbH

Gemeinnützigkeit:

ja

Betreuungsreferat:

Referat für Arbeit und Wirtschaft

Firmensitz:

Edmund-Rumpler-Str. 13
80939 München
Tel.: 089/318809-210
Web.: www.muenchner-arbeit.de

Gründungsdatum:

18.05.1992

Geschäftsjahresbeginn:

Januar

Kapital:

Stammkapital 26 Tsd. €

Kapitalanteil LHM:

100,00%

Stand der Firmendaten:

30.06.2022

Basis der Finanzdaten:

Jahresabschlüsse,
Wirtschaftsplan

Aufsichtsrat

Vorsitzende(r)

- Herr Manuel Pretzl

stellvertretende(r) Vorsitzende(r)

- Frau Simone Burger

Mitglied

- Herr Clemens Baumgärtner
- Frau Clara Nitsche
- Frau Dorothee Schiwy

Beteiligungen

Das Unternehmen selbst hält keine Beteiligungen.

Überblick über den Geschäftsverlauf

Die Münchner Arbeit gGmbH führt vorwiegend für das Jobcenter München Beschäftigungs- und Qualifizierungsmaßnahmen durch. Darüber hinaus entwickelt sie in eigener Zuständigkeit Projekte, die durch den Europäischen Sozialfonds (ESF) und die Landeshauptstadt München gefördert werden. Die Gesellschaft führt das Kultur- und Qualifizierungsprojekt „PLATFORM“ durch und vermietet Ateliers an Künstler*innen. Außerdem berät die Gesellschaft Mitarbeiter*innen der Qualifizierungsgesellschaft der Städtisches Klinikum München GmbH (BVQ StKM GmbH).

Im Geschäftsjahr 2021 wurden 141 (Vj. 143) Kund*innen einer AGH/MAE-Maßnahme beschäftigt. Davon nahmen 80 an spezifischen Qualifizierungen und Coachings teil. Die Arbeitsgelegenheit mit Mehraufwandsentschädigung (AGH/MAE) ist eine vom Jobcenter geförderte arbeitsmarktpolitische Maßnahme, die zum Ziel hat Langzeitarbeitslose mit Arbeitsgelegenheiten zu unterstützen. Der Auslastungsgrad der eingerichteten Arbeitsgelegenheiten betrug im Berichtszeitraum 84,4 % (Vj. 83,4 %). Die Zielquote von 90 % wurde somit nicht erreicht.

Im Berichtsjahr konnten 14 (Vj. 10) der AGH/MAW- und BEZ-Beschäftigten in den 1. Arbeitsmarkt vermittelt werden. Der Vermittlungserfolg ist abhängig von den Kundinnen und Kunden, die der Vermittlung zur Verfügung stehen.

Die Gesellschaft ist gemeinnützig tätig und ausschließlich von Zuschüssen sowie von Aufträgen der Gesellschafterin (hier: Sozialreferat/Jobcenter) abhängig, so dass kaum eine Möglichkeit besteht, zusätzliche Mittel zu erwirtschaften. Im Jahr 2021 benötigte die Gesellschaft einen Betriebskostenzuschuss in Höhe von 1.025 Tsd. € und liegt damit um 190 Tsd. € unter dem Plan.

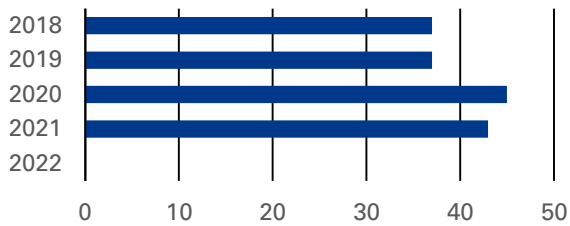
Im Jahr 2022 wird der Betriebskostenzuschuss bedingt durch die stadtweiten Sparvorgaben (Konsolidierungsbeitrag 6,5 %) ebenfalls um 85 Tsd. € auf 1.215 Tsd. € reduziert.

Beschäftigte

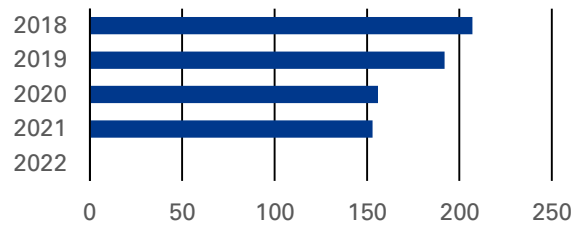
	2018	2019	2020	2021	2022
Durchschnittliches Vollzeitäquivalent	29,52	33,80	32,37	30,79	34,20
davon weiblich (in %)	77,85	75,15	74,88	80,50	-
davon männlich (in %)	22,15	24,85	25,12	19,50	-
davon nicht differenziert (in %)	0,00	0,00	0,00	0,00	100,00
davon schwerbehindert (in %)	12,53	5,92	1,17	0,00	-

Leistungsdaten

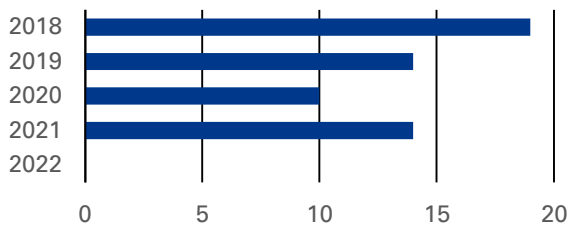
Anzahl der Mietverträge mit Künstlerinnen und Künstlern



Geförderte Beschäftigte (AGH-MAE, SGB XII und BEZ)



Vermittlung in den 1. Arbeitsmarkt



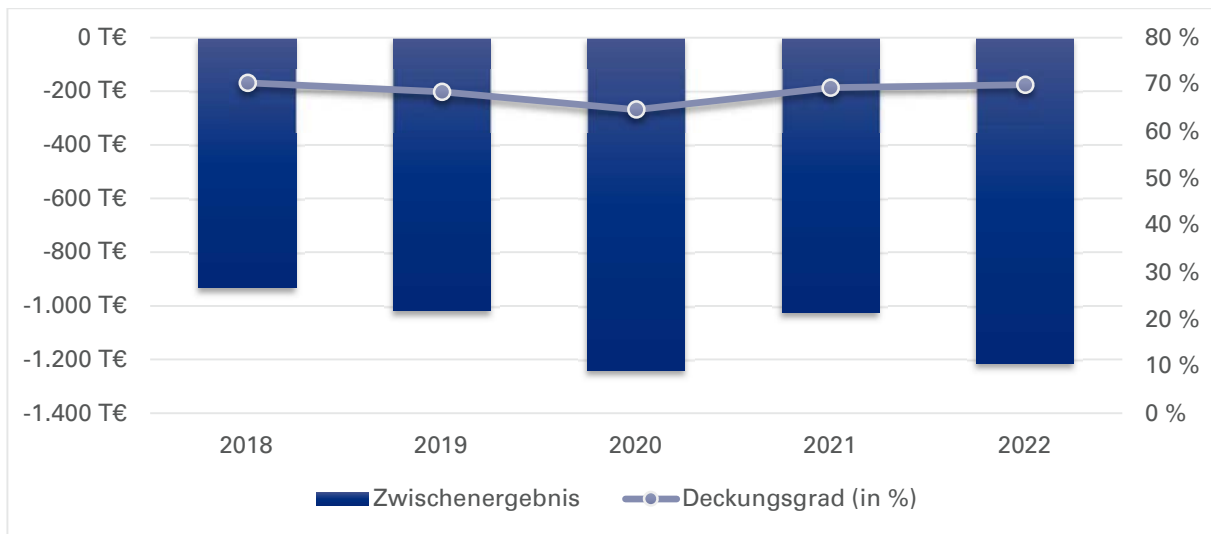
	2018	2019	2020	2021	2022
Anzahl der Mietverträge mit Künstlerinnen und Künstlern	37	37	45	43	43
Geförderte Beschäftigte (AGH-MAE, SGB XII und BEZ)	207	192	156	153	153
Vermittlung in den 1. Arbeitsmarkt	19	14	10	14	14

Bilanzdaten

in Tsd. €	2018	2019	2020	2021	2022
AKTIVA					
Anlagevermögen	3	5	7	14	14
Umlaufvermögen	1.257	1.247	1.202	965	965
Sonstige Aktiva	3	1	21	13	13
Summe Aktiva	1.262	1.253	1.230	992	992
PASSIVA					
Eigenkapital	266	266	266	266	266
Gezeichnetes Kapital	26	26	26	26	26
Rücklagen	240	240	240	240	240
Sonstige EK Posten	0	0	0	0	0
Jahresergebnis	0	0	0	0	0
Rückstellungen	125	119	301	295	295
Verbindlichkeiten	871	866	658	425	425
Verbindlichkeiten ggü. Gesellschaftern	569	492	352	373	373
Andere Verbindlichkeiten	302	374	306	53	53
Sonstige Passiva	0	2	5	5	5
Summe Passiva	1.262	1.253	1.230	992	992
Bilanzkennzahlen					
Eigenkapitalquote (in %)	21,1	21,2	21,6	26,8	26,8
Verschuldungsgrad (in %)	78,9	78,8	78,4	73,2	73,2
Eigenkapitalverzinsung (in %)	0,0	0,0	0,0	0,0	0,0
Eigenkapitalverzinsung vor Gewinnabführung / Zuschuss (in %)	-350,6	-383,0	-467,0	-385,5	-385,5

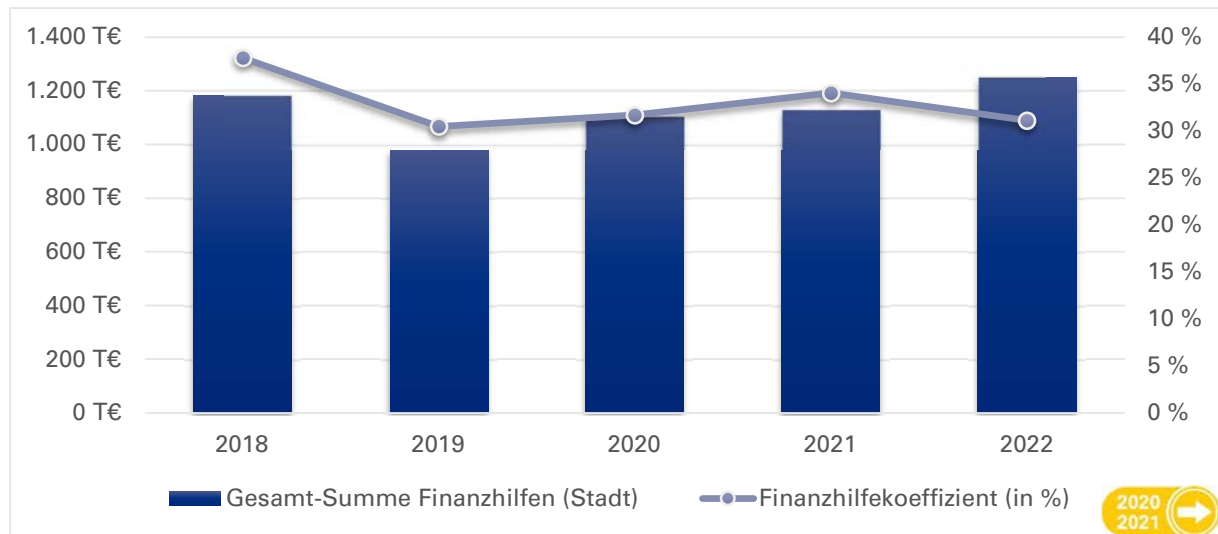
2022 keine Planbilanz

Daten der Erfolgsrechnung



in Tsd. €	2018	2019	2020	2021	2022
Erlöse / Gebühren / Entgelte	1.034	798	793	738	1.051
Sonstige Erträge / Einnahmen	1.167	1.395	1.465	1.565	1.757
Summe Erträge / Einnahmen	2.200	2.193	2.258	2.303	2.808
Sachaufwand / -ausgaben	-50	-26	-23	-23	-40
Personalaufwand / -ausgaben	-1.855	-1.957	-2.240	-2.012	-2.507
Abschreibungen	-3	-6	-3	-11	-6
Sonstiger Aufwand / Ausgaben	-1.219	-1.217	-1.225	-1.275	-1.461
Summe Aufwand / Ausgaben	-3.127	-3.205	-3.491	-3.320	-4.014
Betriebs- / Haushaltsergebnis	-927	-1.012	-1.233	-1.018	-1.206
Finanzergebnis	-6	-6	-8	-7	-9
Ergeb. gewöhnl. Geschäftstätigkeit	-932	-1.018	-1.241	-1.025	-1.215
Steuern	0	0	0	0	0
Zwischenergebnis	-932	-1.018	-1.241	-1.025	-1.215
Aufwendungen aus Gewinnabführung	0	0	0	0	0
Zuschüsse der Eigentümer	932	1.018	1.241	1.025	1.215
Jahresüberschuss / -fehlbetrag	0	0	0	0	0
Betriebskennzahlen					
Deckungsgrad (in %)	70,4	68,4	64,7	69,3	70,0

Finanzhilfen



in Tsd. €	2018	2019	2020	2021	2022
Sichtbare Finanzhilfen (Stadt)					
Investitionszuschuss: erhalten	26	46	35	35	35
Investitionszuschuss: Rückzahlung (auch aus VJ/en)	-8	0	-7	0	0
Betriebszuschuss: erhalten	1.300	1.300	1.360	1.215	1.215
Betriebszuschuss: Rückzahlung (auch aus VJ/en)	-136	-368	-282	-119	0
Sonstige sichtbare Finanzhilfen	0	0	0	0	0
Summe sichtbare Finanzhilfen (Stadt)	1.182	978	1.107	1.131	1.250
Nicht-sichtbare Finanzhilfen (Stadt)					
Verzicht auf Stammkapitalverzinsung	0	0	0	0	0
Sonstige nicht-sichtbare Finanzhilfen	0	0	0	0	0
Summe nicht-sichtbare Finanzhilfen (Stadt)	0	0	0	0	0
Gesamt-Summe Finanzhilfen (Stadt)	1.182	978	1.107	1.131	1.250
Aufwand/Ausgaben	-3.127	-3.205	-3.491	-3.320	-4.014
Finanzhilfekennzahlen					
Finanzhilfekoeffizient (in %)	37,8	30,5	31,7	34,1	31,1
Nachrichtlich					
Betriebszuschuss: Planansatz	1.300	1.300	1.360	1.215	1.215
Betriebszuschuss: verbraucht	932	1.018	1.241	1.025	

Kreditneuaufnahmen

in Tsd. €	2018	2019	2020	2021	2022
Kreditaufnahme	0	0	0	0	0



Rechtsform:
GmbH

Gemeinnützigkeit:
nein

Betreuungsreferat:
Referat für Arbeit und Wirtschaft

Firmensitz:
Freddie-Mercury-Str. 5
80797 München
Tel.: 089 541 987 0000
Web.: www.munich-urban-
colab.de

Gründungsdatum:
11.12.2017

Geschäftsjahresbeginn:
Januar

Kapital:
Stammkapital 100 Tsd. €

Kapitalanteil LHM:
17,00%

Stand der Firmendaten:
30.06.2022

Basis der Finanzdaten:
Jahresabschlüsse,
Wirtschaftsplan

Arbeits- und Wirtschaftsförderung

Munich Urban Colab GmbH

Gegenstand und Aufgaben des Unternehmens

Gegenstand des Unternehmens ist die Errichtung und die Vermietung eines Gebäudes in der Landeshauptstadt München vorrangig mit dem Zweck, eine Umgebung für die Weiterentwicklung von Gründerteams zu schaffen und die Zusammenarbeit mit etablierten Unternehmen zu fördern, um Lösungen für die Städte der Zukunft zu entwickeln. Im Sinne der Abgabenordnung ist die Gesellschaft ausschließlich vermögensverwaltend tätig.

Gesellschafter

	Kapitalanteil	
UnternehmerTUM GmbH	83 Tsd. €	83,00 %
Landeshauptstadt München	17 Tsd. €	17,00 %

Geschäftsführung

	Bezüge 2021 / davon erfolgsabhängig
Frau Claudia Frey Geschäftsführer/-in	0 Tsd. € / 0 Tsd. €
Frau Julia Christiansen (ab 14.04.2022) Prokurist/-in	0 Tsd. € / 0 Tsd. €
Herr Mark Stabel (ab 24.01.2022) Prokurist/-in	0 Tsd. € / 0 Tsd. €
Frau Dr. Ursula Triebswetter (ab 14.04.2022) Prokurist/-in	0 Tsd. € / 0 Tsd. €

Frau Claudia Frey, Herr Mark Stabel: Anstellungsvertrag mit der UnternehmerTUM GmbH

Frau Julia Christiansen, Frau Dr. Ursula Triebswetter: Anstellungsvertrag mit der Landeshauptstadt München

Finanzielle Zielvorgaben

keine

Garantieverbindlichkeiten

keine

Gesellschafterversammlung

Vorsitzende(r)

- Herr Dr. Helmut Schönenberger

Mitglied

- Herr Clemens Baumgärtner

Beteiligungen

Das Unternehmen selbst hält keine Beteiligungen.

Überblick über den Geschäftsverlauf

Nach zwei Jahren Bauzeit wurde die Munich Urban Colab GmbH, ein Innovations- und Gründerzentrum für Smart City Solutions, im Juni 2021 eröffnet. Gegenstand der Gesellschaft ist die Errichtung und die Vermietung eines Gebäudes in der Landeshauptstadt München vorrangig mit dem Zweck, eine Umgebung für die Weiterentwicklung von Gründerteams zu schaffen und die Zusammenarbeit mit etablierten Unternehmen zu fördern, um Lösungen für die Städte der Zukunft zu entwickeln. Seit 2018 ist die Landeshauptstadt München mit einem Anteil in Höhe von 17 Tsd. € (17 %) an der Gesellschaft (Beschlussfassung der Vollversammlung des Stadtrats am 25.04.2018) beteiligt. Die UnternehmerTUM, Europas größtes Gründungszentrum, hält die restlichen 83 % der Anteile. Der Geschäftsanteil der Landeshauptstadt München wird durch ein für die Gesellschaft unentgeltliches Erbbaurecht an dem Grundstück im Kreativquartier an der Dachauer Straße in Schwabing erbracht, die Baukosten von ca. 30 Mio. € sowie die Betriebskosten trägt UnternehmerTUM. Auf einer Grundstücksfläche von 3.600 m² entstanden über 11.000 m² Nutzfläche, bestehend aus Büroräumen, Co-Working Spaces, Veranstaltungs- und Seminarräumen und der High-Tech-Prototypenwerkstatt MarkerSpace, dazu ein Café, zwei Wintergärten und ein Sport- und Fitnessraum.

Damit gibt es einen zentralen Ort, an dem das MUNICH URBAN COLAB, Start Ups, innovative Unternehmen, Wissenschaftler*innen und Kreative aus verschiedenen Bereichen und Disziplinen gemeinsam an intelligenten Technologien und Dienstleistungen für die Stadt der Zukunft arbeiten. Dadurch soll München eine internationale Vorreiterrolle bei der Entwicklung von Smart City Lösungen einnehmen.

Die Gesellschaft ist seit April 2021 operativ tätig, deshalb sind vorher noch keine Leistungsdaten verfügbar. Finanzhilfen sind nicht vorgesehen und werden lediglich als nicht-sichtbare in Form des Verzichts auf Stammkapitalverzinsung ausgewiesen.

Allgemeine Bemerkungen zu den Daten

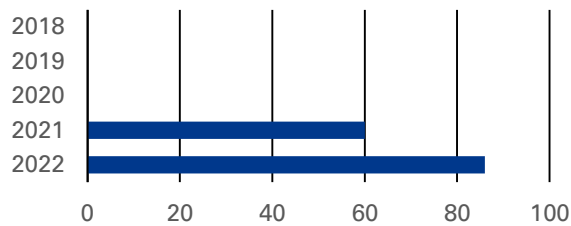
Die Gesellschaft war bis 2020 noch nicht operativ tätig.

Beschäftigte

	2018	2019	2020	2021	2022
Durchschnittliches Vollzeitäquivalent	-	-	1,00	5,80	9,95
davon weiblich (in %)	-	-	50,00	45,00	62,00
davon männlich (in %)	-	-	50,00	55,00	38,00
davon nicht differenziert (in %)	-	-	-	-	-
davon schwerbehindert (in %)	-	-	0,00	0,00	0,00

Leistungsdaten

Durchschnittl. Belegungsquote (in %)



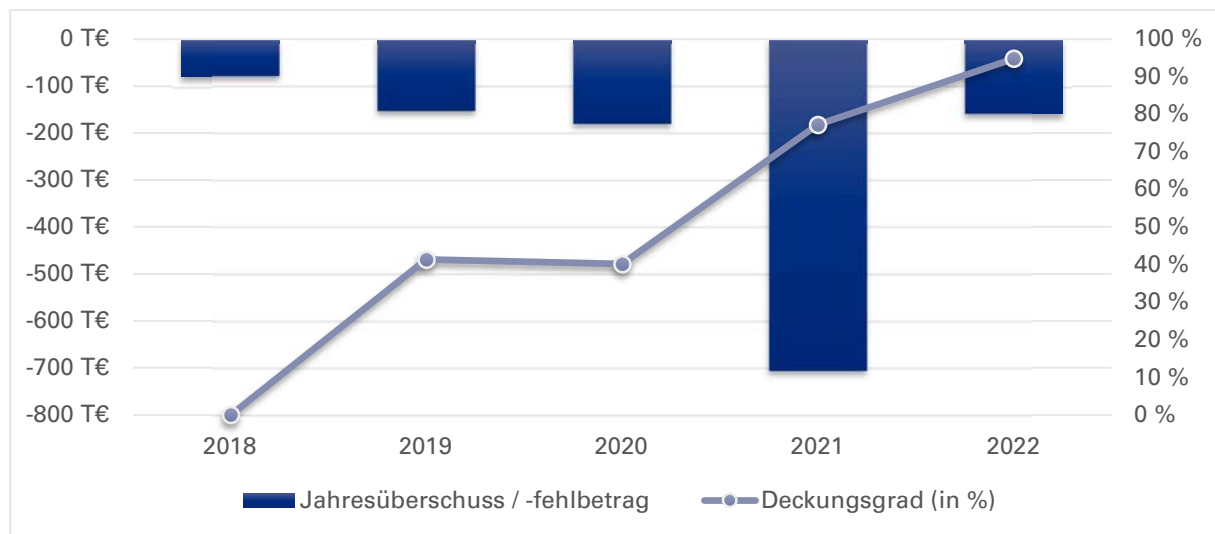
	2018	2019	2020	2021	2022
Durchschnittl. Belegungsquote (in %)	-	-	0,0	60,0	86,0

Bilanzdaten

in Tsd. €	2018	2019	2020	2021	2022
AKTIVA					
Anlagevermögen	11.783	22.123	40.197	44.268	
Umlaufvermögen	31.218	21.659	3.641	2.790	
Sonstige Aktiva	0	0	0	2	
Summe Aktiva	43.000	43.783	43.838	47.060	
PASSIVA					
Eigenkapital	42.552	42.399	42.219	41.514	
Gezeichnetes Kapital	100	100	100	100	
Rücklagen	42.530	42.530	42.530	42.530	
Sonstige EK Posten	0	0	0	0	
Gewinn und Verlustvortrag	-	-78	-231	-411	
Jahresergebnis	-78	-153	-180	-705	
Rückstellungen	10	12	16	43	
Verbindlichkeiten	439	1.372	1.603	5.487	
Verbindlichkeiten ggü. Gesellschaftern	0	49	0	0	
Andere Verbindlichkeiten	439	1.323	1.603	5.487	
Sonstige Passiva	0	0	0	17	
Summe Passiva	43.000	43.783	43.838	47.060	
Bilanzkennzahlen					
Eigenkapitalquote (in %)	99,0	96,8	96,3	88,2	
Verschuldungsgrad (in %)	1,0	3,2	3,7	11,8	
Eigenkapitalverzinsung (in %)	-0,2	-0,4	-0,4	-1,7	
Eigenkapitalverzinsung vor Gewinnabführung / Zuschuss (in %)	-0,2	-0,4	-0,4	-1,7	

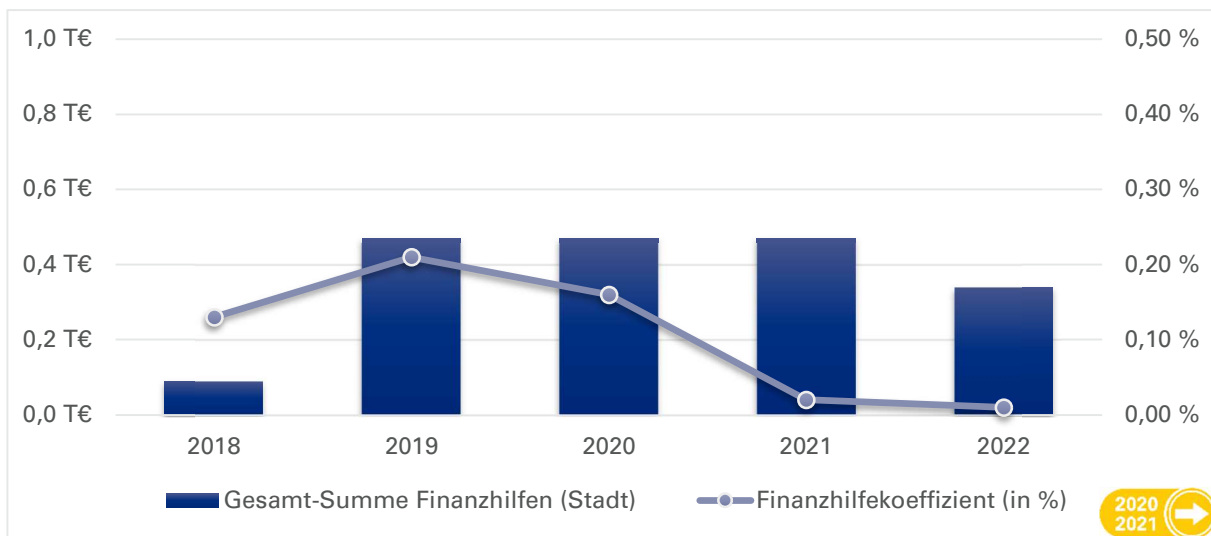
2022 keine Planbilanz

Daten der Erfolgsrechnung



in Tsd. €	2018	2019	2020	2021	2022
Erlöse / Gebühren / Entgelte	0	0	0	2.039	2.854
Sonstige Erträge / Einnahmen	0	94	116	275	60
Summe Erträge / Einnahmen	0	94	116	2.314	2.914
Sachaufwand / -ausgaben	0	0	0	0	-265
Personalaufwand / -ausgaben	0	0	0	-389	-660
Abschreibungen	0	-146	-164	-1.313	-1.559
Sonstiger Aufwand / Ausgaben	-74	-82	-124	-1.294	-589
Summe Aufwand / Ausgaben	-74	-228	-289	-2.996	-3.072
Betriebs- / Haushaltsergebnis	-74	-134	-173	-682	-158
Finanzergebnis	-4	-7	-7	-23	0
Ergeb. gewönl. Geschäftstätigkeit	-78	-140	-180	-705	-158
Steuern	0	-12	0	0	0
Zwischenergebnis	-78	-153	-180	-705	-158
Aufwendungen aus Gewinnabführung	0	0	0	0	0
Zuschüsse der Eigentümer	0	0	0	0	0
Jahresüberschuss / -fehlbetrag	-78	-153	-180	-705	-158
Betriebskennzahlen					
Deckungsgrad (in %)	0,0	41,3	40,1	77,2	94,8

Finanzhilfen



in Tsd. €	2018	2019	2020	2021	2022
Sichtbare Finanzhilfen (Stadt)					
Investitionszuschuss: erhalten	0	0	0	0	0
Investitionszuschuss: Rückzahlung (auch aus VJ/en)	0	0	0	0	0
Betriebszuschuss: erhalten	0	0	0	0	0
Betriebszuschuss: Rückzahlung (auch aus VJ/en)	0	0	0	0	0
Sonstige sichtbare Finanzhilfen	0	0	0	0	0
Summe sichtbare Finanzhilfen (Stadt)	0	0	0	0	0
Nicht-sichtbare Finanzhilfen (Stadt)					
Verzicht auf Stammkapitalverzinsung	0	0	0	0	0
Sonstige nicht-sichtbare Finanzhilfen	0	0	0	0	0
Summe nicht-sichtbare Finanzhilfen (Stadt)	0	0	0	0	0
Gesamt-Summe Finanzhilfen (Stadt)	0	0	0	0	0
Aufwand/Ausgaben	-74	-228	-289	-2.996	-3.072
Finanzhilfekennzahlen					
Finanzhilfekoeffizient (in %)	0,1	0,2	0,2	0,0	0,0
Nachrichtlich					
Betriebszuschuss: Planansatz	0	0	0	0	0
Betriebszuschuss: verbraucht	0	0	0	0	0

Verzicht auf Stammkapitalverzinsung, gerundet auf Tsd. €:

2018: 94,90 € (Erwerb im November)

2019 - 2021: 467,50 €

2022: 340 €

Kreditneuaufnahmen

in Tsd. €	2018	2019	2020	2021	2022
Kreditaufnahme	0	0	1.000	3.000	0

Gegenstand und Aufgaben des Unternehmens

Gegenstand des Unternehmens ist der Betrieb eines Gründerzentrums für Internet und Digitale Medien mit dem Ziel der Stärkung der Innovationskraft der regionalen Wirtschaft und der Schaffung zukunftsorientierter Arbeitsplätze. Dabei unterstützt die Gesellschaft die Bildung einer Standortgemeinschaft für überwiegend neu gegründete Betriebe, die technologisch neue Produkte, Verfahren, Dienstleistungen und Geschäftsmodelle, die durch digitale Technologien ermöglicht werden, entwickeln, herstellen oder vertreiben.

Gesellschafter

	Kapitalanteil
Freistaat Bayern	39 Tsd. € 26,00 %
WERK1.Bayern GmbH	37 Tsd. € 24,50 %
Landeshauptstadt München	15 Tsd. € 10,00 %
Landkreis München	15 Tsd. € 10,00 %
Kreissparkasse München Starnberg Ebersberg	8 Tsd. € 5,00 %
BLM Bayer. Landeszentrale für neue Medien	7 Tsd. € 4,90 %
BavariaDirekt Versicherung AG	7 Tsd. € 4,90 %
G.A.T. Film GmbH & Co. KG	7 Tsd. € 4,90 %
OVAG – Ostdeutsche Versicherung AG	7 Tsd. € 4,90 %
Schultz & Company GmbH	7 Tsd. € 4,90 %
neue Deutsche Filmgesellschaft mbH	7 Tsd. € 4,90 %

Geschäftsführung

	Bezüge 2021 / davon erfolgsabhängig
Herr Dr. Florian Mann (bis 31.05.2022) Geschäftsführer/-in	126 Tsd. € / 16 Tsd. €
Herr Dr. Robert Richter (ab 01.06.2022) Geschäftsführer/-in	130 Tsd. € / 15 Tsd. €
Herr Dr. Robert Richter (ab 22.07.2021, bis 31.05.2022) Prokurist/-in	- / -

Finanzielle Zielvorgaben

Beteiligungsunternehmen "sind unter Beachtung betriebswirtschaftlicher Grundsätze und des Grundsatzes der Sparsamkeit und Wirtschaftlichkeit so zu führen, dass der öffentliche Zweck erfüllt wird." (Art. 95 Abs. 1 Satz 1 GO)

Rechtsform:

GmbH

Gemeinnützigkeit:

nein

Betreuungsreferat:

Referat für Arbeit und Wirtschaft

Firmensitz:

Atelierstr. 29
81671 München
Tel.: 089 995 299 0
Web.: www.werk1.com

Gründungsdatum:

04.05.2015

Geschäftsjahresbeginn:

Januar

Kapital:

Stammkapital 150 Tsd. €

Kapitalanteil LHM:

10 % (direkt)

Stand der Firmendaten:

30.06.2022

Basis der Finanzdaten:

Jahresabschlüsse,
Wirtschaftsplan

Garantieverbindlichkeiten

keine

Gesellschafterversammlung

Vorsitzende(r)

- Herr Manfred Wolter

Mitglied

- Herr Gil Bachrach
- Herr Clemens Baumgärtner
- Herr Martin Fleischer (bis 30.04.2022)
- Herr Christoph Göbel
- Herr Dr. Martin Juppe (ab 01.05.2022)
- Herr Stefan Lange
- Herr Claus Niederal (bis 31.05.2022)
- Herr Frank Oliver Schultz
- Herr Sascha Pagel
- Herr Thilo Scheidt (ab 01.06.2022)
- Herr Dr. Thorsten Schmiege (ab 01.10.2021)
- Herr Siegfried Schneider (bis 30.09.2021)

Beteiligungen

	Kapitalanteil	
WERK1.Bayern GmbH	37 Tsd. €	24,50 %

Überblick über den Geschäftsverlauf

Die WERK1.Bayern GmbH (WERK1) betreibt ein Gründerzentrum für Internet und Digitale Medien mit dem Ziel der Stärkung der Innovationskraft der regionalen Wirtschaft und der Schaffung zukunftsorientierter Arbeitsplätze. Die Unterstützung der neu gegründeten Betriebe erfolgt insbesondere durch die Anmietung und Weitervermietung von gewerblichen Räumen, den Unterhalt von Serviceeinrichtungen, Coachingangebote und Beratung. Die Landeshauptstadt München ist seit dem 01.07.2015 an der Gesellschaft beteiligt.

Neben den erzielten Nutzungserlösen und Einnahmen aus Sponsoringverträgen erhält sie Unterstützung durch den Freistaat Bayern. Den Erlösen der WERK1 in Höhe von 3.050 Tsd. €, die zum größten Teil aus dem Zuschuss des Bayerischen Staatsministeriums für Wirtschaft und Medien, Energie und Technologie resultieren, stehen Aufwendungen in fast gleicher Höhe gegenüber. Die Gesellschaft schließt das Geschäftsjahr 2021 mit einem Jahresgewinn von rund 88 Tsd. € ab, der mit dem Gewinnvortrag des Vorjahres auf neue Rechnung vorgetragen wird. Die durchschnittliche Auslastung von ca. 95 % bei Büros zeigt eine hohe Akzeptanz in der Münchner Gründerszene. Die dargestellten Finanzhilfen betreffen den Verzicht der Landeshauptstadt München auf die Stammkapitalverzinsung.

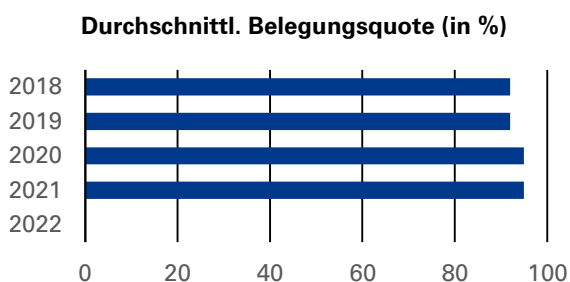
Allgemeine Bemerkungen zu den Daten

Die Gesellschaft hat der Veröffentlichung der Planzahlen nicht zugestimmt.

Beschäftigte

	2018	2019	2020	2021	2022
Durchschnittliches Vollzeitäquivalent	18,75	24,00	22,00	21,75	
davon weiblich (in %)	57,33	54,17	63,64	60,92	
davon männlich (in %)	42,67	45,83	36,36	39,08	
davon nicht differenziert (in %)	0,00	0,00	0,00	0,00	
davon schwerbehindert (in %)	0,00	0,00	0,00	0,00	

Leistungsdaten



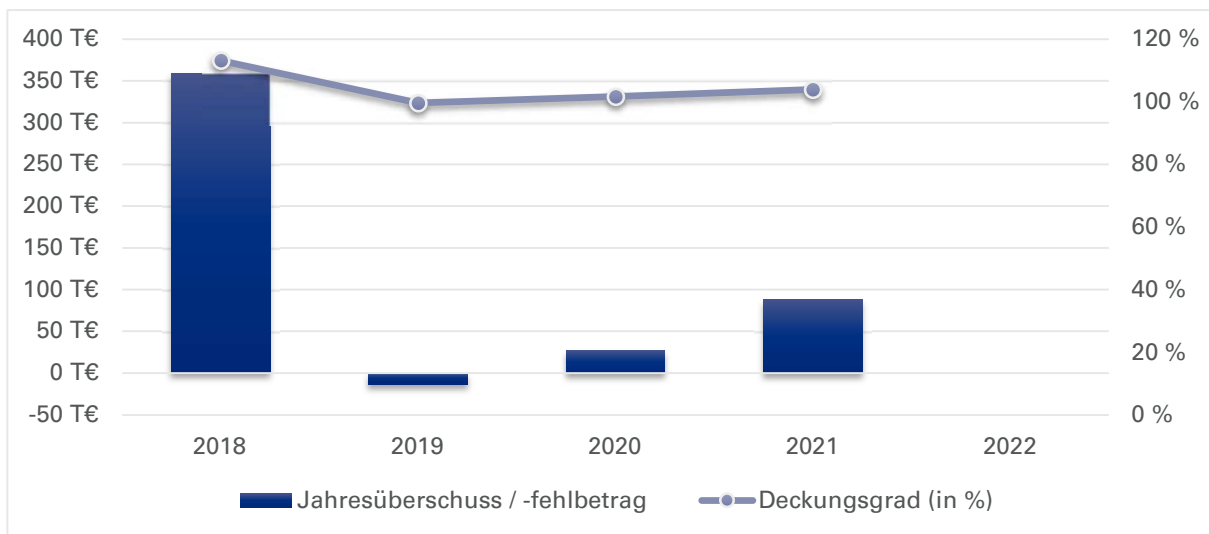
	2018	2019	2020	2021	2022
Durchschnittl. Belegungsquote (in %)	92,0	92,0	95,0	95,0	

Bilanzdaten

in Tsd. €	2018	2019	2020	2021	2022
AKTIVA					
Anlagevermögen	248	239	221	281	
Umlaufvermögen	595	647	617	618	
Sonstige Aktiva	17	17	32	24	
Summe Aktiva	861	904	870	924	
PASSIVA					
Eigenkapital	522	509	529	617	
Gezeichnetes Kapital	121	121	113	113	
Rücklagen	0	0	0	0	
Sonstige EK Posten	0	0	0	0	
Gewinn und Verlustvortrag	43	402	389	416	
Jahresergebnis	359	-13	27	88	
Rückstellungen	131	166	173	136	
Verbindlichkeiten	207	228	166	170	
Verbindlichkeiten ggü. Gesellschaftern	0	0	0	0	
Andere Verbindlichkeiten	207	228	166	170	
Sonstige Passiva	0	0	3	0	
Summe Passiva	861	904	870	924	
Bilanzkennzahlen					
Eigenkapitalquote (in %)	60,7	56,3	60,8	66,8	
Verschuldungsgrad (in %)	39,3	43,7	39,2	33,2	
Eigenkapitalverzinsung (in %)	68,7	-2,6	5,1	14,3	
Eigenkapitalverzinsung vor Gewinnabführung / Zuschuss (in %)	68,7	-2,6	5,1	14,3	

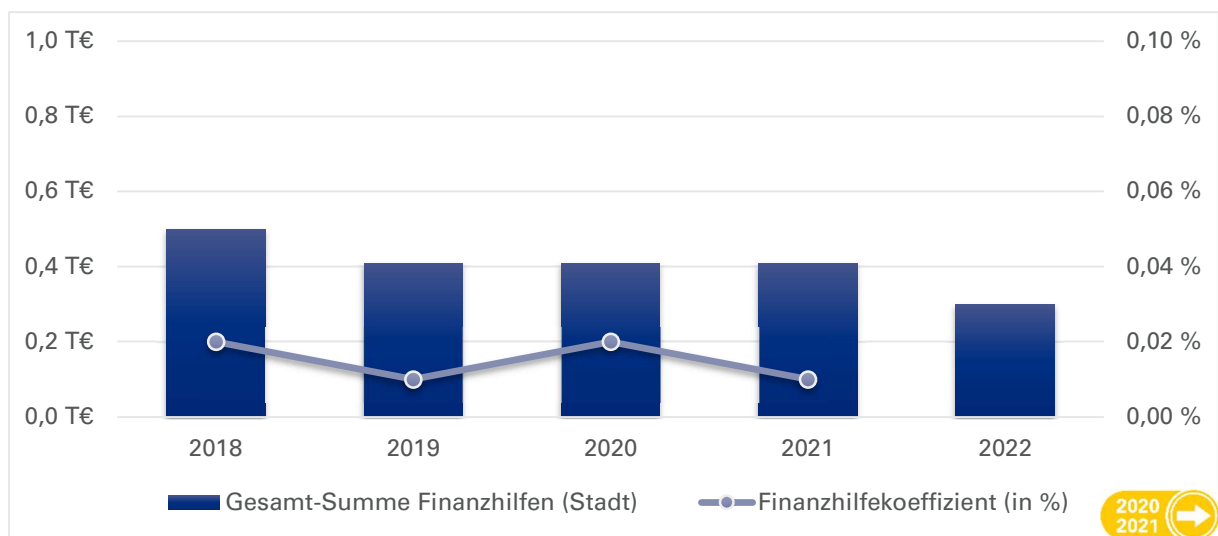
2022 keine Planbilanz

Daten der Erfolgsrechnung



in Tsd. €	2018	2019	2020	2021	2022
Erlöse / Gebühren / Entgelte	3.177	3.051	2.698	2.953	
Sonstige Erträge / Einnahmen	95	41	80	97	
Summe Erträge / Einnahmen	3.273	3.092	2.778	3.050	
Sachaufwand / -ausgaben	-1.556	-1.442	-1.281	-1.338	
Personalaufwand / -ausgaben	-880	-1.162	-1.029	-1.066	
Abschreibungen	-75	-63	-51	-46	
Sonstiger Aufwand / Ausgaben	-379	-436	-371	-487	
Summe Aufwand / Ausgaben	-2.891	-3.102	-2.732	-2.936	
Betriebs- / Haushaltsergebnis	382	-10	46	114	
Finanzergebnis	0	0	0	-1	
Ergeb. gewönl. Geschäftstätigkeit	382	-10	46	113	
Steuern	-23	-3	-19	-25	
Zwischenergebnis	359	-13	27	88	
Aufwendungen aus Gewinnabführung	0	0	0	0	
Zuschüsse der Eigentümer	0	0	0	0	
Jahresüberschuss / -fehlbetrag	359	-13	27	88	
Betriebskennzahlen					
Deckungsgrad (in %)	113,2	99,7	101,7	103,9	

Finanzhilfen



in Tsd. €	2018	2019	2020	2021	2022
Sichtbare Finanzhilfen (Stadt)					
Investitionszuschuss: erhalten	0	0	0	0	0
Investitionszuschuss: Rückzahlung (auch aus VJ/en)	0	0	0	0	0
Betriebszuschuss: erhalten	0	0	0	0	0
Betriebszuschuss: Rückzahlung (auch aus VJ/en)	0	0	0	0	0
Sonstige sichtbare Finanzhilfen	0	0	0	0	0
Summe sichtbare Finanzhilfen (Stadt)	0	0	0	0	0
Nicht-sichtbare Finanzhilfen (Stadt)					
Verzicht auf Stammkapitalverzinsung	1	0	0	0	0
Sonstige nicht-sichtbare Finanzhilfen	0	0	0	0	0
Summe nicht-sichtbare Finanzhilfen (Stadt)	1	0	0	0	0
Gesamt-Summe Finanzhilfen (Stadt)	1	0	0	0	0
Aufwand/Ausgaben	-2.891	-3.102	-2.732	-2.936	
Finanzhilfekennzahlen					
Finanzhilfekoeffizient (in %)	0,0	0,0	0,0	0,0	
Nachrichtlich					
Betriebszuschuss: Planansatz	0	0	0	0	0
Betriebszuschuss: verbraucht	0	0	0	0	

Verzicht auf Stammkapitalverzinsung, gerundet auf Tsd. €:

2019 bis 2021: 412,50 €

2022: 300 €

Kreditneuaufnahmen

in Tsd. €	2018	2019	2020	2021	2022
Kreditaufnahme	0	0	0	0	0

Branchenbetrachtung

Weitere Unternehmen





**Rechtsform:**

Eigenbetrieb

Gemeinnützigkeit:

nein

Betreuungsreferat:

IT-Referat

Firmensitz:Agnes-Pockels-Bogen 21
80992 München**Gründungsdatum:**

01.01.2011

Geschäftsjahresbeginn:

Januar

Kapital:

Stammkapital 0 Tsd. €

Kapitalanteil LHM:

100 %

Stand der Firmendaten:

30.06.2022

Basis der Finanzdaten:Jahresabschlüsse,
Wirtschaftsplan**Weitere Unternehmen****Dienstleister für Informations- und
Telekommunikationstechnik der Stadt München
(it@M)****Gegenstand und Aufgaben des Unternehmens**

Die Aufgabe des Dienstleisters für Informations- und Telekommunikationstechnik der Stadt München (it@M) ist die Versorgung der städtischen Referate, Dienststellen und Eigenbetriebe mit Informations- und Telekommunikationsdiensten. Dies umfasst die Planung, Bereitstellung und den Betrieb von Applikationen, Applikationsplattformen und Entwicklungsumgebungen. Dazu beschafft, betreibt und unterhält der Eigenbetrieb die notwendige Infrastruktur. Gemäß Stadtratsbeschluss vom 27.01.2010 wurde der Eigenbetrieb zum 01.01.2011 gegründet. Die Aufnahme der Geschäftstätigkeit ist zum 01.01.2012 erfolgt. Ab 01.01.2017 Betrieb gewerblicher Art Vermietung 3. Obergeschoss des RZ an die SWM.

Gesellschafter

	Kapitalanteil	
Landeshauptstadt München	0 Tsd. €	100,00 %

Werkleitung

	Bezüge 2021 / davon erfolgsabhängig
Herr Thomas Böinig (bis 30.06.2022) Mitglied	- / -
Herr Lutz-Steffen Schmidt Mitglied	- / -

Finanzielle Zielvorgaben

Der Jahresgewinn des Eigenbetriebs soll so hoch sein, dass neben angemessenen Rücklagen nach § 6 Abs. 2 EBV mindestens eine marktübliche Verzinsung des Eigenkapitals erwirtschaftet wird" (§ 8 Abs. 1 EBV). Diese Zielvorgaben werden beschränkt durch die Betriebssatzung des Eigenbetriebs. Der Dienstleister für Informations- und Telekommunikationstechnik der Stadt München wird als organisatorisch, verwaltungsmäßig und finanzwirtschaftlich gesondertes wirtschaftliches Unternehmen der Landeshauptstadt München ohne eigene Rechtspersönlichkeit (Eigenbetrieb gemäß Art. 88 GO) geführt. Eine Gewinnerzielungsabsicht besteht nicht. Das Stammkapital beträgt satzungsgemäß 0,00 €.

Garantieverpflichtungen

Ein nach Ablauf von fünf Jahren nicht getilgter Verlustvortrag kann durch Abbuchung von den Rücklagen ausgeglichen werden, wenn dies die Eigenkapitalausstattung zulässt; ist das nicht der Fall, so ist der Verlust aus Haushaltsmitteln der Gemeinde auszugleichen" (§ 8 Abs. 2 Satz 3 EBV).

Oberbürgermeister/-in

- Herr Dieter Reiter

IT-Ausschuss

Vorsitzende(r)

- Herr Dieter Reiter

Mitglied

- Herr Leo Agerer (ab 23.02.2022)
- Herr Beppo Brem (bis 24.11.2021)
- Frau Sabine Bär (ab 23.02.2022)
- Herr Fabian Ewald (ab 23.02.2022)
- Herr Nikolaus Gradl
- Frau Judith Greif
- Frau Ulrike Grimm (ab 23.02.2022)
- Herr Hans Hammer (ab 23.02.2022)
- Herr Dirk Höpner (ab 28.07.2021)
- Frau Anne Hübner
- Herr Stefan Jagel
- Herr Lars Mentrup
- Herr Thomas Niederbühl (ab 25.11.2021)
- Frau Julia Post
- Herr Richard Progl
- Herr Dr. Florian Roth
- Herr Felix Sproll
- Frau Sibylle Stöhr
- Herr David Süß
- Frau Micky Wenngatz

Beteiligungen

Das Unternehmen selbst hält keine Beteiligungen.

Überblick über den Geschäftsverlauf

Die Aufgabe des Dienstleisters für Informations- und Telekommunikationstechnik der Stadt München (it@M) ist die Versorgung der städtischen Referate, Dienststellen und Eigenbetriebe mit Informations- und Telekommunikationsdiensten. Dies umfasst die Planung, Bereitstellung und den Betrieb von Applikationen, Applikationsplattformen und Entwicklungsumgebungen. Dazu beschafft, betreibt und unterhält der Eigenbetrieb die notwendige Infrastruktur.

Im Berichtsjahr liegen die Erlöse um 24.245 Tsd. € über dem Plan (Erfüllungsgrad 108,7 %). Diese Planüberschreitung ist insbesondere auf Mehrerlöse gegenüber dem Wirtschaftsplan aus den Bereichen Fachanwendungen und Telekommunikationsservices begründet.

Den höheren Erlösen stehen entsprechend höhere Aufwendungen gegenüber, so dass die GuV im Geschäftsjahr 2021 mit einem positiven Jahresergebnis in Höhe von 2.322 Tsd.€ abschließt.

Im Wirtschaftsjahr wurden durchschnittlich 105 Personen mehr beschäftigt als im Vorjahreszeitraum. In 2021 haben dabei 85 IT-Nachwuchskräfte der 2. und 3. Qualifizierungsebene nach ihrer Ausbildung bzw. Studium eine feste Stelle bei it@M erhalten.

Es besteht weiterhin ein sehr großer Bedarf an IT-Vorhaben in der LHM. Trotz der Belastungen durch die Corona-Pandemie ergeben sich für it@M diverse Chancen auf verschiedenen Feldern - insbesondere durch die laufenden Digitalisierungsprojekte, agile Projektmethoden, Standardisierung der PC-Arbeitsplätze, Mobilitäts-Offensive, sowie die Neuregelung der Netzwerkverantwortung.

Allgemeine Bemerkungen zu den Daten

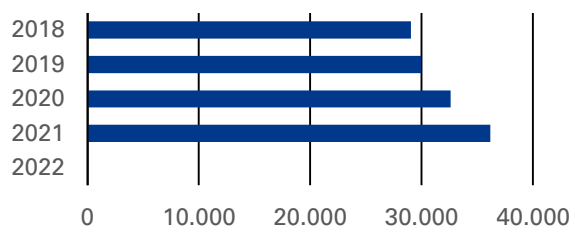
Die Daten entsprechen dem vorläufigen Jahresabschluss 2021 der dem Wirtschaftsprüfer zur Prüfung vorgelegt wurde. Ein Testat liegt aktuell noch nicht vor.

Beschäftigte

	2018	2019	2020	2021	2022
Durchschnittliches Vollzeitäquivalent	784,45	895,35	1.062,03	1.144,83	1.171,68
davon weiblich (in %)	23,02	21,73	21,15	21,26	21,29
davon männlich (in %)	76,98	78,27	78,85	78,74	78,71
davon nicht differenziert (in %)	-	-	-	-	-
davon schwerbehindert (in %)	7,02	5,71	5,84	6,44	6,18

Leistungsdaten

Anzahl der PC-Arbeitsplätze bei den Referaten und Eigenbetrieben



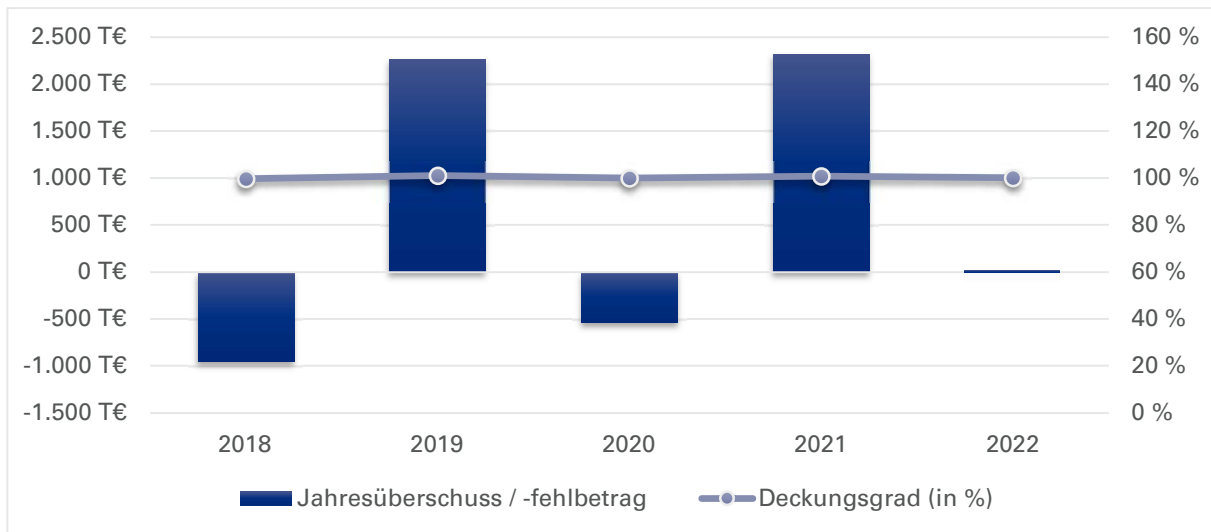
	2018	2019	2020	2021	2022
Anzahl der PC-Arbeitsplätze bei den Referaten und Eigenbetrieben	29.063	29.969	32.634	36.198	0

Die Kennzahl ist ab 2022 nicht mehr relevant.

Bilanzdaten

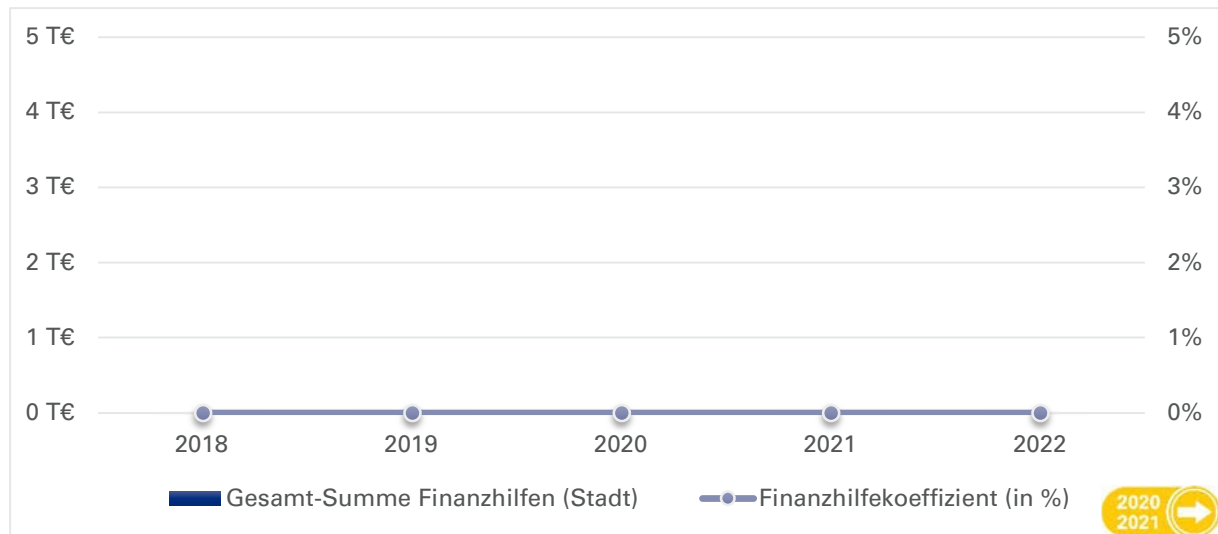
in Tsd. €	2018	2019	2020	2021	2022
AKTIVA					
Anlagevermögen	136.846	150.294	151.589	146.928	
Umlaufvermögen	24.926	49.411	51.727	68.212	
Sonstige Aktiva	19.652	21.227	22.431	27.514	
Summe Aktiva	181.423	220.932	225.747	242.654	
PASSIVA					
Eigenkapital	3.492	5.759	5.224	7.546	
Gezeichnetes Kapital	0	0	0	0	
Rücklagen	0	0	0	0	
Sonstige EK Posten	0	0	0	0	
Gewinn und Verlustvortrag	4.443	3.492	5.759	5.224	
Jahresergebnis	-951	2.267	-534	2.322	
Sonderposten	28	86	416	45	
Rückstellungen	18.242	22.080	20.484	37.857	
Verbindlichkeiten	159.661	193.008	199.623	196.796	
Verbindlichkeiten ggü. Gesellschaftern	25.377	39.870	37.733	0	
Andere Verbindlichkeiten	134.284	153.138	161.889	196.796	
Sonstige Passiva	0	0	0	411	
Summe Passiva	181.423	220.932	225.747	242.654	
Bilanzkennzahlen					
Eigenkapitalquote (in %)	1,9	2,6	2,3	3,1	
Verschuldungsgrad (in %)	98,1	97,4	97,7	96,9	
Eigenkapitalverzinsung (in %)	-27,2	39,4	-10,2	30,8	
Eigenkapitalverzinsung vor Gewinnabführung / Zuschuss (in %)	-27,2	39,4	-10,2	30,8	

Daten der Erfolgsrechnung



in Tsd. €	2018	2019	2020	2021	2022
Erlöse / Gebühren / Entgelte	186.252	233.026	285.711	300.395	332.704
Sonstige Erträge / Einnahmen	579	5.551	2.144	2.030	277
Summe Erträge / Einnahmen	186.831	238.577	287.855	302.425	332.981
Sachaufwand / -ausgaben	-60.012	-77.203	-93.286	-64.330	-75.263
Personalaufwand / -ausgaben	-60.115	-72.609	-88.855	-95.470	-105.466
Abschreibungen	-27.429	-30.372	-34.962	-40.369	-45.304
Sonstiger Aufwand / Ausgaben	-39.785	-55.723	-70.952	-99.703	-106.547
Summe Aufwand / Ausgaben	-187.341	-235.907	-288.055	-299.872	-332.581
Betriebs- / Haushaltsergebnis	-510	2.669	-199	2.553	400
Finanzergebnis	-437	-398	-331	-227	-396
Ergeb. gewöhnl. Geschäftstätigkeit	-947	2.271	-530	2.326	4
Steuern	-4	-4	-4	-4	-4
Zwischenergebnis	-951	2.267	-534	2.322	0
Aufwendungen aus Gewinnabführung	0	0	0	0	0
Zuschüsse der Eigentümer	0	0	0	0	0
Jahresüberschuss / -fehlbetrag	-951	2.267	-534	2.322	0
Betriebskennzahlen					
Deckungsgrad (in %)	99,7	101,1	99,9	100,9	100,1

Finanzhilfen



in Tsd. €	2018	2019	2020	2021	2022
Sichtbare Finanzhilfen (Stadt)					
Investitionszuschuss: erhalten	0	0	0	0	0
Investitionszuschuss: Rückzahlung (auch aus VJ/en)	0	0	0	0	0
Betriebszuschuss: erhalten	0	0	0	0	0
Betriebszuschuss: Rückzahlung (auch aus VJ/en)	0	0	0	0	0
Sonstige sichtbare Finanzhilfen	0	0	0	0	0
Summe sichtbare Finanzhilfen (Stadt)	0	0	0	0	0
Nicht-sichtbare Finanzhilfen (Stadt)					
Sonstige nicht-sichtbare Finanzhilfen	0	0	0	0	0
Summe nicht-sichtbare Finanzhilfen (Stadt)	0	0	0	0	0
Gesamt-Summe Finanzhilfen (Stadt)	0	0	0	0	0
Aufwand/Ausgaben	-187.341	-235.907	-288.055	-299.872	-332.581
Finanzhilfekennzahlen					
Finanzhilfekoeffizient (in %)	0,0	0,0	0,0	0,0	0,0
Nachrichtlich					
Betriebszuschuss: Planansatz	0	0	0	0	0
Betriebszuschuss: verbraucht	0	0	0	0	0
Kreditneuaufnahmen					
in Tsd. €					
Kreditaufnahme	41.697	27.400	58.500	19.500	46.800

Münchener Tierpark Hellabrunn AG

Rechtsform:

AG

Gemeinnützigkeit:

ja

Betreuungsreferat:

Referat für Arbeit und Wirtschaft

Firmensitz:

Tierparkstraße 30

81543 München

Tel.: 089/6250-815

Web.: www.hellabrunn.de

Gründungsdatum:

01.01.1911

Geschäftsjahresbeginn:

Januar

Kapital:

Stammkapital 767 Tsd. €

Kapitalanteil LHM:

93,30%

Stand der Firmendaten:

30.06.2022

Basis der Finanzdaten:

Jahresabschlüsse,

Wirtschaftsplan

Gegenstand und Aufgaben des Unternehmens

Betrieb eines Tierparks und der dazu gehörenden Institute und Einrichtungen. Die Gesellschaft hat die Aufgabe durch volkstümliche Eintrittspreise der Allgemeinheit, insbesondere auch den sozial schwächeren Kreisen der Bevölkerung, den Tierbestand zugänglich zu machen, die Kultur durch Verbreitung naturwissenschaftlicher Bildung sowie durch wissenschaftliche Studien auf dem Gebiet der Zoologie und Tiermedizin zu fördern. Zweck der Gesellschaft ist ebenso die Förderung der Tierzucht, des Natur- und Tierschutzes, der Arterhaltung und -erforschung sowie damit zusammenhängende Fragen der Bildung. Der Münchner Tierpark Hellabrunn ist der erste geographische Tierpark der Erde. Der Tierbestand der Gesellschaft ist dieser Leitidee entsprechend nach geographischen Grundsätzen zu ordnen. Die Gesellschaft dient mehreren öffentlichen Zwecken, insbesondere ist der Tierpark ein wichtiges Naherholungsgebiet für die Münchner Bevölkerung und dient der Jugend- und Erwachsenenbildung sowie der Kulturpflege.

Gesellschafter

	Kapitalanteil	
Landeshauptstadt München	716 Tsd. €	93,30 %
Sonstige Aktionäre	51 Tsd. €	6,70 %

Vorstand

	Bezüge 2021 / davon erfolgsabhängig
Herr Rasem Baban Vorstand	190 Tsd. € / 20 Tsd. €

Finanzielle Zielvorgaben

Beteiligungsunternehmen sind unter Beachtung betriebswirtschaftlicher Grundsätze und des Grundsatzes der Sparsamkeit und Wirtschaftlichkeit so zu führen, dass der öffentliche Zweck erfüllt wird." (Art. 95 Abs. 1 Satz 1 GO)

Garantieverbindlichkeiten

Keine

Aufsichtsrat

Vorsitzende(r)

- Frau Verena Dietl

stellvertretende(r) Vorsitzende(r)

- Frau Marlies Mirbeth (ab 21.07.2021, bis 29.04.2022)

1. stellvertretende(r) Vorsitzende(r)

- Frau Beatrix Burkhardt

Mitglied

- Herr Markus Klostermeier
- Frau Gudrun Lux
- Frau Dr. Evelyne Menges
- Frau Lena Odell (ab 21.07.2021)
- Herr Norbert Schacher
- Herr Sebastian Weisenburger
- Herr Reinhard Zenau

Beteiligungen

Das Unternehmen selbst hält keine Beteiligungen.

Überblick über den Geschäftsverlauf

Das Geschäftsjahr 2021 war wie im Vorjahr gekennzeichnet von den Auswirkungen der Corona-Pandemie. Die Schließung des Tierparks für Besucher, die Besucherbeschränkungen und die gesamtwirtschaftliche Entwicklung aufgrund der Corona-Pandemie spiegelt sich im Geschäftsverlauf des Tierparks wider.

Aufgrund behördlicher Anordnung musste der Tierpark vom 01.01.2021 bis 07.03.2021, vom 04.04. bis 06.04.2021 sowie vom 14.04. bis 30.04.2021 geschlossen werden. In den anderen Zeiträumen war die Öffnung mit wechselnden behördlichen Auflagen bzgl. Impfungen und Einlass in den Tierpark (3G, 2G Plus, 2G etc.), Pflicht zum Tragen einer FFP2 Maske etc. erlaubt. Das hatten zur Folge, dass die Besucherzahlen 2021 und damit auch die Umsatzerlöse 2021 deutlich unter denen der Vorjahre vor der Corona-Pandemie liegen.

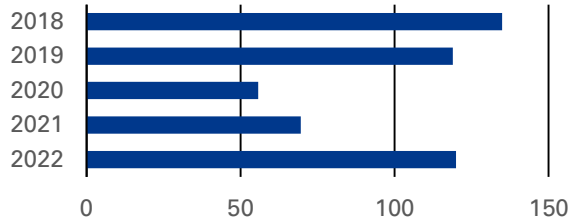
Aufgrund der finanziellen Unterstützung durch die Landeshauptstadt München erzielte der Tierpark im Geschäftsjahr 2021 ein ausgeglichenes Ergebnis (VJ 0 T€). Es wurden keine bestandsgefährdenden Risiken identifiziert. Durch die Verstetigung der Zuschüsse der Landeshauptstadt zum Betrieb, zur Substanzerhaltung sowie die Verstetigung eines Investitionszuschusses hat der Tierpark Planungssicherheit bis zum Jahr 2024.

Beschäftigte

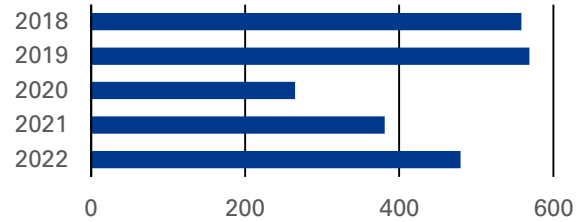
	2018	2019	2020	2021	2022
Durchschnittliches Vollzeitäquivalent	137,00	156,00	156,00	159,00	159,50
davon weiblich (in %)	47,45	52,56	54,49	49,69	53,29
davon männlich (in %)	52,56	47,44	45,51	50,31	46,40
davon nicht differenziert (in %)	-	-	-	-	-
davon schwerbehindert (in %)	5,84	5,13	5,77	6,29	5,64

Leistungsdaten

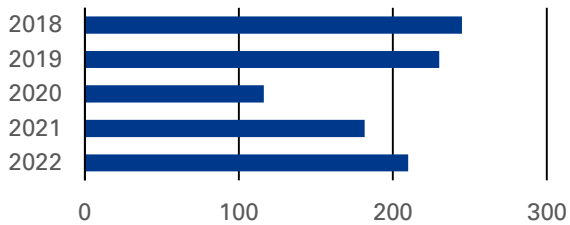
Anzahl verkaufter Eintrittskarten Ermäßigungen (Rentner, Studenten etc.) (in Tsd.)



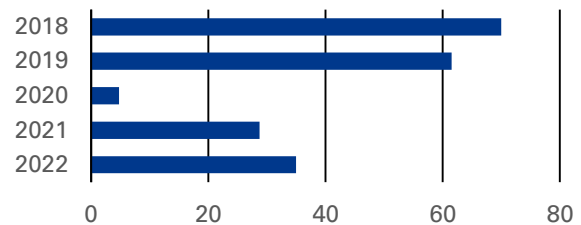
Anzahl verkaufter Eintrittskarten Erwachsene (in Tsd.)



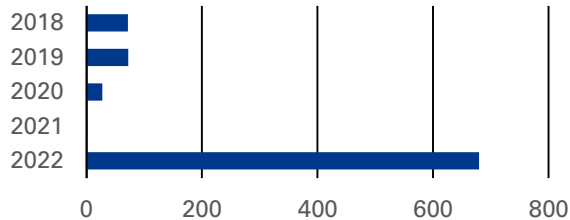
Anzahl verkaufter Eintrittskarten Kinder (in Tsd.)



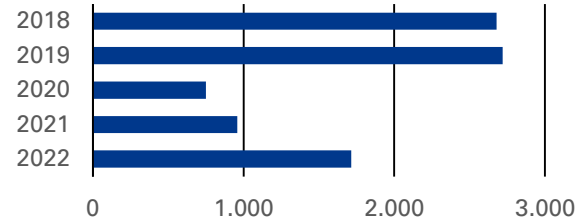
Anzahl verkaufter Eintrittskarten Kindergärten / Schulklassen (in Tsd.)



Anzahl verkaufter Jahreskarten inkl. Zehnerkarten (in Tsd.)



Gesamtbesucherzahl (in Tsd.)



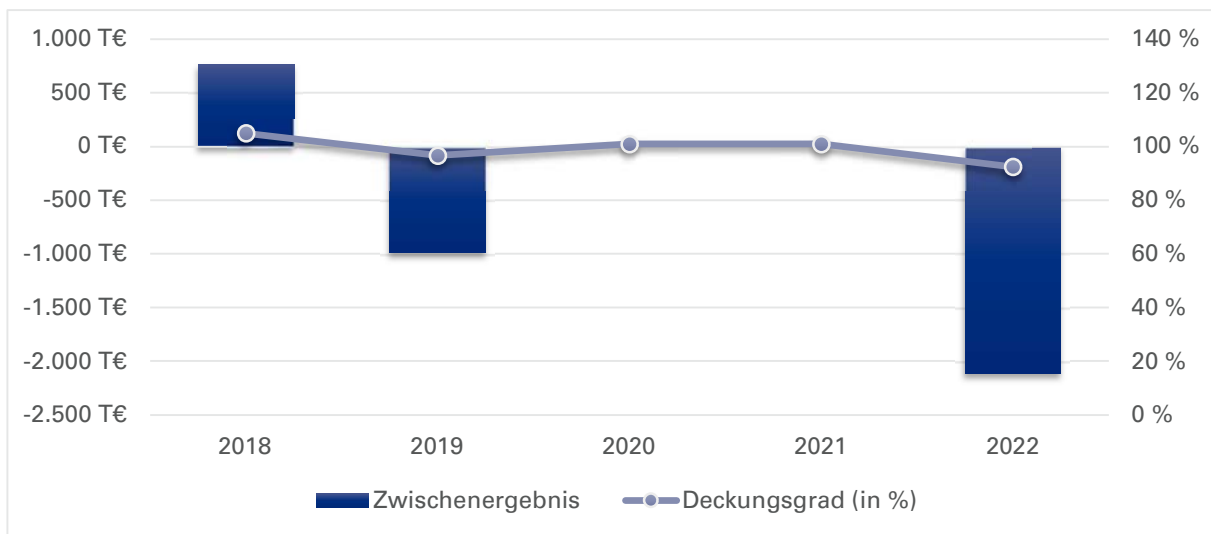
	2018	2019	2020	2021	2022
Anzahl verkaufter Eintrittskarten Ermäßigungen (Rentner, Studenten etc.) (in Tsd.)	135	119	56	70	120
Anzahl verkaufter Eintrittskarten Erwachsene (in Tsd.)	559	569	265	381	480
Anzahl verkaufter Eintrittskarten Kinder (in Tsd.)	245	230	116	182	210
Anzahl verkaufter Eintrittskarten Kindergärten / Schulklassen (in Tsd.)	70	62	5	29	35
Anzahl verkaufter Jahreskarten inkl. Zehnerkarten (in Tsd.)	72	72	27	1	680
Gesamtbesucherzahl (in Tsd.)	2.680	2.719	750	959	1.716

Bilanzdaten

in Tsd. €	2018	2019	2020	2021	2022
AKTIVA					
Anlagevermögen	66.484	69.878	73.454	80.314	
Umlaufvermögen	2.833	5.109	6.174	8.468	
Sonstige Aktiva	59	132	142	138	
Summe Aktiva	69.376	75.119	79.770	88.920	
PASSIVA					
Eigenkapital	17.763	16.777	16.777	16.777	
Gezeichnetes Kapital	767	767	767	767	
Rücklagen	16.147	16.947	16.010	16.010	
Sonstige EK Posten	0	0	0	0	
Bilanzergebnis	849	-937	0	0	
darin Gewinn / Verlustvortrag	2.388	849	-937	0	
Sonderposten	39.876	44.781	47.845	51.424	
Rückstellungen	7.779	8.671	9.491	11.304	
Verbindlichkeiten	2.868	3.830	5.121	8.557	
Verbindlichkeiten ggü. Gesellschaftern	0	0	0	0	
Andere Verbindlichkeiten	2.868	3.830	5.121	8.557	
Sonstige Passiva	1.091	1.060	536	858	
Summe Passiva	69.376	75.119	79.770	88.920	
Bilanzkennzahlen					
Eigenkapitalquote (in %)	25,6	22,3	21,0	18,9	
Verschuldungsgrad (in %)	74,4	77,7	79,0	81,1	
Eigenkapitalverzinsung (in %)	4,3	-5,9	0,0	0,0	
Eigenkapitalverzinsung vor Gewinnabführung / Zuschuss (in %)	4,3	-5,9	0,0	0,0	

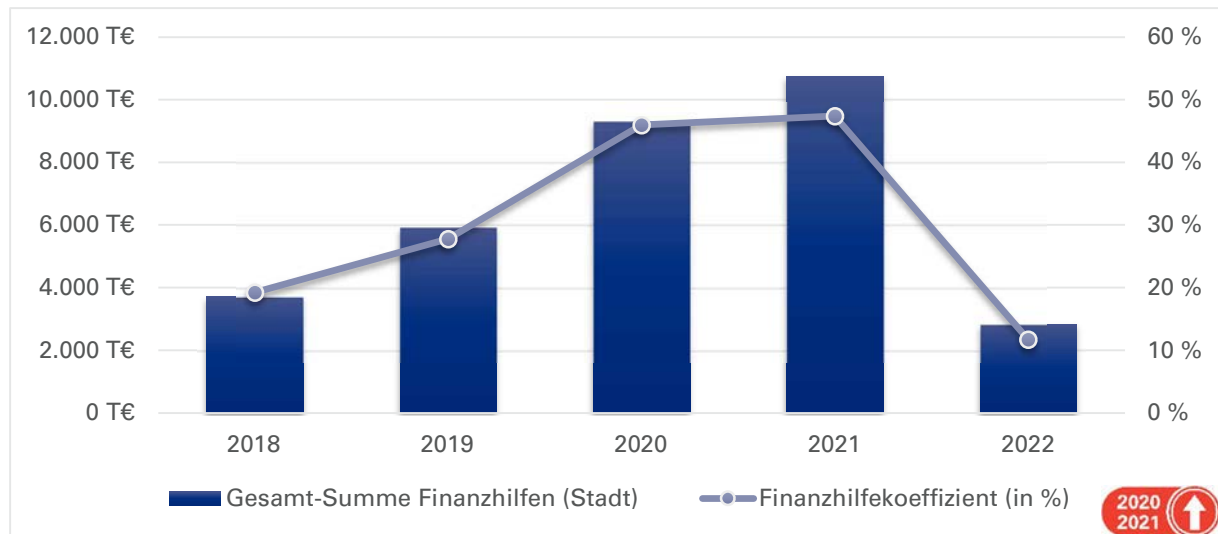
2022: Keine Planbilanz

Daten der Erfolgsrechnung



in Tsd. €	2018	2019	2020	2021	2022
Erlöse / Gebühren / Entgelte	16.016	15.868	8.317	10.103	16.500
Sonstige Erträge / Einnahmen	4.256	4.744	12.134	12.739	5.943
Summe Erträge / Einnahmen	20.271	20.613	20.451	22.842	22.443
Sachaufwand / -ausgaben	-2.049	-2.435	-2.257	-2.440	-2.505
Personalaufwand / -ausgaben	-9.080	-9.554	-9.763	-10.622	-10.745
Abschreibungen	-2.632	-2.907	-3.333	-3.816	-3.800
Sonstiger Aufwand / Ausgaben	-5.549	-6.424	-4.911	-5.750	-7.228
Summe Aufwand / Ausgaben	-19.310	-21.320	-20.264	-22.627	-24.278
Betriebs- / Haushaltsergebnis	961	-707	188	215	-1.835
Finanzergebnis	-131	-145	-141	-153	-200
Ergeb. gewöhnl. Geschäftstätigkeit	829	-852	47	62	-2.035
Steuern	-68	-134	-47	-62	-79
Zwischenergebnis	762	-986	0	0	-2.114
Aufwendungen aus Gewinnabführung	0	0	0	0	0
Zuschüsse der Eigentümer	0	0	0	0	0
Jahresüberschuss / -fehlbetrag	762	-986	0	0	-2.114
Betriebskennzahlen					
Deckungsgrad (in %)	105,0	96,7	100,9	101,0	92,4

Finanzhilfen



in Tsd. €	2018	2019	2020	2021	2022
Sichtbare Finanzhilfen (Stadt)					
Investitionszuschuss: erhalten	1.543	3.285	500	500	500
Investitionszuschuss: Rückzahlung (auch aus VJ/en)	0	0	0	0	0
Betriebszuschuss: erhalten	885	885	7.457	8.923	842
Betriebszuschuss: Rückzahlung (auch aus VJ/en)	0	0	0	0	0
Sonstige sichtbare Finanzhilfen	1.286	1.754	1.361	1.310	1.496
Summe sichtbare Finanzhilfen (Stadt)	3.714	5.923	9.319	10.733	2.838
Nicht-sichtbare Finanzhilfen (Stadt)					
Sonstige nicht-sichtbare Finanzhilfen	0	0	0	0	0
Summe nicht-sichtbare Finanzhilfen (Stadt)	0	0	0	0	0
Gesamt-Summe Finanzhilfen (Stadt)	3.714	5.923	9.319	10.733	2.838
Aufwand/Ausgaben	-19.310	-21.320	-20.264	-22.627	-24.278
Finanzhilfekennzahlen					
Finanzhilfekoeffizient (in %)	19,2	27,8	46,0	47,4	11,7
Nachrichtlich					
Betriebszuschuss: Planansatz	900	900	900	842	842
Betriebszuschuss: verbraucht	885	885	7.457	8.923	
Kreditneuaufnahmen					
in Tsd. €	2018	2019	2020	2021	2022
Kreditaufnahme	0	0	0	0	0



Weitere Unternehmen

digital@M GmbH

Rechtsform:

GmbH

Gemeinnützigkeit:

nein

Betreuungsreferat:

Stadtkämmerei

Firmensitz:

Agnes-Pockels-Bogen 21

80992 München

Tel.: 089 255527130

Web.: digital-at-m.de

Gründungsdatum:

17.12.2018

Geschäftsjahresbeginn:

Januar

Kapital:

Stammkapital 25 Tsd. €

Kapitalanteil LHM:

100,00%

Stand der Firmendaten:

30.06.2022

Basis der Finanzdaten:

Jahresabschlüsse,

Wirtschaftsplan

Gegenstand und Aufgaben des Unternehmens

Die Aufgabe des Unternehmens besteht darin, die Landeshauptstadt München oder deren gemeindliche Unternehmen (Art. 86 Gemeindeordnung) oder die städtischen Beteiligungsgesellschaften oder andere Kommunen bei der Erfüllung der ihnen gleichermaßen obliegenden Aufgaben innerhalb der kommunalen Daseinsvorsorge, insbesondere bei der Erfüllung der im eigenen Wirkungskreis der Landeshauptstadt München stehenden Aufgaben mit Informationstechnik zu unterstützen und eine ordnungsgemäße, moderne, effiziente und zeitgerechte Verwaltung im Sinne der Bürgerinnen und Bürger der Landeshauptstadt München zu ermöglichen.

Gesellschafter

	Kapitalanteil	
Landeshauptstadt München	25 Tsd. €	100,00 %

Geschäftsführung

	Bezüge 2021 / davon erfolgsabhängig
Herr Thomas Bönig (bis 30.06.2022) Mitglied	30 Tsd. € / 0 Tsd. €
Herr Peter Janze Mitglied	143 Tsd. € / 10 Tsd. €

Finanzielle Zielvorgaben

Laut Gründungsbeschluss ist vorgesehen, dass sich die GmbH neben der erforderlichen Finanzierung zur Gründung durch die LHM ausschließlich aus den erzielten Umsätzen finanziert.

Garantieverpflichtungen

keine

Aufsichtsrat

Vorsitzende(r)

- Frau Micky Wenngatz

stellvertretende(r) Vorsitzende(r)

- Frau Judith Greif

Mitglied

- Frau Sabine Bär
- Herr Dr. Alexander Dietrich
(bis 30.06.2022)
- Herr Christoph Frey
- Herr Hans Hammer
- Herr Lars Mentrup
- Herr Dr. Florian Roth

Beteiligungen

Das Unternehmen selbst hält keine Beteiligungen.

Überblick über den Geschäftsverlauf

Die digital@M GmbH ist zum 04.12.2018 gegründet worden, sie ist eine 100%ige Tochter der Landeshauptstadt München.

Die Aufgabe der Gesellschaft besteht darin, die LHM bei der Erfüllung ihrer Aufgaben innerhalb der kommunalen Daseinsvorsorge, im Bereich der Informationstechnik und Digitalisierung zu beraten und eine ordnungsgemäße, moderne und effiziente Verwaltung im Sinne der Bürger*innen zu ermöglichen. Diese Aufgabe wird in Form von Digitalisierungs- und IT-Dienstleistungen in (Personen-) Tagen als Beratung erbracht.

Zum 01.01.2019 hat die Gesellschaft ihre Geschäftstätigkeit operativ aufgenommen und mit dem Personalaufbau begonnen. Seit dem 01.04.2019 werden die ersten Berater*innen beschäftigt und in Beratungsaufträgen bei der LHM eingesetzt. Die Berater*innen arbeiten kunden- und ergebnisorientiert mit dem Ziel, neue Perspektiven einzubringen sowie LHM-spezifisches Wissen zu bündeln und langfristig referatsübergreifend nutzbar zu machen. Der Fokus ist klar auf den Bedarf der LHM ausgerichtet, die Beratung erfolgt herstellerunabhängig und objektiv.

Im Geschäftsjahr 2021 beschäftigte die digital@M GmbH im Durchschnitt 45,75 Mitarbeiter*innen (i. Vj. 34,75). Die Beratungsthemen sind breit gefächert und reichen von der Digitalisierungsstrategie, Organisationstransformation, SAP, E-Akte, LHM-S, Test- und Qualitätsmanagement, agile Methoden, Change Management, künstliche Intelligenz bis hin zu Marketing und Kommunikation.

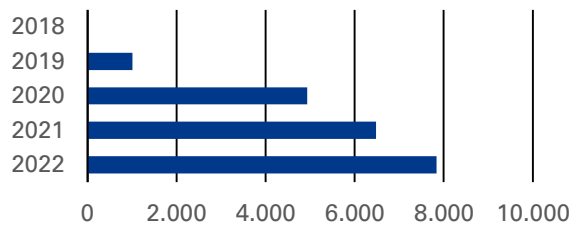
Um den städtischen sowie gesetzgeberischen Anforderungen gerecht zu werden, beschäftigt die Gesellschaft bereits Personen, die die Themen Gleichstellung, Datenschutz und Compliance bearbeiten.

Beschäftigte

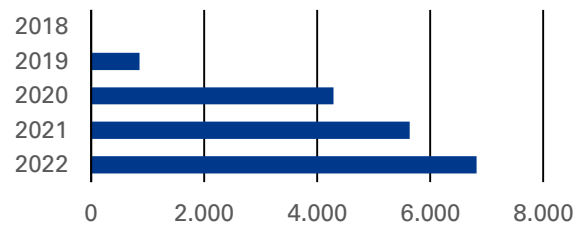
	2018	2019	2020	2021	2022
Durchschnittliches Vollzeitäquivalent	0,00	21,00	35,00	46,00	60,00
davon weiblich (in %)	-	52,38	54,29	55,20	-
davon männlich (in %)	-	47,62	45,71	44,80	-
davon nicht differenziert (in %)	-	0,00	0,00	0,00	100,00
davon schwerbehindert (in %)	-	0,00	0,00	0,00	0,00

Leistungsdaten

Erbringung von IT Dienstleistungen (in PT)



Umsatzerlös durch Projektaufträge



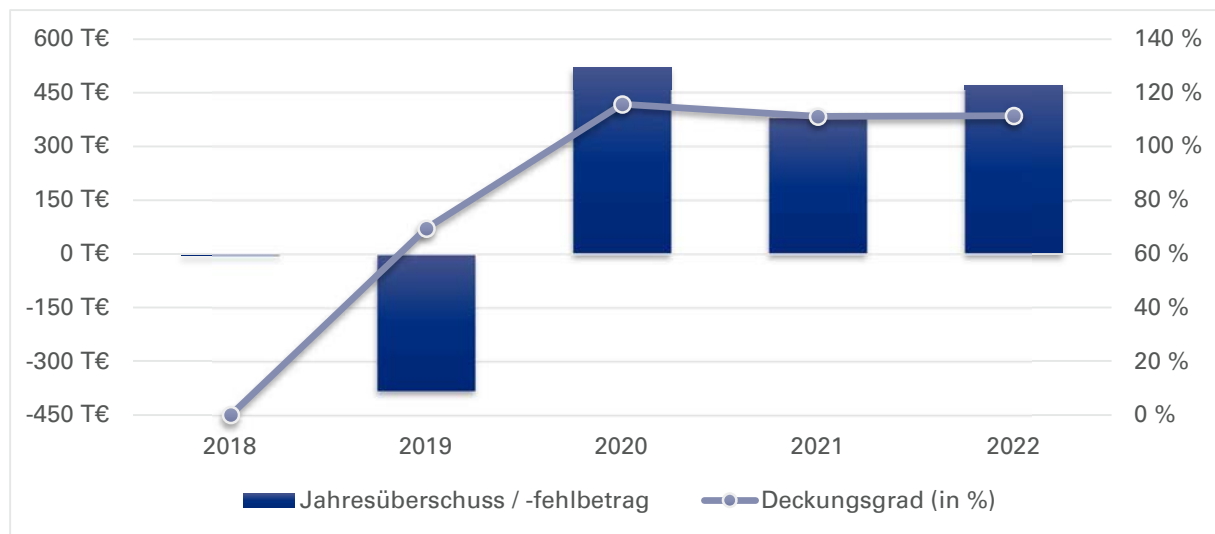
	2018	2019	2020	2021	2022
Erbringung von IT Dienstleistungen (in PT)	-	1.006	4.932	6.480	7.840
Umsatzerlös durch Projektaufträge (T€)	-	855	4.291	5.638	6.821

Bilanzdaten/Vermögensdaten

in Tsd. €	2018	2019	2020	2021	2022
AKTIVA					
Anlagevermögen	0	48	110	124	
Umlaufvermögen	750	873	1.738	2.604	
Sonstige Aktiva	275	12	13	17	
Summe Aktiva	1.025	933	1.860	2.745	
PASSIVA					
Eigenkapital	1.021	639	1.160	1.540	
Gezeichnetes Kapital	25	25	25	25	
Rücklagen	1.000	1.000	1.000	1.000	
Sonstige EK Posten	0	0	0	0	
Gewinn und Verlustvortrag	0	-4	-386	135	
Jahresergebnis	-4	-382	521	380	
Rückstellungen	4	151	449	621	
Verbindlichkeiten	0	144	252	584	
Verbindlichkeiten ggü. Gesellschaftern	0	0	0	0	
Andere Verbindlichkeiten	0	144	252	584	
Sonstige Passiva	0	0	0	0	
Summe Passiva	1.025	933	1.860	2.745	
Bilanzkennzahlen					
Eigenkapitalquote (in %)	99,6	68,5	62,4	56,1	
Verschuldungsgrad (in %)	0,4	31,5	37,6	43,9	
Eigenkapitalverzinsung (in %)	-0,4	-59,8	44,9	24,7	
Eigenkapitalverzinsung vor Gewinnabführung / Zuschuss (in %)	-0,4	-59,8	44,9	24,7	

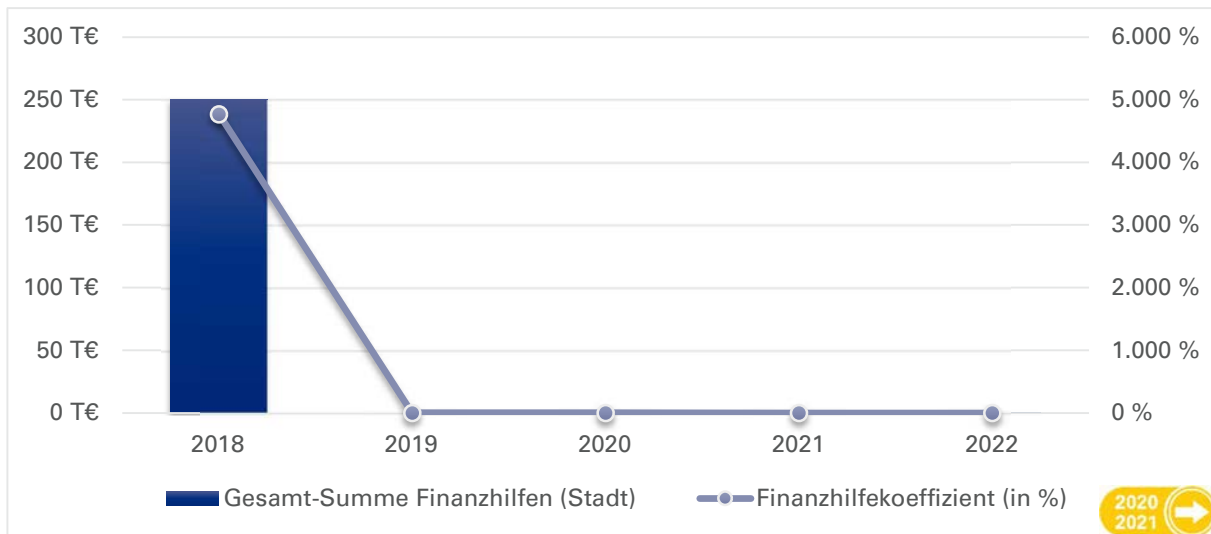
2022: keine Planbilanz

Daten der Erfolgsrechnung



in Tsd. €	2018	2019	2020	2021	2022
Erlöse / Gebühren / Entgelte	0	855	4.291	5.637	6.821
Sonstige Erträge / Einnahmen	0	9	37	57	1
Summe Erträge / Einnahmen	0	864	4.327	5.693	6.822
Sachaufwand / -ausgaben	0	-2	-3	0	-5
Personalaufwand / -ausgaben	0	-1.089	-3.381	-4.639	-5.734
Abschreibungen	0	-14	-70	-45	-45
Sonstiger Aufwand / Ausgaben	-4	-139	-284	-437	-335
Summe Aufwand / Ausgaben	-4	-1.244	-3.737	-5.121	-6.119
Betriebs- / Haushaltsergebnis	-4	-379	591	573	703
Finanzergebnis	0	-2	-2	-5	-2
Ergeb. gewönl. Geschäftstätigkeit	-4	-382	589	568	701
Steuern	0	0	-67	-188	-231
Zwischenergebnis	-4	-382	521	380	470
Aufwendungen aus Gewinnabführung	0	0	0	0	0
Zuschüsse der Eigentümer	0	0	0	0	0
Jahresüberschuss / -fehlbetrag	-4	-382	521	380	470
Betriebskennzahlen					
Deckungsgrad (in %)	0,0	69,5	115,8	111,2	111,5

Finanzhilfen



in Tsd. €	2018	2019	2020	2021	2022
Sichtbare Finanzhilfen (Stadt)					
Investitionszuschuss: erhalten	0	0	0	0	0
Investitionszuschuss: Rückzahlung (auch aus VJ/en)	0	0	0	0	0
Betriebszuschuss: erhalten	250	0	0	0	0
Betriebszuschuss: Rückzahlung (auch aus VJ/en)	0	0	0	0	0
Sonstige sichtbare Finanzhilfen	0	0	0	0	0
Summe sichtbare Finanzhilfen (Stadt)	250	0	0	0	0
Nicht-sichtbare Finanzhilfen (Stadt)					
Verzicht auf Stammkapitalverzinsung	1	1	1	1	1
Sonstige nicht-sichtbare Finanzhilfen	0	0	0	0	0
Summe nicht-sichtbare Finanzhilfen (Stadt)	1	1	1	1	1
Gesamt-Summe Finanzhilfen (Stadt)	251	1	1	1	1
Aufwand/Ausgaben	-4	-1.244	-3.737	-5.121	-6.119
Finanzhilfekennzahlen					
Finanzhilfekoeffizient (in %)	4.772,7	0,1	0,0	0,0	0,0
Nachrichtlich					
Betriebszuschuss: Planansatz	1.000	0	0	0	0
Betriebszuschuss: verbraucht	250	0	0	0	0

Kreditneuaufnahmen

in Tsd. €	2018	2019	2020	2021	2022
Kreditaufnahme	0	0	0	0	0

Weitere Unternehmen

Olympiapark München GmbH



Gegenstand und Aufgaben des Unternehmens

Gegenstand des Unternehmens ist der Unterhalt und der Betrieb der Anlagen und Einrichtungen des Olympiaparks und der funktionell oder räumlich damit zusammenhängenden Einrichtungen einschließlich der Außen- und Nebenanlagen sowie Führung und Abwicklung aller damit zusammenhängenden Geschäfte.

Gesellschafter

	Kapitalanteil	
Landeshauptstadt München	4.900 Tsd. €	100,00 %

Geschäftsführung

	Bezüge 2021 / davon erfolgsabhängig
Frau Marion Schöne Geschäftsführer/-in	142 Tsd. € / 12 Tsd. €

Finanzielle Zielvorgaben

Beteiligungsunternehmen "sind unter Beachtung betriebswirtschaftlicher Grundsätze und des Grundsatzes der Sparsamkeit und Wirtschaftlichkeit so zu führen, dass der öffentliche Zweck erfüllt wird." (Art. 95 Abs. 1 Satz 1 GO)

Garantieverpflichtungen

Die Landeshauptstadt München verpflichtet sich, ab 31.01.2012 die für die Gesellschaft nach Maßgabe der jeweiligen Wirtschaftspläne erforderlichen Zuschüsse zur Abdeckung des ungedeckten Finanzbedarfs in die Entwürfe ihrer jeweiligen Haushaltspläne aufzunehmen und nach Maßgabe ihrer haushaltsrechtlichen Bewilligungen zu leisten.

Aufsichtsrat

Vorsitzende(r)

- Frau Verena Dietl

1. stellvertretende(r) Vorsitzende(r)

- Frau Anna Hanusch

2. stellvertretende(r) Vorsitzende(r)

- Frau Dr. Evelyne Menges

Rechtsform:

GmbH

Gemeinnützigkeit:

nein

Betreuungsreferat:

Referat für Arbeit und Wirtschaft

Firmensitz:

Spiridon-Louis-Ring 21

80809 München

Tel.: 089/30670

Web.: <https://www.olympiapark.de/de/olympiapark-muenchen/>

Gründungsdatum:

01.01.1972

Geschäftsjahresbeginn:

Januar

Kapital:

Stammkapital 4.900 Tsd. €

Kapitalanteil LHM:

100,00%

Stand der Firmendaten:

30.06.2022

Basis der Finanzdaten:

Jahresabschlüsse,
Wirtschaftsplan

Mitglied

- Herr Christoph Frey
- Herr Nikolaus Gradl
- Frau Ulrike Grimm
- Frau Nimet Gökmenoglou
- Herr Stadtschulrat Florian Kraus
- Frau Prof. Dr. (Univ. Florenz) Elisabeth Merk
- Herr Alexander Reissl
- Frau Dr. Julia Schmitt-Thiel
- Herr Florian Schönemann
- Frau Julia Schönfeld-Knor
- Herr David Süß

Beteiligungen

	Kapitalanteil	
München Ticket GmbH	3.617 Tsd. €	50,00 %

Überblick über den Geschäftsverlauf

Die Gesellschaft betreibt und unterhält die von der Landeshauptstadt München (LHM) gepachteten Anlagen des Olympiaparks und die funktionell oder räumlich damit zusammenhängenden Einrichtungen einschließlich der Außen- und Nebenanlagen.

Die Gesellschaft war im Jahr 2021 als ein Unternehmen der Veranstaltungsbranche in besonderem Maße von den Auswirkungen der Pandemie betroffen: Mit Beschlüssen der Bayerischen Staatsregierung zu den Bayerischen Infektionsschutzmaßnahmenverordnungen wurden Veranstaltungen sowie der Betrieb sämtlicher Einrichtungen, die der Freizeitgestaltung dienen, untersagt oder in den Kapazitäten so stark beschränkt, dass ein wirtschaftlicher Betrieb nicht möglich war.

Unter diesen Rahmenbedingungen erzielte die Gesellschaft 2021 einen Jahresfehlbetrag von 3,4 Mio. € nach einem Jahresfehlbetrag von 6,9 Mio. € im Vorjahr. Zur Kompensation steht ein Gewinnvortrag von 2,3 Mio. € zur Verfügung. Es verbleibt ein Verlustvortrag von 1,1 Mio. €.

Die LHM war zum 01.01.2017 in das Pachtverhältnis der Gesellschaft mit der SWM Services GmbH eingetreten und hat ab diesem Zeitpunkt die Kostenpacht übernommen. Die Gesellschaft selbst entrichtet ab dem Jahre 2017 nur noch eine Umsatzpacht an die LHM, die sich im Jahre 2021 auf die Mindestpacht von 1,3 Mio. € belief.

Im Wirtschaftsplan 2022 ist ein Jahresergebnis von 0,1 Mio. € für das laufende Geschäftsjahr geplant. Das im ersten Quartal 2022 nahezu ausgefallene Veranstaltungsgeschehen wird sich negativ auf das Jahresergebnis auswirken. Mit dem Wegfall aller Corona-Beschränkungen durch den Beschluss der Bundesregierung konnte ab dem 20.03.2021 wieder ein uneingeschränkter Veranstaltungsbetrieb sowie der Betrieb der Tourismus- und Freizeiteinrichtungen aufgenommen werden. Das Risiko eines erneuten Lockdowns im Herbst 2022 kann von der Gesellschaft nicht beeinflusst werden.

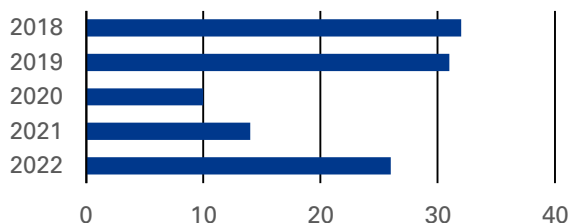
Die Durchführung der European Championships 2022 bietet der Gesellschaft die Chance, den Olympiapark als attraktive internationale Veranstaltungsstätte zu präsentieren. Die Veranstaltung wird durch das Bundesministerium des Innern, für Bau und Heimat, das Bayerische Staatsministerium des Innern, für Sport und Integration und die Landeshauptstadt München finanziert. Das Jubiläumsjahr von Olympia 1972 wird zudem mit vielfältigen und umfangreichen Veranstaltungen begangen.

Beschäftigte

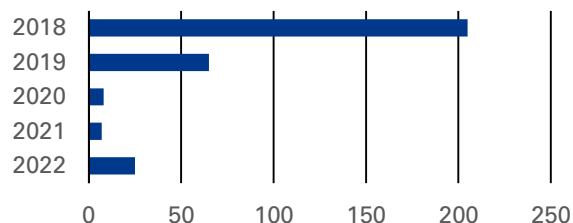
	2018	2019	2020	2021	2022
Durchschnittliches Vollzeitäquivalent	157,00	155,00	154,00	153,00	157,00
davon weiblich (in %)	36,94	38,71	35,07	41,18	-
davon männlich (in %)	63,06	61,29	39,61	58,82	-
davon nicht differenziert (in %)	0,00	0,00	0,00	0,00	-
davon schwerbehindert (in %)	5,73	6,45	5,84	4,58	-

Leistungsdaten

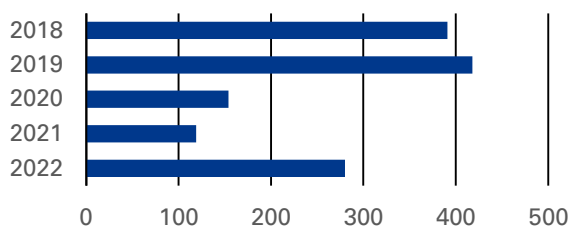
Besucher Führungen Besucherservice (in Tsd.)



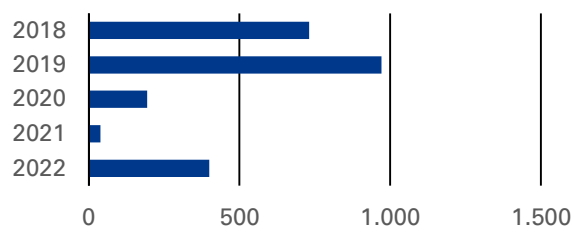
Besucher Kleine Olympiahalle (in Tsd.)



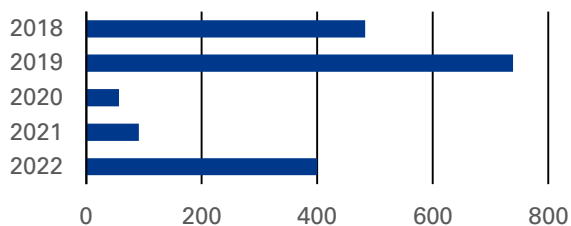
Besucher Olympia-Eissportzentrum (in Tsd.)



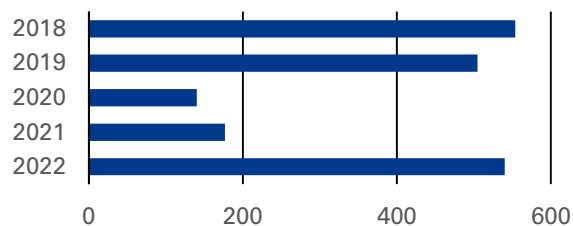
Besucher Olympiahalle (in Tsd.)



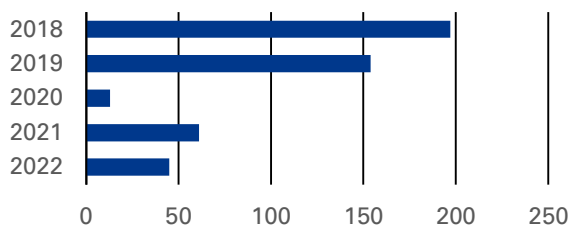
Besucher Olympiastadion (in Tsd.)



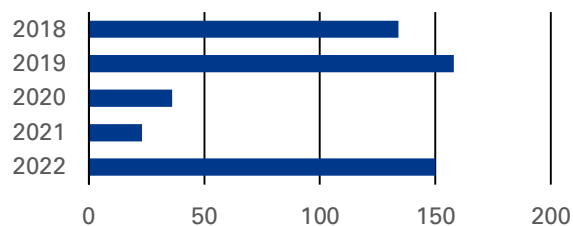
Besucher Olympiaturm (in Tsd.)



Veranstaltungstage Kleine Olympiahalle



Veranstaltungstage Olympiahalle



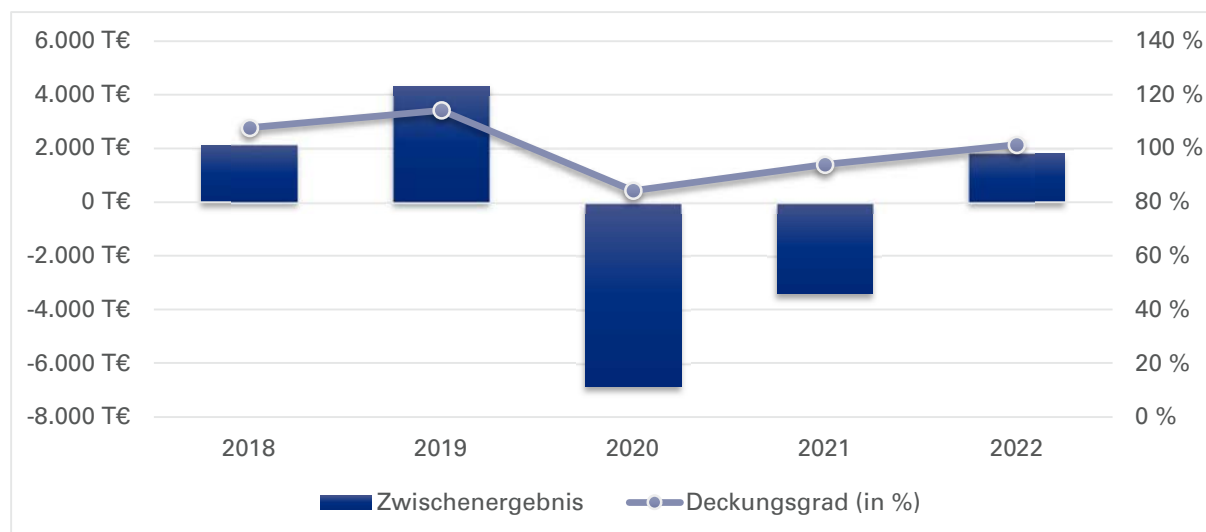
	2018	2019	2020	2021	2022
Besucher Führungen Besucherservice (in Tsd.)	32	31	10	14	26
Besucher Kleine Olympiahalle (in Tsd.)	205	65	8	7	25
Besucher Olympia-Eissportzentrum (in Tsd.)	391	418	154	119	280
Besucher Olympiahalle (in Tsd.)	731	971	194	38	400
Besucher Olympiastadion (in Tsd.)	483	739	57	91	400
Besucher Olympiaturm (in Tsd.)	554	505	140	177	540
Veranstaltungstage Kleine Olympiahalle	197	154	13	61	45
Veranstaltungstage Olympiahalle	134	158	36	23	150

Bilanzdaten

in Tsd. €	2018	2019	2020	2021	2022
AKTIVA					
Anlagevermögen	1.535	1.478	3.136	3.921	
Umlaufvermögen	16.669	23.427	18.355	22.735	
Sonstige Aktiva	94	68	157	1.829	
Summe Aktiva	18.298	24.972	21.649	28.485	
PASSIVA					
Eigenkapital	9.747	14.083	9.280	7.980	
Gezeichnetes Kapital	4.900	4.900	4.900	4.900	
Rücklagen	2	2	2.052	4.150	
Sonstige EK Posten	0	0	0	0	
Gewinn und Verlustvortrag	2.716	4.844	9.180	2.327	
Jahresergebnis	2.128	4.336	-6.853	-3.398	
Rückstellungen	4.243	5.247	3.874	4.063	
Verbindlichkeiten	3.277	5.167	5.329	13.227	
Verbindlichkeiten ggü. Gesellschaftern	0	0	0	917	
Andere Verbindlichkeiten	3.277	5.167	3.651	12.310	
Sonstige Passiva	1.031	476	3.166	3.215	
Summe Passiva	18.298	24.972	21.649	28.485	
Bilanzkennzahlen					
Eigenkapitalquote (in %)	53,3	56,4	42,9	28,0	
Verschuldungsgrad (in %)	46,7	43,6	60,2	72,0	
Eigenkapitalverzinsung (in %)	21,8	30,8	-73,8	-42,6	
Eigenkapitalverzinsung vor Gewinnabführung / Zuschuss (in %)	21,8	30,8	-73,8	-42,6	

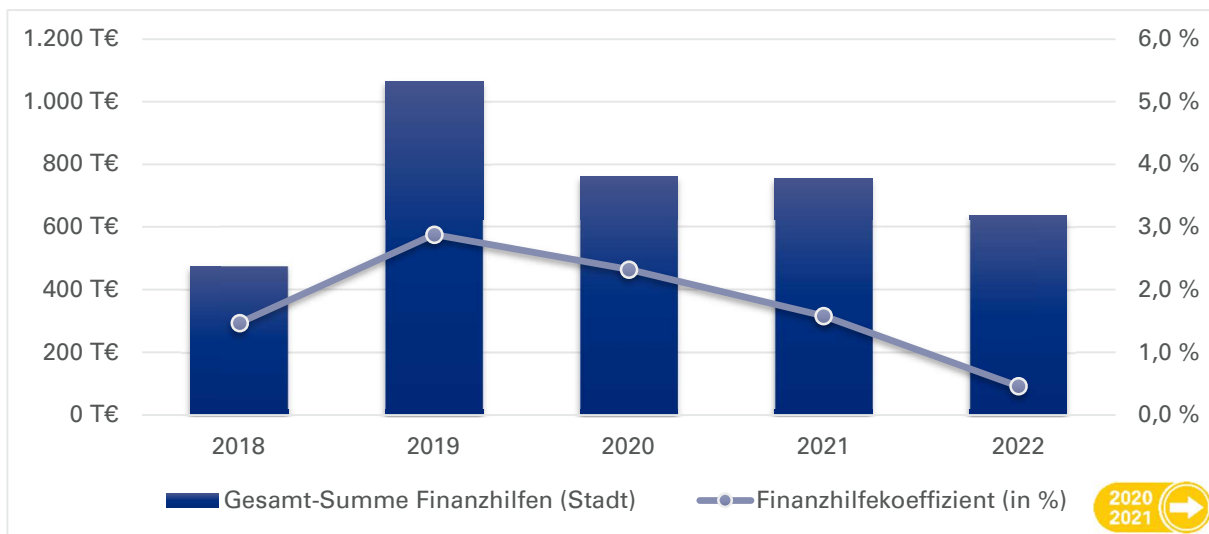
2022: keine Planbilanz

Daten der Erfolgsrechnung



in Tsd. €	2018	2019	2020	2021	2022
Erlöse / Gebühren / Entgelte	27.334	31.128	10.570	13.422	53.134
Sonstige Erträge / Einnahmen	7.285	10.944	17.008	30.803	87.754
Summe Erträge / Einnahmen	34.619	42.072	27.578	44.225	140.888
Sachaufwand / -ausgaben	-16.378	-18.523	-15.626	-23.250	-108.228
Personalaufwand / -ausgaben	-10.945	-11.951	-9.757	-9.880	-11.769
Abschreibungen	-150	-177	-232	-835	-539
Sonstiger Aufwand / Ausgaben	-4.643	-6.159	-7.091	-13.071	-18.344
Summe Aufwand / Ausgaben	-32.116	-36.809	-32.706	-47.036	-138.880
Betriebs- / Haushaltsergebnis	2.503	5.263	-5.127	-2.811	2.008
Finanzergebnis	-62	-113	-2.139	-895	-115
Ergeb. gewönl. Geschäftstätigkeit	2.440	5.150	-7.266	-3.705	1.893
Steuern	-312	-814	413	308	-83
Zwischenergebnis	2.128	4.336	-6.853	-3.398	1.810
Aufwendungen aus Gewinnabführung	0	0	0	0	0
Zuschüsse der Eigentümer	-	-	-	-	-
Jahresüberschuss / -fehlbetrag	2.128	4.336	-6.853	-3.398	1.810
Betriebskennzahlen					
Deckungsgrad (in %)	107,8	114,3	84,3	94,0	101,4

Finanzhilfen



in Tsd. €	2018	2019	2020	2021	2022
Sichtbare Finanzhilfen (Stadt)					
Investitionszuschuss: erhalten	327	930	626	619	539
Investitionszuschuss: Rückzahlung (auch aus VJ/en)	0	0	0	0	0
Betriebszuschuss: erhalten	1.904	0	0	0	0
Betriebszuschuss: Rückzahlung (auch aus VJ/en)	-1.922	0	0	0	0
Sonstige sichtbare Finanzhilfen	0	0	0	0	0
Summe sichtbare Finanzhilfen (Stadt)	309	930	626	619	539
Nicht-sichtbare Finanzhilfen (Stadt)					
Verzicht auf Stammkapitalverzinsung	164	135	135	135	98
Sonstige nicht-sichtbare Finanzhilfen	0	0	0	0	0
Summe nicht-sichtbare Finanzhilfen (Stadt)	164	135	135	135	98
Gesamt-Summe Finanzhilfen (Stadt)	474	1.065	761	754	637
Aufwand/Ausgaben	-32.116	-36.809	-32.706	-47.036	-138.880
Finanzhilfekennzahlen					
Finanzhilfekoeffizient (in %)	1,47	2,9	2,3	1,58	0,46
Nachrichtlich					
Betriebszuschuss: Planansatz	0	0	0	0	0
Betriebszuschuss: verbraucht	0	0	0	0	0

Kreditneuaufnahmen

in Tsd. €	2018	2019	2020	2021	2022
Kreditaufnahme	0	0	0	0	0

Weitere Unternehmen

Stadtgüter München



Gegenstand und Aufgaben des Unternehmens

"Aufgabe der Stadtgüter München ist die Bewirtschaftung der städtischen Güter im Rahmen der Grundstücksvorsrattspolitik der Landeshauptstadt München durch Eigenbewirtschaftung oder Verpachtung in ökologischer oder konventioneller Weise. Im Rahmen der Bewirtschaftung der städtischen Güter sind die Leistungsfähigkeit des Naturhaushaltes zu erhalten und dauerhaft zu verbessern sowie die heimischen Tier- und Pflanzenarten und ihre notwendigen Lebensräume zu schonen und zu erhalten. Aufgabe der Stadtgüter München ist dabei auch die Verwaltung und Bewirtschaftung der von den Stadtgütern München gepachteten und die Verwaltung der von ihnen verpachteten und vermieteten Objekte. Erwerb, Veräußerung, Tausch und Belastung von Grundstücken und grundstücksgleichen Rechten sind nicht Aufgabe des Eigenbetriebes." (§ 1 Abs. 3 Betriebssatzung). Nur durch die Eigenbewirtschaftung der Flächen kann sichergestellt werden, dass die Flächen kurzfristig für kommunale Zwecke oder als Tauschflächen zur Verfügung gestellt werden können (siehe Landpachtgesetz).

Gesellschafter

	Kapitalanteil	
Landeshauptstadt München	5.920 Tsd. €	100,00 %

Werkleitung

	Bezüge 2021 / davon erfolgsabhängig
Frau Kristina Frank Vorsitzende(r)	- / -
Herr Dr. Alfons Bauschmid Mitglied	- / -

Finanzielle Zielvorgaben

Der Jahresgewinn des Eigenbetriebs soll so hoch sein, dass neben angemessenen Rücklagen nach § 6 Abs. 2 (EBV) mindestens eine marktübliche Verzinsung des Eigenkapitals erwirtschaftet wird" (§ 8 Abs. 1 EBV).

Garantieverpflichtungen

"Ein nach Ablauf von fünf Jahren nicht getilgter Verlustvortrag kann durch Abbuchung von den Rücklagen ausgeglichen werden, wenn

Rechtsform:

Eigenbetrieb

Gemeinnützigkeit:

nein

Betreuungsreferat:

Kommunalreferat

Firmensitz:

Freisinger Landstraße 153
80939 München
Tel.: 089/324686-0
Web.: www.muenchen.de/rat-haus/Stadtverwaltung/Kommunalreferat/stadtgueter.html

Gründungsdatum:

14.07.1899

Geschäftsjahresbeginn:

Januar

Kapital:

Stammkapital 5.920 Tsd. €

Kapitalanteil LHM:

100,00%

Stand der Firmendaten:

30.06.2022

Basis der Finanzdaten:

Jahresabschlüsse,
Wirtschaftsplan

das die Eigenkapitalausstattung zulässt; ist das nicht der Fall, so ist der Verlust aus Haushaltsmitteln der Gemeinde auszugleichen." (§ 8 Abs. 3 Satz 3 EBV).

Oberbürgermeister/-in

Mitglied

- Herr Dieter Reiter

Kommunalausschuss

Vorsitzende(r)

- Frau Verena Dietl

Mitglied

- | | |
|----------------------------------------|-----------------------------------------|
| • Frau Kathrin Abele | • Herr Lars Mentrup |
| • Herr Andreas Babor (ab 23.02.2022) | • Frau Angelika Pilz-Strasser |
| • Frau Simone Burger | • Herr Richard Progl |
| • Herr Michael Dzeba (ab 23.02.2022) | • Herr Alexander Reissl (ab 23.02.2022) |
| • Herr Nikolaus Gradl | • Herr Bernd Schreyer |
| • Frau Anna Hanusch | • Herr Christian Smolka |
| • Frau Nicola Holtmann (ab 28.07.2021) | • Herr Matthias Stadler (ab 23.02.2022) |
| • Herr Stefan Jagel | • Frau Sibylle Stöhr |
| • Frau Heike Kainz (ab 23.02.2022) | • Herr Christian Vorländer |
| • Frau Gudrun Lux | |

Beteiligungen

	Kapitalanteil	
Trocknungsgenossenschaft Wolfratshausen Ost eG	5 Tsd. €	1,24 %
Futtertrocknung Wolfratshausen West eG	1 Tsd. €	0,13 %

Überblick über den Geschäftsverlauf

Die Stadtgüter München bestehen 2021 aus den wirtschaftlich zusammengefassten Gutsverbänden Ökobetriebe Süd, Ökobetriebe Nord und Konventionelle Betriebe Nord mit einem Umgriff von 2.873,29 ha Fläche. Die in landwirtschaftlicher Nutzung stehenden Eigentumsflächen der Stadt sind jederzeit verfügbares Vorratsgelände für den kommunalpolitischen Grundstücksbedarf. Neben der Grundstücksvorratspolitik betreiben die Stadtgüter München mit den ihnen zur Verfügung stehenden Flächen und Ressourcen einen wertvollen Beitrag zur nachhaltigen Öko-Landwirtschaft und engagieren sich aktiv an zukunfts- und gesellschaftsfähigen Produktionsweisen. Daneben erfüllen die Stadtgüter eine Reihe kommunaler Dienstleistungen wie Landschaftspflege, Kompostierung und Kompostverwertung sowie die flexible Energieerzeugung mit Biogas im Rahmen des EEG.

Der Mitmachstall vom Lernort Biobauernhof am Gut Riem wurde im Sommer 2021 Realität. Mit dem Schulbauernhofstall, mit dem Angebot an Krautgärten, mit der Kartoffelbesternte und unserem Hoffest wird das Gut Riem zu einem echten Begegnungsort für Münchner Kinder und Eltern mit der Landwirtschaft. Am Gut Riem lässt sich erleben, wie Landwirtschaft, Ökologie, Tierwohl und Umwelt im Einklang stehen. Leider konnten die Angebote aufgrund der Corona-Einschränkungen noch nicht komplett angeboten werden, aber die Tiere im Stall von Gut Riem warten schon.

Das Jahresergebnis 2021 des Güterverbandes weist einen Gewinn von 346 Tsd. € aus und liegt damit deutlich über den Erwartungen für 2021 (Wirtschaftsplan Gewinn 150 Tsd. €). Das Ergebnis ist unter anderem durch eine hohe Pachtzahlung begründet.

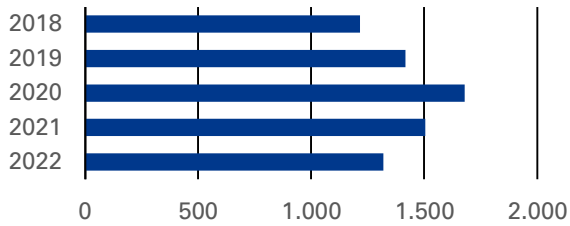
Der Wirtschaftsplan 2022 kalkuliert mit einem Gewinn von rd. 156 Tsd. €. Auch für die nächsten Jahre erwarten die Stadtgüter eine Fortsetzung der Entwicklung mit Ergebnissen im positiven Bereich.

Beschäftigte

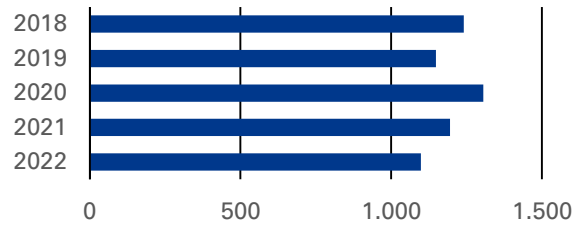
	2018	2019	2020	2021	2022
Durchschnittliches Vollzeitäquivalent	40,51	41,47	41,22	42,02	50,73
davon weiblich (in %)	25,55	27,27	25,47	25,82	-
davon männlich (in %)	74,45	72,73	74,53	74,18	-
davon nicht differenziert (in %)	0,00	0,00	0,00	0,00	-
davon schwerbehindert (in %)	1,61	1,57	1,58	1,55	-

Leistungsdaten

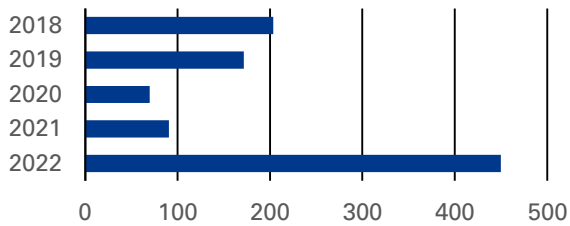
Erntemengen Getreide konventionell (in Tonne)



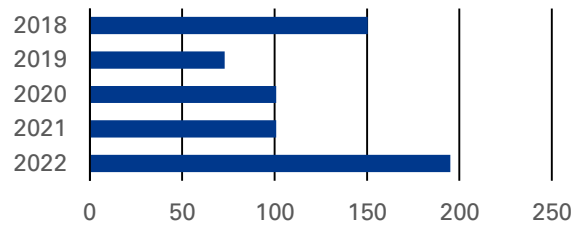
Erntemengen Getreide ökologisch (in Tonne)



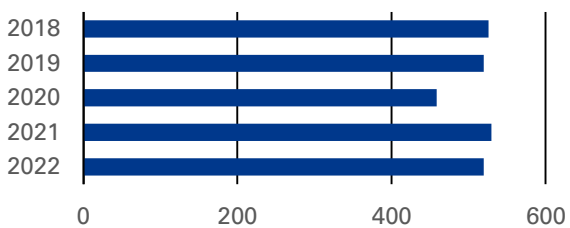
Erntemengen Leguminosen konventionell (in Tonne)



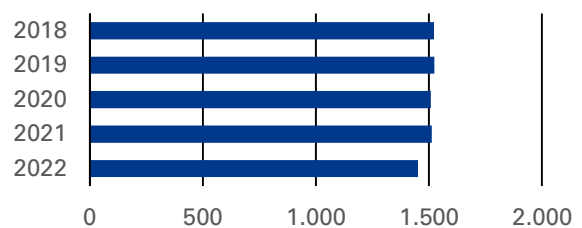
Erntemengen Leguminosen ökologisch (in Tonne)




Krautgärten



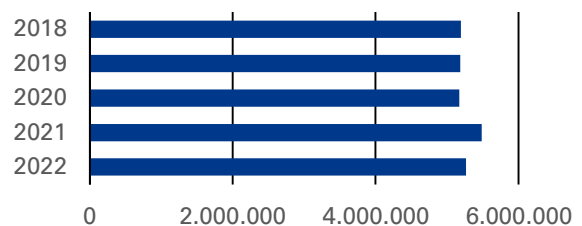
Landwirtschaftliche Nutzfläche (LN) – Pflanzenbau (in ha)



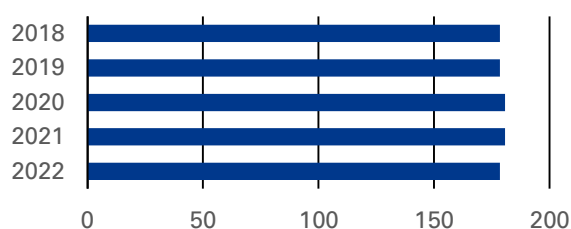
Ochsenverkauf



Regenerative Stromerzeugung (in kwh)



Ökologische Ausgleichsflächen (in ha)



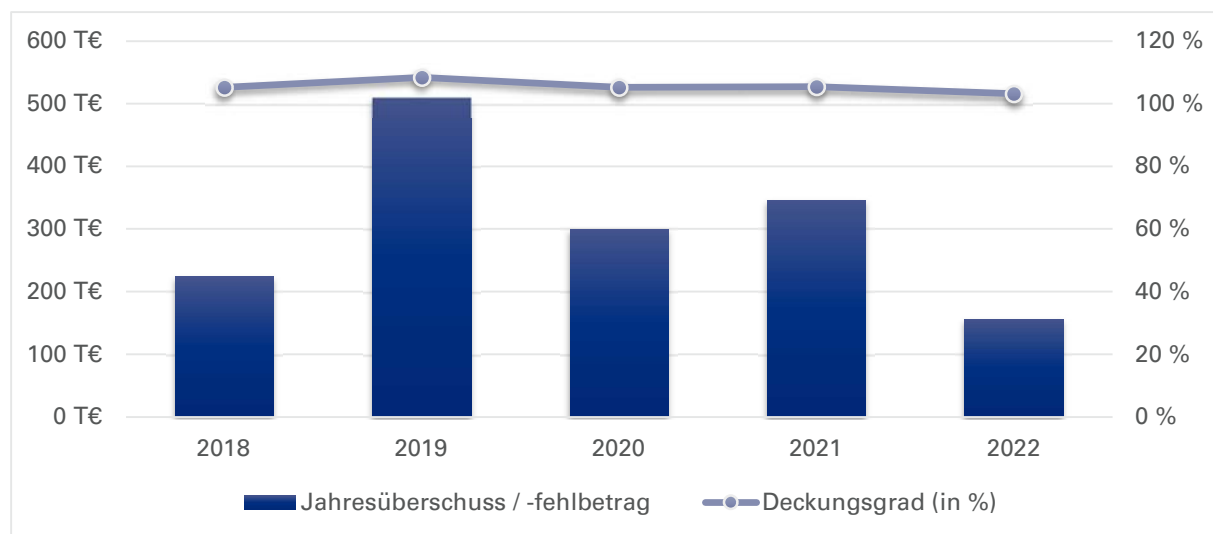
	2018	2019	2020	2021	2022
Erntemengen Getreide konventionell (in Tonne)	1.216,2	1.416,9	1.679,1	1.504,8	1.319,0
Erntemengen Getreide ökologisch (in Tonne)	1.241,1	1.148,5	1.305,9	1.195,5	1.099,0
Erntemengen Leguminosen konventionell (in Tonne)	203,7	171,6	70,0	90,7	450,0
Erntemengen Leguminosen ökologisch (in Tonne)	150,5	72,9	100,8	100,8	195,1
Krautgärten	526	520	459	530	520
Landwirtschaftliche Nutzfläche (LN) – Pflanzenbau (in ha)	1.523,49	1.524,38	1.509,47	1.513,36	1.452,57
Ochsenverkauf	554	539	529	464	550
Regenerative Stromerzeugung (in kwh)	5.193.345	5.185.315	5.170.901	5.486.499	5.267.049
Ökologische Ausgleichsflächen (in ha)	178,58	178,58	180,71	180,71	178,58

Bilanzdaten

in Tsd. €	2018	2019	2020	2021	2022
AKTIVA					
Anlagevermögen	10.650	11.184	11.080	11.455	
Umlaufvermögen	5.057	5.201	5.921	5.735	
Sonstige Aktiva	5	1	1	8	
Summe Aktiva	15.711	16.386	17.002	17.199	
PASSIVA					
Eigenkapital	11.356	11.814	12.099	12.445	
Gezeichnetes Kapital	5.920	5.920	5.920	5.920	
Rücklagen	5.212	5.383	5.879	6.179	
Sonstige EK Posten	0	0	0	0	
Jahresergebnis	224	512	300	346	
Rückstellungen	2.077	2.197	2.393	2.557	
Verbindlichkeiten	789	987	1.225	860	
Verbindlichkeiten ggü. Gesellschaftern	159	115	290	196	
Andere Verbindlichkeiten	630	872	935	664	
Sonstige Passiva	1.489	1.388	1.286	1.337	
Summe Passiva	15.711	16.386	17.002	17.199	
Bilanzkennzahlen					
Eigenkapitalquote (in %)	72,3	72,1	71,2	72,4	
Verschuldungsgrad (in %)	27,7	27,9	28,8	27,6	
Eigenkapitalverzinsung (in %)	2,0	4,3	2,5	2,8	
Eigenkapitalverzinsung vor Gewinnabführung / Zuschuss (in %)	2,0	4,3	2,5	2,8	

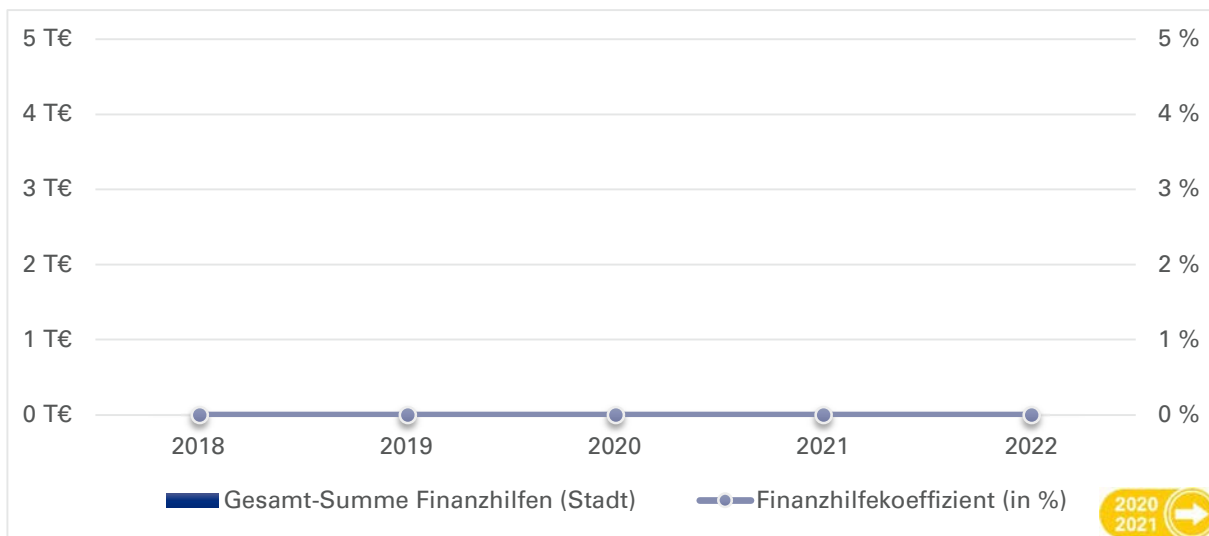
2022: keine Planbilanz

Daten der Erfolgsrechnung



in Tsd. €	2018	2019	2020	2021	2022
Erlöse / Gebühren / Entgelte	6.481	6.200	6.639	7.574	7.077
Sonstige Erträge / Einnahmen	684	1.476	979	294	418
Summe Erträge / Einnahmen	7.165	7.675	7.618	7.869	7.495
Sachaufwand / -ausgaben	-2.180	-2.174	-2.132	-2.226	-2.078
Personalaufwand / -ausgaben	-2.238	-2.380	-2.516	-2.732	-2.771
Abschreibungen	-842	-895	-903	-967	-979
Sonstiger Aufwand / Ausgaben	-1.549	-1.628	-1.686	-1.536	-1.431
Summe Aufwand / Ausgaben	-6.809	-7.077	-7.237	-7.462	-7.259
Betriebs- / Haushaltsergebnis	356	599	381	407	236
Finanzergebnis	-100	-95	-78	-72	-76
Ergeb. gewönl. Geschäftstätigkeit	256	504	304	335	161
Steuern	-32	8	-3	11	-4
Zwischenergebnis	224	512	300	346	156
Aufwendungen aus Gewinnabführung	0	0	0	0	0
Zuschüsse der Eigentümer	0	0	0	0	0
Jahresüberschuss / -fehlbetrag	224	512	300	346	156
Betriebskennzahlen					
Deckungsgrad (in %)	105,2	108,5	105,3	105,5	103,3

Finanzhilfen



in Tsd. €	2018	2019	2020	2021	2022
Sichtbare Finanzhilfen (Stadt)					
Investitionszuschuss: erhalten	0	0	0	0	0
Investitionszuschuss: Rückzahlung (auch aus VJ/en)	0	0	0	0	0
Betriebszuschuss: erhalten	0	0	0	0	0
Betriebszuschuss: Rückzahlung (auch aus VJ/en)	0	0	0	0	0
Sonstige sichtbare Finanzhilfen	0	0	0	0	0
Summe sichtbare Finanzhilfen (Stadt)	0	0	0	0	0
Nicht-sichtbare Finanzhilfen (Stadt)					
Sonstige nicht-sichtbare Finanzhilfen	0	0	0	0	0
Summe nicht-sichtbare Finanzhilfen (Stadt)	0	0	0	0	0
Gesamt-Summe Finanzhilfen (Stadt)	0	0	0	0	0
Aufwand/Ausgaben	-6.809	-7.077	-7.237	-7.462	-7.259
Finanzhilfekennzahlen					
Finanzhilfekoeffizient (in %)	0,0	0,0	0,0	0,0	0,0
Nachrichtlich					
Betriebszuschuss: Planansatz	0	0	0	0	0
Betriebszuschuss: verbraucht	0	0	0	0	0

Kreditneuaufnahmen

in Tsd. €	2018	2019	2020	2021	2022
Kreditaufnahme	0	0	0	0	0

Portal München Betriebs-GmbH & Co. KG

Gegenstand und Aufgaben des Unternehmens

Gegenstand des Unternehmens ist der Aufbau und der Betrieb eines Internet-Portals für den Wirtschaftsraum München unter "www.muenchen.de", die Vermarktung von Inhalten, Transaktions- und sonstigen Dienstleistungen sowie die Entwicklung von Software und Erbringung von Consultingleistungen für den Aufbau und Betrieb von Portalen insbesondere mit folgenden inhaltlichen Schwerpunkten:

- a) Schaffung eines gesellschaftlichen Abbildes der Landeshauptstadt München ("Digitale Stadt") (...)
 - b) Daseinsvorsorge für die Bürger des Wirtschaftsraums München durch Schaffung eines (...) Bürgerservices, eines Informationsangebotes und einer Kommunikationsplattform (...) (Dialogverfahren)
 - c) Förderung des Tourismus und der Wirtschaft des Wirtschaftsraums München (...)
 - d) Förderung des Images des Wirtschaftsraums München sowie der Gesellschafter und der Gesellschaft (...)
 - e) Förderung und Gewährleistung einer modernen IT-Infrastruktur und innovativer Anwendungen
 - f) Positionierung (...) der SWM sowie (...) der LHM
 - g) Erlangung einer hohen Reichweite (...) für die Vermarktung (...) der Gesellschafter (§ 2 Abs. 1 Gesellschaftsvertrag vom 23.12.2008).
- Das Unternehmen erfüllt damit einen öffentlichen Zweck im Bereich der Daseinsvorsorge. Ein nichtkommunales Unternehmen würde wesentlich stärker bis nahezu ausschließlich gewinnorientierte Ziele verfolgen. Die Umsetzung der Ziele der Daseinsvorsorge könnten dann nicht mehr realisiert werden.

Gesellschafter

	Kapitalanteil
Stadtwerke München GmbH	6.400 Tsd. € 97,00 %
Landeshauptstadt München	198 Tsd. € 3,00 %
Portal München Verwaltungsgesellschaft mit beschränkter Haftung (Komplementär)	0 Tsd. € 0,00 %

Geschäftsführung

	Bezüge 2021 / davon erfolgsabhängig
Dr. Lajos Csery Komplementär/-in	- / -

Gehaltszahlung Dr. Csery erfolgt im Rahmen der Tätigkeit bei der Portal München Verwaltungs-GmbH

Rechtsform:
GmbH & Co. KGaA

Gemeinnützigkeit:
nein

Betreuungsreferat:
Direktorium

Firmensitz:
Fraunhoferstraße 6
80469 München
Tel.: 089-2300180
Web.: www.muenchen.de

Gründungsdatum:
31.07.2002

Geschäftsjahresbeginn:
Januar

Kapital:
Kommanditeinlage
6.598 Tsd. €
Komplementäreinlage
0 Tsd. €

Kapitalanteil LHM:
100,00%

Stand der Firmendaten:
30.06.2022

Basis der Finanzdaten:
Jahresabschlüsse,
Wirtschaftsplan

Finanzielle Zielvorgaben

Beteiligungsunternehmen "sind unter Beachtung betriebswirtschaftlicher Grundsätze und des Grundsatzes der Sparsamkeit und Wirtschaftlichkeit so zu führen, dass der öffentliche Zweck erfüllt wird." (Art. 95 Abs. 1 Satz 1 GO)

Garantieverpflichtungen

Einräumung Nutzungsrechte Domain muenchen.de für 10 Jahre und Übertragung der Domain muenchen.net. Einstellung der Inhalte und Dienste der LHM in das Portal unter www.muenchen.de (Gesellschaftsvertrag v. 23.12.2008, § 3).

Gesellschafterversammlung

Mitglied

- Herr Dr. Florian Bieberbach
- Frau Silva Dichtl

Beirat

Vorsitzende(r)

- Herr Sebastian Weisenburger

Mitglied

- Herr Dr. Florian Bieberbach
- Herr Fabian Ewald
- Herr Stefan Hauf
- Herr Peter Kammerer
- Herr Kurt Kapp
- Herr Stefan Lutz
- Herr Hans-Peter Mehling (bis 20.10.2021)
- Frau Dr. Daniela Rothenhöfer
- Herr Tobias Ruff (ab 20.10.2021)
- Herr David Süß
- Herr Dieter Vierlbeck
- Frau Micky Wenngatz

Beteiligungen

Das Unternehmen selbst hält keine Beteiligungen.

Überblick über den Geschäftsverlauf

Die Portal München Betriebs-GmbH & Co. KG (PMB) und die Portal München Verwaltungsgesellschaft mbH (PMV) betreiben das „Münchner Internet-Portal“. Der Unternehmensgegenstand der PMB ist der Betrieb eines Internet-Portals für den Wirtschaftsraum München unter www.muenchen.de. Das Stadtportal ist eine interaktive Informations- und Transaktionsplattform mit einem umfassenden Informationsangebot rund um die Stadt München. Die Landeshauptstadt München ist mit 3 % an der PMB beteiligt.

Das Geschäftsjahr 2021 wurde durch Corona Lockdown und durch die Umsetzung der Maßnahmen aus Rechtsstreitigkeiten geprägt. Zahlreiche Inhalte mussten vom Stadtportal entfernt und das Branchenbuch interimistisch an einen privaten Betreiber übergeben werden, somit wurde das Geschäft mit der Werbevermarktung nahezu eingestellt.

Die Gesellschaft konzentrierte sich im Berichtsjahr auf die Bereiche des Editorial- und Webservices für die Onlinedienstleistungen der LHM.

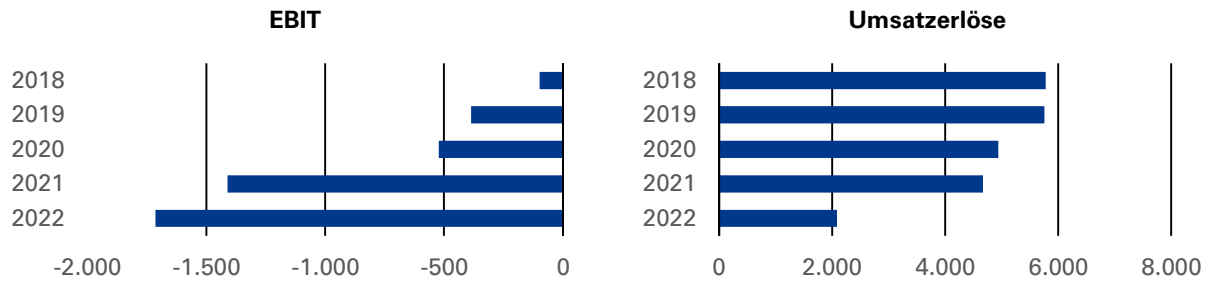
Die PMB schließt Geschäftsjahr 2021 mit einem Jahresfehlbetrag in Höhe von rd. 1.418 Tsd. € (Vj. 536 Tsd. €), der auf die Kapitalkonten der Teilhaber*innen verteilt wird.

Die monatlichen Besucherzahlen des Internetportals stiegen von 5,50 Mio. im Vorjahr auf 7 Mio. im Corona Jahr 2021.

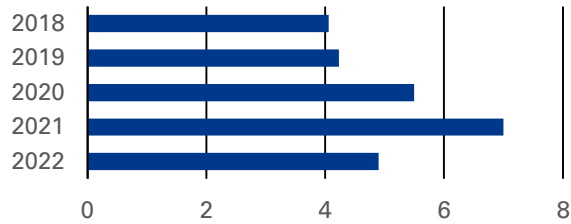
Beschäftigte

	2018	2019	2020	2021	2022
Durchschnittliches Vollzeitäquivalent	27,41	28,01	28,00	28,00	14,00
davon weiblich (in %)	41,70	35,70	38,21	38,21	-
davon männlich (in %)	58,30	64,26	61,79	61,79	-
davon nicht differenziert (in %)	-	-	-	-	-
davon schwerbehindert (in %)	0,26	0,00	0,00	0,00	0,00

Leistungsdaten



durchschnittliche Besucher im Monat (Portalbesuche) (in Mio./Monat)



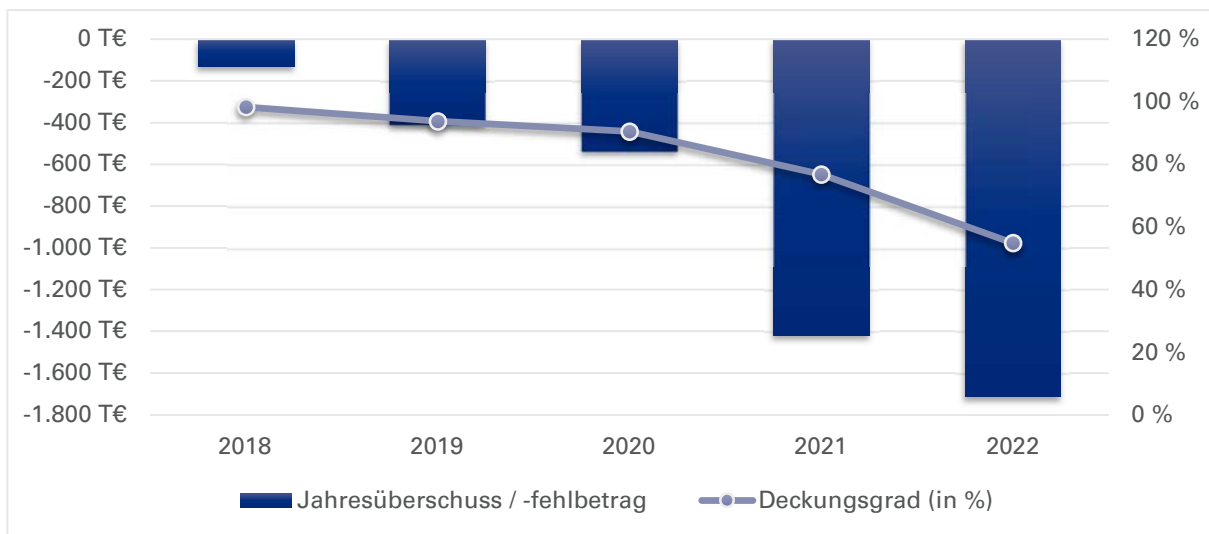
	2018	2019	2020	2021	2022
EBIT (T€)	-97	-386	-522	-1.411	-1.714
Umsatzerlöse (T€)	5.779	5.759	4.941	4.670	2.083
durchschnittliche Besucher im Monat (Portalbesuche) (in Mio./Monat)	4,06	4,23	5,50	7,00	4,90

Bilanzdaten

in Tsd. €	2018	2019	2020	2021	2022
AKTIVA					
Anlagevermögen	580	563	566	574	
Umlaufvermögen	3.658	3.295	2.642	1.427	
Sonstige Aktiva	68	48	26	22	
Summe Aktiva	4.306	3.906	3.234	2.023	
PASSIVA					
Eigenkapital	2.958	2.550	2.014	596	
Gezeichnetes Kapital	2.958	2.550	2.014	596	
Rücklagen	0	0	0	0	
Sonstige EK Posten	0	0	0	0	
Bilanzergebnis	0	0	0	0	
Rückstellungen	996	946	876	1.119	
Verbindlichkeiten	351	410	344	308	
Verbindlichkeiten ggü. Gesellschaftern	64	40	32	51	
Andere Verbindlichkeiten	288	370	313	257	
Sonstige Passiva	0	0	0	0	
Summe Passiva	4.306	3.906	3.234	2.023	
Bilanzkennzahlen					
Eigenkapitalquote (in %)	68,7	65,3	62,3	29,4	
Verschuldungsgrad (in %)	31,3	34,7	37,7	70,6	
Eigenkapitalverzinsung (in %)	-4,3	-16,0	-26,6	-238,1	
Eigenkapitalverzinsung vor Gewinnabführung / Zuschuss (in %)	-4,3	-16,0	-26,6	-238,1	

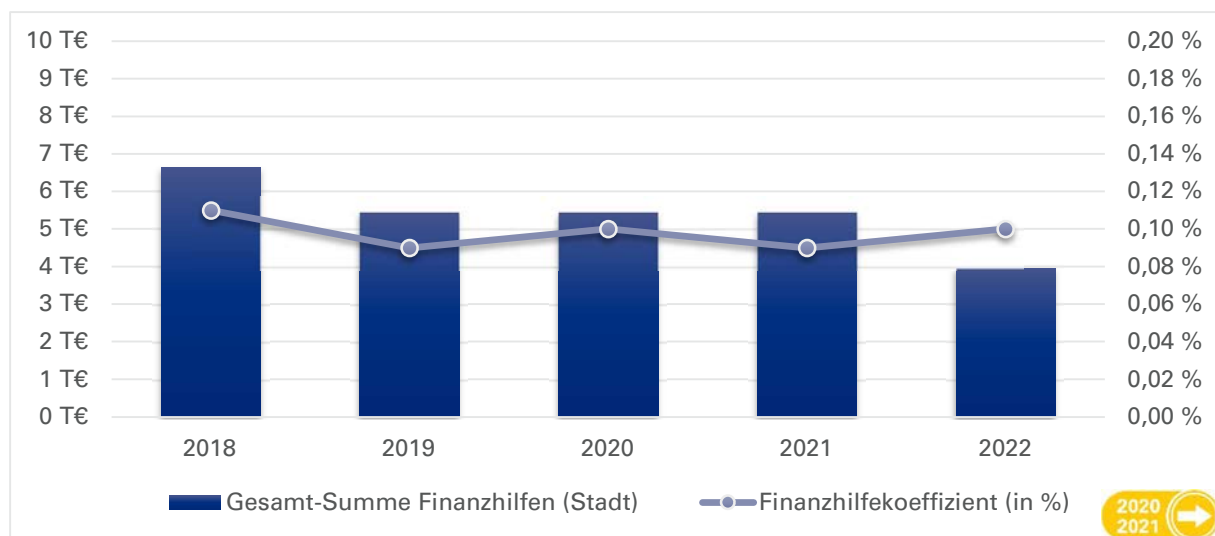
2022 keine Planbilanz

Daten der Erfolgsrechnung



in Tsd. €	2018	2019	2020	2021	2022
Erlöse / Gebühren / Entgelte	5.779	5.759	4.941	4.670	2.083
Sonstige Erträge / Einnahmen	132	124	64	17	3
Summe Erträge / Einnahmen	5.911	5.883	5.006	4.688	2.086
Sachaufwand / -ausgaben	0	0	0	0	0
Personalaufwand / -ausgaben	-1.795	-2.034	-1.989	-2.180	-1.320
Abschreibungen	-58	-38	-21	-30	-26
Sonstiger Aufwand / Ausgaben	-4.155	-4.198	-3.518	-3.888	-2.454
Summe Aufwand / Ausgaben	-6.008	-6.269	-5.528	-6.098	-3.800
Betriebs- / Haushaltsergebnis	-97	-386	-522	-1.411	-1.714
Finanzergebnis	-30	-23	-13	-8	0
Ergeb. gewöhnl. Geschäftstätigkeit	-128	-409	-536	-1.418	-1.714
Steuern	0	0	0	0	0
Zwischenergebnis	-128	-409	-536	-1.418	-1.714
Aufwendungen aus Gewinnabführung	0	0	0	0	0
Zuschüsse der Eigentümer	-	-	-	-	-
Jahresüberschuss / -fehlbetrag	-128	-409	-536	-1.418	-1.714
Betriebskennzahlen					
Deckungsgrad (in %)	98,4	93,8	90,6	76,9	54,9

Finanzhilfen



in Tsd. €	2018	2019	2020	2021	2022
Sichtbare Finanzhilfen (Stadt)					
Investitionszuschuss: erhalten	0	0	0	0	0
Betriebszuschuss: erhalten)	0	0	0	0	0
Sonstige sichtbare Finanzhilfen	0	0	0	0	0
Summe sichtbare Finanzhilfen (Stadt)	0	0	0	0	0
Nicht-sichtbare Finanzhilfen (Stadt)					
Verzicht auf Stammkapitalverzinsung	7	5	5	5	4
Sonstige nicht-sichtbare Finanzhilfen	0	0	0	0	0
Summe nicht-sichtbare Finanzhilfen (Stadt)	7	5	5	5	4
Gesamt-Summe Finanzhilfen (Stadt)	7	5	5	5	4
Aufwand/Ausgaben	-6.008	-6.269	-5.528	-6.098	-3.800
Finanzhilfekennzahlen					
Finanzhilfekoeffizient (in %)	0,1	0,1	0,1	0,1	0,1
Nachrichtlich					
Betriebszuschuss: Planansatz	0	0	0	0	0
Betriebszuschuss: verbraucht	0	0	0	0	0

Kreditneuaufnahmen

in Tsd. €	2018	2019	2020	2021	2022
Kreditaufnahme	0	0	0	0	0

Weitere Unternehmen

Portal München Verwaltungsgesellschaft mit beschränkter Haftung

Rechtsform:

GmbH

Gemeinnützigkeit:

nein

Betreuungsreferat:

Direktorium

Firmensitz:

Fraunhoferstraße 6

80469 München

Tel.: 089-2300180

Web.: www.muenchen.de

Gründungsdatum:

31.07.2002

Geschäftsjahresbeginn:

Januar

Kapital:

Stammkapital 30 Tsd. €

Kapitalanteil LHM:

100,00%

Stand der Firmendaten:

30.06.2022

Basis der Finanzdaten:

Jahresabschlüsse,

Wirtschaftsplan

Gegenstand und Aufgaben des Unternehmens

Alleiniger Gegenstand des Unternehmens ist die Beteiligung als persönlich haftende geschäftsführende Gesellschafterin an der Portal München Betriebs-GmbH & Co. KG, deren Unternehmensgegenstand der Aufbau und der Betrieb eines Internet-Portals für den Wirtschaftsraum München unter der Internetadresse www.muenchen.de, die Vermarktung von Inhalten, Transaktions- und sonstigen Dienstleistungen sowie die Entwicklung von Software und Erbringung von Consultingleistungen für den Aufbau und Betrieb von Portalen ist (§ 2 Abs. 1 Gesellschaftsvertrag vom 23.12.2008). Die Portal München Betriebs-GmbH & Co KG erfüllt einen öffentlichen Zweck im Bereich der Daseinsvorsorge. Ein nichtkommunales Unternehmen würde wesentlich stärker bis nahezu ausschließlich gewinnorientierte Ziele verfolgen. Die Umsetzung der Ziele der Daseinsvorsorge könnten dann nicht mehr realisiert werden.

Gesellschafter

	Kapitalanteil	
Stadtwerke München GmbH	15 Tsd. €	51,00 %
Landeshauptstadt München	15 Tsd. €	49,00 %

Geschäftsführung

	Bezüge 2021 / davon erfolgsabhängig
Dr. Lajos Csery Geschäftsführer/-in	193 Tsd. € / 38 Tsd. €

Finanzielle Zielvorgaben

Beteiligungsunternehmen "sind unter Beachtung betriebswirtschaftlicher Grundsätze und des Grundsatzes der Sparsamkeit und Wirtschaftlichkeit so zu führen, dass der öffentliche Zweck erfüllt wird." (Art. 95 Abs. 1 Satz 1 GO)

Garantieverpflichtungen

keine

Gesellschafterversammlung

Mitglied

- Herr Dr. Florian Bieberbach
- Frau Silva Dichtl

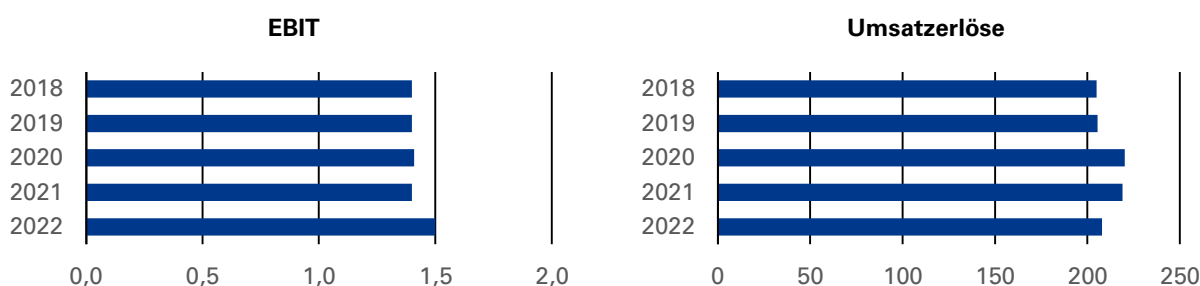
Beteiligungen

	Kapitalanteil
Portal München Betriebs-GmbH & Co. KG	0 Tsd. € 0,00 %

Beschäftigte

	2018	2019	2020	2021	2022
Durchschnittliches Vollzeitäquivalent	1,00	1,00	1,00	1,00	1,00
davon weiblich (in %)	0,00	0,00	0,00	0,00	0,00
davon männlich (in %)	100,00	100,00	100,00	100,00	100,00
davon nicht differenziert (in %)	0,00	0,00	0,00	0,00	0,00
davon schwerbehindert (in %)	0,00	0,00	0,00	0,00	0,00

Leistungsdaten



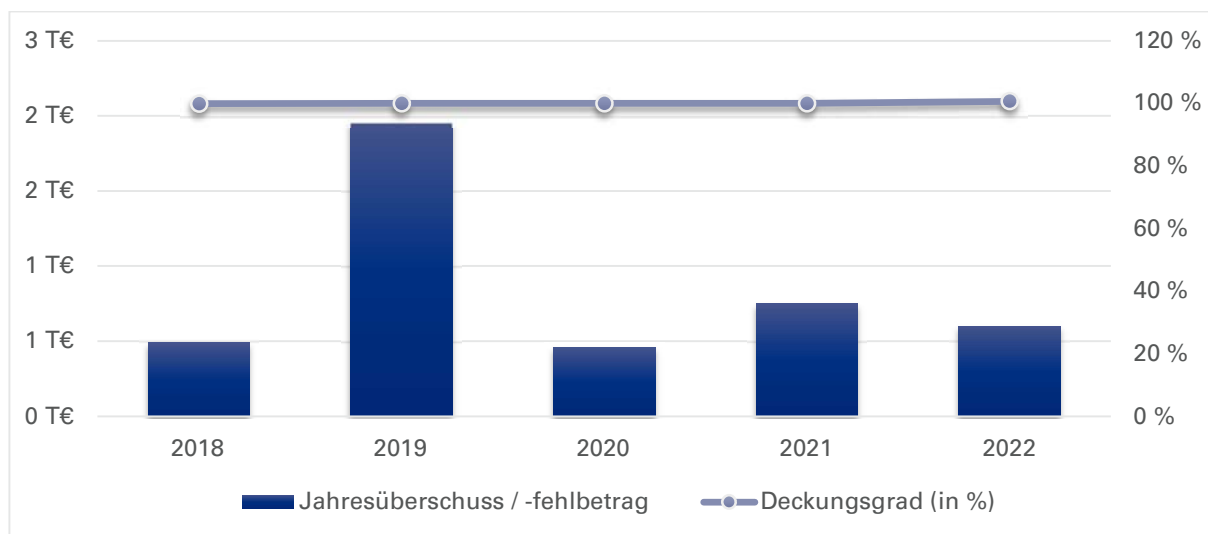
in Tsd. €	2018	2019	2020	2021	2022
EBIT	1	1	1	1	2
Umsatzerlöse	205	205	220	219	208

Bilanzdaten

in Tsd. €	2018	2019	2020	2021	2022
AKTIVA					
Anlagevermögen	0	0	0	0	
Umlaufvermögen	181	167	166	183	
Sonstige Aktiva	0	0	0	0	
Summe Aktiva	181	167	166	183	
PASSIVA					
Eigenkapital	50	52	53	53	
Gezeichnetes Kapital	30	30	30	30	
Rücklagen	0	0	0	0	
Sonstige EK Posten	0	0	0	0	
Gewinn und Verlustvortrag	20	20	22	23	
Jahresergebnis	0	2	0	1	
Rückstellungen	124	107	108	120	
Verbindlichkeiten	7	8	5	10	
Verbindlichkeiten ggü. Gesellschaftern	0	0	0	0	
Andere Verbindlichkeiten	7	8	5	10	
Sonstige Passiva	0	0	0	0	
Summe Passiva	181	167	166	183	
Bilanzkennzahlen					
Eigenkapitalquote (in %)	27,8	31,3	31,8	29,3	
Verschuldungsgrad (in %)	72,2	68,7	68,2	70,7	
Eigenkapitalverzinsung (in %)	1,0	3,7	0,9	1,4	
Eigenkapitalverzinsung vor Gewinnabführung / Zuschuss (in %)	1,0	3,7	0,9	1,4	

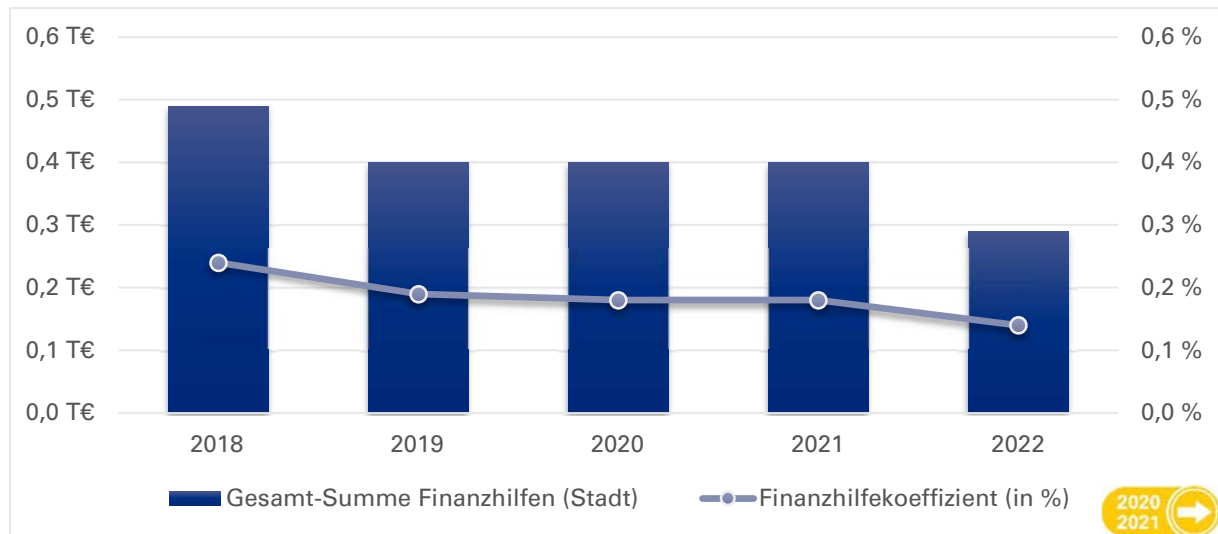
2022 keine Planbilanz

Daten der Erfolgsrechnung



in Tsd. €	2018	2019	2020	2021	2022
Erlöse / Gebühren / Entgelte	205	205	220	219	210
Sonstige Erträge / Einnahmen	1	9	1	2	1
Summe Erträge / Einnahmen	205	214	221	221	211
Sachaufwand / -ausgaben	0	0	0	0	0
Personalaufwand / -ausgaben	-196	-205	-211	-211	-200
Abschreibungen	0	0	0	0	0
Sonstiger Aufwand / Ausgaben	-9	-9	-10	-10	-9
Summe Aufwand / Ausgaben	-206	-214	-221	-221	-209
Betriebs- / Haushaltsergebnis	0	0	0	0	2
Finanzergebnis	1	4	0	1	-1
Ergeb. gewöhnl. Geschäftstätigkeit	0	4	0	1	1
Steuern	0	-2	0	0	0
Zwischenergebnis	0	2	0	1	1
Aufwendungen aus Gewinnabführung	0	0	0	0	0
Zuschüsse der Eigentümer	-	-	-	-	-
Jahresüberschuss / -fehlbetrag	0	2	0	1	1
Betriebskennzahlen					
Deckungsgrad (in %)	100,0	100,0	100,0	100,0	100,7

Finanzhilfen



in Tsd. €	2018	2019	2020	2021	2022
Sichtbare Finanzhilfen (Stadt)					
Investitionszuschuss: erhalten	0	0	0	0	0
Investitionszuschuss: Rückzahlung (auch aus VJ/en)	0	0	0	0	0
Betriebszuschuss: erhalten	0	0	0	0	0
Betriebszuschuss: Rückzahlung (auch aus VJ/en)	0	0	0	0	0
Sonstige sichtbare Finanzhilfen	0	0	0	0	0
Summe sichtbare Finanzhilfen (Stadt)	0	0	0	0	0
Nicht-sichtbare Finanzhilfen (Stadt)					
Verzicht auf Stammkapitalverzinsung	0	0	0	0	0
Sonstige nicht-sichtbare Finanzhilfen	0	0	0	0	0
Summe nicht-sichtbare Finanzhilfen (Stadt)	0	0	0	0	0
Gesamt-Summe Finanzhilfen (Stadt)	0	0	0	0	0
Aufwand/Ausgaben	-206	-214	-221	-221	-209
Finanzhilfekennzahlen					
Finanzhilfekoeffizient (in %)	0,2	0,2	0,2	0,2	0,1
Nachrichtlich					
Betriebszuschuss: Planansatz	0	0	0	0	0
Betriebszuschuss: verbraucht	0	0	0	0	0

Verzicht auf Stammkapitalverzinsung, gerundet auf Tsd. €:

2018: 492,45 €

2019-2021: 404,25 €

2022: 294 €

Kreditneuaufnahmen

in Tsd. €	2018	2019	2020	2021	2022
Kreditaufnahme	0	0	0	0	0

Branchenbetrachtung

Stadtsparkasse





Stadtsparkasse

Stadtsparkasse München

Rechtsform:

AÖR

Gemeinnützigkeit:

nein

Betreuungsreferat:

Stadtkämmerei

Firmensitz:

Sparkassenstraße 2

80331 München

Tel.: 089/2167-47401

Web.: www.sskm.de

Gründungsdatum:

02.01.1824

Geschäftsjahresbeginn:

Januar

Kapital:

-

Kapitalanteil LHM:

alleinige Trägerin

Stand der Firmendaten:

30.06.2022

Basis der Finanzdaten:

Jahresabschlüsse,

Wirtschaftsplan

Gegenstand und Aufgaben des Unternehmens

"Die Sparkasse ist ein kommunales Wirtschaftsunternehmen in der Rechtsform einer rechtsfähigen Anstalt des öffentlichen Rechts" (§ 3 Sparkassensatzung). "Kommunale Trägerkörperschaft (Art. 4 Sparkassengesetz) ist die Landeshauptstadt München" (§ 2 Abs. 2 Sparkassensatzung). Aus dem Trägerverhältnis bestehen keine Leistungsbeziehungen zwischen der Stadtsparkasse München und der Landeshauptstadt München. "Die Sparkassen haben nach näherer Regelung der Sparkassenordnung der Bevölkerung Gelegenheit zur sicheren und verzinslichen Anlegung von Ersparnissen und anderen Geldern zu geben sowie dem örtlichen Kreditbedürfnis, insbesondere der Bevölkerungsschichten, aus denen die Spareinlagen stammen, zu dienen. Sie haben durch geeignete Einrichtungen den Sparsinn der Bevölkerung zu pflegen und den bargeldlosen Zahlungsverkehr in jeder Weise zu fördern" (Art. 2 Abs. 1 Sparkassengesetz). Gemäß § 1 Sparkassenordnung handelt die Stadtsparkasse München im öffentlichen Auftrag als selbständiges Wirtschaftsunternehmen in kommunaler Trägerschaft. Eine Übertragung des Sparkassengeschäftes auf nicht-kommunale Unternehmen scheidet aus sparkassenrechtlichen Gründen grundsätzlich aus."

Gesellschafter

	Kapitalanteil
Landeshauptstadt München	alleinige Trägerin

Vorstand

	Bezüge 2021 / davon erfolgsabhängig
Herr Ralf Fleischer Vorsitzende(r)	- / -
Herr Stefan Hattenkofer Mitglied	- / -
Herr Dr. Bernd Hochberger Mitglied	- / -
Frau Marlies Mirbeth (bis 30.06.2021) Mitglied	- / -
Frau Sabine Schölzel (ab 01.07.2022) Mitglied	- / -

Die Mitglieder des Vorstandes erhielten insgesamt 2.126 Tsd. €, darin enthalten sind 376 Tsd. € Prämienbestandteile.

Finanzielle Zielvorgaben

"Die Sparkassen führen ihre Geschäfte zur Erfüllung ihrer Aufgabe und unter Berücksichtigung ausreichender Sicherheit, Liquidität und Rentabilität." (§ 4 Abs. 1 SpkO). "Zu Beginn des Geschäftsjahres stellt der Verwaltungsrat den Vorschlag der Handlungskosten und die Übersicht über die geplanten Investitionen (Investitionsplan), die ihm vom Vorstand vorgelegt werden, fest." (§ 20 Abs. 2 SpkO).

Garantieverpflichtungen

"Die Körperschaft, welche die Sparkasse errichtet (Träger), unterstützt die Sparkasse bei der Erfüllung ihrer Aufgaben mit der Maßgabe, dass ein Anspruch der Sparkasse gegen den Träger oder eine sonstige Verpflichtung des Trägers, der Sparkasse Mittel zur Verfügung zu stellen, nicht besteht. Die Sparkasse haftet für ihre Verbindlichkeiten mit ihrem gesamten Vermögen. Der Träger der Sparkasse haftet nicht für deren Verbindlichkeiten." (Art. 4 SpkG).

Verwaltungsrat

Vorsitzende(r)

- Herr Dieter Reiter

Mitglied

- Herr Heinrich Birner
- Herr Beppo Brem
- Herr Christoph Frey
- Frau Anne Hübner
- Herr Ernst Läger
- Herr Thomas Niederbühl
- Herr Manuel Pretzl

Beteiligungen

	Kapitalanteil
S-Immobilien Management der SSKM Verwaltungs GmbH	25 Tsd. € 100,00 %
S-ImmobilienService der Stadtsparkasse München GmbH	500 Tsd. € 100,00 %
S-Immobilienmanagement der Stadtsparkasse München GmbH & Co. KG	167.465 Tsd. € 100,00 %
SVS Sparkassen VersicherungsService GmbH	26 Tsd. € 100,00 %
Pairing GmbH	12 Tsd. € 34,00 %
Bayern Mezzaninekapital Fonds II GmbH & Co.KG	394 Tsd. € 12,50 %
S-Partner Kapital AG	423 Tsd. € 10,23 %
Bayern Card-Services Beteiligungs GmbH & Co. KG	245 Tsd. € 8,84 %
LBS-Beteiligungsgesellschaft mbH & Co. KG	19.928 Tsd. € 8,66 %
LBS-Beteiligungsverwaltungsgesellschaft mbH	4 Tsd. € 8,66 %
Stammkapital I des Sparkassenverbandes Bayern	60.304 Tsd. € 8,66 %
IZB Soft Verwaltungs-GmbH & Co. KG	141 Tsd. € 8,42 %
VBG Versicherungsbeteiligungsgesellschaft mbH & Co. KG	77.661 Tsd. € 7,79 %
VBG Versicherungsbeteiligungsverwaltungsgesellschaft mbH	4 Tsd. € 7,79 %
S-Immo-Beteiligungs-GmbH & Co. KG	3 Tsd. € 7,46 %
Stammkapital II des Sparkassenverbandes Bayern	31.094 Tsd. € 6,34 %
SIZ GmbH	154 Tsd. € 5,00 %
S CountryDesk GmbH	1 Tsd. € 2,50 %
Unterbeteiligung am Kommanditkapital des DSGV öK an der Erwerbsgesellschaft der S-Finanzgruppe mbH & Co. KG	75.000 Tsd. € 1,97 %
GIBILA Vermietungsgesellschaft Bürozentrum "Am Zeppelinstein" mbH	510 Tsd. € 1,67 %
Deka-Erwerbsgesellschaft mbH & Co. KG	20.374 Tsd. € 1,14 %
Deutsche Sparkassen Leasing AG & Co. KG	2.541 Tsd. € 1,06 %
Grundkapital der Society for Worldwide Interbank Financial Telecommunication (S.W.I.F.T.)	1 Tsd. € 0,01 %

Überblick über den Geschäftsverlauf

Der Jahres- und der Konzernabschluss 2021 der Stadtsparkasse München wurde dem Stadtrat in seiner Sitzung am 26/27.07.2022 vorgelegt.

Die Stadtsparkasse konnte 2021 einen Jahresüberschuss von 40,5 Mio. € erzielen, der über dem Vorjahresergebnis von 34,7 Mio. € liegt. Von diesem Jahresüberschuss wurde vorweg ein Teilbetrag von 10,0 Mio. € der Sicherheitsrücklage zugeführt, so dass sich ein Bilanzgewinn von 30,5 Mio. € ergibt. Das Betriebsergebnis vor Bewertung hat sich mit 156,3 Mio. € um 7,9 Mio. € gegenüber dem Vorjahr erhöht. Das Eigenkapital wurde um 38,9 Mio. € auf 2.042,3 Mio. € ausgeweitet.

Die Stadtsparkasse schüttete aus ihrem Bilanzgewinn einen Teilbetrag von 1,5 Mio. € an die Sparkassenträgerin Landeshauptstadt München zur Verwendung für gemeinnützige Zwecke aus. Rechtlich möglich wäre eine Ausschüttung von bis zu 7,6 Mio. € gewesen. Der verbleibende Bilanzgewinn wurde der Sicherheitsrücklage zugeführt.

Die Bilanzsumme wuchs zum 31.12.2021 um 1.653,4 Mio. € auf 23,7 Milliarden €.

Die Stadtsparkasse führt vierteljährlich risikoartenübergreifende Stresstests durch. Die Ergebnisse zeigen, dass die Zahlungsfähigkeit und Risikotragfähigkeit auch bei Eintritt außergewöhnlicher aber plausibler Szenarien gewährleistet ist. Die Risikolage wurde im Berichtszeitraum durch die gestiegenen aufsichtsrechtlichen Eigenmittelanforderungen sowie mögliche, zusätzliche Eigenmittelanforderungen geprägt. Unter Berücksichtigung dieser Eigenmittelanforderungen ist die Risikotragfähigkeit nach derzeitigem Planungsstand in den kommenden fünf Jahren angesichts der laufenden Ertragskraft und der Vermögens-/Substanzsituation der Sparkasse gegeben. Die Geschäftsentwicklung ist aufgrund der Pandemie und den damit verbundenen gesamtwirtschaftlichen Auswirkungen allerdings weiterhin mit Unsicherheit behaftet. Die Auswirkungen der Pandemie auf die Mittelfrist- und Kapitalplanung, sowie auf die Vermögens-, Finanz- und Ertragslage der Stadtsparkasse München sind erkennbar, eine abschließende Prognose ist aufgrund der noch immer vorherrschenden Unsicherheit aber (noch) nicht möglich. Bestehende und neue Erkenntnisse zu den Auswirkungen der Pandemie auf operationellen Risiken, Adressen-, Liquiditäts- und Marktpreisrisiken sowie die Finanz- und Ertragslage werden fortlaufend analysiert und -wenn notwendig - Maßnahmen daraus abgeleitet. Die Stadtsparkasse stuft ihre Risikolage weiterhin als gut ein. Bestandsgefährdende Risiken sind derzeit nicht erkennbar.

Angesichts der gesamtwirtschaftlichen Prognosen erwartet die Stadtsparkasse im Jahr 2022 beim Kundenkreditvolumen ein moderates Wachstum gegenüber dem Vorjahr. Die gewerblichen Finanzierungen und die privaten Immobilienfinanzierungen stellen dabei einen Absatzschwerpunkt dar. Bei den Kundeneinlagen erwartet die Stadtsparkasse München einen deutlichen Anstieg. Vor dem Hintergrund der Pandemie und der andauernden Niedrigzinsphase rechnet die Stadtsparkasse mit einem merklich niedrigeren Betriebsergebnis vor Bewertung. Beim Bewertungsergebnis des Jahres 2022 rechnet die Stadtsparkasse mit einer deutlich steigenden Risikovorsorge im Kreditgeschäft sowie steigenden Belastungen aus der Bewertung der Wertpapiereigenanlagen. Insgesamt geht die Stadtsparkasse von einem deutlich unter dem Vorjahresniveau liegenden Betriebsergebnis nach Bewertung im Jahre 2022 aus.

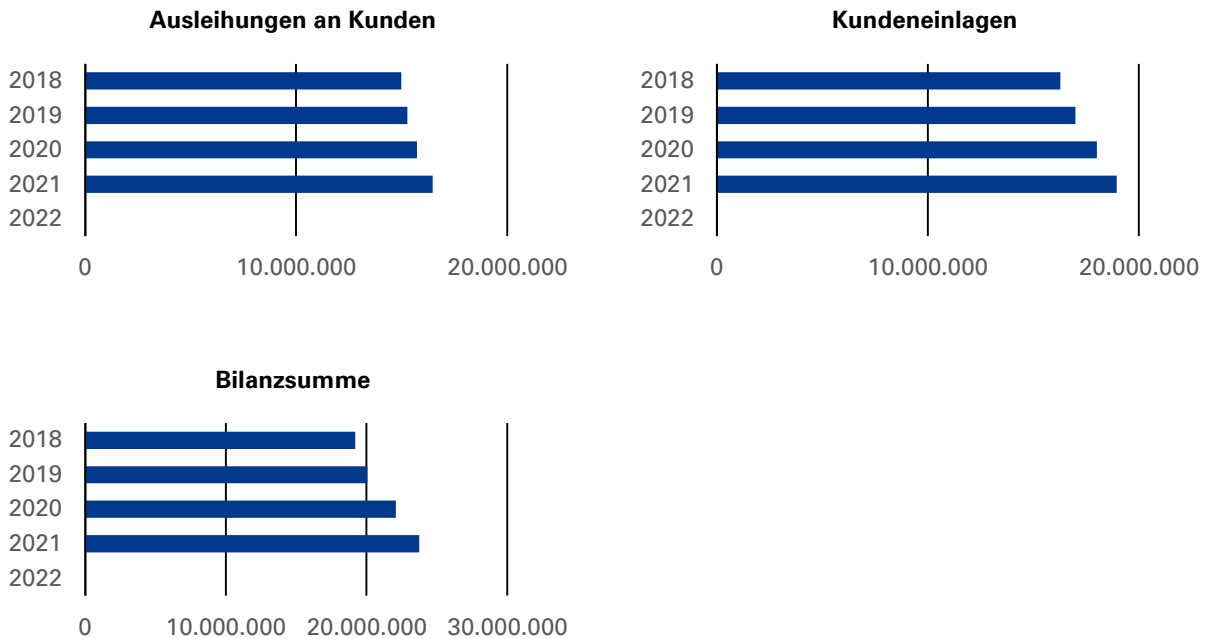
Allgemeine Bemerkungen zu den Daten

Die Stadtsparkasse München machte keine Angaben zu Planzahlen.

Beschäftigte

	2018	2019	2020	2021	2022
Durchschnittliches Vollzeitäquivalent	1.946,88	1.919,69	1.884,92	1.861,11	
davon weiblich (in %)	57,06	56,85	56,52	55,63	
davon männlich (in %)	42,94	43,15	43,48	44,37	
davon nicht differenziert (in %)	0,00	0,00	0,00	0,00	
davon schwerbehindert (in %)	4,92	5,17	5,01	5,26	

Leistungsdaten



in Tsd. €	2018	2019	2020	2021	2022
Ausleihungen an Kunden	14.987.602	15.267.198	15.726.069	16.466.917	
Kundeneinlagen	16.285.265	17.002.776	18.011.254	18.948.611	
Bilanzsumme	19.207.848	20.064.802	22.095.422	23.748.770	

Bilanzdaten

in Tsd. €	2018	2019	2020	2021	2022
AKTIVA					
Anlagevermögen	3.041.565	3.273.935	3.464.102	3.366.496	
Umlaufvermögen	16.159.669	16.784.269	18.624.988	20.376.066	
Sonstige Aktiva	6.615	6.597	6.332	6.209	
Summe Aktiva	19.207.848	20.064.802	22.095.422	23.748.770	
PASSIVA					
Eigenkapital	1.836.096	1.968.707	2.003.357	2.042.346	
Gezeichnetes Kapital	-	-	-	-	
Rücklagen	1.804.922	1.937.496	1.977.307	2.011.857	
Sonstige EK Posten	0	0	0	0	
Bilanzergebnis	31.174	31.211	26.050	30.489	
darin Gewinn / Verlustvortrag	0	0	0	0	
Rückstellungen	317.053	316.347	326.770	335.697	
Verbindlichkeiten	17.044.698	17.766.843	19.750.587	21.357.085	
Verbindlichkeiten ggü. Gesellschaftern	0	0	0	0	
Andere Verbindlichkeiten	17.044.698	17.766.843	19.750.587	21.357.085	
Sonstige Passiva	10.002	12.905	14.709	13.642	
Summe Passiva	19.207.848	20.064.802	22.095.422	23.748.770	
Bilanzkennzahlen					
Eigenkapitalquote (in %)	9,6	9,8	9,1	8,6	
Verschuldungsgrad (in %)	90,4	90,2	90,9	91,4	
Eigenkapitalverzinsung (in %)	2,3	2,1	1,7	2,0	
Eigenkapitalverzinsung vor	2,3	2,1	1,7	2,0	
Gewinnabführung / Zuschuss (in %)					

Die Sparkasse München weist kein gezeichnetes Kapital aus.

zu Bilanzergebnis: Die Einstellung in die Sicherheitsrücklage betrug

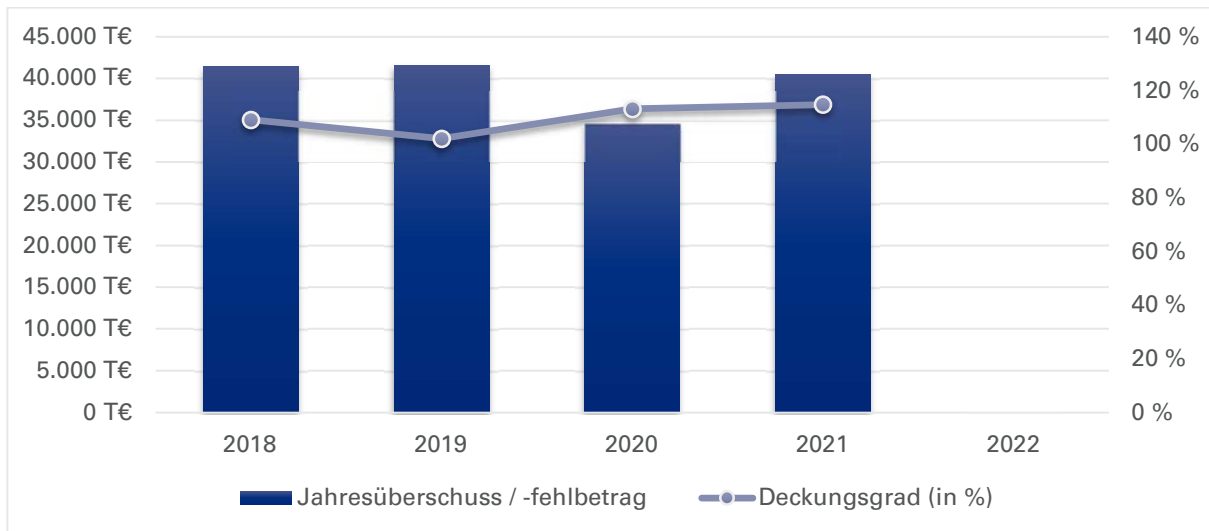
2018: 10,25 Mio. €

2019: 10,4 Mio. €

2020: 8,6 Mio. €

2021: 10 Mio. €

Daten der Erfolgsrechnung

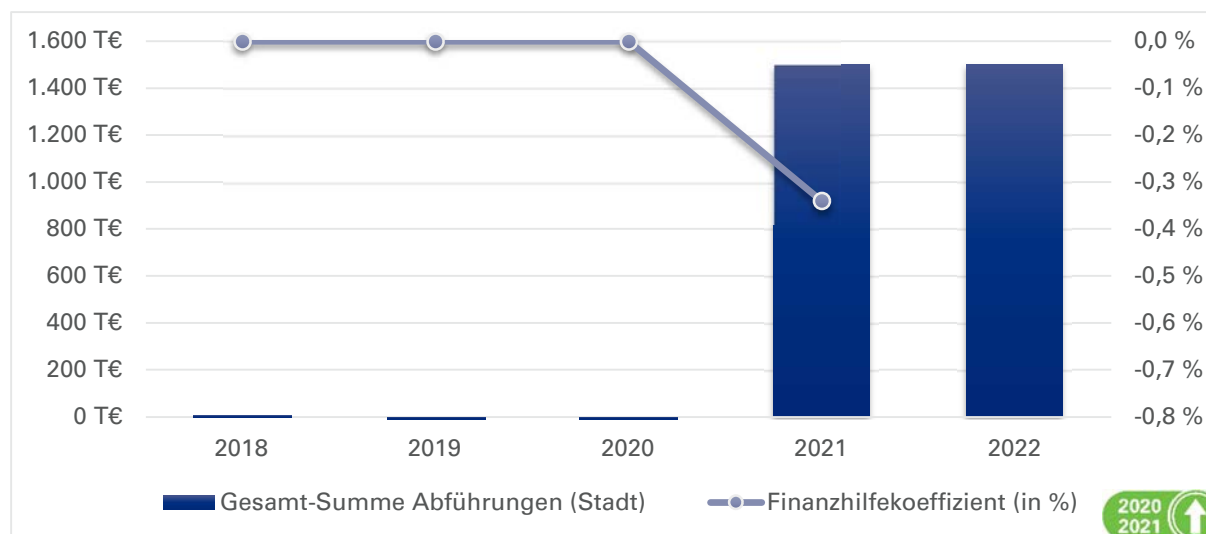


in Tsd. €	2018	2019	2020	2021	2022
Erlöse / Gebühren / Entgelte	470.122	476.780	461.214	450.368	
Sonstige Erträge / Einnahmen	160.805	217.836	74.890	55.163	
Summe Erträge / Einnahmen	630.928	694.615	536.104	505.532	
Sachaufwand / -ausgaben	0	0	0	0	
Personalaufwand / -ausgaben	-173.021	-179.651	-177.549	-169.088	
Abschreibungen	-15.598	-14.500	-15.041	-15.375	
Sonstiger Aufwand / Ausgaben	-389.754	-486.239	-281.411	-255.873	
Summe Aufwand / Ausgaben	-578.373	-680.390	-474.002	-440.337	
Betriebs- / Haushaltsergebnis	52.554	14.226	62.103	65.195	
Finanzergebnis	24.834	31.806	16.178	19.052	
Ergeb. gewöhnl. Geschäftstätigkeit	77.388	46.031	78.281	84.247	
Steuern	-35.965	-4.420	-43.631	-43.758	
Zwischenergebnis	41.424	41.611	34.650	40.489	
Aufwendungen aus Gewinnabführung	0	0	0	0	
Zuschüsse der Eigentümer	-	-	-	-	
Jahresüberschuss / -fehlbetrag	41.424	41.611	34.650	40.489	
Betriebskennzahlen					
Deckungsgrad (in %)	109,1	102,1	113,1	114,8	

Jahresüberschuss/-fehlbetrag:

Jahresüberschuss vor Einstellung in die Sicherheitsrücklage

Abführungen



in Tsd. €	2018	2019	2020	2021	2022
Sichtbare Finanzhilfen (Stadt)					
Investitionszuschuss: erhalten	0	0	0	0	0
Investitionszuschuss: Rückzahlung (auch aus VJ/en)	0	0	0	0	0
Betriebszuschuss: erhalten	0	0	0	0	0
Betriebszuschuss: Rückzahlung (auch aus VJ/en)	0	0	0	0	0
Sonstige sichtbare Finanzhilfen	0	0	0	0	0
Abführungen	-	-	-	-1.500	-1.500
Summe sichtbare Finanzhilfen (Stadt)	0	0	0	-1.500	-1.500
Nicht-sichtbare Finanzhilfen (Stadt)					
Sonstige nicht-sichtbare Finanzhilfen	0	0	0	0	0
Summe nicht-sichtbare Finanzhilfen (Stadt)	0	0	0	0	0
Gesamt-Summe Finanzhilfen (Stadt)	0	0	0	-1.500	-1.500
Aufwand/Ausgaben	-578.373	-680.390	-474.002	-440.337	
Finanzhilfekennzahlen					
Finanzhilfekoeffizient (in %)	0,0	0,0	0,0	-0,3	
Nachrichtlich					
Betriebszuschuss: Planansatz	0	0	0	0	0
Betriebszuschuss: verbraucht	-	-	-	-	-

zu Abführungen: Gewinnabführung an den Sparkassenträger (Landeshauptstadt München) für gemeinnützige Zwecke

Kreditneuaufnahmen

Die Stadtparkasse München machte keine Angaben.

Stadtwerke München GmbH







Stadtwerke München

Stadtwerke München GmbH - Konzern

Rechtsform:

GmbH

Gemeinnützigkeit:

nein

Betreuungsreferat:

Referat für Arbeit und Wirtschaft

Firmensitz:

Emmy-Noether-Str. 2
80992 München
Tel.: 08923610
Web.: www.swm.de

Gründungsdatum:

11.08.1998

Geschäftsjahresbeginn:

Januar

Kapital:

Stammkapital 485.000 Tsd. €

Kapitalanteil LHM:

100,00%

Stand der Firmendaten:

30.06.2022

Basis der Finanzdaten:

Jahresabschlüsse,
Wirtschaftsplan

Gegenstand und Aufgaben des Unternehmens

Gegenstand des Unternehmens ist die Versorgung der Bevölkerung mit Strom, Gas, Wasser und Wärme, der Betrieb von öffentlichen Verkehrsmitteln und Bädern sowie die Telekommunikation, die Errichtung und Bewirtschaftung von Bauten auf Grundstücken, soweit die Stadtwerke München GmbH Eigentümerin oder Erbbauberechtigte ist, ferner die Erfüllung weiterer damit zusammenhängender öffentlicher Zwecke. Die Stadtwerke besorgen die Abfall- und Klärschlammverbrennung. Bei der Aufgabenerfüllung sind Boden, Wasser und Luft als natürliche Lebensgrundlage zu beschützen und es ist auf möglichst sparsamen Umgang mit Energie und Wasser zu achten. Neben Beschaffung und Verkauf von Energie und Wasser tritt deshalb als gleichberechtigtes Unternehmensziel der Aufbau von Dienstleistungsangeboten, die geeignet sind, die natürlichen Ressourcen zu schonen und deren Verbrauch zu minimieren. (Gesellschaftsvertrag § 2 Abs. 1)

Gesellschafter

	Kapitalanteil	
Landeshauptstadt München	485.000 Tsd. €	100,00 %

Finanzielle Zielvorgaben

Beteiligungsunternehmen "sind unter Beachtung betriebswirtschaftlicher Grundsätze und des Grundsatzes der Sparsamkeit und Wirtschaftlichkeit so zu führen, dass der öffentliche Zweck erfüllt wird." (Art. 95 Abs. 1 Satz 1 GO)

Garantiepflichtungen

Für die Geschäftsjahre 2021 bis 2023 findet die Regelung der Finanzbeziehungen, wie sie vom Stadtrat am 16.12.2020 beschlossen wurde, Anwendung.

Beteiligungen

	Kapitalanteil	
Bioenergie Taufkirchen GmbH & Co. KG	100 Tsd. €	100,00 %
Hanse Windkraft GmbH	25 Tsd. €	100,00 %
LHM Services GmbH	25 Tsd. €	100,00 %
Münchner Verkehrsgesellschaft mbH	50.000 Tsd. €	100,00 %
QuartiersNetz Bayern GmbH	25 Tsd. €	100,00 %
SWM 50 MW Windpark Portfolio GmbH & Co. KG	3.950 Tsd. €	100,00 %
SWM Erneuerbare Energien Norwegen GmbH	25 Tsd. €	100,00 %
SWM Erneuerbare Energien Region Verwaltungs GmbH	25 Tsd. €	100,00 %
SWM Erneuerbare Energien Skandinavien GmbH & Co. KG	5 Tsd. €	100,00 %
SWM Erneuerbare Energien Verwaltungsgesellschaft mbH	25 Tsd. €	100,00 %
SWM Gasbeteiligungs GmbH	25 Tsd. €	100,00 %
SWM Infrastruktur GmbH & Co. KG	10.300 Tsd. €	100,00 %
SWM Infrastruktur Verwaltungs GmbH	25 Tsd. €	100,00 %
SWM Kundenservice GmbH	100 Tsd. €	100,00 %
SWM Services GmbH	10.000 Tsd. €	100,00 %
SWM UK Wind One Limited	419.632 Tsd. €	100,00 %
SWM Versorgungs GmbH	10.000 Tsd. €	100,00 %
SWM Wind Onshore Frankreich SAS	18.100 Tsd. €	100,00 %
Sidensjö Vindkraft AB	11 Tsd. €	100,00 %
Windfarm Polska III Sp. z o.o.	11 Tsd. €	100,00 %
eta Energieberatung GmbH	25 Tsd. €	100,00 %
Portal München Betriebs-GmbH & Co. KG	6.400 Tsd. €	97,00 %
Gasversorgung Germering GmbH	45 Tsd. €	90,00 %
KommEnergie Gasnetz Verwaltungs GmbH	19 Tsd. €	76,00 %
SWM Wind Havelland Holding GmbH & Co. KG	8 Tsd. €	75,00 %
KommEnergie Gasnetz GmbH & Co. KG	15 Tsd. €	74,90 %
Praterkraftwerk GmbH	35 Tsd. €	70,00 %
Marquesado Solar S.L.	40 Tsd. €	61,91 %
Münchner U-Bahn-Bewachungsgesellschaft mbH	13 Tsd. €	51,00 %
Portal München Verwaltungsgesellschaft mit beschränkter Haftung	15 Tsd. €	51,00 %
Energie Südbayern GmbH	15.400 Tsd. €	50,00 %
Gasversorgung Haar GmbH	153 Tsd. €	50,00 %
RegioNetz München GmbH & Co. KG	5 Tsd. €	50,00 %
RegioNetz München Verwaltungs GmbH	13 Tsd. €	50,00 %
DanTysk Sandbank Offshore Wind GmbH & Co. KG	13 Tsd. €	49,00 %
DanTysk Sandbank Offshore Wind Verwaltungs GmbH	13 Tsd. €	49,00 %
GVI - Gasversorgung Ismaning GmbH	25 Tsd. €	49,00 %
Gasversorgung Unterschleißheim GmbH & Co. KG	10 Tsd. €	49,00 %
Gasversorgung Unterschleißheim Verwaltungs GmbH	12 Tsd. €	49,00 %
Gehrlicher GmbH & Co. Solarpark Helmeringen KG	1.470 Tsd. €	49,00 %
Münchner Linien GmbH & Co. KG	76 Tsd. €	49,00 %
Stadtwerke Olching Gasnetz GmbH & Co. KG	10 Tsd. €	49,00 %
Stadtwerke Olching Gasnetz Verwaltungs GmbH	12 Tsd. €	49,00 %
VVG Verkehrsverwaltungs GmbH	12 Tsd. €	49,00 %
unlimited energy GmbH	13 Tsd. €	49,00 %
TrønderEnergi Roan Holding AS	1.425 Tsd. €	48,99 %
Gehrlicher GmbH & Co. Solarpark Rothenburg KG	6.000 Tsd. €	40,00 %
wpd europe GmbH	62.700 Tsd. €	33,00 %
bayernets GmbH	548 Tsd. €	32,40 %
Awel y Môr Offshore Wind Farm Ltd.	7.229 Tsd. €	30,00 %
Gemeinschaftskernkraftwerk Isar 2 GmbH	13 Tsd. €	25,00 %
Global Tech I Offshore Wind GmbH	249 Tsd. €	24,90 %
Mobility inside Holding GmbH & Co. KG	3.260 Tsd. €	20,78 %

Mobility inside Verwaltungs GmbH	10 Tsd. €	20,02 %
Oberland Stromnetz GmbH & Co. KG	2 Tsd. €	15,00 %
8 KU GmbH	25 Tsd. €	12,50 %
WV Energie AG	9 Tsd. €	0,09 %

Übersicht über den Geschäftsverlauf des Konzerns

Der Aufgabenbereich der Stadtwerke München GmbH (SWM) umfasst die Energie- und Wasserversorgung der Münchner Bevölkerung, den Betrieb öffentlicher Verkehrsmittel und Bäder, die Telekommunikation und die Betriebsführung von Abfall- und Klärschlammverbrennung. Sie befindet sich zu 100 % im Eigentum der Landeshauptstadt München (LHM). Die SWM agiert in einem wettbewerbsintensiven und von schwierigen rechtlichen Rahmenbedingungen geprägten Umfeld. Um diesen Anforderungen gerecht zu werden, hat sich die SWM zu einem komplexen Konzern entwickelt.

Eine Analyse der Einzelgesellschaften ist nicht zweckmäßig, da sie keine aussagekräftigen Informationen zur Gesamtlage liefert. Daher muss eine wirtschaftliche Gesamtbetrachtung auf Konzernebene erfolgen. Der Konzernabschluss umfasst neben der SWM GmbH als Mutterunternehmen weitere 33 Unternehmen, an denen der SWM GmbH am Bilanzstichtag unmittelbar oder mittelbar die Mehrheit der Stimmrechte zustanden. Zwei Gesellschaften wurden anteilmäßig konsolidiert und vier Beteiligungen wurden nach der Equity-Methode bilanziert.

Die SWM will den langfristigen Auswirkungen geänderter energiewirtschaftlicher und klimarelevanter Rahmenbedingungen gerecht werden und hat daher die Ausbauoffensive Erneuerbare Energien gestartet. Ziel der SWM ist es, Strom aus erneuerbaren Energien herzustellen, der bis zum Jahre 2025 zu 100 % dem Verbrauch aller Münchner Privat- und Geschäftskunden entspricht. Mit den bereits realisierten oder angestoßenen Projekten verfügen die SWM über eine Erzeugungskapazität von jährlich rund 6,3 Mrd. kWh Ökostrom in eigenen Anlagen. Das entspricht knapp 90 % des heutigen Münchner Stromverbrauchs.

Im ÖPNV war angesichts der Pandemie die Aufrechterhaltung des annähernd regulären Leistungsangebots ausschließlich aufgrund des von Bund und Ländern verabschiedeten Rettungsschirms über 215 Mio. € sowie der Notbetreuung durch die LHM möglich.

Das Konzernjahresergebnis 2021 hat sich mit - 12 Mio. € verbessert gegenüber dem Vorjahresergebnis von - 157 Mio. €. Eine Bedienbarkeit der vertraglich vereinbarten Eigenkapitalverzinsung für die Eigentümerin LHM von 100 Mio. € p.a. war aus dem Jahresüberschuss der SWM GmbH von 112 Mio. € gegeben.

Risiken, die den Fortbestand der SWM gefährden, sind lt. Lagebericht weder im Geschäftsjahr 2021 eingetreten, noch für das Geschäftsjahr 2022 erkennbar. Vor dem Hintergrund der grundlegenden Umbrüche in der Energiewirtschaft stellen instabile politische Rahmenbedingungen, fortwährende Schwankungen an den Energie- und Finanzmärkten, sinkende Margen sowie wirtschaftliche und technische Risiken bei der Investition in erneuerbare Energien und im Bereich Gasförderung erhebliche Herausforderungen dar. Solange die Pandemie nicht überwunden ist, bestehen weiterhin erhöhte Risikofaktoren.

Ziel der Konzernstrategie ist es, der Vision der SWM „München als leuchtendes Beispiel einer lebenswerten und vernetzten Stadt“ nahezukommen und die unternehmerische Entwicklung in diese Richtung zu lenken. Die SWM sehen die Chance, durch ihr Angebot an Versorgungsleistungen und Infrastrukturlösungen mit der immer größer werdenden Metropolregion München zu wachsen.

Die SWM planen für das Geschäftsjahr 2022 mit einem Betriebsergebnis bereinigt um Sondereffekte von annähernd 370 Mio. €. Aufgrund steigender operativer Kosten für den Erhalt der Leistungsfähigkeit und die kontinuierliche Ausweitung des Angebots im Mobilitätsbereich erwarten die SWM ab dem Jahre 2023 ein sinkendes Betriebsergebnis. Die Prognose ist jedoch aufgrund der Russland-Ukraine-Krise für das Geschäftsjahr 2022 mit erhöhten Unsicherheiten verbunden.

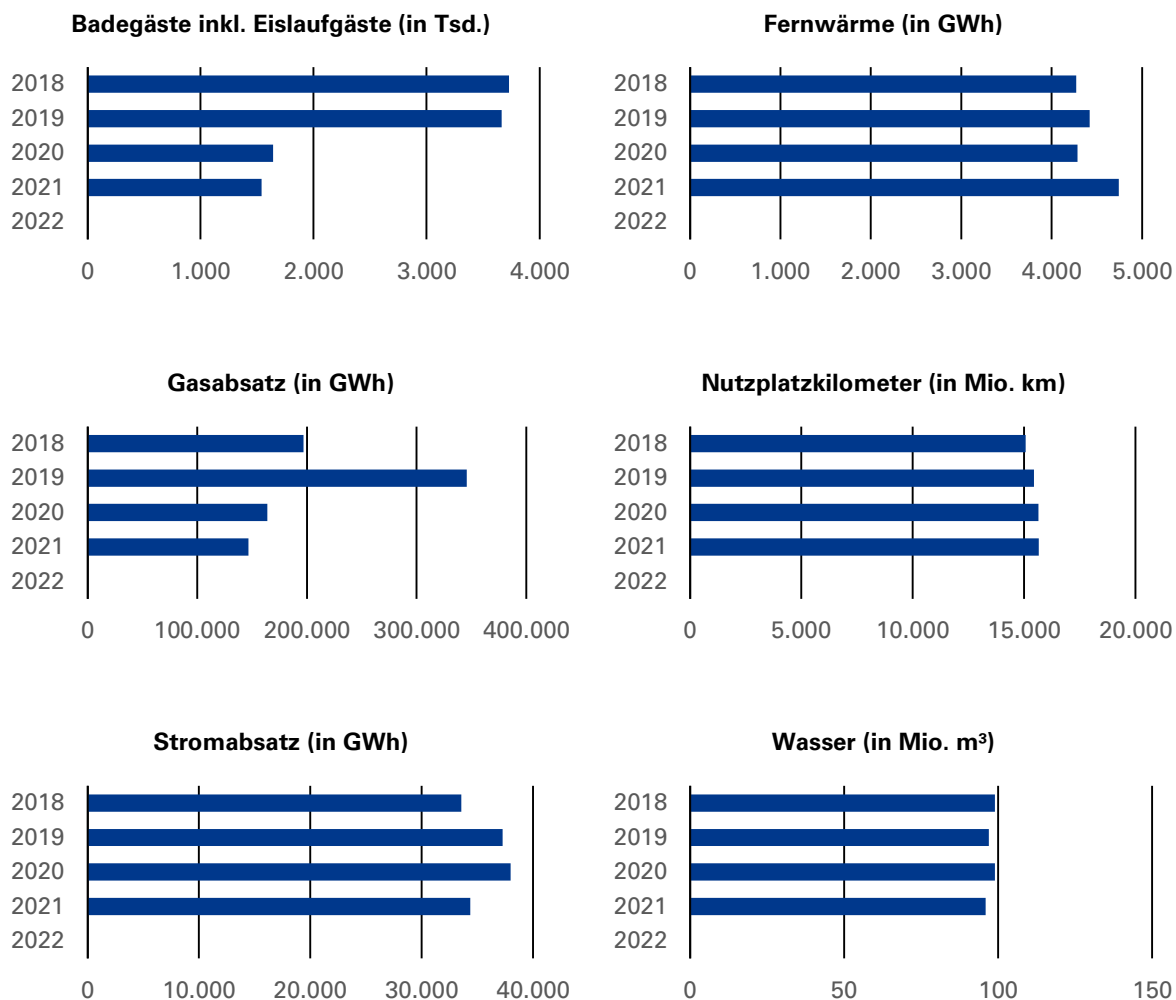
Allgemeine Bemerkungen zu den Daten

Die Ausschüttungen werden nur bei der Muttergesellschaft Stadtwerke München mbH ausgewiesen. Die Gesellschaft hat der Veröffentlichung der Planzahlen nicht zugestimmt. Für die Kreditaufnahmen sind keine Planzahlen vorhanden.

Beschäftigte Konzern

in Tsd. €	2018	2019	2020	2021	2022
Durchschnittliches Vollzeitäquivalent	10.132	10.658	11.279	11.659	
davon nicht differenziert (in %)	100,00	100,00	100,00	100,00	
davon schwerbehindert (in %)	-	-	-	-	

Leistungsdaten Konzern



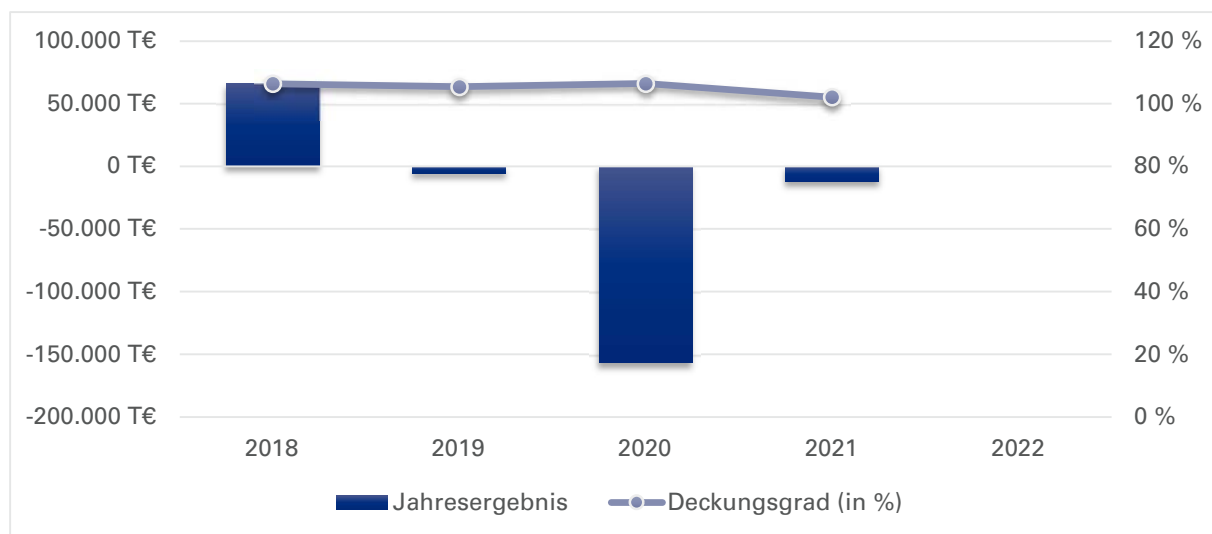
	2018	2019	2020	2021	2022
Badegäste inkl. Eislaufgäste (in Tsd.)	3.729	3.666	1.641	1.540	
Fernwärme (in GWh)	4.271	4.422	4.288	4.744	
Gasabsatz (in GWh)	196.876	345.802	163.951	146.584	
Nutzplatzkilometer (in Mio. km)	15.070	15.455	15.645	15.658	
Stromabsatz (in GWh)	33.579	37.282	38.003	34.365	
Wasser (in Mio. m ³)	99,00	97,00	99,00	96,00	

Bilanzdaten Konzern

in Tsd. €	2018	2019	2020	2021	2022
AKTIVA					
Anlagevermögen	8.735.777	8.801.729	8.599.669	9.438.637	
Umlaufvermögen	2.472.785	2.338.389	2.096.263	2.770.266	
Sonstige Aktiva	34.252	40.791	67.100	57.681	
Summe Aktiva	11.242.814	11.180.909	10.763.032	12.266.584	
PASSIVA					
Eigenkapital	5.477.155	5.678.171	5.501.006	5.662.129	
Gezeichnetes Kapital	485.000	485.000	485.000	485.000	
Rücklagen	4.992.155	5.193.171	5.016.006	5.177.129	
Sonstige EK Posten	0	0	0	0	
Bilanzergebnis	0	0	0	0	
Sonderposten	91.493	34.550	28.299	82.372	
Rückstellungen	2.398.745	2.312.290	2.143.383	2.579.659	
Verbindlichkeiten	3.000.409	2.811.880	2.740.333	3.560.933	
Verbindlichkeiten ggü. Gesellschaftern	57.878	27.529	0	116.777	
Andere Verbindlichkeiten	2.942.531	2.784.351	2.740.333	3.444.156	
Sonstige Passiva	275.012	344.018	350.011	381.491	
Summe Passiva	11.242.814	11.180.909	10.763.032	12.266.584	
Bilanzkennzahlen					
Eigenkapitalquote (in %)	48,7	50,8	51,1	46,2	
Verschuldungsgrad (in %)	51,3	49,2	48,9	53,8	
Eigenkapitalverzinsung (in %)	1,2	-0,1	-2,9	-0,2	
Eigenkapitalverzinsung vor Gewinnabführung / Zuschuss (in %)	4,1	2,1	-2,7	1,8	

zu Rücklagen: darin enthalten sind Nicht beherrschende Anteile

Daten der Erfolgsrechnung Konzern



in Tsd. €	2018	2019	2020	2021	2022
Erlöse / Gebühren / Entgelte	8.334.655	10.711.211	7.483.410	8.296.542	
Sonstige Erträge / Einnahmen	189.109	294.167	402.688	619.746	
Summe Erträge / Einnahmen	8.523.764	11.005.378	7.886.098	8.916.288	
Sachaufwand / -ausgaben	-6.434.288	-8.769.508	-5.701.318	-6.788.137	
Personalaufwand / -ausgaben	-727.854	-740.417	-791.620	-841.077	
Abschreibungen	-429.697	-515.691	-490.805	-528.753	
Sonstiger Aufwand / Ausgaben	-413.305	-410.113	-425.116	-571.890	
Summe Aufwand / Ausgaben	-8.005.144	-10.435.729	-7.408.859	-8.729.857	
Betriebs- / Haushaltsergebnis	518.620	569.649	477.239	186.431	
Finanzergebnis	-120.036	-262.296	-521.951	42.100	
Ergeb. gewöhnl. Geschäftstätigkeit	398.584	307.353	-44.712	228.531	
Steuern	-172.629	-190.094	-106.210	-127.986	
Zwischenergebnis	225.955	117.259	-150.922	100.545	
Aufwendungen aus Gewinnabführung	-159.838	-123.100	-6.078	-112.837	
Zuschüsse der Eigentümer	-	-	-	-	
Jahresüberschuss / -fehlbetrag	66.117	-5.841	-157.000	-12.292	
Betriebskennzahlen					
Deckungsgrad (in %)	106,5	105,5	106,4	102,1	

Kreditneuaufnahmen Konzern

in Tsd. €	2018	2019	2020	2021	2022
Kreditaufnahme	194.226	131.736	253.159	138.059	

Stadtwerke München GmbH

Geschäftsführung

	Bezüge 2021 / davon erfolgs- abhängig
Herr Dr. Florian Bieberbach Vorsitzende(r)	- / -
Herr Werner Albrecht Geschäftsführer/-in	- / -
Herr Helge-Uve Braun Geschäftsführer/-in	- / -
Herr Ingo Wortmann Geschäftsführer/-in	- / -

Die Geschäftsführer erhielten insgesamt 1.608 Tsd. €, darin enthalten sind 407 Tsd. € Prämienbestandteile.

Aufsichtsrat

Vorsitzende(r)

- Herr Dieter Reiter

stellvertretende(r) Vorsitzende(r)

- Herr Benno Angermaier

Mitglied

- Frau Nadine Ackermann (bis 04.05.2022)
- Herr Gerhard Bernhard (ab 05.05.2022)
- Herr Christoph Bieniek
- Herr Heinrich Birner (bis 04.05.2022)
- Frau Simone Burger
- Herr Christoph Frey
- Frau Mona Fuchs
- Herr Klaus Gegenfurtner (bis 03.05.2022)
- Herr Dominik Krause
- Frau Christine Kugler
- Herr Alfred Köhler (ab 05.05.2022)
- Herr Cornelius Müller
- Herr Manuel Pretzl
- Herr Franz Schütz
- Herr Prof. Dr. Hans Theiss
- Frau Claudia Weber (ab 05.05.2022)
- Frau Gertraud Wegertseder

Allgemeine Bemerkungen zu den Daten

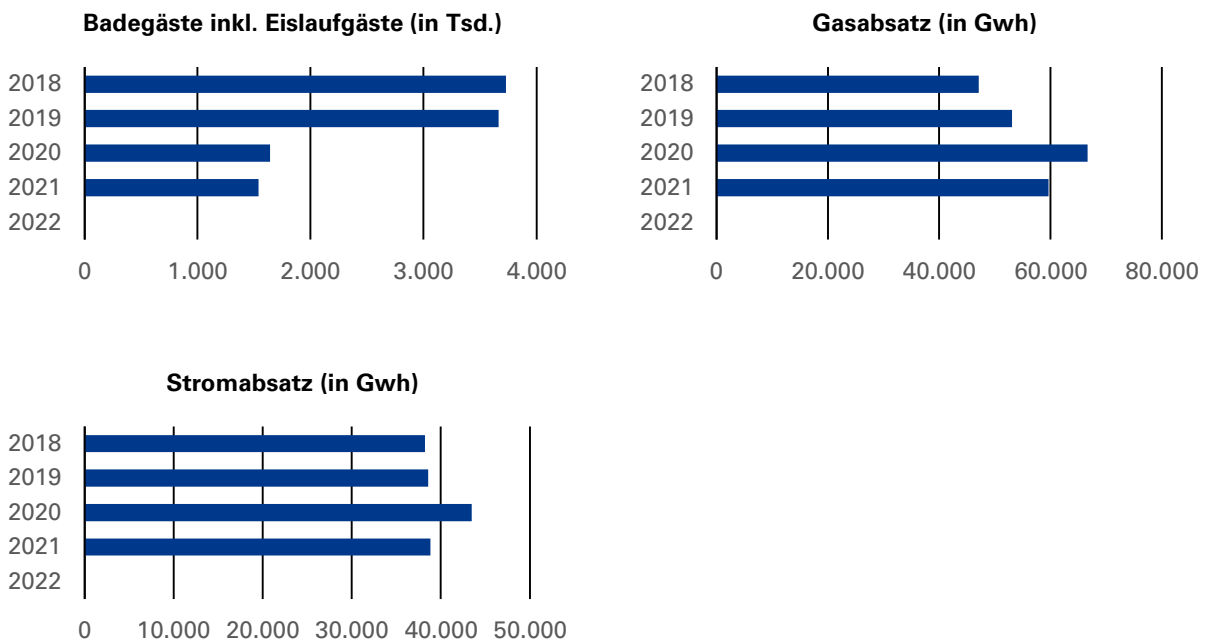
Die Gesellschaft hat der Veröffentlichung der Planzahlen nicht zugestimmt.

Beschäftigte

	2018	2019	2020	2021	2022
Durchschnittliches Vollzeitäquivalent	4.295,00	4.406,00	4.532,00	4.567,00	
davon weiblich (in %)	20,54	21,31	22,07	22,64	
davon männlich (in %)	71,34	70,59	69,86	69,52	
davon nicht differenziert (in %)	8,13	8,10	8,08	7,84	
davon schwerbehindert (in %)	9,62	9,24	8,52	8,17	

VZÄ: Angabe in Köpfen; inkl. Saisonarbeitskräfte und Auszubildende

Leistungsdaten

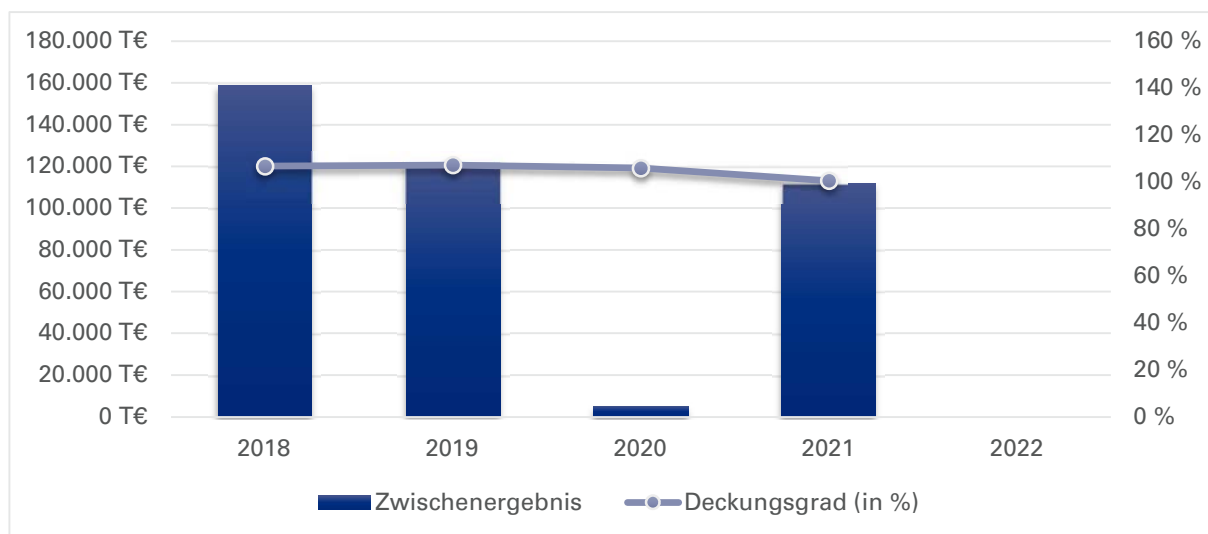


	2018	2019	2020	2021	2022
Badegäste inkl. Eislaufgäste (in Tsd.)	3.729	3.666	1.641	1.540	
Gasabsatz (in Gwh)	47.084	53.089	66.661	59.623	
Stromabsatz (in Gwh)	38.247	38.584	43.491	38.833	

Bilanzdaten

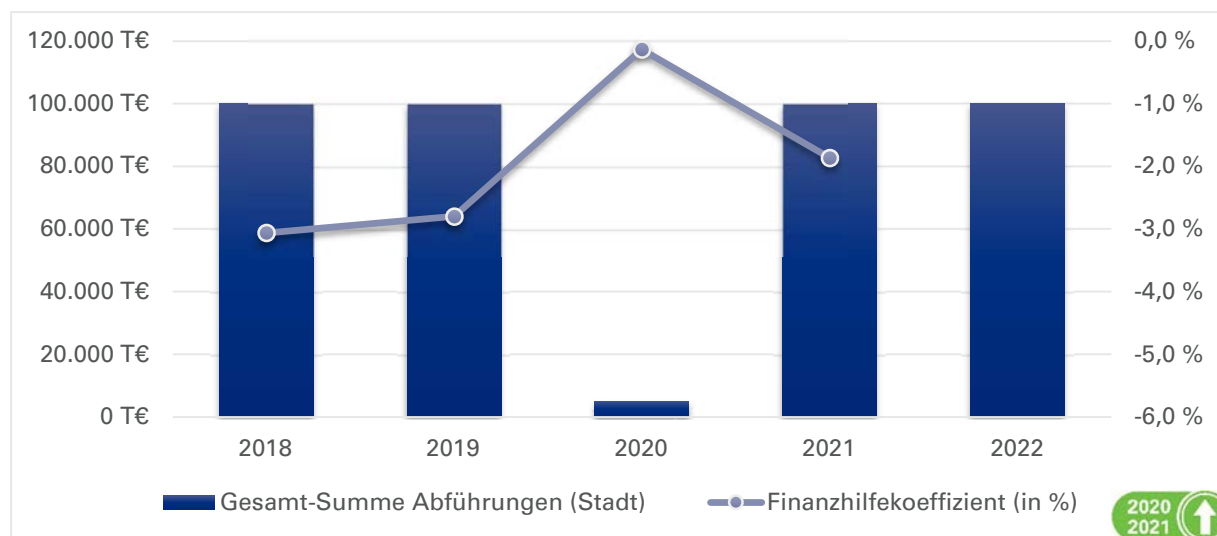
in Tsd. €	2018	2019	2020	2021	2022
AKTIVA					
Anlagevermögen	8.610.993	8.517.742	8.457.253	9.092.023	
Umlaufvermögen	1.743.839	1.643.775	1.500.765	1.531.478	
Sonstige Aktiva	7.404	7.135	12.284	8.926	
Summe Aktiva	10.362.236	10.168.652	9.970.302	10.632.427	
PASSIVA					
Eigenkapital	6.011.141	6.068.921	6.114.512	6.185.673	
Gezeichnetes Kapital	485.000	485.000	485.000	485.000	
Rücklagen	5.526.141	5.583.921	5.629.512	5.700.673	
Sonstige EK Posten	0	0	0	0	
Jahresergebnis	0	0	0	0	
Sonderposten	34.799	28.753	23.019	77.579	
Rückstellungen	1.886.019	1.790.467	1.646.911	1.913.129	
Verbindlichkeiten	2.339.494	2.185.409	2.087.273	2.339.677	
Verbindlichkeiten ggü. Gesellschaftern	177.757	157.245	86.176	166.719	
Andere Verbindlichkeiten	2.161.737	2.028.164	2.001.097	2.172.958	
Sonstige Passiva	90.783	95.102	98.587	116.369	
Summe Passiva	10.362.236	10.168.652	9.970.302	10.632.427	
Bilanzkennzahlen					
Eigenkapitalquote (in %)	58,0	59,7	61,3	58,2	
Verschuldungsgrad (in %)	42,0	40,3	38,7	41,8	
Eigenkapitalverzinsung (in %)	0,0	0,0	0,0	0,0	
Eigenkapitalverzinsung vor Gewinnabführung / Zuschuss (in %)	2,6	2,0	0,1	1,8	

Daten der Erfolgsrechnung



in Tsd. €	2018	2019	2020	2021	2022
Erlöse / Gebühren / Entgelte	3.339.769	3.618.402	3.869.207	5.106.958	
Sonstige Erträge / Einnahmen	152.482	217.945	203.871	309.832	
Summe Erträge / Einnahmen	3.492.251	3.836.347	4.073.078	5.416.790	
Sachaufwand / -ausgaben	-2.591.743	-2.867.675	-3.149.484	-4.515.846	
Personalaufwand / -ausgaben	-318.184	-304.182	-310.433	-324.071	
Abschreibungen	-209.745	-218.077	-237.503	-254.476	
Sonstiger Aufwand / Ausgaben	-149.909	-184.763	-146.945	-290.582	
Summe Aufwand / Ausgaben	-3.269.581	-3.574.697	-3.844.365	-5.384.975	
Betriebs- / Haushaltsergebnis	222.670	261.650	228.713	31.815	
Finanzergebnis	30.548	-18.738	-178.913	132.129	
Ergeb. gewönl. Geschäftstätigkeit	253.218	242.912	49.800	163.944	
Steuern	-94.503	-120.935	-44.845	-52.230	
Zwischenergebnis	158.715	121.977	4.955	111.714	
Aufwendungen aus Gewinnabführung	-158.715	-121.977	-4.955	-111.714	
Zuschüsse der Eigentümer	0	0	0	0	
Jahresüberschuss / -fehlbetrag	0	0	0	0	
Betriebskennzahlen					
Deckungsgrad (in %)	106,8	107,3	105,9	100,6	

Abführungen



in Tsd. €	2018	2019	2020	2021	2022
Sichtbare Finanzhilfen (Stadt)					
Investitionszuschuss: erhalten	0	0	0	0	0
Investitionszuschuss: Rückzahlung (auch aus VJ/en)	0	0	0	0	0
Betriebszuschuss: erhalten	0	0	0	0	0
Betriebszuschuss: Rückzahlung (auch aus VJ/en)	0	0	0	0	0
Sonstige sichtbare Finanzhilfen	0	0	0	0	0
Abführungen	-100.000	-100.000	-4.955	-100.000	-100.000
Summe sichtbare Finanzhilfen (Stadt)	-100.000	-100.000	-4.955	-100.000	-100.000
Nicht-sichtbare Finanzhilfen (Stadt)					
Sonstige nicht-sichtbare Finanzhilfen	0	0	0	0	0
Summe nicht-sichtbare Finanzhilfen (Stadt)	0	0	0	0	0
Gesamt-Summe Finanzhilfen (Stadt)	-100.000	-100.000	-4.955	-100.000	-100.000
Aufwand/Ausgaben	-3.269.581	-3.574.697	-3.844.365	-5.384.975	
Finanzhilfekennzahlen					
Finanzhilfekoeffizient (in %)	-3,1	-2,8	-0,1	-1,9	
Nachrichtlich					
Betriebszuschuss: Planansatz	0	0	0	0	0
Betriebszuschuss: verbraucht	0	0	0	0	

Sonstige sichtbare Finanzhilfen: Gewinnabführung gemäß Regelung der Finanzbeziehungen

Kreditneuaufnahmen

in Tsd. €	2018	2019	2020	2021	2022
Kreditaufnahme	832.530	785.771	846.686	39.513	

Stadtwerke München

8 KU GmbH

Rechtsform:

GmbH

Gemeinnützigkeit:

nein

Betreuungsreferat:

Referat für Arbeit und Wirtschaft

Firmensitz:

Schumannstr. 2
10117 Berlin

Gründungsdatum:

-

Geschäftsjahresbeginn:

Januar

Kapital:

Stammkapital 200 Tsd. €

Kapitalanteil LHM:

12,50%

Stand der Firmendaten:

30.06.2022

Basis der Finanzdaten:

Jahresabschlüsse,
Wirtschaftsplan

Gegenstand und Aufgaben des Unternehmens

Gegenstand des Unternehmens ist die Vertretung gemeinsamer politischer Interessen der Gesellschafter gegenüber politischen Institutionen oder sonstigen natürlichen oder juristischen Personen durch Erstellung von energiepolitischen Analysen und Positionspapieren wie auch Durchführung von Veranstaltungen.

Gesellschafter

	Kapitalanteil	
ENTEKA Regenerativ GmbH	25 Tsd. €	12,50 %
MVV Energie AG	25 Tsd. €	12,50 %
Mainova AG	25 Tsd. €	12,50 %
N-ERGIE AG	25 Tsd. €	12,50 %
RheinEnergie AG	25 Tsd. €	12,50 %
Stadtwerke Leipzig GmbH	25 Tsd. €	12,50 %
Stadtwerke München GmbH	25 Tsd. €	12,50 %
energycity AG	25 Tsd. €	12,50 %

Geschäftsführung

Mitglied

Bezüge 2021 / davon erfolgsabhängig

Herr Dr. Matthias Dümpelmann

- / -

Geschäftsführer/-in

Basierend auf Art. 94 Abs. 3 GO i. V. m. §§ 285 Nr. 9a, 286 Abs. 4 HGB verweigert die Geschäftsführung die Angabe der Bezüge.

Finanzielle Zielvorgaben, Garantieverpflichtungen

Keine

Gesellschafterversammlung

vgl. Pos. Gesellschafter

Beteiligungen

Das Unternehmen selbst hält keine Beteiligungen.

Allgemeine Bemerkungen zu den Daten

Die Gesellschaft macht keine Angaben zu Beschäftigten, Leistungsdaten und Bilanzdaten. Sie erhält von der Landeshauptstadt München keine Finanzhilfen.

Zur Ausnahme der Datenlieferung siehe Beschluss des Ausschusses für Arbeit und Wirtschaft vom 01.03.2011 (SB).

Daten der Erfolgsrechnung

in Tsd. €	2018	2019	2020	2021	2022
Erlöse / Gebühren / Entgelte	0	0	0	0	0
Sonstige Erträge / Einnahmen	0	11	2	12	5
Summe Erträge / Einnahmen	0	11	2	12	5
Sachaufwand / -ausgaben	0	0	0	0	0
Personalaufwand / -ausgaben	0	0	0	0	0
Abschreibungen	0	0	0	0	0
Sonstiger Aufwand / Ausgaben	-8	0	0	0	0
Summe Aufwand / Ausgaben	-8	0	0	0	0
Betriebs- / Haushaltsergebnis	-8	11	2	12	5
Finanzergebnis	0	0	0	0	0
Ergeb. gewönl. Geschäftstätigkeit	-8	11	2	12	5
Steuern	0	0	0	0	0
Zwischenergebnis	-8	11	2	12	5
Aufwendungen aus Gewinnabführung	0	0	0	0	0
Jahresüberschuss / -fehlbetrag	-8	11	2	12	5
Betriebskennzahlen					
Deckungsgrad (in %)	0,0	-	-	-	-

Kreditneuaufnahmen

Keine

Stadtwerke München

Awel y Môr Offshore Wind Farm Ltd.

Rechtsform:

Ltd.

Gemeinnützigkeit:

nein

Betreuungsreferat:

Referat für Arbeit und Wirtschaft

Firmensitz:

Windmill Hill Business Park, Whitehill Way
SN5 6QR Swindon

Gründungsdatum:

-

Geschäftsjahresbeginn:

Januar

Kapital:

Stammkapital 24.095 Tsd. €

Kapitalanteil LHM:

30,00%

Stand der Firmendaten:

30.06.2022

Basis der Finanzdaten:

Jahresabschlüsse,
Wirtschaftsplan

Gegenstand und Aufgaben des Unternehmens

Realisierung und Betrieb eines Offshore-Windparks in England

Gesellschafter

	Kapitalanteil	
RWE Renewables Swindon UK Limited	14.457 Tsd. €	60,00 %
Stadtwerke München GmbH	7.229 Tsd. €	30,00 %
Siemens Project Ventures GmbH	2.410 Tsd. €	10,00 %

Geschäftsführung

Mitglied	Bezüge 2021 / davon erfolgsabhängig
Herr Jonathan Boles Geschäftsführer/-in	- / -
Herr Andy Bown Geschäftsführer/-in	- / -
Frau Agnieszka Cieplinska Geschäftsführer/-in	- / -
Herr Julian Garnsey Geschäftsführer/-in	- / -
Herr Gerry Harrison Geschäftsführer/-in	- / -
Herr Mark Legerton Geschäftsführer/-in	- / -
Herr Christian Schrimpf Geschäftsführer/-in	- / -
Frau Kerry Berry Mitglied	- / -
Herr Andy Bown Mitglied	- / -
Herr Peter Lefroy Mitglied	- / -
Herr Roland Morlock Mitglied	- / -

Basierend auf Art. 94 Abs. 3 GO i. V. m. §§ 285 Nr. 9a, 286 Abs. 4 HGB verweigert die Geschäftsführung die Angabe der Bezüge.

Finanzielle Zielvorgaben, Garantieverpflichtungen

Keine

Gesellschafterversammlung

vgl. Pos. Gesellschafter

Beteiligungen

Das Unternehmen selbst hält keine Beteiligungen.

Allgemeine Bemerkungen zu den Daten

Die Gesellschaft macht keine Angaben zu Beschäftigten, Leistungsdaten und Bilanzdaten. Sie erhält von der Landeshauptstadt München keine Finanzhilfen.

Zur Ausnahme der Datenlieferung siehe Beschluss des Ausschusses für Arbeit und Wirtschaft vom 01.03.2011 (SB).

2022: Die Gesellschaft erstellt keinen Wirtschaftsplan.

Daten der Erfolgsrechnung

in Tsd. €	2018	2019	2020	2021	2022
Sonstige Erträge / Einnahmen	-	-	0	0	
Summe Erträge / Einnahmen	-	-	0	0	
Sonstiger Aufwand / Ausgaben	-	-	-456	-25	
Summe Aufwand / Ausgaben	-	-	-456	-25	
Betriebs- / Haushaltsergebnis	-	-	-456	-25	
Ergeb. gewöhnl. Geschäftstätigkeit	-	-	-456	-25	
Zwischenergebnis	-	-	-456	-25	
Aufwendungen aus Gewinnabführung	-	-	0	0	
Jahresüberschuss / -fehlbetrag	-	-	-456	-25	
Betriebskennzahlen					
Deckungsgrad (in %)	-	-	0,0	0,0	

Kreditneuaufnahmen

Keine

Stadtwerke München

bayernets GmbH

Rechtsform:

GmbH

Gemeinnützigkeit:

nein

Betreuungsreferat:

Referat für Arbeit und Wirtschaft

Firmensitz:

Poccistraße 7
80336 München

Gründungsdatum:

-

Geschäftsjahresbeginn:

Januar

Kapital:

Stammkapital 1.692 Tsd. €

Kapitalanteil LHM:

65,67%

Stand der Firmendaten:

30.06.2022

Basis der Finanzdaten:

Jahresabschlüsse,
Wirtschaftsplan

Gegenstand und Aufgaben des Unternehmens

Gegenstand des Unternehmens ist der Transport von Gas auf eigene und fremde Rechnung, einschließlich aller damit verbundenen technischen, finanziellen und kaufmännischen Dienstleistungen, die Vermittlung solcher Geschäfte sowie der Betrieb, die Pacht, der Erwerb, die Vermarktung, die Nutzung und der Ausbau von Netzanlagen und sonstigen Transport- und Verteilungssystemen für Gas und von Anlagen der Informationsübertragung, die Beschaffung von Ausgleichsleistungen sowie die Erbringung und Vermarktung von Dienstleistungen auf diesen Gebieten.

Gesellschafter

	Kapitalanteil	
Bayerngas GmbH	1.000 Tsd. €	59,09 %
Stadtwerke München GmbH	548 Tsd. €	32,40 %
Stadtwerke Augsburg Holding GmbH	144 Tsd. €	8,51 %

Geschäftsführung

	Bezüge 2021 / davon erfolgsabhängig
Herr Dr. Matthias Jenn (bis 21.05.2022) Geschäftsführer/-in	- / -

Basierend auf Art. 94 Abs. 3 GO i. V. m. §§ 285 Nr. 9a, 286 Abs. 4 HGB verweigert die Geschäftsführung die Angabe der Bezüge.

Finanzielle Zielvorgaben, Garantieverpflichtungen

Keine

Gesellschafterversammlung

vgl. Pos. Gesellschafter

Aufsichtsrat

Vorsitzende(r)

- Herr Günter Bauer

stellvertretende(r) Vorsitzende(r)

- Herr Dr. Thomas Meerpohl

Mitglied

- Herr Alfred Müllner
- Herr Dr. Rudolf Starzer
- Herr Andreas Rau

Beteiligungen

	Kapitalanteil	
Trading Hub Europe GmbH	50 Tsd. €	9,09 %
PRISMA European Capacity Platform GmbH	3 Tsd. €	0,21 %

Allgemeine Bemerkungen zu den Daten

Die Gesellschaft macht keine Angaben zu Beschäftigten, Leistungsdaten und Bilanzdaten. Sie erhält von der Landeshauptstadt München keine Finanzhilfen.

Zur Ausnahme der Datenlieferung siehe Beschluss des Ausschusses für Arbeit und Wirtschaft vom 01.03.2011 (SB).

Daten der Erfolgsrechnung

in Tsd. €	2018	2019	2020	2021	2022
Sonstige Erträge / Einnahmen	30.322	35.583	13.074	16.602	10.768
Summe Erträge / Einnahmen	30.322	35.583	13.074	16.602	10.768
Sonstiger Aufwand / Ausgaben	0	0	0	0	0
Summe Aufwand / Ausgaben	0	0	0	0	0
Betriebs- / Haushaltsergebnis	30.322	35.583	13.074	16.602	10.768
Ergeb. gewöhnl. Geschäftstätigkeit	30.322	35.583	13.074	16.602	10.768
Zwischenergebnis	30.322	35.583	13.074	16.602	10.768
Aufwendungen aus Gewinnabführung	-30.322	-35.583	-13.074	-16.602	0
Jahresüberschuss / -fehlbetrag	0	0	0	0	10.768
Betriebskennzahlen					
Deckungsgrad (in %)	-	-	-	-	-

Kreditneuaufnahmen

in Tsd. €	2018	2019	2020	2021	2022
Kreditaufnahme	100.400	30.000	0	20.000	34.000

Stadtwerke München

Trading Hub Europe GmbH

Rechtsform:

GmbH

Gemeinnützigkeit:

nein

Betreuungsreferat:

Referat für Arbeit und Wirtschaft

Firmensitz:

-

Gründungsdatum:

-

Geschäftsjahresbeginn:

Januar

Kapital:

Stammkapital 550 Tsd. €

Kapitalanteil LHM:

5,97%

Stand der Firmendaten:

30.06.2022

Basis der Finanzdaten:

Jahresabschlüsse,
Wirtschaftsplan

Gegenstand und Aufgaben des Unternehmens

Gegenstand des Unternehmens ist die Übernahme der Aufgaben des Marktgebietsverantwortlichen für das Marktgebiet Trading Hub Europe. Als solchem obliegen ihm insbesondere - das Bilanzkreismanagement einschließlich Abschluss und Abrechnung der Bilanzkreisverträge, - das Regelenergiemanagement einschließlich Abschluss von Regelenergieverträgen, die Beschaffung, Veräußerung, Abrechnung und Steuerung des Einsatzes von Regelenergie, - die Errichtung und der Betrieb einer webbasierten Marktgebietsplattform und - die Bereitstellung und der Betrieb eines Virtuellen Handelspunktes. Die Gesellschaft erbringt auf Basis von Dienstleistungsverträgen für die Gesellschafter energiewirtschaftliche Leistungen.

Gesellschafter

	Kapitalanteil	
bayernets GmbH	50 Tsd. €	9,09 %

Geschäftsführung

	Bezüge 2021 / davon erfolgsabhängig
Herr Dr. Thomas Becker (ab 01.05.2022) Mitglied	- / -
Herr Jörg Ehmke (ab 01.05.2022) Mitglied	- / -
Herr Torsten Frank (ab 01.05.2022) Mitglied	- / -
Herr Dr. Sebastian Kemper (ab 01.05.2022) Mitglied	- / -

Basierend auf Art. 94 Abs. 3 GO i. V. m. §§ 285 Nr. 9a, 286 Abs. 4 HGB verweigert die Geschäftsführung die Angabe der Bezüge.

Finanzielle Zielvorgaben, Garantieverpflichtungen

Keine

Gesellschafterversammlung

vgl. Pos. Gesellschafter

Beteiligungen

	Kapitalanteil
Keep in Balance AG	0 Tsd. € --

Allgemeine Bemerkungen zu den Daten

Die Gesellschaft macht keine Angaben zu Beschäftigten, Leistungsdaten und Bilanzdaten. Sie erhält von der Landeshauptstadt München keine Finanzhilfen.

Zur Ausnahme der Datenlieferung siehe Beschluss des Ausschusses für Arbeit und Wirtschaft vom 01.03.2011 (SB).

2022: Die Gesellschaft erstellt keinen Wirtschaftsplan.

Daten der Erfolgsrechnung

in Tsd. €	2018	2019	2020	2021	2022
Sonstige Erträge / Einnahmen	-	-	-	577	
Summe Erträge / Einnahmen	-	-	-	577	
Sonstiger Aufwand / Ausgaben	-	-	-	0	
Summe Aufwand / Ausgaben	-	-	-	0	
Betriebs- / Haushaltsergebnis	-	-	-	577	
Ergeb. gewönl. Geschäftstätigkeit	-	-	-	577	
Zwischenergebnis	-	-	-	577	
Aufwendungen aus Gewinnabführung	-	-	-	0	
Jahresüberschuss / -fehlbetrag	-	-	-	577	
Betriebskennzahlen					
Deckungsgrad (in %)	-	-	-	-	

Kreditneuaufnahmen

Keine

Stadtwerke München

Keep in Balance AG

Rechtsform:

AG

Gemeinnützigkeit:

nein

Betreuungsreferat:

Referat für Arbeit und Wirtschaft

Firmensitz:

-

Gründungsdatum:

-

Geschäftsjahresbeginn:

Januar

Kapital:

Stammkapital 0 Tsd. €

Kapitalanteil LHM:

-

Stand der Firmendaten:

30.06.2022

Basis der Finanzdaten:

Jahresabschlüsse,
Wirtschaftsplan

Gegenstand und Aufgaben des Unternehmens

Die Gesellschaft soll voraussichtlich ab dem 1. Oktober 2023, abhängig vom Eintritt der Rechtssicherheit für die Ernennung, die Harmonisierung der Ausgleichsregeln in Fernleitungs- und Verteilernetzen in Form einer integrierten Marktgebietsbilanzierung sicherstellen. Die Aufgaben der Gesellschaft umfassen die Bilanzierungsaufgaben des Bilanzgruppenkoordinators sowie die integrierte Marktgebietsbilanzierung in den Marktgebieten Ost, Tirol bzw. Vorarlberg. Außerdem wird sie verantwortlich für den Betrieb der Plattform für den Lieferantenwechsel Gas sein.

Gesellschafter

	Kapitalanteil
Trading Hub Europe GmbH	0 Tsd. € --

Geschäftsführung

	Bezüge 2021 / davon erfolgsabhängig
Herr Jörg Ehmke Mitglied	- / -
Herr Markus Sammut Mitglied	- / -

Basierend auf Art. 94 Abs. 3 GO i. V. m. §§ 285 Nr. 9a, 286 Abs. 4 HGB verweigert die Geschäftsführung die Angabe der Bezüge.

Finanzielle Zielvorgaben, Garantieverpflichtungen

keine

Gesellschafterversammlung

vgl. Pos. Gesellschafter

Beteiligungen

Das Unternehmen selbst hält keine Beteiligungen.

Allgemeine Bemerkungen zu den Daten

Die Gesellschaft macht keine Angaben zu Beschäftigten, Leistungsdaten und Bilanzdaten. Sie erhält von der Landeshauptstadt München keine Finanzhilfen.

Zur Ausnahme der Datenlieferung siehe Beschluss des Ausschusses für Arbeit und Wirtschaft vom 01.03.2011 (SB).

2021: Der Jahresabschluss liegt noch nicht vor.

2022: Die Gesellschaft erstellt keinen Wirtschaftsplan.

Daten der Erfolgsrechnung

in Tsd. €	2018	2019	2020	2021	2022
Summe Erträge / Einnahmen	-	-	-	-	-
Summe Aufwand / Ausgaben	-	-	-	-	-
Betriebs- / Haushaltsergebnis	-	-	-	-	-
Ergeb. gewöhnl. Geschäftstätigkeit	-	-	-	-	-
Zwischenergebnis	-	-	-	-	-
Jahresüberschuss / -fehlbetrag	-	-	-	-	-
Betriebskennzahlen					
Deckungsgrad (in %)	-	-	-	-	-

Kreditneuaufnahmen

in Tsd. €	2018	2019	2020	2021	2022
Kreditaufnahme	-	-	-	-	-

Stadtwerke München

Bioenergie Taufkirchen GmbH & Co. KG

Rechtsform:

GmbH & Co. KG

Gemeinnützigkeit:

nein

Betreuungsreferat:

Referat für Arbeit und Wirtschaft

Firmensitz:

Lanzenhaarer Weg 2
82024 Taufkirchen

Gründungsdatum:

-

Geschäftsjahresbeginn:

Januar

Kapital:

Kommanditeinlage 100 Tsd. €
Komplementäreinlage 0 Tsd. €

Kapitalanteil LHM:

100,00%

Stand der Firmendaten:

30.06.2022

Basis der Finanzdaten:

Jahresabschlüsse,
Wirtschaftsplan

Gegenstand und Aufgaben des Unternehmens

Energieversorgung mit Wärme und Strom; zum Betrieb eines eigenen Fernwärmenetzes

Gesellschafter

	Kapitalanteil
Stadtwerke München GmbH	100 Tsd. € 100,00 %
SWM Erneuerbare Energien Region Verwaltungs GmbH	0 Tsd. € 0,00 %

Geschäftsführung

SWM Erneuerbare Energien Region Verwaltungs GmbH

Basierend auf Art. 94 Abs. 3 GO i. V. m. §§ 285 Nr. 9a, 286 Abs. 4 HGB verweigert die Geschäftsführung die Angabe der Bezüge.

Finanzielle Zielvorgaben, Garantieverpflichtungen

keine

Gesellschafterversammlung

vgl. Pos. Gesellschafter

Beteiligungen

	Kapitalanteil
Geoenergie Taufkirchen GmbH & Co. KG	4 Tsd. € 0,10 %

Allgemeine Bemerkungen zu den Daten

Die Gesellschaft macht keine Angaben zu Beschäftigten, Leistungsdaten und Bilanzdaten. Sie erhält von der Landeshauptstadt München keine Finanzhilfen.

Zur Ausnahme der Datenlieferung siehe Beschluss des Ausschusses für Arbeit und Wirtschaft vom 01.03.2011 (SB).

Daten der Erfolgsrechnung

in Tsd. €	2018	2019	2020	2021	2022
Sonstige Erträge / Einnahmen	0	77	3.293	0	1.598
Summe Erträge / Einnahmen	0	77	3.293	0	1.598
Sonstiger Aufwand / Ausgaben	-1.487	0	0	-322	0
Summe Aufwand / Ausgaben	-1.487	0	0	-322	0
Betriebs- / Haushaltsergebnis	-1.487	77	3.293	-322	1.598
Ergeb. gewöhnl. Geschäftstätigkeit	-1.487	77	3.293	-322	1.598
Zwischenergebnis	-1.487	77	3.293	-322	1.598
Aufwendungen aus Gewinnabführung	0	0	0	0	0
Jahresüberschuss / -fehlbetrag	-1.487	77	3.293	-322	1.598
Betriebskennzahlen					
Deckungsgrad (in %)	0,0	-	-	0,0	-

Kreditneuaufnahmen

Keine

Stadtwerke München

DanTysk Sandbank Offshore Wind GmbH & Co. KG

Rechtsform:

GmbH & Co. KG

Gemeinnützigkeit:

nein

Betreuungsreferat:

Referat für Arbeit und Wirtschaft

Firmensitz:

Überseering 12
22297 Hamburg

Gründungsdatum:

-

Geschäftsjahresbeginn:

Januar

Kapital:

Kommanditeinlage 26 Tsd. €
Komplementäreinlage 0 Tsd. €

Kapitalanteil LHM:

49,00%

Stand der Firmendaten:

30.06.2022

Basis der Finanzdaten:

Jahresabschlüsse,
Wirtschaftsplan

Gegenstand und Aufgaben des Unternehmens

Gegenstand des Unternehmens ist die Planung, die Errichtung und der Betrieb der Offshore Windenergieparks "DanTysk" und "Sandbank" in der Ausschließlichen Wirtschaftszone der Bundesrepublik Deutschland.

Gesellschafter

	Kapitalanteil
Vattenfall Europe Windkraft GmbH	13 Tsd. € 51,00 %
Stadtwerke München GmbH	13 Tsd. € 49,00 %
DanTysk Sandbank Offshore Wind Verwaltungs GmbH	0 Tsd. € 0,00 %

Geschäftsführung

DanTysk Sandbank Offshore Wind Verwaltungs GmbH

Basierend auf Art. 94 Abs. 3 GO i. V. m. §§ 285 Nr. 9a, 286 Abs. 4 HGB verweigert die Geschäftsführung die Angabe der Bezüge.

Finanzielle Zielvorgaben, Garantieverpflichtungen

keine

Gesellschafterversammlung

vgl. Pos. Gesellschafter

Beteiligungen

Das Unternehmen selbst hält keine Beteiligungen.

Allgemeine Bemerkungen zu den Daten

Die Gesellschaft macht keine Angaben zu Beschäftigten, Leistungsdaten und Bilanzdaten. Sie erhält von der Landeshauptstadt München keine Finanzhilfen.

Zur Ausnahme der Datenlieferung siehe Beschluss des Ausschusses für Arbeit und Wirtschaft vom 01.03.2011 (SB).

Daten der Erfolgsrechnung

in Tsd. €	2018	2019	2020	2021	2022
Sonstige Erträge / Einnahmen	227.836	231.185	179.561	96.445	150.305
Summe Erträge / Einnahmen	227.836	231.185	179.561	96.445	150.305
Sonstiger Aufwand / Ausgaben	0	0	0	0	0
Summe Aufwand / Ausgaben	0	0	0	0	0
Betriebs- / Haushaltsergebnis	227.836	231.185	179.561	96.445	150.305
Ergeb. gewöhnl. Geschäftstätigkeit	227.836	231.185	179.561	96.445	150.305
Zwischenergebnis	227.836	231.185	179.561	96.445	150.305
Aufwendungen aus Gewinnabführung	0	0	0	0	0
Jahresüberschuss / -fehlbetrag	227.836	231.185	179.561	96.445	150.305
Betriebskennzahlen					
Deckungsgrad (in %)	-	-	-	-	-

Kreditneuaufnahmen

Keine

Stadtwerke München

DanTysk Sandbank Offshore Wind Verwaltungs GmbH

Rechtsform:

GmbH

Gemeinnützigkeit:

nein

Betreuungsreferat:

Referat für Arbeit und Wirtschaft

Firmensitz:

Überseering 12
22297 Hamburg

Gründungsdatum:

-

Geschäftsjahresbeginn:

Januar

Kapital:

Stammkapital 26 Tsd. €

Kapitalanteil LHM:

49,00%

Stand der Firmendaten:

30.06.2022

Basis der Finanzdaten:

Jahresabschlüsse,
Wirtschaftsplan

Gegenstand und Aufgaben des Unternehmens

Gegenstand des Unternehmens ist die Geschäftsführung und Übernahme der Stellung als persönlich haftender Gesellschafter in der DanTysk Sandbank Offshore Wind GmbH & Co. KG.

Gesellschafter

	Kapitalanteil	
Vattenfall Europe Windkraft GmbH	13 Tsd. €	51,00 %
Stadtwerke München GmbH	13 Tsd. €	49,00 %

Geschäftsführung

	Bezüge 2021 / davon erfolgsabhängig
Herr Frederik Hiensch Geschäftsführer/-in	- / -
Herr Marc Matzke Geschäftsführer/-in	- / -

Basierend auf Art. 94 Abs. 3 GO i. V. m. §§ 285 Nr. 9a, 286 Abs. 4 HGB verweigert die Geschäftsführung die Angabe der Bezüge.

Finanzielle Zielvorgaben, Garantieverpflichtungen

keine

Gesellschafterversammlung

vgl. Pos. Gesellschafter

Beteiligungen

	Kapitalanteil	
DanTysk Sandbank Offshore Wind GmbH & Co. KG	0 Tsd. €	0,00 %

Allgemeine Bemerkungen zu den Daten

Die Gesellschaft macht keine Angaben zu Beschäftigten, Leistungsdaten und Bilanzdaten. Sie erhält von der Landeshauptstadt München keine Finanzhilfen.

Zur Ausnahme der Datenlieferung siehe Beschluss des Ausschusses für Arbeit und Wirtschaft vom 01.03.2011 (SB).

Daten der Erfolgsrechnung

in Tsd. €	2018	2019	2020	2021	2022
Sonstige Erträge / Einnahmen	1	1	1	1	1
Summe Erträge / Einnahmen	1	1	1	1	1
Sonstiger Aufwand / Ausgaben	0	0	0	0	0
Summe Aufwand / Ausgaben	0	0	0	0	0
Betriebs- / Haushaltsergebnis	1	1	1	1	1
Ergeb. gewönl. Geschäftstätigkeit	1	1	1	1	1
Zwischenergebnis	1	1	1	1	1
Aufwendungen aus Gewinnabführung	0	0	0	0	0
Jahresüberschuss / -fehlbetrag	1	1	1	1	1
Betriebskennzahlen					
Deckungsgrad (in %)	-	-	-	-	-

Kreditneuaufnahmen

Keine

Stadtwerke München

Energie Südbayern GmbH

Rechtsform:

GmbH

Gemeinnützigkeit:

nein

Betreuungsreferat:

Referat für Arbeit und Wirtschaft

Firmensitz:

Ungsteiner Straße 31

81539 München

Gründungsdatum:

-

Geschäftsjahresbeginn:

Januar

Kapital:

Stammkapital 30.800 Tsd. €

Kapitalanteil LHM:

50,00%

Stand der Firmendaten:

30.06.2022

Basis der Finanzdaten:

Jahresabschlüsse,

Wirtschaftsplan

Gegenstand und Aufgaben des Unternehmens

Gegenstand des Unternehmens sind alle mit der Strom-, Gas-, Wasser-, und Abwasserwirtschaft zusammenhängenden Tätigkeiten. Die Gesellschaft ist zu allen Maßnahmen und Rechtsgeschäften berechtigt, die unmittelbar oder mittelbar der Förderung dieses Gesellschaftszweckes dienen.

Gesellschafter

	Kapitalanteil	
Stadtwerke München GmbH	15.400 Tsd. €	50,00 %
Thüga Aktiengesellschaft	15.400 Tsd. €	50,00 %

Geschäftsführung

	Bezüge 2021 / davon erfolgsabhängig
Herr Marcus Böske Geschäftsführer/-in	- / -
Herr Norbert Kindermann Geschäftsführer/-in	- / -

Basierend auf Art. 94 Abs. 3 GO i. V. m. §§ 285 Nr. 9a, 286 Abs. 4 HGB verweigert die Geschäftsführung die Angabe der Bezüge.

Finanzielle Zielvorgaben, Garantieverpflichtungen

keine

Gesellschafterversammlung

vgl. Pos. Gesellschafter

Aufsichtsrat

Vorsitzende(r)

- Herr Helge-Uve Braun

stellvertretende(r) Vorsitzende(r)

- Herr Michael Riechel

Mitglied

- Frau Gabriele Aplenzen
- Herr Christian Moldan

Beteiligungen

	Kapitalanteil	
ESB Beteiligungsgesellschaft mbH	25 Tsd. €	100,00 %
ESB Erneuerbare Energien GmbH	25 Tsd. €	100,00 %
ESB Wärme GmbH	25 Tsd. €	100,00 %
Energienetze Bayern GmbH & Co. KG	33 Tsd. €	100,00 %
Energienetze Bayern Management GmbH	25 Tsd. €	100,00 %
HRS Ingenieur- und Rohrleitungsbau GmbH	19 Tsd. €	74,90 %
Energieversorgung Inn-Salzach GmbH	938 Tsd. €	60,50 %
Energieversorgung Burghausen GmbH	160 Tsd. €	50,00 %
Erdgasversorgung Erding GmbH & Co. KG	1.023 Tsd. €	50,00 %
Erdgasversorgung Erding Verwaltungsgesellschaft mbH	13 Tsd. €	50,00 %
Gas und Wärme GmbH Bad Aibling	511 Tsd. €	50,00 %
Tegernseer Erdgasversorgung Management GmbH	13 Tsd. €	50,00 %
Tegernseer Erdgasversorgungsgesellschaft mbH & Co. KG	850 Tsd. €	50,00 %
VibGasNetz GmbH & Co. KG	5 Tsd. €	50,00 %
VibGasNetz Verwaltungs GmbH	13 Tsd. €	50,00 %
Gasversorgung Dingolfing GmbH & Co. KG	5 Tsd. €	49,00 %
Gasversorgung Dingolfing Verwaltung GmbH	12 Tsd. €	49,00 %
Gasversorgung Pfaffenhofen a.d. Ilm GmbH & Co. KG	5 Tsd. €	49,00 %
Gasversorgung Pfaffenhofen a.d. Ilm Verwaltung GmbH	12 Tsd. €	49,00 %
KEW Karwendel Energie und Wasser GmbH	502 Tsd. €	49,00 %
Energieversorgung Ergolding-Essenbach GmbH	1.209 Tsd. €	39,00 %
INNergie GmbH	1.088 Tsd. €	36,25 %
Abens-Donau Energie GmbH	100 Tsd. €	33,40 %
Watzmann Natur Energie GmbH	126 Tsd. €	25,10 %
Ammer-Loisach Energie GmbH	25 Tsd. €	9,09 %
Geothermie-Wärmegeellschaft Braunau-Simbach mbH	2 Tsd. €	5,20 %
Geothermie Fördergesellschaft Simbach-Braunau mbH	44 Tsd. €	3,12 %
Plattform Energie GmbH	10 Tsd. €	2,50 %

Allgemeine Bemerkungen zu den Daten

Die Gesellschaft macht keine Angaben zu Beschäftigten, Leistungsdaten und Bilanzdaten. Sie erhält von der Landeshauptstadt München keine Finanzhilfen. Zur Ausnahme der Datenlieferung siehe Beschluss des Ausschusses für Arbeit und Wirtschaft vom 01.03.2011 (SB).

Daten der Erfolgsrechnung

in Tsd. €	2018	2019	2020	2021	2022
Sonstige Erträge / Einnahmen	41.588	41.828	33.657	32.691	37.223
Summe Erträge / Einnahmen	41.588	41.828	33.657	32.691	37.223
Sonstiger Aufwand / Ausgaben	0	0	0	0	0
Summe Aufwand / Ausgaben	0	0	0	0	0
Betriebs- / Haushaltsergebnis	41.588	41.828	33.657	32.691	37.223
Ergeb. gewöhnl. Geschäftstätigkeit	41.588	41.828	33.657	32.691	37.223
Zwischenergebnis	41.588	41.828	33.657	32.691	37.223
Aufwendungen aus Gewinnabführung	0	0	0	0	0
Jahresüberschuss / -fehlbetrag	41.588	41.828	33.657	32.691	37.223
Betriebskennzahlen					
Deckungsgrad (in %)	-	-	-	-	-

Kreditneuaufnahmen

in Tsd. €	2018	2019	2020	2021	2022
Kreditaufnahme	0	30.000	45.000	45.000	35.000

Stadtwerke München

Abens-Donau Energie GmbH

Gegenstand und Aufgaben des Unternehmens

Gegenstand des Unternehmens ist Erzeugung, Verteilung und Verkauf von Elektrizität an gewerbliche und private Kunden und andere Letztverbraucher.

Gesellschafter

	Kapitalanteil	
Energie Südbayern GmbH	100 Tsd. €	33,40 %
Stadtwerke Kelheim GmbH & Co. KG	75 Tsd. €	25,10 %
Stadtwerke Neustadt/Donau	60 Tsd. €	20,00 %
FEBIZ div. Gesellschafter	20 Tsd. €	6,73 %
Stadt Mainburg	17 Tsd. €	5,82 %
Gemeinde Saal/Donau	6 Tsd. €	2,14 %
Gemeinde Ihrlerstein	5 Tsd. €	1,70 %
Markt Siegenburg	4 Tsd. €	1,41 %
Markt Painten	4 Tsd. €	1,33 %
Markt Rohr	4 Tsd. €	1,32 %
Gemeinde Attenhofen	3 Tsd. €	1,05 %

Geschäftsführung

	Bezüge 2021 / da- von erfolgsabhängig
Frau Sabine Melbig Mitglied	- / -
Herr Rudolf Müller Mitglied	- / -

Basierend auf Art. 94 Abs. 3 GO i. V. m. §§ 285 Nr. 9a, 286 Abs. 4 HGB verweigert die Geschäftsführung die Angabe der Bezüge.

Finanzielle Zielvorgaben, Garantieverpflichtungen

keine

Gesellschafterversammlung

vgl. Pos. Gesellschafter

Rechtsform:

GmbH

Gemeinnützigkeit:

nein

Betreuungsreferat:

Referat für Arbeit und Wirtschaft

Firmensitz:

Marktplatz 7
84048 Mainburg

Gründungsdatum:

-

Geschäftsjahresbeginn:

Januar

Kapital:

Stammkapital 300 Tsd. €

Kapitalanteil LHM:

16,70%

Stand der Firmendaten:

30.06.2022

Basis der Finanzdaten:

Jahresabschlüsse,
Wirtschaftsplan

Aufsichtsrat

Vorsitzende(r)

- Herr Thomas Memmel

stellvertretende(r) Vorsitzende(r)

- Herr Marcus Böske

Mitglied

- Herr Ludwig Birkel
- Frau Bettina Danner
- Herr Helmut Fichtner
- Herr Jürgen Hitz
- Herr Thomas Krebs
- Herr Christian Schweiger
- Herr Franz Stiglmaier

Beteiligungen

	Kapitalanteil	
Abens-Donau Netz GmbH & Co. KG	5 Tsd. €	50,00 %
Abens-Donau Netz Verwaltung GmbH	13 Tsd. €	50,00 %
Plattform Energie GmbH	10 Tsd. €	2,50 %

Allgemeine Bemerkungen zu den Daten

Die Gesellschaft macht keine Angaben zu Beschäftigten, Leistungsdaten und Bilanzdaten. Sie erhält von der Landeshauptstadt München keine Finanzhilfen.

Zur Ausnahme der Datenlieferung siehe Beschluss des Ausschusses für Arbeit und Wirtschaft vom 01.03.2011 (SB).

Daten der Erfolgsrechnung

in Tsd. €	2018	2019	2020	2021	2022
Sonstige Erträge / Einnahmen	84	138	87	208	180
Summe Erträge / Einnahmen	84	138	87	208	180
Sonstiger Aufwand / Ausgaben	0	0	0	0	0
Summe Aufwand / Ausgaben	0	0	0	0	0
Betriebs- / Haushaltsergebnis	84	138	87	208	180
Ergeb. gewöhnl. Geschäftstätigkeit	84	138	87	208	180
Zwischenergebnis	84	138	87	208	180
Aufwendungen aus Gewinnabführung	0	0	0	0	0
Jahresüberschuss / -fehlbetrag	84	138	87	208	180
Betriebskennzahlen					
Deckungsgrad (in %)	-	-	-	-	-

Kreditneuaufnahmen

Keine

Stadtwerke München

Abens-Donau Netz GmbH & Co. KG

Gegenstand und Aufgaben des Unternehmens

Gewährleistung des Betriebs des Elektrizitätsversorgungsnetzes im Gebiet der Stadt Mainburg

Gesellschafter

	Kapitalanteil	
Abens-Donau Energie GmbH	5 Tsd. €	50,00 %
Bayernwerk Netz GmbH	5 Tsd. €	50,00 %
Abens-Donau Netz Verwaltung GmbH	0 Tsd. €	0,00 %

Geschäftsführung

Abens-Donau Netz Verwaltung GmbH

Basierend auf Art. 94 Abs. 3 GO i. V. m. §§ 285 Nr. 9a, 286 Abs. 4 HGB verweigert die Geschäftsführung die Angabe der Bezüge.

Finanzielle Zielvorgaben, Garantieverpflichtungen

keine

Gesellschafterversammlung

vgl. Pos. Gesellschafter

Beteiligungen

Das Unternehmen selbst hält keine Beteiligungen.

Allgemeine Bemerkungen zu den Daten

Die Gesellschaft macht keine Angaben zu Beschäftigten, Leistungsdaten und Bilanzdaten. Sie erhält von der Landeshauptstadt München keine Finanzhilfen.

Zur Ausnahme der Datenlieferung siehe Beschluss des Ausschusses für Arbeit und Wirtschaft vom 01.03.2011 (SB).

Rechtsform:

GmbH & Co. KG

Gemeinnützigkeit:

nein

Betreuungsreferat:

Referat für Arbeit und Wirtschaft

Firmensitz:

Marktplatz 7
84048 Mainburg

Gründungsdatum:

-

Geschäftsjahresbeginn:

Januar

Kapital:

Kommanditeinlage 10 Tsd. €

Kapitalanteil LHM:

8,35%

Stand der Firmendaten:

30.06.2022

Basis der Finanzdaten:

Jahresabschlüsse,
Wirtschaftsplan

Daten der Erfolgsrechnung

in Tsd. €	2018	2019	2020	2021	2022
Sonstige Erträge / Einnahmen	152	143	156	161	187
Summe Erträge / Einnahmen	152	143	156	161	187
Sonstiger Aufwand / Ausgaben	0	0	0	0	0
Summe Aufwand / Ausgaben	0	0	0	0	0
Betriebs- / Haushaltsergebnis	152	143	156	161	187
Ergeb. gewöhnl. Geschäftstätigkeit	152	143	156	161	187
Zwischenergebnis	152	143	156	161	187
Aufwendungen aus Gewinnabführung	0	0	0	0	0
Jahresüberschuss / -fehlbetrag	152	143	156	161	187
Betriebskennzahlen					
Deckungsgrad (in %)	-	-	-	-	-

Kreditneuaufnahmen

in Tsd. €	2018	2019	2020	2021	2022
Kreditaufnahme	100	200	200	300	200

Stadtwerke München

Abens-Donau Netz Verwaltung GmbH

Gegenstand und Aufgaben des Unternehmens

Beteiligung als persönlich haftende Gesellschafterin an der Abens-Donau Netz GmbH & Co. KG mit Sitz in Mainburg.

Gesellschafter

	Kapitalanteil	
Abens-Donau Energie GmbH	13 Tsd. €	50,00 %
Bayernwerk Netz GmbH	13 Tsd. €	50,00 %

Geschäftsführung

	Bezüge 2021 / davon erfolgsabhängig
Herr Bernd Göttlicher (bis 23.05.2022) Mitglied	- / -
Herr Jürgen Kestl Mitglied	- / -
Herr Phillip Walk (bis 23.05.2022) Mitglied	- / -

Basierend auf Art. 94 Abs. 3 GO i. V. m. §§ 285 Nr. 9a, 286 Abs. 4 HGB verweigert die Geschäftsführung die Angabe der Bezüge.

Finanzielle Zielvorgaben, Garantieverpflichtungen

keine

Gesellschafterversammlung

vgl. Pos. Gesellschafter

Beteiligungen

	Kapitalanteil	
Abens-Donau Netz GmbH & Co. KG	0 Tsd. €	0,00 %

Allgemeine Bemerkungen zu den Daten

Die Gesellschaft macht keine Angaben zu Beschäftigten, Leistungsdaten und Bilanzdaten. Sie erhält von der Landeshauptstadt München keine Finanzhilfen.

Zur Ausnahme der Datenlieferung siehe Beschluss des Ausschusses für Arbeit und Wirtschaft vom 01.03.2011 (SB).

2022: Die Gesellschaft erstellt keinen Wirtschaftsplan.

Rechtsform:

GmbH

Gemeinnützigkeit:

nein

Betreuungsreferat:

Referat für Arbeit und Wirtschaft

Firmensitz:

Marktplatz 7
84048 Mainburg

Gründungsdatum:

-

Geschäftsjahresbeginn:

Januar

Kapital:

Stammkapital 25 Tsd. €

Kapitalanteil LHM:

8,35%

Stand der Firmendaten:

30.06.2022

Basis der Finanzdaten:

Jahresabschlüsse,
Wirtschaftsplan

Daten der Erfolgsrechnung

in Tsd. €	2018	2019	2020	2021	2022
Sonstige Erträge / Einnahmen	0	1	0	0	0
Summe Erträge / Einnahmen	0	1	0	0	0
Sonstiger Aufwand / Ausgaben	0	0	0	0	0
Summe Aufwand / Ausgaben	0	0	0	0	0
Betriebs- / Haushaltsergebnis	0	1	0	0	0
Ergeb. gewöhnl. Geschäftstätigkeit	0	1	0	0	0
Zwischenergebnis	0	1	0	0	0
Aufwendungen aus Gewinnabführung	0	0	0	0	0
Jahresüberschuss / -fehlbetrag	0	1	0	0	0
Betriebskennzahlen					
Deckungsgrad (in %)	-	-	-	-	-

Kreditneuaufnahmen

Keine

Stadtwerke München

Energienetze Bayern GmbH & Co. KG

Gegenstand und Aufgaben des Unternehmens

Gegenstand und Aufgaben des Betriebes: Tätigkeit als Netzbetreiber, insbesondere Betrieb, Unterhaltung und Ausbau von Verteilungsanlagen für Elektrizität, Gas und Wasser; eingeschlossen ist die Wahrnehmung aller dazugehörigen Aufgaben und Dienstleistungen.

Gesellschafter

	Kapitalanteil	
Energie Südbayern GmbH	33 Tsd. €	100,00 %
Energienetze Bayern Management GmbH	0 Tsd. €	0,00 %

Geschäftsführung

Energienetze Bayern Management GmbH

Basierend auf Art. 94 Abs. 3 GO i. V. m. §§ 285 Nr. 9a, 286 Abs. 4 HGB verweigert die Geschäftsführung die Angabe der Bezüge.

Finanzielle Zielvorgaben, Garantieverpflichtungen

keine

Gesellschafterversammlung

vgl. Pos. Gesellschafter

Beteiligungen

	Kapitalanteil	
Energienetze Fürstenfeldbruck GmbH & Co. KG	10 Tsd. €	100,00 %
Energienetze Fürstenfeldbruck Verwaltungs-GmbH	25 Tsd. €	100,00 %
Gasnetz Traunreut GmbH & Co. KG	5 Tsd. €	100,00 %
Gasnetz Traunreut Verwaltung GmbH	25 Tsd. €	100,00 %
Gasnetz Peißenberg GmbH & Co. KG	5 Tsd. €	50,00 %
Energienetze Wasserburg GmbH & Co. KG	5 Tsd. €	49,00 %
Energienetze Wasserburg Verwaltung GmbH	12 Tsd. €	49,00 %
Erdgasnetz Waldkraiburg GmbH & Co. KG	5 Tsd. €	49,00 %
Erdgasnetz Waldkraiburg Verwaltung GmbH	12 Tsd. €	49,00 %
Gasnetz Schrobenhausen GmbH & Co. KG	5 Tsd. €	49,00 %
Isar Loisach Gasnetz GmbH & Co. KG	5 Tsd. €	49,00 %
Oberland Gasnetz GmbH & Co. KG	4 Tsd. €	40,00 %

Rechtsform:

GmbH & Co. KG

Gemeinnützigkeit:

nein

Betreuungsreferat:

Referat für Arbeit und Wirtschaft

Firmensitz:

Frankenthaler Straße 2
81539 München

Gründungsdatum:

-

Geschäftsjahresbeginn:

Januar

Kapital:

Kommanditeinlage 33 Tsd. €
Komplementäreinlage 0 Tsd. €

Kapitalanteil LHM:

50,00%

Stand der Firmendaten:

30.06.2022

Basis der Finanzdaten:

Jahresabschlüsse,
Wirtschaftsplan

Allgemeine Bemerkungen zu den Daten

Die Gesellschaft macht keine Angaben zu Beschäftigten, Leistungsdaten und Bilanzdaten. Sie erhält von der Landeshauptstadt München keine Finanzhilfen.

Zur Ausnahme der Datenlieferung siehe Beschluss des Ausschusses für Arbeit und Wirtschaft vom 01.03.2011 (SB).

Daten der Erfolgsrechnung

in Tsd. €	2018	2019	2020	2021	2022
Sonstige Erträge / Einnahmen	27.141	21.612	12.959	22.334	17.652
Summe Erträge / Einnahmen	27.141	21.612	12.959	22.334	17.652
Sonstiger Aufwand / Ausgaben	0	0	0	0	0
Summe Aufwand / Ausgaben	0	0	0	0	0
Betriebs- / Haushaltsergebnis	27.141	21.612	12.959	22.334	17.652
Ergeb. gewöhnl. Geschäftstätigkeit	27.141	21.612	12.959	22.334	17.652
Zwischenergebnis	27.141	21.612	12.959	22.334	17.652
Aufwendungen aus Gewinnabführung	-27.141	0	0	0	0
Jahresüberschuss / -fehlbetrag	0	21.612	12.959	22.334	17.652
Betriebskennzahlen					
Deckungsgrad (in %)	-	-	-	-	-

Kreditneuaufnahmen

Keine

Stadtwerke München

Energienetze Fürstenfeldbruck GmbH & Co. KG

Gegenstand und Aufgaben des Unternehmens

Geschäftszweck der Energienetze Fürstenfeldbruck GmbH & Co. KG ist die netzgebundene Verteilung von Erdgas im Stadtgebiet Fürstenfeldbruck, insbesondere die Errichtung, das Eigentum, der Betrieb, die Instandhaltung und der Ausbau von Infrastrukturnetzen und -anlagen.

Gesellschafter

	Kapitalanteil	
Energienetze Bayern GmbH & Co. KG	10 Tsd. €	100,00 %
Energienetze Fürstenfeldbruck Verwaltungs-GmbH	0 Tsd. €	0,00 %

Geschäftsführung

Energienetze Fürstenfeldbruck Verwaltungs-GmbH

Basierend auf Art. 94 Abs. 3 GO i. V. m. §§ 285 Nr. 9a, 286 Abs. 4 HGB verweigert die Geschäftsführung die Angabe der Bezüge.

Finanzielle Zielvorgaben, Garantieverpflichtungen

keine

Gesellschafterversammlung

vgl. Pos. Gesellschafter

Beteiligungen

Das Unternehmen selbst hält keine Beteiligungen.

Allgemeine Bemerkungen zu den Daten

Die Gesellschaft macht keine Angaben zu Beschäftigten, Leistungsdaten und Bilanzdaten. Sie erhält von der Landeshauptstadt München keine Finanzhilfen.

Zur Ausnahme der Datenlieferung siehe Beschluss des Ausschusses für Arbeit und Wirtschaft vom 01.03.2011 (SB).

Rechtsform:

GmbH & Co. KG

Gemeinnützigkeit:

nein

Betreuungsreferat:

Referat für Arbeit und Wirtschaft

Firmensitz:

Frankenthaler Straße 2
81539 Fürstenfeldbruck

Gründungsdatum:

-

Geschäftsjahresbeginn:

Januar

Kapital:

Kommanditeinlage 10 Tsd. €
Komplementäreinlage 0 Tsd. €

Kapitalanteil LHM:

50,00%

Stand der Firmendaten:

30.06.2022

Basis der Finanzdaten:

Jahresabschlüsse,
Wirtschaftsplan

Daten der Erfolgsrechnung

in Tsd. €	2018	2019	2020	2021	2022
Sonstige Erträge / Einnahmen	0	273	261	261	257
Summe Erträge / Einnahmen	0	273	261	261	257
Sonstiger Aufwand / Ausgaben	-48	0	0	0	0
Summe Aufwand / Ausgaben	-48	0	0	0	0
Betriebs- / Haushaltsergebnis	-48	273	261	261	257
Ergeb. gewöhnl. Geschäftstätigkeit	-48	273	261	261	257
Zwischenergebnis	-48	273	261	261	257
Aufwendungen aus Gewinnabführung	0	0	0	0	0
Jahresüberschuss / -fehlbetrag	-48	273	261	261	257
Betriebskennzahlen					
Deckungsgrad (in %)	0,0	-	-	-	-

Kreditneuaufnahmen

Keine

Stadtwerke München

Energienetze Fürstenfeldbruck Verwaltungs-GmbH

Gegenstand und Aufgaben des Unternehmens

Gegenstand des Unternehmens ist die Verwaltung des eigenen Vermögens und die Beteiligung als persönlich haftende Gesellschafterin an der Energienetze Fürstenfeldbruck GmbH & Co. KG und die Führung deren Geschäfte.

Gesellschafter

	Kapitalanteil
Energienetze Bayern GmbH & Co. KG	25 Tsd. € 100,00 %

Geschäftsführung

	Bezüge 2021 / davon erfolgsabhängig
Herr Anton Erb Mitglied	- / -

Basierend auf Art. 94 Abs. 3 GO i. V. m. §§ 285 Nr. 9a, 286 Abs. 4 HGB verweigert die Geschäftsführung die Angabe der Bezüge.

Finanzielle Zielvorgaben, Garantieverpflichtungen

keine

Gesellschafterversammlung

vgl. Pos. Gesellschafter

Beteiligungen

	Kapitalanteil
Energienetze Fürstenfeldbruck GmbH & Co. KG	0 Tsd. € 0,00 %

Allgemeine Bemerkungen zu den Daten

Die Gesellschaft macht keine Angaben zu Beschäftigten, Leistungsdaten und Bilanzdaten. Sie erhält von der Landeshauptstadt München keine Finanzhilfen.

Zur Ausnahme der Datenlieferung siehe Beschluss des Ausschusses für Arbeit und Wirtschaft vom 01.03.2011 (SB).

2021: Der Jahresabschluss liegt noch nicht vor.

Rechtsform:

GmbH

Gemeinnützigkeit:

nein

Betreuungsreferat:

Referat für Arbeit und Wirtschaft

Firmensitz:

Frankenthaler Straße 2
81539 Fürstenfeldbruck

Gründungsdatum:

-

Geschäftsjahresbeginn:

Januar

Kapital:

Stammkapital 25 Tsd. €

Kapitalanteil LHM:

50,00%

Stand der Firmendaten:

30.06.2022

Basis der Finanzdaten:

Jahresabschlüsse,
Wirtschaftsplan

Daten der Erfolgsrechnung

in Tsd. €	2018	2019	2020	2021	2022	
Sonstige Erträge / Einnahmen	2	2	2	2	-	2
Summe Erträge / Einnahmen	2	2	2	2	-	2
Sonstiger Aufwand / Ausgaben	0	0	0	0	-	0
Summe Aufwand / Ausgaben	0	0	0	0	-	0
Betriebs- / Haushaltsergebnis	2	2	2	2	-	2
Ergeb. gewöhnl. Geschäftstätigkeit	2	2	2	2	-	2
Zwischenergebnis	2	2	2	2	-	2
Aufwendungen aus Gewinnabführung	0	0	0	0	-	0
Jahresüberschuss / -fehlbetrag	2	2	2	2	-	2
Betriebskennzahlen						
Deckungsgrad (in %)	-	-	-	-	-	-

Kreditneuaufnahmen

in Tsd. €	2018	2019	2020	2021	2022	
Kreditaufnahme	0	0	0	0	-	0

Stadtwerke München

Energienetze Wasserburg GmbH & Co. KG

Gegenstand und Aufgaben des Unternehmens

Geschäftszweck der Energienetze Wasserburg GmbH & Co. KG ist die Versorgung der Bevölkerung der Stadt Wasserburg mit Energie, insbesondere die Errichtung, das Eigentum, der Betrieb, die Instandhaltung und der Ausbau von Infrastrukturnetzen und –anlagen für Energie.

Gesellschafter

	Kapitalanteil
Stadtwerke Wasserburg am Inn	5 Tsd. € 51,00 %
Energienetze Bayern GmbH & Co. KG	5 Tsd. € 49,00 %
Energienetze Wasserburg Verwaltung GmbH	0 Tsd. € 0,00 %

Geschäftsführung

Energienetze Wasserburg Verwaltung GmbH

Basierend auf Art. 94 Abs. 3 GO i. V. m. §§ 285 Nr. 9a, 286 Abs. 4 HGB verweigert die Geschäftsführung die Angabe der Bezüge.

Finanzielle Zielvorgaben, Garantieverpflichtungen

keine

Gesellschafterversammlung

vgl. Pos. Gesellschafter

Beteiligungen

Das Unternehmen selbst hält keine Beteiligungen.

Allgemeine Bemerkungen zu den Daten

Die Gesellschaft macht keine Angaben zu Beschäftigten, Leistungsdaten und Bilanzdaten. Sie erhält von der Landeshauptstadt München keine Finanzhilfen.

Zur Ausnahme der Datenlieferung siehe Beschluss des Ausschusses für Arbeit und Wirtschaft vom 01.03.2011 (SB).

Rechtsform:

GmbH & Co. KG

Gemeinnützigkeit:

nein

Betreuungsreferat:

Referat für Arbeit und Wirtschaft

Firmensitz:

Max-Emanuel-Platz 6
83512 Wasserburg am Inn

Gründungsdatum:

-

Geschäftsjahresbeginn:

Januar

Kapital:

Kommanditeinlage 10 Tsd. €
Komplementäreinlage 0 Tsd. €

Kapitalanteil LHM:

24,50%

Stand der Firmendaten:

30.06.2022

Basis der Finanzdaten:

Jahresabschlüsse,
Wirtschaftsplan

Daten der Erfolgsrechnung

in Tsd. €	2018	2019	2020	2021	2022
Sonstige Erträge / Einnahmen	0	192	199	198	200
Summe Erträge / Einnahmen	0	192	199	198	200
Sonstiger Aufwand / Ausgaben	-7	0	0	0	0
Summe Aufwand / Ausgaben	-7	0	0	0	0
Betriebs- / Haushaltsergebnis	-7	192	199	198	200
Ergeb. gewöhnl. Geschäftstätigkeit	-7	192	199	198	200
Zwischenergebnis	-7	192	199	198	200
Aufwendungen aus Gewinnabführung	0	0	0	0	0
Jahresüberschuss / -fehlbetrag	-7	192	199	198	200
Betriebskennzahlen					
Deckungsgrad (in %)	0,0	-	-	-	-

Kreditneuaufnahmen

Keine

Stadtwerke München

Energienetze Wasserburg Verwaltung GmbH

Gegenstand und Aufgaben des Unternehmens

Gegenstand des Unternehmens ist die Verwaltung des eigenen Vermögens und die Beteiligung als persönlich haftende Gesellschafterin an der Energienetze Wasserburg GmbH & Co. KG und die Führung deren Geschäfte.

Gesellschafter

	Kapitalanteil	
Stadtwerke Wasserburg am Inn	13 Tsd. €	51,00 %
Energienetze Bayern GmbH & Co. KG	12 Tsd. €	49,00 %

Geschäftsführung

	Bezüge 2021 / davon erfolgsabhängig
Herr Wolfgang Kurtz Mitglied	- / -
Herr Robert Pypetz Mitglied	- / -

Basierend auf Art. 94 Abs. 3 GO i. V. m. §§ 285 Nr. 9a, 286 Abs. 4 HGB verweigert die Geschäftsführung die Angabe der Bezüge.

Finanzielle Zielvorgaben, Garantieverpflichtungen

keine

Gesellschafterversammlung

vgl. Pos. Gesellschafter

Beteiligungen

	Kapitalanteil	
Energienetze Wasserburg GmbH & Co. KG	0 Tsd. €	0,00 %

Allgemeine Bemerkungen zu den Daten

Die Gesellschaft macht keine Angaben zu Beschäftigten, Leistungsdaten und Bilanzdaten. Sie erhält von der Landeshauptstadt München keine Finanzhilfen.

Zur Ausnahme der Datenlieferung siehe Beschluss des Ausschusses für Arbeit und Wirtschaft vom 01.03.2011 (SB).

2021: Der Jahresabschluss liegt noch nicht vor.

2022: Die Gesellschaft erstellt keinen Wirtschaftsplan.

Rechtsform:

GmbH

Gemeinnützigkeit:

nein

Betreuungsreferat:

Referat für Arbeit und Wirtschaft

Firmensitz:

Max-Emanuel-Platz 6
83512 Wasserburg

Gründungsdatum:

-

Geschäftsjahresbeginn:

Januar

Kapital:

Stammkapital 25 Tsd. €

Kapitalanteil LHM:

24,50%

Stand der Firmendaten:

30.06.2022

Basis der Finanzdaten:

Jahresabschlüsse,
Wirtschaftsplan

Daten der Erfolgsrechnung

in Tsd. €	2018	2019	2020	2021	2022
Sonstige Erträge / Einnahmen	2	2	2	2	-
Summe Erträge / Einnahmen	2	2	2	-	-
Sonstiger Aufwand / Ausgaben	0	0	0	-	-
Summe Aufwand / Ausgaben	0	0	0	-	-
Betriebs- / Haushaltsergebnis	2	2	2	-	-
Ergeb. gewöhnl. Geschäftstätigkeit	2	2	2	-	-
Zwischenergebnis	2	2	2	-	-
Aufwendungen aus Gewinnabführung	0	0	0	-	-
Jahresüberschuss / -fehlbetrag	2	2	2	-	-
Betriebskennzahlen					
Deckungsgrad (in %)	-	-	-	-	-

Kreditneuaufnahmen

Keine

Stadtwerke München

Erdgasnetz Waldkraiburg GmbH & Co. KG

Gegenstand und Aufgaben des Unternehmens

Geschäftszweck der Erdgasnetz Waldkraiburg GmbH & Co. KG ist die Versorgung der Bevölkerung der Stadt Waldkraiburg mit Energie, insbesondere die Errichtung, das Eigentum, der Betrieb, die Instandhaltung und der Ausbau von Infrastrukturnetzen und -anlagen für Energie.

Gesellschafter

	Kapitalanteil
Stadtwerke Waldkraiburg GmbH	5 Tsd. € 51,00 %
Energienetze Bayern GmbH & Co. KG	5 Tsd. € 49,00 %
Erdgasnetz Waldkraiburg Verwaltung GmbH	0 Tsd. € 0,00 %

Geschäftsführung

Erdgasnetz Waldkraiburg Verwaltung GmbH

Basierend auf Art. 94 Abs. 3 GO i. V. m. §§ 285 Nr. 9a, 286 Abs. 4 HGB verweigert die Geschäftsführung die Angabe der Bezüge.

Finanzielle Zielvorgaben, Garantieverpflichtungen

keine

Gesellschafterversammlung

vgl. Pos. Gesellschafter

Beteiligungen

Das Unternehmen selbst hält keine Beteiligungen.

Allgemeine Bemerkungen zu den Daten

Die Gesellschaft macht keine Angaben zu Beschäftigten, Leistungsdaten und Bilanzdaten. Sie erhält von der Landeshauptstadt München keine Finanzhilfen.

Zur Ausnahme der Datenlieferung siehe Beschluss des Ausschusses für Arbeit und Wirtschaft vom 01.03.2011 (SB).

Rechtsform:

GmbH & Co. KG

Gemeinnützigkeit:

nein

Betreuungsreferat:

Referat für Arbeit und Wirtschaft

Firmensitz:

Meisenweg 1
84478 Waldkraiburg

Gründungsdatum:

-

Geschäftsjahresbeginn:

Januar

Kapital:

Kommanditeinlage 10 Tsd. €
Komplementäreinlage 0 Tsd. €

Kapitalanteil LHM:

24,50%

Stand der Firmendaten:

30.06.2022

Basis der Finanzdaten:

Jahresabschlüsse,
Wirtschaftsplan

Daten der Erfolgsrechnung

in Tsd. €	2018	2019	2020	2021	2022
Sonstige Erträge / Einnahmen	0	202	200	223	201
Summe Erträge / Einnahmen	0	202	200	223	201
Sonstiger Aufwand / Ausgaben	-3	0	0	0	0
Summe Aufwand / Ausgaben	-3	0	0	0	0
Betriebs- / Haushaltsergebnis	-3	202	200	223	201
Ergeb. gewöhnl. Geschäftstätigkeit	-3	202	200	223	201
Zwischenergebnis	-3	202	200	223	201
Aufwendungen aus Gewinnabführung	0	0	0	0	0
Jahresüberschuss / -fehlbetrag	-3	202	200	223	201
Betriebskennzahlen					
Deckungsgrad (in %)	0,0	-	-	-	-

Kreditneuaufnahmen

Keine

Stadtwerke München

Erdgasnetz Waldkraiburg Verwaltung GmbH

Gegenstand und Aufgaben des Unternehmens

Gegenstand des Unternehmens ist die Verwaltung des eigenen Vermögens und die Beteiligung als persönlich haftende Gesellschafterin an der Erdgasnetz Waldkraiburg GmbH & Co. KG und die Führung deren Geschäfte.

Gesellschafter

	Kapitalanteil	
Stadtwerke Waldkraiburg GmbH	13 Tsd. €	51,00 %
Energienetze Bayern GmbH & Co. KG	12 Tsd. €	49,00 %

Geschäftsführung

	Bezüge 2021 / davon erfolgsabhängig
Herr Dr. Heinrich Lange Mitglied	- / -
Herr Herbert Lechner Mitglied	- / -

Basierend auf Art. 94 Abs. 3 GO i. V. m. §§ 285 Nr. 9a, 286 Abs. 4 HGB verweigert die Geschäftsführung die Angabe der Bezüge.

Finanzielle Zielvorgaben, Garantieverpflichtungen

keine

Gesellschafterversammlung

vgl. Pos. Gesellschafter

Beteiligungen

	Kapitalanteil	
Erdgasnetz Waldkraiburg GmbH & Co. KG	0 Tsd. €	0,00 %

Allgemeine Bemerkungen zu den Daten

Die Gesellschaft macht keine Angaben zu Beschäftigten, Leistungsdaten und Bilanzdaten. Sie erhält von der Landeshauptstadt München keine Finanzhilfen.

Zur Ausnahme der Datenlieferung siehe Beschluss des Ausschusses für Arbeit und Wirtschaft vom 01.03.2011 (SB).

2022: Die Gesellschaft erstellt keinen Wirtschaftsplan.

Rechtsform:

GmbH

Gemeinnützigkeit:

nein

Betreuungsreferat:

Referat für Arbeit und Wirtschaft

Firmensitz:

Meisenweg 1
84478 Waldkraiburg

Gründungsdatum:

-

Geschäftsjahresbeginn:

Januar

Kapital:

Stammkapital 25 Tsd. €

Kapitalanteil LHM:

24,50%

Stand der Firmendaten:

30.06.2022

Basis der Finanzdaten:

Jahresabschlüsse,
Wirtschaftsplan

Daten der Erfolgsrechnung

in Tsd. €	2018	2019	2020	2021	2022
Sonstige Erträge / Einnahmen	1	1	1	1	-
Summe Erträge / Einnahmen	1	1	1	1	-
Sonstiger Aufwand / Ausgaben	0	0	0	0	-
Summe Aufwand / Ausgaben	0	0	0	0	-
Betriebs- / Haushaltsergebnis	1	1	1	1	-
Ergeb. gewöhnl. Geschäftstätigkeit	1	1	1	1	-
Zwischenergebnis	1	1	1	1	-
Aufwendungen aus Gewinnabführung	0	0	0	0	-
Jahresüberschuss / -fehlbetrag	1	1	1	1	-
Betriebskennzahlen					
Deckungsgrad (in %)	-	-	-	-	-

Kreditneuaufnahmen

Keine

Stadtwerke München

Gasnetz Peißenberg GmbH & Co. KG

Gegenstand und Aufgaben des Unternehmens

Gegenstand des Unternehmens ist die Versorgung der Bevölkerung in der Gemeinde Peißenberg mit Gas, insbesondere die Planung, Errichtung, Betrieb, Wartung, Ausbau, Erwerb, Vermarktung und Nutzung von Netzanlagen und sonstigen Speicherungs- und Verteilungssystemen für Energie im Versorgungsgebiet sowie die Erbringung und Vermarktung von damit zusammenhängenden Dienstleistungen.

Gesellschafter

	Kapitalanteil
Energienetze Bayern GmbH & Co. KG	5 Tsd. € 50,00 %
Kommunalunternehmen Gemeindewerke Peißenberg	5 Tsd. € 50,00 %
Gasnetz Peißenberg Verwaltung GmbH	0 Tsd. € 0,00 %

Geschäftsführung

Gasnetz Peißenberg Verwaltung GmbH

Basierend auf Art. 94 Abs. 3 GO i. V. m. §§ 285 Nr. 9a, 286 Abs. 4 HGB verweigert die Geschäftsführung die Angabe der Bezüge.

Finanzielle Zielvorgaben, Garantieverpflichtungen

keine

Gesellschafterversammlung

vgl. Pos. Gesellschafter

Beteiligungen

	Kapitalanteil	
Gasnetz Peißenberg Verwaltung GmbH	25 Tsd. €	100,00 %

Allgemeine Bemerkungen zu den Daten

Die Gesellschaft macht keine Angaben zu Beschäftigten, Leistungsdaten und Bilanzdaten. Sie erhält von der Landeshauptstadt München keine Finanzhilfen. Zur Ausnahme der Datenlieferung siehe Beschluss des Ausschusses für Arbeit und Wirtschaft vom 01.03.2011 (SB).

Rechtsform:

GmbH & Co. KG

Gemeinnützigkeit:

nein

Betreuungsreferat:

Referat für Arbeit und Wirtschaft

Firmensitz:

Hauptstraße 116
82380 Peißenberg

Gründungsdatum:

-

Geschäftsjahresbeginn:

Januar

Kapital:

Kommanditeinlage 10 Tsd. €
Komplementäreinlage 0 Tsd. €

Kapitalanteil LHM:

25,00%

Stand der Firmendaten:

30.06.2022

Basis der Finanzdaten:

Jahresabschlüsse,
Wirtschaftsplan

Daten der Erfolgsrechnung

in Tsd. €	2018	2019	2020	2021	2022
Sonstige Erträge / Einnahmen	0	0	166	170	172
Summe Erträge / Einnahmen	0	0	166	170	172
Sonstiger Aufwand / Ausgaben	-5	-68	0	0	0
Summe Aufwand / Ausgaben	-5	-68	0	0	0
Betriebs- / Haushaltsergebnis	-5	-68	166	170	172
Ergeb. gewöhnl. Geschäftstätigkeit	-5	-68	166	170	172
Zwischenergebnis	-5	-68	166	170	172
Aufwendungen aus Gewinnabführung	0	0	0	0	0
Jahresüberschuss / -fehlbetrag	-5	-68	166	170	172
Betriebskennzahlen					
Deckungsgrad (in %)	0,0	0,0	-	-	-

Kreditneuaufnahmen

in Tsd. €	2018	2019	2020	2021	2022
Kreditaufnahme	0	0	0	0	176

Stadtwerke München

Gasnetz Peißenberg Verwaltung GmbH

Gegenstand und Aufgaben des Unternehmens

Gegenstand des Unternehmens ist die Verwaltung des eigenen Vermögens und die Beteiligung als persönlich haftende Gesellschafterin an der Gasnetz Peißenberg GmbH & Co. KG und die Führung deren Geschäfte.

Gesellschafter

	Kapitalanteil
Gasnetz Peißenberg GmbH & Co. KG	25 Tsd. € 100,00 %

Geschäftsführung

Mitglied	Bezüge 2021 / davon erfolgsabhängig
Herr Richard Krüger Mitglied	- / -
Herr Reinhard Otto Mitglied	- / -

Basierend auf Art. 94 Abs. 3 GO i. V. m. §§ 285 Nr. 9a, 286 Abs. 4 HGB verweigert die Geschäftsführung die Angabe der Bezüge.

Finanzielle Zielvorgaben, Garantieverpflichtungen

keine

Gesellschafterversammlung

vgl. Pos. Gesellschafter

Beteiligungen

	Kapitalanteil
Gasnetz Peißenberg GmbH & Co. KG	0 Tsd. € 0,00 %

Allgemeine Bemerkungen zu den Daten

Die Gesellschaft macht keine Angaben zu Beschäftigten, Leistungsdaten und Bilanzdaten. Sie erhält von der Landeshauptstadt München keine Finanzhilfen.

Zur Ausnahme der Datenlieferung siehe Beschluss des Ausschusses für Arbeit und Wirtschaft vom 01.03.2011 (SB).

2021: Der Jahresabschluss liegt noch nicht vor.

Rechtsform:

GmbH

Gemeinnützigkeit:

nein

Betreuungsreferat:

Referat für Arbeit und Wirtschaft

Firmensitz:

Hauptstraße 116
82380 Peißenberg

Gründungsdatum:

-

Geschäftsjahresbeginn:

Januar

Kapital:

Stammkapital 25 Tsd. €

Kapitalanteil LHM:

25,00%

Stand der Firmendaten:

30.06.2022

Basis der Finanzdaten:

Jahresabschlüsse,
Wirtschaftsplan

Daten der Erfolgsrechnung

in Tsd. €	2018	2019	2020	2021	2022	
Sonstige Erträge / Einnahmen	0	1	1	1	-	1
Summe Erträge / Einnahmen	0	1	1	1	-	1
Sonstiger Aufwand / Ausgaben	0	0	0	0	-	0
Summe Aufwand / Ausgaben	0	0	0	0	-	0
Betriebs- / Haushaltsergebnis	0	1	1	1	-	1
Ergeb. gewöhnl. Geschäftstätigkeit	0	1	1	1	-	1
Zwischenergebnis	0	1	1	1	-	1
Aufwendungen aus Gewinnabführung	0	0	0	0	-	0
Jahresüberschuss / -fehlbetrag	0	1	1	1	-	1
Betriebskennzahlen						
Deckungsgrad (in %)	-	-	-	-	-	-

Kreditneuaufnahmen

Keine

Stadtwerke München

Gasnetz Schrobenhausen GmbH & Co. KG

Gegenstand und Aufgaben des Unternehmens

Gesellschaftszweck ist die Versorgung der Bevölkerung der Stadt Schrobenhausen mit Energie, die Sicherstellung des Betriebs des örtlichen Gasversorgungsnetzes sowie der Unterhaltung und des Ausbaus der örtlichen Verteilungsanlagen zum Zwecke der Stärkung der örtlichen Energieversorgung.

Gesellschafter

	Kapitalanteil
Stadtwerke Schrobenhausen KU	5 Tsd. € 51,00 %
Energienetze Bayern GmbH & Co. KG	5 Tsd. € 49,00 %
Gasnetz Schrobenhausen Verwaltung GmbH	0 Tsd. € 0,00 %

Geschäftsführung

Gasnetz Schrobenhausen Verwaltung GmbH

Basierend auf Art. 94 Abs. 3 GO i. V. m. §§ 285 Nr. 9a, 286 Abs. 4 HGB verweigert die Geschäftsführung die Angabe der Bezüge.

Finanzielle Zielvorgaben, Garantieverpflichtungen

keine

Gesellschafterversammlung

vgl. Pos. Gesellschafter

Aufsichtsrat

Vorsitzende(r)

- Herr Harald Reisner

stellvertretende(r) Vorsitzende(r)

- Herr Marcus Böske

Mitglied

- Herr Oliver Eifertinger
- Herr Thomas Schneider
- Herr Andreas Müller

Beteiligungen

	Kapitalanteil
Gasnetz Schrobenhausen Verwaltung GmbH	25 Tsd. € 100,00 %

Rechtsform:

GmbH & Co. KG

Gemeinnützigkeit:

nein

Betreuungsreferat:

Referat für Arbeit und Wirtschaft

Firmensitz:

Carl-Poellath-Str. 19
86529 Schrobenhausen

Gründungsdatum:

-

Geschäftsjahresbeginn:

Januar

Kapital:

Kommanditeinlage 10 Tsd. €
Komplementäreinlage 0 Tsd. €

Kapitalanteil LHM:

24,50%

Stand der Firmendaten:

30.06.2022

Basis der Finanzdaten:

Jahresabschlüsse,
Wirtschaftsplan

Allgemeine Bemerkungen zu den Daten

Die Gesellschaft macht keine Angaben zu Beschäftigten, Leistungsdaten und Bilanzdaten. Sie erhält von der Landeshauptstadt München keine Finanzhilfen.

Zur Ausnahme der Datenlieferung siehe Beschluss des Ausschusses für Arbeit und Wirtschaft vom 01.03.2011 (SB).

Daten der Erfolgsrechnung

in Tsd. €	2018	2019	2020	2021	2022
Sonstige Erträge / Einnahmen	174	198	268	288	254
Summe Erträge / Einnahmen	174	198	268	288	254
Sonstiger Aufwand / Ausgaben	0	0	0	0	0
Summe Aufwand / Ausgaben	0	0	0	0	0
Betriebs- / Haushaltsergebnis	174	198	268	288	254
Ergeb. gewöhnl. Geschäftstätigkeit	174	198	268	288	254
Zwischenergebnis	174	198	268	288	254
Aufwendungen aus Gewinnabführung	0	0	0	0	0
Jahresüberschuss / -fehlbetrag	174	198	268	288	254
Betriebskennzahlen					
Deckungsgrad (in %)	-	-	-	-	-

Kreditneuaufnahmen

in Tsd. €	2018	2019	2020	2021	2022
Kreditaufnahme	0	0	950	900	207

Stadtwerke München

Gasnetz Schrobenhausen Verwaltung GmbH

Gegenstand und Aufgaben des Unternehmens

Gegenstand des Unternehmens ist die Verwaltung des eigenen Vermögens und die Beteiligung als persönlich haftende Gesellschafterin an der Gasnetz Schrobenhausen GmbH & Co. KG und die Führung deren Geschäfte.

Gesellschafter

	Kapitalanteil
Gasnetz Schrobenhausen GmbH & Co. KG	25 Tsd. € 100,00 %

Geschäftsführung

Mitglied	Bezüge 2021 / davon erfolgsabhängig
Herr Dr. Sebastian Brandmayr Mitglied	- / -
Herr Michael Schneider Mitglied	- / -

Basierend auf Art. 94 Abs. 3 GO i. V. m. §§ 285 Nr. 9a, 286 Abs. 4 HGB verweigert die Geschäftsführung die Angabe der Bezüge.

Finanzielle Zielvorgaben, Garantieverpflichtungen

keine

Gesellschafterversammlung

vgl. Pos. Gesellschafter

Beteiligungen

	Kapitalanteil
Gasnetz Schrobenhausen GmbH & Co. KG	0 Tsd. € 0,00 %

Allgemeine Bemerkungen zu den Daten

Die Gesellschaft macht keine Angaben zu Beschäftigten, Leistungsdaten und Bilanzdaten. Sie erhält von der Landeshauptstadt München keine Finanzhilfen.

Zur Ausnahme der Datenlieferung siehe Beschluss des Ausschusses für Arbeit und Wirtschaft vom 01.03.2011 (SB).

Rechtsform:

GmbH

Gemeinnützigkeit:

nein

Betreuungsreferat:

Referat für Arbeit und Wirtschaft

Firmensitz:

Carl-Poellath-Str. 19
86529 Schrobenhausen

Gründungsdatum:

-

Geschäftsjahresbeginn:

Januar

Kapital:

Stammkapital 25 Tsd. €

Kapitalanteil LHM:

24,50%

Stand der Firmendaten:

30.06.2022

Basis der Finanzdaten:

Jahresabschlüsse,
Wirtschaftsplan

Daten der Erfolgsrechnung

in Tsd. €	2018	2019	2020	2021	2022
Sonstige Erträge / Einnahmen	1	1	1	1	1
Summe Erträge / Einnahmen	1	1	1	1	1
Sonstiger Aufwand / Ausgaben	0	0	0	0	0
Summe Aufwand / Ausgaben	0	0	0	0	0
Betriebs- / Haushaltsergebnis	1	1	1	1	1
Ergeb. gewöhnl. Geschäftstätigkeit	1	1	1	1	1
Zwischenergebnis	1	1	1	1	1
Aufwendungen aus Gewinnabführung	0	0	0	0	0
Jahresüberschuss / -fehlbetrag	1	1	1	1	1
Betriebskennzahlen					
Deckungsgrad (in %)	-	-	-	-	-

Kreditneuaufnahmen

Keine

Stadtwerke München

Gasnetz Traunreut GmbH & Co. KG

Gegenstand und Aufgaben des Unternehmens

Unternehmensgegenstand der KG sind die Versorgung der Bevölkerung der Stadt Traunreut mit Energie, hierbei insbesondere die Errichtung, die Übernahme zum Eigentum, das Haben und Halten dieses Eigentums, sowie der Betrieb, die Instandhaltung und der Aufbau von Infrastrukturnetzen und –anlagen für Energie sowie die damit im Zusammenhang stehenden Tätigkeiten.

Gesellschafter

	Kapitalanteil
Energienetze Bayern GmbH & Co. KG	5 Tsd. € 100,00 %

Geschäftsführung

Gasnetz Traunreut Verwaltung GmbH

Basierend auf Art. 94 Abs. 3 GO i. V. m. §§ 285 Nr. 9a, 286 Abs. 4 HGB verweigert die Geschäftsführung die Angabe der Bezüge.

Finanzielle Zielvorgaben, Garantieverpflichtungen

keine

Gesellschafterversammlung

vgl. Pos. Gesellschafter

Beteiligungen

Das Unternehmen selbst hält keine Beteiligungen.

Allgemeine Bemerkungen zu den Daten

Die Gesellschaft macht keine Angaben zu Beschäftigten, Leistungsdaten und Bilanzdaten. Sie erhält von der Landeshauptstadt München keine Finanzhilfen.

Zur Ausnahme der Datenlieferung siehe Beschluss des Ausschusses für Arbeit und Wirtschaft vom 01.03.2011 (SB).

Rechtsform:

GmbH & Co. KG

Gemeinnützigkeit:

nein

Betreuungsreferat:

Referat für Arbeit und Wirtschaft

Firmensitz:

Porschestr. 11
83301 Traunreut

Gründungsdatum:

-

Geschäftsjahresbeginn:

Januar

Kapital:

Kommanditeinlage 5 Tsd. €
Komplementäreinlage 0 Tsd. €

Kapitalanteil LHM:

50,00%

Stand der Firmendaten:

30.06.2022

Basis der Finanzdaten:

Jahresabschlüsse,
Wirtschaftsplan

Daten der Erfolgsrechnung

in Tsd. €	2018	2019	2020	2021	2022
Sonstige Erträge / Einnahmen	-	0	0	-	-
Summe Erträge / Einnahmen	-	0	0	-	-
Sonstiger Aufwand / Ausgaben	-	-1	-2	-	-
Summe Aufwand / Ausgaben	-	-1	-2	-	-
Betriebs- / Haushaltsergebnis	-	-1	-2	-	-
Ergeb. gewöhnl. Geschäftstätigkeit	-	-1	-2	-	-
Zwischenergebnis	-	-1	-2	-	-
Aufwendungen aus Gewinnabführung	-	0	0	-	-
Jahresüberschuss / -fehlbetrag	-	-1	-2	-	-
Betriebskennzahlen					
Deckungsgrad (in %)	-	0,0	0,0	-	-

Kreditneuaufnahmen

Keine

Stadtwerke München

Gasnetz Traunreut Verwaltung GmbH

Gegenstand und Aufgaben des Unternehmens

Gegenstand des Unternehmens ist die Verwaltung des eigenen Vermögens sowie die Beteiligung als persönlich haftende Gesellschafterin der Gasnetz Traunreut GmbH & Co. KG und die Führung deren Geschäfte.

Gesellschafter

	Kapitalanteil
Energienetze Bayern GmbH & Co. KG	25 Tsd. € 100,00 %

Geschäftsführung

	Bezüge 2021 / davon erfolgsabhängig
Herr Anton Erb Geschäftsführer/-in	- / -

Basierend auf Art. 94 Abs. 3 GO i. V. m. §§ 285 Nr. 9a, 286 Abs. 4 HGB verweigert die Geschäftsführung die Angabe der Bezüge.

Finanzielle Zielvorgaben, Garantieverpflichtungen

keine

Gesellschafterversammlung

vgl. Pos. Gesellschafter

Beteiligungen

Das Unternehmen selbst hält keine Beteiligungen.

Allgemeine Bemerkungen zu den Daten

Die Gesellschaft macht keine Angaben zu Beschäftigten, Leistungsdaten und Bilanzdaten. Sie erhält von der Landeshauptstadt München keine Finanzhilfen.

Zur Ausnahme der Datenlieferung siehe Beschluss des Ausschusses für Arbeit und Wirtschaft vom 01.03.2011 (SB).

Rechtsform:

GmbH

Gemeinnützigkeit:

nein

Betreuungsreferat:

Referat für Arbeit und Wirtschaft

Firmensitz:

Porschestr. 11
83301 Traunreut

Gründungsdatum:

-

Geschäftsjahresbeginn:

Januar

Kapital:

Stammkapital 25 Tsd. €

Kapitalanteil LHM:

50,00%

Stand der Firmendaten:

30.06.2022

Basis der Finanzdaten:

Jahresabschlüsse,
Wirtschaftsplan

Daten der Erfolgsrechnung

in Tsd. €	2018	2019	2020	2021	2022
Sonstige Erträge / Einnahmen	-	0	1	-	-
Summe Erträge / Einnahmen	-	0	1	-	-
Sonstiger Aufwand / Ausgaben	-	-1	0	-	-
Summe Aufwand / Ausgaben	-	-1	0	-	-
Betriebs- / Haushaltsergebnis	-	-1	1	-	-
Ergeb. gewöhnl. Geschäftstätigkeit	-	-1	1	-	-
Zwischenergebnis	-	-1	1	-	-
Aufwendungen aus Gewinnabführung	-	0	0	-	-
Jahresüberschuss / -fehlbetrag	-	-1	1	-	-
Betriebskennzahlen					
Deckungsgrad (in %)	-	0,0	-	-	-

Kreditneuaufnahmen

Keine

Stadtwerke München

Isar Loisach Gasnetz GmbH & Co. KG

Gegenstand und Aufgaben des Unternehmens

Unternehmensgegenstand der Gesellschaft ist das Haben und Halten, der Betrieb, die Instandhaltung und der Ausbau von Gasverteilnetzen in der Stadt Geretsried und der Stadt Wolfratshausen sowie damit verbundene Aktivitäten der Energieerzeugung und -versorgung.

Gesellschafter

	Kapitalanteil	
Isar Loisach Infrastruktur GmbH & Co. KG	5 Tsd. €	51,00 %
Energienetze Bayern GmbH & Co. KG	5 Tsd. €	49,00 %
Isar Loisach Gasnetz Verwaltungs GmbH	0 Tsd. €	0,00 %

Geschäftsführung

Isar Loisach Gasnetz Verwaltungs GmbH

Basierend auf Art. 94 Abs. 3 GO i. V. m. §§ 285 Nr. 9a, 286 Abs. 4 HGB verweigert die Geschäftsführung die Angabe der Bezüge.

Finanzielle Zielvorgaben, Garantieverpflichtungen

keine

Gesellschafterversammlung

vgl. Pos. Gesellschafter

Beteiligungen

	Kapitalanteil	
Isar Loisach Gasnetz Verwaltungs GmbH	25 Tsd. €	100,00 %

Allgemeine Bemerkungen zu den Daten

Die Gesellschaft macht keine Angaben zu Beschäftigten, Leistungsdaten und Bilanzdaten. Sie erhält von der Landeshauptstadt München keine Finanzhilfen.

Zur Ausnahme der Datenlieferung siehe Beschluss des Ausschusses für Arbeit und Wirtschaft vom 01.03.2011 (SB).

Rechtsform:

GmbH & Co. KG

Gemeinnützigkeit:

nein

Betreuungsreferat:

Referat für Arbeit und Wirtschaft

Firmensitz:

Pfaffenrieder Str. 6
82515 Wolfratshausen

Gründungsdatum:

-

Geschäftsjahresbeginn:

Januar

Kapital:

Kommanditeinlage 10 Tsd. €
Komplementäreinlage 0 Tsd. €

Kapitalanteil LHM:

24,50%

Stand der Firmendaten:

30.06.2022

Basis der Finanzdaten:

Jahresabschlüsse,

Daten der Erfolgsrechnung

in Tsd. €	2018	2019	2020	2021	2022
Sonstige Erträge / Einnahmen	-	-	0	0	364
Summe Erträge / Einnahmen	-	-	0	0	364
Sonstiger Aufwand / Ausgaben	-	-	-30	-104	0
Summe Aufwand / Ausgaben	-	-	-30	-104	0
Betriebs- / Haushaltsergebnis	-	-	-30	-104	364
Ergeb. gewöhnl. Geschäftstätigkeit	-	-	-30	-104	364
Zwischenergebnis	-	-	-30	-104	364
Aufwendungen aus Gewinnabführung	-	-	0	0	0
Jahresüberschuss / -fehlbetrag	-	-	-30	-104	364
Betriebskennzahlen					
Deckungsgrad (in %)	-	-	0,0	0,0	-

Kreditneuaufnahmen

in Tsd. €	2018	2019	2020	2021	2022
Kreditaufnahme	-	-	0	0	225

Stadtwerke München

Isar Loisach Gasnetz Verwaltungs GmbH

Gegenstand und Aufgaben des Unternehmens

Gegenstand des Unternehmens ist die Beteiligung als persönlich haftende Gesellschafterin an der Isar Loisach Gasnetz GmbH & Co. KG und die Führung deren Geschäfte.

Gesellschafter

	Kapitalanteil	
Isar Loisach Gasnetz GmbH & Co. KG	25 Tsd. €	100,00 %

Geschäftsführung

	Bezüge 2021 / davon erfolgsabhängig
Herr Stephan Baar Mitglied	- / -
Herr Jan Dühring Mitglied	- / -
Herr Thomas Fritz Mitglied	- / -

Basierend auf Art. 94 Abs. 3 GO i. V. m. §§ 285 Nr. 9a, 286 Abs. 4 HGB verweigert die Geschäftsführung die Angabe der Bezüge.

Finanzielle Zielvorgaben, Garantieverpflichtungen

keine

Gesellschafterversammlung

vgl. Pos. Gesellschafter

Beteiligungen

	Kapitalanteil	
Isar Loisach Gasnetz GmbH & Co. KG	0 Tsd. €	0,00 %

Allgemeine Bemerkungen zu den Daten

Die Gesellschaft macht keine Angaben zu Beschäftigten, Leistungsdaten und Bilanzdaten. Sie erhält von der Landeshauptstadt München keine Finanzhilfen.

Zur Ausnahme der Datenlieferung siehe Beschluss des Ausschusses für Arbeit und Wirtschaft vom 01.03.2011 (SB).

Rechtsform:

GmbH

Gemeinnützigkeit:

nein

Betreuungsreferat:

Referat für Arbeit und Wirtschaft

Firmensitz:

Pfaffenrieder Str. 6
82515 Wolfratshausen

Gründungsdatum:

-

Geschäftsjahresbeginn:

Januar

Kapital:

Stammkapital 25 Tsd. €

Kapitalanteil LHM:

24,50%

Stand der Firmendaten:

30.06.2022

Basis der Finanzdaten:

Jahresabschlüsse,
Wirtschaftsplan

Daten der Erfolgsrechnung

in Tsd. €	2018	2019	2020	2021	2022
Sonstige Erträge / Einnahmen	-	-	0	-	-
Summe Erträge / Einnahmen	-	-	0	-	-
Sonstiger Aufwand / Ausgaben	-	-	0	-	-
Summe Aufwand / Ausgaben	-	-	0	-	-
Betriebs- / Haushaltsergebnis	-	-	0	-	-
Ergeb. gewöhnl. Geschäftstätigkeit	-	-	0	-	-
Zwischenergebnis	-	-	0	-	-
Aufwendungen aus Gewinnabführung	-	-	0	-	-
Jahresüberschuss / -fehlbetrag	-	-	0	-	-
Betriebskennzahlen					
Deckungsgrad (in %)	-	-	-	-	-

Kreditneuaufnahmen

Keine

Stadtwerke München

Oberland Gasnetz GmbH & Co. KG

Gegenstand und Aufgaben des Unternehmens

Gegenstand des Unternehmens ist die Versorgung der Bevölkerung im Markt Murnau am Staffelsee und in der Gemeinde Seehausen mit Gas, insbesondere die Planung, Errichtung, Betrieb, Wartung, Ausbau, Erwerb, Vermarktung und Nutzung von Netzanlagen und sonstigen Speicherungs- und Verteilungssystemen für Energie im Versorgungsgebiet sowie die Erbringung und Vermarktung von damit zusammenhängenden Dienstleistungen.

Gesellschafter

	Kapitalanteil	
Gemeindewerke Murnau am Staffelsee	6 Tsd. €	60,00 %
Energienetze Bayern GmbH & Co. KG	4 Tsd. €	40,00 %
Oberland Gasnetz Verwaltung GmbH	0 Tsd. €	0,00 %

Geschäftsführung

Oberland Gasnetz Verwaltung GmbH

Basierend auf Art. 94 Abs. 3 GO i. V. m. §§ 285 Nr. 9a, 286 Abs. 4 HGB verweigert die Geschäftsführung die Angabe der Bezüge.

Finanzielle Zielvorgaben, Garantieverpflichtungen

keine

Gesellschafterversammlung

vgl. Pos. Gesellschafter

Aufsichtsrat

Vorsitzende(r)

- Herr Lorenz Brey

stellvertretende(r) Vorsitzende(r)

- Herr Marcus Böske

Mitglied

- Herr Anton Erb
- Frau Maria Schägger
- Herr Stefan Lechner

Beteiligungen

	Kapitalanteil	
Oberland Gasnetz Verwaltung GmbH	25 Tsd. €	100,00 %

Rechtsform:

GmbH & Co. KG

Gemeinnützigkeit:

nein

Betreuungsreferat:

Referat für Arbeit und Wirtschaft

Firmensitz:

Viehmarktplatz 1
82418 Murnau am Staffelsee

Gründungsdatum:

-

Geschäftsjahresbeginn:

Januar

Kapital:

Kommanditeinlage 10 Tsd. €
Komplementäreinlage 0 Tsd. €

Kapitalanteil LHM:

20,00%

Stand der Firmendaten:

30.06.2022

Basis der Finanzdaten:

Jahresabschlüsse,
Wirtschaftsplan

Allgemeine Bemerkungen zu den Daten

Die Gesellschaft macht keine Angaben zu Beschäftigten, Leistungsdaten und Bilanzdaten. Sie erhält von der Landeshauptstadt München keine Finanzhilfen.

Zur Ausnahme der Datenlieferung siehe Beschluss des Ausschusses für Arbeit und Wirtschaft vom 01.03.2011 (SB).

Daten der Erfolgsrechnung

in Tsd. €	2018	2019	2020	2021	2022
Sonstige Erträge / Einnahmen	0	208	213	232	218
Summe Erträge / Einnahmen	0	208	213	232	218
Sonstiger Aufwand / Ausgaben	-145	0	0	0	0
Summe Aufwand / Ausgaben	-145	0	0	0	0
Betriebs- / Haushaltsergebnis	-145	208	213	232	218
Ergeb. gewöhnl. Geschäftstätigkeit	-145	208	213	232	218
Zwischenergebnis	-145	208	213	232	218
Aufwendungen aus Gewinnabführung	0	0	0	0	0
Jahresüberschuss / -fehlbetrag	-145	208	213	232	218
Betriebskennzahlen					
Deckungsgrad (in %)	0,0	-	-	-	-

Kreditneuaufnahmen

in Tsd. €	2018	2019	2020	2021	2022
Kreditaufnahme	0	0	0	500	0

Stadtwerke München

Oberland Gasnetz Verwaltung GmbH

Gegenstand und Aufgaben des Unternehmens

Gegenstand des Unternehmens ist die Verwaltung des eigenen Vermögens und die Beteiligung als persönlich haftende Gesellschafterin an der Oberland Gasnetz GmbH & Co. KG und die Führung deren Geschäfte.

Gesellschafter

	Kapitalanteil	
Oberland Gasnetz GmbH & Co. KG	25 Tsd. €	100,00 %

Geschäftsführung

	Bezüge 2021 / davon erfolgsabhängig
Herr Dr. Lars Gerke Mitglied	- / -
Herr Karl Steingruber Mitglied	- / -

Basierend auf Art. 94 Abs. 3 GO i. V. m. §§ 285 Nr. 9a, 286 Abs. 4 HGB verweigert die Geschäftsführung die Angabe der Bezüge.

Finanzielle Zielvorgaben, Garantieverpflichtungen

keine

Gesellschafterversammlung

vgl. Pos. Gesellschafter

Beteiligungen

	Kapitalanteil	
Oberland Gasnetz GmbH & Co. KG	0 Tsd. €	0,00 %

Allgemeine Bemerkungen zu den Daten

Die Gesellschaft macht keine Angaben zu Beschäftigten, Leistungsdaten und Bilanzdaten. Sie erhält von der Landeshauptstadt München keine Finanzhilfen.

Zur Ausnahme der Datenlieferung siehe Beschluss des Ausschusses für Arbeit und Wirtschaft vom 01.03.2011 (SB).

2022: Die Gesellschaft erstellt keinen Wirtschaftsplan.

Rechtsform:

GmbH

Gemeinnützigkeit:

nein

Betreuungsreferat:

Referat für Arbeit und Wirtschaft

Firmensitz:

Viehmarktplatz 1
82418 Murnau am Staffelsee

Gründungsdatum:

-

Geschäftsjahresbeginn:

Januar

Kapital:

Stammkapital 25 Tsd. €

Kapitalanteil LHM:

20,00%

Stand der Firmendaten:

30.06.2022

Basis der Finanzdaten:

Jahresabschlüsse,
Wirtschaftsplan

Daten der Erfolgsrechnung

in Tsd. €	2018	2019	2020	2021	2022
Sonstige Erträge / Einnahmen	1	1	1	1	-
Summe Erträge / Einnahmen	1	1	1	1	-
Sonstiger Aufwand / Ausgaben	0	0	0	0	-
Summe Aufwand / Ausgaben	0	0	0	0	-
Betriebs- / Haushaltsergebnis	1	1	1	1	-
Ergeb. gewöhnl. Geschäftstätigkeit	1	1	1	1	-
Zwischenergebnis	1	1	1	1	-
Aufwendungen aus Gewinnabführung	0	0	0	0	-
Jahresüberschuss / -fehlbetrag	1	1	1	1	-
Betriebskennzahlen					
Deckungsgrad (in %)	-	-	-	-	-

Kreditneuaufnahmen

Keine

Stadtwerke München

Energienetze Bayern Management GmbH

Gegenstand und Aufgaben des Unternehmens

Beteiligung als persönlich haftende Gesellschafterin an der Energienetze Bayern GmbH & Co. KG, München, deren Geschäftsführung und Vertretung.

Gesellschafter

	Kapitalanteil	
Energie Südbayern GmbH	25 Tsd. €	100,00 %

Geschäftsführung

	Bezüge 2021 / davon erfolgsabhängig
Herr Anton Erb Geschäftsführer/-in	- / -
Herr Michael Schneider Geschäftsführer/-in	- / -

Basierend auf Art. 94 Abs. 3 GO i. V. m. §§ 285 Nr. 9a, 286 Abs. 4 HGB verweigert die Geschäftsführung die Angabe der Bezüge.

Finanzielle Zielvorgaben, Garantieverpflichtungen

keine

Gesellschafterversammlung

vgl. Pos. Gesellschafter

Beteiligungen

	Kapitalanteil	
Energienetze Bayern GmbH & Co. KG	0 Tsd. €	0,00 %

Allgemeine Bemerkungen zu den Daten

Die Gesellschaft macht keine Angaben zu Beschäftigten, Leistungsdaten und Bilanzdaten. Sie erhält von der Landeshauptstadt München keine Finanzhilfen.

Zur Ausnahme der Datenlieferung siehe Beschluss des Ausschusses für Arbeit und Wirtschaft vom 01.03.2011 (SB).

Rechtsform:

GmbH

Gemeinnützigkeit:

nein

Betreuungsreferat:

Referat für Arbeit und Wirtschaft

Firmensitz:

Ungsteiner Str. 31
81539 München

Gründungsdatum:

-

Geschäftsjahresbeginn:

Januar

Kapital:

Stammkapital 25 Tsd. €

Kapitalanteil LHM:

50,00%

Stand der Firmendaten:

30.06.2022

Basis der Finanzdaten:

Jahresabschlüsse,
Wirtschaftsplan

Daten der Erfolgsrechnung

in Tsd. €	2018	2019	2020	2021	2022
Sonstige Erträge / Einnahmen	0	0	0	0	0
Summe Erträge / Einnahmen	0	0	0	0	0
Sonstiger Aufwand / Ausgaben	-21	-16	-27	-31	-21
Summe Aufwand / Ausgaben	-21	-16	-27	-31	-21
Betriebs- / Haushaltsergebnis	-21	-16	-27	-31	-21
Ergeb. gewöhnl. Geschäftstätigkeit	-21	-16	-27	-31	-21
Zwischenergebnis	-21	-16	-27	-31	-21
Aufwendungen aus Gewinnabführung	0	0	0	0	0
Jahresüberschuss / -fehlbetrag	-21	-16	-27	-31	-21
Betriebskennzahlen					
Deckungsgrad (in %)	0,0	0,0	0,0	0,0	0,0

Kreditneuaufnahmen

Keine

Stadtwerke München

Energieversorgung Burghausen GmbH

Gegenstand und Aufgaben des Unternehmens

Gegenstand des Unternehmens ist die Versorgung von Teilbereichen der Stadt Burghausen mit Wärme einschließlich der Errichtung, des Betriebes und der Unterhaltung aller hierzu erforderlichen Versorgungsanlagen.

Gesellschafter

	Kapitalanteil	
Energie Südbayern GmbH	160 Tsd. €	50,00 %
Stadt Burghausen	160 Tsd. €	50,00 %

Geschäftsführung

	Bezüge 2021 / davon erfolgsabhängig
Herr Michael Bock Geschäftsführer/-in	- / -
Herr Anton Erb Geschäftsführer/-in	- / -

Basierend auf Art. 94 Abs. 3 GO i. V. m. §§ 285 Nr. 9a, 286 Abs. 4 HGB verweigert die Geschäftsführung die Angabe der Bezüge.

Finanzielle Zielvorgaben

keine

Garantieverpflichtungen

keine

Aufsichtsrat

Vorsitzende(r)

- Herr Florian Schneider

stellvertretende(r) Vorsitzende(r)

- Herr Marcus Böske

Mitglied

- Herr Franz Kamhuber
- Herr Norbert Stranzinger
- Herr Norbert Kindermann
- Herr Gunter Strebel

Beteiligungen

	Kapitalanteil	
Plattform Energie GmbH	10 Tsd. €	2,50 %

Rechtsform:

GmbH

Gemeinnützigkeit:

nein

Betreuungsreferat:

Referat für Arbeit und Wirtschaft

Firmensitz:

Stadtplatz 112
84489 Burghausen

Gründungsdatum:

-

Geschäftsjahresbeginn:

Januar

Kapital:

Stammkapital 320 Tsd. €

Kapitalanteil LHM:

25,00%

Stand der Firmendaten:

30.06.2022

Basis der Finanzdaten:

Jahresabschlüsse,
Wirtschaftsplan

Allgemeine Bemerkungen zu den Daten

Die Gesellschaft macht keine Angaben zu Beschäftigten, Leistungsdaten und Bilanzdaten. Sie erhält von der Landeshauptstadt München keine Finanzhilfen.

Zur Ausnahme der Datenlieferung siehe Beschluss des Ausschusses für Arbeit und Wirtschaft vom 01.03.2011 (SB).

Daten der Erfolgsrechnung

in Tsd. €	2018	2019	2020	2021	2022
Sonstige Erträge / Einnahmen	103	107	189	212	104
Summe Erträge / Einnahmen	103	107	189	212	104
Sonstiger Aufwand / Ausgaben	0	0	0	0	0
Summe Aufwand / Ausgaben	0	0	0	0	0
Betriebs- / Haushaltsergebnis	103	107	189	212	104
Ergeb. gewöhnl. Geschäftstätigkeit	103	107	189	212	104
Zwischenergebnis	103	107	189	212	104
Aufwendungen aus Gewinnabführung	0	0	0	0	0
Jahresüberschuss / -fehlbetrag	103	107	189	212	104
Betriebskennzahlen					
Deckungsgrad (in %)	-	-	-	-	-

Kreditneuaufnahmen

in Tsd. €	2018	2019	2020	2021	2022
Kreditaufnahme	0	0	0	0	2.500

Stadtwerke München

Energieversorgung Ergolding-Essenbach GmbH

Gegenstand und Aufgaben des Unternehmens

Gegenstand des Unternehmens ist die Beschaffung und Verteilung von Energie im Sinne des Energiewirtschaftsgesetzes mit dem Schwerpunkt der Erdgasversorgung sowie die Durchführung und der Betrieb aller damit zusammenhängenden Geschäfte.

Gesellschafter

	Kapitalanteil	
Energie Südbayern GmbH	1.209 Tsd. €	39,00 %
Markt Ergolding	791 Tsd. €	25,50 %
Markt Essenbach	791 Tsd. €	25,50 %
Stadt Landshut	310 Tsd. €	10,00 %

Geschäftsführung

	Bezüge 2021 / da- von erfolgsabhängig
Herr Herbert Schramm Geschäftsführer/-in	- / -

Basierend auf Art. 94 Abs. 3 GO i. V. m. §§ 285 Nr. 9a, 286 Abs. 4 HGB verweigert die Geschäftsführung die Angabe der Bezüge.

Finanzielle Zielvorgaben, Garantieverpflichtungen

keine

Gesellschafterversammlung

vgl. Pos. Gesellschafter

Aufsichtsrat

Vorsitzende(r)

- Herr Dieter Neubauer

stellvertretende(r) Vorsitzende(r)

- Herr Marcus Böske

Mitglied

- Herr Armin Bardelle
- Herr Georg Kammermeier
- Herr Norbert Kindermann
- Herr Thomas Lacknermeier
- Herr Andreas Strauß
- Herr Stefan Zellner

Rechtsform:

GmbH

Gemeinnützigkeit:

nein

Betreuungsreferat:

Referat für Arbeit und Wirtschaft

Firmensitz:

Lindenstraße 25
84030 Ergolding

Gründungsdatum:

-

Geschäftsjahresbeginn:

Januar

Kapital:

Stammkapital 3.100 Tsd. €

Kapitalanteil LHM:

19,50%

Stand der Firmendaten:

30.06.2022

Basis der Finanzdaten:

Jahresabschlüsse,
Wirtschaftsplan

Beteiligungen

	Kapitalanteil	
Plattform Energie GmbH	10 Tsd. €	2,50 %

Allgemeine Bemerkungen zu den Daten

Die Gesellschaft macht keine Angaben zu Beschäftigten, Leistungsdaten und Bilanzdaten. Sie erhält von der Landeshauptstadt München keine Finanzhilfen.

Zur Ausnahme der Datenlieferung siehe Beschluss des Ausschusses für Arbeit und Wirtschaft vom 01.03.2011 (SB).

Daten der Erfolgsrechnung

in Tsd. €	2018	2019	2020	2021	2022
Sonstige Erträge / Einnahmen	550	621	606	578	723
Summe Erträge / Einnahmen	550	621	606	578	723
Sonstiger Aufwand / Ausgaben	0	0	0	0	0
Summe Aufwand / Ausgaben	0	0	0	0	0
Betriebs- / Haushaltsergebnis	550	621	606	578	723
Ergeb. gewöhnl. Geschäftstätigkeit	550	621	606	578	723
Zwischenergebnis	550	621	606	578	723
Aufwendungen aus Gewinnabführung	0	0	0	0	0
Jahresüberschuss / -fehlbetrag	550	621	606	578	723
Betriebskennzahlen					
Deckungsgrad (in %)	-	-	-	-	-

Kreditneuaufnahmen

in Tsd. €	2018	2019	2020	2021	2022
Kreditaufnahme	0	0	0	800	600

Stadtwerke München

Energieversorgung Inn-Salzach GmbH

Gegenstand und Aufgaben des Unternehmens

Gegenstand des Unternehmens ist die Beschaffung und Verteilung von Energie im Sinne des Energiewirtschaftsgesetzes mit dem Schwerpunkt auf Erdgasversorgung sowie die Durchführung und der Betrieb aller damit zusammenhängenden Geschäfte.

Gesellschafter

	Kapitalanteil
Energie Südbayern GmbH	938 Tsd. € 60,50 %
Stadtwerke Mühldorf a. Inn GmbH & Co. KG	481 Tsd. € 31,00 %
Stadtwerke Trostberg GmbH & Co. KG	39 Tsd. € 2,50 %
Stadt Altötting	31 Tsd. € 2,00 %
Stadt Neuötting	31 Tsd. € 2,00 %
Stadt Töging	16 Tsd. € 1,00 %
Gemeinde Teising	8 Tsd. € 0,50 %
Gemeinde Winhöring	8 Tsd. € 0,50 %

Geschäftsführung

	Bezüge 2021 / da- von erfolgsabhängig
Herr Anton Erb Geschäftsführer/-in	- / -
Herr Dr. Alfred Lehmann Geschäftsführer/-in	- / -

Basierend auf Art. 94 Abs. 3 GO i. V. m. §§ 285 Nr. 9a, 286 Abs. 4 HGB verweigert die Geschäftsführung die Angabe der Bezüge.

Finanzielle Zielvorgaben, Garantieverpflichtungen

keine

Gesellschafterversammlung

vgl. Pos. Gesellschafter

Aufsichtsrat

Vorsitzende(r)

- Herr Michael Hetzl

stellvertretende(r) Vorsitzende(r)

- Herr Marcus Böske

Rechtsform:

GmbH

Gemeinnützigkeit:

nein

Betreuungsreferat:

Referat für Arbeit und Wirtschaft

Firmensitz:

Weserstr. 4

84453 Mühldorf a. Inn

Gründungsdatum:

-

Geschäftsjahresbeginn:

Januar

Kapital:

Stammkapital 1.550 Tsd. €

Kapitalanteil LHM:

30,25%

Stand der Firmendaten:

30.06.2022

Basis der Finanzdaten:

Jahresabschlüsse,
Wirtschaftsplan

Mitglied

- Herr Stephan Antwerpen
- Herr Karl Brandmüller
- Herr Stefan Bratzdrum
- Herr Peter Haugeneder
- Herr Johann Hiebl
- Herr Norbert Kindermann
- Herr Ulrich Niederschweiberer
- Frau Marianne Pfaffeneder
- Frau Karin Zieglgänsberger

Beteiligungen

	Kapitalanteil	
EVIS-Netz Beteiligungs GmbH	15 Tsd. €	60,40 %
Kommunale Energienetze Inn-Salzach GmbH & Co. KG	3.395 Tsd. €	60,40 %
Plattform Energie GmbH	10 Tsd. €	2,50 %

Allgemeine Bemerkungen zu den Daten

Die Gesellschaft macht keine Angaben zu Beschäftigten, Leistungsdaten und Bilanzdaten. Sie erhält von der Landeshauptstadt München keine Finanzhilfen.

Zur Ausnahme der Datenlieferung siehe Beschluss des Ausschusses für Arbeit und Wirtschaft vom 01.03.2011 (SB).

Daten der Erfolgsrechnung

in Tsd. €	2018	2019	2020	2021	2022
Sonstige Erträge / Einnahmen	1.533	1.746	1.677	1.578	1.676
Summe Erträge / Einnahmen	1.533	1.746	1.677	1.578	1.676
Sonstiger Aufwand / Ausgaben	0	0	0	0	0
Summe Aufwand / Ausgaben	0	0	0	0	0
Betriebs- / Haushaltsergebnis	1.533	1.746	1.677	1.578	1.676
Ergeb. gewöhnl. Geschäftstätigkeit	1.533	1.746	1.677	1.578	1.676
Zwischenergebnis	1.533	1.746	1.677	1.578	1.676
Aufwendungen aus Gewinnabführung	-1.533	0	0	0	0
Jahresüberschuss / -fehlbetrag	0	1.746	1.677	1.578	1.676
Betriebskennzahlen					
Deckungsgrad (in %)	-	-	-	-	-

Kreditneuaufnahmen

Keine

Stadtwerke München

EVIS-Netz Beteiligungs GmbH

Gegenstand und Aufgaben des Unternehmens

Übernahme der persönlichen Haftung und der Geschäftsführung der Kommunale Energienetze Inn-Salzach GmbH & Co. KG

Gesellschafter

	Kapitalanteil	
Energieversorgung Inn-Salzach GmbH	15 Tsd. €	60,40 %
Stadtwerke Mühldorf GmbH & Co. KG	10 Tsd. €	39,60 %

Geschäftsführung

	Bezüge 2021 / davon erfolgsabhängig
Herr Oliver Dichtl Mitglied	- / -
Herr Franz Wutz Mitglied	- / -

Basierend auf Art. 94 Abs. 3 GO i. V. m. §§ 285 Nr. 9a, 286 Abs. 4 HGB verweigert die Geschäftsführung die Angabe der Bezüge.

Finanzielle Zielvorgaben, Garantieverpflichtungen

keine

Gesellschafterversammlung

vgl. Pos. Gesellschafter

Beteiligungen

	Kapitalanteil	
Kommunale Energienetze Inn-Salzach GmbH & Co. KG	0 Tsd. €	0,00 %

Allgemeine Bemerkungen zu den Daten

Die Gesellschaft macht keine Angaben zu Beschäftigten, Leistungsdaten und Bilanzdaten. Sie erhält von der Landeshauptstadt München keine Finanzhilfen.

Zur Ausnahme der Datenlieferung siehe Beschluss des Ausschusses für Arbeit und Wirtschaft vom 01.03.2011 (SB).

2021: Der Jahresabschluss liegt noch nicht vor.

Rechtsform:

GmbH

Gemeinnützigkeit:

nein

Betreuungsreferat:

Referat für Arbeit und Wirtschaft

Firmensitz:

Weserstr. 4
84453 Mühldorf

Gründungsdatum:

-

Geschäftsjahresbeginn:

Januar

Kapital:

Stammkapital 25 Tsd. €

Kapitalanteil LHM:

18,27%

Stand der Firmendaten:

30.06.2022

Basis der Finanzdaten:

Jahresabschlüsse,
Wirtschaftsplan

Daten der Erfolgsrechnung

in Tsd. €	2018	2019	2020	2021	2022
Sonstige Erträge / Einnahmen	1	1	1	1	2
Summe Erträge / Einnahmen	1	1	1	-	2
Sonstiger Aufwand / Ausgaben	0	0	0	-	0
Summe Aufwand / Ausgaben	0	0	0	-	0
Betriebs- / Haushaltsergebnis	1	1	1	-	2
Ergeb. gewöhnl. Geschäftstätigkeit	1	1	1	-	2
Zwischenergebnis	1	1	1	-	2
Aufwendungen aus Gewinnabführung	0	0	0	-	0
Jahresüberschuss / -fehlbetrag	1	1	1	-	2
Betriebskennzahlen					
Deckungsgrad (in %)	-	-	-	-	-

Kreditneuaufnahmen

Keine

Stadtwerke München

Kommunale Energienetze Inn-Salzach GmbH & Co. KG

Gegenstand und Aufgaben des Unternehmens

Der Betrieb, die Wartung und der Ausbau von Versorgungsnetzen. Die Gesellschaft kann gleiche und branchenähnliche Unternehmungen erwerben, sich an solchen beteiligen, pachten und sämtliche einschlägigen Geschäfte betreiben, die geeignet sind, die Unternehmungen der Gesellschaft zu fördern.

Gesellschafter

	Kapitalanteil
Energieversorgung Inn-Salzach GmbH	3.395 Tsd. € 60,40 %
Stadtwerke Mühldorf a. Inn GmbH & Co. KG	2.226 Tsd. € 39,60 %
EVIS-Netz Beteiligungs GmbH	0 Tsd. € 0,00 %

Geschäftsführung

EVIS-Netz Beteiligungs GmbH

Basierend auf Art. 94 Abs. 3 GO i. V. m. §§ 285 Nr. 9a, 286 Abs. 4 HGB verweigert die Geschäftsführung die Angabe der Bezüge.

Finanzielle Zielvorgaben, Garantieverpflichtungen

keine

Gesellschafterversammlung

vgl. Pos. Gesellschafter

Beteiligungen

Das Unternehmen selbst hält keine Beteiligungen.

Allgemeine Bemerkungen zu den Daten

Die Gesellschaft macht keine Angaben zu Beschäftigten, Leistungsdaten und Bilanzdaten. Sie erhält von der Landeshauptstadt München keine Finanzhilfen.

Zur Ausnahme der Datenlieferung siehe Beschluss des Ausschusses für Arbeit und Wirtschaft vom 01.03.2011 (SB).

Rechtsform:

GmbH & Co. KG

Gemeinnützigkeit:

nein

Betreuungsreferat:

Referat für Arbeit und Wirtschaft

Firmensitz:

Weserstr. 4
84453 Mühldorf

Gründungsdatum:

-

Geschäftsjahresbeginn:

Januar

Kapital:

Kommanditeinlage

5.621 Tsd. €

Komplementäreinlage 0 Tsd. €

Kapitalanteil LHM:

18,27%

Stand der Firmendaten:

30.06.2022

Basis der Finanzdaten:

Jahresabschlüsse,
Wirtschaftsplan

Daten der Erfolgsrechnung

in Tsd. €	2018	2019	2020	2021	2022
Sonstige Erträge / Einnahmen	948	1.474	1.144	1.184	1.059
Summe Erträge / Einnahmen	948	1.474	1.144	1.184	1.059
Sonstiger Aufwand / Ausgaben	0	0	0	0	0
Summe Aufwand / Ausgaben	0	0	0	0	0
Betriebs- / Haushaltsergebnis	948	1.474	1.144	1.184	1.059
Ergeb. gewöhnl. Geschäftstätigkeit	948	1.474	1.144	1.184	1.059
Zwischenergebnis	948	1.474	1.144	1.184	1.059
Aufwendungen aus Gewinnabführung	0	0	0	0	0
Jahresüberschuss / -fehlbetrag	948	1.474	1.144	1.184	1.059
Betriebskennzahlen					
Deckungsgrad (in %)	-	-	-	-	-

Kreditneuaufnahmen

in Tsd. €	2018	2019	2020	2021	2022
Kreditaufnahme	0	0	1.500	2.200	2.500

Stadtwerke München

Erdgasversorgung Erding GmbH & Co. KG

Gegenstand und Aufgaben des Unternehmens

Die Erdgasversorgung Erding GmbH & Co. KG versorgt die Bevölkerung und die Industrie der Stadt Erding und die Gemeinden Fraunberg, Moosinning, Langenpreising und Markt Wartenberg mit Erdgas.

Gesellschafter

	Kapitalanteil
Energie Südbayern GmbH	1.023 Tsd. € 50,00 %
Stadtwerke Erding GmbH	1.023 Tsd. € 50,00 %
Erdgasversorgung Erding Verwaltungsgesellschaft mbH	0 Tsd. € 0,00 %

Geschäftsführung

Erdgasversorgung Erding Verwaltungsgesellschaft mbH

Basierend auf Art. 94 Abs. 3 GO i. V. m. §§ 285 Nr. 9a, 286 Abs. 4 HGB verweigert die Geschäftsführung die Angabe der Bezüge.

Finanzielle Zielvorgaben, Garantieverpflichtungen

keine

Gesellschafterversammlung

vgl. Pos. Gesellschafter

Aufsichtsrat

Vorsitzende(r)

- Herr Max Gotz

stellvertretende(r) Vorsitzende(r)

- Herr Marcus Böske

Mitglied

- Herr Norbert Kindermann
- Herr Thomas Schreder
- Herr Stefan Lorenz

Beteiligungen

	Kapitalanteil
Plattform Energie GmbH	10 Tsd. € 2,50 %
Thüga Erneuerbare Energien GmbH & Co. KG	2.000 Tsd. € 1,04 %

Rechtsform:

GmbH & Co. KG

Gemeinnützigkeit:

nein

Betreuungsreferat:

Referat für Arbeit und Wirtschaft

Firmensitz:

Am Gries 21
85435 Erding

Gründungsdatum:

-

Geschäftsjahresbeginn:

Januar

Kapital:

Kommanditeinlage

2.046 Tsd. €

Komplementäreinlage 0 Tsd. €

Kapitalanteil LHM:

25,00%

Stand der Firmendaten:

30.06.2022

Basis der Finanzdaten:

Jahresabschlüsse,

Wirtschaftsplan

Allgemeine Bemerkungen zu den Daten

Die Gesellschaft macht keine Angaben zu Beschäftigten, Leistungsdaten und Bilanzdaten. Sie erhält von der Landeshauptstadt München keine Finanzhilfen.

Zur Ausnahme der Datenlieferung siehe Beschluss des Ausschusses für Arbeit und Wirtschaft vom 01.03.2011 (SB).

Daten der Erfolgsrechnung

in Tsd. €	2018	2019	2020	2021	2022
Sonstige Erträge / Einnahmen	1.674	2.143	2.531	1.609	2.330
Summe Erträge / Einnahmen	1.674	2.143	2.531	1.609	2.330
Sonstiger Aufwand / Ausgaben	0	0	0	0	0
Summe Aufwand / Ausgaben	0	0	0	0	0
Betriebs- / Haushaltsergebnis	1.674	2.143	2.531	1.609	2.330
Ergeb. gewöhnl. Geschäftstätigkeit	1.674	2.143	2.531	1.609	2.330
Zwischenergebnis	1.674	2.143	2.531	1.609	2.330
Aufwendungen aus Gewinnabführung	0	0	0	0	0
Jahresüberschuss / -fehlbetrag	1.674	2.143	2.531	1.609	2.330
Betriebskennzahlen					
Deckungsgrad (in %)	-	-	-	-	-

Kreditneuaufnahmen

in Tsd. €	2018	2019	2020	2021	2022
Kreditaufnahme	0	0	0	0	1.500

Stadtwerke München

Erdgasversorgung Erding Verwaltungsgesellschaft mbH

Gegenstand und Aufgaben des Unternehmens

Verwaltung und Geschäftsführung der Erdgasversorgung Erding GmbH & Co. KG mit der Maßgabe, dass das Unternehmen Komplementärin der Kommanditgesellschaft ist.

Gesellschafter

	Kapitalanteil	
Energie Südbayern GmbH	13 Tsd. €	50,00 %
Stadtwerke Erding GmbH	13 Tsd. €	50,00 %

Geschäftsführung

	Bezüge 2021 / davon erfolgsabhängig
Herr Reinhold Kunz Geschäftsführer/-in	- / -
Herr Christopher Ruthner Geschäftsführer/-in	- / -

Basierend auf Art. 94 Abs. 3 GO i. V. m. §§ 285 Nr. 9a, 286 Abs. 4 HGB verweigert die Geschäftsführung die Angabe der Bezüge.

Finanzielle Zielvorgaben, Garantieverpflichtungen

keine

Gesellschafterversammlung

vgl. Pos. Gesellschafter

Beteiligungen

	Kapitalanteil	
Erdgasversorgung Erding GmbH & Co. KG	0 Tsd. €	0,00 %

Allgemeine Bemerkungen zu den Daten

Die Gesellschaft macht keine Angaben zu Beschäftigten, Leistungsdaten und Bilanzdaten. Sie erhält von der Landeshauptstadt München keine Finanzhilfen.

Zur Ausnahme der Datenlieferung siehe Beschluss des Ausschusses für Arbeit und Wirtschaft vom 01.03.2011 (SB).

2022: Die Gesellschaft erstellt keinen Wirtschaftsplan.

Rechtsform:

GmbH

Gemeinnützigkeit:

nein

Betreuungsreferat:

Referat für Arbeit und Wirtschaft

Firmensitz:

Am Gries 21
85435 Erding

Gründungsdatum:

-

Geschäftsjahresbeginn:

Januar

Kapital:

Stammkapital 25 Tsd. €

Kapitalanteil LHM:

25,00%

Stand der Firmendaten:

30.06.2022

Basis der Finanzdaten:

Jahresabschlüsse,
Wirtschaftsplan

Daten der Erfolgsrechnung

in Tsd. €	2018	2019	2020	2021	2022
Sonstige Erträge / Einnahmen	1	1	1	1	-
Summe Erträge / Einnahmen	1	1	1	1	-
Sonstiger Aufwand / Ausgaben	0	0	0	0	-
Summe Aufwand / Ausgaben	0	0	0	0	-
Betriebs- / Haushaltsergebnis	1	1	1	1	-
Ergeb. gewönl. Geschäftstätigkeit	1	1	1	1	-
Zwischenergebnis	1	1	1	1	-
Aufwendungen aus Gewinnabführung	0	0	0	0	-
Jahresüberschuss / -fehlbetrag	1	1	1	1	-
Betriebskennzahlen					
Deckungsgrad (in %)	-	-	-	-	-

Kreditneuaufnahmen

Keine

Stadtwerke München

ESB Beteiligungsgesellschaft mbH

Gegenstand und Aufgaben des Unternehmens

Beteiligung an der Kom9 GmbH & Co. KG, einer Kommanditgesellschaft, deren Unternehmensgegenstand der Erwerb, das unmittelbare oder mittelbare Halten und Verwaltung von Anteilen an einer oder mehreren Gesellschaften ist, die ihrerseits mittelbar oder unmittelbar Aktien oder Geschäftsanteile an der im Handelsregister des Amtsgerichtes München unter der HRB 5988 eingetragenen Thüga AG mit Sitz in München oder deren Rechtsnachfolger halten.

Gesellschafter

	Kapitalanteil	
Energie Südbayern GmbH	25 Tsd. €	100,00 %

Geschäftsführung

	Bezüge 2021 / davon erfolgsabhängig
Herr Dr. Heinrich Lange Mitglied	- / -

Basierend auf Art. 94 Abs. 3 GO i. V. m. §§ 285 Nr. 9a, 286 Abs. 4 HGB verweigert die Geschäftsführung die Angabe der Bezüge.

Finanzielle Zielvorgaben, Garantieverpflichtungen

keine

Gesellschafterversammlung

vgl. Pos. Gesellschafter

Beteiligungen

	Kapitalanteil	
KOM9 GmbH & Co. KG	55.915 Tsd. €	6,39 %

Allgemeine Bemerkungen zu den Daten

Die Gesellschaft macht keine Angaben zu Beschäftigten, Leistungsdaten und Bilanzdaten. Sie erhält von der Landeshauptstadt München keine Finanzhilfen.

Zur Ausnahme der Datenlieferung siehe Beschluss des Ausschusses für Arbeit und Wirtschaft vom 01.03.2011 (SB).

Rechtsform:

GmbH

Gemeinnützigkeit:

nein

Betreuungsreferat:

Referat für Arbeit und Wirtschaft

Firmensitz:

Ungsteiner Str. 31
81539 München

Gründungsdatum:

-

Geschäftsjahresbeginn:

Januar

Kapital:

Stammkapital 25 Tsd. €

Kapitalanteil LHM:

50,00%

Stand der Firmendaten:

30.06.2022

Basis der Finanzdaten:

Jahresabschlüsse,
Wirtschaftsplan

Daten der Erfolgsrechnung

in Tsd. €	2018	2019	2020	2021	2022
Sonstige Erträge / Einnahmen	6.026	6.286	6.435	6.062	5.858
Summe Erträge / Einnahmen	6.026	6.286	6.435	6.062	5.858
Sonstiger Aufwand / Ausgaben	0	0	0	0	0
Summe Aufwand / Ausgaben	0	0	0	0	0
Betriebs- / Haushaltsergebnis	6.026	6.286	6.435	6.062	5.858
Ergeb. gewöhnl. Geschäftstätigkeit	6.026	6.286	6.435	6.062	5.858
Zwischenergebnis	6.026	6.286	6.435	6.062	5.858
Aufwendungen aus Gewinnabführung	-6.026	0	0	0	0
Jahresüberschuss / -fehlbetrag	0	6.286	6.435	6.062	5.858
Betriebskennzahlen					
Deckungsgrad (in %)	-	-	-	-	-

Kreditneuaufnahmen

Keine

Stadtwerke München

ESB Erneuerbare Energien GmbH

Gegenstand und Aufgaben des Unternehmens

Gegenstand des Betriebes ist die Verwaltung eigenen Vermögens.

Gesellschafter

	Kapitalanteil	
Energie Südbayern GmbH	25 Tsd. €	100,00 %

Geschäftsführung

	Bezüge 2021 / da- von erfolgsabhängig
Herr Dr. Lars Gerke Mitglied	- / -
Herr André Schwihel Mitglied	- / -

Basierend auf Art. 94 Abs. 3 GO i. V. m. §§ 285 Nr. 9a, 286 Abs. 4 HGB verweigert die Geschäftsführung die Angabe der Bezüge.

Finanzielle Zielvorgaben, Garantieverpflichtungen

keine

Gesellschafterversammlung

vgl. Pos. Gesellschafter

Beteiligungen

	Kapitalanteil	
KomEE GmbH & Co. KG	20 Tsd. €	100,00 %
KomEE Verwaltungs GmbH	25 Tsd. €	100,00 %
Solarpark Greiling An der Mühlleiten GmbH	27 Tsd. €	26,00 %

Allgemeine Bemerkungen zu den Daten

Die Gesellschaft macht keine Angaben zu Beschäftigten, Leistungsdaten und Bilanzdaten. Sie erhält von der Landeshauptstadt München keine Finanzhilfen.

Zur Ausnahme der Datenlieferung siehe Beschluss des Ausschusses für Arbeit und Wirtschaft vom 01.03.2011 (SB).

Rechtsform:

GmbH

Gemeinnützigkeit:

nein

Betreuungsreferat:

Referat für Arbeit und Wirtschaft

Firmensitz:

Ungsteiner Straße 31
81539 München

Gründungsdatum:

-

Geschäftsjahresbeginn:

Januar

Kapital:

Stammkapital 25 Tsd. €

Kapitalanteil LHM:

50,00%

Stand der Firmendaten:

30.06.2022

Basis der Finanzdaten:

Jahresabschlüsse,
Wirtschaftsplan

Daten der Erfolgsrechnung

in Tsd. €	2018	2019	2020	2021	2022
Sonstige Erträge / Einnahmen	116	32	80	105	98
Summe Erträge / Einnahmen	116	32	80	105	98
Sonstiger Aufwand / Ausgaben	0	0	0	0	0
Summe Aufwand / Ausgaben	0	0	0	0	0
Betriebs- / Haushaltsergebnis	116	32	80	105	98
Ergeb. gewöhnl. Geschäftstätigkeit	116	32	80	105	98
Zwischenergebnis	116	32	80	105	98
Aufwendungen aus Gewinnabführung	-116	0	0	0	0
Jahresüberschuss / -fehlbetrag	0	32	80	105	98
Betriebskennzahlen					
Deckungsgrad (in %)	-	-	-	-	-

Kreditneuaufnahmen

Keine

Stadtwerke München

KomEE GmbH & Co. KG

Gegenstand und Aufgaben des Unternehmens

Durchführung von Projekten zur Energiegewinnung vor allem aus regenerativen Energiequellen, sowie die Beteiligung an anderen Unternehmen oder Projektgesellschaften mit gleichem oder ähnlichem Unternehmensgegenstand.

Gesellschafter

	Kapitalanteil	
ESB Erneuerbare Energien GmbH	20 Tsd. €	100,00 %
KomEE Verwaltungs GmbH	0 Tsd. €	0,00 %

Geschäftsführung

KomEE Verwaltungs GmbH

Basierend auf Art. 94 Abs. 3 GO i. V. m. §§ 285 Nr. 9a, 286 Abs. 4 HGB verweigert die Geschäftsführung die Angabe der Bezüge.

Finanzielle Zielvorgaben, Garantieverpflichtungen

keine

Gesellschafterversammlung

vgl. Pos. Gesellschafter

Aufsichtsrat

Vorsitzende(r)

- Herr Marcus Böske

stellvertretende(r) Vorsitzende(r)

- Herr Norbert Kindermann

Beteiligungen

	Kapitalanteil	
Thüga Erneuerbare Energien GmbH & Co. KG	5.000 Tsd. €	2,60 %

Allgemeine Bemerkungen zu den Daten

Die Gesellschaft macht keine Angaben zu Beschäftigten, Leistungsdaten und Bilanzdaten. Sie erhält von der Landeshauptstadt München keine Finanzhilfen.

Zur Ausnahme der Datenlieferung siehe Beschluss des Ausschusses für Arbeit und Wirtschaft vom 01.03.2011 (SB).

Rechtsform:

GmbH & Co. KG

Gemeinnützigkeit:

nein

Betreuungsreferat:

Referat für Arbeit und Wirtschaft

Firmensitz:

Ungsteiner Str. 31

81539 München

Gründungsdatum:

-

Geschäftsjahresbeginn:

Januar

Kapital:

Kommanditeinlage 20 Tsd. €

Komplementäreinlage 0 Tsd. €

Kapitalanteil LHM:

50,00%

Stand der Firmendaten:

30.06.2022

Basis der Finanzdaten:

Jahresabschlüsse,

Wirtschaftsplan

Daten der Erfolgsrechnung

in Tsd. €	2018	2019	2020	2021	2022
Sonstige Erträge / Einnahmen	135	74	100	125	110
Summe Erträge / Einnahmen	135	74	100	125	110
Sonstiger Aufwand / Ausgaben	0	0	0	0	0
Summe Aufwand / Ausgaben	0	0	0	0	0
Betriebs- / Haushaltsergebnis	135	74	100	125	110
Ergeb. gewöhnl. Geschäftstätigkeit	135	74	100	125	110
Zwischenergebnis	135	74	100	125	110
Aufwendungen aus Gewinnabführung	0	0	0	0	0
Jahresüberschuss / -fehlbetrag	135	74	100	125	110
Betriebskennzahlen					
Deckungsgrad (in %)	-	-	-	-	-

Kreditneuaufnahmen

Keine

Stadtwerke München

KomEE Verwaltungs GmbH

Gegenstand und Aufgaben des Unternehmens

Gegenstand der Gesellschaft ist die Verwaltung eigenen Vermögens in Form einer Beteiligung an der KomEE GmbH & Co. KG, München.

Gesellschafter

	Kapitalanteil	
ESB Erneuerbare Energien GmbH	25 Tsd. €	100,00 %

Geschäftsführung

	Bezüge 2021 / davon erfolgsabhängig
Herr Dr. Lars Gerke Mitglied	- / -

Basierend auf Art. 94 Abs. 3 GO i. V. m. §§ 285 Nr. 9a, 286 Abs. 4 HGB verweigert die Geschäftsführung die Angabe der Bezüge.

Finanzielle Zielvorgaben, Garantieverpflichtungen

keine

Gesellschafterversammlung

vgl. Pos. Gesellschafter

Beteiligungen

	Kapitalanteil	
KomEE GmbH & Co. KG	0 Tsd. €	0,00 %

Allgemeine Bemerkungen zu den Daten

Die Gesellschaft macht keine Angaben zu Beschäftigten, Leistungsdaten und Bilanzdaten. Sie erhält von der Landeshauptstadt München keine Finanzhilfen.

Zur Ausnahme der Datenlieferung siehe Beschluss des Ausschusses für Arbeit und Wirtschaft vom 01.03.2011 (SB).

2022: Die Gesellschaft erstellt keinen Wirtschaftsplan.

Rechtsform:

GmbH

Gemeinnützigkeit:

nein

Betreuungsreferat:

Referat für Arbeit und Wirtschaft

Firmensitz:

Ungsteiner Str. 31
81539 München

Gründungsdatum:

-

Geschäftsjahresbeginn:

Januar

Kapital:

Stammkapital 25 Tsd. €

Kapitalanteil LHM:

50,00%

Stand der Firmendaten:

30.06.2022

Basis der Finanzdaten:

Jahresabschlüsse,
Wirtschaftsplan

Daten der Erfolgsrechnung

in Tsd. €	2018	2019	2020	2021	2022
Sonstige Erträge / Einnahmen	0	0	0	0	-
Summe Erträge / Einnahmen	0	0	0	0	-
Sonstiger Aufwand / Ausgaben	-1	0	0	0	-
Summe Aufwand / Ausgaben	-1	0	0	0	-
Betriebs- / Haushaltsergebnis	-1	0	0	0	-
Ergeb. gewöhnl. Geschäftstätigkeit	-1	0	0	0	-
Zwischenergebnis	-1	0	0	0	-
Aufwendungen aus Gewinnabführung	0	0	0	0	-
Jahresüberschuss / -fehlbetrag	-1	0	0	0	-
Betriebskennzahlen					
Deckungsgrad (in %)	0,0	-	-	-	-

Kreditneuaufnahmen

Keine

Stadtwerke München

Solarpark Greiling An der Mühleiten GmbH

Gegenstand und Aufgaben des Unternehmens

Unternehmensgegenstand der Gesellschaft ist die Initiierung, die Entwicklung und die Durchführung (Verwaltung, Betrieb, Stromerzeugung und Vermarktung) eines Solarprojektes (Energiegewinnung aus der regenerativen Energiequelle Photovoltaik) im Gebiet der Gemeinde Greiling in Oberbayern.

Gesellschafter

	Kapitalanteil
ESB Erneuerbare Energien GmbH	27 Tsd. € 26,00 %

Geschäftsführung

	Bezüge 2021 / davon erfolgsabhängig
Herr Adolf Hornsteiner Mitglied	- / -

Basierend auf Art. 94 Abs. 3 GO i. V. m. §§ 285 Nr. 9a, 286 Abs. 4 HGB verweigert die Geschäftsführung die Angabe der Bezüge.

Finanzielle Zielvorgaben, Garantieverpflichtungen

keine

Gesellschafterversammlung

vgl. Pos. Gesellschafter

Beteiligungen

Das Unternehmen selbst hält keine Beteiligungen.

Allgemeine Bemerkungen zu den Daten

Die Gesellschaft macht keine Angaben zu Beschäftigten, Leistungsdaten und Bilanzdaten. Sie erhält von der Landeshauptstadt München keine Finanzhilfen.

Zur Ausnahme der Datenlieferung siehe Beschluss des Ausschusses für Arbeit und Wirtschaft vom 01.03.2011 (SB).

2021: Der Jahresabschluss liegt noch nicht vor.

2022: Die Gesellschaft erstellt keinen Wirtschaftsplan.

Rechtsform:

GmbH

Gemeinnützigkeit:

nein

Betreuungsreferat:

Referat für Arbeit und Wirtschaft

Firmensitz:

-

Gründungsdatum:

-

Geschäftsjahresbeginn:

Januar

Kapital:

Stammkapital 104 Tsd. €

Kapitalanteil LHM:

13,00%

Stand der Firmendaten:

30.06.2022

Basis der Finanzdaten:

Jahresabschlüsse,
Wirtschaftsplan

Daten der Erfolgsrechnung

in Tsd. €	2018	2019	2020	2021	2022
Summe Erträge / Einnahmen	-	-	-	-	-
Summe Aufwand / Ausgaben	-	-	-	-	-
Betriebs- / Haushaltsergebnis	-	-	-	-	-
Ergeb. gewönl. Geschäftstätigkeit	-	-	-	-	-
Zwischenergebnis	-	-	-	-	-
Jahresüberschuss / -fehlbetrag	-	-	-	-	-
Betriebskennzahlen					
Deckungsgrad (in %)	-	-	-	-	-

Kreditneuaufnahmen

in Tsd. €	2018	2019	2020	2021	2022
Kreditaufnahme	-	-	-	-	-

Stadtwerke München

ESB Wärme GmbH

Gegenstand und Aufgaben des Unternehmens

Gegenstand des Unternehmens ist die Versorgung von Gebäuden mit Wärme und Kälte einschließlich des Betriebes, der Errichtung und Unterhaltung aller hierzu erforderlichen Versorgungsanlagen sowie Dienstleistungen im leitungsgebundenen Versorgungsbereich.

Gesellschafter

	Kapitalanteil	
Energie Südbayern GmbH	25 Tsd. €	100,00 %

Geschäftsführung

	Bezüge 2021 / davon erfolgsabhängig
Herr Steffen Otto Mitglied	- / -

Basierend auf Art. 94 Abs. 3 GO i. V. m. §§ 285 Nr. 9a, 286 Abs. 4 HGB verweigert die Geschäftsführung die Angabe der Bezüge.

Finanzielle Zielvorgaben, Garantieverpflichtungen

keine

Gesellschafterversammlung

vgl. Pos. Gesellschafter

Beteiligungen

	Kapitalanteil	
Wärmeversorgung Oberes Isartal GbR	26 Tsd. €	50,00 %

Allgemeine Bemerkungen zu den Daten

Die Gesellschaft macht keine Angaben zu Beschäftigten, Leistungsdaten und Bilanzdaten. Sie erhält von der Landeshauptstadt München keine Finanzhilfen.

Zur Ausnahme der Datenlieferung siehe Beschluss des Ausschusses für Arbeit und Wirtschaft vom 01.03.2011 (SB).

Rechtsform:

GmbH

Gemeinnützigkeit:

nein

Betreuungsreferat:

Referat für Arbeit und Wirtschaft

Firmensitz:

Ungsteiner Straße 31
81539 München

Gründungsdatum:

-

Geschäftsjahresbeginn:

Januar

Kapital:

Stammkapital 25 Tsd. €

Kapitalanteil LHM:

50,00%

Stand der Firmendaten:

30.06.2022

Basis der Finanzdaten:

Jahresabschlüsse,
Wirtschaftsplan

Daten der Erfolgsrechnung

in Tsd. €	2018	2019	2020	2021	2022
Sonstige Erträge / Einnahmen	1.726	1.931	1.978	2.401	2.952
Summe Erträge / Einnahmen	1.726	1.931	1.978	2.401	2.952
Sonstiger Aufwand / Ausgaben	0	0	0	0	0
Summe Aufwand / Ausgaben	0	0	0	0	0
Betriebs- / Haushaltsergebnis	1.726	1.931	1.978	2.401	2.952
Ergeb. gewöhnl. Geschäftstätigkeit	1.726	1.931	1.978	2.401	2.952
Zwischenergebnis	1.726	1.931	1.978	2.401	2.952
Aufwendungen aus Gewinnabführung	-1.726	0	0	0	0
Jahresüberschuss / -fehlbetrag	0	1.931	1.978	2.401	2.952
Betriebskennzahlen					
Deckungsgrad (in %)	-	-	-	-	-

Kreditneuaufnahmen

in Tsd. €	2018	2019	2020	2021	2022
Kreditaufnahme	0	0	0	3.000	3.138

Stadtwerke München

Wärmeversorgung Oberes Isartal GbR

Gegenstand und Aufgaben des Unternehmens

Der Zweck der Gesellschaft erstreckt sich auf die Durchführung von Neben- und Zusatzarbeiten, die zeitlich und räumlich mit dem Projekt im Oberen Isartal zusammenhängen. Der Schwerpunkt Projektrealisierung ist in den Gemeinden Krün, Wallgau und Mittenwald ausgerichtet.

Gesellschafter

	Kapitalanteil
ESB Wärme GmbH	26 Tsd. € 50,00 %
KEW Karwendel Energie und Wasser GmbH	26 Tsd. € 50,00 %

Geschäftsführung

	Bezüge 2021 / davon erfolgsabhängig
Herr Mathias Pöll (ab 11.04.2022) Betriebsleiter/-in	- / -
Herr Jürgen Hitz (ab 11.04.2022) Betriebsleiter/-in	- / -
Herr Steffen Otto (ab 11.04.2022) Betriebsleiter/-in	- / -

Basierend auf Art. 94 Abs. 3 GO i. V. m. §§ 285 Nr. 9a, 286 Abs. 4 HGB verweigert die Geschäftsführung die Angabe der Bezüge.

Finanzielle Zielvorgaben, Garantieverpflichtungen

keine

Gesellschafterversammlung

vgl. Pos. Gesellschafter

Beteiligungen

Das Unternehmen selbst hält keine Beteiligungen.

Allgemeine Bemerkungen zu den Daten

Die Gesellschaft macht keine Angaben zu Beschäftigten, Leistungsdaten und Bilanzdaten. Sie erhält von der Landeshauptstadt München keine Finanzhilfen.

Rechtsform:

GbR

Gemeinnützigkeit:

nein

Betreuungsreferat:

Referat für Arbeit und Wirtschaft

Firmensitz:

Innsbrucker Straße 31
82481 Mittenwald

Gründungsdatum:

-

Geschäftsjahresbeginn:

Januar

Kapital:

Stammkapital 52 Tsd. €

Kapitalanteil LHM:

37,25%

Stand der Firmendaten:

30.06.2022

Basis der Finanzdaten:

Jahresabschlüsse,
Wirtschaftsplan

Zur Ausnahme der Datenlieferung siehe Beschluss des Ausschusses für Arbeit und Wirtschaft vom 01.03.2011 (SB).

2021: Der Jahresabschluss liegt noch nicht vor.

2022: Die Gesellschaft erstellt keinen Wirtschaftsplan.

Daten der Erfolgsrechnung

in Tsd. €	2018	2019	2020	2021	2022
Sonstige Erträge / Einnahmen	12	13	10	-	-
Summe Erträge / Einnahmen	12	13	10	-	-
Sonstiger Aufwand / Ausgaben	0	0	0	-	-
Summe Aufwand / Ausgaben	0	0	0	-	-
Betriebs- / Haushaltsergebnis	12	13	10	-	-
Ergeb. gewönl. Geschäftstätigkeit	12	13	10	-	-
Zwischenergebnis	12	13	10	-	-
Aufwendungen aus Gewinnabführung	0	0	0	-	-
Jahresüberschuss / -fehlbetrag	12	13	10	-	-
Betriebskennzahlen					
Deckungsgrad (in %)	-	-	-	-	-

Kreditneuaufnahmen

Keine

Stadtwerke München

Gas und Wärme GmbH Bad Aibling

Gegenstand und Aufgaben des Unternehmens

Zweck der Gesellschaft ist die Versorgung der Bürger und der Industrie innerhalb des Gebiets der Stadt Bad Aibling mit Gas und Wärme einschließlich des Betriebs, der Errichtung, Unterhaltung sowie des Erwerbs aller hierzu erforderlichen Versorgungsanlagen (Wärme- und Gasversorgungsanlagen, Blockheizkraftwerk).

Gesellschafter

	Kapitalanteil	
Energie Südbayern GmbH	511 Tsd. €	50,00 %
Stadtwerke Bad Aibling	511 Tsd. €	50,00 %

Geschäftsführung

	Bezüge 2021 / davon erfolgsabhängig
Herr Stefan Barber Mitglied	- / -
Herr Patrick Beyer Mitglied	- / -

Basierend auf Art. 94 Abs. 3 GO i. V. m. §§ 285 Nr. 9a, 286 Abs. 4 HGB verweigert die Geschäftsführung die Angabe der Bezüge.

Finanzielle Zielvorgaben, Garantieverpflichtungen

keine

Gesellschafterversammlung

vgl. Pos. Gesellschafter

Aufsichtsrat

Vorsitzende(r)

- Herr Stephan Schlier

stellvertretende(r) Vorsitzende(r)

- Herr Marcus Böske

Mitglied

- Herr Rudolf Gebhart
- Frau Petra Keitz-Dimpflmeier
- Herr Norbert Kindermann
- Herr Erwin Kühnel
- Herr Markus Stigloher
- Frau Martina Thalmayr
- Herr Florian Weber

Rechtsform:

GmbH

Gemeinnützigkeit:

nein

Betreuungsreferat:

Referat für Arbeit und Wirtschaft

Firmensitz:

Lindenstraße 30
83043 Bad Aibling

Gründungsdatum:

-

Geschäftsjahresbeginn:

Januar

Kapital:

Stammkapital 1.023 Tsd. €

Kapitalanteil LHM:

25,00%

Stand der Firmendaten:

30.06.2022

Basis der Finanzdaten:

Jahresabschlüsse,
Wirtschaftsplan

Beteiligungen

	Kapitalanteil	
Plattform Energie GmbH	10 Tsd. €	2,50 %

Allgemeine Bemerkungen zu den Daten

Die Gesellschaft macht keine Angaben zu Beschäftigten, Leistungsdaten und Bilanzdaten. Sie erhält von der Landeshauptstadt München keine Finanzhilfen.

Zur Ausnahme der Datenlieferung siehe Beschluss des Ausschusses für Arbeit und Wirtschaft vom 01.03.2011 (SB).

Daten der Erfolgsrechnung

in Tsd. €	2018	2019	2020	2021	2022
Sonstige Erträge / Einnahmen	544	568	566	462	435
Summe Erträge / Einnahmen	544	568	566	462	435
Sonstiger Aufwand / Ausgaben	0	0	0	0	0
Summe Aufwand / Ausgaben	0	0	0	0	0
Betriebs- / Haushaltsergebnis	544	568	566	462	435
Ergeb. gewöhnl. Geschäftstätigkeit	544	568	566	462	435
Zwischenergebnis	544	568	566	462	435
Aufwendungen aus Gewinnabführung	0	0	0	0	0
Jahresüberschuss / -fehlbetrag	544	568	566	462	435
Betriebskennzahlen					
Deckungsgrad (in %)	-	-	-	-	-

Kreditneuaufnahmen

Keine

Stadtwerke München

Gasversorgung Dingolfing GmbH & Co. KG

Gegenstand und Aufgaben des Unternehmens

Gegenstand des Unternehmens ist die Versorgung der Bevölkerung der Stadt Dingolfing mit Gas, hierbei insbesondere die Errichtung, die Übernahme, der Betrieb, die Instandhaltung und der Ausbau von Infrastrukturnetzen und -anlagen für Gas sowie die damit in Zusammenhang stehenden Tätigkeiten. Die §§ 87 ff. Gemeindeordnung für Bayern (BayGO) bleiben unberührt.

Gesellschafter

	Kapitalanteil
Stadtwerke Dingolfing GmbH	6 Tsd. € 51,00 %
Energie Südbayern GmbH	5 Tsd. € 49,00 %
Gasversorgung Dingolfing Verwaltung GmbH	0 Tsd. € 0,00 %

Geschäftsführung

Gasversorgung Dingolfing Verwaltung GmbH

Basierend auf Art. 94 Abs. 3 GO i. V. m. §§ 285 Nr. 9a, 286 Abs. 4 HGB verweigert die Geschäftsführung die Angabe der Bezüge.

Finanzielle Zielvorgaben, Garantieverpflichtungen

keine

Gesellschafterversammlung

vgl. Pos. Gesellschafter

Aufsichtsrat

Vorsitzende(r)

- Herr Armin Grassinger

stellvertretende(r) Vorsitzende(r)

- Herr Marcus Böske

Mitglied

- Herr Norbert Kindermann
- Herr Josef Maidl
- Herr Thomas Layh

Beteiligungen

Das Unternehmen selbst hält keine Beteiligungen.

Rechtsform:

GmbH & Co. KG

Gemeinnützigkeit:

nein

Betreuungsreferat:

Referat für Arbeit und Wirtschaft

Firmensitz:

Wollerstr. 3
84130 Dingolfing

Gründungsdatum:

-

Geschäftsjahresbeginn:

Januar

Kapital:

Kommanditeinlage 11 Tsd. €
Komplementäreinlage 0 Tsd. €

Kapitalanteil LHM:

24,50%

Stand der Firmendaten:

30.06.2022

Basis der Finanzdaten:

Jahresabschlüsse,
Wirtschaftsplan

Allgemeine Bemerkungen zu den Daten

Die Gesellschaft macht keine Angaben zu Beschäftigten, Leistungsdaten und Bilanzdaten. Sie erhält von der Landeshauptstadt München keine Finanzhilfen.

Zur Ausnahme der Datenlieferung siehe Beschluss des Ausschusses für Arbeit und Wirtschaft vom 01.03.2011 (SB).

Daten der Erfolgsrechnung

in Tsd. €	2018	2019	2020	2021	2022
Sonstige Erträge / Einnahmen	218	374	340	312	394
Summe Erträge / Einnahmen	218	374	340	312	394
Sonstiger Aufwand / Ausgaben	0	0	0	0	0
Summe Aufwand / Ausgaben	0	0	0	0	0
Betriebs- / Haushaltsergebnis	218	374	340	312	394
Ergeb. gewöhnl. Geschäftstätigkeit	218	374	340	312	394
Zwischenergebnis	218	374	340	312	394
Aufwendungen aus Gewinnabführung	0	0	0	0	0
Jahresüberschuss / -fehlbetrag	218	374	340	312	394
Betriebskennzahlen					
Deckungsgrad (in %)	-	-	-	-	-

Kreditneuaufnahmen

in Tsd. €	2018	2019	2020	2021	2022
Kreditaufnahme	0	0	0	0	400

Stadtwerke München

Gasversorgung Dingolfing Verwaltung GmbH

Gegenstand und Aufgaben des Unternehmens

Verwaltung des eigenen Vermögens sowie Beteiligung als persönlich haftende Gesellschafterin an der Kommanditgesellschaft unter der Firma Gasversorgung Dingolfing GmbH & Co. KG und Führung deren Geschäfte. Die §§ 87 ff. Gemeindeordnung für Bayern (BayGO) bleiben unberührt.

Gesellschafter

	Kapitalanteil	
Stadtwerke Dingolfing GmbH	13 Tsd. €	51,00 %
Energie Südbayern GmbH	12 Tsd. €	49,00 %

Geschäftsführung

	Bezüge 2021 / davon erfolgsabhängig
Herr Robert Heider Mitglied	- / -
Herr Michael Schneider Mitglied	- / -

Basierend auf Art. 94 Abs. 3 GO i. V. m. §§ 285 Nr. 9a, 286 Abs. 4 HGB verweigert die Geschäftsführung die Angabe der Bezüge.

Finanzielle Zielvorgaben, Garantieverpflichtungen

keine

Gesellschafterversammlung

vgl. Pos. Gesellschafter

Beteiligungen

	Kapitalanteil	
Gasversorgung Dingolfing GmbH & Co. KG	0 Tsd. €	0,00 %

Allgemeine Bemerkungen zu den Daten

Die Gesellschaft macht keine Angaben zu Beschäftigten, Leistungsdaten und Bilanzdaten. Sie erhält von der Landeshauptstadt München keine Finanzhilfen.

Zur Ausnahme der Datenlieferung siehe Beschluss des Ausschusses für Arbeit und Wirtschaft vom 01.03.2011 (SB).

Rechtsform:

GmbH

Gemeinnützigkeit:

nein

Betreuungsreferat:

Referat für Arbeit und Wirtschaft

Firmensitz:

Wollerstr. 3
84130 Dingolfing

Gründungsdatum:

-

Geschäftsjahresbeginn:

Januar

Kapital:

Stammkapital 25 Tsd. €

Kapitalanteil LHM:

24,50%

Stand der Firmendaten:

30.06.2022

Basis der Finanzdaten:

Jahresabschlüsse,
Wirtschaftsplan

Daten der Erfolgsrechnung

in Tsd. €	2018	2019	2020	2021	2022
Sonstige Erträge / Einnahmen	1	1	1	1	1
Summe Erträge / Einnahmen	1	1	1	1	1
Sonstiger Aufwand / Ausgaben	0	0	0	0	0
Summe Aufwand / Ausgaben	0	0	0	0	0
Betriebs- / Haushaltsergebnis	1	1	1	1	1
Ergeb. gewöhnl. Geschäftstätigkeit	1	1	1	1	1
Zwischenergebnis	1	1	1	1	1
Aufwendungen aus Gewinnabführung	0	0	0	0	0
Jahresüberschuss / -fehlbetrag	1	1	1	1	1
Betriebskennzahlen					
Deckungsgrad (in %)	-	-	-	-	-

Kreditneuaufnahmen

Keine

Stadtwerke München

Gasversorgung Pfaffenhofen a.d. Ilm GmbH & Co. KG

Gegenstand und Aufgaben des Unternehmens

Gegenstand des Unternehmens der Gesellschaft ist die Versorgung der Bevölkerung der Stadt Pfaffenhofen a.d. Ilm mit Gas, hierbei insbesondere die Planung, Errichtung, Betrieb, Wartung, Erwerb, Vermarktung und Nutzung von Netzanlagen und sonstigen Speichersystemen und Verteilungssystemen für Energie auf dem Gebiet der Stadt Pfaffenhofen a.d. Ilm sowie die Erbringung und Vermarktung von damit zusammenhängenden, gegebenenfalls ergänzenden Dienstleistungen.

Gesellschafter

	Kapitalanteil
Kommunalunternehmen Stadtwerke Pfaffenhofen a. d. Ilm	6 Tsd. € 51,00 %
Energie Südbayern GmbH	5 Tsd. € 49,00 %
Gasversorgung Pfaffenhofen a.d. Ilm Verwaltung GmbH	0 Tsd. € 0,00 %

Geschäftsführung

Gasversorgung Pfaffenhofen a.d. Ilm Verwaltung GmbH

Basierend auf Art. 94 Abs. 3 GO i. V. m. §§ 285 Nr. 9a, 286 Abs. 4 HGB verweigert die Geschäftsführung die Angabe der Bezüge.

Finanzielle Zielvorgaben, Garantieverpflichtungen

keine

Gesellschafterversammlung

vgl. Pos. Gesellschafter

Aufsichtsrat

Vorsitzende(r)

- Herr Thomas Herker

stellvertretende(r) Vorsitzende(r)

- Herr Marcus Böske

Rechtsform:

GmbH & Co. KG

Gemeinnützigkeit:

nein

Betreuungsreferat:

Referat für Arbeit und Wirtschaft

Firmensitz:

Michael-Weingartner-Str.11
81539 Pfaffenhofen

Gründungsdatum:

-

Geschäftsjahresbeginn:

Januar

Kapital:

Kommanditeinlage 11 Tsd. €
Komplementäreinlage 0 Tsd. €

Kapitalanteil LHM:

24,50%

Stand der Firmendaten:

30.06.2022

Basis der Finanzdaten:

Jahresabschlüsse,
Wirtschaftsplan

Mitglied

- Herr Andreas Herschmann
- Herr Edmund Jörg
- Herr Norbert Kindermann
- Herr Dr. Helmut Muthig

Beteiligungen

Das Unternehmen selbst hält keine Beteiligungen.

Allgemeine Bemerkungen zu den Daten

Die Gesellschaft macht keine Angaben zu Beschäftigten, Leistungsdaten und Bilanzdaten. Sie erhält von der Landeshauptstadt München keine Finanzhilfen.

Zur Ausnahme der Datenlieferung siehe Beschluss des Ausschusses für Arbeit und Wirtschaft vom 01.03.2011 (SB).

Daten der Erfolgsrechnung

in Tsd. €	2018	2019	2020	2021	2022
Sonstige Erträge / Einnahmen	261	342	268	347	384
Summe Erträge / Einnahmen	261	342	268	347	384
Sonstiger Aufwand / Ausgaben	0	0	0	0	0
Summe Aufwand / Ausgaben	0	0	0	0	0
Betriebs- / Haushaltsergebnis	261	342	268	347	384
Ergeb. gewöhnl. Geschäftstätigkeit	261	342	268	347	384
Zwischenergebnis	261	342	268	347	384
Aufwendungen aus Gewinnabführung	0	0	0	0	0
Jahresüberschuss / -fehlbetrag	261	342	268	347	384
Betriebskennzahlen					
Deckungsgrad (in %)	-	-	-	-	-

Kreditneuaufnahmen

in Tsd. €	2018	2019	2020	2021	2022
Kreditaufnahme	0	0	0	0	473

Stadtwerke München

Gasversorgung Pfaffenhofen a.d. IIm Verwaltung GmbH

Gegenstand und Aufgaben des Unternehmens

Verwaltung des eigenen Vermögens sowie Beteiligung als persönlich haftende Gesellschafterin an der Kommanditgesellschaft unter der Firma Gasversorgung Pfaffenhofen a. d. IIm GmbH & Co. KG und Führung deren Geschäfte. Die §§ 87 ff. Gemeindeordnung für Bayern (BayGO) bleiben unberührt.

Gesellschafter

	Kapitalanteil
Kommunalunternehmen Stadtwerke Pfaffenhofen a. d. IIm	13 Tsd. € 51,00 %
Energie Südbayern GmbH	12 Tsd. € 49,00 %

Geschäftsführung

	Bezüge 2021 / davon erfolgsabhängig
Herr Dr. Sebastian Brandmayr Mitglied	- / -
Herr Michael Schneider Mitglied	- / -

Basierend auf Art. 94 Abs. 3 GO i. V. m. §§ 285 Nr. 9a, 286 Abs. 4 HGB verweigert die Geschäftsführung die Angabe der Bezüge.

Finanzielle Zielvorgaben, Garantieverpflichtungen

keine

Gesellschafterversammlung

vgl. Pos. Gesellschafter

Beteiligungen

	Kapitalanteil
Gasversorgung Pfaffenhofen a.d. IIm GmbH & Co. KG	0 Tsd. € 0,00 %

Allgemeine Bemerkungen zu den Daten

Die Gesellschaft macht keine Angaben zu Beschäftigten, Leistungsdaten und Bilanzdaten. Sie erhält von der Landeshauptstadt München keine Finanzhilfen.

Zur Ausnahme der Datenlieferung siehe Beschluss des Ausschusses für Arbeit und Wirtschaft vom 01.03.2011 (SB).

Rechtsform:

GmbH

Gemeinnützigkeit:

nein

Betreuungsreferat:

Referat für Arbeit und Wirtschaft

Firmensitz:

Michael-Weingartner-Str. 11
81539 Pfaffenhofen

Gründungsdatum:

-

Geschäftsjahresbeginn:

Januar

Kapital:

Stammkapital 25 Tsd. €

Kapitalanteil LHM:

24,50%

Stand der Firmendaten:

30.06.2022

Basis der Finanzdaten:

Jahresabschlüsse,
Wirtschaftsplan

Daten der Erfolgsrechnung

in Tsd. €	2018	2019	2020	2021	2022
Sonstige Erträge / Einnahmen	1	1	1	1	1
Summe Erträge / Einnahmen	1	1	1	1	1
Sonstiger Aufwand / Ausgaben	0	0	0	0	0
Summe Aufwand / Ausgaben	0	0	0	0	0
Betriebs- / Haushaltsergebnis	1	1	1	1	1
Ergeb. gewöhnl. Geschäftstätigkeit	1	1	1	1	1
Zwischenergebnis	1	1	1	1	1
Aufwendungen aus Gewinnabführung	0	0	0	0	0
Jahresüberschuss / -fehlbetrag	1	1	1	1	1
Betriebskennzahlen					
Deckungsgrad (in %)	-	-	-	-	-

Kreditneuaufnahmen

Keine

Stadtwerke München

HRS Ingenieur- und Rohrleitungsbau GmbH

Gegenstand und Aufgaben des Unternehmens

Gegenstand des Unternehmens ist im Wesentlichen der Betrieb eines Baugeschäfts, insbesondere des Wasser- und Gasleitungsbaus im Straßenbereich, Kanalbau, Straßenbau, Bau von Stahlbetonbauwerken, Sanierung von Schächten und Betonbauwerken im Tiefbau und gleichartige Tätigkeiten.

Gesellschafter

	Kapitalanteil	
Energie Südbayern GmbH	19 Tsd. €	74,90 %
Herr Günter Hundegger	5 Tsd. €	20,10 %
Herr Michael Hilgart	1 Tsd. €	5,00 %

Geschäftsführung

	Bezüge 2021 / da- von erfolgsabhängig
Herr Michael Hilgart Geschäftsführer/-in	- / -
Herr Günter Hundegger Geschäftsführer/-in	- / -

Basierend auf Art. 94 Abs. 3 GO i. V. m. §§ 285 Nr. 9a, 286 Abs. 4 HGB verweigert die Geschäftsführung die Angabe der Bezüge.

Finanzielle Zielvorgaben, Garantieverpflichtungen

keine

Gesellschafterversammlung

vgl. Pos. Gesellschafter

Beteiligungen

Das Unternehmen selbst hält keine Beteiligungen.

Allgemeine Bemerkungen zu den Daten

Die Gesellschaft macht keine Angaben zu Beschäftigten, Leistungsdaten und Bilanzdaten. Sie erhält von der Landeshauptstadt München keine Finanzhilfen.

Zur Ausnahme der Datenlieferung siehe Beschluss des Ausschusses für Arbeit und Wirtschaft vom 01.03.2011 (SB).

Rechtsform:

GmbH

Gemeinnützigkeit:

nein

Betreuungsreferat:

Referat für Arbeit und Wirtschaft

Firmensitz:

Dr.-Stiegler-Str. 5
84072 Au/Hallertau

Gründungsdatum:

-

Geschäftsjahresbeginn:

Januar

Kapital:

Stammkapital 26 Tsd. €

Kapitalanteil LHM:

37,45%

Stand der Firmendaten:

30.06.2022

Basis der Finanzdaten:

Jahresabschlüsse,
Wirtschaftsplan

Daten der Erfolgsrechnung

in Tsd. €	2018	2019	2020	2021	2022
Sonstige Erträge / Einnahmen	-	166	284	200	293
Summe Erträge / Einnahmen	-	166	284	200	293
Sonstiger Aufwand / Ausgaben	-	0	0	0	0
Summe Aufwand / Ausgaben	-	0	0	0	0
Betriebs- / Haushaltsergebnis	-	166	284	200	293
Ergeb. gewöhnl. Geschäftstätigkeit	-	166	284	200	293
Zwischenergebnis	-	166	284	200	293
Aufwendungen aus Gewinnabführung	-	0	0	0	0
Jahresüberschuss / -fehlbetrag	-	166	284	200	293
Betriebskennzahlen					
Deckungsgrad (in %)	-	-	-	-	-

Kreditneuaufnahmen

in Tsd. €	2018	2019	2020	2021	2022
Kreditaufnahme	-	33	0	251	419

Stadtwerke München

INNergie GmbH

Gegenstand und Aufgaben des Unternehmens

Gegenstand des Unternehmens ist die Versorgung der Bevölkerung und der Industrie mit Erdgas in den Gemeinden Bad Feilnbach, Brannenburg, Flintsbach, Kiefersfelden, Kolbermoor, Neubeuern, Nußdorf, Oberaudorf, Raubling, Rohrdorf, Schechen und Stephanskirchen einschließlich der Errichtung und Unterhaltung aller hierzu erforderlichen Versorgungsanlagen.

Gesellschafter

	Kapitalanteil	
Energie Südbayern GmbH	1.088 Tsd. €	36,25 %
Stadtwerke Rosenheim GmbH & Co. KG	750 Tsd. €	25,00 %
Gemeinde Stephanskirchen	263 Tsd. €	8,75 %
Stadt Kolbermoor	225 Tsd. €	7,50 %
Gemeinde Raubling	199 Tsd. €	6,63 %
Gemeinde Rohrdorf	131 Tsd. €	4,38 %
Gemeinde Brannenburg	113 Tsd. €	3,75 %
Gemeinde Oberaudorf	113 Tsd. €	3,75 %
Gemeinde Schechen	83 Tsd. €	2,75 %
Gemeinde Flintsbach	38 Tsd. €	1,25 %

Geschäftsführung

	Bezüge 2021 / davon erfolgsabhängig
Herr Sebastian Ranner Geschäftsführer/-in	- / -
Herr Frank Quaas Mitglied	- / -

Basierend auf Art. 94 Abs. 3 GO i. V. m. §§ 285 Nr. 9a, 286 Abs. 4 HGB verweigert die Geschäftsführung die Angabe der Bezüge.

Finanzielle Zielvorgaben, Garantieverpflichtungen

keine

Gesellschafterversammlung

vgl. Pos. Gesellschafter

Rechtsform:

GmbH

Gemeinnützigkeit:

nein

Betreuungsreferat:

Referat für Arbeit und Wirtschaft

Firmensitz:

Bayerstraße 5
83022 Rosenheim

Gründungsdatum:

-

Geschäftsjahresbeginn:

Januar

Kapital:

Stammkapital 3.000 Tsd. €

Kapitalanteil LHM:

18,13%

Stand der Firmendaten:

30.06.2022

Basis der Finanzdaten:

Jahresabschlüsse,
Wirtschaftsplan

Aufsichtsrat

Vorsitzende(r)

- Herr Dr. Götz Brühl

1. stellvertretende(r) Vorsitzende(r)

- Herr Matthias Jokisch

2. stellvertretende(r) Vorsitzende(r)

- Herr Marcus Böske

Mitglied

- Herr Norbert Kindermann
- Herr Peter Kloo
- Herr Andreas März

Beteiligungen

	Kapitalanteil	
Innzeit Energie GmbH	101 Tsd. €	50,50 %
Plattform Energie GmbH	10 Tsd. €	2,50 %

Allgemeine Bemerkungen zu den Daten

Die Gesellschaft macht keine Angaben zu Beschäftigten, Leistungsdaten und Bilanzdaten. Sie erhält von der Landeshauptstadt München keine Finanzhilfen.

Zur Ausnahme der Datenlieferung siehe Beschluss des Ausschusses für Arbeit und Wirtschaft vom 01.03.2011 (SB).

Daten der Erfolgsrechnung

in Tsd. €	2018	2019	2020	2021	2022
Sonstige Erträge / Einnahmen	975	916	591	951	736
Summe Erträge / Einnahmen	975	916	591	951	736
Sonstiger Aufwand / Ausgaben	0	0	0	0	0
Summe Aufwand / Ausgaben	0	0	0	0	0
Betriebs- / Haushaltsergebnis	975	916	591	951	736
Ergeb. gewöhnl. Geschäftstätigkeit	975	916	591	951	736
Zwischenergebnis	975	916	591	951	736
Aufwendungen aus Gewinnabführung	0	0	0	0	0
Jahresüberschuss / -fehlbetrag	975	916	591	951	736
Betriebskennzahlen					
Deckungsgrad (in %)	-	-	-	-	-

Kreditneuaufnahmen

in Tsd. €	2018	2019	2020	2021	2022
Kreditaufnahme	0	2.000	1.500	2.000	5.000

Stadtwerke München

Innzeit Energie GmbH

Gegenstand und Aufgaben des Unternehmens

Versorgung mit Wärme, Kälte und Strom sowie die Produktion von Energie einschließlich des Betriebes, der Einrichtung und Unterhalten aller hierzu erforderlichen Versorgungsanlagen.

Gesellschafter

	Kapitalanteil	
INNergie GmbH	101 Tsd. €	50,50 %
Innzeit GmbH & Co. KG	99 Tsd. €	49,50 %

Geschäftsführung

	Bezüge 2021 / davon erfolgsabhängig
Herr Sebastian Ranner Geschäftsführer/-in	- / -
Herr Rupert Voß Geschäftsführer/-in	- / -

Basierend auf Art. 94 Abs. 3 GO i. V. m. §§ 285 Nr. 9a, 286 Abs. 4 HGB verweigert die Geschäftsführung die Angabe der Bezüge.

Finanzielle Zielvorgaben, Garantieverpflichtungen

keine

Gesellschafterversammlung

vgl. Pos. Gesellschafter

Beteiligungen

Das Unternehmen selbst hält keine Beteiligungen.

Allgemeine Bemerkungen zu den Daten

Die Gesellschaft macht keine Angaben zu Beschäftigten, Leistungsdaten und Bilanzdaten. Sie erhält von der Landeshauptstadt München keine Finanzhilfen.

Zur Ausnahme der Datenlieferung siehe Beschluss des Ausschusses für Arbeit und Wirtschaft vom 01.03.2011 (SB).

Rechtsform:

GmbH

Gemeinnützigkeit:

nein

Betreuungsreferat:

Referat für Arbeit und Wirtschaft

Firmensitz:

Inntalstr. 33
83098 Brannenburg

Gründungsdatum:

-

Geschäftsjahresbeginn:

Januar

Kapital:

Stammkapital 200 Tsd. €

Kapitalanteil LHM:

9,15%

Stand der Firmendaten:

30.06.2022

Basis der Finanzdaten:

Jahresabschlüsse,
Wirtschaftsplan

Daten der Erfolgsrechnung

in Tsd. €	2018	2019	2020	2021	2022
Sonstige Erträge / Einnahmen	8	39	37	264	149
Summe Erträge / Einnahmen	8	39	37	264	149
Sonstiger Aufwand / Ausgaben	0	0	0	0	0
Summe Aufwand / Ausgaben	0	0	0	0	0
Betriebs- / Haushaltsergebnis	8	39	37	264	149
Ergeb. gewöhnl. Geschäftstätigkeit	8	39	37	264	149
Zwischenergebnis	8	39	37	264	149
Aufwendungen aus Gewinnabführung	0	0	0	0	0
Jahresüberschuss / -fehlbetrag	8	39	37	264	149
Betriebskennzahlen					
Deckungsgrad (in %)	-	-	-	-	-

Kreditneuaufnahmen

Keine

Stadtwerke München

KEW Karwendel Energie und Wasser GmbH

Gegenstand und Aufgaben des Unternehmens

Unternehmensgegenstand ist die Erzeugung und der Bezug sowie die Verteilung von Strom, der Bezug und die Verteilung von Gas, die Gewinnung und Aufbereitung von (Trink-)Wasser sowie die Verteilung von Trink- und Brauchwasser und die Bereitstellung von Löschwasser einschließlich die Errichtung und Unterhalt aller hierzu erforderlichen technischen Anlagen und Einrichtungen mit Zubehör zum Zwecke der Versorgung der Endverbraucher mit Strom, Gas und Wasser im Gebiet des Marktes Mittenwald. Überdies betreibt das Unternehmen noch einen Brennstoff- bzw. Heizölhandel.

Gesellschafter

	Kapitalanteil	
Markt Mittenwald	523 Tsd. €	51,00 %
Energie Südbayern GmbH	502 Tsd. €	49,00 %

Geschäftsführung

	Bezüge 2021 / davon erfolgsabhängig
Herr Matthias Pöll Geschäftsführer/-in	- / -
Herr Jürgen Hitz Mitglied	- / -

Basierend auf Art. 94 Abs. 3 GO i. V. m. §§ 285 Nr. 9a, 286 Abs. 4 HGB verweigert die Geschäftsführung die Angabe der Bezüge.

Finanzielle Zielvorgaben, Garantieverpflichtungen

keine

Gesellschafterversammlung

vgl. Pos. Gesellschafter

Aufsichtsrat

Vorsitzende(r)

- Herr Enrico Corongiu

stellvertretende(r) Vorsitzende(r)

- Herr Marcus Böske

Rechtsform:

GmbH

Gemeinnützigkeit:

nein

Betreuungsreferat:

Referat für Arbeit und Wirtschaft

Firmensitz:

Innsbrucker Straße 31
82481 Mittenwald

Gründungsdatum:

-

Geschäftsjahresbeginn:

Januar

Kapital:

Stammkapital 1.025 Tsd. €

Kapitalanteil LHM:

24,50%

Stand der Firmendaten:

30.06.2022

Basis der Finanzdaten:

Jahresabschlüsse,
Wirtschaftsplan

Mitglied

- Herr Norbert Kindermann
- Herr Georg Seitz
- Herr Ralf Obst

Beteiligungen

	Kapitalanteil	
Wärmeversorgung Oberes Isartal GbR	26 Tsd. €	50,00 %
Wasserkraft Leutasch-Mittenwald GmbH	5 Tsd. €	20,00 %
Plattform Energie GmbH	10 Tsd. €	2,50 %

Allgemeine Bemerkungen zu den Daten

Die Gesellschaft macht keine Angaben zu Beschäftigten, Leistungsdaten und Bilanzdaten. Sie erhält von der Landeshauptstadt München keine Finanzhilfen.

Zur Ausnahme der Datenlieferung siehe Beschluss des Ausschusses für Arbeit und Wirtschaft vom 01.03.2011 (SB).

Daten der Erfolgsrechnung

in Tsd. €	2018	2019	2020	2021	2022
Sonstige Erträge / Einnahmen	512	522	570	560	691
Summe Erträge / Einnahmen	512	522	570	560	691
Sonstiger Aufwand / Ausgaben	0	0	0	0	0
Summe Aufwand / Ausgaben	0	0	0	0	0
Betriebs- / Haushaltsergebnis	512	522	570	560	691
Ergeb. gewöhnl. Geschäftstätigkeit	512	522	570	560	691
Zwischenergebnis	512	522	570	560	691
Aufwendungen aus Gewinnabführung	0	0	0	0	0
Jahresüberschuss / -fehlbetrag	512	522	570	560	691
Betriebskennzahlen					
Deckungsgrad (in %)	-	-	-	-	-

Kreditneuaufnahmen

in Tsd. €	2018	2019	2020	2021	2022
Kreditaufnahme	0	0	0	0	300

Stadtwerke München

Plattform Energie GmbH

Gegenstand und Aufgaben des Unternehmens

Handel und die Belieferung der Gesellschafter mit Energie sowie alle damit verbundenen Geschäfte, mit Ausnahme von Geschäften, die einer behördlichen Genehmigung bedürfen.

Gesellschafter

	Kapitalanteil	
Stadtwerke Traunstein GmbH & Co. KG	20 Tsd. €	5,00 %
Abens-Donau Energie GmbH	10 Tsd. €	2,50 %
Ammer-Loisach Energie GmbH	10 Tsd. €	2,50 %
Elektrizitätswerk Tegernsee Vertriebs- und Service-Kommanditgesellschaft	10 Tsd. €	2,50 %
Energie Südbayern GmbH	10 Tsd. €	2,50 %
Energieversorgung Burghausen GmbH	10 Tsd. €	2,50 %
Energieversorgung Ergolding-Essenbach GmbH	10 Tsd. €	2,50 %
Energieversorgung Inn-Salzach GmbH	10 Tsd. €	2,50 %
Erdgasversorgung Erding GmbH & Co. KG	10 Tsd. €	2,50 %
Gas und Wärme GmbH Bad Aibling	10 Tsd. €	2,50 %
Gemeinde Strom Wadgassen GmbH	10 Tsd. €	2,50 %
Gemeindewerk Waging am See	10 Tsd. €	2,50 %
Gemeindewerke Garmisch-Partenkirchen	10 Tsd. €	2,50 %
Gemeindewerke Holzkirchen GmbH	10 Tsd. €	2,50 %
Gemeindewerke Kiefersfelden	10 Tsd. €	2,50 %
Gemeindewerke Taufkirchen (Vils) GmbH & Co. KG	10 Tsd. €	2,50 %
INNergie GmbH	10 Tsd. €	2,50 %
KEW Karwendel Energie und Wasser GmbH	10 Tsd. €	2,50 %
KommEnergie GmbH	10 Tsd. €	2,50 %
Kommunalunternehmen Gemeindewerke Peißenberg	10 Tsd. €	2,50 %
Kooperationsgesellschaft Ostbayerischer Versorgungsunternehmen	10 Tsd. €	2,50 %
Kraftwerke Haag GmbH	10 Tsd. €	2,50 %
Stadtwerke Bad Aibling	10 Tsd. €	2,50 %
Stadtwerke Bad Reichenhall	10 Tsd. €	2,50 %
Stadtwerke Bogen GmbH	10 Tsd. €	2,50 %
Stadtwerke Cham GmbH	10 Tsd. €	2,50 %
Stadtwerke Deggendorf GmbH	10 Tsd. €	2,50 %
Stadtwerke Dorfen GmbH	10 Tsd. €	2,50 %
Stadtwerke Kelheim GmbH & Co. KG	10 Tsd. €	2,50 %
Stadtwerke Landau a.d. Isar	10 Tsd. €	2,50 %
Stadtwerke Landshut	10 Tsd. €	2,50 %
Stadtwerke Mühldorf a. Inn GmbH & Co. KG	10 Tsd. €	2,50 %

Rechtsform:

GmbH

Gemeinnützigkeit:

nein

Betreuungsreferat:

Referat für Arbeit und Wirtschaft

Firmensitz:

Lindenstr. 30
83043 Bad Aibling

Gründungsdatum:

-

Geschäftsjahresbeginn:

Januar

Kapital:

Stammkapital 400 Tsd. €

Kapitalanteil LHM:

6,59%

Stand der Firmendaten:

30.06.2022

Basis der Finanzdaten:

Jahresabschlüsse,
Wirtschaftsplan

Stadtwerke Passau GmbH	10 Tsd. €	2,50 %
Stadtwerke Pfarrkirchen	10 Tsd. €	2,50 %
Stadtwerke Trostberg GmbH & Co. KG	10 Tsd. €	2,50 %
Stadtwerke Vilshofen GmbH	10 Tsd. €	2,50 %
Stadtwerke Waldmünchen AöR	10 Tsd. €	2,50 %
Tegernseer Erdgasversorgungsgesellschaft mbH & Co. KG	10 Tsd. €	2,50 %
ÜZW Energie AG	10 Tsd. €	2,50 %

Geschäftsführung

Bezüge 2021 / davon erfolgsabhängig

Herr Jürgen Hitz Mitglied	- / -
Herr Josef Loscar Mitglied	- / -

Basierend auf Art. 94 Abs. 3 GO i. V. m. §§ 285 Nr. 9a, 286 Abs. 4 HGB verweigert die Geschäftsführung die Angabe der Bezüge.

Finanzielle Zielvorgaben, Garantieverpflichtungen

keine

Gesellschafterversammlung

vgl. Pos. Gesellschafter

Aufsichtsrat

Vorsitzende(r)

- Herr Uwe Horn

stellvertretende(r) Vorsitzende(r)

- Herr Marcus Böske

Mitglied

- Herr Karl Eibl
- Herr Michael Forstner
- Herr Dr. Alfred Lehmann
- Herr Klaus Steiner
- Herr Alois Wanninger

Beteiligungen

Das Unternehmen selbst hält keine Beteiligungen.

Allgemeine Bemerkungen zu den Daten

Die Gesellschaft macht keine Angaben zu Beschäftigten, Leistungsdaten und Bilanzdaten. Sie erhält von der Landeshauptstadt München keine Finanzhilfen.

Zur Ausnahme der Datenlieferung siehe Beschluss des Ausschusses für Arbeit und Wirtschaft vom 01.03.2011 (SB).

Daten der Erfolgsrechnung

in Tsd. €	2018	2019	2020	2021	2022
Sonstige Erträge / Einnahmen	140	105	101	125	78
Summe Erträge / Einnahmen	140	105	101	125	78
Sonstiger Aufwand / Ausgaben	0	0	0	0	0
Summe Aufwand / Ausgaben	0	0	0	0	0
Betriebs- / Haushaltsergebnis	140	105	101	125	78
Ergeb. gewöhl. Geschäftstätigkeit	140	105	101	125	78
Zwischenergebnis	140	105	101	125	78
Aufwendungen aus Gewinnabführung	0	0	0	0	0
Jahresüberschuss / -fehlbetrag	140	105	101	125	78
Betriebskennzahlen					
Deckungsgrad (in %)	-	-	-	-	-

Kreditneuaufnahmen

Keine

Stadtwerke München

Tegernseer Erdgasversorgungsgesellschaft mbH & Co. KG

Rechtsform:

GmbH & Co. KG

Gemeinnützigkeit:

nein

Betreuungsreferat:

Referat für Arbeit und Wirtschaft

Firmensitz:

Hochfeldstraße 3
83684 Tegernsee

Gründungsdatum:

-

Geschäftsjahresbeginn:

Januar

Kapital:

Kommanditeinlage
1.700 Tsd. €

Komplementäreinlage 0 Tsd. €

Kapitalanteil LHM:

25,00%

Stand der Firmendaten:

30.06.2022

Basis der Finanzdaten:

Jahresabschlüsse,
Wirtschaftsplan

Gegenstand und Aufgaben des Unternehmens

Gegenstand des Unternehmens ist die Versorgung der Bevölkerung und Gewerbe mit Gas und Wärme einschließlich der Errichtung und Unterhaltung aller hierzu erforderlichen Versorgungsanlagen in der Stadt Tegernsee und den Gemeinden Bad Wiessee, Rottach-Egern und Kreuth.

Gesellschafter

	Kapitalanteil
Elektrizitätswerk Tegernsee Vertriebs- und Service-Kommanditgesellschaft	850 Tsd. € 50,00 %
Energie Südbayern GmbH	850 Tsd. € 50,00 %
Tegernseer Erdgasversorgung Management GmbH	0 Tsd. € 0,00 %

Geschäftsführung

Tegernseer Erdgasversorgung Management GmbH

Basierend auf Art. 94 Abs. 3 GO i. V. m. §§ 285 Nr. 9a, 286 Abs. 4 HGB verweigert die Geschäftsführung die Angabe der Bezüge.

Finanzielle Zielvorgaben, Garantieverpflichtungen

keine

Gesellschafterversammlung

vgl. Pos. Gesellschafter

Aufsichtsrat

Vorsitzende(r)

- Herr Johannes Hagn

stellvertretende(r) Vorsitzende(r)

- Herr Marcus Böske

Mitglied

- Herr Norbert Kindermann

Beteiligungen

	Kapitalanteil
Plattform Energie GmbH	10 Tsd. € 2,50 %

Allgemeine Bemerkungen zu den Daten

Die Gesellschaft macht keine Angaben zu Beschäftigten, Leistungsdaten und Bilanzdaten. Sie erhält von der Landeshauptstadt München keine Finanzhilfen.

Zur Ausnahme der Datenlieferung siehe Beschluss des Ausschusses für Arbeit und Wirtschaft vom 01.03.2011 (SB).

Daten der Erfolgsrechnung

in Tsd. €	2018	2019	2020	2021	2022
Sonstige Erträge / Einnahmen	762	982	1.003	986	1.102
Summe Erträge / Einnahmen	762	982	1.003	986	1.102
Sonstiger Aufwand / Ausgaben	0	0	0	0	0
Summe Aufwand / Ausgaben	0	0	0	0	0
Betriebs- / Haushaltsergebnis	762	982	1.003	986	1.102
Ergeb. gewöhnl. Geschäftstätigkeit	762	982	1.003	986	1.102
Zwischenergebnis	762	982	1.003	986	1.102
Aufwendungen aus Gewinnabführung	0	0	0	0	0
Jahresüberschuss / -fehlbetrag	762	982	1.003	986	1.102
Betriebskennzahlen					
Deckungsgrad (in %)	-	-	-	-	-

Kreditneuaufnahmen

in Tsd. €	2018	2019	2020	2021	2022
Kreditaufnahme	0	0	0	400	200

Stadtwerke München

Tegernseer Erdgasversorgung Management GmbH

Rechtsform:

GmbH

Gemeinnützigkeit:

nein

Betreuungsreferat:

Referat für Arbeit und Wirtschaft

Firmensitz:

Hochfeldstraße 3
83684 Tegernsee

Gründungsdatum:

-

Geschäftsjahresbeginn:

Januar

Kapital:

Stammkapital 25 Tsd. €

Kapitalanteil LHM:

25,00%

Stand der Firmendaten:

30.06.2022

Basis der Finanzdaten:

Jahresabschlüsse,

Wirtschaftsplan

Gegenstand und Aufgaben des Unternehmens

Gegenstand des Unternehmens ist die Beteiligung als persönlich haftende, geschäftsführende Gesellschafterin an einer Kommanditgesellschaft, die die Versorgung der Bevölkerung und Industrie mit Gas einschließlich der Errichtung und Unterhaltung aller hierzu erforderlichen Versorgungsanlagen in der Stadt Tegernsee und den Gemeinden Bad Wiessee, Rottach-Egern und Kreuth zum Gegenstand hat.

Gesellschafter

	Kapitalanteil
Elektrizitätswerk Tegernsee Vertriebs- und Service-Kommanditgesellschaft	13 Tsd. € 50,00 %
Energie Südbayern GmbH	13 Tsd. € 50,00 %

Geschäftsführung

	Bezüge 2021 / davon erfolgsabhängig
Herr Manfred Pfeiler Geschäftsführer/-in	- / -
Herr Michael Schneider Mitglied	- / -

Basierend auf Art. 94 Abs. 3 GO i. V. m. §§ 285 Nr. 9a, 286 Abs. 4 HGB verweigert die Geschäftsführung die Angabe der Bezüge.

Finanzielle Zielvorgaben, Garantieverpflichtungen

keine

Gesellschafterversammlung

vgl. Pos. Gesellschafter

Beteiligungen

	Kapitalanteil
Tegernseer Erdgasversorgungsgesellschaft mbH & Co. KG	0 Tsd. € 0,00 %

Allgemeine Bemerkungen zu den Daten

Die Gesellschaft macht keine Angaben zu Beschäftigten, Leistungsdaten und Bilanzdaten. Sie erhält von der Landeshauptstadt München keine Finanzhilfen.

Zur Ausnahme der Datenlieferung siehe Beschluss des Ausschusses für Arbeit und Wirtschaft vom 01.03.2011 (SB).

Daten der Erfolgsrechnung

in Tsd. €	2018	2019	2020	2021	2022
Sonstige Erträge / Einnahmen	1	1	1	1	1
Summe Erträge / Einnahmen	1	1	1	1	1
Sonstiger Aufwand / Ausgaben	0	0	0	0	0
Summe Aufwand / Ausgaben	0	0	0	0	0
Betriebs- / Haushaltsergebnis	1	1	1	1	1
Ergeb. gewönl. Geschäftstätigkeit	1	1	1	1	1
Zwischenergebnis	1	1	1	1	1
Aufwendungen aus Gewinnabführung	0	0	0	0	0
Jahresüberschuss / -fehlbetrag	1	1	1	1	1
Betriebskennzahlen					
Deckungsgrad (in %)	-	-	-	-	-

Kreditneuaufnahmen

Keine

Stadtwerke München

VibGasNetz GmbH & Co. KG

Rechtsform:

GmbH & Co. KG

Gemeinnützigkeit:

nein

Betreuungsreferat:

Referat für Arbeit und Wirtschaft

Firmensitz:

Kindlmühlestraße 2
84137 Vilsbiburg

Gründungsdatum:

-

Geschäftsjahresbeginn:

Januar

Kapital:

Kommanditeinlage 10 Tsd. €
Komplementäreinlage 0 Tsd. €

Kapitalanteil LHM:

25,00%

Stand der Firmendaten:

30.06.2022

Basis der Finanzdaten:

Jahresabschlüsse,
Wirtschaftsplan

Gegenstand und Aufgaben des Unternehmens

Bau, Betrieb und Instandhaltung des Gasverteilernetzes in Vilsbiburg sowie alle damit zusammenhängende Tätigkeiten.

Gesellschafter

	Kapitalanteil	
Energie Südbayern GmbH	5 Tsd. €	50,00 %
Stadt Vilsbiburg	5 Tsd. €	50,00 %
VibGasNetz Verwaltungs GmbH	0 Tsd. €	0,00 %

Basierend auf Art. 94 Abs. 3 GO i. V. m. §§ 285 Nr. 9a, 286 Abs. 4 HGB verweigert die Geschäftsführung die Angabe der Bezüge.

Finanzielle Zielvorgaben, Garantieverpflichtungen

keine

Gesellschafterversammlung

vgl. Pos. Gesellschafter

Aufsichtsrat

Vorsitzende(r)

- Frau Sybille Entwistle

Mitglied

- Herr Marcus Böske
- Herr Norbert Kindermann
- Herr Rudolf Lehner
- Herr Josef Sterr
- Herr Manfred von Dewitz

Beteiligungen

Das Unternehmen selbst hält keine Beteiligungen.

Allgemeine Bemerkungen zu den Daten

Die Gesellschaft macht keine Angaben zu Beschäftigten, Leistungsdaten und Bilanzdaten. Sie erhält von der Landeshauptstadt München keine Finanzhilfen.

Zur Ausnahme der Datenlieferung siehe Beschluss des Ausschusses für Arbeit und Wirtschaft vom 01.03.2011 (SB).

Daten der Erfolgsrechnung

in Tsd. €	2018	2019	2020	2021	2022
Sonstige Erträge / Einnahmen	142	178	130	151	154
Summe Erträge / Einnahmen	142	178	130	151	154
Sonstiger Aufwand / Ausgaben	0	0	0	0	0
Summe Aufwand / Ausgaben	0	0	0	0	0
Betriebs- / Haushaltsergebnis	142	178	130	151	154
Ergeb. gewöhnl. Geschäftstätigkeit	142	178	130	151	154
Zwischenergebnis	142	178	130	151	154
Aufwendungen aus Gewinnabführung	0	0	0	0	0
Jahresüberschuss / -fehlbetrag	142	178	130	151	154
Betriebskennzahlen					
Deckungsgrad (in %)	-	-	-	-	-

Kreditneuaufnahmen

in Tsd. €	2018	2019	2020	2021	2022
Kreditaufnahme	0	0	0	-	215

Stadtwerke München

VibGasNetz Verwaltungs GmbH

Rechtsform:

GmbH

Gemeinnützigkeit:

nein

Betreuungsreferat:

Referat für Arbeit und Wirtschaft

Firmensitz:

Kindlmühlestraße 2
84137 Vilsbiburg

Gründungsdatum:

-

Geschäftsjahresbeginn:

Januar

Kapital:

Stammkapital 25 Tsd. €

Kapitalanteil LHM:

25,00%

Stand der Firmendaten:

30.06.2022

Basis der Finanzdaten:

Jahresabschlüsse,
Wirtschaftsplan

Gegenstand und Aufgaben des Unternehmens

Die Verwaltung eigenen Vermögens und die Beteiligung an anderen Unternehmen sowie die Übernahme der persönlichen Haftung und der Geschäftsführung bei anderen Unternehmen, insbesondere bei Kommanditgesellschaften.

Gesellschafter

	Kapitalanteil	
Energie Südbayern GmbH	13 Tsd. €	50,00 %
Stadt Vilsbiburg	13 Tsd. €	50,00 %

Geschäftsführung

	Bezüge 2021 / da- von erfolgsabhängig
Herr Reinhold Kunz Mitglied	- / -
Herr Wolfgang Schmid Mitglied	- / -

Basierend auf Art. 94 Abs. 3 GO i. V. m. §§ 285 Nr. 9a, 286 Abs. 4 HGB verweigert die Geschäftsführung die Angabe der Bezüge.

Finanzielle Zielvorgaben, Garantieverpflichtungen

keine

Gesellschafterversammlung

vgl. Pos. Gesellschafter

Beteiligungen

	Kapitalanteil	
VibGasNetz GmbH & Co. KG	0 Tsd. €	0,00 %

Allgemeine Bemerkungen zu den Daten

Die Gesellschaft macht keine Angaben zu Beschäftigten, Leistungsdaten und Bilanzdaten. Sie erhält von der Landeshauptstadt München keine Finanzhilfen.

Zur Ausnahme der Datenlieferung siehe Beschluss des Ausschusses für Arbeit und Wirtschaft vom 01.03.2011 (SB).

2022: Die Gesellschaft erstellt keinen Wirtschaftsplan.

Daten der Erfolgsrechnung

in Tsd. €	2018	2019	2020	2021	2022
Sonstige Erträge / Einnahmen	1	1	1	1	-
Summe Erträge / Einnahmen	1	1	1	1	-
Sonstiger Aufwand / Ausgaben	0	0	0	0	-
Summe Aufwand / Ausgaben	0	0	0	0	-
Betriebs- / Haushaltsergebnis	1	1	1	1	-
Ergeb. gewönl. Geschäftstätigkeit	1	1	1	1	-
Zwischenergebnis	1	1	1	1	-
Aufwendungen aus Gewinnabführung	0	0	0	0	-
Jahresüberschuss / -fehlbetrag	1	1	1	1	-
Betriebskennzahlen					
Deckungsgrad (in %)	-	-	-	-	-

Kreditneuaufnahmen

Keine

Stadtwerke München

Watzmann Natur Energie GmbH

Rechtsform:

GmbH

Gemeinnützigkeit:

nein

Betreuungsreferat:

Referat für Arbeit und Wirtschaft

Firmensitz:

Rathausplatz 1
83471 Schönau am Königssee

Gründungsdatum:

01.01.2022

Geschäftsjahresbeginn:

Januar

Kapital:

Stammkapital 500 Tsd. €

Kapitalanteil LHM:

12,55%

Stand der Firmendaten:

30.06.2022

Basis der Finanzdaten:

Jahresabschlüsse,
Wirtschaftsplan

Gegenstand und Aufgaben des Unternehmens

Gegenstand des Unternehmens ist die Erzeugung, die Verteilung und der Verkauf von erneuerbarer Energie an gewerbliche, private und kommunale Kunden und andere Letztverbraucher. Die Erzeugung und der Verkauf von Energie richten sich insbesondere auf eine Energieerzeugung vor Ort, bzw. eine Regionalvermarktung. Gegenstand ist ferner die Erbringung von Leistungen in den Bereichen Mobilität und Telekommunikation.

Gesellschafter

	Kapitalanteil	
Energie Südbayern GmbH	126 Tsd. €	25,10 %
Gemeinde Bischofswiesen	85 Tsd. €	17,00 %
Gemeinde Schönau a. Königssee	85 Tsd. €	17,00 %
Markt Berchtesgaden	85 Tsd. €	17,00 %
Stadtwerke Bad Reichenhall	50 Tsd. €	9,90 %
Gemeinde Markt Marktschellenberg	35 Tsd. €	7,00 %
Gemeinde Ramsau	35 Tsd. €	7,00 %

Geschäftsführung

Mitglied	Bezüge 2021 / davon erfolgsabhängig
Herr Anton Poettinger (ab 01.01.2022) Geschäftsführer/-in	- / -
Herr Hannes Rasp (ab 01.01.2022) Geschäftsführer/-in	- / -

Basierend auf Art. 94 Abs. 3 GO i. V. m. §§ 285 Nr. 9a, 286 Abs. 4 HGB verweigert die Geschäftsführung die Angabe der Bezüge.

Finanzielle Zielvorgaben, Garantieverpflichtungen

keine

Gesellschafterversammlung

vgl. Pos. Gesellschafter

Aufsichtsrat

Vorsitzende(r)

- Herr Thomas Weber (ab 01.01.2022)

stellvertretende(r) Vorsitzende(r)

- Herr Marcus Böske (ab 01.01.2022)

Mitglied

- Herr Herbert Geschoßmann (ab 01.01.2022)
- Herr Thomas Janzen (ab 01.01.2022)
- Herr Wolfgang Lochner (ab 01.01.2022)
- Herr Rudolf Müller (ab 01.01.2022)
- Herr Franz Rasp (ab 01.01.2022)

Beteiligungen

Das Unternehmen selbst hält keine Beteiligungen.

Überblick über den Geschäftsverlauf

Die Gesellschaft macht keine Angaben zu Beschäftigten, Leistungsdaten und Bilanzdaten. Sie erhält von der Landeshauptstadt München keine Finanzhilfen.

Zur Ausnahme der Datenlieferung siehe Beschluss des Ausschusses für Arbeit und Wirtschaft vom 01.03.2011 (SB).

2022: Die Gesellschaft erstellt keinen Wirtschaftsplan.

Allgemeine Bemerkungen zu den Daten

Die Gesellschaft macht keine Angaben zu Beschäftigten, Leistungsdaten und Bilanzdaten. Sie erhält von der Landeshauptstadt München keine Finanzhilfen.

Zur Ausnahme der Datenlieferung siehe Beschluss des Ausschusses für Arbeit und Wirtschaft vom 01.03.2011 (SB).

Daten der Erfolgsrechnung

in Tsd. €	2018	2019	2020	2021	2022
Sonstige Erträge / Einnahmen	-	-	-	0	-
Summe Erträge / Einnahmen	-	-	-	0	-
Sonstiger Aufwand / Ausgaben	-	-	-	-53	-
Summe Aufwand / Ausgaben	-	-	-	-53	-
Betriebs- / Haushaltsergebnis	-	-	-	-53	-
Ergeb. gewöhnl. Geschäftstätigkeit	-	-	-	-53	-
Zwischenergebnis	-	-	-	-53	-
Aufwendungen aus Gewinnabführung	-	-	-	0	-
Jahresüberschuss / -fehlbetrag	-	-	-	-53	-
Betriebskennzahlen					
Deckungsgrad (in %)	-	-	-	0,0	-

Kreditneuaufnahmen

Keine

Stadtwerke München

eta Energieberatung GmbH

Rechtsform:

GmbH

Gemeinnützigkeit:

nein

Betreuungsreferat:

Referat für Arbeit und Wirtschaft

Firmensitz:

Löwenstraße 11
85276 Pfaffenhofen a.d. Ilm

Gründungsdatum:

-

Geschäftsjahresbeginn:

Januar

Kapital:

Stammkapital 25 Tsd. €

Kapitalanteil LHM:

100,00%

Stand der Firmendaten:

30.06.2022

Basis der Finanzdaten:

Jahresabschlüsse,
Wirtschaftsplan

Gegenstand und Aufgaben des Unternehmens

Erbringung von Dienstleistungen im Zusammenhang mit der Versorgung mit Strom, Gas und Wärme.

Gesellschafter

	Kapitalanteil	
Stadtwerke München GmbH	25 Tsd. €	100,00 %

Geschäftsführung

	Bezüge 2021 / davon erfolgsabhängig
Herr Florian Ilmberger Geschäftsführer/-in	- / -
Herr Volkmar Schäfer Geschäftsführer/-in	- / -
Herr Christoph Terlinde Geschäftsführer/-in	- / -
Herr Thomas Friedl Mitglied	- / -
Herr Christian Rose Mitglied	- / -

Basierend auf Art. 94 Abs. 3 GO i. V. m. §§ 285 Nr. 9a, 286 Abs. 4 HGB verweigert die Geschäftsführung die Angabe der Bezüge.

Finanzielle Zielvorgaben, Garantieverpflichtungen

keine

Gesellschafterversammlung

vgl. Pos. Gesellschafter

Beteiligungen

Das Unternehmen selbst hält keine Beteiligungen.

Allgemeine Bemerkungen zu den Daten

Die Gesellschaft macht keine Angaben zu Beschäftigten, Leistungsdaten und Bilanzdaten. Sie erhält von der Landeshauptstadt München keine Finanzhilfen.

Zur Ausnahme der Datenlieferung siehe Beschluss des Ausschusses für Arbeit und Wirtschaft vom 01.03.2011 (SB).

Daten der Erfolgsrechnung

in Tsd. €	2018	2019	2020	2021	2022
Sonstige Erträge / Einnahmen	46	113	4	1.098	44
Summe Erträge / Einnahmen	46	113	4	1.098	44
Sonstiger Aufwand / Ausgaben	0	0	0	0	0
Summe Aufwand / Ausgaben	0	0	0	0	0
Betriebs- / Haushaltsergebnis	46	113	4	1.098	44
Ergeb. gewöhnl. Geschäftstätigkeit	46	113	4	1.098	44
Zwischenergebnis	46	113	4	1.098	44
Aufwendungen aus Gewinnabführung	0	0	0	0	0
Jahresüberschuss / -fehlbetrag	46	113	4	1.098	44
Betriebskennzahlen					
Deckungsgrad (in %)	-	-	-	-	-

Kreditneuaufnahmen

in Tsd. €	2018	2019	2020	2021	2022
Kreditaufnahme	0	0	0	100	0

Stadtwerke München

Gasversorgung Germering GmbH

Rechtsform:

GmbH

Gemeinnützigkeit:

nein

Betreuungsreferat:

Referat für Arbeit und Wirtschaft

Firmensitz:

Bärenweg 13
82110 Germering

Gründungsdatum:

-

Geschäftsjahresbeginn:

Januar

Kapital:

Stammkapital 50 Tsd. €

Kapitalanteil LHM:

90,00%

Stand der Firmendaten:

30.06.2022

Basis der Finanzdaten:

Jahresabschlüsse,
Wirtschaftsplan

Gegenstand und Aufgaben des Unternehmens

Gegenstand des Unternehmens ist die Versorgung der Bevölkerung und Industrie mit Gas einschließlich Errichtung, Unterhalt und Betrieb aller hierzu erforderlichen Versorgungsanlagen.

Gesellschafter

	Kapitalanteil	
Stadtwerke München GmbH	45 Tsd. €	90,00 %
Stadt Germering	5 Tsd. €	10,00 %

Geschäftsführung

	Bezüge 2021 / da- von erfolgsabhängig
Herr Matthias Mees Geschäftsführer/-in	- / -

Basierend auf Art. 94 Abs. 3 GO i. V. m. §§ 285 Nr. 9a, 286 Abs. 4 HGB verweigert die Geschäftsführung die Angabe der Bezüge.

Finanzielle Zielvorgaben, Garantieverpflichtungen

keine

Gesellschafterversammlung

vgl. Pos. Gesellschafter

Beteiligungen

Das Unternehmen selbst hält keine Beteiligungen.

Allgemeine Bemerkungen zu den Daten

Die Gesellschaft macht keine Angaben zu Beschäftigten, Leistungsdaten und Bilanzdaten. Sie erhält von der Landeshauptstadt München keine Finanzhilfen.

Zur Ausnahme der Datenlieferung siehe Beschluss des Ausschusses für Arbeit und Wirtschaft vom 01.03.2011 (SB).

Daten der Erfolgsrechnung

in Tsd. €	2018	2019	2020	2021	2022
Sonstige Erträge / Einnahmen	1.083	973	1.006	1.371	864
Summe Erträge / Einnahmen	1.083	973	1.006	1.371	864
Sonstiger Aufwand / Ausgaben	0	0	0	0	0
Summe Aufwand / Ausgaben	0	0	0	0	0
Betriebs- / Haushaltsergebnis	1.083	973	1.006	1.371	864
Ergeb. gewöhnl. Geschäftstätigkeit	1.083	973	1.006	1.371	864
Zwischenergebnis	1.083	973	1.006	1.371	864
Aufwendungen aus Gewinnabführung	0	0	0	0	0
Jahresüberschuss / -fehlbetrag	1.083	973	1.006	1.371	864
Betriebskennzahlen					
Deckungsgrad (in %)	-	-	-	-	-

Kreditneuaufnahmen

Keine

Stadtwerke München

Gasversorgung Haar GmbH

Rechtsform:

GmbH

Gemeinnützigkeit:

nein

Betreuungsreferat:

Referat für Arbeit und Wirtschaft

Firmensitz:

Blumenstraße 3

85540 Haar

Gründungsdatum:

-

Geschäftsjahresbeginn:

Januar

Kapital:

Stammkapital 307 Tsd. €

Kapitalanteil LHM:

50,00%

Stand der Firmendaten:

30.06.2022

Basis der Finanzdaten:

Jahresabschlüsse,

Wirtschaftsplan

Gegenstand und Aufgaben des Unternehmens

Gegenstand des Unternehmens ist die Versorgung der Bevölkerung und Industrie mit Gas einschließlich der Errichtung und Unterhaltung aller hierzu erforderlichen Versorgungsanlagen. Die Versorgungsanlagen beschränken sich ausschließlich auf das Gemeindegebiet Haar.

Gesellschafter

	Kapitalanteil	
Gemeindewerke Haar GmbH	153 Tsd. €	50,00 %
Stadtwerke München GmbH	153 Tsd. €	50,00 %

Geschäftsführung

	Bezüge 2021 / davon erfolgsabhängig
Herr Walter Dürr Geschäftsführer/-in	- / -
Herr Torben Keck Geschäftsführer/-in	- / -

Basierend auf Art. 94 Abs. 3 GO i. V. m. §§ 285 Nr. 9a, 286 Abs. 4 HGB verweigert die Geschäftsführung die Angabe der Bezüge.

Finanzielle Zielvorgaben, Garantieverpflichtungen

keine

Gesellschafterversammlung

vgl. Pos. Gesellschafter

Beteiligungen

Das Unternehmen selbst hält keine Beteiligungen.

Allgemeine Bemerkungen zu den Daten

Die Gesellschaft macht keine Angaben zu Beschäftigten, Leistungsdaten und Bilanzdaten. Sie erhält von der Landeshauptstadt München keine Finanzhilfen.

Zur Ausnahme der Datenlieferung siehe Beschluss des Ausschusses für Arbeit und Wirtschaft vom 01.03.2011 (SB).

Daten der Erfolgsrechnung

in Tsd. €	2018	2019	2020	2021	2022
Sonstige Erträge / Einnahmen	515	520	311	409	730
Summe Erträge / Einnahmen	515	520	311	409	730
Sonstiger Aufwand / Ausgaben	0	0	0	0	0
Summe Aufwand / Ausgaben	0	0	0	0	0
Betriebs- / Haushaltsergebnis	515	520	311	409	730
Ergeb. gewöhnl. Geschäftstätigkeit	515	520	311	409	730
Zwischenergebnis	515	520	311	409	730
Aufwendungen aus Gewinnabführung	0	0	0	0	0
Jahresüberschuss / -fehlbetrag	515	520	311	409	730
Betriebskennzahlen					
Deckungsgrad (in %)	-	-	-	-	-

Kreditneuaufnahmen

Keine

Stadtwerke München

Gasversorgung Unterschleißheim GmbH & Co. KG

Rechtsform:

GmbH & Co. KG

Gemeinnützigkeit:

nein

Betreuungsreferat:

Referat für Arbeit und Wirtschaft

Firmensitz:

Carl-von-Linde-Str. 26
85716 Unterschleißheim

Gründungsdatum:

-

Geschäftsjahresbeginn:

Januar

Kapital:

Kommanditeinlage 20 Tsd. €
Komplementäreinlage 0 Tsd. €

Kapitalanteil LHM:

49,00%

Stand der Firmendaten:

30.06.2022

Basis der Finanzdaten:

Jahresabschlüsse,
Wirtschaftsplan

Gegenstand und Aufgaben des Unternehmens

Unternehmenszweck der Gesellschaft ist die Übernahme, das Haben und Halten, der Betrieb, die Instandhaltung und der Ausbau des örtlichen Gasverteilungsnetzes in der Stadt Unterschleißheim sowie eng damit verbundene Aktivitäten der Energieerzeugung und -versorgung.

Gesellschafter

	Kapitalanteil
Stadt Unterschleißheim	10 Tsd. € 51,00 %
Stadtwerke München GmbH	10 Tsd. € 49,00 %
Gasversorgung Unterschleißheim Verwaltungs GmbH	0 Tsd. € 0,00 %

Geschäftsführung

Gasversorgung Unterschleißheim Verwaltungs GmbH

Basierend auf Art. 94 Abs. 3 GO i. V. m. §§ 285 Nr. 9a, 286 Abs. 4 HGB verweigert die Geschäftsführung die Angabe der Bezüge.

Finanzielle Zielvorgaben, Garantieverpflichtungen

keine

Gesellschafterversammlung

vgl. Pos. Gesellschafter

Aufsichtsrat

Vorsitzende(r)

- Herr Christoph Böck

stellvertretende(r) Vorsitzende(r)

- Herr Helge-Uve Braun

Mitglied

- Herr Dr. Joachim Bielitz
- Herr Stefan Diehl
- Frau Brigitte Huber
- Herr Christian Moldan
- Herr Dr. Manfred Riederle

Beteiligungen

Das Unternehmen selbst hält keine Beteiligungen.

Allgemeine Bemerkungen zu den Daten

Die Gesellschaft macht keine Angaben zu Beschäftigten, Leistungsdaten und Bilanzdaten. Sie erhält von der Landeshauptstadt München keine Finanzhilfen.

Zur Ausnahme der Datenlieferung siehe Beschluss des Ausschusses für Arbeit und Wirtschaft vom 01.03.2011 (SB).

Daten der Erfolgsrechnung

in Tsd. €	2018	2019	2020	2021	2022
Sonstige Erträge / Einnahmen	601	512	579	556	474
Summe Erträge / Einnahmen	601	512	579	556	474
Sonstiger Aufwand / Ausgaben	0	0	0	0	0
Summe Aufwand / Ausgaben	0	0	0	0	0
Betriebs- / Haushaltsergebnis	601	512	579	556	474
Ergeb. gewöhnl. Geschäftstätigkeit	601	512	579	556	474
Zwischenergebnis	601	512	579	556	474
Aufwendungen aus Gewinnabführung	0	0	0	0	0
Jahresüberschuss / -fehlbetrag	601	512	579	556	474
Betriebskennzahlen					
Deckungsgrad (in %)	-	-	-	-	-

Kreditneuaufnahmen

Keine

Stadtwerke München

Gasversorgung Unterschleißheim Verwaltungs GmbH

Rechtsform:

GmbH

Gemeinnützigkeit:

nein

Betreuungsreferat:

Referat für Arbeit und Wirtschaft

Firmensitz:

Carl-von-Linde-Str. 26
85716 Unterschleißheim

Gründungsdatum:

-

Geschäftsjahresbeginn:

Januar

Kapital:

Stammkapital 25 Tsd. €

Kapitalanteil LHM:

49,00%

Stand der Firmendaten:

30.06.2022

Basis der Finanzdaten:

Jahresabschlüsse,
Wirtschaftsplan

Gegenstand und Aufgaben des Unternehmens

Gegenstand des Unternehmens der Gesellschaft ist die Beteiligung als persönlich haftende Gesellschafterin an der Gasversorgung Unterschleißheim GmbH & Co. KG mit Sitz in Unterschleißheim.

Gesellschafter

	Kapitalanteil	
Stadt Unterschleißheim	13 Tsd. €	51,00 %
Stadtwerke München GmbH	12 Tsd. €	49,00 %

Geschäftsführung

	Bezüge 2021 / davon erfolgsabhängig
Herr Andreas Mattivi Geschäftsführer/-in	- / -
Herr Dr. Reinhard Reiter Mitglied	- / -

Basierend auf Art. 94 Abs. 3 GO i. V. m. §§ 285 Nr. 9a, 286 Abs. 4 HGB verweigert die Geschäftsführung die Angabe der Bezüge.

Finanzielle Zielvorgaben, Garantieverpflichtungen

keine

Gesellschafterversammlung

vgl. Pos. Gesellschafter

Beteiligungen

	Kapitalanteil	
Gasversorgung Unterschleißheim GmbH & Co. KG	0 Tsd. €	0,00 %

Allgemeine Bemerkungen zu den Daten

Die Gesellschaft macht keine Angaben zu Beschäftigten, Leistungsdaten und Bilanzdaten. Sie erhält von der Landeshauptstadt München keine Finanzhilfen.

Zur Ausnahme der Datenlieferung siehe Beschluss des Ausschusses für Arbeit und Wirtschaft vom 01.03.2011 (SB).

Daten der Erfolgsrechnung

in Tsd. €	2018	2019	2020	2021	2022
Sonstige Erträge / Einnahmen	0	0	2	0	0
Summe Erträge / Einnahmen	0	0	2	0	0
Sonstiger Aufwand / Ausgaben	0	0	0	0	0
Summe Aufwand / Ausgaben	0	0	0	0	0
Betriebs- / Haushaltsergebnis	0	0	2	0	0
Ergeb. gewönl. Geschäftstätigkeit	0	0	2	0	0
Zwischenergebnis	0	0	2	0	0
Aufwendungen aus Gewinnabführung	0	0	0	0	0
Jahresüberschuss / -fehlbetrag	0	0	2	0	0
Betriebskennzahlen					
Deckungsgrad (in %)	-	0,0	-	0,0	-

Kreditneuaufnahmen

Keine

Stadtwerke München

Gehrlicher GmbH & Co. Solarpark Helmeringen KG

Rechtsform:

GmbH & Co. KG

Gemeinnützigkeit:

nein

Betreuungsreferat:

Referat für Arbeit und Wirtschaft

Firmensitz:

Werner-Heisenberg-Straße 8
85254 Sulzemoos

Gründungsdatum:

-

Geschäftsjahresbeginn:

Januar

Kapital:

Kommanditeinlage
3.001 Tsd. €
Komplementäreinlage 0 Tsd. €

Kapitalanteil LHM:

49,00%

Stand der Firmendaten:

30.06.2022

Basis der Finanzdaten:

Jahresabschlüsse,
Wirtschaftsplan

Gegenstand und Aufgaben des Unternehmens

Gegenstand des Unternehmens ist die Planung, die Errichtung und der Betrieb des Photovoltaikparks Helmeringen einschließlich Kabeltrassen zum Netzanschlusspunkt, der Verkauf des erzeugten Stromes bzw. die Einspeisung des erzeugten Stromes nach dem Erneuerbare-Energien-Gesetz sowie alle damit in Zusammenhang stehenden Tätigkeiten.

Gesellschafter

	Kapitalanteil
Gehrlicher Beteiligungs GmbH	1.470 Tsd. € 49,00 %
Stadtwerke München GmbH	1.470 Tsd. € 49,00 %
Gehrlicher Solar Management GmbH & Co. PV1 KG	60 Tsd. € 2,00 %
EEMG Erneuerbare Energien Management GmbH	0 Tsd. € 0,00 %

Geschäftsführung

EEMG Erneuerbare Energien Management GmbH

Basierend auf Art. 94 Abs. 3 GO i. V. m. §§ 285 Nr. 9a, 286 Abs. 4 HGB verweigert die Geschäftsführung die Angabe der Bezüge.

Finanzielle Zielvorgaben, Garantieverpflichtungen

keine

Gesellschafterversammlung

vgl. Pos. Gesellschafter

Beteiligungen

Das Unternehmen selbst hält keine Beteiligungen.

Allgemeine Bemerkungen zu den Daten

Die Gesellschaft macht keine Angaben zu Beschäftigten, Leistungsdaten und Bilanzdaten. Sie erhält von der Landeshauptstadt München keine Finanzhilfen.

Zur Ausnahme der Datenlieferung siehe Beschluss des Ausschusses für Arbeit und Wirtschaft vom 01.03.2011 (SB).

Daten der Erfolgsrechnung

in Tsd. €	2018	2019	2020	2021	2022
Sonstige Erträge / Einnahmen	1.111	1.543	1.558	1.303	1.503
Summe Erträge / Einnahmen	1.111	1.543	1.558	1.303	1.503
Sonstiger Aufwand / Ausgaben	0	0	0	0	0
Summe Aufwand / Ausgaben	0	0	0	0	0
Betriebs- / Haushaltsergebnis	1.111	1.543	1.558	1.303	1.503
Ergeb. gewöhnl. Geschäftstätigkeit	1.111	1.543	1.558	1.303	1.503
Zwischenergebnis	1.111	1.543	1.558	1.303	1.503
Aufwendungen aus Gewinnabführung	0	0	0	0	0
Jahresüberschuss / -fehlbetrag	1.111	1.543	1.558	1.303	1.503
Betriebskennzahlen					
Deckungsgrad (in %)	-	-	-	-	-

Kreditneuaufnahmen

Keine

Stadtwerke München

Gehrlicher GmbH & Co. Solarpark Rothenburg KG

Rechtsform:

GmbH & Co. KG

Gemeinnützigkeit:

nein

Betreuungsreferat:

Referat für Arbeit und Wirtschaft

Firmensitz:

Werner-Heisenberg-Straße 8
85254 Sulzemoos

Gründungsdatum:

-

Geschäftsjahresbeginn:

Januar

Kapital:

Kommanditeinlage

15.001 Tsd. €

Komplementäreinlage 0 Tsd. €

Kapitalanteil LHM:

40,00%

Stand der Firmendaten:

30.06.2022

Basis der Finanzdaten:

Jahresabschlüsse,
Wirtschaftsplan

Gegenstand und Aufgaben des Unternehmens

Gegenstand des Unternehmens ist die Planung, die Errichtung und der Betrieb des Photovoltaikparks Rothenburg einschließlich Kabeltrassen zum Netzanschlusspunkt, der Verkauf des erzeugten Stromes bzw. die Einspeisung des erzeugten Stromes nach dem Erneuerbare-Energien-Gesetz sowie alle damit in Zusammenhang stehenden Tätigkeiten.

Gesellschafter

	Kapitalanteil
Stadtwerke München GmbH	6.000 Tsd. € 40,00 %
Gehrlicher Beteiligungs GmbH	5.235 Tsd. € 34,90 %
Werner L. Böck, Stephanskirchen	3.765 Tsd. € 25,10 %
EEMG Erneuerbare Energien Management GmbH	0 Tsd. € 0,00 %

Geschäftsführung

EEMG Erneuerbare Energien Management GmbH

Basierend auf Art. 94 Abs. 3 GO i. V. m. §§ 285 Nr. 9a, 286 Abs. 4 HGB verweigert die Geschäftsführung die Angabe der Bezüge.

Finanzielle Zielvorgaben, Garantieverpflichtungen

keine

Gesellschafterversammlung

vgl. Pos. Gesellschafter

Beteiligungen

Das Unternehmen selbst hält keine Beteiligungen.

Allgemeine Bemerkungen zu den Daten

Die Gesellschaft macht keine Angaben zu Beschäftigten, Leistungsdaten und Bilanzdaten. Sie erhält von der Landeshauptstadt München keine Finanzhilfen.

Zur Ausnahme der Datenlieferung siehe Beschluss des Ausschusses für Arbeit und Wirtschaft vom 01.03.2011 (SB).

Daten der Erfolgsrechnung

in Tsd. €	2018	2019	2020	2021	2022
Sonstige Erträge / Einnahmen	2.775	2.659	2.614	2.241	2.110
Summe Erträge / Einnahmen	2.775	2.659	2.614	2.241	2.110
Sonstiger Aufwand / Ausgaben	0	0	0	0	0
Summe Aufwand / Ausgaben	0	0	0	0	0
Betriebs- / Haushaltsergebnis	2.775	2.659	2.614	2.241	2.110
Ergeb. gewöhnl. Geschäftstätigkeit	2.775	2.659	2.614	2.241	2.110
Zwischenergebnis	2.775	2.659	2.614	2.241	2.110
Aufwendungen aus Gewinnabführung	0	0	0	0	0
Jahresüberschuss / -fehlbetrag	2.775	2.659	2.614	2.241	2.110
Betriebskennzahlen					
Deckungsgrad (in %)	-	-	-	-	-

Kreditneuaufnahmen

Keine

Stadtwerke München

Gemeinschaftskernkraftwerk Isar 2 GmbH

Rechtsform:

GmbH

Gemeinnützigkeit:

nein

Betreuungsreferat:

Referat für Arbeit und Wirtschaft

Firmensitz:

Dammstraße 32
84051 Essenbach

Gründungsdatum:

-

Geschäftsjahresbeginn:

Januar

Kapital:

Stammkapital 51 Tsd. €

Kapitalanteil LHM:

25,00%

Stand der Firmendaten:

30.06.2022

Basis der Finanzdaten:

Jahresabschlüsse,
Wirtschaftsplan

Gegenstand und Aufgaben des Unternehmens

Gegenstand der Gesellschaft ist die Betriebsführung des im Eigentum der Gesellschafter stehenden Kernkraftwerks Isar 2 in Essenbach, Landkreis Landshut/Ndb. einschließlich der zum ordnungsmäßigen Betrieb, zur Verwaltung und Unterhaltung des Kernkraftwerks erforderlichen Tätigkeiten.

Gesellschafter

	Kapitalanteil	
PreussenElektra GmbH	38 Tsd. €	75,00 %
Stadtwerke München GmbH	13 Tsd. €	25,00 %

Geschäftsführung

	Bezüge 2021 / davon erfolgsabhängig
Herr Michael Czudnochowski Geschäftsführer/-in	- / -
Herr Hans Lerchl Geschäftsführer/-in	- / -
Herr Carsten Müller Geschäftsführer/-in	- / -

Basierend auf Art. 94 Abs. 3 GO i. V. m. §§ 285 Nr. 9a, 286 Abs. 4 HGB verweigert die Geschäftsführung die Angabe der Bezüge.

Finanzielle Zielvorgaben, Garantieverpflichtungen

keine

Gesellschafterversammlung

vgl. Pos. Gesellschafter

Beteiligungen

Das Unternehmen selbst hält keine Beteiligungen.

Allgemeine Bemerkungen zu den Daten

Die Gesellschaft macht keine Angaben zu Beschäftigten, Leistungsdaten und Bilanzdaten. Sie erhält von der Landeshauptstadt München keine Finanzhilfen.

Zur Ausnahme der Datenlieferung siehe Beschluss des Ausschusses für Arbeit und Wirtschaft vom 01.03.2011 (SB).

Daten der Erfolgsrechnung

in Tsd. €	2018	2019	2020	2021	2022
Sonstige Erträge / Einnahmen	3	3	3	3	3
Summe Erträge / Einnahmen	3	3	3	3	3
Sonstiger Aufwand / Ausgaben	0	0	0	0	0
Summe Aufwand / Ausgaben	0	0	0	0	0
Betriebs- / Haushaltsergebnis	3	3	3	3	3
Ergeb. gewöhnl. Geschäftstätigkeit	3	3	3	3	3
Zwischenergebnis	3	3	3	3	3
Aufwendungen aus Gewinnabführung	0	0	0	0	0
Jahresüberschuss / -fehlbetrag	3	3	3	3	3
Betriebskennzahlen					
Deckungsgrad (in %)	-	-	-	-	-

Kreditneuaufnahmen

Keine

Stadtwerke München

Global Tech I Offshore Wind GmbH

Rechtsform:

GmbH

Gemeinnützigkeit:

nein

Betreuungsreferat:

Referat für Arbeit und Wirtschaft

Firmensitz:

Am Sandtorkai 62, Dock 4
20457 Hamburg

Gründungsdatum:

-

Geschäftsjahresbeginn:

Januar

Kapital:

Stammkapital 1.000 Tsd. €

Kapitalanteil LHM:

24,90%

Stand der Firmendaten:

30.06.2022

Basis der Finanzdaten:

Jahresabschlüsse,
Wirtschaftsplan

Gegenstand und Aufgaben des Unternehmens

Die Errichtung und der Betrieb eines Windparks Offshore sowie der Verkauf der elektrischen Energie.

Gesellschafter

	Kapitalanteil	
ENTEKA Regenerativ GmbH	249 Tsd. €	24,90 %
Stadtwerke München GmbH	249 Tsd. €	24,90 %
Axpo International S.A. Luxembourg	241 Tsd. €	24,10 %
Esportes Offshore Beteiligungs GmbH	100 Tsd. €	10,00 %
FC Wind 1	50 Tsd. €	5,00 %
FC Wind 2	50 Tsd. €	5,00 %
GTU II GmbH	40 Tsd. €	4,00 %
GTU I GmbH	20 Tsd. €	2,00 %
Norderland Projekt GmbH	1 Tsd. €	0,05 %
Windreich AG	1 Tsd. €	0,05 %

Geschäftsführung

	Bezüge 2021 / da- von erfolgsabhängig
Herr David Baureis Mitglied	- / -
Herr Martin Brölsch Mitglied	- / -

Basierend auf Art. 94 Abs. 3 GO i. V. m. §§ 285 Nr. 9a, 286 Abs. 4 HGB verweigert die Geschäftsführung die Angabe der Bezüge.

Finanzielle Zielvorgaben, Garantieverpflichtungen

keine

Gesellschafterversammlung

vgl. Pos. Gesellschafter

Beteiligungen

Das Unternehmen selbst hält keine Beteiligungen.

Allgemeine Bemerkungen zu den Daten

Die Gesellschaft macht keine Angaben zu Beschäftigten, Leistungsdaten und Bilanzdaten. Sie erhält von der Landeshauptstadt München keine Finanzhilfen.

Zur Ausnahme der Datenlieferung siehe Beschluss des Ausschusses für Arbeit und Wirtschaft vom 01.03.2011 (SB).

Daten der Erfolgsrechnung

in Tsd. €	2018	2019	2020	2021	2022
Sonstige Erträge / Einnahmen	0	0	0	0	0
Summe Erträge / Einnahmen	0	0	0	0	0
Sonstiger Aufwand / Ausgaben	-45.906	-9.067	-26.043	-36.473	-19.282
Summe Aufwand / Ausgaben	-45.906	-9.067	-26.043	-36.473	-19.282
Betriebs- / Haushaltsergebnis	-45.906	-9.067	-26.043	-36.473	-19.282
Ergeb. gewöhnl. Geschäftstätigkeit	-45.906	-9.067	-26.043	-36.473	-19.282
Zwischenergebnis	-45.906	-9.067	-26.043	-36.473	-19.282
Aufwendungen aus Gewinnabführung	0	0	0	0	0
Jahresüberschuss / -fehlbetrag	-45.906	-9.067	-26.043	-36.473	-19.282
Betriebskennzahlen					
Deckungsgrad (in %)	0,0	0,0	0,0	0,0	0,0

Kreditneuaufnahmen

Keine

Stadtwerke München

GVI - Gasversorgung Ismaning GmbH

Rechtsform:

GmbH

Gemeinnützigkeit:

nein

Betreuungsreferat:

Referat für Arbeit und Wirtschaft

Firmensitz:

Mayerbacherstraße 42
85737 Ismaning

Gründungsdatum:

-

Geschäftsjahresbeginn:

Oktober

Kapital:

Stammkapital 50 Tsd. €

Kapitalanteil LHM:

49,00%

Stand der Firmendaten:

30.06.2022

Basis der Finanzdaten:

Jahresabschlüsse,
Wirtschaftsplan

Gegenstand und Aufgaben des Unternehmens

Die GVI betreibt das öffentliche Gasnetz in der Gemeinde Ismaning. Der Betrieb einer Gasversorgung ist als Teil der öffentlichen Daseinsvorsorge zu sehen (vgl. Art. 87 GO). Gemäß Art. 83 der Bayerischen Verfassung ist die Versorgung der Bevölkerung mit Gas Teil des eigenen Wirkungskreises der Gemeinde.

Gesellschafter

	Kapitalanteil	
Gemeinde Ismaning	26 Tsd. €	51,00 %
Stadtwerke München GmbH	25 Tsd. €	49,00 %

Geschäftsführung

	Bezüge 2021 / davon erfolgsabhängig
Herr Peter Michalek Geschäftsführer/-in	- / -
Herr Franz-Josef Loscar Mitglied	- / -

Basierend auf Art. 94 Abs. 3 GO i. V. m. §§ 285 Nr. 9a, 286 Abs. 4 HGB verweigert die Geschäftsführung die Angabe der Bezüge.

Finanzielle Zielvorgaben, Garantieverpflichtungen

keine

Gesellschafterversammlung

vgl. Pos. Gesellschafter

Aufsichtsrat

Vorsitzende(r)

- Herr Dr. Alexander Greulich

stellvertretende(r) Vorsitzende(r)

- Herr Helge-Uve Braun

Mitglied

- Herr Dr. Peter Aurnhammer
- Herr Stefan Dworschak
- Herr Günter Glasner
- Herr Christian Moldan
- Herr Andreas Schätz

Beteiligungen

Das Unternehmen selbst hält keine Beteiligungen.

Allgemeine Bemerkungen zu den Daten

Die Gesellschaft macht keine Angaben zu Beschäftigten, Leistungsdaten und Bilanzdaten. Sie erhält von der Landeshauptstadt München keine Finanzhilfen.

Zur Ausnahme der Datenlieferung siehe Beschluss des Ausschusses für Arbeit und Wirtschaft vom 01.03.2011 (SB).

Daten der Erfolgsrechnung

in Tsd. €	2018	2019	2020	2021	2022
Sonstige Erträge / Einnahmen	436	343	461	581	296
Summe Erträge / Einnahmen	436	343	461	581	296
Sonstiger Aufwand / Ausgaben	0	0	0	0	0
Summe Aufwand / Ausgaben	0	0	0	0	0
Betriebs- / Haushaltsergebnis	436	343	461	581	296
Ergeb. gewönl. Geschäftstätigkeit	436	343	461	581	296
Zwischenergebnis	436	343	461	581	296
Aufwendungen aus Gewinnabführung	0	0	0	0	0
Jahresüberschuss / -fehlbetrag	436	343	461	581	296
Betriebskennzahlen					
Deckungsgrad (in %)	-	-	-	-	-

Kreditneuaufnahmen

in Tsd. €	2018	2019	2020	2021	2022
Kreditaufnahme	-	-	-	-	-

Stadtwerke München

Hanse Windkraft GmbH

Rechtsform:

GmbH

Gemeinnützigkeit:

nein

Betreuungsreferat:

Referat für Arbeit und Wirtschaft

Firmensitz:

Neuer Wall 38
20354 Hamburg

Gründungsdatum:

-

Geschäftsjahresbeginn:

Januar

Kapital:

Stammkapital 25 Tsd. €

Kapitalanteil LHM:

100,00%

Stand der Firmendaten:

30.06.2022

Basis der Finanzdaten:

Jahresabschlüsse,
Wirtschaftsplan

Gegenstand und Aufgaben des Unternehmens

Kauf und Weiterbetrieb von Late Life Assets sowie Repowering der Windparks

Gesellschafter

	Kapitalanteil	
Stadtwerke München GmbH	25 Tsd. €	100,00 %

Geschäftsführung

	Bezüge 2021 / da- von erfolgsabhängig
Herr Christoph Dany Geschäftsführer/-in	- / -

Basierend auf Art. 94 Abs. 3 GO i. V. m. §§ 285 Nr. 9a, 286 Abs. 4 HGB verweigert die Geschäftsführung die Angabe der Bezüge.

Finanzielle Zielvorgaben, Garantieverpflichtungen

keine

Gesellschafterversammlung

vgl. Pos. Gesellschafter

Beteiligungen

Das Unternehmen selbst hält keine Beteiligungen.

Allgemeine Bemerkungen zu den Daten

Die Gesellschaft macht keine Angaben zu Beschäftigten, Leistungsdaten und Bilanzdaten. Sie erhält von der Landeshauptstadt München keine Finanzhilfen.

Zur Ausnahme der Datenlieferung siehe Beschluss des Ausschusses für Arbeit und Wirtschaft vom 01.03.2011 (SB).

Daten der Erfolgsrechnung

in Tsd. €	2018	2019	2020	2021	2022
Sonstige Erträge / Einnahmen	0	0	771	771	3.063
Summe Erträge / Einnahmen	0	0	771	771	3.063
Sonstiger Aufwand / Ausgaben	-82	-152	0	0	0
Summe Aufwand / Ausgaben	-82	-152	0	0	0
Betriebs- / Haushaltsergebnis	-82	-152	771	771	3.063
Ergeb. gewöhnl. Geschäftstätigkeit	-82	-152	771	771	3.063
Zwischenergebnis	-82	-152	771	771	3.063
Aufwendungen aus Gewinnabführung	0	0	0	0	0
Jahresüberschuss / -fehlbetrag	-82	-152	771	771	3.063
Betriebskennzahlen					
Deckungsgrad (in %)	0,0	0,0	-	-	-

Kreditneuaufnahmen

Keine

Stadtwerke München

KommEnergie Gasnetz GmbH & Co. KG

Rechtsform:

GmbH & Co. KG

Gemeinnützigkeit:

nein

Betreuungsreferat:

Referat für Arbeit und Wirtschaft

Firmensitz:

Hauptplatz 4
82223 Eichenau

Gründungsdatum:

-

Geschäftsjahresbeginn:

Januar

Kapital:

Kommanditeinlage 20 Tsd. €
Komplementäreinlage 0 Tsd. €

Kapitalanteil LHM:

74,90%

Stand der Firmendaten:

30.06.2022

Basis der Finanzdaten:

Jahresabschlüsse,
Wirtschaftsplan

Gegenstand und Aufgaben des Unternehmens

Unternehmenszweck der Gesellschaft ist die Übernahme, das Haben und Halten, der Betrieb, die Instandhaltung und der Ausbau der örtlichen Gasversorgungsnetze in der Stadt Puchheim, der Gemeinde Eichenau und der Gemeinde Gröbenzell sowie damit verbundene Aktivitäten der Energieerzeugung und -versorgung.

Gesellschafter

	Kapitalanteil
Stadtwerke München GmbH	15 Tsd. € 74,90 %
KommEnergie GmbH	5 Tsd. € 25,10 %
KommEnergie Gasnetz Verwaltungs GmbH	0 Tsd. € 0,00 %

Geschäftsführung

KommEnergie Gasnetz Verwaltungs GmbH

Basierend auf Art. 94 Abs. 3 GO i. V. m. §§ 285 Nr. 9a, 286 Abs. 4 HGB verweigert die Geschäftsführung die Angabe der Bezüge.

Finanzielle Zielvorgaben, Garantieverpflichtungen

keine

Gesellschafterversammlung

vgl. Pos. Gesellschafter

Beteiligungen

Das Unternehmen selbst hält keine Beteiligungen.

Allgemeine Bemerkungen zu den Daten

Die Gesellschaft macht keine Angaben zu Beschäftigten, Leistungsdaten und Bilanzdaten. Sie erhält von der Landeshauptstadt München keine Finanzhilfen.

Zur Ausnahme der Datenlieferung siehe Beschluss des Ausschusses für Arbeit und Wirtschaft vom 01.03.2011 (SB).

Daten der Erfolgsrechnung

in Tsd. €	2018	2019	2020	2021	2022
Sonstige Erträge / Einnahmen	-	-	0	508	416
Summe Erträge / Einnahmen	-	-	0	508	416
Sonstiger Aufwand / Ausgaben	-	-	-11	0	0
Summe Aufwand / Ausgaben	-	-	-11	0	0
Betriebs- / Haushaltsergebnis	-	-	-11	508	416
Ergeb. gewöhnl. Geschäftstätigkeit	-	-	-11	508	416
Zwischenergebnis	-	-	-11	508	416
Aufwendungen aus Gewinnabführung	-	-	0	0	0
Jahresüberschuss / -fehlbetrag	-	-	-11	508	416
Betriebskennzahlen					
Deckungsgrad (in %)	-	-	0,0	-	-

Kreditneuaufnahmen

Keine

Stadtwerke München

KommEnergie Gasnetz Verwaltungs GmbH

Rechtsform:

GmbH

Gemeinnützigkeit:

nein

Betreuungsreferat:

Referat für Arbeit und Wirtschaft

Firmensitz:

Hauptplatz 4
82223 Eichenau

Gründungsdatum:

-

Geschäftsjahresbeginn:

Januar

Kapital:

Stammkapital 25 Tsd. €

Kapitalanteil LHM:

76,00%

Stand der Firmendaten:

30.06.2022

Basis der Finanzdaten:

Jahresabschlüsse,
Wirtschaftsplan

Gegenstand und Aufgaben des Unternehmens

Gegenstand des Unternehmens der Gesellschaft ist die Beteiligung als persönlich haftende Gesellschafterin an der KommEnergie Gasnetz GmbH & Co. KG mit Sitz in Eichenau.

Gesellschafter

	Kapitalanteil	
Stadtwerke München GmbH	19 Tsd. €	76,00 %
KommEnergie GmbH	6 Tsd. €	24,00 %

Geschäftsführung

	Bezüge 2021 / da- von erfolgsabhängig
Herr Stefan Dworschak Geschäftsführer/-in	- / -
Herr Matthias Morche Geschäftsführer/-in	- / -

Basierend auf Art. 94 Abs. 3 GO i. V. m. §§ 285 Nr. 9a, 286 Abs. 4 HGB verweigert die Geschäftsführung die Angabe der Bezüge.

Finanzielle Zielvorgaben, Garantieverpflichtungen

keine

Gesellschafterversammlung

vgl. Pos. Gesellschafter

Beteiligungen

	Kapitalanteil	
KommEnergie Gasnetz GmbH & Co. KG	0 Tsd. €	0,00 %

Allgemeine Bemerkungen zu den Daten

Die Gesellschaft macht keine Angaben zu Beschäftigten, Leistungsdaten und Bilanzdaten. Sie erhält von der Landeshauptstadt München keine Finanzhilfen.

Zur Ausnahme der Datenlieferung siehe Beschluss des Ausschusses für Arbeit und Wirtschaft vom 01.03.2011 (SB).

Daten der Erfolgsrechnung

in Tsd. €	2018	2019	2020	2021	2022
Sonstige Erträge / Einnahmen	-	-	1	2	1
Summe Erträge / Einnahmen	-	-	1	2	1
Sonstiger Aufwand / Ausgaben	-	-	0	0	0
Summe Aufwand / Ausgaben	-	-	0	0	0
Betriebs- / Haushaltsergebnis	-	-	1	2	1
Ergeb. gewönl. Geschäftstätigkeit	-	-	1	2	1
Zwischenergebnis	-	-	1	2	1
Aufwendungen aus Gewinnabführung	-	-	0	0	0
Jahresüberschuss / -fehlbetrag	-	-	1	2	1
Betriebskennzahlen					
Deckungsgrad (in %)	-	-	-	-	-

Kreditneuaufnahmen

Keine

Stadtwerke München

LHM Services GmbH

Rechtsform:

GmbH

Gemeinnützigkeit:

nein

Betreuungsreferat:

Referat für Arbeit und Wirtschaft

Firmensitz:

Emmy-Noether-Str. 2
80992 München

Gründungsdatum:

-

Geschäftsjahresbeginn:

Januar

Kapital:

Stammkapital 25 Tsd. €

Kapitalanteil LHM:

100,00%

Stand der Firmendaten:

30.06.2022

Basis der Finanzdaten:

Jahresabschlüsse,
Wirtschaftsplan

Gegenstand und Aufgaben des Unternehmens

Errichtung und Betrieb/Betriebsführung von Gebäuden und technischen Anlagen sowie Erbringung damit im Zusammenhang stehender Dienstleistungen, sowie von weiteren im kommunalen Interesse zu erbringenden Dienstleistungen im Wesentlichen für die Landeshauptstadt München und deren Unternehmen unter Verfolgung eines öffentlichen Zwecks, insbesondere in Bezug auf kommunale Infrastruktureinrichtungen.

Gesellschafter

	Kapitalanteil	
Stadtwerke München GmbH	25 Tsd. €	100,00 %

Geschäftsführung

	Bezüge 2021 / davon erfolgsabhängig
Herr Martin Janke Vorsitzende(r)	- / -
Frau Roswitha Hohenrieder Geschäftsführer/-in	- / -
Herr Bastian Quilitz Mitglied	- / -
Herr Maximilian Störzer Mitglied	- / -

Basierend auf Art. 94 Abs. 3 GO i. V. m. §§ 285 Nr. 9a, 286 Abs. 4 HGB verweigert die Geschäftsführung die Angabe der Bezüge.

Finanzielle Zielvorgaben, Garantieverpflichtungen

keine

Gesellschafterversammlung

vgl. Pos. Gesellschafter

Aufsichtsrat

Vorsitzende(r)

- Herr Dieter Reiter

stellvertretende(r) Vorsitzende(r)

- Herr Javier Milla-Perez

Mitglied

- Frau Beatrix Burkhardt
- Herr Christoph Frey
- Frau Rosa-Maria Grether
- Frau Barbara Likus
- Herr Hans Raab
- Frau Birgit Steilen
- Herr Sebastian Weisenburger

Beteiligungen

Das Unternehmen selbst hält keine Beteiligungen.

Beschäftigte

	2018	2019	2020	2021	2022
Durchschnittliches Vollzeitäquivalent	25,00	150,00	237,00	279,00	317,00
davon weiblich (in %)	36,00	30,00	24,90	23,30	-
davon männlich (in %)	64,00	60,00	64,98	67,74	-
davon nicht differenziert (in %)	-	10,00	10,13	8,96	100,00
davon schwerbehindert (in %)	-	-	2,53	2,15	-

Bilanzdaten

Keine Angaben

Daten der Erfolgsrechnung

in Tsd. €	2018	2019	2020	2021	2022
Erlöse / Gebühren / Entgelte	0	0	0	0	0
Sonstige Erträge / Einnahmen	11.094	68.790	123.854	3.653	1.965
Summe Erträge / Einnahmen	11.094	68.790	123.854	3.653	1.965
Sachaufwand / -ausgaben	0	0	0	0	0
Personalaufwand / -ausgaben	0	0	0	0	0
Abschreibungen	0	0	0	0	0
Sonstiger Aufwand / Ausgaben	-10.838	-67.572	-122.677	0	0
Summe Aufwand / Ausgaben	-10.838	-67.572	-122.677	0	0
Betriebs- / Haushaltsergebnis	256	1.218	1.177	3.653	1.965
Finanzergebnis	0	0	0	0	0
Ergeb. gewöhnl. Geschäftstätigkeit	256	1.218	1.177	3.653	1.965
Steuern	0	0	0	0	0
Zwischenergebnis	256	1.218	1.177	3.653	1.965
Aufwendungen aus Gewinnabführung	-256	0	0	0	0
Zuschüsse der Eigentümer	-	-	-	-	-
Jahresüberschuss / -fehlbetrag	0	1.218	1.177	3.653	1.965
Betriebskennzahlen					
Deckungsgrad (in %)	102,4	101,8	101,0	-	-

Finanzhilfen

Die Gesellschaft erhält von der Landeshauptstadt München keine Finanzhilfen.

Kreditneuaufnahmen

Keine

Stadtwerke München

Marquesado Solar S.L.

Rechtsform:

S.L.

Gemeinnützigkeit:

nein

Betreuungsreferat:

Referat für Arbeit und Wirtschaft

Firmensitz:

Autopista A-92, Km 312
E-28002 Aldeire-La Calahorra

Gründungsdatum:

-

Geschäftsjahresbeginn:

Januar

Kapital:

Stammkapital 65 Tsd. €

Kapitalanteil LHM:

61,91%

Stand der Firmendaten:

30.06.2022

Basis der Finanzdaten:

Jahresabschlüsse,
Wirtschaftsplan

Gegenstand und Aufgaben des Unternehmens

Erzeugung von Energie mit Hilfe des solarthermischen Kraftwerks Andasol 3.

Gesellschafter

	Kapitalanteil	
Stadtwerke München GmbH	40 Tsd. €	61,91 %
AS 3 Beteiligungs GmbH	16 Tsd. €	25,09 %
AS 3 Kraftwerks GmbH	8 Tsd. €	13,00 %

Geschäftsführung

	Bezüge 2021 / da- von erfolgsabhängig
Herr Mirko Vauth Geschäftsführer/-in	- / -
Herr Andreas Katzenberger Mitglied	- / -

Basierend auf Art. 94 Abs. 3 GO i. V. m. §§ 285 Nr. 9a, 286 Abs. 4 HGB verweigert die Geschäftsführung die Angabe der Bezüge.

Finanzielle Zielvorgaben, Garantieverpflichtungen

keine

Gesellschafterversammlung

vgl. Pos. Gesellschafter

Beteiligungen

	Kapitalanteil	
Sistema Eléctrico de Conexión Huéneja S.L.	222 Tsd. €	9,54 %

Allgemeine Bemerkungen zu den Daten

Die Gesellschaft macht keine Angaben zu Beschäftigten, Leistungsdaten und Bilanzdaten. Sie erhält von der Landeshauptstadt München keine Finanzhilfen.

Zur Ausnahme der Datenlieferung siehe Beschluss des Ausschusses für Arbeit und Wirtschaft vom 01.03.2011 (SB).

Daten der Erfolgsrechnung

in Tsd. €	2018	2019	2020	2021	2022
Sonstige Erträge / Einnahmen	4.831	8.133	6.541	29.322	6.696
Summe Erträge / Einnahmen	4.831	8.133	6.541	29.322	6.696
Sonstiger Aufwand / Ausgaben	0	0	0	0	0
Summe Aufwand / Ausgaben	0	0	0	0	0
Betriebs- / Haushaltsergebnis	4.831	8.133	6.541	29.322	6.696
Ergeb. gewöhnl. Geschäftstätigkeit	4.831	8.133	6.541	29.322	6.696
Zwischenergebnis	4.831	8.133	6.541	29.322	6.696
Aufwendungen aus Gewinnabführung	0	0	0	0	0
Jahresüberschuss / -fehlbetrag	4.831	8.133	6.541	29.322	6.696
Betriebskennzahlen					
Deckungsgrad (in %)	-	-	-	-	-

Kreditneuaufnahmen

in Tsd. €	2018	2019	2020	2021	2022
Kreditaufnahme	3.447	0	0	0	0

Stadtwerke München

Sistema Eléctrico de Conexión Huéneja S.L.

Rechtsform:

S.L.

Gemeinnützigkeit:

nein

Betreuungsreferat:

Referat für Arbeit und Wirtschaft

Firmensitz:

Autopista A-92, Km 312
E-28002 Aldeire-La Calahorra

Gründungsdatum:

-

Geschäftsjahresbeginn:

Januar

Kapital:

Stammkapital 2.328 Tsd. €

Kapitalanteil LHM:

5,91%

Stand der Firmendaten:

30.06.2022

Basis der Finanzdaten:

Jahresabschlüsse,
Wirtschaftsplan

Gegenstand und Aufgaben des Unternehmens

Der Unternehmensgegenstand besteht in der Entwicklung, dem Bau, der Nutzung und dem Betrieb durch Nutzungsüberlassung an Dritte der gemeinsamen elektrischen Anlagen für den Anschluss an das Übertragungs- und/oder Verteilungsnetz der in der Elektrizitätsevakuierungszone Huéneja (ZEDE) (Granada) integrierten Windparks und Solaranlagen.

Gesellschafter

	Kapitalanteil
Iberdrola Renovables de Andalucía S.A.U.	881 Tsd. € 37,83 %
Andasol-1 Central Termosolar Uno S.A.	222 Tsd. € 9,54 %
Andasol-2 Central Termosolar Uno S.A.	222 Tsd. € 9,54 %
Marquesado Solar S.L.	222 Tsd. € 9,54 %
Uniwidet Parque Eólico de Tres Villas S.L.	220 Tsd. € 9,46 %
Al-Andalus, S.L. (Anteriormente Cobra Concesiones S.L.)	124 Tsd. € 5,34 %
Sistemas Energéticos Tacica de Plata S.A.U.	117 Tsd. € 5,03 %
Sistemas Energéticos Nacimiento S.A.U.	106 Tsd. € 4,55 %
Uniwidet Parque Eólico de Loma Ayala S.L.	87 Tsd. € 3,73 %
Uniwidet Parque Eólico de Los Jarales S.L.	73 Tsd. € 3,15 %
Uniwidet Parque Eólico Las Lomillas S.L.	53 Tsd. € 2,29 %

Geschäftsführung

	Bezüge 2021 / davon erfolgsabhängig
Herr Pedro Morales Geschäftsführer/-in	- / -

Basierend auf Art. 94 Abs. 3 GO i. V. m. §§ 285 Nr. 9a, 286 Abs. 4 HGB verweigert die Geschäftsführung die Angabe der Bezüge.

Finanzielle Zielvorgaben, Garantieverpflichtungen

keine

Gesellschafterversammlung

vgl. Pos. Gesellschafter

Beteiligungen

Das Unternehmen selbst hält keine Beteiligungen.

Allgemeine Bemerkungen zu den Daten

Die Gesellschaft macht keine Angaben zu Beschäftigten, Leistungsdaten und Bilanzdaten. Sie erhält von der Landeshauptstadt München keine Finanzhilfen.

Zur Ausnahme der Datenlieferung siehe Beschluss des Ausschusses für Arbeit und Wirtschaft vom 01.03.2011 (SB).

2022: Die Gesellschaft erstellt keinen Wirtschaftsplan.

Daten der Erfolgsrechnung

in Tsd. €	2018	2019	2020	2021	2022
Sonstige Erträge / Einnahmen	-	-	32	0	-
Summe Erträge / Einnahmen	-	-	32	0	-
Sonstiger Aufwand / Ausgaben	-	-	0	-75	-
Summe Aufwand / Ausgaben	-	-	0	-75	-
Betriebs- / Haushaltsergebnis	-	-	32	-75	-
Ergeb. gewöhnl. Geschäftstätigkeit	-	-	32	-75	-
Zwischenergebnis	-	-	32	-75	-
Aufwendungen aus Gewinnabführung	-	-	0	0	-
Jahresüberschuss / -fehlbetrag	-	-	32	-75	-
Betriebskennzahlen					
Deckungsgrad (in %)	-	-	-	0,0	-

Kreditneuaufnahmen

Keine

Stadtwerke München

Mobility inside Holding GmbH & Co. KG

Rechtsform:

GmbH & Co. KG

Gemeinnützigkeit:

nein

Betreuungsreferat:

Referat für Arbeit und Wirtschaft

Firmensitz:

Poststr. 2-4

60329 Frankfurt am Main

Gründungsdatum:

-

Geschäftsjahresbeginn:

Januar

Kapital:

Kommanditeinlage

15.690 Tsd. €

Komplementäreinlage 0 Tsd. €

Kapitalanteil LHM:

20,78%

Stand der Firmendaten:

30.06.2022

Basis der Finanzdaten:

Jahresabschlüsse,

Wirtschaftsplan

Gegenstand und Aufgaben des Unternehmens

Gegenstand der Gesellschaft ist das Halten und Verwalten von Beteiligungen an Gesellschaften, die eine Mobilitätsplattform entwickeln und betreiben und/oder in diesem Zusammenhang Dienstleistungen anbieten, die im Interesse der Allgemeinheit an der Versorgung der Bevölkerung mit einer ausreichenden Verkehrsbedienung im öffentlichen Personenverkehr liegen.

Gesellschafter

	Kapitalanteil
Deutsche Bahn AG	3.260 Tsd. € 20,78 %
Rhein-Main-Verkehrsverbund GmbH, Hofheim	3.260 Tsd. € 20,78 %
Stadtwerke München GmbH	3.260 Tsd. € 20,78 %
Albtal-Verkehrs-Gesellschaft mbH	1.250 Tsd. € 7,97 %
Verkehrsverbund und Fördergesellschaft Nordhessen mbH	999 Tsd. € 6,37 %
VAG Verkehrs-Aktiengesellschaft	750 Tsd. € 4,78 %
Bochum-Gelsenkirchener Straßenbahnen AG	700 Tsd. € 4,46 %
Dortmunder Stadtwerke AG	700 Tsd. € 4,46 %
Rhein-Neckar-Verkehr GmbH	700 Tsd. € 4,46 %
Leipziger Verkehrsbetriebe (LVB) GmbH	501 Tsd. € 3,19 %
Mainzer Verkehrsgesellschaft mbH, Mainz	300 Tsd. € 1,91 %
Aktiv Bus Flensburg GmbH	5 Tsd. € 0,03 %
Bentheimer Eisenbahn AG	5 Tsd. € 0,03 %
Mobility inside Verwaltungs GmbH	0 Tsd. € 0,00 %

Geschäftsführung

Mobility inside Verwaltungs GmbH

Basierend auf Art. 94 Abs. 3 GO i. V. m. §§ 285 Nr. 9a, 286 Abs. 4 HGB verweigert die Geschäftsführung die Angabe der Bezüge.

Finanzielle Zielvorgaben, Garantieverpflichtungen

keine

Gesellschafterversammlung

vgl. Pos. Gesellschafter

Beteiligungen

	Kapitalanteil	
Mobility inside Plattform GmbH	25 Tsd. €	100,00 %

Allgemeine Bemerkungen zu den Daten

Die Gesellschaft macht keine Angaben zu Beschäftigten, Leistungsdaten und Bilanzdaten. Sie erhält von der Landeshauptstadt München keine Finanzhilfen.

Zur Ausnahme der Datenlieferung siehe Beschluss des Ausschusses für Arbeit und Wirtschaft vom 01.03.2011 (SB).

Daten der Erfolgsrechnung

in Tsd. €	2018	2019	2020	2021	2022
Sonstige Erträge / Einnahmen	-	-	0	0	0
Summe Erträge / Einnahmen	-	-	0	0	0
Sonstiger Aufwand / Ausgaben	-	-	-1.673	-858	-1.720
Summe Aufwand / Ausgaben	-	-	-1.673	-858	-1.720
Betriebs- / Haushaltsergebnis	-	-	-1.673	-858	-1.720
Ergeb. gewönl. Geschäftstätigkeit	-	-	-1.673	-858	-1.720
Zwischenergebnis	-	-	-1.673	-858	-1.720
Aufwendungen aus Gewinnabführung	-	-	0	0	0
Jahresüberschuss / -fehlbetrag	-	-	-1.673	-858	-1.720
Betriebskennzahlen					
Deckungsgrad (in %)	-	-	0,0	0,0	0,0

Kreditneuaufnahmen

Keine

Mobility inside Plattform GmbH

Rechtsform:

GmbH

Gemeinnützigkeit:

nein

Betreuungsreferat:

Referat für Arbeit und Wirtschaft

Firmensitz:

Poststr. 2-4
60329 Frankfurt am Main

Gründungsdatum:

-

Geschäftsjahresbeginn:

Januar

Kapital:

Stammkapital 25 Tsd. €

Kapitalanteil LHM:

20,78%

Stand der Firmendaten:

30.06.2022

Basis der Finanzdaten:

Jahresabschlüsse,
Wirtschaftsplan

Gegenstand und Aufgaben des Unternehmens

Gegenstand des Unternehmens ist die Entwicklung und der Betrieb einer Mobilitätsplattform, sowie die Erbringung von Dienstleistungen, die im Interesse der Allgemeinheit an der Versorgung der Bevölkerung mit einer ausreichenden Verkehrsbedienung im öffentlichen Personenverkehr liegen, insbesondere im Zusammenhang mit der Erüchtigung der für den Betrieb einer Mobilitätsplattform erforderlichen technischen Infrastruktur bei den Verkehrsunternehmen und Aufgabenträgern, sowie die Betreuung der Kunden durch einen professionellen Kundenservice.

Gesellschafter

	Kapitalanteil
Mobility inside Holding GmbH & Co. KG	25 Tsd. € 100,00 %

Geschäftsführung

	Bezüge 2021 / davon erfolgsabhängig
Herr Ralf Nachbar Mitglied	- / -

Basierend auf Art. 94 Abs. 3 GO i. V. m. §§ 285 Nr. 9a, 286 Abs. 4 HGB verweigert die Geschäftsführung die Angabe der Bezüge.

Finanzielle Zielvorgaben, Garantieverpflichtungen

keine

Gesellschafterversammlung

vgl. Pos. Gesellschafter

Beteiligungen

Das Unternehmen selbst hält keine Beteiligungen.

Allgemeine Bemerkungen zu den Daten

Die Gesellschaft macht keine Angaben zu Beschäftigten, Leistungsdaten und Bilanzdaten. Sie erhält von der Landeshauptstadt München keine Finanzhilfen.

Zur Ausnahme der Datenlieferung siehe Beschluss des Ausschusses für Arbeit und Wirtschaft vom 01.03.2011 (SB).

Daten der Erfolgsrechnung

in Tsd. €	2018	2019	2020	2021	2022
Sonstige Erträge / Einnahmen	-	-	0	0	0
Summe Erträge / Einnahmen	-	-	0	0	0
Sonstiger Aufwand / Ausgaben	-	-	-444	-2.259	-5.090
Summe Aufwand / Ausgaben	-	-	-444	-2.259	-5.090
Betriebs- / Haushaltsergebnis	-	-	-444	-2.259	-5.090
Ergeb. gewönl. Geschäftstätigkeit	-	-	-444	-2.259	-5.090
Zwischenergebnis	-	-	-444	-2.259	-5.090
Aufwendungen aus Gewinnabführung	-	-	0	0	0
Jahresüberschuss / -fehlbetrag	-	-	-444	-2.259	-5.090
Betriebskennzahlen					
Deckungsgrad (in %)	-	-	0,0	0,0	0,0

Kreditneuaufnahmen

Keine

Stadtwerke München

Mobility inside Verwaltungs GmbH

Rechtsform:

GmbH

Gemeinnützigkeit:

nein

Betreuungsreferat:

Referat für Arbeit und Wirtschaft

Firmensitz:

Poststr. 2-4
60329 Frankfurt am Main

Gründungsdatum:

-

Geschäftsjahresbeginn:

Januar

Kapital:

Stammkapital 50 Tsd. €

Kapitalanteil LHM:

20,02%

Stand der Firmendaten:

30.06.2022

Basis der Finanzdaten:

Jahresabschlüsse,
Wirtschaftsplan

Gegenstand und Aufgaben des Unternehmens

Gegenstand des Unternehmens ist die Geschäftsführung und Vertretung der Mobility inside Holding GmbH & Co. KG mit dem Sitz in Frankfurt am Main sowie die Beteiligung an dieser Gesellschaft als persönlich haftende Gesellschafterin

Gesellschafter

	Kapitalanteil
Stadtwerke München GmbH	10 Tsd. € 20,02 %
Deutsche Bahn AG	10 Tsd. € 20,00 %
Rhein-Main-Verkehrsverbund GmbH, Hofheim	10 Tsd. € 20,00 %
Albtal-Verkehrs-Gesellschaft mbH	3 Tsd. € 6,00 %
Bochum-Gelsenkirchener Straßenbahnen AG	3 Tsd. € 6,00 %
Dortmunder Stadtwerke AG	3 Tsd. € 6,00 %
Leipziger Verkehrsbetriebe (LVB) GmbH	3 Tsd. € 6,00 %
Mainzer Verkehrsgesellschaft mbH, Mainz	3 Tsd. € 6,00 %
Rhein-Neckar-Verkehr GmbH	3 Tsd. € 6,00 %
VAG Verkehrs-Aktiengesellschaft	3 Tsd. € 6,00 %
Bentheimer Eisenbahn AG	2 Tsd. € 4,00 %
Aktiv Bus Flensburg GmbH	1 Tsd. € 2,00 %

Geschäftsführung

	Bezüge 2021 / davon erfolgsabhängig
Frau Britta Salzmann Mitglied	- / -
Herr Alexander Albert Mitglied	- / -
Herr Mathias Pöll Mitglied	- / -

Basierend auf Art. 94 Abs. 3 GO i. V. m. §§ 285 Nr. 9a, 286 Abs. 4 HGB verweigert die Geschäftsführung die Angabe der Bezüge.

Finanzielle Zielvorgaben, Garantieverpflichtungen

keine

Gesellschafterversammlung

vgl. Pos. Gesellschafter

Beteiligungen

	Kapitalanteil	
Mobility inside Holding GmbH & Co. KG	0 Tsd. €	0,00 %

Allgemeine Bemerkungen zu den Daten

Die Gesellschaft macht keine Angaben zu Beschäftigten, Leistungsdaten und Bilanzdaten. Sie erhält von der Landeshauptstadt München keine Finanzhilfen.

Zur Ausnahme der Datenlieferung siehe Beschluss des Ausschusses für Arbeit und Wirtschaft vom 01.03.2011 (SB).

Daten der Erfolgsrechnung

in Tsd. €	2018	2019	2020	2021	2022
Sonstige Erträge / Einnahmen	-	-	0	2	2.940
Summe Erträge / Einnahmen	-	-	0	2	2.940
Sonstiger Aufwand / Ausgaben	-	-	0	0	0
Summe Aufwand / Ausgaben	-	-	0	0	0
Betriebs- / Haushaltsergebnis	-	-	0	2	2.940
Ergeb. gewöhnl. Geschäftstätigkeit	-	-	0	2	2.940
Zwischenergebnis	-	-	0	2	2.940
Aufwendungen aus Gewinnabführung	-	-	0	0	0
Jahresüberschuss / -fehlbetrag	-	-	0	2	2.940
Betriebskennzahlen					
Deckungsgrad (in %)	-	-	0,0	-	-

Kreditneuaufnahmen

Keine

Stadtwerke München

Münchner Linien GmbH & Co. KG

Rechtsform:

GmbH & Co. KG

Gemeinnützigkeit:

nein

Betreuungsreferat:

Referat für Arbeit und Wirtschaft

Firmensitz:

Heidemannstraße 220
80939 München

Gründungsdatum:

-

Geschäftsjahresbeginn:

Januar

Kapital:

Kommanditeinlage 155 Tsd. €
Komplementäreinlage 0 Tsd. €

Kapitalanteil LHM:

49,00%

Stand der Firmendaten:

30.06.2022

Basis der Finanzdaten:

Jahresabschlüsse,
Wirtschaftsplan

Gegenstand und Aufgaben des Unternehmens

Betrieb von öffentlichen Verkehrsmitteln und die Erbringung sonstiger Verkehrsdienstleistungen im Zusammenhang mit der Personenbeförderung.

Gesellschafter

	Kapitalanteil
Autobus Oberbayern Vermögensverwaltungs GmbH	79 Tsd. € 51,00 %
Stadtwerke München GmbH	76 Tsd. € 49,00 %

Geschäftsführung

VVG Verkehrsverwaltungs GmbH

Basierend auf Art. 94 Abs. 3 GO i. V. m. §§ 285 Nr. 9a, 286 Abs. 4 HGB verweigert die Geschäftsführung die Angabe der Bezüge.

Finanzielle Zielvorgaben, Garantieverpflichtungen

keine

Gesellschafterversammlung

vgl. Pos. Gesellschafter

Beteiligungen

Das Unternehmen selbst hält keine Beteiligungen.

Allgemeine Bemerkungen zu den Daten

Die Gesellschaft macht keine Angaben zu Beschäftigten, Leistungsdaten und Bilanzdaten. Sie erhält von der Landeshauptstadt München keine Finanzhilfen.

Zur Ausnahme der Datenlieferung siehe Beschluss des Ausschusses für Arbeit und Wirtschaft vom 01.03.2011 (SB).

Daten der Erfolgsrechnung

in Tsd. €	2018	2019	2020	2021	2022
Sonstige Erträge / Einnahmen	697	763	516	702	572
Summe Erträge / Einnahmen	697	763	516	702	572
Sonstiger Aufwand / Ausgaben	0	0	0	0	0
Summe Aufwand / Ausgaben	0	0	0	0	0
Betriebs- / Haushaltsergebnis	697	763	516	702	572
Ergeb. gewöhnl. Geschäftstätigkeit	697	763	516	702	572
Zwischenergebnis	697	763	516	702	572
Aufwendungen aus Gewinnabführung	0	0	0	0	0
Jahresüberschuss / -fehlbetrag	697	763	516	702	572
Betriebskennzahlen					
Deckungsgrad (in %)	-	-	-	-	-

Kreditneuaufnahmen

in Tsd. €	2018	2019	2020	2021	2022
Kreditaufnahme	0	0	1.416	0	0

Stadtwerke München

Münchner U-Bahn-Bewachungsgesellschaft mbH

Rechtsform:

GmbH

Gemeinnützigkeit:

nein

Betreuungsreferat:

Referat für Arbeit und Wirtschaft

Firmensitz:

Emmy-Noether-Straße 2
80287 München

Gründungsdatum:

-

Geschäftsjahresbeginn:

Januar

Kapital:

Stammkapital 26 Tsd. €

Kapitalanteil LHM:

51,00%

Stand der Firmendaten:

30.06.2022

Basis der Finanzdaten:

Jahresabschlüsse,
Wirtschaftsplan

Gegenstand und Aufgaben des Unternehmens

Gegenstand der Gesellschaft ist die Bewachung der U-Bahn-Anlagen der Stadt München nach dem entsprechenden Gesellschaftervertrag zwischen den Stadtwerken München GmbH und der SECURITAS GmbH Sicherheitsdienste, München. Diese Aufgabe wird im Auftrag und nach Weisung der Stadtwerke München GmbH ausgeführt.

Gesellschafter

	Kapitalanteil	
Stadtwerke München GmbH	13 Tsd. €	51,00 %
SECURITAS GmbH Sicherheitsdienste	13 Tsd. €	49,00 %

Geschäftsführung

	Bezüge 2021 / da- von erfolgsabhängig
Herr Rainer Cohrs Geschäftsführer/-in	- / -

Basierend auf Art. 94 Abs. 3 GO i. V. m. §§ 285 Nr. 9a, 286 Abs. 4 HGB verweigert die Geschäftsführung die Angabe der Bezüge.

Finanzielle Zielvorgaben, Garantieverpflichtungen

keine

Gesellschafterversammlung

vgl. Pos. Gesellschafter

Beteiligungen

Das Unternehmen selbst hält keine Beteiligungen.

Allgemeine Bemerkungen zu den Daten

Die Gesellschaft macht keine Angaben zu Beschäftigten, Leistungsdaten und Bilanzdaten. Sie erhält von der Landeshauptstadt München keine Finanzhilfen.

Zur Ausnahme der Datenlieferung siehe Beschluss des Ausschusses für Arbeit und Wirtschaft vom 01.03.2011 (SB).

Daten der Erfolgsrechnung

in Tsd. €	2018	2019	2020	2021	2022
Sonstige Erträge / Einnahmen	0	0	1	3	0
Summe Erträge / Einnahmen	0	0	1	3	0
Sonstiger Aufwand / Ausgaben	-9	-6	0	0	0
Summe Aufwand / Ausgaben	-9	-6	0	0	0
Betriebs- / Haushaltsergebnis	-9	-6	1	3	0
Ergeb. gewöhnl. Geschäftstätigkeit	-9	-6	1	3	0
Zwischenergebnis	-9	-6	1	3	0
Aufwendungen aus Gewinnabführung	0	0	0	0	0
Jahresüberschuss / -fehlbetrag	-9	-6	1	3	0
Betriebskennzahlen					
Deckungsgrad (in %)	0,0	0,0	-	-	-

Kreditneuaufnahmen

Keine

Stadtwerke München

Münchner Verkehrsgesellschaft mbH

Rechtsform:

GmbH

Gemeinnützigkeit:

nein

Betreuungsreferat:

Referat für Arbeit und Wirtschaft

Firmensitz:

Emmy-Noether-Str. 2

80992 München

Gründungsdatum:

-

Geschäftsjahresbeginn:

Januar

Kapital:

Stammkapital 50.000 Tsd. €

Kapitalanteil LHM:

100,00%

Stand der Firmendaten:

30.06.2022

Basis der Finanzdaten:

Jahresabschlüsse,

Wirtschaftsplan

Gegenstand und Aufgaben des Unternehmens

Gegenstand des Unternehmens ist der Betrieb von öffentlichen Verkehrsmitteln sowie die Erfüllung weiterer damit zusammenhängender öffentlicher Zwecke. Darüber hinaus kann die Gesellschaft Maßnahmen und Geschäfte durchführen, die den Gesellschaftszweck unmittelbar und mittelbar fördern. Sie kann sich zur Erfüllung ihrer Aufgaben anderer Unternehmen bedienen.

Gesellschafter

	Kapitalanteil	
Stadtwerke München GmbH	50.000 Tsd. €	100,00 %

Geschäftsführung

	Bezüge 2021 / davon erfolgsabhängig
Herr Ingo Wortmann Vorsitzende(r)	- / -
Herr Werner Albrecht Geschäftsführer/-in	- / -
Herr Veit Bodenschatz Geschäftsführer/-in	- / -
Frau Alexandra Diessner (ab 26.10.2021) Geschäftsführer/-in	- / -
Herr Ralf Willrett (bis 31.08.2021) Geschäftsführer/-in	- / -

Basierend auf Art. 94 Abs. 3 GO i. V. m. §§ 285 Nr. 9a, 286 Abs. 4 HGB verweigert die Geschäftsführung die Angabe der Bezüge.

Finanzielle Zielvorgaben, Garantieverpflichtungen

keine

Gesellschafterversammlung

vgl. Pos. Gesellschafter

Aufsichtsrat

Vorsitzende(r)

- Herr Dieter Reiter

stellvertretende(r) Vorsitzende(r)

- Herr Klaus Gegenfurtner (bis 27.04.2022)

Mitglied

- Herr Paul Bickelbacher
- Frau Ulrike Bäuerlein (bis 27.04.2022)
- Herr Fabian Duckhorn (ab 28.04.2022)
- Herr Georg Dunkel
- Herr Tobias Fleißner (bis 26.04.2022)
- Herr Christoph Frey
- Herr Nikolaus Gradl
- Herr Thomas Haslinger (bis 27.04.2022)
- Frau Stephanie Jacobs (bis 27.04.2022)
- Herr Mario Jenic (ab 28.04.2022)
- Herr Michael Kuffer (bis 27.04.2022)
- Herr Dr. Ingo Mittermaier (bis 27.04.2022)
- Herr Joachim Sauerer (bis 27.04.2022)
- Herr Sebastian Schall
- Frau Sarah Amanda Schmitz (ab 28.04.2022)

Beteiligungen

	Kapitalanteil	
VDV eTicket Service GmbH & Co. KG	100 Tsd. €	10,12 %

Beschäftigte

	2018	2019	2020	2021	2022
Durchschnittliches Vollzeitäquivalent	1.262,00	1.477,00	1.645,00	1.685,00	1.619,00
davon weiblich (in %)	13,87	13,41	12,83	12,52	-
davon männlich (in %)	86,13	86,59	87,17	87,48	-
davon nicht differenziert (in %)	-	-	0,00	0,00	100,00
davon schwerbehindert (in %)	2,22	2,91	2,98	3,03	-

Bilanzdaten

Keine Angaben

Daten der Erfolgsrechnung

in Tsd. €	2018	2019	2020	2021	2022
Erlöse / Gebühren / Entgelte	0	0	0	414.518	586.368
Sonstige Erträge / Einnahmen	567.168	589.923	620.232	215.622	30.006
Summe Erträge / Einnahmen	567.168	589.923	620.232	630.140	616.374
Sachaufwand / -ausgaben	0	0	0	-540.910	-555.527
Personalaufwand / -ausgaben	0	0	0	-81.865	-84.715
Abschreibungen	0	0	0	0	0
Sonstiger Aufwand / Ausgaben	-566.390	-589.052	-621.318	-7.034	-4.070
Summe Aufwand / Ausgaben	-566.390	-589.052	-621.318	-629.809	-644.312
Betriebs- / Haushaltsergebnis	778	871	-1.086	331	-27.938
Finanzergebnis	0	0	0	-143	-100
Ergeb. gewöhnl. Geschäftstätigkeit	778	871	-1.086	188	-28.038
Steuern	0	0	0	0	0
Zwischenergebnis	778	871	-1.086	188	-28.038
Aufwendungen aus Gewinnabführung	-778	0	0	0	0
Zuschüsse der Eigentümer	-	-	-	-	-
Jahresüberschuss / -fehlbetrag	0	871	-1.086	188	-28.038
Betriebskennzahlen					
Deckungsgrad (in %)	100,1	100,1	99,8	100,1	95,7

Finanzhilfen

Die Gesellschaft erhält von der Landeshauptstadt München keine Finanzhilfen.

Kreditneuaufnahmen

Keine

VDV eTicket Service GmbH & Co. KG

Gegenstand und Aufgaben des Unternehmens

Die VDV ETS betreibt und koordiniert die technische Plattform für die elektronische Fahrkarte "(eTicket Deutschland" im öffentlichen Personennahverkehr (ÖPNV). Sie gibt den technischen Standard VDV-KA heraus und entwickelt ihn kontinuierlich unter Einbeziehung der Gesellschafter weiter. Darüber hinaus zertifiziert sie die Systemkomponenten für die Verwendung des VDV-KA Standards und ist für das dazugehörige Sicherheitsmanagementsystem zuständig. Des Weiteren schreibt sie als zentrale Dienstleistung Chipkarten im gemeinsamen Auftrag von Verkehrsunternehmen und -verbänden aus und bietet Beratungsworkshops für Verkehrsunternehmen und Systemkomponentenhersteller an.

Gesellschafter

	Kapitalanteil
Verkehrsverbund Rhein-Ruhr Anstalt des öffentlichen Rechts, Essen	145 Tsd. € 14,68 %
DB Vertrieb GmbH, Frankfurt am Main	100 Tsd. € 10,12 %
Hamburger Hochbahn AG, Hamburg	100 Tsd. € 10,12 %
Kölner Verkehrs-Betriebe AG, Köln	100 Tsd. € 10,12 %
Münchner Verkehrsgesellschaft mbH	100 Tsd. € 10,12 %
NVBW-Nahverkehrsgesellschaft Baden-Württemberg mbH, Stuttgart	100 Tsd. € 10,12 %
Rhein-Main-Verkehrsverbund GmbH, Hofheim	100 Tsd. € 10,12 %
VDV eTicket Verwaltungsgesellschaft mbH	100 Tsd. € 10,12 %
Verkehrsverbund Großraum Nürnberg GmbH, Nürnberg	50 Tsd. € 5,06 %
Mainzer Verkehrsgesellschaft mbH, Mainz	25 Tsd. € 2,53 %
BVG Beteiligungsholding GmbH & Co. KG, Berlin	23 Tsd. € 2,28 %
Verkehrsverbund Oberelbe GmbH, Dresden	23 Tsd. € 2,28 %
Verkehrsverbund Rhein-Sieg GmbH, Köln	23 Tsd. € 2,28 %

Geschäftsführung

VDV eTicket Verwaltungsgesellschaft mbH

Basierend auf Art. 94 Abs. 3 GO i. V. m. §§ 285 Nr. 9a, 286 Abs. 4 HGB verweigert die Geschäftsführung die Angabe der Bezüge.

Finanzielle Zielvorgaben, Garantieverpflichtungen

keine

Rechtsform:

GmbH & Co. KG

Gemeinnützigkeit:

nein

Betreuungsreferat:

Referat für Arbeit und Wirtschaft

Firmensitz:

Im Mediapark 8a
50672 Köln

Gründungsdatum:

-

Geschäftsjahresbeginn:

Januar

Kapital:

Kommanditeinlage 888 Tsd. €
Komplementäreinlage 100 Tsd. €

Kapitalanteil LHM:

10,12%

Stand der Firmendaten:

30.06.2022

Basis der Finanzdaten:

Jahresabschlüsse,
Wirtschaftsplan

Gesellschafterversammlung

vgl. Pos. Gesellschafter

Beteiligungen

Das Unternehmen selbst hält keine Beteiligungen.

Allgemeine Bemerkungen zu den Daten

Die Gesellschaft macht keine Angaben zu Beschäftigten, Leistungsdaten und Bilanzdaten. Sie erhält von der Landeshauptstadt München keine Finanzhilfen.

Zur Ausnahme der Datenlieferung siehe Beschluss des Ausschusses für Arbeit und Wirtschaft vom 01.03.2011 (SB).

Daten der Erfolgsrechnung

in Tsd. €	2018	2019	2020	2021	2022
Sonstige Erträge / Einnahmen	51	511	848	623	0
Summe Erträge / Einnahmen	51	511	848	623	0
Sonstiger Aufwand / Ausgaben	0	0	0	0	-114
Summe Aufwand / Ausgaben	0	0	0	0	-114
Betriebs- / Haushaltsergebnis	51	511	848	623	-114
Ergeb. gewöhnl. Geschäftstätigkeit	51	511	848	623	-114
Zwischenergebnis	51	511	848	623	-114
Aufwendungen aus Gewinnabführung	0	0	0	0	0
Jahresüberschuss / -fehlbetrag	51	511	848	623	-114
Betriebskennzahlen					
Deckungsgrad (in %)	-	-	-	-	0,0

Kreditneuaufnahmen

Keine

Stadtwerke München

Oberland Stromnetz GmbH & Co. KG

Gegenstand und Aufgaben des Unternehmens

Unternehmensgegenstand der Gesellschaft ist das Haben und Halten, der Betrieb, die Instandhaltung und der Ausbau der örtlichen Stromverteilnetze im Markt Murnau und umliegenden Gemeinden im Oberland sowie eng damit verbundene Aktivitäten der Energieerzeugung und -versorgung.

Gesellschafter

	Kapitalanteil	
Regionalwerk Oberland GmbH & Co.KG	5 Tsd. €	51,10 %
Bayernwerk Netz GmbH	3 Tsd. €	33,90 %
Stadtwerke München GmbH	2 Tsd. €	15,00 %
Oberland Stromnetz Verwaltungs GmbH	0 Tsd. €	0,00 %

Geschäftsführung

Oberland Stromnetz Verwaltungs GmbH

Basierend auf Art. 94 Abs. 3 GO i. V. m. §§ 285 Nr. 9a, 286 Abs. 4 HGB verweigert die Geschäftsführung die Angabe der Bezüge.

Finanzielle Zielvorgaben, Garantieverpflichtungen

keine

Gesellschafterversammlung

vgl. Pos. Gesellschafter

Aufsichtsrat

Vorsitzende(r)

- Herr Franz Fischer

stellvertretende(r) Vorsitzende(r)

- Herr Helge-Uve Braun

Mitglied

- Herr Rolf Beuting
- Herr Thomas Feistl
- Herr Karl-Heinz Denner

Beteiligungen

	Kapitalanteil	
Oberland Stromnetz Verwaltungs GmbH	25 Tsd. €	100,00 %

Rechtsform:

GmbH & Co. KG

Gemeinnützigkeit:

nein

Betreuungsreferat:

Referat für Arbeit und Wirtschaft

Firmensitz:

Viehmarktplatz 1
82418 Murnau

Gründungsdatum:

-

Geschäftsjahresbeginn:

Januar

Kapital:

Kommanditeinlage 10 Tsd. €
Komplementäreinlage 0 Tsd. €

Kapitalanteil LHM:

15,00%

Stand der Firmendaten:

30.06.2022

Basis der Finanzdaten:

Jahresabschlüsse,
Wirtschaftsplan

Allgemeine Bemerkungen zu den Daten

Die Gesellschaft macht keine Angaben zu Beschäftigten, Leistungsdaten und Bilanzdaten. Sie erhält von der Landeshauptstadt München keine Finanzhilfen.

Zur Ausnahme der Datenlieferung siehe Beschluss des Ausschusses für Arbeit und Wirtschaft vom 01.03.2011 (SB).

Daten der Erfolgsrechnung

in Tsd. €	2018	2019	2020	2021	2022
Sonstige Erträge / Einnahmen	1.080	761	811	846	753
Summe Erträge / Einnahmen	1.080	761	811	846	753
Sonstiger Aufwand / Ausgaben	0	0	0	0	0
Summe Aufwand / Ausgaben	0	0	0	0	0
Betriebs- / Haushaltsergebnis	1.080	761	811	846	753
Ergeb. gewöhnl. Geschäftstätigkeit	1.080	761	811	846	753
Zwischenergebnis	1.080	761	811	846	753
Aufwendungen aus Gewinnabführung	0	0	0	0	0
Jahresüberschuss / -fehlbetrag	1.080	761	811	846	753
Betriebskennzahlen					
Deckungsgrad (in %)	-	-	-	-	-

Kreditneuaufnahmen

in Tsd. €	2018	2019	2020	2021	2022
Kreditaufnahme	1.000	0	500	2.000	0

Stadtwerke München

Oberland Stromnetz Verwaltungs GmbH

Gegenstand und Aufgaben des Unternehmens

Gegenstand des Unternehmens ist die Geschäftsführung und Übernahme der Stellung als persönlich haftender Gesellschafter in der Oberland Stromnetz GmbH & Co. KG.

Gesellschafter

	Kapitalanteil
Oberland Stromnetz GmbH & Co. KG	25 Tsd. € 100,00 %

Geschäftsführung

	Bezüge 2021 / davon erfolgsabhängig
Herr Stefan Drexl Geschäftsführer/-in	- / -
Herr Karl Steingruber Geschäftsführer/-in	- / -

Basierend auf Art. 94 Abs. 3 GO i. V. m. §§ 285 Nr. 9a, 286 Abs. 4 HGB verweigert die Geschäftsführung die Angabe der Bezüge.

Finanzielle Zielvorgaben, Garantieverpflichtungen

keine

Gesellschafterversammlung

vgl. Pos. Gesellschafter

Beteiligungen

	Kapitalanteil
Oberland Stromnetz GmbH & Co. KG	0 Tsd. € 0,00 %

Allgemeine Bemerkungen zu den Daten

Die Gesellschaft macht keine Angaben zu Beschäftigten, Leistungsdaten und Bilanzdaten. Sie erhält von der Landeshauptstadt München keine Finanzhilfen.

Zur Ausnahme der Datenlieferung siehe Beschluss des Ausschusses für Arbeit und Wirtschaft vom 01.03.2011 (SB).

Rechtsform:

GmbH

Gemeinnützigkeit:

nein

Betreuungsreferat:

Referat für Arbeit und Wirtschaft

Firmensitz:

Viehmarktplatz 1
82418 Murnau

Gründungsdatum:

-

Geschäftsjahresbeginn:

Januar

Kapital:

Stammkapital 25 Tsd. €

Kapitalanteil LHM:

15,00%

Stand der Firmendaten:

30.06.2022

Basis der Finanzdaten:

Jahresabschlüsse,
Wirtschaftsplan

Daten der Erfolgsrechnung

in Tsd. €	2018	2019	2020	2021	2022
Sonstige Erträge / Einnahmen	1	1	1	1	1
Summe Erträge / Einnahmen	1	1	1	1	1
Sonstiger Aufwand / Ausgaben	0	0	0	0	0
Summe Aufwand / Ausgaben	0	0	0	0	0
Betriebs- / Haushaltsergebnis	1	1	1	1	1
Ergeb. gewöhnl. Geschäftstätigkeit	1	1	1	1	1
Zwischenergebnis	1	1	1	1	1
Aufwendungen aus Gewinnabführung	0	0	0	0	0
Jahresüberschuss / -fehlbetrag	1	1	1	1	1
Betriebskennzahlen					
Deckungsgrad (in %)	-	-	-	-	-

Kreditneuaufnahmen

Keine

Stadtwerke München

Praterkraftwerk GmbH

Gegenstand und Aufgaben des Unternehmens

Gegenstand des Unternehmens ist die Errichtung und der Betrieb eines Wasserkraftwerkes bei der Praterinsel in München. Die Gesellschaft ist zu allen Maßnahmen und Geschäften berechtigt, die unmittelbar und mittelbar der Förderung dieses Unternehmensgegenstandes dienen.

Gesellschafter

	Kapitalanteil
Stadtwerke München GmbH	35 Tsd. € 70,00 %
Green City Energy Kraftwerkspark I GmbH	15 Tsd. € 30,00 %

Geschäftsführung

	Bezüge 2021 / davon erfolgsabhängig
Herr Dr. Christoph Rapp Geschäftsführer/-in	- / -

Basierend auf Art. 94 Abs. 3 GO i. V. m. §§ 285 Nr. 9a, 286 Abs. 4 HGB verweigert die Geschäftsführung die Angabe der Bezüge.

Finanzielle Zielvorgaben, Garantieverpflichtungen

keine

Gesellschafterversammlung

vgl. Pos. Gesellschafter

Beteiligungen

Das Unternehmen selbst hält keine Beteiligungen.

Allgemeine Bemerkungen zu den Daten

Die Gesellschaft macht keine Angaben zu Beschäftigten, Leistungsdaten und Bilanzdaten. Sie erhält von der Landeshauptstadt München keine Finanzhilfen.

Zur Ausnahme der Datenlieferung siehe Beschluss des Ausschusses für Arbeit und Wirtschaft vom 01.03.2011 (SB).

Rechtsform:

GmbH

Gemeinnützigkeit:

nein

Betreuungsreferat:

Referat für Arbeit und Wirtschaft

Firmensitz:

Emmy-Noether-Str. 2
80287 München

Gründungsdatum:

-

Geschäftsjahresbeginn:

Januar

Kapital:

Stammkapital 50 Tsd. €

Kapitalanteil LHM:

70,00%

Stand der Firmendaten:

30.06.2022

Basis der Finanzdaten:

Jahresabschlüsse,
Wirtschaftsplan

Daten der Erfolgsrechnung

in Tsd. €	2018	2019	2020	2021	2022
Sonstige Erträge / Einnahmen	0	77	0	90	43
Summe Erträge / Einnahmen	0	77	0	90	43
Sonstiger Aufwand / Ausgaben	-286	0	-139	0	0
Summe Aufwand / Ausgaben	-286	0	-139	0	0
Betriebs- / Haushaltsergebnis	-286	77	-139	90	43
Ergeb. gewöhnl. Geschäftstätigkeit	-286	77	-139	90	43
Zwischenergebnis	-286	77	-139	90	43
Aufwendungen aus Gewinnabführung	0	0	0	0	0
Jahresüberschuss / -fehlbetrag	-286	77	-139	90	43
Betriebskennzahlen					
Deckungsgrad (in %)	0,0	-	0,0	-	-

Kreditneuaufnahmen

in Tsd. €	2018	2019	2020	2021	2022
Kreditaufnahme	513	6.000	0	0	-

Stadtwerke München

QuartiersNetz Bayern GmbH

Gegenstand und Aufgaben des Unternehmens

Gegenstand des Unternehmens ist die Errichtung, die Vorhaltung und der Betrieb von im Zusammenhang mit der Versorgung der Bevölkerung mit Strom, Gas, Wasser, Kälte und Wärme stehenden Infrastruktureinrichtungen.

Gesellschafter

	Kapitalanteil	
Stadtwerke München GmbH	25 Tsd. €	100,00 %

Geschäftsführung

	Bezüge 2021 / davon erfolgsabhängig
Herr Stefan Dworschak (ab 01.01.2022) Geschäftsführer/-in	- / -

Basierend auf Art. 94 Abs. 3 GO i. V. m. §§ 285 Nr. 9a, 286 Abs. 4 HGB verweigert die Geschäftsführung die Angabe der Bezüge.

Finanzielle Zielvorgaben, Garantieverpflichtungen

keine

Gesellschafterversammlung

vgl. Pos. Gesellschafter

Beteiligungen

Das Unternehmen selbst hält keine Beteiligungen.

Allgemeine Bemerkungen zu den Daten

Die Gesellschaft macht keine Angaben zu Beschäftigten, Leistungsdaten und Bilanzdaten. Sie erhält von der Landeshauptstadt München keine Finanzhilfen.

Zur Ausnahme der Datenlieferung siehe Beschluss des Ausschusses für Arbeit und Wirtschaft vom 01.03.2011 (SB).

Rechtsform:

GmbH

Gemeinnützigkeit:

nein

Betreuungsreferat:

Referat für Arbeit und Wirtschaft

Firmensitz:

Emmy-Noether-Str. 2
80992 München

Gründungsdatum:

-

Geschäftsjahresbeginn:

Januar

Kapital:

Stammkapital 25 Tsd. €

Kapitalanteil LHM:

100,00%

Stand der Firmendaten:

30.06.2022

Basis der Finanzdaten:

Jahresabschlüsse,
Wirtschaftsplan

Daten der Erfolgsrechnung

in Tsd. €	2018	2019	2020	2021	2022
Sonstige Erträge / Einnahmen	-	-	-	0	0
Summe Erträge / Einnahmen	-	-	-	0	0
Sonstiger Aufwand / Ausgaben	-	-	-	-7	-64
Summe Aufwand / Ausgaben	-	-	-	-7	-64
Betriebs- / Haushaltsergebnis	-	-	-	-7	-64
Ergeb. gewöhnl. Geschäftstätigkeit	-	-	-	-7	-64
Zwischenergebnis	-	-	-	-7	-64
Aufwendungen aus Gewinnabführung	-	-	-	0	0
Jahresüberschuss / -fehlbetrag	-	-	-	-7	-64
Betriebskennzahlen					
Deckungsgrad (in %)	-	-	-	0,0	0,0

Kreditneuaufnahmen

in Tsd. €	2018	2019	2020	2021	2022
Kreditaufnahme	-	-	-	0	0

Stadtwerke München

RegioNetz München GmbH & Co. KG

Gegenstand und Aufgaben des Unternehmens

Betrieb, Instandhaltung und Ausbau des Stromversorgungsnetzes im Netzgebiet sowie eng damit verbundene Aktivitäten der Energieerzeugung und -versorgung.

Gesellschafter

	Kapitalanteil	
Bayernwerk Netz GmbH	5 Tsd. €	50,00 %
Stadtwerke München GmbH	5 Tsd. €	50,00 %
RegioNetz München Verwaltungs GmbH	0 Tsd. €	0,00 %

Geschäftsführung

RegioNetz München Verwaltungs GmbH

Basierend auf Art. 94 Abs. 3 GO i. V. m. §§ 285 Nr. 9a, 286 Abs. 4 HGB verweigert die Geschäftsführung die Angabe der Bezüge.

Finanzielle Zielvorgaben, Garantieverpflichtungen

keine

Gesellschafterversammlung

vgl. Pos. Gesellschafter

Beteiligungen

Das Unternehmen selbst hält keine Beteiligungen.

Allgemeine Bemerkungen zu den Daten

Die Gesellschaft macht keine Angaben zu Beschäftigten, Leistungsdaten und Bilanzdaten. Sie erhält von der Landeshauptstadt München keine Finanzhilfen.

Zur Ausnahme der Datenlieferung siehe Beschluss des Ausschusses für Arbeit und Wirtschaft vom 01.03.2011 (SB).

Rechtsform:

GmbH & Co. KG

Gemeinnützigkeit:

nein

Betreuungsreferat:

Referat für Arbeit und Wirtschaft

Firmensitz:

Schleißheimer Str. 91
85748 Garching

Gründungsdatum:

-

Geschäftsjahresbeginn:

Januar

Kapital:

Kommanditeinlage 10 Tsd. €
Komplementäreinlage 0 Tsd. €

Kapitalanteil LHM:

50,00%

Stand der Firmendaten:

30.06.2022

Basis der Finanzdaten:

Jahresabschlüsse,
Wirtschaftsplan

Daten der Erfolgsrechnung

in Tsd. €	2018	2019	2020	2021	2022
Sonstige Erträge / Einnahmen	1.571	1.574	1.421	0	1.693
Summe Erträge / Einnahmen	1.571	1.574	1.421	0	1.693
Sonstiger Aufwand / Ausgaben	0	0	0	0	0
Summe Aufwand / Ausgaben	0	0	0	0	0
Betriebs- / Haushaltsergebnis	1.571	1.574	1.421	0	1.693
Ergeb. gewöhnl. Geschäftstätigkeit	1.571	1.574	1.421	0	1.693
Zwischenergebnis	1.571	1.574	1.421	0	1.693
Aufwendungen aus Gewinnabführung	0	0	0	0	0
Jahresüberschuss / -fehlbetrag	1.571	1.574	1.421	0	1.693
Betriebskennzahlen					
Deckungsgrad (in %)	-	-	-	-	-

Kreditneuaufnahmen

in Tsd. €	2018	2019	2020	2021	2022
Kreditaufnahme	2.000	-	3.200	3.800	8.000

Stadtwerke München

RegioNetz München Verwaltungs GmbH

Gegenstand und Aufgaben des Unternehmens

Gegenstand des Unternehmens ist die Geschäftsführung und Übernahme der Stellung als persönlich haftender Gesellschafter in der RegioNetz München GmbH & Co. KG.

Gesellschafter

	Kapitalanteil	
Bayernwerk Netz GmbH	13 Tsd. €	50,00 %
Stadtwerke München GmbH	13 Tsd. €	50,00 %

Geschäftsführung

	Bezüge 2021 / davon erfolgsabhängig
Frau Anja Reinhardt Geschäftsführer/-in	- / -
Herr Stefan Dworschak Mitglied	- / -

Basierend auf Art. 94 Abs. 3 GO i. V. m. §§ 285 Nr. 9a, 286 Abs. 4 HGB verweigert die Geschäftsführung die Angabe der Bezüge.

Finanzielle Zielvorgaben, Garantieverpflichtungen

keine

Gesellschafterversammlung

vgl. Pos. Gesellschafter

Beteiligungen

	Kapitalanteil	
RegioNetz München GmbH & Co. KG	0 Tsd. €	0,00 %

Allgemeine Bemerkungen zu den Daten

Die Gesellschaft macht keine Angaben zu Beschäftigten, Leistungsdaten und Bilanzdaten. Sie erhält von der Landeshauptstadt München keine Finanzhilfen.

Zur Ausnahme der Datenlieferung siehe Beschluss des Ausschusses für Arbeit und Wirtschaft vom 01.03.2011 (SB).

2022: Die Gesellschaft erstellt keinen Wirtschaftsplan.

Rechtsform:

GmbH

Gemeinnützigkeit:

nein

Betreuungsreferat:

Referat für Arbeit und Wirtschaft

Firmensitz:

Schleißheimer Str. 91
85748 Garching

Gründungsdatum:

-

Geschäftsjahresbeginn:

Januar

Kapital:

Stammkapital 25 Tsd. €

Kapitalanteil LHM:

50,00%

Stand der Firmendaten:

30.06.2022

Basis der Finanzdaten:

Jahresabschlüsse,
Wirtschaftsplan

Daten der Erfolgsrechnung

in Tsd. €	2018	2019	2020	2021	2022
Sonstige Erträge / Einnahmen	1	1	1	1	-
Summe Erträge / Einnahmen	1	1	1	1	-
Sonstiger Aufwand / Ausgaben	0	0	0	0	-
Summe Aufwand / Ausgaben	0	0	0	0	-
Betriebs- / Haushaltsergebnis	1	1	1	1	-
Ergeb. gewöhnl. Geschäftstätigkeit	1	1	1	1	-
Zwischenergebnis	1	1	1	1	-
Aufwendungen aus Gewinnabführung	0	0	0	0	-
Jahresüberschuss / -fehlbetrag	1	1	1	1	-
Betriebskennzahlen					
Deckungsgrad (in %)	-	-	-	-	-

Kreditneuaufnahmen

Keine

Stadtwerke München

Sidensjö Vindkraft AB

Gegenstand und Aufgaben des Unternehmens

Gegenstand der Gesellschaft ist die Errichtung und der Betrieb von Windkraftanlagen sowie der Verkauf der elektrischen Energie an Energieversorgungsunternehmen.

Gesellschafter

	Kapitalanteil	
Stadtwerke München GmbH	11 Tsd. €	100,00 %

Board of Directors

Geschäftsführer/-in

- Herr Michael Gewalt

Mitglied

- Herr Roman Dialer

Basierend auf Art. 94 Abs. 3 GO i. V. m. §§ 285 Nr. 9a, 286 Abs. 4 HGB verweigert die Geschäftsführung die Angabe der Bezüge.

Finanzielle Zielvorgaben, Garantieverpflichtungen

keine

Gesellschafterversammlung

vgl. Pos. Gesellschafter

Beteiligungen

	Kapitalanteil	
Sidensjö Vindkraft Elnät AB	5 Tsd. €	100,00 %

Allgemeine Bemerkungen zu den Daten

Die Gesellschaft macht keine Angaben zu Beschäftigten, Leistungsdaten und Bilanzdaten. Sie erhält von der Landeshauptstadt München keine Finanzhilfen.

Zur Ausnahme der Datenlieferung siehe Beschluss des Ausschusses für Arbeit und Wirtschaft vom 01.03.2011 (SB).

Rechtsform:

AB

Gemeinnützigkeit:

nein

Betreuungsreferat:

Referat für Arbeit und Wirtschaft

Firmensitz:

Lilla Bommen 1
S-41104 S-Göteborg

Gründungsdatum:

-

Geschäftsjahresbeginn:

Januar

Kapital:

Stammkapital 11 Tsd. €

Kapitalanteil LHM:

100,00%

Stand der Firmendaten:

30.06.2022

Basis der Finanzdaten:

Jahresabschlüsse,
Wirtschaftsplan

Daten der Erfolgsrechnung

in Tsd. €	2018	2019	2020	2021	2022
Sonstige Erträge / Einnahmen	0	0	0	1.439	0
Summe Erträge / Einnahmen	0	0	0	1.439	0
Sonstiger Aufwand / Ausgaben	-10.857	-15.749	-6.350	0	-556
Summe Aufwand / Ausgaben	-10.857	-15.749	-6.350	0	-556
Betriebs- / Haushaltsergebnis	-10.857	-15.749	-6.350	1.439	-556
Ergeb. gewöhnl. Geschäftstätigkeit	-10.857	-15.749	-6.350	1.439	-556
Zwischenergebnis	-10.857	-15.749	-6.350	1.439	-556
Aufwendungen aus Gewinnabführung	0	0	0	0	0
Jahresüberschuss / -fehlbetrag	-10.857	-15.749	-6.350	1.439	-556
Betriebskennzahlen					
Deckungsgrad (in %)	0,0	0,0	0,0	-	0,0

Kreditneuaufnahmen

Keine

Stadtwerke München

Sidensjö Vindkraft Elnät AB

Gegenstand und Aufgaben des Unternehmens

Die Gesellschaft betreibt als öffentlicher Netzbetreiber die Netzinfrastruktur der Sidensjö Vindkraft AB und versorgt diese mit einem Netzanschluss.

Gesellschafter

	Kapitalanteil	
Sidensjö Vindkraft AB	5 Tsd. €	100,00 %

Board of Directors

Geschäftsführer/-in

- Frau Caroline Frister

stellvertretende(r) Geschäftsführer/-in

- Herr Felix Corradini

Basierend auf Art. 94 Abs. 3 GO i. V. m. §§ 285 Nr. 9a, 286 Abs. 4 HGB verweigert die Geschäftsführung die Angabe der Bezüge.

Finanzielle Zielvorgaben, Garantieverpflichtungen

keine

Gesellschafterversammlung

vgl. Pos. Gesellschafter

Beteiligungen

Das Unternehmen selbst hält keine Beteiligungen.

Allgemeine Bemerkungen zu den Daten

Die Gesellschaft macht keine Angaben zu Beschäftigten, Leistungsdaten und Bilanzdaten. Sie erhält von der Landeshauptstadt München keine Finanzhilfen.

Zur Ausnahme der Datenlieferung siehe Beschluss des Ausschusses für Arbeit und Wirtschaft vom 01.03.2011 (SB).

Rechtsform:

AG

Gemeinnützigkeit:

nein

Betreuungsreferat:

Referat für Arbeit und Wirtschaft

Firmensitz:

Lilla Bommen 1

S 41104 S-Göteborg

Gründungsdatum:

-

Geschäftsjahresbeginn:

Januar

Kapital:

Stammkapital 5 Tsd. €

Kapitalanteil LHM:

100,00%

Stand der Firmendaten:

30.06.2022

Basis der Finanzdaten:

Jahresabschlüsse,
Wirtschaftsplan

Daten der Erfolgsrechnung

in Tsd. €	2018	2019	2020	2021	2022
Sonstige Erträge / Einnahmen	132	68	416	0	0
Summe Erträge / Einnahmen	132	68	416	0	0
Sonstiger Aufwand / Ausgaben	0	0	0	0	0
Summe Aufwand / Ausgaben	0	0	0	0	0
Betriebs- / Haushaltsergebnis	132	68	416	0	0
Ergeb. gewöhnl. Geschäftstätigkeit	132	68	416	114	0
Zwischenergebnis	132	68	416	114	0
Aufwendungen aus Gewinnabführung	-132	-68	-416	-114	0
Jahresüberschuss / -fehlbetrag	0	0	0	0	0
Betriebskennzahlen					
Deckungsgrad (in %)	-	-	-	-	-

Kreditneuaufnahmen

Keine

Stadtwerke München

Stadtwerke Olching Gasnetz GmbH & Co. KG

Gegenstand und Aufgaben des Unternehmens

Unternehmenszweck der Gesellschaft ist die Übernahme, das Haben und Halten, der Betrieb, die Instandhaltung und der Ausbau des örtlichen Gasversorgungsnetzes in der Stadt Olching sowie eng damit verbundene Aktivitäten der Energieerzeugung und -versorgung.

Gesellschafter

	Kapitalanteil
Stadtwerke Olching GmbH	10 Tsd. € 51,00 %
Stadtwerke München GmbH	10 Tsd. € 49,00 %
Stadtwerke Olching Gasnetz Verwaltungs GmbH	0 Tsd. € 0,00 %

Geschäftsführung

Stadtwerke Olching Gasnetz Verwaltungs GmbH

Basierend auf Art. 94 Abs. 3 GO i. V. m. §§ 285 Nr. 9a, 286 Abs. 4 HGB verweigert die Geschäftsführung die Angabe der Bezüge.

Finanzielle Zielvorgaben, Garantieverpflichtungen

keine

Gesellschafterversammlung

vgl. Pos. Gesellschafter

Beteiligungen

Das Unternehmen selbst hält keine Beteiligungen.

Allgemeine Bemerkungen zu den Daten

Die Gesellschaft macht keine Angaben zu Beschäftigten, Leistungsdaten und Bilanzdaten. Sie erhält von der Landeshauptstadt München keine Finanzhilfen.

Zur Ausnahme der Datenlieferung siehe Beschluss des Ausschusses für Arbeit und Wirtschaft vom 01.03.2011 (SB).

Rechtsform:

GmbH & Co. KG

Gemeinnützigkeit:

nein

Betreuungsreferat:

Referat für Arbeit und Wirtschaft

Firmensitz:

Ilzweg 1
82140 Olching

Gründungsdatum:

-

Geschäftsjahresbeginn:

Januar

Kapital:

Kommanditeinlage 20 Tsd. €
Komplementäreinlage 0 Tsd. €

Kapitalanteil LHM:

49,00%

Stand der Firmendaten:

30.06.2022

Basis der Finanzdaten:

Jahresabschlüsse,
Wirtschaftsplan

Daten der Erfolgsrechnung

in Tsd. €	2018	2019	2020	2021	2022
Sonstige Erträge / Einnahmen	0	411	341	335	282
Summe Erträge / Einnahmen	0	411	341	335	282
Sonstiger Aufwand / Ausgaben	0	0	0	0	0
Summe Aufwand / Ausgaben	0	0	0	0	0
Betriebs- / Haushaltsergebnis	0	411	341	335	282
Ergeb. gewöhnl. Geschäftstätigkeit	0	411	341	335	282
Zwischenergebnis	0	411	341	335	282
Aufwendungen aus Gewinnabführung	0	0	0	0	0
Jahresüberschuss / -fehlbetrag	0	411	341	335	282
Betriebskennzahlen					
Deckungsgrad (in %)	-	-	-	-	-

Kreditneuaufnahmen

in Tsd. €	2018	2019	2020	2021	2022
Kreditaufnahme	0	0	3.300	-	-

Stadtwerke München

Stadtwerke Olching Gasnetz Verwaltungs GmbH

Gegenstand und Aufgaben des Unternehmens

Gegenstand des Unternehmens der Gesellschaft ist die Beteiligung als persönlich haftende Gesellschafterin an der Stadtwerke Olching Gasnetz GmbH & Co. KG mit Sitz in Olching ("KG").

Gesellschafter

	Kapitalanteil	
Stadtwerke Olching GmbH	13 Tsd. €	51,00 %
Stadtwerke München GmbH	12 Tsd. €	49,00 %

Geschäftsführung

	Bezüge 2021 / davon erfolgsabhängig
Herr Stefan Dworschak Geschäftsführer/-in	- / -

Basierend auf Art. 94 Abs. 3 GO i. V. m. §§ 285 Nr. 9a, 286 Abs. 4 HGB verweigert die Geschäftsführung die Angabe der Bezüge.

Finanzielle Zielvorgaben, Garantieverpflichtungen

keine

Gesellschafterversammlung

vgl. Pos. Gesellschafter

Beteiligungen

	Kapitalanteil	
Stadtwerke Olching Gasnetz GmbH & Co. KG	0 Tsd. €	0,00 %

Allgemeine Bemerkungen zu den Daten

Die Gesellschaft macht keine Angaben zu Beschäftigten, Leistungsdaten und Bilanzdaten. Sie erhält von der Landeshauptstadt München keine Finanzhilfen.

Zur Ausnahme der Datenlieferung siehe Beschluss des Ausschusses für Arbeit und Wirtschaft vom 01.03.2011 (SB).

Rechtsform:

GmbH

Gemeinnützigkeit:

nein

Betreuungsreferat:

Referat für Arbeit und Wirtschaft

Firmensitz:

Ilzweg 1
82140 Olching

Gründungsdatum:

-

Geschäftsjahresbeginn:

Januar

Kapital:

Stammkapital 25 Tsd. €

Kapitalanteil LHM:

49,00%

Stand der Firmendaten:

30.06.2022

Basis der Finanzdaten:

Jahresabschlüsse,
Wirtschaftsplan

Daten der Erfolgsrechnung

in Tsd. €	2018	2019	2020	2021	2022
Sonstige Erträge / Einnahmen	1	2	1	1	1
Summe Erträge / Einnahmen	1	2	1	1	1
Sonstiger Aufwand / Ausgaben	0	0	0	0	0
Summe Aufwand / Ausgaben	0	0	0	0	0
Betriebs- / Haushaltsergebnis	1	2	1	1	1
Ergeb. gewöhnl. Geschäftstätigkeit	1	2	1	1	1
Zwischenergebnis	1	2	1	1	1
Aufwendungen aus Gewinnabführung	0	0	0	0	0
Jahresüberschuss / -fehlbetrag	1	2	1	1	1
Betriebskennzahlen					
Deckungsgrad (in %)	-	-	-	-	-

Kreditneuaufnahmen

Keine

Stadtwerke München

SWM 50 MW Windpark Portfolio GmbH & Co. KG

Gegenstand und Aufgaben des Unternehmens

Die Errichtung und der Betrieb von Windkraftanlagen, der Verkauf des erzeugten Stroms bzw. die Einspeisung des erzeugten Stroms nach dem Gesetz für den Vorrang Erneuerbarer Energien sowie alle damit in Zusammenhang stehenden Tätigkeiten.

Gesellschafter

	Kapitalanteil	
Stadtwerke München GmbH	3.950 Tsd. €	100,00 %
SWM Erneuerbare Energien Verwaltungsgesellschaft mbH	0 Tsd. €	0,00 %

Geschäftsführung

SWM Erneuerbare Energien Verwaltungsgesellschaft mbH

Basierend auf Art. 94 Abs. 3 GO i. V. m. §§ 285 Nr. 9a, 286 Abs. 4 HGB verweigert die Geschäftsführung die Angabe der Bezüge.

Finanzielle Zielvorgaben, Garantieverpflichtungen

keine

Gesellschafterversammlung

vgl. Pos. Gesellschafter

Beteiligungen

	Kapitalanteil	
Lockstedt-Siestedt II Netzanschluss GbR	66 Tsd. €	81,82 %
Windparks Gimbeiler & Mosberg Infrastruktur GbR	16 Tsd. €	33,33 %

Allgemeine Bemerkungen zu den Daten

Die Gesellschaft macht keine Angaben zu Beschäftigten, Leistungsdaten und Bilanzdaten. Sie erhält von der Landeshauptstadt München keine Finanzhilfen.

Zur Ausnahme der Datenlieferung siehe Beschluss des Ausschusses für Arbeit und Wirtschaft vom 01.03.2011 (SB).

Rechtsform:

GmbH & Co. KG

Gemeinnützigkeit:

nein

Betreuungsreferat:

Referat für Arbeit und Wirtschaft

Firmensitz:

Stephanitorsbollwerk 3
28217 Bremen

Gründungsdatum:

-

Geschäftsjahresbeginn:

Januar

Kapital:

Kommanditeinlage

3.950 Tsd. €

Komplementäreinlage 0 Tsd. €

Kapitalanteil LHM:

100,00%

Stand der Firmendaten:

30.06.2022

Basis der Finanzdaten:

Jahresabschlüsse,

Wirtschaftsplan

Daten der Erfolgsrechnung

in Tsd. €	2018	2019	2020	2021	2022
Sonstige Erträge / Einnahmen	507	1.394	1.553	854	290
Summe Erträge / Einnahmen	507	1.394	1.553	854	290
Sonstiger Aufwand / Ausgaben	0	0	0	0	0
Summe Aufwand / Ausgaben	0	0	0	0	0
Betriebs- / Haushaltsergebnis	507	1.394	1.553	854	290
Ergeb. gewöhnl. Geschäftstätigkeit	507	1.394	1.553	854	290
Zwischenergebnis	507	1.394	1.553	854	290
Aufwendungen aus Gewinnabführung	0	0	0	0	0
Jahresüberschuss / -fehlbetrag	507	1.394	1.553	854	290
Betriebskennzahlen					
Deckungsgrad (in %)	-	-	-	-	-

Kreditneuaufnahmen

Keine

Lockstedt-Siestedt II Netzanschluss GbR

Gegenstand und Aufgaben des Unternehmens

Die Gesellschaft betreibt und verwaltet den Netzanschluss der beiden Windparks Windpark Siestedt II Infrastruktur OHG und SWM 50 MW Windpark Portfolio GmbH & Co. KG am Umspannwerk Weferlingen in Form eines Schaltfeldes nebst Mittelspannungszähler. Sie verteilt die vom Netzbetreiber vergüteten Erlöse für die im Windpark Siestedt II und Windpark Lockstedt erzeugte elektrische Energie auf die Gesellschafter entsprechend der Produktion der beiden Windparks.

Gesellschafter

	Kapitalanteil
SWM 50 MW Windpark Portfolio GmbH & Co. KG	66 Tsd. € 81,82 %
Windpark Siestedt II Infrastruktur OHG	15 Tsd. € 18,18 %

Geschäftsführung

SWM 50 MW Windpark Portfolio GmbH & Co. KG
Windpark Siestedt II Infrastruktur OHG

Basierend auf Art. 94 Abs. 3 GO i. V. m. §§ 285 Nr. 9a, 286 Abs. 4 HGB verweigert die Geschäftsführung die Angabe der Bezüge.

Finanzielle Zielvorgaben, Garantieverpflichtungen

keine

Gesellschafterversammlung

vgl. Pos. Gesellschafter

Beteiligungen

Das Unternehmen selbst hält keine Beteiligungen.

Allgemeine Bemerkungen zu den Daten

Die Gesellschaft macht keine Angaben zu Beschäftigten, Leistungsdaten und Bilanzdaten. Sie erhält von der Landeshauptstadt München keine Finanzhilfen.

Zur Ausnahme der Datenlieferung siehe Beschluss des Ausschusses für Arbeit und Wirtschaft vom 01.03.2011 (SB).

2022: Die Gesellschaft erstellt keinen Wirtschaftsplan.

Rechtsform:

GbR

Gemeinnützigkeit:

nein

Betreuungsreferat:

Referat für Arbeit und Wirtschaft

Firmensitz:

Stephanitorsbollwerk 3
28217 Bremen

Gründungsdatum:

-

Geschäftsjahresbeginn:

Januar

Kapital:

Stammkapital 80 Tsd. €

Kapitalanteil LHM:

81,82%

Stand der Firmendaten:

30.06.2022

Basis der Finanzdaten:

Jahresabschlüsse,
Wirtschaftsplan

Daten der Erfolgsrechnung

in Tsd. €	2018	2019	2020	2021	2022
Sonstige Erträge / Einnahmen	2	1	0	2	-
Summe Erträge / Einnahmen	2	1	0	2	-
Sonstiger Aufwand / Ausgaben	0	0	0	0	-
Summe Aufwand / Ausgaben	0	0	0	0	-
Betriebs- / Haushaltsergebnis	2	1	0	2	-
Ergeb. gewöhnl. Geschäftstätigkeit	2	1	0	2	-
Zwischenergebnis	2	1	0	2	-
Aufwendungen aus Gewinnabführung	0	0	0	0	-
Jahresüberschuss / -fehlbetrag	2	1	0	2	-
Betriebskennzahlen					
Deckungsgrad (in %)	-	-	-	-	-

Kreditneuaufnahmen

Keine

Stadtwerke München

Windparks Gimbweiler & Mosberg Infrastruktur GbR

Gegenstand und Aufgaben des Unternehmens

Die gemeinsame Errichtung, Nutzung und Erhaltung von Infrastruktureinrichtungen. Hintergrund: die Betreibergesellschaft SWM 50 MW Windpark Portfolio GmbH & Co. KG betreibt den Windpark Gimbweiler, die Betreibergesellschaft Windpark Mosberg GmbH & Co. KG betreibt den Windpark Mosberg; die Betreibergesellschaft Windpark Namborn GmbH & Co. KG betreibt den Windpark Namborn; die Windparks speisen den erzeugten Strom über das Umspannwerk Walhausen ein.

Gesellschafter

	Kapitalanteil
Windpark Mosberg GmbH & Co. KG	25 Tsd. € 50,57 %
SWM 50 MW Windpark Portfolio GmbH & Co. KG	16 Tsd. € 33,33 %
Dr. Dr. Thomas Beck & Dr. Silke Beck WEA Namborn OHG	8 Tsd. € 16,18 %

Geschäftsführung

Windpark Mosberg GmbH & Co. KG
SWM 50 MW Windpark Portfolio GmbH & Co. KG
Windpark Namborn GmbH & Co. KG

Basierend auf Art. 94 Abs. 3 GO i. V. m. §§ 285 Nr. 9a, 286 Abs. 4 HGB verweigert die Geschäftsführung die Angabe der Bezüge.

Finanzielle Zielvorgaben, Garantieverpflichtungen

keine

Gesellschafterversammlung

vgl. Pos. Gesellschafter

Beteiligungen

Das Unternehmen selbst hält keine Beteiligungen.

Rechtsform:

GbR

Gemeinnützigkeit:

nein

Betreuungsreferat:

Referat für Arbeit und Wirtschaft

Firmensitz:

Stephanitorsbollwerk 3
28217 Bremen

Gründungsdatum:

-

Geschäftsjahresbeginn:

Januar

Kapital:

Stammkapital 49 Tsd. €

Kapitalanteil LHM:

33,33%

Stand der Firmendaten:

30.06.2022

Basis der Finanzdaten:

Jahresabschlüsse,
Wirtschaftsplan

Allgemeine Bemerkungen zu den Daten

Die Gesellschaft macht keine Angaben zu Beschäftigten, Leistungsdaten und Bilanzdaten. Sie erhält von der Landeshauptstadt München keine Finanzhilfen.

Zur Ausnahme der Datenlieferung siehe Beschluss des Ausschusses für Arbeit und Wirtschaft vom 01.03.2011 (SB).

2022: Die Gesellschaft erstellt keinen Wirtschaftsplan.

Daten der Erfolgsrechnung

in Tsd. €	2018	2019	2020	2021	2022
Sonstige Erträge / Einnahmen	2	1	2	1	-
Summe Erträge / Einnahmen	2	1	2	1	-
Sonstiger Aufwand / Ausgaben	0	0	0	0	-
Summe Aufwand / Ausgaben	0	0	0	0	-
Betriebs- / Haushaltsergebnis	2	1	2	1	-
Ergeb. gewöhnl. Geschäftstätigkeit	2	1	2	1	-
Zwischenergebnis	2	1	2	1	-
Aufwendungen aus Gewinnabführung	0	0	0	0	-
Jahresüberschuss / -fehlbetrag	2	1	2	1	-
Betriebskennzahlen					
Deckungsgrad (in %)	-	-	-	-	-

Kreditneuaufnahmen

Keine

Stadtwerke München

SWM Erneuerbare Energien Norwegen GmbH

Gegenstand und Aufgaben des Unternehmens

Entwicklung, Errichtung und Betrieb von Windparks

Gesellschafter

	Kapitalanteil	
Stadtwerke München GmbH	25 Tsd. €	100,00 %

Geschäftsführung

	Bezüge 2021 / davon erfolgsabhängig
Herr Thomas Eisele Mitglied	- / -

Basierend auf Art. 94 Abs. 3 GO i. V. m. §§ 285 Nr. 9a, 286 Abs. 4 HGB verweigert die Geschäftsführung die Angabe der Bezüge.

Finanzielle Zielvorgaben, Garantieverpflichtungen

keine

Gesellschafterversammlung

vgl. Pos. Gesellschafter

Beteiligungen

	Kapitalanteil	
Midgard Vind Holding AS	212 Tsd. €	70,00 %
Trønder Energi Vind AS	20 Tsd. €	50,00 %

Allgemeine Bemerkungen zu den Daten

Die Gesellschaft macht keine Angaben zu Beschäftigten, Leistungsdaten und Bilanzdaten. Sie erhält von der Landeshauptstadt München keine Finanzhilfen.

Zur Ausnahme der Datenlieferung siehe Beschluss des Ausschusses für Arbeit und Wirtschaft vom 01.03.2011 (SB).

Rechtsform:

GmbH

Gemeinnützigkeit:

nein

Betreuungsreferat:

Referat für Arbeit und Wirtschaft

Firmensitz:

Emmy-Noether-Str. 2

80992 München

Gründungsdatum:

-

Geschäftsjahresbeginn:

Januar

Kapital:

Stammkapital 25 Tsd. €

Kapitalanteil LHM:

100,00%

Stand der Firmendaten:

30.06.2022

Basis der Finanzdaten:

Jahresabschlüsse,

Wirtschaftsplan

Daten der Erfolgsrechnung

in Tsd. €	2018	2019	2020	2021	2022
Sonstige Erträge / Einnahmen	0	0	0	0	0
Summe Erträge / Einnahmen	0	0	0	0	0
Sonstiger Aufwand / Ausgaben	-6	-16	-20	-19	-33
Summe Aufwand / Ausgaben	-6	-16	-20	-19	-33
Betriebs- / Haushaltsergebnis	-6	-16	-20	-19	-33
Ergeb. gewöhnl. Geschäftstätigkeit	-6	-16	-20	-19	-33
Zwischenergebnis	-6	-16	-20	-19	-33
Aufwendungen aus Gewinnabführung	0	0	0	0	0
Jahresüberschuss / -fehlbetrag	-6	-16	-20	-19	-33
Betriebskennzahlen					
Deckungsgrad (in %)	0,0	0,0	0,0	0,0	0,0

Kreditneuaufnahmen

Keine

Stadtwerke München

Midgard Vind Holding AS

Gegenstand und Aufgaben des Unternehmens

Holdingsgesellschaft für Bestandwindparks sowie für noch zu errichtende Windparks, die in Projektgesellschaften organisiert sind.

Gesellschafter

	Kapitalanteil
SWM Erneuerbare Energien Norwegen GmbH	212 Tsd. € 70,00 %
Trønder Energi AS	91 Tsd. € 30,10 %

Geschäftsführung

	Bezüge 2021 / davon erfolgsabhängig
Herr Christian Vogt Geschäftsführer/-in	- / -

Basierend auf Art. 94 Abs. 3 GO i. V. m. §§ 285 Nr. 9a, 286 Abs. 4 HGB verweigert die Geschäftsführung die Angabe der Bezüge.

Finanzielle Zielvorgaben, Garantieverpflichtungen

keine

Gesellschafterversammlung

vgl. Pos. Gesellschafter

Beteiligungen

	Kapitalanteil	
Frøya Vind AS	30 Tsd. €	100,00 %
Hundhammerfjellet AS	30 Tsd. €	100,00 %
Midgard Vind AS	3 Tsd. €	100,00 %
Stokkfjellet AS	30 Tsd. €	100,00 %
Sørmarkfjellet AS	30 Tsd. €	100,00 %
Ytre Vikna 1 AS	3 Tsd. €	100,00 %

Allgemeine Bemerkungen zu den Daten

Die Gesellschaft macht keine Angaben zu Beschäftigten, Leistungsdaten und Bilanzdaten. Sie erhält von der Landeshauptstadt München keine Finanzhilfen.

Zur Ausnahme der Datenlieferung siehe Beschluss des Ausschusses für Arbeit und Wirtschaft vom 01.03.2011 (SB).

Rechtsform:

AS

Gemeinnützigkeit:

nein

Betreuungsreferat:

Referat für Arbeit und Wirtschaft

Firmensitz:

Kløbuvejen 118
N-7031 Trondheim

Gründungsdatum:

-

Geschäftsjahresbeginn:

Januar

Kapital:

Stammkapital 302 Tsd. €

Kapitalanteil LHM:

70,00%

Stand der Firmendaten:

30.06.2022

Basis der Finanzdaten:

Jahresabschlüsse,
Wirtschaftsplan

Daten der Erfolgsrechnung

in Tsd. €	2018	2019	2020	2021	2022
Sonstige Erträge / Einnahmen	0	2.412	1.613	0	0
Summe Erträge / Einnahmen	0	2.412	1.613	0	0
Sonstiger Aufwand / Ausgaben	-4.376	0	0	-41.403	-974
Summe Aufwand / Ausgaben	-4.376	0	0	-41.403	-974
Betriebs- / Haushaltsergebnis	-4.376	2.412	1.613	-41.403	-974
Ergeb. gewöhnl. Geschäftstätigkeit	-4.376	2.412	1.613	-41.403	-974
Zwischenergebnis	-4.376	2.412	1.613	-41.403	-974
Aufwendungen aus Gewinnabführung	0	0	0	0	0
Jahresüberschuss / -fehlbetrag	-4.376	2.412	1.613	-41.403	-974
Betriebskennzahlen					
Deckungsgrad (in %)	0,0	-	-	0,0	0,0

Kreditneuaufnahmen

in Tsd. €	2018	2019	2020	2021	2022
Kreditaufnahme	0	0	103.193	75.496	0

Stadtwerke München

Frøya Vind AS

Gegenstand und Aufgaben des Unternehmens

Errichtung und Betrieb eines Windparks

Gesellschafter

	Kapitalanteil	
Midgard Vind Holding AS	30 Tsd. €	100,00 %

Geschäftsführung

	Bezüge 2021 / davon erfolgsabhängig
Herr Christian Vogt Mitglied	- / -

Basierend auf Art. 94 Abs. 3 GO i. V. m. §§ 285 Nr. 9a, 286 Abs. 4 HGB verweigert die Geschäftsführung die Angabe der Bezüge.

Finanzielle Zielvorgaben, Garantieverpflichtungen

keine

Gesellschafterversammlung

vgl. Pos. Gesellschafter

Aufsichtsrat

Mitglied

- Herr Magnus Axelsson
- Herr Christian Vogt
- Frau Kari Skeidsvoll Moe
- Herr Hakon Welde

Beteiligungen

Das Unternehmen selbst hält keine Beteiligungen.

Allgemeine Bemerkungen zu den Daten

Die Gesellschaft macht keine Angaben zu Beschäftigten, Leistungsdaten und Bilanzdaten. Sie erhält von der Landeshauptstadt München keine Finanzhilfen.

Zur Ausnahme der Datenlieferung siehe Beschluss des Ausschusses für Arbeit und Wirtschaft vom 01.03.2011 (SB).

Rechtsform:

AS

Gemeinnützigkeit:

nein

Betreuungsreferat:

Referat für Arbeit und Wirtschaft

Firmensitz:

Kløebuvejen 118
N-7031 Trondheim

Gründungsdatum:

-

Geschäftsjahresbeginn:

Januar

Kapital:

Stammkapital 30 Tsd. €

Kapitalanteil LHM:

70,00%

Stand der Firmendaten:

30.06.2022

Basis der Finanzdaten:

Jahresabschlüsse,
Wirtschaftsplan

Daten der Erfolgsrechnung

in Tsd. €	2018	2019	2020	2021	2022
Sonstige Erträge / Einnahmen	0	0	0	0	811
Summe Erträge / Einnahmen	0	0	0	0	811
Sonstiger Aufwand / Ausgaben	-178	-259	-729	-1.024	0
Summe Aufwand / Ausgaben	-178	-259	-729	-1.024	0
Betriebs- / Haushaltsergebnis	-178	-259	-729	-1.024	811
Ergeb. gewöhnl. Geschäftstätigkeit	-178	-259	-729	-1.024	811
Zwischenergebnis	-178	-259	-729	-1.024	811
Aufwendungen aus Gewinnabführung	0	0	0	0	0
Jahresüberschuss / -fehlbetrag	-178	-259	-729	-1.024	811
Betriebskennzahlen					
Deckungsgrad (in %)	0,0	0,0	0,0	0,0	-

Kreditneuaufnahmen

Keine

Stadtwerke München

Hundhammerfjellet AS

Gegenstand und Aufgaben des Unternehmens

Bau und Betrieb eines Windparks

Gesellschafter

	Kapitalanteil	
Midgard Vind Holding AS	30 Tsd. €	100,00 %

Geschäftsführung

	Bezüge 2021 / davon erfolgsabhängig
Herr Christian Vogt Mitglied	- / -

Basierend auf Art. 94 Abs. 3 GO i. V. m. §§ 285 Nr. 9a, 286 Abs. 4 HGB verweigert die Geschäftsführung die Angabe der Bezüge.

Finanzielle Zielvorgaben, Garantieverpflichtungen

keine

Gesellschafterversammlung

vgl. Pos. Gesellschafter

Beteiligungen

Das Unternehmen selbst hält keine Beteiligungen.

Allgemeine Bemerkungen zu den Daten

Die Gesellschaft macht keine Angaben zu Beschäftigten, Leistungsdaten und Bilanzdaten. Sie erhält von der Landeshauptstadt München keine Finanzhilfen.

Zur Ausnahme der Datenlieferung siehe Beschluss des Ausschusses für Arbeit und Wirtschaft vom 01.03.2011 (SB).

Rechtsform:

AS

Gemeinnützigkeit:

nein

Betreuungsreferat:

Referat für Arbeit und Wirtschaft

Firmensitz:

Kløbuvejen 118
N-7031 Trondheim

Gründungsdatum:

-

Geschäftsjahresbeginn:

Januar

Kapital:

Stammkapital 30 Tsd. €

Kapitalanteil LHM:

70,00%

Stand der Firmendaten:

30.06.2022

Basis der Finanzdaten:

Jahresabschlüsse,
Wirtschaftsplan

Daten der Erfolgsrechnung

in Tsd. €	2018	2019	2020	2021	2022
Sonstige Erträge / Einnahmen	61	0	0	0	1.492
Summe Erträge / Einnahmen	61	0	0	0	1.492
Sonstiger Aufwand / Ausgaben	0	-86	-415	-88	0
Summe Aufwand / Ausgaben	0	-86	-415	-88	0
Betriebs- / Haushaltsergebnis	61	-86	-415	-88	1.492
Ergeb. gewöhnl. Geschäftstätigkeit	61	-86	-415	-88	1.492
Zwischenergebnis	61	-86	-415	-88	1.492
Aufwendungen aus Gewinnabführung	0	0	0	0	0
Jahresüberschuss / -fehlbetrag	61	-86	-415	-88	1.492
Betriebskennzahlen					
Deckungsgrad (in %)	-	0,0	0,0	0,0	-

Kreditneuaufnahmen

Keine

Stadtwerke München

Midgard Vind AS

Gegenstand und Aufgaben des Unternehmens

Bau und Betrieb von Windparks

Gesellschafter

	Kapitalanteil	
Midgard Vind Holding AS	3 Tsd. €	100,00 %

Geschäftsführung

	Bezüge 2021 / davon erfolgsabhängig
Herr Christian Vogt Mitglied	- / -

Basierend auf Art. 94 Abs. 3 GO i. V. m. §§ 285 Nr. 9a, 286 Abs. 4 HGB verweigert die Geschäftsführung die Angabe der Bezüge.

Finanzielle Zielvorgaben, Garantieverpflichtungen

keine

Gesellschafterversammlung

vgl. Pos. Gesellschafter

Beteiligungen

Das Unternehmen selbst hält keine Beteiligungen.

Allgemeine Bemerkungen zu den Daten

Die Gesellschaft macht keine Angaben zu Beschäftigten, Leistungsdaten und Bilanzdaten. Sie erhält von der Landeshauptstadt München keine Finanzhilfen.

Zur Ausnahme der Datenlieferung siehe Beschluss des Ausschusses für Arbeit und Wirtschaft vom 01.03.2011 (SB).

Rechtsform:

AS

Gemeinnützigkeit:

nein

Betreuungsreferat:

Referat für Arbeit und Wirtschaft

Firmensitz:

Kløbuvejen 118
N-7031 Trondheim

Gründungsdatum:

-

Geschäftsjahresbeginn:

Januar

Kapital:

Stammkapital 3 Tsd. €

Kapitalanteil LHM:

70,00%

Stand der Firmendaten:

30.06.2022

Basis der Finanzdaten:

Jahresabschlüsse,
Wirtschaftsplan

Daten der Erfolgsrechnung

in Tsd. €	2018	2019	2020	2021	2022
Sonstige Erträge / Einnahmen	1.661	4.172	0	1.030	1.715
Summe Erträge / Einnahmen	1.661	4.172	0	1.030	1.715
Sonstiger Aufwand / Ausgaben	0	0	-1.845	0	0
Summe Aufwand / Ausgaben	0	0	-1.845	0	0
Betriebs- / Haushaltsergebnis	1.661	4.172	-1.845	1.030	1.715
Ergeb. gewöhnl. Geschäftstätigkeit	1.661	4.172	-1.845	1.030	1.715
Zwischenergebnis	1.661	4.172	-1.845	1.030	1.715
Aufwendungen aus Gewinnabführung	0	0	0	0	0
Jahresüberschuss / -fehlbetrag	1.661	4.172	-1.845	1.030	1.715
Betriebskennzahlen					
Deckungsgrad (in %)	-	-	0,0	-	-

Kreditneuaufnahmen

Keine

Stadtwerke München

Sørmarkfjellet AS

Gegenstand und Aufgaben des Unternehmens

Bau und Betrieb von Windparks

Gesellschafter

	Kapitalanteil	
Midgard Vind Holding AS	30 Tsd. €	100,00 %

Geschäftsführung

	Bezüge 2021 / davon erfolgsabhängig
Herr Christian Vogt Mitglied	- / -

Basierend auf Art. 94 Abs. 3 GO i. V. m. §§ 285 Nr. 9a, 286 Abs. 4 HGB verweigert die Geschäftsführung die Angabe der Bezüge.

Finanzielle Zielvorgaben, Garantieverpflichtungen

keine

Gesellschafterversammlung

vgl. Pos. Gesellschafter

Beteiligungen

Das Unternehmen selbst hält keine Beteiligungen.

Allgemeine Bemerkungen zu den Daten

Die Gesellschaft macht keine Angaben zu Beschäftigten, Leistungsdaten und Bilanzdaten. Sie erhält von der Landeshauptstadt München keine Finanzhilfen.

Zur Ausnahme der Datenlieferung siehe Beschluss des Ausschusses für Arbeit und Wirtschaft vom 01.03.2011 (SB).

Rechtsform:

AS

Gemeinnützigkeit:

nein

Betreuungsreferat:

Referat für Arbeit und Wirtschaft

Firmensitz:

Klaebuvejen 118
N-7031 Trondheim

Gründungsdatum:

-

Geschäftsjahresbeginn:

Januar

Kapital:

Stammkapital 30 Tsd. €

Kapitalanteil LHM:

70,00%

Stand der Firmendaten:

30.06.2022

Basis der Finanzdaten:

Jahresabschlüsse,
Wirtschaftsplan

Daten der Erfolgsrechnung

in Tsd. €	2018	2019	2020	2021	2022
Sonstige Erträge / Einnahmen	0	0	0	414	2.322
Summe Erträge / Einnahmen	0	0	0	414	2.322
Sonstiger Aufwand / Ausgaben	-207	-371	-408	0	0
Summe Aufwand / Ausgaben	-207	-371	-408	0	0
Betriebs- / Haushaltsergebnis	-207	-371	-408	414	2.322
Ergeb. gewöhnl. Geschäftstätigkeit	-207	-371	-408	414	2.322
Zwischenergebnis	-207	-371	-408	414	2.322
Aufwendungen aus Gewinnabführung	0	0	0	0	0
Jahresüberschuss / -fehlbetrag	-207	-371	-408	414	2.322
Betriebskennzahlen					
Deckungsgrad (in %)	0,0	0,0	0,0	-	-

Kreditneuaufnahmen

Keine

Stadtwerke München

Stokkfjellet AS

Gegenstand und Aufgaben des Unternehmens

Bau und Betrieb eines Windparks

Gesellschafter

	Kapitalanteil	
Midgard Vind Holding AS	30 Tsd. €	100,00 %

Geschäftsführung

	Bezüge 2021 / davon erfolgsabhängig
Herr Christian Vogt Mitglied	- / -

Basierend auf Art. 94 Abs. 3 GO i. V. m. §§ 285 Nr. 9a, 286 Abs. 4 HGB verweigert die Geschäftsführung die Angabe der Bezüge.

Finanzielle Zielvorgaben, Garantieverpflichtungen

keine

Gesellschafterversammlung

vgl. Pos. Gesellschafter

Beteiligungen

Das Unternehmen selbst hält keine Beteiligungen.

Allgemeine Bemerkungen zu den Daten

Die Gesellschaft macht keine Angaben zu Beschäftigten, Leistungsdaten und Bilanzdaten. Sie erhält von der Landeshauptstadt München keine Finanzhilfen.

Zur Ausnahme der Datenlieferung siehe Beschluss des Ausschusses für Arbeit und Wirtschaft vom 01.03.2011 (SB).

Rechtsform:

AS

Gemeinnützigkeit:

nein

Betreuungsreferat:

Referat für Arbeit und Wirtschaft

Firmensitz:

Kløbuvejen 118
N-7031 Trondheim

Gründungsdatum:

-

Geschäftsjahresbeginn:

Januar

Kapital:

Stammkapital 30 Tsd. €

Kapitalanteil LHM:

70,00%

Stand der Firmendaten:

30.06.2022

Basis der Finanzdaten:

Jahresabschlüsse,
Wirtschaftsplan

Daten der Erfolgsrechnung

in Tsd. €	2018	2019	2020	2021	2022
Sonstige Erträge / Einnahmen	0	0	0	0	1.344
Summe Erträge / Einnahmen	0	0	0	0	1.344
Sonstiger Aufwand / Ausgaben	-323	-278	-338	-534	0
Summe Aufwand / Ausgaben	-323	-278	-338	-534	0
Betriebs- / Haushaltsergebnis	-323	-278	-338	-534	1.344
Ergeb. gewöhnl. Geschäftstätigkeit	-323	-278	-338	-534	1.344
Zwischenergebnis	-323	-278	-338	-534	1.344
Aufwendungen aus Gewinnabführung	0	0	0	0	0
Jahresüberschuss / -fehlbetrag	-323	-278	-338	-534	1.344
Betriebskennzahlen					
Deckungsgrad (in %)	0,0	0,0	0,0	0,0	-

Kreditneuaufnahmen

Keine

Stadtwerke München

Ytre Vikna 1 AS

Gegenstand und Aufgaben des Unternehmens

Bau und Betrieb eines Windparks

Gesellschafter

	Kapitalanteil	
Midgard Vind Holding AS	3 Tsd. €	100,00 %

Geschäftsführung

	Bezüge 2021 / davon erfolgsabhängig
Herr Christian Vogt Mitglied	- / -

Basierend auf Art. 94 Abs. 3 GO i. V. m. §§ 285 Nr. 9a, 286 Abs. 4 HGB verweigert die Geschäftsführung die Angabe der Bezüge.

Finanzielle Zielvorgaben, Garantieverpflichtungen

keine

Gesellschafterversammlung

vgl. Pos. Gesellschafter

Beteiligungen

Das Unternehmen selbst hält keine Beteiligungen.

Allgemeine Bemerkungen zu den Daten

Die Gesellschaft macht keine Angaben zu Beschäftigten, Leistungsdaten und Bilanzdaten. Sie erhält von der Landeshauptstadt München keine Finanzhilfen.

Zur Ausnahme der Datenlieferung siehe Beschluss des Ausschusses für Arbeit und Wirtschaft vom 01.03.2011 (SB).

Rechtsform:

AS

Gemeinnützigkeit:

nein

Betreuungsreferat:

Referat für Arbeit und Wirtschaft

Firmensitz:

Kløbuvejen 118
N-7031 Trondheim

Gründungsdatum:

-

Geschäftsjahresbeginn:

Januar

Kapital:

Stammkapital 3 Tsd. €

Kapitalanteil LHM:

70,00%

Stand der Firmendaten:

30.06.2022

Basis der Finanzdaten:

Jahresabschlüsse,
Wirtschaftsplan

Daten der Erfolgsrechnung

in Tsd. €	2018	2019	2020	2021	2022
Sonstige Erträge / Einnahmen	527	1.382	0	766	963
Summe Erträge / Einnahmen	527	1.382	0	766	963
Sonstiger Aufwand / Ausgaben	0	0	-845	0	0
Summe Aufwand / Ausgaben	0	0	-845	0	0
Betriebs- / Haushaltsergebnis	527	1.382	-845	766	963
Ergeb. gewöhnl. Geschäftstätigkeit	527	1.382	-845	766	963
Zwischenergebnis	527	1.382	-845	766	963
Aufwendungen aus Gewinnabführung	0	0	0	0	0
Jahresüberschuss / -fehlbetrag	527	1.382	-845	766	963
Betriebskennzahlen					
Deckungsgrad (in %)	-	-	0,0	-	-

Kreditneuaufnahmen

Keine

Stadtwerke München

Trønder Energi Vind AS

Gegenstand und Aufgaben des Unternehmens

Errichtung und Betrieb/Betriebsführung von Windparks

Gesellschafter

	Kapitalanteil
SWM Erneuerbare Energien Norwegen GmbH	20 Tsd. € 50,00 %
Trønder Energi AS	20 Tsd. € 50,00 %

Geschäftsführung

	Bezüge 2021 / davon erfolgsabhängig
Frau Ann Cathrine Holmen (ab 08.06.2022) Mitglied	- / -

Basierend auf Art. 94 Abs. 3 GO i. V. m. §§ 285 Nr. 9a, 286 Abs. 4 HGB verweigert die Geschäftsführung die Angabe der Bezüge.

Finanzielle Zielvorgaben, Garantieverpflichtungen

keine

Gesellschafterversammlung

vgl. Pos. Gesellschafter

Aufsichtsrat

Mitglied

- Herr Magnus Axelsson
- Herr Christian Vogt
- Frau Ann Cathrine Holmen
- Herr Hakon Welde

Beteiligungen

Das Unternehmen selbst hält keine Beteiligungen.

Allgemeine Bemerkungen zu den Daten

Die Gesellschaft macht keine Angaben zu Beschäftigten, Leistungsdaten und Bilanzdaten. Sie erhält von der Landeshauptstadt München keine Finanzhilfen.

Rechtsform:

AS

Gemeinnützigkeit:

nein

Betreuungsreferat:

Referat für Arbeit und Wirtschaft

Firmensitz:

Kløbuvejen 118
N-7031 Trondheim

Gründungsdatum:

-

Geschäftsjahresbeginn:

Januar

Kapital:

Stammkapital 40 Tsd. €

Kapitalanteil LHM:

50,00%

Stand der Firmendaten:

30.06.2022

Basis der Finanzdaten:

Jahresabschlüsse,
Wirtschaftsplan

Zur Ausnahme der Datenlieferung siehe Beschluss des Ausschusses für Arbeit und Wirtschaft vom 01.03.2011 (SB).

Daten der Erfolgsrechnung

in Tsd. €	2018	2019	2020	2021	2022
Sonstige Erträge / Einnahmen	591	0	0	453	0
Summe Erträge / Einnahmen	591	0	0	453	0
Sonstiger Aufwand / Ausgaben	0	-13.942	-2.268	0	-372
Summe Aufwand / Ausgaben	0	-13.942	-2.268	0	-372
Betriebs- / Haushaltsergebnis	591	-13.942	-2.268	453	-372
Ergeb. gewöhnl. Geschäftstätigkeit	591	-13.942	-2.268	453	-372
Zwischenergebnis	591	-13.942	-2.268	453	-372
Aufwendungen aus Gewinnabführung	0	0	0	0	0
Jahresüberschuss / -fehlbetrag	591	-13.942	-2.268	453	-372
Betriebskennzahlen					
Deckungsgrad (in %)	-	0,0	0,0	-	0,0

Kreditneuaufnahmen

Keine

Stadtwerke München

SWM Erneuerbare Energien Region Verwaltungs GmbH

Gegenstand und Aufgaben des Unternehmens

Übernahme der Geschäftsführung als persönlich haftende Gesellschafterin der BIOENERGIE Taufkirchen GmbH & Co. KG mit Sitz in Taufkirchen

Gesellschafter

	Kapitalanteil	
Stadtwerke München GmbH	25 Tsd. €	100,00 %

Geschäftsführung

	Bezüge 2021 / davon erfolgsabhängig
Herr Stefan Birle Geschäftsführer/-in	- / -

Basierend auf Art. 94 Abs. 3 GO i. V. m. §§ 285 Nr. 9a, 286 Abs. 4 HGB verweigert die Geschäftsführung die Angabe der Bezüge.

Finanzielle Zielvorgaben, Garantieverpflichtungen

keine

Gesellschafterversammlung

vgl. Pos. Gesellschafter

Beteiligungen

	Kapitalanteil	
Bioenergie Taufkirchen GmbH & Co. KG	0 Tsd. €	0,00 %

Allgemeine Bemerkungen zu den Daten

Die Gesellschaft macht keine Angaben zu Beschäftigten, Leistungsdaten und Bilanzdaten. Sie erhält von der Landeshauptstadt München keine Finanzhilfen.

Zur Ausnahme der Datenlieferung siehe Beschluss des Ausschusses für Arbeit und Wirtschaft vom 01.03.2011 (SB).

Rechtsform:

GmbH

Gemeinnützigkeit:

nein

Betreuungsreferat:

Referat für Arbeit und Wirtschaft

Firmensitz:

Emmy-Noether-Str 2
80992 München

Gründungsdatum:

-

Geschäftsjahresbeginn:

Januar

Kapital:

Stammkapital 25 Tsd. €

Kapitalanteil LHM:

100,00%

Stand der Firmendaten:

30.06.2022

Basis der Finanzdaten:

Jahresabschlüsse,
Wirtschaftsplan

Daten der Erfolgsrechnung

in Tsd. €	2018	2019	2020	2021	2022
Sonstige Erträge / Einnahmen	0	1	6	5	4
Summe Erträge / Einnahmen	0	1	6	5	4
Sonstiger Aufwand / Ausgaben	-6	0	0	0	0
Summe Aufwand / Ausgaben	-6	0	0	0	0
Betriebs- / Haushaltsergebnis	-6	1	6	5	4
Ergeb. gewöhnl. Geschäftstätigkeit	-6	1	6	5	4
Zwischenergebnis	-6	1	6	5	4
Aufwendungen aus Gewinnabführung	0	0	0	0	0
Jahresüberschuss / -fehlbetrag	-6	1	6	5	4
Betriebskennzahlen					
Deckungsgrad (in %)	0,0	-	-	-	-

Kreditneuaufnahmen

Keine

Stadtwerke München

SWM Erneuerbare Energien Skandinavien GmbH & Co. KG

Gegenstand und Aufgaben des Unternehmens

Gegenstand des Unternehmens sind die Errichtung und der Betrieb von Windenergieanlagen, der Verkauf des erzeugten Stroms bzw. die Einspeisung des erzeugten Stroms nach den jeweils gültigen Gesetzen sowie alle damit im Zusammenhang stehenden Tätigkeiten, die Beteiligung an Gesellschaften zu diesem Zweck sowie damit zusammenhängende Tätigkeiten.

Gesellschafter

	Kapitalanteil
Stadtwerke München GmbH	5 Tsd. € 100,00 %
SWM Erneuerbare Energien Verwaltungsgesellschaft mbH	0 Tsd. € 0,00 %

Geschäftsführung

SWM Erneuerbare Energien Verwaltungsgesellschaft mbH

Basierend auf Art. 94 Abs. 3 GO i. V. m. §§ 285 Nr. 9a, 286 Abs. 4 HGB verweigert die Geschäftsführung die Angabe der Bezüge.

Finanzielle Zielvorgaben, Garantieverpflichtungen

keine

Gesellschafterversammlung

vgl. Pos. Gesellschafter

Beteiligungen

	Kapitalanteil
Austri Raskiftet DA	77.012 Tsd. € 60,00 %

Allgemeine Bemerkungen zu den Daten

Die Gesellschaft macht keine Angaben zu Beschäftigten, Leistungsdaten und Bilanzdaten. Sie erhält von der Landeshauptstadt München keine Finanzhilfen.

Zur Ausnahme der Datenlieferung siehe Beschluss des Ausschusses für Arbeit und Wirtschaft vom 01.03.2011 (SB).

Rechtsform:

GmbH & Co. KG

Gemeinnützigkeit:

nein

Betreuungsreferat:

Referat für Arbeit und Wirtschaft

Firmensitz:

Emmy-Noether-Str. 2
80992 München

Gründungsdatum:

-

Geschäftsjahresbeginn:

Januar

Kapital:

Kommanditeinlage 5 Tsd. €
Komplementäreinlage 0 Tsd. €

Kapitalanteil LHM:

100,00%

Stand der Firmendaten:

30.06.2022

Basis der Finanzdaten:

Jahresabschlüsse,
Wirtschaftsplan

Daten der Erfolgsrechnung

in Tsd. €	2018	2019	2020	2021	2022
Sonstige Erträge / Einnahmen	0	0	0	0	0
Summe Erträge / Einnahmen	0	0	0	0	0
Sonstiger Aufwand / Ausgaben	-22	-24	-21	-22	-28
Summe Aufwand / Ausgaben	-22	-24	-21	-22	-28
Betriebs- / Haushaltsergebnis	-22	-24	-21	-22	-28
Ergeb. gewöhnl. Geschäftstätigkeit	-22	-24	-21	-22	-28
Zwischenergebnis	-22	-24	-21	-22	-28
Aufwendungen aus Gewinnabführung	0	0	0	0	0
Jahresüberschuss / -fehlbetrag	-22	-24	-21	-22	-28
Betriebskennzahlen					
Deckungsgrad (in %)	0,0	0,0	0,0	0,0	0,0

Kreditneuaufnahmen

Keine

Stadtwerke München

Austri Raskiftet DA

Gegenstand und Aufgaben des Unternehmens

Unternehmenszweck ist den Windpark Raskiftet in den Kommunen Trysil und Amot in der Provinz Hedmark zu entwickeln, zu realisieren, zu besitzen und zu betreiben.

Gesellschafter

	Kapitalanteil
SWM Erneuerbare Energien Skandinavien GmbH & Co. KG	77.012 Tsd. € 60,00 %
Gudbrandsdal Energi Fornybar AS	25.671 Tsd. € 20,00 %
Hafslund E-Co Vannkraft Innlandet AS	25.671 Tsd. € 20,00 %

Geschäftsführung

	Bezüge 2021 / davon erfolgsabhängig
Herr Magnus Axelsson Direktor/-in	- / -

Basierend auf Art. 94 Abs. 3 GO i. V. m. §§ 285 Nr. 9a, 286 Abs. 4 HGB verweigert die Geschäftsführung die Angabe der Bezüge.

Finanzielle Zielvorgaben, Garantieverpflichtungen

keine

Gesellschafterversammlung

vgl. Pos. Gesellschafter

Beteiligungen

Das Unternehmen selbst hält keine Beteiligungen.

Allgemeine Bemerkungen zu den Daten

Die Gesellschaft macht keine Angaben zu Beschäftigten, Leistungsdaten und Bilanzdaten. Sie erhält von der Landeshauptstadt München keine Finanzhilfen.

Zur Ausnahme der Datenlieferung siehe Beschluss des Ausschusses für Arbeit und Wirtschaft vom 01.03.2011 (SB).

Rechtsform:

DA

Gemeinnützigkeit:

nein

Betreuungsreferat:

Referat für Arbeit und Wirtschaft

Firmensitz:

Rubbholvegen 379
N-2428 Søre Osen

Gründungsdatum:

-

Geschäftsjahresbeginn:

Januar

Kapital:

Stammkapital 128.353 Tsd. €

Kapitalanteil LHM:

60,00%

Stand der Firmendaten:

30.06.2022

Basis der Finanzdaten:

Jahresabschlüsse,
Wirtschaftsplan

Daten der Erfolgsrechnung

in Tsd. €	2018	2019	2020	2021	2022
Sonstige Erträge / Einnahmen	1.497	4.270	0	12.983	7.680
Summe Erträge / Einnahmen	1.497	4.270	0	12.983	7.680
Sonstiger Aufwand / Ausgaben	0	0	-5.596	0	0
Summe Aufwand / Ausgaben	0	0	-5.596	0	0
Betriebs- / Haushaltsergebnis	1.497	4.270	-5.596	12.983	7.680
Ergeb. gewöhnl. Geschäftstätigkeit	1.497	4.270	-5.596	12.983	7.680
Zwischenergebnis	1.497	4.270	-5.596	12.983	7.680
Aufwendungen aus Gewinnabführung	0	0	0	0	0
Jahresüberschuss / -fehlbetrag	1.497	4.270	-5.596	12.983	7.680
Betriebskennzahlen					
Deckungsgrad (in %)	-	-	0,0	-	-

Kreditneuaufnahmen

Keine

Stadtwerke München

SWM Erneuerbare Energien Verwaltungsgesellschaft mbH

Gegenstand und Aufgaben des Unternehmens

Beteiligung als persönlich haftende, geschäftsführende Gesellschafterin an Gesellschaften, die die Planung, die Errichtung und den Betrieb von Kraftwerken im Bereich der erneuerbaren Energien, den Verkauf des erzeugten Stromes sowie damit zusammenhängende Tätigkeiten zum Gegenstand haben.

Gesellschafter

	Kapitalanteil	
Stadtwerke München GmbH	25 Tsd. €	100,00 %

Geschäftsführung

	Bezüge 2021 / davon erfolgsabhängig
Herr Roman Dialer Geschäftsführer/-in	- / -
Herr Thomas Eisele Mitglied	- / -

Basierend auf Art. 94 Abs. 3 GO i. V. m. §§ 285 Nr. 9a, 286 Abs. 4 HGB verweigert die Geschäftsführung die Angabe der Bezüge.

Finanzielle Zielvorgaben, Garantieverpflichtungen

keine

Gesellschafterversammlung

vgl. Pos. Gesellschafter

Beteiligungen

	Kapitalanteil
SWM 50 MW Windpark Portfolio GmbH & Co. KG	0 Tsd. € 0,00 %
SWM Erneuerbare Energien Skandinavien GmbH & Co. KG	0 Tsd. € 0,00 %
SWM Wind Havelland Holding GmbH & Co. KG	0 Tsd. € 0,00 %
SWM Wind Havelland Umspannwerk Holdinggesellschaft Wustermark GmbH & Co. KG	0 Tsd. € 0,00 %
SWM Windpark Havelland GmbH & Co. KG	0 Tsd. € 0,00 %

Rechtsform:

GmbH

Gemeinnützigkeit:

nein

Betreuungsreferat:

Referat für Arbeit und Wirtschaft

Firmensitz:

Emmy-Noether-Str. 2
80992 München

Gründungsdatum:

-

Geschäftsjahresbeginn:

Januar

Kapital:

Stammkapital 25 Tsd. €

Kapitalanteil LHM:

100,00%

Stand der Firmendaten:

30.06.2022

Basis der Finanzdaten:

Jahresabschlüsse,
Wirtschaftsplan

Allgemeine Bemerkungen zu den Daten

Die Gesellschaft macht keine Angaben zu Beschäftigten, Leistungsdaten und Bilanzdaten. Sie erhält von der Landeshauptstadt München keine Finanzhilfen.

Zur Ausnahme der Datenlieferung siehe Beschluss des Ausschusses für Arbeit und Wirtschaft vom 01.03.2011 (SB).

Daten der Erfolgsrechnung

in Tsd. €	2018	2019	2020	2021	2022
Sonstige Erträge / Einnahmen	210	209	209	-	-
Summe Erträge / Einnahmen	210	209	209	-	-
Sonstiger Aufwand / Ausgaben	0	0	0	-	-
Summe Aufwand / Ausgaben	0	0	0	-	-
Betriebs- / Haushaltsergebnis	210	209	209	-	-
Ergeb. gewöhnl. Geschäftstätigkeit	210	209	209	-	-
Zwischenergebnis	210	209	209	-	-
Aufwendungen aus Gewinnabführung	0	0	0	-	-
Jahresüberschuss / -fehlbetrag	210	209	209	-	-
Betriebskennzahlen					
Deckungsgrad (in %)	-	-	-	-	-

Kreditneuaufnahmen

Keine

Stadtwerke München

SWM Gasbeteiligungs GmbH

Gegenstand und Aufgaben des Unternehmens

Das Halten von Beteiligungen an solchen Unternehmen, die tätig sind im Bereich der Exploration nach Gas und Öl, der Förderung, Speicherung und Transport von Gas und Öl sowie des Einkaufs von Gas und der Vermarktung von Gas und Öl. Die Gesellschaft wirkt auf die Erreichung des Ziels der Gewährleistung einer sicheren und preisgünstigen Versorgung der Münchner Bevölkerung mit Erdgas hin. Die Gesellschaft dient damit einem öffentlichem Zweck. Die Gesellschaft ist zu allen Geschäften und Maßnahmen berechtigt, die geeignet sind, dem Gegenstand des Unternehmens unmittelbar oder mittelbar zu dienen.

Gesellschafter

	Kapitalanteil	
Stadtwerke München GmbH	25 Tsd. €	100,00 %

Geschäftsführung

	Bezüge 2021 / davon erfolgsabhängig
Herr Dr. Thomas Meerpohl Geschäftsführer/-in	- / -

Basierend auf Art. 94 Abs. 3 GO i. V. m. §§ 285 Nr. 9a, 286 Abs. 4 HGB verweigert die Geschäftsführung die Angabe der Bezüge.

Finanzielle Zielvorgaben, Garantieverpflichtungen

keine

Gesellschafterversammlung

vgl. Pos. Gesellschafter

Beteiligungen

	Kapitalanteil	
SWM Bayerische E&P Beteiligungsgesellschaft mbH	1.000 Tsd. €	100,00 %
Bayerngas GmbH	51.062 Tsd. €	56,30 %
Spirit Energy Limited	1.852 Tsd. €	10,85 %

Allgemeine Bemerkungen zu den Daten

Die Gesellschaft macht keine Angaben zu Beschäftigten, Leistungsdaten und Bilanzdaten. Sie erhält von der Landeshauptstadt München keine Finanzhilfen.

Rechtsform:

GmbH

Gemeinnützigkeit:

nein

Betreuungsreferat:

Referat für Arbeit und Wirtschaft

Firmensitz:

Emmy-Noether-Straße 2
80992 München

Gründungsdatum:

-

Geschäftsjahresbeginn:

Januar

Kapital:

Stammkapital 25 Tsd. €

Kapitalanteil LHM:

100,00%

Stand der Firmendaten:

30.06.2022

Basis der Finanzdaten:

Jahresabschlüsse,
Wirtschaftsplan

Zur Ausnahme der Datenlieferung siehe Beschluss des Ausschusses für Arbeit und Wirtschaft vom 01.03.2011 (SB).

Daten der Erfolgsrechnung

in Tsd. €	2018	2019	2020	2021	2022
Erlöse / Gebühren / Entgelte	0	0	0	0	0
Sonstige Erträge / Einnahmen	295	9.595	4.432	0	0
Summe Erträge / Einnahmen	295	9.595	4.432	0	0
Sachaufwand / -ausgaben	0	0	0	0	0
Personalaufwand / -ausgaben	0	0	0	0	0
Abschreibungen	0	0	0	0	0
Sonstiger Aufwand / Ausgaben	-426	-1.387	-572.162	-68.697	-583
Summe Aufwand / Ausgaben	-426	-1.387	-572.162	-68.697	-583
Betriebs- / Haushaltsergebnis	-131	8.208	-567.730	-68.697	-583
Finanzergebnis	0	0	0	0	0
Ergeb. gewöhnl. Geschäftstätigkeit	-131	8.208	-567.730	-68.697	-583
Steuern	0	0	0	0	0
Zwischenergebnis	-131	8.208	-567.730	-68.697	-583
Aufwendungen aus Gewinnabführung	0	0	0	0	0
Zuschüsse der Eigentümer	-	-	-	-	-
Jahresüberschuss / -fehlbetrag	-131	8.208	-567.730	-68.697	-583
Betriebskennzahlen					
Deckungsgrad (in %)	69,2	691,8	0,8	0,0	0,0

Finanzhilfen

Dieser Betreiber erhält von der Landeshauptstadt München keine Finanzhilfen.

Kreditneuaufnahmen

Keine

Stadtwerke München

Bayerngas GmbH

Gegenstand und Aufgaben des Unternehmens

Gegenstand des Unternehmens ist die Errichtung, der Erwerb oder die Pachtung und der Betrieb von Gasfernleitungen und sonstigen Leitungen und Anlagen sowie von Hilfs- und Ergänzungsanlagen, der Bezug, die Speicherung, die Weiterleitung und die Lieferung von Gas an Gasversorgungsunternehmen und an Letztverbraucher und die Vornahme aller darüber hinaus mit dem Unternehmensgegenstand zusammenhängenden und diesen ergänzenden Geschäfte (§ 2 Abs. 1 Gesellschaftsvertrag). Die Gesellschaft kann sich an Unternehmen, die den in Absatz (1) genannten Zwecken förderlich erscheinen, beteiligen - auch wenn sie über den dort bezeichneten Gegenstand hinausgehen -, solche Unternehmen erwerben, pachten und betreiben, veräußern oder verpachten und Interessengemeinschaftsverträge abschließen sowie alles Weitere tun, was dem Zweck der Gesellschaft förderlich ist (§ 2 Abs. 2 Gesellschaftsvertrag).

Gesellschafter

	Kapitalanteil
SWM Gasbeteiligungs GmbH	51.062 Tsd. € 56,30 %
Stadtwerke Augsburg Energie GmbH	18.866 Tsd. € 20,80 %
TIGAS-Erdgas Tirol GmbH	9.070 Tsd. € 10,00 %
SWU Stadtwerke Ulm/Neu-Ulm GmbH	4.535 Tsd. € 5,00 %
Stadtwerke Landshut	3.364 Tsd. € 3,71 %
Stadtwerke Ingolstadt Beteiligungen GmbH	2.389 Tsd. € 2,63 %
Ingolstädter Kommunalbetriebe AöR	1.410 Tsd. € 1,55 %

Geschäftsführung

	Bezüge 2021 / davon erfolgsabhängig
Herr Günter Bauer Geschäftsführer/-in	- / -

Basierend auf Art. 94 Abs. 3 GO i. V. m. §§ 285 Nr. 9a, 286 Abs. 4 HGB verweigert die Geschäftsführung die Angabe der Bezüge.

Finanzielle Zielvorgaben, Garantieverpflichtungen

keine

Gesellschafterversammlung

vgl. Pos. Gesellschafter

Rechtsform:

GmbH

Gemeinnützigkeit:

nein

Betreuungsreferat:

Referat für Arbeit und Wirtschaft

Firmensitz:

Poccistraße 9
80336 München

Gründungsdatum:

-

Geschäftsjahresbeginn:

Januar

Kapital:

Stammkapital 90.695 Tsd. €

Kapitalanteil LHM:

56,30%

Stand der Firmendaten:

30.06.2022

Basis der Finanzdaten:

Jahresabschlüsse,
Wirtschaftsplan

Aufsichtsrat

stellvertretende(r) Vorsitzende(r)

- Herr Alfred Müllner

Mitglied

- Herr Armin Bardelle
- Herr Matthias Bolle
- Herr Klaus Eder
- Herr Reiner Erben
- Herr Dominik Krause
- Herr Dr. Thomas Meerpohl
- Herr Thomas Schmid
- Herr Georg Tollinger

Beteiligungen

	Kapitalanteil
Bayerngas Energy GmbH	22.200 Tsd. € 100,00 %
bayernugs GmbH	100 Tsd. € 100,00 %
bayernets GmbH	1.000 Tsd. € 59,09 %
bayernSERVICES GmbH	100 Tsd. € 50,00 %
GasLINE Telekommunikationsnetz-Geschäftsführungsgesellschaft deutscher Gasversorgungsunternehmen mbH	2 Tsd. € 5,00 %
GasLINE Telekommunikationsnetzgesellschaft deutscher Gasversorgungsunternehmen mbH & Co. KG	2.050 Tsd. € 5,00 %

Allgemeine Bemerkungen zu den Daten

Die Gesellschaft macht keine Angaben zu Beschäftigten, Leistungsdaten und Bilanzdaten. Sie erhält von der Landeshauptstadt München keine Finanzhilfen.

Zur Ausnahme der Datenlieferung siehe Beschluss des Ausschusses für Arbeit und Wirtschaft vom 01.03.2011 (SB).

Daten der Erfolgsrechnung

in Tsd. €	2018	2019	2020	2021	2022
Sonstige Erträge / Einnahmen	8.422	25.448	83.875	61.081	0
Summe Erträge / Einnahmen	8.422	25.448	83.875	61.081	0
Sonstiger Aufwand / Ausgaben	0	0	-83.875	-61.081	-3.122
Summe Aufwand / Ausgaben	0	0	-83.875	-61.081	-3.122
Betriebs- / Haushaltsergebnis	8.422	25.448	0	0	-3.122
Ergeb. gewöhnl. Geschäftstätigkeit	8.422	25.448	0	0	-3.122
Zwischenergebnis	8.422	25.448	0	0	-3.122
Aufwendungen aus Gewinnabführung	0	-25.448	0	0	0
Jahresüberschuss / -fehlbetrag	8.422	0	0	0	-3.122
Betriebskennzahlen					
Deckungsgrad (in %)	-	-	100,0	100,0	0,0

Kreditneuaufnahmen

in Tsd. €	2018	2019	2020	2021	2022
Kreditaufnahme	20.000	0	0	0	0

Stadtwerke München

Bayerngas Energy GmbH

Gegenstand und Aufgaben des Unternehmens

Beschaffung und Vertrieb von Energie, Speicherung von Gas sowie Handel mit Energie und Entwicklung und Umsetzung von Konzepten auf dem Gebiet der Energiedienstleistung.

Gesellschafter

	Kapitalanteil	
Bayerngas GmbH	22.200 Tsd. €	100,00 %

Geschäftsführung

	Bezüge 2021 / davon erfolgsabhängig
Herr Daniel Bittscheid Geschäftsführer/-in	- / -
Herr Peter Buchbauer Mitglied	- / -

Basierend auf Art. 94 Abs. 3 GO i. V. m. §§ 285 Nr. 9a, 286 Abs. 4 HGB verweigert die Geschäftsführung die Angabe der Bezüge.

Finanzielle Zielvorgaben, Garantieverpflichtungen

keine

Gesellschafterversammlung

vgl. Pos. Gesellschafter

Beteiligungen

Das Unternehmen selbst hält keine Beteiligungen.

Allgemeine Bemerkungen zu den Daten

Die Gesellschaft macht keine Angaben zu Beschäftigten, Leistungsdaten und Bilanzdaten. Sie erhält von der Landeshauptstadt München keine Finanzhilfen.

Zur Ausnahme der Datenlieferung siehe Beschluss des Ausschusses für Arbeit und Wirtschaft vom 01.03.2011 (SB).

Rechtsform:

GmbH

Gemeinnützigkeit:

nein

Betreuungsreferat:

Referat für Arbeit und Wirtschaft

Firmensitz:

Poccistraße 9
80336 München

Gründungsdatum:

-

Geschäftsjahresbeginn:

Januar

Kapital:

Stammkapital 22.200 Tsd. €

Kapitalanteil LHM:

56,30%

Stand der Firmendaten:

30.06.2022

Basis der Finanzdaten:

Jahresabschlüsse,
Wirtschaftsplan

Daten der Erfolgsrechnung

in Tsd. €	2018	2019	2020	2021	2022
Sonstige Erträge / Einnahmen	0	6.050	335	0	0
Summe Erträge / Einnahmen	0	6.050	335	0	0
Sonstiger Aufwand / Ausgaben	-14.229	0	0	-13.764	-4.421
Summe Aufwand / Ausgaben	-14.229	0	0	-13.764	-4.421
Betriebs- / Haushaltsergebnis	-14.229	6.050	335	-13.764	-4.421
Ergeb. gewöhnl. Geschäftstätigkeit	-14.229	6.050	335	-13.764	-4.421
Zwischenergebnis	-14.229	6.050	335	-13.764	-4.421
Aufwendungen aus Gewinnabführung	0	0	0	0	0
Jahresüberschuss / -fehlbetrag	-14.229	6.050	335	-13.764	-4.421
Betriebskennzahlen					
Deckungsgrad (in %)	0,0	-	-	0,0	0,0

Kreditneuaufnahmen

Keine

Stadtwerke München

bayernSERVICES GmbH

Gegenstand und Aufgaben des Unternehmens

Erbringung technischer Dienstleistungen für Gewerbe-, Industrie- und Versorgungsunternehmen, insbesondere Instandhaltung, Planung und Neubau von Erdgasanlagen und Rohrleitungssystemen aller Art sowie Bau und Instandhaltung von Erdgastankstellen.

Gesellschafter

	Kapitalanteil	
Bayerngas GmbH	100 Tsd. €	50,00 %
Schandl GmbH	100 Tsd. €	50,00 %

Geschäftsführung

	Bezüge 2021 / davon erfolgsabhängig
Herr Dr. Thomas Rupprich Geschäftsführer/-in	- / -

Basierend auf Art. 94 Abs. 3 GO i. V. m. §§ 285 Nr. 9a, 286 Abs. 4 HGB verweigert die Geschäftsführung die Angabe der Bezüge.

Finanzielle Zielvorgaben, Garantieverpflichtungen

keine

Gesellschafterversammlung

vgl. Pos. Gesellschafter

Beteiligungen

Das Unternehmen selbst hält keine Beteiligungen.

Allgemeine Bemerkungen zu den Daten

Die Gesellschaft macht keine Angaben zu Beschäftigten, Leistungsdaten und Bilanzdaten. Sie erhält von der Landeshauptstadt München keine Finanzhilfen.

Zur Ausnahme der Datenlieferung siehe Beschluss des Ausschusses für Arbeit und Wirtschaft vom 01.03.2011 (SB).

Rechtsform:

GmbH

Gemeinnützigkeit:

nein

Betreuungsreferat:

Referat für Arbeit und Wirtschaft

Firmensitz:

Poccistraße 9
80336 München

Gründungsdatum:

-

Geschäftsjahresbeginn:

Januar

Kapital:

Stammkapital 200 Tsd. €

Kapitalanteil LHM:

28,15%

Stand der Firmendaten:

30.06.2022

Basis der Finanzdaten:

Jahresabschlüsse,
Wirtschaftsplan

Daten der Erfolgsrechnung

in Tsd. €	2018	2019	2020	2021	2022
Sonstige Erträge / Einnahmen	80	93	71	84	100
Summe Erträge / Einnahmen	80	93	71	84	100
Sonstiger Aufwand / Ausgaben	0	0	0	0	0
Summe Aufwand / Ausgaben	0	0	0	0	0
Betriebs- / Haushaltsergebnis	80	93	71	84	100
Ergeb. gewöhnl. Geschäftstätigkeit	80	93	71	84	100
Zwischenergebnis	80	93	71	84	100
Aufwendungen aus Gewinnabführung	0	0	0	0	0
Jahresüberschuss / -fehlbetrag	80	93	71	84	100
Betriebskennzahlen					
Deckungsgrad (in %)	-	-	-	-	-

Kreditneuaufnahmen

Keine

Stadtwerke München

bayernugs GmbH

Gegenstand und Aufgaben des Unternehmens

Gegenstand des Unternehmens ist die Errichtung, der Erwerb oder die Pachtung und der Betrieb von Speicheranlagen und sonstigen Hilfs- und Ergänzungsanlagen sowie die Speicherung von Gas und die Vornahme aller darüber hinaus mit dem Unternehmensgegenstand zusammenhängenden und diesen ergänzenden Geschäften.

Gesellschafter

	Kapitalanteil	
Bayerngas GmbH	100 Tsd. €	100,00 %

Geschäftsführung

	Bezüge 2021 / davon erfolgsabhängig
Herr Dr. Thomas Rupprich Geschäftsführer/-in	- / -

Basierend auf Art. 94 Abs. 3 GO i. V. m. §§ 285 Nr. 9a, 286 Abs. 4 HGB verweigert die Geschäftsführung die Angabe der Bezüge.

Finanzielle Zielvorgaben, Garantieverpflichtungen

keine

Gesellschafterversammlung

vgl. Pos. Gesellschafter

Beteiligungen

Das Unternehmen selbst hält keine Beteiligungen.

Allgemeine Bemerkungen zu den Daten

Die Gesellschaft macht keine Angaben zu Beschäftigten, Leistungsdaten und Bilanzdaten. Sie erhält von der Landeshauptstadt München keine Finanzhilfen.

Zur Ausnahme der Datenlieferung siehe Beschluss des Ausschusses für Arbeit und Wirtschaft vom 01.03.2011 (SB).

Rechtsform:

GmbH

Gemeinnützigkeit:

nein

Betreuungsreferat:

Referat für Arbeit und Wirtschaft

Firmensitz:

Poccistraße 9
80336 München

Gründungsdatum:

-

Geschäftsjahresbeginn:

Januar

Kapital:

Stammkapital 100 Tsd. €

Kapitalanteil LHM:

56,30%

Stand der Firmendaten:

30.06.2022

Basis der Finanzdaten:

Jahresabschlüsse,
Wirtschaftsplan

Daten der Erfolgsrechnung

in Tsd. €	2018	2019	2020	2021	2022
Sonstige Erträge / Einnahmen	0	1.670	4.612	26.171	0
Summe Erträge / Einnahmen	0	1.670	4.612	26.171	0
Sonstiger Aufwand / Ausgaben	-7.152	0	-4.612	-26.171	-4.294
Summe Aufwand / Ausgaben	-7.152	0	-4.612	-26.171	-4.294
Betriebs- / Haushaltsergebnis	-7.152	1.670	0	0	-4.294
Ergeb. gewöhnl. Geschäftstätigkeit	-7.152	1.670	0	0	-4.294
Zwischenergebnis	-7.152	1.670	0	0	-4.294
Aufwendungen aus Gewinnabführung	0	-1.670	0	0	0
Jahresüberschuss / -fehlbetrag	-7.152	0	0	0	-4.294
Betriebskennzahlen					
Deckungsgrad (in %)	0,0	-	100,0	100,0	0,0

Kreditneuaufnahmen

Keine

Stadtwerke München

Spirit Energy Limited

Gegenstand und Aufgaben des Unternehmens

Erforschung und Förderung von Kohlenwasserstoffen und alle damit verbundenen Geschäftstätigkeiten.

Gesellschafter

	Kapitalanteil
GB Gas Holdings Limited	11.777 Tsd. € 69,00 %
SWM Bayerische E&P Beteiligungsgesellschaft mbH	3.439 Tsd. € 20,15 %
SWM Gasbeteiligungs GmbH	1.852 Tsd. € 10,85 %

Geschäftsführung

	Bezüge 2021 / davon erfolgsabhängig
Chris Cox Mitglied	- / -

Basierend auf Art. 94 Abs. 3 GO i. V. m. §§ 285 Nr. 9a, 286 Abs. 4 HGB verweigert die Geschäftsführung die Angabe der Bezüge.

Finanzielle Zielvorgaben, Garantieverpflichtungen

keine

Gesellschafterversammlung

vgl. Pos. Gesellschafter

Board of Directors

Mitglied

- Herr James Bessell
- Herr Tore Holm
- Herr David House
- Herr Dr. Thomas Meerpohl
- Herr Chris O'Shea
- Herr Martin Scargill

Direktor/-in

- Chris Cox

Rechtsform:

Ltd.

Gemeinnützigkeit:

nein

Betreuungsreferat:

Referat für Arbeit und Wirtschaft

Firmensitz:

20 Kingston Road
TW18 4LG Staines-upon-Thames

Gründungsdatum:

-

Geschäftsjahresbeginn:

Januar

Kapital:

Stammkapital 17.067 Tsd. €

Kapitalanteil LHM:

31,00%

Stand der Firmendaten:

30.06.2022

Basis der Finanzdaten:

Jahresabschlüsse,
Wirtschaftsplan

Beteiligungen

	Kapitalanteil	
Spirit Energy Nederland B.V.	7.466 Tsd. €	100,00 %
Spirit Energy North Sea Limited	0 Tsd. €	100,00 %
Spirit Energy North Sea Oil Limited	0 Tsd. €	100,00 %
Spirit Energy Production UK Limited	929.357 Tsd. €	100,00 %
Spirit Energy Resources Limited	900.315 Tsd. €	100,00 %
Spirit Energy Treasury Limited	0 Tsd. €	100,00 %
Spirit North Sea Gas Limited	153.344 Tsd. €	100,00 %
Spirit Norway Holding AS	981.377 Tsd. €	100,00 %
Spirit Norway Limited	0 Tsd. €	100,00 %
Spirit Production (Services) Limited	85.966 Tsd. €	100,00 %
Spirit Resources (Armada) Limited	49.867 Tsd. €	100,00 %

Allgemeine Bemerkungen zu den Daten

zu Geschäftsführung: In UK besteht keine Pflicht, Managing Directors formell zu ernennen.

Die Gesellschaft macht keine Angaben zu Beschäftigten, Leistungsdaten und Bilanzdaten. Sie erhält von der Landeshauptstadt München keine Finanzhilfen.

Zur Ausnahme der Datenlieferung siehe Beschluss des Ausschusses für Arbeit und Wirtschaft vom 01.03.2011 (SB).

Es erfolgt keine Planerstellung auf Ebene der Spirit-Tochtergesellschaften.

Daten der Erfolgsrechnung

in Tsd. €	2018	2019	2020	2021	2022
Sonstige Erträge / Einnahmen	0	0	0	294.272	-
Summe Erträge / Einnahmen	0	0	0	294.272	-
Sonstiger Aufwand / Ausgaben	-289.403	-1.049	-798.300	0	-
Summe Aufwand / Ausgaben	-289.403	-1.049	-798.300	0	-
Betriebs- / Haushaltsergebnis	-289.403	-1.049	-798.300	294.272	-
Ergeb. gewöhnl. Geschäftstätigkeit	-289.403	-1.049	-798.300	294.272	-
Zwischenergebnis	-289.403	-1.049	-798.300	294.272	-
Aufwendungen aus Gewinnabführung	0	0	0	0	-
Jahresüberschuss / -fehlbetrag	-289.403	-1.049	-798.300	294.272	-
Betriebskennzahlen					
Deckungsgrad (in %)	0,0	0,0	0,0	-	-

Kreditneuaufnahmen

Keine

Stadtwerke München

Spirit Energy Nederland B.V.

Gegenstand und Aufgaben des Unternehmens

Erforschung und Förderung von Kohlenwasserstoffen und alle damit verbundenen Geschäftstätigkeiten.

Gesellschafter

	Kapitalanteil	
Spirit Energy Limited	7.466 Tsd. €	100,00 %

Geschäftsführung

In den Niederlanden besteht keine Pflicht, Geschäftsführer formell zu ernennen.

Finanzielle Zielvorgaben, Garantieverpflichtungen

keine

Gesellschafterversammlung

vgl. Pos. Gesellschafter

Board of Directors

Mitglied

- Herr Neil McCulloch
- Jaap van Rhijn

Beteiligungen

	Kapitalanteil	
Spirit Infrastructure B.V.	7.218 Tsd. €	100,00 %
Nogat B.V.	500 Tsd. €	1,80 %

Allgemeine Bemerkungen zu den Daten

Die Gesellschaft macht keine Angaben zu Beschäftigten, Leistungsdaten und Bilanzdaten. Sie erhält von der Landeshauptstadt München keine Finanzhilfen.

Zur Ausnahme der Datenlieferung siehe Beschluss des Ausschusses für Arbeit und Wirtschaft vom 01.03.2011 (SB).

Die Jahresabschlüsse 2021 der Spirit-Tochtergesellschaften sind noch nicht veröffentlicht. Da der Mehrheitsgesellschafter Centrica börsennotiert ist, handelt es sich um sensible Informationen, die vor der Veröffentlichung nicht weitergegeben werden dürfen.

Es erfolgt keine Planerstellung auf Ebene der Spirit-Tochtergesellschaften.

Rechtsform:

B.V.

Gemeinnützigkeit:

nein

Betreuungsreferat:

Referat für Arbeit und Wirtschaft

Firmensitz:

Polarisavenue 39
NL 2132 JH Hoofddorp

Gründungsdatum:

-

Geschäftsjahresbeginn:

Januar

Kapital:

Stammkapital 7.466 Tsd. €

Kapitalanteil LHM:

31,00%

Stand der Firmendaten:

30.06.2022

Basis der Finanzdaten:

Jahresabschlüsse,
Wirtschaftsplan

Daten der Erfolgsrechnung

in Tsd. €	2018	2019	2020	2021	2022
Sonstige Erträge / Einnahmen	1.047	0	0		
Summe Erträge / Einnahmen	1.047	0	0		
Sonstiger Aufwand / Ausgaben	0	-3.253	-2.830		
Summe Aufwand / Ausgaben	0	-3.253	-2.830		
Betriebs- / Haushaltsergebnis	1.047	-3.253	-2.830		
Ergeb. gewöhnl. Geschäftstätigkeit	1.047	-3.253	-2.830		
Zwischenergebnis	1.047	-3.253	-2.830		
Aufwendungen aus Gewinnabführung	0	0	0		
Jahresüberschuss / -fehlbetrag	1.047	-3.253	-2.830		
Betriebskennzahlen					
Deckungsgrad (in %)	-	0,0	0,0		

Kreditneuaufnahmen

Keine

Stadtwerke München

Spirit Infrastructure B.V.

Gegenstand und Aufgaben des Unternehmens

Erforschung und Förderung von Kohlenwasserstoffen und alle damit verbundenen Geschäftstätigkeiten.

Gesellschafter

	Kapitalanteil	
Spirit Energy Nederland B.V.	7.218 Tsd. €	100,00 %

Geschäftsführung

In den Niederlanden besteht keine Pflicht, Geschäftsführer formell zu ernennen.

Finanzielle Zielvorgaben, Garantieverpflichtungen

keine

Gesellschafterversammlung

vgl. Pos. Gesellschafter

Board of Directors

Mitglied

- Herr Neil McCulloch
- Jaap van Rhijn

Beteiligungen

Das Unternehmen selbst hält keine Beteiligungen.

Allgemeine Bemerkungen zu den Daten

Die Gesellschaft macht keine Angaben zu Beschäftigten, Leistungsdaten und Bilanzdaten. Sie erhält von der Landeshauptstadt München keine Finanzhilfen.

Zur Ausnahme der Datenlieferung siehe Beschluss des Ausschusses für Arbeit und Wirtschaft vom 01.03.2011 (SB).

Die Jahresabschlüsse 2021 der Spirit-Tochtergesellschaften sind noch nicht veröffentlicht. Da der Mehrheitsgesellschafter Centrica börsennotiert ist, handelt es sich um sensible Informationen, die vor der Veröffentlichung nicht weitergegeben werden dürfen.

Es erfolgt keine Planerstellung auf Ebene der Spirit-Tochtergesellschaften.

Rechtsform:

B.V.

Gemeinnützigkeit:

nein

Betreuungsreferat:

Referat für Arbeit und Wirtschaft

Firmensitz:

Polarisavenue 39
2132 JH Hoofddorp

Gründungsdatum:

-

Geschäftsjahresbeginn:

Januar

Kapital:

Stammkapital 7.218 Tsd. €

Kapitalanteil LHM:

31,00%

Stand der Firmendaten:

30.06.2022

Basis der Finanzdaten:

Jahresabschlüsse,
Wirtschaftsplan

Daten der Erfolgsrechnung

in Tsd. €	2018	2019	2020	2021	2022
Sonstige Erträge / Einnahmen	2.950	1.307	262		
Summe Erträge / Einnahmen	2.950	1.307	262		
Sonstiger Aufwand / Ausgaben	0	0	0		
Summe Aufwand / Ausgaben	0	0	0		
Betriebs- / Haushaltsergebnis	2.950	1.307	262		
Ergeb. gewöhnl. Geschäftstätigkeit	2.950	1.307	262		
Zwischenergebnis	2.950	1.307	262		
Aufwendungen aus Gewinnabführung	0	0	0		
Jahresüberschuss / -fehlbetrag	2.950	1.307	262		
Betriebskennzahlen					
Deckungsgrad (in %)	-	-	-		

Kreditneuaufnahmen

Keine

Stadtwerke München

Spirit Energy North Sea Limited

Gegenstand und Aufgaben des Unternehmens

Erforschung und Förderung von Kohlenwasserstoffen und alle damit verbundenen Geschäftstätigkeiten.

Gesellschafter

	Kapitalanteil	
Spirit Energy Limited	0 Tsd. €	100,00 %

Geschäftsführung

In UK besteht keine Pflicht, Managing Directors formell zu ernennen.

Finanzielle Zielvorgaben, Garantieverpflichtungen

keine

Gesellschafterversammlung

vgl. Pos. Gesellschafter

Board of Directors

Mitglied

- Herr Dennis Jones
- Frau Nicola MacLeod
- Herr Andrew Le Poidevin
- Herr Neil McCulloch

Beteiligungen

Das Unternehmen selbst hält keine Beteiligungen.

Allgemeine Bemerkungen zu den Daten

Die Gesellschaft macht keine Angaben zu Beschäftigten, Leistungsdaten und Bilanzdaten. Sie erhält von der Landeshauptstadt München keine Finanzhilfen.

Zur Ausnahme der Datenlieferung siehe Beschluss des Ausschusses für Arbeit und Wirtschaft vom 01.03.2011 (SB).

Die Jahresabschlüsse 2021 der Spirit-Tochtergesellschaften sind noch nicht veröffentlicht. Da der Mehrheitsgesellschafter Centrica börsennotiert ist, handelt es sich um sensible Informationen, die vor der Veröffentlichung nicht weitergegeben werden dürfen.

Es erfolgt keine Planerstellung auf Ebene der Spirit-Tochtergesellschaften.

Rechtsform:

Ltd.

Gemeinnützigkeit:

nein

Betreuungsreferat:

Referat für Arbeit und Wirtschaft

Firmensitz:

20 Kingston Road
TW18 4LG Staines-upon-Thames

Gründungsdatum:

-

Geschäftsjahresbeginn:

Januar

Kapital:

Stammkapital 0 Tsd. €

Kapitalanteil LHM:

31,00%

Stand der Firmendaten:

30.06.2022

Basis der Finanzdaten:

Jahresabschlüsse,
Wirtschaftsplan

Daten der Erfolgsrechnung

in Tsd. €	2018	2019	2020	2021	2022
Sonstige Erträge / Einnahmen	132.231	0	0		
Summe Erträge / Einnahmen	132.231	0	0		
Sonstiger Aufwand / Ausgaben	0	-14.049	-185.231		
Summe Aufwand / Ausgaben	0	-14.049	-185.231		
Betriebs- / Haushaltsergebnis	132.231	-14.049	-185.231		
Ergeb. gewöhnl. Geschäftstätigkeit	132.231	-14.049	-185.231		
Zwischenergebnis	132.231	-14.049	-185.231		
Aufwendungen aus Gewinnabführung	0	0	0		
Jahresüberschuss / -fehlbetrag	132.231	-14.049	-185.231		
Betriebskennzahlen					
Deckungsgrad (in %)	-	0,0	0,0		

Kreditneuaufnahmen

Keine

Stadtwerke München

Spirit Energy North Sea Oil Limited

Gegenstand und Aufgaben des Unternehmens

Erforschung und Förderung von Kohlenwasserstoffen und alle damit verbundenen Geschäftstätigkeiten.

Gesellschafter

	Kapitalanteil	
Spirit Energy Limited	0 Tsd. €	100,00 %

Geschäftsführung

In UK besteht keine Pflicht, Managing Directors formell zu ernennen.

Finanzielle Zielvorgaben, Garantieverpflichtungen

keine

Gesellschafterversammlung

vgl. Pos. Gesellschafter

Board of Directors

Mitglied

- Herr Dennis Jones
- Herr Neil McCulloch
- Frau Nicola MacLeod

Beteiligungen

Das Unternehmen selbst hält keine Beteiligungen.

Allgemeine Bemerkungen zu den Daten

Die Gesellschaft macht keine Angaben zu Beschäftigten, Leistungsdaten und Bilanzdaten. Sie erhält von der Landeshauptstadt München keine Finanzhilfen.

Zur Ausnahme der Datenlieferung siehe Beschluss des Ausschusses für Arbeit und Wirtschaft vom 01.03.2011 (SB).

Die Jahresabschlüsse 2021 der Spirit-Tochtergesellschaften sind noch nicht veröffentlicht. Da der Mehrheitsgesellschafter Centrica börsennotiert ist, handelt es sich um sensible Informationen, die vor der Veröffentlichung nicht weitergegeben werden dürfen.

Es erfolgt keine Planerstellung auf Ebene der Spirit-Tochtergesellschaften.

Rechtsform:

Ltd.

Gemeinnützigkeit:

nein

Betreuungsreferat:

Referat für Arbeit und Wirtschaft

Firmensitz:

15 Justice Mill Lane
AB11 6EQ Aberdeen

Gründungsdatum:

-

Geschäftsjahresbeginn:

Januar

Kapital:

Stammkapital 0 Tsd. €

Kapitalanteil LHM:

31,00%

Stand der Firmendaten:

30.06.2022

Basis der Finanzdaten:

Jahresabschlüsse,
Wirtschaftsplan

Daten der Erfolgsrechnung

in Tsd. €	2018	2019	2020	2021	2022
Sonstige Erträge / Einnahmen	18.653	0	0		
Summe Erträge / Einnahmen	18.653	0	0		
Sonstiger Aufwand / Ausgaben	0	-3.022	-23.887		
Summe Aufwand / Ausgaben	0	-3.022	-23.887		
Betriebs- / Haushaltsergebnis	18.653	-3.022	-23.887		
Ergeb. gewöhnl. Geschäftstätigkeit	18.653	-3.022	-23.887		
Zwischenergebnis	18.653	-3.022	-23.887		
Aufwendungen aus Gewinnabführung	0	0	0		
Jahresüberschuss / -fehlbetrag	18.653	-3.022	-23.887		
Betriebskennzahlen					
Deckungsgrad (in %)	-	0,0	0,0		

Kreditneuaufnahmen

Keine

Stadtwerke München

Spirit Energy Production UK Limited

Gegenstand und Aufgaben des Unternehmens

Erforschung und Förderung von Kohlenwasserstoffen und alle damit verbundenen Geschäftstätigkeiten.

Gesellschafter

	Kapitalanteil	
Spirit Energy Limited	929.357 Tsd. €	100,00 %

Geschäftsführung

In UK besteht keine Pflicht, Managing Directors formell zu ernennen.

Finanzielle Zielvorgaben, Garantieverpflichtungen

keine

Gesellschafterversammlung

vgl. Pos. Gesellschafter

Board of Directors

Mitglied

- Herr Dennis Jones
- Frau Nicola MacLeod
- Herr Neil McCulloch

Beteiligungen

Das Unternehmen selbst hält keine Beteiligungen.

Allgemeine Bemerkungen zu den Daten

Die Gesellschaft macht keine Angaben zu Beschäftigten, Leistungsdaten und Bilanzdaten. Sie erhält von der Landeshauptstadt München keine Finanzhilfen.

Zur Ausnahme der Datenlieferung siehe Beschluss des Ausschusses für Arbeit und Wirtschaft vom 01.03.2011 (SB).

Die Jahresabschlüsse 2021 der Spirit-Tochtergesellschaften sind noch nicht veröffentlicht. Da der Mehrheitsgesellschafter Centrica börsennotiert ist, handelt es sich um sensible Informationen, die vor der Veröffentlichung nicht weitergegeben werden dürfen.

Es erfolgt keine Planerstellung auf Ebene der Spirit-Tochtergesellschaften.

Rechtsform:

Ltd.

Gemeinnützigkeit:

nein

Betreuungsreferat:

Referat für Arbeit und Wirtschaft

Firmensitz:

20 Kingston Road
TW18 4LG Staines-upon-Thames

Gründungsdatum:

-

Geschäftsjahresbeginn:

Januar

Kapital:

Stammkapital 929.357 Tsd. €

Kapitalanteil LHM:

31,00%

Stand der Firmendaten:

30.06.2022

Basis der Finanzdaten:

Jahresabschlüsse,
Wirtschaftsplan

Daten der Erfolgsrechnung

in Tsd. €	2018	2019	2020	2021	2022
Sonstige Erträge / Einnahmen	0	0	0	0	0
Summe Erträge / Einnahmen	0	0	0	0	0
Sonstiger Aufwand / Ausgaben	-65.909	-76.015	-99.547		
Summe Aufwand / Ausgaben	-65.909	-76.015	-99.547		
Betriebs- / Haushaltsergebnis	-65.909	-76.015	-99.547		
Ergeb. gewöhnl. Geschäftstätigkeit	-65.909	-76.015	-99.547		
Zwischenergebnis	-65.909	-76.015	-99.547		
Aufwendungen aus Gewinnabführung	0	0	0		
Jahresüberschuss / -fehlbetrag	-65.909	-76.015	-99.547		
Betriebskennzahlen					
Deckungsgrad (in %)	0,0	0,0	0,0		

Kreditneuaufnahmen

Keine

Stadtwerke München

Spirit Energy Resources Limited

Gegenstand und Aufgaben des Unternehmens

Erforschung und Förderung von Kohlenwasserstoffen und alle damit verbundenen Geschäftstätigkeiten.

Gesellschafter

	Kapitalanteil	
Spirit Energy Limited	900.315 Tsd. €	100,00 %

Geschäftsführung

In UK besteht keine Pflicht, Managing Directors formell zu ernennen.

Finanzielle Zielvorgaben, Garantieverpflichtungen

keine

Gesellschafterversammlung

vgl. Pos. Gesellschafter

Board of Directors

Mitglied

- Herr Dennis Jones
- Herr Neil McCulloch
- Frau Nicola MacLeod

Beteiligungen

Das Unternehmen selbst hält keine Beteiligungen.

Allgemeine Bemerkungen zu den Daten

Die Gesellschaft macht keine Angaben zu Beschäftigten, Leistungsdaten und Bilanzdaten. Sie erhält von der Landeshauptstadt München keine Finanzhilfen.

Zur Ausnahme der Datenlieferung siehe Beschluss des Ausschusses für Arbeit und Wirtschaft vom 01.03.2011 (SB).

Die Jahresabschlüsse 2021 der Spirit-Tochtergesellschaften sind noch nicht veröffentlicht. Da der Mehrheitsgesellschafter Centrica börsennotiert ist, handelt es sich um sensible Informationen, die vor der Veröffentlichung nicht weitergegeben werden dürfen.

Es erfolgt keine Planerstellung auf Ebene der Spirit-Tochtergesellschaften.

Rechtsform:

Ltd.

Gemeinnützigkeit:

nein

Betreuungsreferat:

Referat für Arbeit und Wirtschaft

Firmensitz:

20 Kingston Road
TW18 4LG Staines-upon-Thames

Gründungsdatum:

-

Geschäftsjahresbeginn:

Januar

Kapital:

Stammkapital 900.315 Tsd. €

Kapitalanteil LHM:

31,00%

Stand der Firmendaten:

30.06.2022

Basis der Finanzdaten:

Jahresabschlüsse,
Wirtschaftsplan

Daten der Erfolgsrechnung

in Tsd. €	2018	2019	2020	2021	2022
Sonstige Erträge / Einnahmen	47.591	0	0		
Summe Erträge / Einnahmen	47.591	0	0		
Sonstiger Aufwand / Ausgaben	0	-18.859	-112.385		
Summe Aufwand / Ausgaben	0	-18.859	-112.385		
Betriebs- / Haushaltsergebnis	47.591	-18.859	-112.385		
Ergeb. gewönl. Geschäftstätigkeit	47.591	-18.859	-112.385		
Zwischenergebnis	47.591	-18.859	-112.385		
Aufwendungen aus Gewinnabführung	0	0	0		
Jahresüberschuss / -fehlbetrag	47.591	-18.859	-112.385		
Betriebskennzahlen					
Deckungsgrad (in %)	-	0,0	0,0		

Kreditneuaufnahmen

Keine

Stadtwerke München

Spirit Energy Treasury Limited

Gegenstand und Aufgaben des Unternehmens

Erforschung und Förderung von Kohlenwasserstoffen und alle damit verbundenen Geschäftstätigkeiten.

Gesellschafter

	Kapitalanteil	
Spirit Energy Limited	0 Tsd. €	100,00 %

Geschäftsführung

In UK besteht keine Pflicht, Managing Directors formell zu ernennen.

Finanzielle Zielvorgaben, Garantieverpflichtungen

keine

Gesellschafterversammlung

vgl. Pos. Gesellschafter

Board of Directors

Mitglied

- Herr Balwinder Banwait
- Herr Dennis Jones
- Frau Nicola MacLeod
- Herr Neil McCulloch

Beteiligungen

	Kapitalanteil	
Spirit Energy Hedging Holding Limited	0 Tsd. €	100,00 %

Allgemeine Bemerkungen zu den Daten

Die Gesellschaft macht keine Angaben zu Beschäftigten, Leistungsdaten und Bilanzdaten. Sie erhält von der Landeshauptstadt München keine Finanzhilfen.

Zur Ausnahme der Datenlieferung siehe Beschluss des Ausschusses für Arbeit und Wirtschaft vom 01.03.2011 (SB).

Die Jahresabschlüsse 2021 der Spirit-Tochtergesellschaften sind noch nicht veröffentlicht. Da der Mehrheitsgesellschafter Centrica börsennotiert ist, handelt es sich um sensible Informationen, die vor der Veröffentlichung nicht weitergegeben werden dürfen.

Es erfolgt keine Planerstellung auf Ebene der Spirit-Tochtergesellschaften.

Rechtsform:

Ltd.

Gemeinnützigkeit:

nein

Betreuungsreferat:

Referat für Arbeit und Wirtschaft

Firmensitz:

20 Kingston Road
TW18 4LG Staines-upon-Thames

Gründungsdatum:

-

Geschäftsjahresbeginn:

Januar

Kapital:

Stammkapital 0 Tsd. €

Kapitalanteil LHM:

31,00%

Stand der Firmendaten:

30.06.2022

Basis der Finanzdaten:

Jahresabschlüsse,
Wirtschaftsplan

Daten der Erfolgsrechnung

in Tsd. €	2018	2019	2020	2021	2022
Sonstige Erträge / Einnahmen	35.784	25.771	29.738		
Summe Erträge / Einnahmen	35.784	25.771	29.738		
Sonstiger Aufwand / Ausgaben	0	0	0		
Summe Aufwand / Ausgaben	0	0	0		
Betriebs- / Haushaltsergebnis	35.784	25.771	29.738		
Ergeb. gewöhnl. Geschäftstätigkeit	35.784	25.771	29.738		
Zwischenergebnis	35.784	25.771	29.738		
Aufwendungen aus Gewinnabführung	0	0	0		
Jahresüberschuss / -fehlbetrag	35.784	25.771	29.738		
Betriebskennzahlen					
Deckungsgrad (in %)	-	-	-		

Kreditneuaufnahmen

Keine

Stadtwerke München

Spirit Energy Hedging Holding Limited

Gegenstand und Aufgaben des Unternehmens

Erforschung und Förderung von Kohlenwasserstoffen und alle damit verbundenen Geschäftstätigkeiten.

Gesellschafter

	Kapitalanteil	
Spirit Energy Treasury Limited	0 Tsd. €	100,00 %

Geschäftsführung

In UK besteht keine Pflicht, Managing Directors formell zu ernennen.

Finanzielle Zielvorgaben, Garantieverpflichtungen

keine

Gesellschafterversammlung

vgl. Pos. Gesellschafter

Board of Directors

Mitglied

- Frau Nicola MacLeod
- Herr Neil McCulloch

Beteiligungen

	Kapitalanteil	
Spirit Energy Hedging Limited	0 Tsd. €	100,00 %

Allgemeine Bemerkungen zu den Daten

Die Gesellschaft macht keine Angaben zu Beschäftigten, Leistungsdaten und Bilanzdaten. Sie erhält von der Landeshauptstadt München keine Finanzhilfen.

Zur Ausnahme der Datenlieferung siehe Beschluss des Ausschusses für Arbeit und Wirtschaft vom 01.03.2011 (SB).

Die Jahresabschlüsse 2021 der Spirit-Tochtergesellschaften sind noch nicht veröffentlicht. Da der Mehrheitsgesellschafter Centrica börsennotiert ist, handelt es sich um sensible Informationen, die vor der Veröffentlichung nicht weitergegeben werden dürfen.

Es erfolgt keine Planerstellung auf Ebene der Spirit-Tochtergesellschaften.

Rechtsform:

Ltd.

Gemeinnützigkeit:

nein

Betreuungsreferat:

Referat für Arbeit und Wirtschaft

Firmensitz:

20 Kingston Road
TW18 4LG Staines-upon-Thames

Gründungsdatum:

-

Geschäftsjahresbeginn:

Januar

Kapital:

Stammkapital 0 Tsd. €

Kapitalanteil LHM:

31,00%

Stand der Firmendaten:

30.06.2022

Basis der Finanzdaten:

Jahresabschlüsse,
Wirtschaftsplan

Daten der Erfolgsrechnung

in Tsd. €	2018	2019	2020	2021	2022
Sonstige Erträge / Einnahmen	0	0	0	0	0
Summe Erträge / Einnahmen	0	0	0	0	0
Sonstiger Aufwand / Ausgaben	0	0	0	0	0
Summe Aufwand / Ausgaben	0	0	0	0	0
Betriebs- / Haushaltsergebnis	0	0	0	0	0
Ergeb. gewöhnl. Geschäftstätigkeit	0	0	0	0	0
Zwischenergebnis	0	0	0	0	0
Aufwendungen aus Gewinnabführung	0	0	0	0	0
Jahresüberschuss / -fehlbetrag	0	0	0	0	0
Betriebskennzahlen					
Deckungsgrad (in %)	-	-	-	-	-

Kreditneuaufnahmen

Keine

Stadtwerke München

Spirit Energy Hedging Limited

Gegenstand und Aufgaben des Unternehmens

Erforschung und Förderung von Kohlenwasserstoffen und alle damit verbundenen Geschäftstätigkeiten.

Gesellschafter

	Kapitalanteil
Spirit Energy Hedging Holding Limited	0 Tsd. € 100,00 %

Geschäftsführung

In UK besteht keine Pflicht, Managing Directors formell zu ernennen.

Finanzielle Zielvorgaben, Garantieverpflichtungen

keine

Gesellschafterversammlung

vgl. Pos. Gesellschafter

Board of Directors

Mitglied

- Herr Balwinder Banwait
- Herr Dennis Jones

Beteiligungen

Das Unternehmen selbst hält keine Beteiligungen.

Allgemeine Bemerkungen zu den Daten

Die Gesellschaft macht keine Angaben zu Beschäftigten, Leistungsdaten und Bilanzdaten. Sie erhält von der Landeshauptstadt München keine Finanzhilfen.

Zur Ausnahme der Datenlieferung siehe Beschluss des Ausschusses für Arbeit und Wirtschaft vom 01.03.2011 (SB).

Die Jahresabschlüsse 2021 der Spirit-Tochtergesellschaften sind noch nicht veröffentlicht. Da der Mehrheitsgesellschafter Centrica börsennotiert ist, handelt es sich um sensible Informationen, die vor der Veröffentlichung nicht weitergegeben werden dürfen.

Es erfolgt keine Planerstellung auf Ebene der Spirit-Tochtergesellschaften.

Rechtsform:

Ltd.

Gemeinnützigkeit:

nein

Betreuungsreferat:

Referat für Arbeit und Wirtschaft

Firmensitz:

20 Kingston Road
TW18 4LG Staines-upon-Thames

Gründungsdatum:

-

Geschäftsjahresbeginn:

Januar

Kapital:

Stammkapital 0 Tsd. €

Kapitalanteil LHM:

31,00%

Stand der Firmendaten:

30.06.2022

Basis der Finanzdaten:

Jahresabschlüsse,
Wirtschaftsplan

Daten der Erfolgsrechnung

in Tsd. €	2018	2019	2020	2021	2022
Sonstige Erträge / Einnahmen	0	0	0		
Summe Erträge / Einnahmen	0	0	0		
Sonstiger Aufwand / Ausgaben	0	0	0		
Summe Aufwand / Ausgaben	0	0	0		
Betriebs- / Haushaltsergebnis	0	0	0		
Ergeb. gewöohnl. Geschäftstätigkeit	0	0	0		
Zwischenergebnis	0	0	0		
Aufwendungen aus Gewinnabführung	0	0	0		
Jahresüberschuss / -fehlbetrag	0	0	0		
Betriebskennzahlen					
Deckungsgrad (in %)	-	-	-		

Kreditneuaufnahmen

Keine

Stadtwerke München

Spirit North Sea Gas Limited

Gegenstand und Aufgaben des Unternehmens

Erforschung und Förderung von Kohlenwasserstoffen und alle damit verbundenen Geschäftstätigkeiten.

Gesellschafter

	Kapitalanteil	
Spirit Energy Limited	153.344 Tsd. €	100,00 %

Geschäftsführung

In UK besteht keine Pflicht, Managing Directors formell zu ernennen.

Finanzielle Zielvorgaben, Garantieverpflichtungen

keine

Gesellschafterversammlung

vgl. Pos. Gesellschafter

Board of Directors

Mitglied

- Herr Dennis Jones
- Herr Neil McCulloch
- Frau Nicola MacLeod

Beteiligungen

	Kapitalanteil	
Bowland Resources (No. 2) Limited	26.720 Tsd. €	100,00 %
Bowland Resources Limited	38.157 Tsd. €	100,00 %
Elswick Energy Limited	4.770 Tsd. €	100,00 %

Allgemeine Bemerkungen zu den Daten

Die Gesellschaft macht keine Angaben zu Beschäftigten, Leistungsdaten und Bilanzdaten. Sie erhält von der Landeshauptstadt München keine Finanzhilfen.

Zur Ausnahme der Datenlieferung siehe Beschluss des Ausschusses für Arbeit und Wirtschaft vom 01.03.2011 (SB).

Die Jahresabschlüsse 2021 der Spirit-Tochtergesellschaften sind noch nicht veröffentlicht. Da der Mehrheitsgesellschafter Centrica börsennotiert ist, handelt es sich um sensible Informationen, die vor der Veröffentlichung nicht weitergegeben werden dürfen.

Es erfolgt keine Planerstellung auf Ebene der Spirit-Tochtergesellschaften.

Rechtsform:

Ltd.

Gemeinnützigkeit:

nein

Betreuungsreferat:

Referat für Arbeit und Wirtschaft

Firmensitz:

15 Justice Mill Lane
AB11 6EQ Aberdeen

Gründungsdatum:

-

Geschäftsjahresbeginn:

Januar

Kapital:

Stammkapital 153.344 Tsd. €

Kapitalanteil LHM:

31,00%

Stand der Firmendaten:

30.06.2022

Basis der Finanzdaten:

Jahresabschlüsse,
Wirtschaftsplan

Daten der Erfolgsrechnung

in Tsd. €	2018	2019	2020	2021	2022
Sonstige Erträge / Einnahmen	360	0	79		
Summe Erträge / Einnahmen	360	0	79		
Sonstiger Aufwand / Ausgaben	0	-474.433	0		
Summe Aufwand / Ausgaben	0	-474.433	0		
Betriebs- / Haushaltsergebnis	360	-474.433	79		
Ergeb. gewöhnl. Geschäftstätigkeit	360	-474.433	79		
Zwischenergebnis	360	-474.433	79		
Aufwendungen aus Gewinnabführung	0	0	0		
Jahresüberschuss / -fehlbetrag	360	-474.433	79		
Betriebskennzahlen					
Deckungsgrad (in %)	-	0,0	-		

Kreditneuaufnahmen

Keine

Stadtwerke München

Bowland Resources Limited

Gegenstand und Aufgaben des Unternehmens

Erforschung und Förderung von Kohlenwasserstoffen und alle damit verbundenen Geschäftstätigkeiten.

Gesellschafter

	Kapitalanteil	
Spirit North Sea Gas Limited	38.157 Tsd. €	100,00 %

Geschäftsführung

In UK besteht keine Pflicht, Managing Directors formell zu ernennen.

Finanzielle Zielvorgaben, Garantieverpflichtungen

Keine

Gesellschafterversammlung

vgl. Pos. Gesellschafter

Board of Directors

Mitglied

- Herr Dennis Jones
- Frau Nicola MacLeod

Beteiligungen

Das Unternehmen selbst hält keine Beteiligungen.

Allgemeine Bemerkungen zu den Daten

Die Gesellschaft macht keine Angaben zu Beschäftigten, Leistungsdaten und Bilanzdaten. Sie erhält von der Landeshauptstadt München keine Finanzhilfen.

Zur Ausnahme der Datenlieferung siehe Beschluss des Ausschusses für Arbeit und Wirtschaft vom 01.03.2011 (SB).

Die Jahresabschlüsse 2021 der Spirit-Tochtergesellschaften sind noch nicht veröffentlicht. Da der Mehrheitsgesellschafter Centrica börsennotiert ist, handelt es sich um sensible Informationen, die vor der Veröffentlichung nicht weitergegeben werden dürfen.

Es erfolgt keine Planerstellung auf Ebene der Spirit-Tochtergesellschaften.

Rechtsform:

Ltd.

Gemeinnützigkeit:

nein

Betreuungsreferat:

Referat für Arbeit und Wirtschaft

Firmensitz:

20 Kingston Road
TW18 4LG Staines-upon-Thames

Gründungsdatum:

-

Geschäftsjahresbeginn:

Januar

Kapital:

Stammkapital 38.157 Tsd. €

Kapitalanteil LHM:

31,00%

Stand der Firmendaten:

30.06.2022

Basis der Finanzdaten:

Jahresabschlüsse,
Wirtschaftsplan

Daten der Erfolgsrechnung

in Tsd. €	2018	2019	2020	2021	2022
Sonstige Erträge / Einnahmen	0	0	0	0	0
Summe Erträge / Einnahmen	0	0	0	0	0
Sonstiger Aufwand / Ausgaben	-4.015	-47.614	-5.491		
Summe Aufwand / Ausgaben	-4.015	-47.614	-5.491		
Betriebs- / Haushaltsergebnis	-4.015	-47.614	-5.491		
Ergeb. gewöhnl. Geschäftstätigkeit	-4.015	-47.614	-5.491		
Zwischenergebnis	-4.015	-47.614	-5.491		
Aufwendungen aus Gewinnabführung	0	0	0		
Jahresüberschuss / -fehlbetrag	-4.015	-47.614	-5.491		
Betriebskennzahlen					
Deckungsgrad (in %)	0,0	0,0	0,0		

Kreditneuaufnahmen

Keine

Stadtwerke München

Bowland Resources (No. 2) Limited

Gegenstand und Aufgaben des Unternehmens

Erforschung und Förderung von Kohlenwasserstoffen und alle damit verbundenen Geschäftstätigkeiten.

Gesellschafter

	Kapitalanteil	
Spirit North Sea Gas Limited	26.720 Tsd. €	100,00 %

Geschäftsführung

In UK besteht keine Pflicht, Managing Directors formell zu ernennen.

Finanzielle Zielvorgaben, Garantieverpflichtungen

keine

Gesellschafterversammlung

vgl. Pos. Gesellschafter

Board of Directors

Mitglied

- Herr Dennis Jones
- Frau Nicola MacLeod

Beteiligungen

Das Unternehmen selbst hält keine Beteiligungen.

Allgemeine Bemerkungen zu den Daten

Die Gesellschaft macht keine Angaben zu Beschäftigten, Leistungsdaten und Bilanzdaten. Sie erhält von der Landeshauptstadt München keine Finanzhilfen.

Zur Ausnahme der Datenlieferung siehe Beschluss des Ausschusses für Arbeit und Wirtschaft vom 01.03.2011 (SB).

Die Jahresabschlüsse 2021 der Spirit-Tochtergesellschaften sind noch nicht veröffentlicht. Da der Mehrheitsgesellschafter Centrica börsennotiert ist, handelt es sich um sensible Informationen, die vor der Veröffentlichung nicht weitergegeben werden dürfen.

Es erfolgt keine Planerstellung auf Ebene der Spirit-Tochtergesellschaften.

Rechtsform:

Ltd.

Gemeinnützigkeit:

nein

Betreuungsreferat:

Referat für Arbeit und Wirtschaft

Firmensitz:

20 Kingston Road
TW18 4LG Staines-upon-Thames

Gründungsdatum:

-

Geschäftsjahresbeginn:

Januar

Kapital:

Stammkapital 26.721 Tsd. €

Kapitalanteil LHM:

31,00%

Stand der Firmendaten:

30.06.2022

Basis der Finanzdaten:

Jahresabschlüsse,
Wirtschaftsplan

Daten der Erfolgsrechnung

in Tsd. €	2018	2019	2020	2021	2022
Sonstige Erträge / Einnahmen	1.488	0	0		
Summe Erträge / Einnahmen	1.488	0	0		
Sonstiger Aufwand / Ausgaben	0	-19.500	-4.894		
Summe Aufwand / Ausgaben	0	-19.500	-4.894		
Betriebs- / Haushaltsergebnis	1.488	-19.500	-4.894		
Ergeb. gewöhnl. Geschäftstätigkeit	1.488	-19.500	-4.894		
Zwischenergebnis	1.488	-19.500	-4.894		
Aufwendungen aus Gewinnabführung	0	0	0		
Jahresüberschuss / -fehlbetrag	1.488	-19.500	-4.894		
Betriebskennzahlen					
Deckungsgrad (in %)	-	0,0	0,0		

Kreditneuaufnahmen

Keine

Stadtwerke München

Elswick Energy Limited

Gegenstand und Aufgaben des Unternehmens

Erforschung und Förderung von Kohlenwasserstoffen und alle damit verbundenen Geschäftstätigkeiten.

Gesellschafter

	Kapitalanteil	
Spirit North Sea Gas Limited	4.770 Tsd. €	100,00 %

Geschäftsführung

In UK besteht keine Pflicht, Managing Directors formell zu ernennen.

Finanzielle Zielvorgaben, Garantieverpflichtungen

keine

Gesellschafterversammlung

vgl. Pos. Gesellschafter

Board of Directors

Mitglied

- Herr Dennis Jones
- Frau Nicola MacLeod

Beteiligungen

Das Unternehmen selbst hält keine Beteiligungen.

Allgemeine Bemerkungen zu den Daten

Die Gesellschaft macht keine Angaben zu Beschäftigten, Leistungsdaten und Bilanzdaten. Sie erhält von der Landeshauptstadt München keine Finanzhilfen.

Zur Ausnahme der Datenlieferung siehe Beschluss des Ausschusses für Arbeit und Wirtschaft vom 01.03.2011 (SB).

Die Jahresabschlüsse 2021 der Spirit-Tochtergesellschaften sind noch nicht veröffentlicht. Da der Mehrheitsgesellschafter Centrica börsennotiert ist, handelt es sich um sensible Informationen, die vor der Veröffentlichung nicht weitergegeben werden dürfen.

Es erfolgt keine Planerstellung auf Ebene der Spirit-Tochtergesellschaften.

Rechtsform:

Ltd.

Gemeinnützigkeit:

nein

Betreuungsreferat:

Referat für Arbeit und Wirtschaft

Firmensitz:

20 Kingston Road
TW18 4LG Staines-upon-Thames

Gründungsdatum:

-

Geschäftsjahresbeginn:

Januar

Kapital:

Stammkapital 4.770 Tsd. €

Kapitalanteil LHM:

31,00%

Stand der Firmendaten:

30.06.2022

Basis der Finanzdaten:

Jahresabschlüsse,
Wirtschaftsplan

Daten der Erfolgsrechnung

in Tsd. €	2018	2019	2020	2021	2022
Sonstige Erträge / Einnahmen	0	0	369		
Summe Erträge / Einnahmen	0	0	369		
Sonstiger Aufwand / Ausgaben	-356	-2.562	0		
Summe Aufwand / Ausgaben	-356	-2.562	0		
Betriebs- / Haushaltsergebnis	-356	-2.562	369		
Ergeb. gewöhnl. Geschäftstätigkeit	-356	-2.562	369		
Zwischenergebnis	-356	-2.562	369		
Aufwendungen aus Gewinnabführung	0	0	0		
Jahresüberschuss / -fehlbetrag	-356	-2.562	369		
Betriebskennzahlen					
Deckungsgrad (in %)	0,0	0,0	-		

Kreditneuaufnahmen

Keine

Stadtwerke München

Spirit Norway Holding AS

Gegenstand und Aufgaben des Unternehmens

Erforschung und Förderung von Kohlenwasserstoffen und alle damit verbundenen Geschäftstätigkeiten.

Gesellschafter

	Kapitalanteil	
Spirit Energy Limited	981.377 Tsd. €	100,00 %

Geschäftsführung

	Bezüge 2021 / davon erfolgsabhängig
Rune Martinsen (bis 30.06.2022) Geschäftsführer/-in	- / -
Frau Nicola MacLeod Mitglied	- / -

Basierend auf Art. 94 Abs. 3 GO i. V. m. §§ 285 Nr. 9a, 286 Abs. 4 HGB verweigert die Geschäftsführung die Angabe der Bezüge.

Finanzielle Zielvorgaben, Garantieverpflichtungen

keine

Gesellschafterversammlung

vgl. Pos. Gesellschafter

Board of Directors

Mitglied

- Herr Dennis Jones
- Frau Nicola MacLeod

Beteiligungen

	Kapitalanteil	
Spirit Europe Limited	15.358 Tsd. €	100,00 %

Allgemeine Bemerkungen zu den Daten

Die Gesellschaft macht keine Angaben zu Beschäftigten, Leistungsdaten und Bilanzdaten. Sie erhält von der Landeshauptstadt München keine Finanzhilfen.

Zur Ausnahme der Datenlieferung siehe Beschluss des Ausschusses für Arbeit und Wirtschaft vom 01.03.2011 (SB).

Die Jahresabschlüsse 2021 der Spirit-Tochtergesellschaften sind noch nicht veröffentlicht. Da der

Rechtsform:

AS

Gemeinnützigkeit:

nein

Betreuungsreferat:

Referat für Arbeit und Wirtschaft

Firmensitz:

Veritasveien 29
N-4007 Stavanger

Gründungsdatum:

-

Geschäftsjahresbeginn:

Januar

Kapital:

Stammkapital 981.377 Tsd. €

Kapitalanteil LHM:

31,00%

Stand der Firmendaten:

30.06.2022

Basis der Finanzdaten:

Jahresabschlüsse,
Wirtschaftsplan

Mehrheitsgesellschafter Centrica börsennotiert ist, handelt es sich um sensible Informationen, die vor der Veröffentlichung nicht weitergegeben werden dürfen.
Es erfolgt keine Planerstellung auf Ebene der Spirit-Tochtergesellschaften.

Daten der Erfolgsrechnung

in Tsd. €	2018	2019	2020	2021	2022
Sonstige Erträge / Einnahmen	0	0	0		
Summe Erträge / Einnahmen	0	0	0		
Sonstiger Aufwand / Ausgaben	-24.860	-309.393	-172.794		
Summe Aufwand / Ausgaben	-24.860	-309.393	-172.794		
Betriebs- / Haushaltsergebnis	-24.860	-309.393	-172.794		
Ergeb. gewöhnl. Geschäftstätigkeit	-24.860	-309.393	-172.794		
Zwischenergebnis	-24.860	-309.393	-172.794		
Aufwendungen aus Gewinnabführung	0	0	0		
Jahresüberschuss / -fehlbetrag	-24.860	-309.393	-172.794		
Betriebskennzahlen					
Deckungsgrad (in %)	0,0	0,0	0,0		

Kreditneuaufnahmen

Keine

Stadtwerke München

Spirit Europe Limited

Gegenstand und Aufgaben des Unternehmens

Erforschung und Förderung von Kohlenwasserstoffen und alle damit verbundenen Geschäftstätigkeiten.

Gesellschafter

	Kapitalanteil	
Spirit Norway Holding AS	15.358 Tsd. €	100,00 %

Geschäftsführung

In UK besteht keine Pflicht, Managing Directors formell zu ernennen.

Finanzielle Zielvorgaben, Garantieverpflichtungen

keine

Gesellschafterversammlung

vgl. Pos. Gesellschafter

Beteiligungen

	Kapitalanteil	
Spirit Energy Southern North Sea Limited	237.625 Tsd. €	100,00 %

Allgemeine Bemerkungen zu den Daten

Die Gesellschaft macht keine Angaben zu Beschäftigten, Leistungsdaten und Bilanzdaten. Sie erhält von der Landeshauptstadt München keine Finanzhilfen.

Zur Ausnahme der Datenlieferung siehe Beschluss des Ausschusses für Arbeit und Wirtschaft vom 01.03.2011 (SB).

Die Jahresabschlüsse 2021 der Spirit-Tochtergesellschaften sind noch nicht veröffentlicht. Da der Mehrheitsgesellschafter Centrica börsennotiert ist, handelt es sich um sensible Informationen, die vor der Veröffentlichung nicht weitergegeben werden dürfen.

Es erfolgt keine Planerstellung auf Ebene der Spirit-Tochtergesellschaften.

Rechtsform:

Ltd.

Gemeinnützigkeit:

nein

Betreuungsreferat:

Referat für Arbeit und Wirtschaft

Firmensitz:

20 Kingston Road
TW18 4LG Staines-upon-Thames

Gründungsdatum:

-

Geschäftsjahresbeginn:

Januar

Kapital:

Stammkapital 15.358 Tsd. €

Kapitalanteil LHM:

31,00%

Stand der Firmendaten:

30.06.2022

Basis der Finanzdaten:

Jahresabschlüsse

Daten der Erfolgsrechnung

in Tsd. €	2018	2019	2020	2021	2022
Sonstige Erträge / Einnahmen	-	-	0		
Summe Erträge / Einnahmen	-	-	0		
Sonstiger Aufwand / Ausgaben	-	-	-11.927		
Summe Aufwand / Ausgaben	-	-	-11.927		
Betriebs- / Haushaltsergebnis	-	-	-11.927		
Ergeb. gewöhnl. Geschäftstätigkeit	-	-	-11.927		
Zwischenergebnis	-	-	-11.927		
Aufwendungen aus Gewinnabführung	-	-	0		
Jahresüberschuss / -fehlbetrag	-	-	-11.927		
Betriebskennzahlen					
Deckungsgrad (in %)	-	-	0,0		

Kreditneuaufnahmen

Keine

Stadtwerke München

Spirit Energy Southern North Sea Limited

Gegenstand und Aufgaben des Unternehmens

Erforschung und Förderung von Kohlenwasserstoffen und alle damit verbundenen Geschäftstätigkeiten.

Gesellschafter

	Kapitalanteil	
Spirit Europe Limited	237.625 Tsd. €	100,00 %

Geschäftsführung

In UK besteht keine Pflicht, Managing Directors formell zu ernennen.

Finanzielle Zielvorgaben, Garantieverpflichtungen

keine

Gesellschafterversammlung

vgl. Pos. Gesellschafter

Board of Directors

Mitglied

- Herr Dennis Jones
- Herr Neil McCulloch
- Frau Nicola MacLeod

Beteiligungen

Das Unternehmen selbst hält keine Beteiligungen.

Allgemeine Bemerkungen zu den Daten

Die Gesellschaft macht keine Angaben zu Beschäftigten, Leistungsdaten und Bilanzdaten. Sie erhält von der Landeshauptstadt München keine Finanzhilfen.

Zur Ausnahme der Datenlieferung siehe Beschluss des Ausschusses für Arbeit und Wirtschaft vom 01.03.2011 (SB).

Die Jahresabschlüsse 2021 der Spirit-Tochtergesellschaften sind noch nicht veröffentlicht. Da der Mehrheitsgesellschafter Centrica börsennotiert ist, handelt es sich um sensible Informationen, die vor der Veröffentlichung nicht weitergegeben werden dürfen.

Es erfolgt keine Planerstellung auf Ebene der Spirit-Tochtergesellschaften.

Rechtsform:

Ltd.

Gemeinnützigkeit:

nein

Betreuungsreferat:

Referat für Arbeit und Wirtschaft

Firmensitz:

20 Kingston Road
TW18 4LG Staines-upon-Thames

Gründungsdatum:

-

Geschäftsjahresbeginn:

Januar

Kapital:

Stammkapital 237.625 Tsd. €

Kapitalanteil LHM:

31,00%

Stand der Firmendaten:

30.06.2022

Basis der Finanzdaten:

Jahresabschlüsse,
Wirtschaftsplan

Daten der Erfolgsrechnung

in Tsd. €	2018	2019	2020	2021	2022
Sonstige Erträge / Einnahmen	10.514	0	0		
Summe Erträge / Einnahmen	10.514	0	0		
Sonstiger Aufwand / Ausgaben	0	-23.501	-56.845		
Summe Aufwand / Ausgaben	0	-23.501	-56.845		
Betriebs- / Haushaltsergebnis	10.514	-23.501	-56.845		
Ergeb. gewöhnl. Geschäftstätigkeit	10.514	-23.501	-56.845		
Zwischenergebnis	10.514	-23.501	-56.845		
Aufwendungen aus Gewinnabführung	0	0	0		
Jahresüberschuss / -fehlbetrag	10.514	-23.501	-56.845		
Betriebskennzahlen					
Deckungsgrad (in %)	-	0,0	0,0		

Kreditneuaufnahmen

Keine

Stadtwerke München

Spirit Norway Limited

Gegenstand und Aufgaben des Unternehmens

Erforschung und Förderung von Kohlenwasserstoffen und alle damit verbundenen Geschäftstätigkeiten.

Gesellschafter

	Kapitalanteil	
Spirit Energy Limited	0 Tsd. €	100,00 %

Geschäftsführung

In UK besteht keine Pflicht, Managing Directors formell zu ernennen.

Finanzielle Zielvorgaben, Garantieverpflichtungen

keine

Gesellschafterversammlung

vgl. Pos. Gesellschafter

Board of Directors

Mitglied

- Herr Dennis Jones
- Herr Richard Peace
- Frau Nicola MacLeod

Beteiligungen

	Kapitalanteil	
Spirit Energy Norway AS	3 Tsd. €	100,00 %

Allgemeine Bemerkungen zu den Daten

Die Gesellschaft macht keine Angaben zu Beschäftigten, Leistungsdaten und Bilanzdaten. Sie erhält von der Landeshauptstadt München keine Finanzhilfen.

Zur Ausnahme der Datenlieferung siehe Beschluss des Ausschusses für Arbeit und Wirtschaft vom 01.03.2011 (SB).

Die Jahresabschlüsse 2021 der Spirit-Tochtergesellschaften sind noch nicht veröffentlicht. Da der Mehrheitsgesellschafter Centrica börsennotiert ist, handelt es sich um sensible Informationen, die vor der Veröffentlichung nicht weitergegeben werden dürfen.

Es erfolgt keine Planerstellung auf Ebene der Spirit-Tochtergesellschaften.

Rechtsform:

Ltd.

Gemeinnützigkeit:

nein

Betreuungsreferat:

Referat für Arbeit und Wirtschaft

Firmensitz:

20 Kingston Road
TW18 4LG Staines-upon-Thames

Gründungsdatum:

-

Geschäftsjahresbeginn:

Januar

Kapital:

Stammkapital 0 Tsd. €

Kapitalanteil LHM:

31,00%

Stand der Firmendaten:

30.06.2022

Basis der Finanzdaten:

Jahresabschlüsse,
Wirtschaftsplan

Daten der Erfolgsrechnung

in Tsd. €	2018	2019	2020	2021	2022
Sonstige Erträge / Einnahmen	2.589	124.140	0		
Summe Erträge / Einnahmen	2.589	124.140	0		
Sonstiger Aufwand / Ausgaben	0	0	0		
Summe Aufwand / Ausgaben	0	0	0		
Betriebs- / Haushaltsergebnis	2.589	124.140	0		
Ergeb. gewöhnl. Geschäftstätigkeit	2.589	124.140	0		
Zwischenergebnis	2.589	124.140	0		
Aufwendungen aus Gewinnabführung	0	0	0		
Jahresüberschuss / -fehlbetrag	2.589	124.140	0		
Betriebskennzahlen					
Deckungsgrad (in %)	-	-	-		

Kreditneuaufnahmen

Keine

Stadtwerke München

Spirit Energy Norway AS

Gegenstand und Aufgaben des Unternehmens

Erforschung und Förderung von Kohlenwasserstoffen und alle damit verbundenen Geschäftstätigkeiten.

Gesellschafter

	Kapitalanteil	
Spirit Norway Limited	3 Tsd. €	100,00 %

Geschäftsführung

	Bezüge 2021 / davon erfolgsabhängig
Frau Nicola MacLeod Mitglied	- / -

Basierend auf Art. 94 Abs. 3 GO i. V. m. §§ 285 Nr. 9a, 286 Abs. 4 HGB verweigert die Geschäftsführung die Angabe der Bezüge.

Finanzielle Zielvorgaben, Garantieverpflichtungen

keine

Gesellschafterversammlung

vgl. Pos. Gesellschafter

Board of Directors

Mitglied

- Herr Dennis Jones
- Frau Nicola MacLeod (ab 01.07.2021)

Beteiligungen

Das Unternehmen selbst hält keine Beteiligungen.

Allgemeine Bemerkungen zu den Daten

Die Gesellschaft macht keine Angaben zu Beschäftigten, Leistungsdaten und Bilanzdaten. Sie erhält von der Landeshauptstadt München keine Finanzhilfen.

Zur Ausnahme der Datenlieferung siehe Beschluss des Ausschusses für Arbeit und Wirtschaft vom 01.03.2011 (SB).

Rechtsform:

AS

Gemeinnützigkeit:

nein

Betreuungsreferat:

Referat für Arbeit und Wirtschaft

Firmensitz:

Veritasveien 29
N-4007 Stavanger

Gründungsdatum:

-

Geschäftsjahresbeginn:

Januar

Kapital:

Stammkapital 3 Tsd. €

Kapitalanteil LHM:

-

Stand der Firmendaten:

30.06.2022

Basis der Finanzdaten:

Jahresabschlüsse,
Wirtschaftsplan

Die Jahresabschlüsse 2021 der Spirit-Tochtergesellschaften sind noch nicht veröffentlicht. Da der Mehrheitsgesellschafter Centrica börsennotiert ist, handelt es sich um sensible Informationen, die vor der Veröffentlichung nicht weitergegeben werden dürfen.

Es erfolgt keine Planerstellung auf Ebene der Spirit-Tochtergesellschaften.

Daten der Erfolgsrechnung

in Tsd. €	2018	2019	2020	2021	2022
Sonstige Erträge / Einnahmen	2.590	0	0		
Summe Erträge / Einnahmen	2.590	0	0		
Sonstiger Aufwand / Ausgaben	0	-581	-14.858		
Summe Aufwand / Ausgaben	0	-581	-14.858		
Betriebs- / Haushaltsergebnis	2.590	-581	-14.858		
Ergeb. gewöhnl. Geschäftstätigkeit	2.590	-581	-14.858		
Zwischenergebnis	2.590	-581	-14.858		
Aufwendungen aus Gewinnabführung	0	0	0		
Jahresüberschuss / -fehlbetrag	2.590	-581	-14.858		
Betriebskennzahlen					
Deckungsgrad (in %)	-	0,0	0,0		

Kreditneuaufnahmen

Keine

Stadtwerke München

Spirit Production (Services) Limited

Gegenstand und Aufgaben des Unternehmens

Erforschung und Förderung von Kohlenwasserstoffen und alle damit verbundenen Geschäftstätigkeiten.

Gesellschafter

	Kapitalanteil	
Spirit Energy Limited	85.966 Tsd. €	100,00 %

Geschäftsführung

In UK besteht keine Pflicht, Managing Directors formell zu ernennen.

Finanzielle Zielvorgaben, Garantieverpflichtungen

keine

Gesellschafterversammlung

vgl. Pos. Gesellschafter

Board of Directors

Mitglied

- Herr Dennis Jones
- Frau Nicola MacLeod
- Herr Neil McCulloch

Beteiligungen

Das Unternehmen selbst hält keine Beteiligungen.

Allgemeine Bemerkungen zu den Daten

Die Gesellschaft macht keine Angaben zu Beschäftigten, Leistungsdaten und Bilanzdaten. Sie erhält von der Landeshauptstadt München keine Finanzhilfen.

Zur Ausnahme der Datenlieferung siehe Beschluss des Ausschusses für Arbeit und Wirtschaft vom 01.03.2011 (SB).

Die Jahresabschlüsse 2021 der Spirit-Tochtergesellschaften sind noch nicht veröffentlicht. Da der Mehrheitsgesellschafter Centrica börsennotiert ist, handelt es sich um sensible Informationen, die vor der Veröffentlichung nicht weitergegeben werden dürfen.

Rechtsform:

Ltd.

Gemeinnützigkeit:

nein

Betreuungsreferat:

Referat für Arbeit und Wirtschaft

Firmensitz:

15 Justice Mill Lane
AB11 6EQ Aberdeen

Gründungsdatum:

-

Geschäftsjahresbeginn:

Januar

Kapital:

Stammkapital 85.966 Tsd. €

Kapitalanteil LHM:

31,00%

Stand der Firmendaten:

30.06.2022

Basis der Finanzdaten:

Jahresabschlüsse,
Wirtschaftsplan

Es erfolgt keine Planerstellung auf Ebene der Spirit-Tochtergesellschaften.

Daten der Erfolgsrechnung

in Tsd. €	2018	2019	2020	2021	2022
Sonstige Erträge / Einnahmen	29.279	0	0		
Summe Erträge / Einnahmen	29.279	0	0		
Sonstiger Aufwand / Ausgaben	0	-3.364	-2.083		
Summe Aufwand / Ausgaben	0	-3.364	-2.083		
Betriebs- / Haushaltsergebnis	29.279	-3.364	-2.083		
Ergeb. gewöhnl. Geschäftstätigkeit	29.279	-3.364	-2.083		
Zwischenergebnis	29.279	-3.364	-2.083		
Aufwendungen aus Gewinnabführung	0	0	0		
Jahresüberschuss / -fehlbetrag	29.279	-3.364	-2.083		
Betriebskennzahlen					
Deckungsgrad (in %)	-	0,0	0,0		

Kreditneuaufnahmen

Keine

Stadtwerke München

Spirit Resources (Armada) Limited

Gegenstand und Aufgaben des Unternehmens

Erforschung und Förderung von Kohlenwasserstoffen und alle damit verbundenen Geschäftstätigkeiten.

Gesellschafter

	Kapitalanteil	
Spirit Energy Limited	49.867 Tsd. €	100,00 %

Geschäftsführung

In UK besteht keine Pflicht, Managing Directors formell zu ernennen.

Finanzielle Zielvorgaben, Garantieverpflichtungen

keine

Gesellschafterversammlung

vgl. Pos. Gesellschafter

Board of Directors

Mitglied

- Frau Nicola MacLeod
- Herr Neil McCulloch

Beteiligungen

Das Unternehmen selbst hält keine Beteiligungen.

Allgemeine Bemerkungen zu den Daten

Die Gesellschaft macht keine Angaben zu Beschäftigten, Leistungsdaten und Bilanzdaten. Sie erhält von der Landeshauptstadt München keine Finanzhilfen.

Zur Ausnahme der Datenlieferung siehe Beschluss des Ausschusses für Arbeit und Wirtschaft vom 01.03.2011 (SB).

Die Jahresabschlüsse 2021 der Spirit-Tochtergesellschaften sind noch nicht veröffentlicht. Da der Mehrheitsgesellschafter Centrica börsennotiert ist, handelt es sich um sensible Informationen, die vor der Veröffentlichung nicht weitergegeben werden dürfen.

Es erfolgt keine Planerstellung auf Ebene der Spirit-Tochtergesellschaften.

Rechtsform:

Ltd.

Gemeinnützigkeit:

nein

Betreuungsreferat:

Referat für Arbeit und Wirtschaft

Firmensitz:

20 Kingston Road
TW18 4LG Staines-upon-Thames

Gründungsdatum:

-

Geschäftsjahresbeginn:

Januar

Kapital:

Stammkapital 49.867 Tsd. €

Kapitalanteil LHM:

31,00%

Stand der Firmendaten:

30.06.2022

Basis der Finanzdaten:

Jahresabschlüsse,
Wirtschaftsplan

Daten der Erfolgsrechnung

in Tsd. €	2018	2019	2020	2021	2022
Sonstige Erträge / Einnahmen	504	646	0		
Summe Erträge / Einnahmen	504	646	0		
Sonstiger Aufwand / Ausgaben	0	0	-4.646		
Summe Aufwand / Ausgaben	0	0	-4.646		
Betriebs- / Haushaltsergebnis	504	646	-4.646		
Ergeb. gewöhnl. Geschäftstätigkeit	504	646	-4.646		
Zwischenergebnis	504	646	-4.646		
Aufwendungen aus Gewinnabführung	0	0	0		
Jahresüberschuss / -fehlbetrag	504	646	-4.646		
Betriebskennzahlen					
Deckungsgrad (in %)	-	-	0,0		

Kreditneuaufnahmen

Keine

Stadtwerke München

SWM Bayerische E&P Beteiligungsgesellschaft mbH

Gegenstand und Aufgaben des Unternehmens

Exploration und Produktion von Öl und Gas in Nordeuropa und damit mittelbar auch Versorgung insbesondere der Stadt München mit Gas, insbesondere durch Halten und Verwaltung einer Beteiligung an der Spirit Energy Limited (eingetragen im Companies House of England and Wales unter Nr. 10854461, Geschäftsanschrift: 1st Floor, 20 Kingston Road, Staines-upon-Thames, TW18 4LG, England), die auf diesem Gebiet tätig ist.

Gesellschafter

	Kapitalanteil
SWM Gasbeteiligungs GmbH	1.000 Tsd. € 100,00 %

Geschäftsführung

	Bezüge 2021 / davon erfolgsabhängig
Herr Dr. Thomas Meerpohl Geschäftsführer/-in	- / -

Basierend auf Art. 94 Abs. 3 GO i. V. m. §§ 285 Nr. 9a, 286 Abs. 4 HGB verweigert die Geschäftsführung die Angabe der Bezüge.

Finanzielle Zielvorgaben, Garantieverpflichtungen

keine

Gesellschafterversammlung

vgl. Pos. Gesellschafter

Beteiligungen

	Kapitalanteil
Spirit Energy Limited	3.439 Tsd. € 20,15 %

Allgemeine Bemerkungen zu den Daten

Die Gesellschaft macht keine Angaben zu Beschäftigten, Leistungsdaten und Bilanzdaten. Sie erhält von der Landeshauptstadt München keine Finanzhilfen.

Zur Ausnahme der Datenlieferung siehe Beschluss des Ausschusses für Arbeit und Wirtschaft vom 01.03.2011 (SB).

Rechtsform:

GmbH

Gemeinnützigkeit:

nein

Betreuungsreferat:

Referat für Arbeit und Wirtschaft

Firmensitz:

Emmy-Noether-Str. 2
80992 München

Gründungsdatum:

-

Geschäftsjahresbeginn:

Januar

Kapital:

Stammkapital 1.000 Tsd. €

Kapitalanteil LHM:

100,00%

Stand der Firmendaten:

30.06.2022

Basis der Finanzdaten:

Jahresabschlüsse,
Wirtschaftsplan

Daten der Erfolgsrechnung

in Tsd. €	2018	2019	2020	2021	2022
Sonstige Erträge / Einnahmen	6.653	0	0	0	0
Summe Erträge / Einnahmen	6.653	0	0	0	0
Sonstiger Aufwand / Ausgaben	0	-395	-518.794	-64.123	-2.144
Summe Aufwand / Ausgaben	0	-395	-518.794	-64.123	-2.144
Betriebs- / Haushaltsergebnis	6.653	-395	-518.794	-64.123	-2.144
Ergeb. gewöhnl. Geschäftstätigkeit	6.653	-395	-518.794	-64.123	-2.144
Zwischenergebnis	6.653	-395	-518.794	-64.123	-2.144
Aufwendungen aus Gewinnabführung	0	0	0	0	0
Jahresüberschuss / -fehlbetrag	6.653	-395	-518.794	-64.123	-2.144
Betriebskennzahlen					
Deckungsgrad (in %)	-	0,0	0,0	0,0	0,0

Kreditneuaufnahmen

Keine

Stadtwerke München

SWM Infrastruktur GmbH & Co. KG

Gegenstand und Aufgaben des Unternehmens

Errichtung, Vorhaltung und Betrieb von im Zusammenhang mit der Versorgung der Bevölkerung mit Strom, Gas, Wasser und Wärme stehenden Infrastruktureinrichtungen, die Betriebsführung von Erzeugungsanlagen und Bädern sowie die Telekommunikation, ferner die Erfüllung weiterer damit zusammenhängender öffentlicher Zwecke. Die Gesellschaft kann die Abfall- und Klärschlammverbrennung besorgen. Bei der Aufgabenerfüllung sind Boden, Wasser und Luft als natürliche Lebensgrundlage zu beschützen, und es ist auf möglichst sparsamen Umgang mit Energie und Wasser zu achten. Neben Beschaffung und Verkauf von Energie und Wasser einschließlich Energiehandel tritt deshalb als gleichberechtigtes Unternehmensziel der Aufbau von Dienstleistungsangeboten, die geeignet sind, die natürlichen Ressourcen zu schonen und deren Verbrauch zu minimieren.

Gesellschafter

	Kapitalanteil
Stadtwerke München GmbH	10.300 Tsd. € 100,00 %
SWM Infrastruktur Verwaltungs GmbH	0 Tsd. € 0,00 %

Geschäftsführung

	Bezüge 2021 / davon erfolgsabhängig
Frau Franziska Buchard-Seidl Geschäftsführer/-in	- / -
Herr Stefan Dworschak Geschäftsführer/-in	- / -

Basierend auf Art. 94 Abs. 3 GO i. V. m. §§ 285 Nr. 9a, 286 Abs. 4 HGB verweigert die Geschäftsführung die Angabe der Bezüge.

Finanzielle Zielvorgaben, Garantieverpflichtungen

keine

Gesellschafterversammlung

vgl. Pos. Gesellschafter

Beteiligungen

Das Unternehmen selbst hält keine Beteiligungen.

Rechtsform:

GmbH & Co. KG

Gemeinnützigkeit:

nein

Betreuungsreferat:

Referat für Arbeit und Wirtschaft

Firmensitz:

Emmy-Noether-Straße 2
80992 München

Gründungsdatum:

-

Geschäftsjahresbeginn:

Januar

Kapital:

Kommanditeinlage
10.300 Tsd. €
Komplementäreinlage
0 Tsd. €

Kapitalanteil LHM:

100,00%

Stand der Firmendaten:

30.06.2022

Basis der Finanzdaten:

Jahresabschlüsse,
Wirtschaftsplan

Beschäftigte

	2018	2019	2020	2021	2022
Durchschnittliches Vollzeitäquivalent	86,00	103,00	109,00	110,00	119,00
davon weiblich (in %)	30,23	28,16	27,52	29,09	-
davon männlich (in %)	69,77	71,85	72,48	70,91	-
davon nicht differenziert (in %)	-	-	0,00	0,00	100,00
davon schwerbehindert (in %)	-	-	4,59	1,82	-

Leistungsdaten

Die Gesellschaft erbringt Leistungen gemäß ihres Geschäftszwecks.

Bilanzdaten

Keine Angaben

Daten der Erfolgsrechnung

in Tsd. €	2018	2019	2020	2021	2022
Erlöse / Gebühren / Entgelte	0	0	0	0	0
Sonstige Erträge / Einnahmen	993.722	1.001.274	1.074.561	0	0
Summe Erträge / Einnahmen	993.722	1.001.274	1.074.561	0	0
Sachaufwand / -ausgaben	0	0	0	0	0
Personalaufwand / -ausgaben	0	0	0	0	0
Abschreibungen	0	0	0	0	0
Sonstiger Aufwand / Ausgaben	-972.605	-1.016.636	-1.093.259	-1.497	-14.788
Summe Aufwand / Ausgaben	-972.605	-1.016.636	-1.093.259	-1.497	-14.788
Betriebs- / Haushaltsergebnis	21.117	-15.362	-18.698	-1.497	-14.788
Finanzergebnis	0	0	0	0	0
Ergeb. gewöhnl. Geschäftstätigkeit	21.117	-15.362	-18.698	-1.497	-14.788
Steuern	0	0	0	0	0
Zwischenergebnis	21.117	-15.362	-18.698	-1.497	-14.788
Aufwendungen aus Gewinnabführung	-21.117	0	0	0	0
Zuschüsse der Eigentümer	-	-	-	-	-
Jahresüberschuss / -fehlbetrag	0	-15.362	-18.698	-1.497	-14.788
Betriebskennzahlen					
Deckungsgrad (in %)	102,2	98,5	98,3	0,0	0,0

Finanzhilfen

Die Gesellschaft erhält von der Landeshauptstadt München keine Finanzhilfen.

Kreditneuaufnahmen

Keine

Stadtwerke München

SWM Infrastruktur Verwaltungs GmbH

Gegenstand und Aufgaben des Unternehmens

Gegenstand und Aufgaben des Betriebes: Ist die Beteiligung als persönlich haftende Gesellschafterin an der SWM Infrastruktur GmbH

Gesellschafter

	Kapitalanteil	
Stadtwerke München GmbH	25 Tsd. €	100,00 %

Geschäftsführung

Mitglied	Bezüge 2021 / davon erfolgsabhängig
Frau Franziska Buchard-Seidl Geschäftsführer/-in	- / -
Herr Stefan Dworschak (ab 12.04.2022) Geschäftsführer/-in	- / -
Herr Torben Keck Geschäftsführer/-in	- / -

Basierend auf Art. 94 Abs. 3 GO i. V. m. §§ 285 Nr. 9a, 286 Abs. 4 HGB verweigert die Geschäftsführung die Angabe der Bezüge.

Finanzielle Zielvorgaben, Garantieverpflichtungen

keine

Gesellschafterversammlung

vgl. Pos. Gesellschafter

Beteiligungen

	Kapitalanteil	
SWM Infrastruktur GmbH & Co. KG	0 Tsd. €	0,00 %

Beschäftigte

	2018	2019	2020	2021	2022
Durchschnittliches Vollzeitäquivalent	0,00	0,00	0,00	0,00	0,00
davon weiblich (in %)	-	-	-	-	-
davon männlich (in %)	-	-	-	-	-
davon nicht differenziert (in %)	-	-	-	-	-
davon schwerbehindert (in %)	-	-	-	-	-

Rechtsform:

GmbH

Gemeinnützigkeit:

nein

Betreuungsreferat:

Referat für Arbeit und Wirtschaft

Firmensitz:

Emmy-Noether-Straße 2
80992 München

Gründungsdatum:

-

Geschäftsjahresbeginn:

Januar

Kapital:

Stammkapital 25 Tsd. €

Kapitalanteil LHM:

100,00%

Stand der Firmendaten:

30.06.2022

Basis der Finanzdaten:

Jahresabschlüsse,
Wirtschaftsplan

Bilanzdaten

Keine Angaben

Daten der Erfolgsrechnung

in Tsd. €	2018	2019	2020	2021	2022
Erlöse / Gebühren / Entgelte	0	0	0	0	0
Sonstige Erträge / Einnahmen	421	418	411	1	1
Summe Erträge / Einnahmen	421	418	411	1	1
Sachaufwand / -ausgaben	0	0	0	0	0
Personalaufwand / -ausgaben	0	0	0	0	0
Abschreibungen	0	0	0	0	0
Sonstiger Aufwand / Ausgaben	-420	-417	-410	0	0
Summe Aufwand / Ausgaben	-420	-417	-410	0	0
Betriebs- / Haushaltsergebnis	1	1	1	1	1
Finanzergebnis	0	0	0	0	0
Ergeb. gewöhnl. Geschäftstätigkeit	1	1	1	1	1
Steuern	0	0	0	0	0
Zwischenergebnis	1	1	1	1	1
Aufwendungen aus Gewinnabführung	-1	0	0	0	0
Zuschüsse der Eigentümer	-	-	-	-	-
Jahresüberschuss / -fehlbetrag	0	1	1	1	1
Betriebskennzahlen					
Deckungsgrad (in %)	100,2	100,2	100,2	-	-

Finanzhilfen

Die Gesellschaft erhält von der Landeshauptstadt München keine Finanzhilfen.

Kreditneuaufnahmen

Keine

SWM Kundenservice GmbH

Gegenstand und Aufgaben des Unternehmens

Beratung und Erbringung von Dienstleistungen zugunsten kommunaler Unternehmen, Kommunen und Infrastrukturdienstleister unter Nutzung des bei der SWM GmbH im Rahmen ihrer unternehmerischen Tätigkeit erworbenen technischen und betriebswirtschaftlichen Fachwissens, wobei die Entwicklung neuen Know-hows allenfalls eine untergeordnete Rolle spielt. Des Weiteren erbringt die Gesellschaft Dienstleistungen, die auch von der SWM GmbH erbracht werden dürfen, sofern hierzu keine Genehmigung erforderlich ist.

Gesellschafter

	Kapitalanteil	
Stadtwerke München GmbH	100 Tsd. €	100,00 %

Geschäftsführung

	Bezüge 2021 / davon erfolgsabhängig
Herr Stefan Tauber Geschäftsführer/-in	- / -

Basierend auf Art. 94 Abs. 3 GO i. V. m. §§ 285 Nr. 9a, 286 Abs. 4 HGB verweigert die Geschäftsführung die Angabe der Bezüge.

Finanzielle Zielvorgaben, Garantieverpflichtungen

keine

Gesellschafterversammlung

vgl. Pos. Gesellschafter

Beteiligungen

Das Unternehmen selbst hält keine Beteiligungen.

Beschäftigte

	2018	2019	2020	2021	2022
Durchschnittliches Vollzeitäquivalent	388,00	-	386,00	407,00	410,00
davon weiblich (in %)	55,16	-	56,74	57,00	-
davon männlich (in %)	44,85	-	43,26	43,00	-
davon nicht differenziert (in %)	-	-	0,00	0,00	100,00
davon schwerbehindert (in %)	-	-	6,48	6,63	-

Rechtsform:

GmbH

Gemeinnützigkeit:

nein

Betreuungsreferat:

Referat für Arbeit und Wirtschaft

Firmensitz:

Emmy-Noether-Straße 2
80992 München

Gründungsdatum:

-

Geschäftsjahresbeginn:

Januar

Kapital:

Stammkapital 100 Tsd. €

Kapitalanteil LHM:

100,00%

Stand der Firmendaten:

30.06.2022

Basis der Finanzdaten:

Jahresabschlüsse,
Wirtschaftsplan

Bilanzdaten

Keine Angaben

Daten der Erfolgsrechnung

in Tsd. €	2018	2019	2020	2021	2022
Erlöse / Gebühren / Entgelte	0	0	0	0	0
Sonstige Erträge / Einnahmen	54.685	56.675	61.381	1.272	16
Summe Erträge / Einnahmen	54.685	56.675	61.381	1.272	16
Sachaufwand / -ausgaben	0	0	0	0	0
Personalaufwand / -ausgaben	0	0	0	0	0
Abschreibungen	0	0	0	0	0
Sonstiger Aufwand / Ausgaben	-53.146	-56.210	-60.944	0	0
Summe Aufwand / Ausgaben	-53.146	-56.210	-60.944	0	0
Betriebs- / Haushaltsergebnis	1.539	465	437	1.272	16
Finanzergebnis	0	0	0	0	0
Ergeb. gewöhnl. Geschäftstätigkeit	1.539	465	437	1.272	16
Steuern	0	0	0	0	0
Zwischenergebnis	1.539	465	437	1.272	16
Aufwendungen aus Gewinnabführung	-1.539	0	-411	0	0
Zuschüsse der Eigentümer	-	-	-	-	-
Jahresüberschuss / -fehlbetrag	0	465	26	1.272	16
Betriebskennzahlen					
Deckungsgrad (in %)	102,9	100,8	100,7	-	-

Finanzhilfen

Die Gesellschaft erhält von der Landeshauptstadt München keine Finanzhilfen.

Kreditneuaufnahmen

Keine

Stadtwerke München

SWM Services GmbH

Gegenstand und Aufgaben des Unternehmens

Betrieb/Betriebsführung von Erzeugungsanlagen und Wassergewinnungs-/versorgungsanlagen im Zusammenhang mit der Versorgung der Bevölkerung mit Strom, Gas, Wasser und Wärme, die Betriebsführung von Bädern und kommunalen Infrastruktureinrichtungen sowie die Telekommunikation, die Errichtung und Bewirtschaftung von Bauten auf Grundstücken, soweit die Stadtwerke München GmbH Eigentümerin oder Erbbauberechtigte ist, ferner die Erfüllung weiterer damit zusammenhängender öffentlicher Zwecke, insbesondere die Erbringung von Dienstleistungen. Die Gesellschaft kann Dienstleistungen für den Betrieb und die Infrastruktur von öffentlichen Verkehrsmitteln erbringen und die Abfall- und Klärschlammverbrennung besorgen. Bei der Aufgabenerfüllung sind Boden, Wasser und Luft als natürliche Lebensgrundlage zu beschützen, und es ist auf möglichst sparsamen Umgang mit Energie und Wasser zu achten. Neben Beschaffung und Verkauf von Energie und Wasser einschließlich Energiehandel tritt deshalb als gleichberechtigtes Unternehmensziel der Aufbau von Dienstleistungsangeboten, die geeignet sind, die natürlichen Ressourcen zu schonen und deren Verbrauch zu minimieren.

Gesellschafter

	Kapitalanteil	
Stadtwerke München GmbH	10.000 Tsd. €	100,00 %

Geschäftsführung

	Bezüge 2021 / davon erfolgsabhängig
Herr Dr. Florian Bieberbach Vorsitzende(r)	- / -
Herr Werner Albrecht Geschäftsführer/-in	- / -
Herr Helge-Uve Braun Geschäftsführer/-in	- / -
Herr Ingo Wortmann Geschäftsführer/-in	- / -

Basierend auf Art. 94 Abs. 3 GO i. V. m. §§ 285 Nr. 9a, 286 Abs. 4 HGB verweigert die Geschäftsführung die Angabe der Bezüge.

Finanzielle Zielvorgaben, Garantieverpflichtungen

keine

Rechtsform:

GmbH

Gemeinnützigkeit:

nein

Betreuungsreferat:

Referat für Arbeit und Wirtschaft

Firmensitz:

Emmy-Noether-Straße 2
80992 München

Gründungsdatum:

-

Geschäftsjahresbeginn:

Januar

Kapital:

Stammkapital 10.000 Tsd. €

Kapitalanteil LHM:

100,00%

Stand der Firmendaten:

30.06.2022

Basis der Finanzdaten:

Jahresabschlüsse,
Wirtschaftsplan

Gesellschafterversammlung

vgl. Pos. Gesellschafter

Aufsichtsrat

Vorsitzende(r)

- Herr Dieter Reiter

stellvertretende(r) Vorsitzende(r)

- Frau Gertraud Wegertseder

Mitglied

- Herr Eduard Bauer (bis 27.04.2022)
- Herr Heinrich Birner (bis 27.04.2022)
- Frau Simone Burger
- Herr Christoph Frey
- Frau Mona Fuchs
- Frau Rosa-Maria Grether (ab 28.04.2022)
- Frau Stephanie Jacobs (bis 27.04.2022)
- Herr Christian Kraus
- Herr Dominik Krause (ab 28.04.2022)
- Frau Sabine Krieger (bis 27.04.2022)
- Frau Christine Kugler
- Herr Javier Milla-Perez
- Herr Christian Oberhofer (bis 27.04.2022)
- Frau Dr. Manuela Olhausen (bis 27.04.2022)
- Herr Manuel Pretzl
- Herr Alexander Reissl (bis 27.04.2022)
- Herr Hasan Sagir
- Herr Stefan Schachermeier (ab 28.04.2022)
- Herr Franz Schütz (ab 28.04.2022)
- Herr Prof. Dr. Hans Theiss (ab 28.04.2022)
- Frau Claudia Weber

Beteiligungen

	Kapitalanteil	
M-net Telekommunikations GmbH	1.594 Tsd. €	63,84 %

Beschäftigte

	2018	2019	2020	2021	2022
Durchschnittliches Vollzeitäquivalent	2.385,00	-	2.616,00	2.782,00	2.965,00
davon weiblich (in %)	13,29	-	14,64	14,95	-
davon männlich (in %)	86,71	-	85,36	85,05	-
davon nicht differenziert (in %)	-	-	0,00	0,00	100,00
davon schwerbehindert (in %)	-	-	6,77	6,43	-

Bilanzdaten

Keine Angaben

Daten der Erfolgsrechnung

in Tsd. €	2018	2019	2020	2021	2022
Erlöse / Gebühren / Entgelte	0	0	0	0	0
Sonstige Erträge / Einnahmen	1.916.779	2.323.866	2.494.682	0	77.131
Summe Erträge / Einnahmen	1.916.779	2.323.866	2.494.682	0	77.131
Sachaufwand / -ausgaben	0	0	0	0	0
Personalaufwand / -ausgaben	0	0	0	0	0
Abschreibungen	0	0	0	0	0
Sonstiger Aufwand / Ausgaben	-1.917.617	-2.257.120	-2.422.557	-24.308	0
Summe Aufwand / Ausgaben	-1.917.617	-2.257.120	-2.422.557	-24.308	0
Betriebs- / Haushaltsergebnis	-838	66.746	72.125	-24.308	77.131
Finanzergebnis	0	0	0	0	0
Ergeb. gewöhnl. Geschäftstätigkeit	-838	66.746	72.125	-24.308	77.131
Steuern	0	0	0	0	0
Zwischenergebnis	-838	66.746	72.125	-24.308	77.131
Aufwendungen aus Gewinnabführung	0	0	-72.047	0	0
Zuschüsse der Eigentümer	-	-	-	-	-
Jahresüberschuss / -fehlbetrag	-838	66.746	78	-24.308	77.131
Betriebskennzahlen					
Deckungsgrad (in %)	100,0	103,0	103,0	0,0	-

Finanzhilfen

Die Gesellschaft erhält von der Landeshauptstadt München keine Finanzhilfen.

Kreditneuaufnahmen

Keine

Stadtwerke München

M-net Telekommunikations GmbH

Rechtsform:

GmbH

Gemeinnützigkeit:

nein

Betreuungsreferat:

Referat für Arbeit und Wirtschaft

Firmensitz:

Frankfurter Ring 158
80807 München

Gründungsdatum:

-

Geschäftsjahresbeginn:

Januar

Kapital:

Stammkapital 2.497 Tsd. €

Kapitalanteil LHM:

63,84%

Stand der Firmendaten:

30.06.2022

Basis der Finanzdaten:

Jahresabschlüsse,
Wirtschaftsplan

Gegenstand und Aufgaben des Unternehmens

Gegenstand des Unternehmens ist die Erbringung von Telekommunikationsdienstleistungen, unter Berücksichtigung der Förderung der Wirtschaftsräume, in denen die Gesellschafter der M-net tätig sind.

Gesellschafter

	Kapitalanteil	
SWM Services GmbH	1.594 Tsd. €	63,84 %
Stadtwerke Augsburg Energie GmbH	329 Tsd. €	13,17 %
Allgäuer Überlandwerk GmbH	231 Tsd. €	9,24 %
Erlanger Stadtwerke AG	114 Tsd. €	4,58 %
N-ERGIE AG	114 Tsd. €	4,58 %
infra fürth gmbh	114 Tsd. €	4,58 %

Geschäftsführung

	Bezüge 2021 / da- von erfolgsabhängig
Herr Nelson Kilius Geschäftsführer/-in	- / -
Herr Dr. Hermann Rodler Geschäftsführer/-in	- / -

Basierend auf Art. 94 Abs. 3 GO i. V. m. §§ 285 Nr. 9a, 286 Abs. 4 HGB verweigert die Geschäftsführung die Angabe der Bezüge.

Finanzielle Zielvorgaben, Garantieverpflichtungen

keine

Gesellschafterversammlung

vgl. Pos. Gesellschafter

Aufsichtsrat

Vorsitzende(r)

- Herr Dr. Florian Bieberbach

Mitglied

- Herr Michael Lucke
- Herr Thomas Thienel

Beteiligungen

Das Unternehmen selbst hält keine Beteiligungen.

Allgemeine Bemerkungen zu den Daten

Die Gesellschaft macht keine Angaben zu Beschäftigten, Leistungsdaten und Bilanzdaten. Sie erhält von der Landeshauptstadt München keine Finanzhilfen.

Zur Ausnahme der Datenlieferung siehe Beschluss des Ausschusses für Arbeit und Wirtschaft vom 01.03.2011 (SB).

Daten der Erfolgsrechnung

in Tsd. €	2018	2019	2020	2021	2022
Sonstige Erträge / Einnahmen	0	112	13.140	5.966	159
Summe Erträge / Einnahmen	0	112	13.140	5.966	159
Sonstiger Aufwand / Ausgaben	-38.055	0	0	0	0
Summe Aufwand / Ausgaben	-38.055	0	0	0	0
Betriebs- / Haushaltsergebnis	-38.055	112	13.140	5.966	159
Ergeb. gewöhnl. Geschäftstätigkeit	-38.055	112	13.140	5.966	159
Zwischenergebnis	-38.055	112	13.140	5.966	159
Aufwendungen aus Gewinnabführung	0	0	0	0	0
Jahresüberschuss / -fehlbetrag	-38.055	112	13.140	5.966	159
Betriebskennzahlen					
Deckungsgrad (in %)	0,0	-	-	-	-

Kreditneuaufnahmen

in Tsd. €	2018	2019	2020	2021	2022
Kreditaufnahme	10.000	33.500	8.000	0	21.000

Stadtwerke München

SWM UK Wind One Limited

Rechtsform:

Ltd.

Gemeinnützigkeit:

nein

Betreuungsreferat:

Referat für Arbeit und Wirtschaft

Firmensitz:

Suite 8 Pantiles Chambers, 85
High Street
Tunbridge Wells, Kent, TN1 1XP

Gründungsdatum:

-

Geschäftsjahresbeginn:

Januar

Kapital:

Stammkapital 419.632 Tsd. €

Kapitalanteil LHM:

100,00%

Stand der Firmendaten:

30.06.2022

Basis der Finanzdaten:

Jahresabschlüsse,
Wirtschaftsplan

Gegenstand und Aufgaben des Unternehmens

Holdingsgesellschaft für die Beteiligungsgesellschaften des Offshore-Projektes Gwynt y Mor (Gym Offshore One Limited, Gym Offshore Two Limited, Gym Offshore Three Limited und Gwynt y Mor Offshore Windfarm Limited)

Gesellschafter

	Kapitalanteil	
Stadtwerke München GmbH	419.632 Tsd. €	100,00 %

Geschäftsführung

	Bezüge 2021 / da- von erfolgsabhängig
Herr Jonathan Boles Geschäftsführer/-in	- / -
Frau Agnieszka Cieplinska Geschäftsführer/-in	- / -
Herr Gerald Martin Harrison Geschäftsführer/-in	- / -
Herr Christian Moldan Geschäftsführer/-in	- / -
Frau Elaine Pavis Geschäftsführer/-in	- / -

Basierend auf Art. 94 Abs. 3 GO i. V. m. §§ 285 Nr. 9a, 286 Abs. 4 HGB verweigert die Geschäftsführung die Angabe der Bezüge.

Finanzielle Zielvorgaben, Garantieverpflichtungen

keine

Gesellschafterversammlung

vgl. Pos. Gesellschafter

Beteiligungen

	Kapitalanteil	
Gym Offshore One Limited	201.347 Tsd. €	100,00 %
Gym Offshore Three Limited	66.931 Tsd. €	100,00 %
Gym Offshore Two Limited	133.820 Tsd. €	100,00 %

Allgemeine Bemerkungen zu den Daten

Die Gesellschaft macht keine Angaben zu Beschäftigten, Leistungsdaten und Bilanzdaten. Sie erhält von der Landeshauptstadt München keine Finanzhilfen.

Zur Ausnahme der Datenlieferung siehe Beschluss des Ausschusses für Arbeit und Wirtschaft vom 01.03.2011 (SB).

Daten der Erfolgsrechnung

in Tsd. €	2018	2019	2020	2021	2022
Sonstige Erträge / Einnahmen	26.136	20.665	23.598	28.752	6.459
Summe Erträge / Einnahmen	26.136	20.665	23.598	28.752	6.459
Sonstiger Aufwand / Ausgaben	0	0	0	0	0
Summe Aufwand / Ausgaben	0	0	0	0	0
Betriebs- / Haushaltsergebnis	26.136	20.665	23.598	28.752	6.459
Ergeb. gewöhnl. Geschäftstätigkeit	26.136	20.665	23.598	28.752	6.459
Zwischenergebnis	26.136	20.665	23.598	28.752	6.459
Aufwendungen aus Gewinnabführung	0	0	0	0	0
Jahresüberschuss / -fehlbetrag	26.136	20.665	23.598	28.752	6.459
Betriebskennzahlen					
Deckungsgrad (in %)	-	-	-	-	-

Kreditneuaufnahmen

Keine

Stadtwerke München

Gym Offshore One Limited

Rechtsform:

Ltd.

Gemeinnützigkeit:

nein

Betreuungsreferat:

Referat für Arbeit und Wirtschaft

Firmensitz:

Suite 8 Pantiles Chambers, 85
High Street
Tunbridge Wells, Kent, TN1 1XP

Gründungsdatum:

-

Geschäftsjahresbeginn:

Januar

Kapital:

Stammkapital 201.347 Tsd. €

Kapitalanteil LHM:

100,00%

Stand der Firmendaten:

30.06.2022

Basis der Finanzdaten:

Jahresabschlüsse,
Wirtschaftsplan

Gegenstand und Aufgaben des Unternehmens

Realisierung und Betrieb eines Offshore-Windparks in England

Gesellschafter

	Kapitalanteil	
SWM UK Wind One Limited	201.347 Tsd. €	100,00 %

Geschäftsführung

	Bezüge 2021 / da- von erfolgsabhängig
Herr Jonathan Boles Geschäftsführer/-in	- / -
Frau Agnieszka Cieplinska Geschäftsführer/-in	- / -
Herr Gerald Martin Harrison Geschäftsführer/-in	- / -
Herr Christian Moldan Geschäftsführer/-in	- / -
Frau Elaine Pavis Geschäftsführer/-in	- / -

Basierend auf Art. 94 Abs. 3 GO i. V. m. §§ 285 Nr. 9a, 286 Abs. 4 HGB
verweigert die Geschäftsführung die Angabe der Bezüge.

Finanzielle Zielvorgaben, Garantieverpflichtungen

keine

Gesellschafterversammlung

vgl. Pos. Gesellschafter

Beteiligungen

	Kapitalanteil	
Gwynt y Môr Offshore Windfarm Limited	0 Tsd. €	15,00 %

Allgemeine Bemerkungen zu den Daten

Die Gesellschaft macht keine Angaben zu Beschäftigten, Leistungsdaten und Bilanzdaten. Sie erhält von der Landeshauptstadt München keine Finanzhilfen.

Zur Ausnahme der Datenlieferung siehe Beschluss des Ausschusses für Arbeit und Wirtschaft vom 01.03.2011 (SB).

Daten der Erfolgsrechnung

in Tsd. €	2018	2019	2020	2021	2022
Sonstige Erträge / Einnahmen	3.810	8.777	10.224	11.734	21.884
Summe Erträge / Einnahmen	3.810	8.777	10.224	11.734	21.884
Sonstiger Aufwand / Ausgaben	0	0	0	0	0
Summe Aufwand / Ausgaben	0	0	0	0	0
Betriebs- / Haushaltsergebnis	3.810	8.777	10.224	11.734	21.884
Ergeb. gewöhnl. Geschäftstätigkeit	3.810	8.777	10.224	11.734	21.884
Zwischenergebnis	3.810	8.777	10.224	11.734	21.884
Aufwendungen aus Gewinnabführung	0	0	0	0	0
Jahresüberschuss / -fehlbetrag	3.810	8.777	10.224	11.734	21.884
Betriebskennzahlen					
Deckungsgrad (in %)	-	-	-	-	-

Kreditneuaufnahmen

Keine

Stadtwerke München

Gwynt y Môr Offshore Windfarm Limited

Rechtsform:

Ltd.

Gemeinnützigkeit:

nein

Betreuungsreferat:

Referat für Arbeit und Wirtschaft

Firmensitz:

Windmill Hill, Whitehall Way
Swindon SN5 6PB

Gründungsdatum:

-

Geschäftsjahresbeginn:

Januar

Kapital:

Stammkapital 0 Tsd. €

Kapitalanteil LHM:

30,00%

Stand der Firmendaten:

30.06.2022

Basis der Finanzdaten:

Jahresabschlüsse,
Wirtschaftsplan

Gegenstand und Aufgaben des Unternehmens

Projektgesellschaft, die auch Inhaberin der Genehmigung für den Bau und Betrieb des Offshore-Windparks ist.

Gesellschafter

	Kapitalanteil
RWE Renewables GYM 4 Limited	0 Tsd. € 30,00 %
Gym Offshore One Limited	0 Tsd. € 15,00 %
Gym Offshore Two Limited	0 Tsd. € 10,00 %
Gym Renewables One Limited	0 Tsd. € 10,00 %
RWE Renewables GYM 2 Limited	0 Tsd. € 10,00 %
RWE Renewables GYM 3 Limited	0 Tsd. € 10,00 %
UK Green Investment Gym Participant Limited	0 Tsd. € 10,00 %
Gym Offshore Three Limited	0 Tsd. € 5,00 %

Geschäftsführung

	Bezüge 2021 / da- von erfolgsabhängig
Herr Jonathan Boles Geschäftsführer/-in	- / -
Frau Agnieszka Cieplinska Geschäftsführer/-in	- / -
Herr Jonathan Duffy Geschäftsführer/-in	- / -
Frau Clare Forbes Geschäftsführer/-in	- / -
Herr Ben Furlong Geschäftsführer/-in	- / -
Herr John McKenzie Geschäftsführer/-in	- / -
Herr Thomas Michel Geschäftsführer/-in	- / -
Frau Silke Schulte Geschäftsführer/-in	- / -
Herr Karl Smith Geschäftsführer/-in	- / -
Herr James Cavanah Mitglied	- / -

Basierend auf Art. 94 Abs. 3 GO i. V. m. §§ 285 Nr. 9a, 286 Abs. 4 HGB verweigert die Geschäftsführung die Angabe der Bezüge.

Finanzielle Zielvorgaben, Garantieverpflichtungen

keine

Gesellschafterversammlung

vgl. Pos. Gesellschafter

Beteiligungen

Das Unternehmen selbst hält keine Beteiligungen.

Allgemeine Bemerkungen zu den Daten

Die Gesellschaft macht keine Angaben zu Beschäftigten, Leistungsdaten und Bilanzdaten. Sie erhält von der Landeshauptstadt München keine Finanzhilfen.

Zur Ausnahme der Datenlieferung siehe Beschluss des Ausschusses für Arbeit und Wirtschaft vom 01.03.2011 (SB).

2022: Die Gesellschaft erstellt keinen Wirtschaftsplan.

Daten der Erfolgsrechnung

in Tsd. €	2018	2019	2020	2021	2022
Sonstige Erträge / Einnahmen	0	0	0	0	-
Summe Erträge / Einnahmen	0	0	0	0	-
Sonstiger Aufwand / Ausgaben	-869	-910	-441	0	-
Summe Aufwand / Ausgaben	-869	-910	-441	0	-
Betriebs- / Haushaltsergebnis	-869	-910	-441	0	-
Ergeb. gewöhnl. Geschäftstätigkeit	-869	-910	-441	0	-
Zwischenergebnis	-869	-910	-441	0	-
Aufwendungen aus Gewinnabführung	0	0	0	0	-
Jahresüberschuss / -fehlbetrag	-869	-910	-441	0	-
Betriebskennzahlen					
Deckungsgrad (in %)	0,0	0,0	0,0	-	-

Kreditneuaufnahmen

Keine

Stadtwerke München

Gym Offshore Two Limited

Rechtsform:

Ltd.

Gemeinnützigkeit:

nein

Betreuungsreferat:

Referat für Arbeit und Wirtschaft

Firmensitz:

Suite 8 Pantiles Chambers, 85
High Street
Tunbridge Wells, Kent, TN1 1XP

Gründungsdatum:

-

Geschäftsjahresbeginn:

Januar

Kapital:

Stammkapital 133.820 Tsd. €

Kapitalanteil LHM:

100,00%

Stand der Firmendaten:

30.06.2022

Basis der Finanzdaten:

Jahresabschlüsse,
Wirtschaftsplan

Gegenstand und Aufgaben des Unternehmens

Realisierung und Betrieb eines Offshore-Windparks in England

Gesellschafter

	Kapitalanteil	
SWM UK Wind One Limited	133.820 Tsd. €	100,00 %

Geschäftsführung

	Bezüge 2021 / da- von erfolgsabhängig
Herr Jonathan Boles Geschäftsführer/-in	- / -
Frau Agnieszka Cieplinska Geschäftsführer/-in	- / -
Herr Gerald Martin Harrison Geschäftsführer/-in	- / -
Herr Christian Moldan Geschäftsführer/-in	- / -
Frau Elaine Pavis Geschäftsführer/-in	- / -

Basierend auf Art. 94 Abs. 3 GO i. V. m. §§ 285 Nr. 9a, 286 Abs. 4 HGB
verweigert die Geschäftsführung die Angabe der Bezüge.

Finanzielle Zielvorgaben, Garantieverpflichtungen

keine

Gesellschafterversammlung

vgl. Pos. Gesellschafter

Beteiligungen

	Kapitalanteil	
Gwynt y Môr Offshore Windfarm Limited	0 Tsd. €	10,00 %

Allgemeine Bemerkungen zu den Daten

Die Gesellschaft macht keine Angaben zu Beschäftigten, Leistungsdaten und Bilanzdaten. Sie erhält von der Landeshauptstadt München keine Finanzhilfen.

Zur Ausnahme der Datenlieferung siehe Beschluss des Ausschusses für Arbeit und Wirtschaft vom 01.03.2011 (SB).

Daten der Erfolgsrechnung

in Tsd. €	2018	2019	2020	2021	2022
Sonstige Erträge / Einnahmen	2.513	5.250	6.927	7.858	14.590
Summe Erträge / Einnahmen	2.513	5.250	6.927	7.858	14.590
Sonstiger Aufwand / Ausgaben	0	0	0	0	0
Summe Aufwand / Ausgaben	0	0	0	0	0
Betriebs- / Haushaltsergebnis	2.513	5.250	6.927	7.858	14.590
Ergeb. gewöhnl. Geschäftstätigkeit	2.513	5.250	6.927	7.858	14.590
Zwischenergebnis	2.513	5.250	6.927	7.858	14.590
Aufwendungen aus Gewinnabführung	0	0	0	0	0
Jahresüberschuss / -fehlbetrag	2.513	5.250	6.927	7.858	14.590
Betriebskennzahlen					
Deckungsgrad (in %)	-	-	-	-	-

Kreditneuaufnahmen

Keine

Stadtwerke München

Gym Offshore Three Limited

Rechtsform:

Ltd.

Gemeinnützigkeit:

nein

Betreuungsreferat:

Referat für Arbeit und Wirtschaft

Firmensitz:

Suite 8 Pantiles Chambers, 85
High Street
Tunbridge Wells, Kent, TN1 1XP

Gründungsdatum:

-

Geschäftsjahresbeginn:

Januar

Kapital:

Stammkapital 66.931 Tsd. €

Kapitalanteil LHM:

100,00%

Stand der Firmendaten:

30.06.2022

Basis der Finanzdaten:

Jahresabschlüsse,
Wirtschaftsplan

Gegenstand und Aufgaben des Unternehmens

Realisierung und Betrieb eines Offshore-Windparks in England

Gesellschafter

	Kapitalanteil	
SWM UK Wind One Limited	66.931 Tsd. €	100,00 %

Geschäftsführung

	Bezüge 2021 / da- von erfolgsabhängig
Herr Jonathan Boles Geschäftsführer/-in	- / -
Frau Agnieszka Cieplinska Geschäftsführer/-in	- / -
Herr Gerald Martin Harrison Geschäftsführer/-in	- / -
Herr Christian Moldan Geschäftsführer/-in	- / -
Frau Elaine Pavis Geschäftsführer/-in	- / -

Basierend auf Art. 94 Abs. 3 GO i. V. m. §§ 285 Nr. 9a, 286 Abs. 4 HGB
verweigert die Geschäftsführung die Angabe der Bezüge.

Finanzielle Zielvorgaben, Garantieverpflichtungen

keine

Gesellschafterversammlung

vgl. Pos. Gesellschafter

Beteiligungen

	Kapitalanteil	
Gwynt y Môr Offshore Windfarm Limited	0 Tsd. €	5,00 %

Allgemeine Bemerkungen zu den Daten

Die Gesellschaft macht keine Angaben zu Beschäftigten, Leistungsdaten und Bilanzdaten. Sie erhält von der Landeshauptstadt München keine Finanzhilfen.

Zur Ausnahme der Datenlieferung siehe Beschluss des Ausschusses für Arbeit und Wirtschaft vom 01.03.2011 (SB).

Daten der Erfolgsrechnung

in Tsd. €	2018	2019	2020	2021	2022
Sonstige Erträge / Einnahmen	1.289	2.725	3.424	3.911	7.295
Summe Erträge / Einnahmen	1.289	2.725	3.424	3.911	7.295
Sonstiger Aufwand / Ausgaben	0	0	0	0	0
Summe Aufwand / Ausgaben	0	0	0	0	0
Betriebs- / Haushaltsergebnis	1.289	2.725	3.424	3.911	7.295
Ergeb. gewöhnl. Geschäftstätigkeit	1.289	2.725	3.424	3.911	7.295
Zwischenergebnis	1.289	2.725	3.424	3.911	7.295
Aufwendungen aus Gewinnabführung	0	0	0	0	0
Jahresüberschuss / -fehlbetrag	1.289	2.725	3.424	3.911	7.295
Betriebskennzahlen					
Deckungsgrad (in %)	-	-	-	-	-

Kreditneuaufnahmen

Keine

Stadtwerke München

SWM Versorgungs GmbH

Rechtsform:

GmbH

Gemeinnützigkeit:

nein

Betreuungsreferat:

Referat für Arbeit und Wirtschaft

Firmensitz:

Emmy-Noether-Straße 2
80992 München

Gründungsdatum:

-

Geschäftsjahresbeginn:

Januar

Kapital:

Stammkapital 10.000 Tsd. €

Kapitalanteil LHM:

100,00%

Stand der Firmendaten:

30.06.2022

Basis der Finanzdaten:

Jahresabschlüsse,
Wirtschaftsplan

Gegenstand und Aufgaben des Unternehmens

Gegenstand des Unternehmens ist die Versorgung der Bevölkerung mit Strom, Gas, Wasser und Wärme, die Betriebsführung von Erzeugungsanlagen und Bädern sowie die Telekommunikation, ferner die Erfüllung weiterer damit zusammenhängender öffentlicher Zwecke. Die Gesellschaft kann die Abfall- und Klärschlammverbrennung besorgen. Bei der Aufgabenerfüllung sind Boden, Wasser und Luft als natürliche Lebensgrundlage zu beschützen, und es ist auf möglichst sparsamen Umgang mit Energie und Wasser zu achten. Neben Beschaffung und Verkauf von Energie und Wasser einschließlich Energiehandel tritt deshalb als gleichberechtigtes Unternehmensziel der Aufbau von Dienstleistungsangeboten, die geeignet sind, die natürlichen Ressourcen zu schonen und deren Verbrauch zu minimieren.

Gesellschafter

	Kapitalanteil	
Stadtwerke München GmbH	10.000 Tsd. €	100,00 %

Geschäftsführung

	Bezüge 2021 / davon erfolgsabhängig
Herr Dr. Florian Bieberbach Vorsitzende(r)	- / -
Herr Werner Albrecht Geschäftsführer/-in	- / -
Herr Helge-Uve Braun Geschäftsführer/-in	- / -

Basierend auf Art. 94 Abs. 3 GO i. V. m. §§ 285 Nr. 9a, 286 Abs. 4 HGB verweigert die Geschäftsführung die Angabe der Bezüge.

Finanzielle Zielvorgaben, Garantieverpflichtungen

keine

Gesellschafterversammlung

vgl. Pos. Gesellschafter

Beteiligungen

Das Unternehmen selbst hält keine Beteiligungen.

Beschäftigte

	2018	2019	2020	2021	2022
Durchschnittliches Vollzeitäquivalent	77,00	71,00	68,00	68,00	71,00
davon weiblich (in %)	41,56	-	44,12	48,53	-
davon männlich (in %)	58,44	-	55,88	51,47	-
davon nicht differenziert (in %)	-	-	0,00	0,00	100,00
davon schwerbehindert (in %)	-	-	1,47	1,47	-

Bilanzdaten

Keine Angaben

Daten der Erfolgsrechnung

in Tsd. €	2018	2019	2020	2021	2022
Erlöse / Gebühren / Entgelte	0	0	0	0	0
Sonstige Erträge / Einnahmen	2.017.469	2.091.625	1.928.911	26.124	5.548
Summe Erträge / Einnahmen	2.017.469	2.091.625	1.928.911	26.124	5.548
Sachaufwand / -ausgaben	0	0	0	0	0
Personalaufwand / -ausgaben	0	0	0	0	0
Abschreibungen	0	0	0	0	0
Sonstiger Aufwand / Ausgaben	-2.000.800	-2.078.993	-1.925.617	0	0
Summe Aufwand / Ausgaben	-2.000.800	-2.078.993	-1.925.617	0	0
Betriebs- / Haushaltsergebnis	16.669	12.632	3.294	26.124	5.548
Finanzergebnis	0	0	0	0	0
Ergeb. gewöhnl. Geschäftstätigkeit	16.669	12.632	3.294	26.124	5.548
Steuern	0	0	0	0	0
Zwischenergebnis	16.669	12.632	3.294	26.124	5.548
Aufwendungen aus Gewinnabführung	-16.669	0	-3.290	0	0
Zuschüsse der Eigentümer	-	-	-	-	-
Jahresüberschuss / -fehlbetrag	0	12.632	4	26.124	5.548
Betriebskennzahlen					
Deckungsgrad (in %)	100,8	100,6	100,2	-	-

Finanzhilfen

Die Gesellschaft erhält von der Landeshauptstadt München keine Finanzhilfen.

Kreditneuaufnahmen

in Tsd. €	2018	2019	2020	2021	2022
Kreditaufnahme	-	0	280	550	6.000

Stadtwerke München

SWM Wind Havelland Holding GmbH & Co. KG

Rechtsform:

GmbH & Co. KG

Gemeinnützigkeit:

nein

Betreuungsreferat:

Referat für Arbeit und Wirtschaft

Firmensitz:

Emmy-Noether-Str. 2

80992 München

Gründungsdatum:

-

Geschäftsjahresbeginn:

Januar

Kapital:

Kommanditeinlage 10 Tsd. €

Komplementäreinlage 0 Tsd. €

Kapitalanteil LHM:

75,00%

Stand der Firmendaten:

30.06.2022

Basis der Finanzdaten:

Jahresabschlüsse,

Wirtschaftsplan

Gegenstand und Aufgaben des Unternehmens

Der Betrieb von Windenergieanlagen, der Verkauf des erzeugten Stromes bzw. die Einspeisung des erzeugten Stromes nach dem Erneuerbare-Energien-Gesetz, die Beteiligung an Gesellschaften zu diesem Zweck sowie damit zusammenhängende Tätigkeiten. Aktuell übt die Gesellschaft überwiegend eine Holdingfunktion aus. Sie hält 100 % der Anteile an einer Windparkgesellschaft (vor Verschmelzung im Jahr 2012 waren es neun) in der Rechtsform der KG sowie einer Zwischengesellschaft in der Rechtsform der KG, die wiederum 100 % an einer Umspannwerksgesellschaft hält.

Gesellschafter

	Kapitalanteil
Stadtwerke München GmbH	8 Tsd. € 75,00 %
ENTEGA Regenerativ GmbH	1 Tsd. € 12,50 %
Mainova AG	1 Tsd. € 12,50 %
SWM Erneuerbare Energien Verwaltungsgesellschaft mbH	0 Tsd. € 0,00 %

Geschäftsführung

SWM Erneuerbare Energien Verwaltungsgesellschaft mbH

Basierend auf Art. 94 Abs. 3 GO i. V. m. §§ 285 Nr. 9a, 286 Abs. 4 HGB verweigert die Geschäftsführung die Angabe der Bezüge.

Finanzielle Zielvorgaben, Garantieverpflichtungen

keine

Gesellschafterversammlung

vgl. Pos. Gesellschafter

Beteiligungen

	Kapitalanteil
SWM Wind Havelland Umspannwerk Holdinggesellschaft Wustermark GmbH & Co. KG	5 Tsd. € 100,00 %
SWM Windpark Havelland GmbH & Co. KG	1 Tsd. € 100,00 %

Allgemeine Bemerkungen zu den Daten

Die Gesellschaft macht keine Angaben zu Beschäftigten, Leistungsdaten und Bilanzdaten. Sie erhält von der Landeshauptstadt München keine Finanzhilfen.

Zur Ausnahme der Datenlieferung siehe Beschluss des Ausschusses für Arbeit und Wirtschaft vom 01.03.2011 (SB).

Daten der Erfolgsrechnung

in Tsd. €	2018	2019	2020	2021	2022
Sonstige Erträge / Einnahmen	4.278	2.502	2.742	2.328	2.332
Summe Erträge / Einnahmen	4.278	2.502	2.742	2.328	2.332
Sonstiger Aufwand / Ausgaben	0	0	0	0	0
Summe Aufwand / Ausgaben	0	0	0	0	0
Betriebs- / Haushaltsergebnis	4.278	2.502	2.742	2.328	2.332
Ergeb. gewöhnl. Geschäftstätigkeit	4.278	2.502	2.742	2.328	2.332
Zwischenergebnis	4.278	2.502	2.742	2.328	2.332
Aufwendungen aus Gewinnabführung	0	0	0	0	0
Jahresüberschuss / -fehlbetrag	4.278	2.502	2.742	2.328	2.332
Betriebskennzahlen					
Deckungsgrad (in %)	-	-	-	-	-

Kreditneuaufnahmen

Keine

Stadtwerke München

SWM Wind Havelland Umspannwerk Holdingsgesellschaft Wustermark GmbH & Co. KG

Rechtsform:

GmbH & Co. KG

Gemeinnützigkeit:

nein

Betreuungsreferat:

Referat für Arbeit und Wirtschaft

Firmensitz:

Stephanitorsbollwerk 3
28217 Bremen

Gründungsdatum:

-

Geschäftsjahresbeginn:

Januar

Kapital:

Kommanditeinlage 5 Tsd. €
Komplementäreinlage 0 Tsd. €

Kapitalanteil LHM:

75,00%

Stand der Firmendaten:

30.06.2022

Basis der Finanzdaten:

Jahresabschlüsse,
Wirtschaftsplan

Gegenstand und Aufgaben des Unternehmens

Die Gesellschaft befasst sich mit Handlungen und Rechtsgeschäften, die im Zusammenhang mit der Errichtung und dem Betrieb von Windkraftanlagen, mit der Erzeugung von elektrischer Energie sowie dem Verkauf der elektrischen Energie an EVU stehen.

Gesellschafter

	Kapitalanteil
SWM Wind Havelland Holding GmbH & Co. KG	5 Tsd. € 100,00 %
SWM Erneuerbare Energien Verwaltungsgesellschaft mbH	0 Tsd. € 0,00 %

Geschäftsführung

SWM Erneuerbare Energien Verwaltungsgesellschaft mbH

Basierend auf Art. 94 Abs. 3 GO i. V. m. §§ 285 Nr. 9a, 286 Abs. 4 HGB verweigert die Geschäftsführung die Angabe der Bezüge.

Finanzielle Zielvorgaben, Garantieverpflichtungen

keine

Gesellschafterversammlung

vgl. Pos. Gesellschafter

Beteiligungen

	Kapitalanteil
SWM Wind Havelland Umspannwerk GmbH	26 Tsd. € 100,00 %

Allgemeine Bemerkungen zu den Daten

Die Gesellschaft macht keine Angaben zu Beschäftigten, Leistungsdaten und Bilanzdaten. Sie erhält von der Landeshauptstadt München keine Finanzhilfen.

Zur Ausnahme der Datenlieferung siehe Beschluss des Ausschusses für Arbeit und Wirtschaft vom 01.03.2011 (SB).

Daten der Erfolgsrechnung

in Tsd. €	2018	2019	2020	2021	2022
Sonstige Erträge / Einnahmen	3	3	3	2	2
Summe Erträge / Einnahmen	3	3	3	2	2
Sonstiger Aufwand / Ausgaben	0	0	0	0	0
Summe Aufwand / Ausgaben	0	0	0	0	0
Betriebs- / Haushaltsergebnis	3	3	3	2	2
Ergeb. gewönl. Geschäftstätigkeit	3	3	3	2	2
Zwischenergebnis	3	3	3	2	2
Aufwendungen aus Gewinnabführung	0	0	0	0	0
Jahresüberschuss / -fehlbetrag	3	3	3	2	2
Betriebskennzahlen					
Deckungsgrad (in %)	-	-	-	-	-

Kreditneuaufnahmen

Keine

Stadtwerke München

SWM Wind Havelland Umspannwerk GmbH

Rechtsform:

GmbH

Gemeinnützigkeit:

nein

Betreuungsreferat:

Referat für Arbeit und Wirtschaft

Firmensitz:

Stephanitorsbollwerk 3
28217 Bremen

Gründungsdatum:

-

Geschäftsjahresbeginn:

Januar

Kapital:

Stammkapital 26 Tsd. €

Kapitalanteil LHM:

75,00%

Stand der Firmendaten:

30.06.2022

Basis der Finanzdaten:

Jahresabschlüsse,
Wirtschaftsplan

Gegenstand und Aufgaben des Unternehmens

Die Gesellschaft befasst sich mit der Planung, dem Erwerb und Betrieb sowie der Verwaltung eines Umspannwerkes am Standort Wustermark.

Gesellschafter

	Kapitalanteil
SWM Wind Havelland Umspannwerk Holdinggesellschaft Wustermark GmbH & Co. KG	26 Tsd. € 100,00 %

Geschäftsführung

	Bezüge 2021 / davon erfolgsabhängig
Herr Roman Dialer Geschäftsführer/-in	- / -
Herr Thomas Eisele Mitglied	- / -

Basierend auf Art. 94 Abs. 3 GO i. V. m. §§ 285 Nr. 9a, 286 Abs. 4 HGB verweigert die Geschäftsführung die Angabe der Bezüge.

Finanzielle Zielvorgaben, Garantieverpflichtungen

keine

Gesellschafterversammlung

vgl. Pos. Gesellschafter

Beteiligungen

Das Unternehmen selbst hält keine Beteiligungen.

Überblick über den Geschäftsverlauf

Die Gesellschaft macht keine Angaben zu Beschäftigten, Leistungsdaten und Bilanzdaten. Sie erhält von der Landeshauptstadt München keine Finanzhilfen.

Zur Ausnahme der Datenlieferung siehe Beschluss des Ausschusses für Arbeit und Wirtschaft vom 01.03.2011 (SB).

Daten der Erfolgsrechnung

in Tsd. €	2018	2019	2020	2021	2022
Sonstige Erträge / Einnahmen	6	2	218	229	230
Summe Erträge / Einnahmen	6	2	218	229	230
Sonstiger Aufwand / Ausgaben	0	0	0	0	0
Summe Aufwand / Ausgaben	0	0	0	0	0
Betriebs- / Haushaltsergebnis	6	2	218	229	230
Ergeb. gewöhnl. Geschäftstätigkeit	6	2	218	229	230
Zwischenergebnis	6	2	218	229	230
Aufwendungen aus Gewinnabführung	0	0	0	0	0
Jahresüberschuss / -fehlbetrag	6	2	218	229	230
Betriebskennzahlen					
Deckungsgrad (in %)	-	-	-	-	-

Kreditneuaufnahmen

Keine

Stadtwerke München

SWM Windpark Havelland GmbH & Co. KG

Rechtsform:

GmbH & Co. KG

Gemeinnützigkeit:

nein

Betreuungsreferat:

Referat für Arbeit und Wirtschaft

Firmensitz:

Stephanitorsbollwerk 3
28217 Bremen

Gründungsdatum:

-

Geschäftsjahresbeginn:

Januar

Kapital:

Kommanditeinlage 1 Tsd. €
Komplementäreinlage 0 Tsd. €

Kapitalanteil LHM:

75,00%

Stand der Firmendaten:

30.06.2022

Basis der Finanzdaten:

Jahresabschlüsse,
Wirtschaftsplan

Gegenstand und Aufgaben des Unternehmens

Die Errichtung und der Betrieb von Windkraftanlagen sowie der Verkauf der elektrischen Energie an Energieversorgungsunternehmen.

Gesellschafter

	Kapitalanteil
SWM Wind Havelland Holding GmbH & Co. KG	1 Tsd. € 100,00 %
SWM Erneuerbare Energien Verwaltungsgesellschaft mbH	0 Tsd. € 0,00 %

Geschäftsführung

SWM Erneuerbare Energien Verwaltungsgesellschaft mbH

Basierend auf Art. 94 Abs. 3 GO i. V. m. §§ 285 Nr. 9a, 286 Abs. 4 HGB verweigert die Geschäftsführung die Angabe der Bezüge.

Finanzielle Zielvorgaben, Garantieverpflichtungen

keine

Gesellschafterversammlung

vgl. Pos. Gesellschafter

Beteiligungen

	Kapitalanteil
UWB Umspannwerk Betriebsgesellschaft Etzin mbH	13 Tsd. € 50,00 %

Allgemeine Bemerkungen zu den Daten

Die Gesellschaft macht keine Angaben zu Beschäftigten, Leistungsdaten und Bilanzdaten. Sie erhält von der Landeshauptstadt München keine Finanzhilfen.

Zur Ausnahme der Datenlieferung siehe Beschluss des Ausschusses für Arbeit und Wirtschaft vom 01.03.2011 (SB).

Daten der Erfolgsrechnung

in Tsd. €	2018	2019	2020	2021	2022
Sonstige Erträge / Einnahmen	4.319	7.533	5.278	7.353	8.266
Summe Erträge / Einnahmen	4.319	7.533	5.278	7.353	8.266
Sonstiger Aufwand / Ausgaben	0	0	0	0	0
Summe Aufwand / Ausgaben	0	0	0	0	0
Betriebs- / Haushaltsergebnis	4.319	7.533	5.278	7.353	8.266
Ergeb. gewöhnl. Geschäftstätigkeit	4.319	7.533	5.278	7.353	8.266
Zwischenergebnis	4.319	7.533	5.278	7.353	8.266
Aufwendungen aus Gewinnabführung	0	0	0	0	0
Jahresüberschuss / -fehlbetrag	4.319	7.533	5.278	7.353	8.266
Betriebskennzahlen					
Deckungsgrad (in %)	-	-	-	-	-

Kreditneuaufnahmen

Keine

Stadtwerke München

UWB Umspannwerk Betriebsgesellschaft Etzin mbH

Rechtsform:

GmbH

Gemeinnützigkeit:

nein

Betreuungsreferat:

Referat für Arbeit und Wirtschaft

Firmensitz:

Brödermannsallee 11
25469 Halstenbek

Gründungsdatum:

-

Geschäftsjahresbeginn:

Januar

Kapital:

Stammkapital 25 Tsd. €

Kapitalanteil LHM:

37,50%

Stand der Firmendaten:

30.06.2022

Basis der Finanzdaten:

Jahresabschlüsse,
Wirtschaftsplan

Gegenstand und Aufgaben des Unternehmens

Gegenstand des Unternehmens ist die Errichtung und der Betrieb eines Umspannwerkes auf der Gemarkung Ketzin zur Aufnahme und Weiterleitung elektrischer Energie.

Gesellschafter

	Kapitalanteil
Rübsamen Windenergie GmbH	13 Tsd. € 50,00 %
SWM Windpark Havelland GmbH & Co. KG	13 Tsd. € 50,00 %

Geschäftsführung

	Bezüge 2021 / davon erfolgsabhängig
Frau Rosemarie Rübsamen Mitglied	- / -

Basierend auf Art. 94 Abs. 3 GO i. V. m. §§ 285 Nr. 9a, 286 Abs. 4 HGB verweigert die Geschäftsführung die Angabe der Bezüge.

Finanzielle Zielvorgaben, Garantieverpflichtungen

keine

Gesellschafterversammlung

vgl. Pos. Gesellschafter

Beteiligungen

Das Unternehmen selbst hält keine Beteiligungen.

Allgemeine Bemerkungen zu den Daten

Die Gesellschaft macht keine Angaben zu Beschäftigten, Leistungsdaten und Bilanzdaten. Sie erhält von der Landeshauptstadt München keine Finanzhilfen.

Zur Ausnahme der Datenlieferung siehe Beschluss des Ausschusses für Arbeit und Wirtschaft vom 01.03.2011 (SB).

2021: Der Jahresabschluss liegt noch nicht vor.

2022: Die Gesellschaft erstellt keinen Wirtschaftsplan.

Daten der Erfolgsrechnung

in Tsd. €	2018	2019	2020	2021	2022
Sonstige Erträge / Einnahmen	0	0	0	-	-
Summe Erträge / Einnahmen	0	0	0	-	-
Sonstiger Aufwand / Ausgaben	-23	-16	-4	-	-
Summe Aufwand / Ausgaben	-23	-16	-4	-	-
Betriebs- / Haushaltsergebnis	-23	-16	-4	-	-
Ergeb. gewöhnl. Geschäftstätigkeit	-23	-16	-4	-	-
Zwischenergebnis	-23	-16	-4	-	-
Aufwendungen aus Gewinnabführung	0	0	0	-	-
Jahresüberschuss / -fehlbetrag	-23	-16	-4	-	-
Betriebskennzahlen					
Deckungsgrad (in %)	0,0	0,0	0,0	-	-

Kreditneuaufnahmen

Keine

Stadtwerke München

SWM Wind Onshore Frankreich SAS

Rechtsform:

SAS

Gemeinnützigkeit:

nein

Betreuungsreferat:

Referat für Arbeit und Wirtschaft

Firmensitz:

27, Quai de la Fontaine
F-30900 Nîmes

Gründungsdatum:

-

Geschäftsjahresbeginn:

Januar

Kapital:

Stammkapital 18.100 Tsd. €

Kapitalanteil LHM:

100,00%

Stand der Firmendaten:

30.06.2022

Basis der Finanzdaten:

Jahresabschlüsse,
Wirtschaftsplan

Gegenstand und Aufgaben des Unternehmens

Gegenstand des Unternehmens ist die Errichtung und der Betrieb von drei Windparks in Frankreich, sowie der Verkauf des erzeugten Stroms unter dem französischen Einspeisegesetz.

Gesellschafter

	Kapitalanteil
Stadtwerke München GmbH	18.100 Tsd. € 100,00 %

Geschäftsführung

	Bezüge 2021 / da- von erfolgsabhängig
Frau Caroline Frister Geschäftsführer/-in	- / -

Basierend auf Art. 94 Abs. 3 GO i. V. m. §§ 285 Nr. 9a, 286 Abs. 4 HGB verweigert die Geschäftsführung die Angabe der Bezüge.

Finanzielle Zielvorgaben, Garantieverpflichtungen

keine

Gesellschafterversammlung

vgl. Pos. Gesellschafter

Beteiligungen

Das Unternehmen selbst hält keine Beteiligungen.

Überblick über den Geschäftsverlauf

Die Gesellschaft macht keine Angaben zu Beschäftigten, Leistungsdaten und Bilanzdaten. Sie erhält von der Landeshauptstadt München keine Finanzhilfen.

Zur Ausnahme der Datenlieferung siehe Beschluss des Ausschusses für Arbeit und Wirtschaft vom 01.03.2011 (SB).

Daten der Erfolgsrechnung

in Tsd. €	2018	2019	2020	2021	2022
Sonstige Erträge / Einnahmen	630	850	741	160	362
Summe Erträge / Einnahmen	630	850	741	160	362
Sonstiger Aufwand / Ausgaben	0	0	0	0	0
Summe Aufwand / Ausgaben	0	0	0	0	0
Betriebs- / Haushaltsergebnis	630	850	741	160	362
Ergeb. gewöhl. Geschäftstätigkeit	630	850	741	160	362
Zwischenergebnis	630	850	741	160	362
Aufwendungen aus Gewinnabführung	0	0	0	0	0
Jahresüberschuss / -fehlbetrag	630	850	741	160	362
Betriebskennzahlen					
Deckungsgrad (in %)	-	-	-	-	-

Kreditneuaufnahmen

Keine

Stadtwerke München

TrønderEnergi Roan Holding AS

Rechtsform:

AS

Gemeinnützigkeit:

nein

Betreuungsreferat:

Referat für Arbeit und Wirtschaft

Firmensitz:

Klæbuvejen 118
N-7031 Trondheim

Gründungsdatum:

-

Geschäftsjahresbeginn:

Januar

Kapital:

Stammkapital 2.909 Tsd. €

Kapitalanteil LHM:

48,99%

Stand der Firmendaten:

30.06.2022

Basis der Finanzdaten:

Jahresabschlüsse,
Wirtschaftsplan

Gegenstand und Aufgaben des Unternehmens

Die Gesellschaft hält und steuert ihren Gesellschaftsanteil an der (operativen) Windparkgesellschaft Roan Vind DA.

Gesellschafter

	Kapitalanteil	
Trønder Energi AS	1.483 Tsd. €	50,98 %
Stadtwerke München GmbH	1.425 Tsd. €	48,99 %

Geschäftsführung

	Bezüge 2021 / davon erfolgsabhängig
Frau Ragnhild Remmen-Bull Geschäftsführer/-in	- / -

Basierend auf Art. 94 Abs. 3 GO i. V. m. §§ 285 Nr. 9a, 286 Abs. 4 HGB verweigert die Geschäftsführung die Angabe der Bezüge.

Finanzielle Zielvorgaben, Garantieverpflichtungen

keine

Gesellschafterversammlung

vgl. Pos. Gesellschafter

Aufsichtsrat

Mitglied

- Herr Felix Corradini
- Herr Christian Vogt
- Frau Kari Skeidsvoll Moe
- Herr Hakon Welde

Beteiligungen

	Kapitalanteil	
Roan Vind DA	108.363 Tsd. €	60,00 %

Allgemeine Bemerkungen zu den Daten

Die Gesellschaft macht keine Angaben zu Beschäftigten, Leistungsdaten und Bilanzdaten. Sie erhält von der Landeshauptstadt München keine Finanzhilfen.

Zur Ausnahme der Datenlieferung siehe Beschluss des Ausschusses für Arbeit und Wirtschaft vom 01.03.2011 (SB).

Daten der Erfolgsrechnung

in Tsd. €	2018	2019	2020	2021	2022
Sonstige Erträge / Einnahmen	-	-	-	19.888	5.953
Summe Erträge / Einnahmen	-	-	-	19.888	5.953
Sonstiger Aufwand / Ausgaben	-	-	-	0	0
Summe Aufwand / Ausgaben	-	-	-	0	0
Betriebs- / Haushaltsergebnis	-	-	-	19.888	5.953
Ergeb. gewöhl. Geschäftstätigkeit	-	-	-	19.888	5.953
Zwischenergebnis	-	-	-	19.888	5.953
Aufwendungen aus Gewinnabführung	-	-	-	0	0
Jahresüberschuss / -fehlbetrag	-	-	-	19.888	5.953
Betriebskennzahlen					
Deckungsgrad (in %)	-	-	-	-	-

Kreditneuaufnahmen

Keine

Stadtwerke München

Roan Vind DA

Rechtsform:

DA

Gemeinnützigkeit:

nein

Betreuungsreferat:

Referat für Arbeit und Wirtschaft

Firmensitz:

Kløbuvejen 118
N-7031 Trondheim

Gründungsdatum:

-

Geschäftsjahresbeginn:

Januar

Kapital:

Stammkapital 180.604 Tsd. €

Kapitalanteil LHM:

29,39%

Stand der Firmendaten:

30.06.2022

Basis der Finanzdaten:

Jahresabschlüsse,
Wirtschaftsplan

Gegenstand und Aufgaben des Unternehmens

Betrieb von Windkraftanlagen und alle damit im Zusammenhang stehenden Geschäfte.

Gesellschafter

	Kapitalanteil	
TrønderEnergi Roan Holding AS	108.363 Tsd. €	60,00 %
Nordic Wind Power DA	72.242 Tsd. €	40,00 %

Geschäftsführung

	Bezüge 2021 / davon erfolgsabhängig
Frau Ragnhild Remmen-Bull Mitglied	- / -

Basierend auf Art. 94 Abs. 3 GO i. V. m. §§ 285 Nr. 9a, 286 Abs. 4 HGB verweigert die Geschäftsführung die Angabe der Bezüge.

Finanzielle Zielvorgaben, Garantieverpflichtungen

keine

Gesellschafterversammlung

vgl. Pos. Gesellschafter

Aufsichtsrat

Mitglied

- Frau Margarita Aleksieva
- Herr Tobias Griesshaber
- Frau Kari Skeidsvoll Moe
- Herr Christian Vogt
- Herr Hakon Welde

Beteiligungen

Das Unternehmen selbst hält keine Beteiligungen.

Allgemeine Bemerkungen zu den Daten

Die Gesellschaft macht keine Angaben zu Beschäftigten, Leistungsdaten und Bilanzdaten. Sie erhält von der Landeshauptstadt München keine Finanzhilfen.

Zur Ausnahme der Datenlieferung siehe Beschluss des Ausschusses für Arbeit und Wirtschaft vom 01.03.2011 (SB).

Daten der Erfolgsrechnung

in Tsd. €	2018	2019	2020	2021	2022
Sonstige Erträge / Einnahmen	-	-	-	22.829	3.459
Summe Erträge / Einnahmen	-	-	-	22.829	3.459
Sonstiger Aufwand / Ausgaben	-	-	-	0	0
Summe Aufwand / Ausgaben	-	-	-	0	0
Betriebs- / Haushaltsergebnis	-	-	-	22.829	3.459
Ergeb. gewönl. Geschäftstätigkeit	-	-	-	22.829	3.459
Zwischenergebnis	-	-	-	22.829	3.459
Aufwendungen aus Gewinnabführung	-	-	-	0	0
Jahresüberschuss / -fehlbetrag	-	-	-	22.829	3.459
Betriebskennzahlen					
Deckungsgrad (in %)	-	-	-	-	-

Kreditneuaufnahmen

Keine

Stadtwerke München
unlimited energy GmbH

Rechtsform:

GmbH

Gemeinnützigkeit:

nein

Betreuungsreferat:

Referat für Arbeit und Wirtschaft

Firmensitz:

Airport Center Schönefeld Mittel-
straße 5/5a
12529 Schönefeld

Gründungsdatum:

-

Geschäftsjahresbeginn:

Januar

Kapital:

Stammkapital 26 Tsd. €

Kapitalanteil LHM:

49,00%

Stand der Firmendaten:

30.06.2022

Basis der Finanzdaten:

Jahresabschlüsse,
Wirtschaftsplan

Gegenstand und Aufgaben des Unternehmens

Gegenstand des Unternehmens sind die Entwicklung, Errichtung, Veräußerung, das Halten und der Betrieb von Energieerzeugungs-, Übertragungs- und Verteilungsanlagen insbesondere im Bereich der erneuerbaren Energien mit dem Schwerpunkt der Stromerzeugung aus Windenergie, der Verkauf erzeugten Stroms bzw. die Einspeisung des erzeugten Stroms nach dem Gesetz für den Vorrang Erneuerbarer Energien (Erneuerbare-Energien-Gesetz - EEG), die Vermittlung zwischen oder Beratung von Energieverbrauchern und Energieerzeugern sowie alle damit im Zusammenhang stehenden Tätigkeiten.

Gesellschafter

	Kapitalanteil
G & W Gewerbe- und Wohnungsbaugesellschaft mbH	13 Tsd. € 51,00 %
Stadtwerke München GmbH	13 Tsd. € 49,00 %
Torsten Käsch	9 Tsd. € 35,70 %
Volker Theilen	4 Tsd. € 15,30 %

Geschäftsführung

	Bezüge 2021 / davon erfolgsabhängig
Herr Dr. Kay Dahlke Mitglied	- / -
Herr Jens Hirtz Mitglied	- / -

Basierend auf Art. 94 Abs. 3 GO i. V. m. §§ 285 Nr. 9a, 286 Abs. 4 HGB verweigert die Geschäftsführung die Angabe der Bezüge.

Finanzielle Zielvorgaben, Garantieverpflichtungen

keine

Gesellschafterversammlung

vgl. Pos. Gesellschafter

Beteiligungen

	Kapitalanteil	
WP Illmersdorf Infra GmbH & Co. KG	1 Tsd. €	100,00 %
Windpark Dahme Service GmbH & Co. KG	1 Tsd. €	100,00 %
ue administration GmbH	26 Tsd. €	100,00 %
ue construction GmbH	25 Tsd. €	100,00 %
ue management GmbH	25 Tsd. €	100,00 %
TK3 unlimited GmbH	13 Tsd. €	50,00 %
Umspannwerk Rapshagen GmbH	13 Tsd. €	50,00 %
unlimited GP JOULE GmbH	13 Tsd. €	50,00 %
unlimited energiequelle GmbH	13 Tsd. €	50,00 %
Umspannwerk Petkus Wind 1 GmbH & Co. KG	1 Tsd. €	33,33 %

Allgemeine Bemerkungen zu den Daten

Die Gesellschaft macht keine Angaben zu Beschäftigten, Leistungsdaten und Bilanzdaten. Sie erhält von der Landeshauptstadt München keine Finanzhilfen.

Zur Ausnahme der Datenlieferung siehe Beschluss des Ausschusses für Arbeit und Wirtschaft vom 01.03.2011 (SB).

2022: Die Gesellschaft erstellt keinen Wirtschaftsplan.

Daten der Erfolgsrechnung

in Tsd. €	2018	2019	2020	2021	2022
Sonstige Erträge / Einnahmen	0	0	0	0	-
Summe Erträge / Einnahmen	0	0	0	0	-
Sonstiger Aufwand / Ausgaben	-961	-996	-1.219	-305	-
Summe Aufwand / Ausgaben	-961	-996	-1.219	-305	-
Betriebs- / Haushaltsergebnis	-961	-996	-1.219	-305	-
Ergeb. gewöhnl. Geschäftstätigkeit	-961	-996	-1.219	-305	-
Zwischenergebnis	-961	-996	-1.219	-305	-
Aufwendungen aus Gewinnabführung	0	0	0	0	-
Jahresüberschuss / -fehlbetrag	-961	-996	-1.219	-305	-
Betriebskennzahlen					
Deckungsgrad (in %)	0,0	0,0	0,0	0,0	-

Kreditneuaufnahmen

in Tsd. €	2018	2019	2020	2021	2022
Kreditaufnahme	0	1.500	1.500	2.000	-

Stadtwerke München
TK3 unlimited GmbH

Rechtsform:

GmbH

Gemeinnützigkeit:

nein

Betreuungsreferat:

Referat für Arbeit und Wirtschaft

Firmensitz:

Airport Center Schönefeld Mittel-
straße 5/5a
12529 Schönefeld

Gründungsdatum:

-

Geschäftsjahresbeginn:

Januar

Kapital:

Stammkapital 25 Tsd. €

Kapitalanteil LHM:

24,50%

Stand der Firmendaten:

30.06.2022

Basis der Finanzdaten:

Jahresabschlüsse,
Wirtschaftsplan

Gegenstand und Aufgaben des Unternehmens

Die Entwicklung, die Errichtung, die Vermarktung und der Betrieb von Erneuerbarenergieerzeugnis-, -übertragungs- und Verteilungsanlagen, insbesondere im Bereich der erneuerbaren Energien mit dem Schwerpunkt der Stromerzeugung aus Wind- und solarer Strahlungsenergie sowie der Handel mit Energie und Emissionen und alle Tätigkeiten, die zur Vermittlung und Beratung zwischen Energieverbrauchern und Energieerzeugern führen.

Gesellschafter

	Kapitalanteil	
K & K Projekt UG (haftungsbeschränkt)	13 Tsd. €	50,00 %
unlimited energy GmbH	13 Tsd. €	50,00 %

Geschäftsführung

	Bezüge 2021 / da- von erfolgsabhängig
Herr Dr. Kay Dahlke Geschäftsführer/-in	- / -
Herr Jens Hirtz Geschäftsführer/-in	- / -
Herr Michael Raschemann Geschäftsführer/-in	- / -

Basierend auf Art. 94 Abs. 3 GO i. V. m. §§ 285 Nr. 9a, 286 Abs. 4 HGB verweigert die Geschäftsführung die Angabe der Bezüge.

Finanzielle Zielvorgaben, Garantieverpflichtungen

keine

Gesellschafterversammlung

vgl. Pos. Gesellschafter

Beteiligungen

Das Unternehmen selbst hält keine Beteiligungen.

Allgemeine Bemerkungen zu den Daten

Die Gesellschaft macht keine Angaben zu Beschäftigten, Leistungsdaten und Bilanzdaten. Sie erhält von der Landeshauptstadt München

keine Finanzhilfen.

Zur Ausnahme der Datenlieferung siehe Beschluss des Ausschusses für Arbeit und Wirtschaft vom 01.03.2011 (SB).

2022: Die Gesellschaft erstellt keinen Wirtschaftsplan.

Daten der Erfolgsrechnung

in Tsd. €	2018	2019	2020	2021	2022
Sonstige Erträge / Einnahmen	0	0	0	0	-
Summe Erträge / Einnahmen	0	0	0	0	-
Sonstiger Aufwand / Ausgaben	-10	-42	-20	-21	-
Summe Aufwand / Ausgaben	-10	-42	-20	-21	-
Betriebs- / Haushaltsergebnis	-10	-42	-20	-21	-
Ergeb. gewöhnl. Geschäftstätigkeit	-10	-42	-20	-21	-
Zwischenergebnis	-10	-42	-20	-21	-
Aufwendungen aus Gewinnabführung	0	0	0	0	-
Jahresüberschuss / -fehlbetrag	-10	-42	-20	-21	-
Betriebskennzahlen					
Deckungsgrad (in %)	0,0	0,0	0,0	0,0	-

Kreditneuaufnahmen

in Tsd. €	2018	2019	2020	2021	2022
Kreditaufnahme	172	7	145	193	-

Stadtwerke München Städtische Energieverwaltung GmbH

Rechtsform:

GmbH

Gemeinnützigkeit:

nein

Betreuungsreferat:

Referat für Arbeit und Wirtschaft

Firmensitz:Airport Center Schönefeld Mittel-
straße 5/5a
12529 Schönefeld**Gründungsdatum:**

-

Geschäftsjahresbeginn:

Januar

Kapital:

Stammkapital 26 Tsd. €

Kapitalanteil LHM:

49,00%

Stand der Firmendaten:

30.06.2022

Basis der Finanzdaten:Jahresabschlüsse,
Wirtschaftsplan**Gegenstand und Aufgaben des Unternehmens**

Der Erwerb und insbesondere die Verwaltung von Beteiligungen sowie die Übernahme der persönlichen Haftung und der Geschäftsführung bei Kommanditgesellschaften und / oder bei Gesellschaften bürgerlichen Rechts. Die Entwicklung, die Errichtung, die Vermarktung und der Betrieb von Energieerzeugnis-, -übertragungs- und Verteilungsanlagen, insbesondere im Bereich der erneuerbaren Energien mit dem Schwerpunkt der Stromerzeugung aus Wind- und solarer Strahlungsenergie sowie der Handel mit Energie und Emissionen und alle Tätigkeiten, die zur Vermittlung und Beratung zwischen Energieverbrauchern und Energieerzeugern führen.

Gesellschafter

	Kapitalanteil	
unlimited energy GmbH	26 Tsd. €	100,00 %

Geschäftsführung

	Bezüge 2021 / davon erfolgsabhängig
Herr Dr. Kay Dahlke Geschäftsführer/-in	- / -

Basierend auf Art. 94 Abs. 3 GO i. V. m. §§ 285 Nr. 9a, 286 Abs. 4 HGB verweigert die Geschäftsführung die Angabe der Bezüge.

Finanzielle Zielvorgaben, Garantieverpflichtungen

keine

Gesellschafterversammlung

vgl. Pos. Gesellschafter

Beteiligungen

	Kapitalanteil	
WP Illmersdorf Infra GmbH & Co. KG	0 Tsd. €	0,00 %
Windpark Dahme Service GmbH & Co. KG	0 Tsd. €	0,00 %

Allgemeine Bemerkungen zu den Daten

Die Gesellschaft macht keine Angaben zu Beschäftigten, Leistungsdaten und Bilanzdaten. Sie erhält von der Landeshauptstadt München keine Finanzhilfen.

Zur Ausnahme der Datenlieferung siehe Beschluss des Ausschusses für Arbeit und Wirtschaft vom

01.03.2011 (SB).

2022: Die Gesellschaft erstellt keinen Wirtschaftsplan.

Daten der Erfolgsrechnung

in Tsd. €	2018	2019	2020	2021	2022
Sonstige Erträge / Einnahmen	0	1	0	2	-
Summe Erträge / Einnahmen	0	1	0	2	-
Sonstiger Aufwand / Ausgaben	-1	0	0	0	-
Summe Aufwand / Ausgaben	-1	0	0	0	-
Betriebs- / Haushaltsergebnis	-1	1	0	2	-
Ergeb. gewöhnl. Geschäftstätigkeit	-1	1	0	2	-
Zwischenergebnis	-1	1	0	2	-
Aufwendungen aus Gewinnabführung	0	0	0	0	-
Jahresüberschuss / -fehlbetrag	-1	1	0	2	-
Betriebskennzahlen					
Deckungsgrad (in %)	0,0	-	-	-	-

Kreditneuaufnahmen

Keine

Stadtwerke München ue construction GmbH

Rechtsform:

GmbH

Gemeinnützigkeit:

nein

Betreuungsreferat:

Referat für Arbeit und Wirtschaft

Firmensitz:

Airport Center Schönefeld Mittel-
straße 5/5a
12529 Schönefeld

Gründungsdatum:

-

Geschäftsjahresbeginn:

Januar

Kapital:

Stammkapital 25 Tsd. €

Kapitalanteil LHM:

49,00%

Stand der Firmendaten:

30.06.2022

Basis der Finanzdaten:

Jahresabschlüsse,
Wirtschaftsplan

Gegenstand und Aufgaben des Unternehmens

Die Entwicklung, die Errichtung, die Vermarktung und der Betrieb von Erneuerungs-, -übertragungs- und Verteilungsanlagen, insbesondere im Bereich der erneuerbaren Energien mit dem Schwerpunkt der Stromerzeugung aus Wind- und solarer Strahlungsenergie sowie der Handel mit Energie und Emissionen und alle Tätigkeiten, die zur Vermittlung und Beratung zwischen Energieverbrauchern und Energieerzeugern führen.

Gesellschafter

	Kapitalanteil	
unlimited energy GmbH	25 Tsd. €	100,00 %

Geschäftsführung

	Bezüge 2021 / da- von erfolgsabhängig
Herr Dr. Kay Dahlke Geschäftsführer/-in	- / -

Basierend auf Art. 94 Abs. 3 GO i. V. m. §§ 285 Nr. 9a, 286 Abs. 4 HGB verweigert die Geschäftsführung die Angabe der Bezüge.

Finanzielle Zielvorgaben, Garantieverpflichtungen

keine

Gesellschafterversammlung

vgl. Pos. Gesellschafter

Beteiligungen

Das Unternehmen selbst hält keine Beteiligungen.

Allgemeine Bemerkungen zu den Daten

Die Gesellschaft macht keine Angaben zu Beschäftigten, Leistungsdaten und Bilanzdaten. Sie erhält von der Landeshauptstadt München keine Finanzhilfen.

Zur Ausnahme der Datenlieferung siehe Beschluss des Ausschusses für Arbeit und Wirtschaft vom 01.03.2011 (SB).

2022: Die Gesellschaft erstellt keinen Wirtschaftsplan.

Daten der Erfolgsrechnung

in Tsd. €	2018	2019	2020	2021	2022
Sonstige Erträge / Einnahmen	278	9	7	95	-
Summe Erträge / Einnahmen	278	9	7	95	-
Sonstiger Aufwand / Ausgaben	0	0	0	0	-
Summe Aufwand / Ausgaben	0	0	0	0	-
Betriebs- / Haushaltsergebnis	278	9	7	95	-
Ergeb. gewönl. Geschäftstätigkeit	278	9	7	95	-
Zwischenergebnis	278	9	7	95	-
Aufwendungen aus Gewinnabführung	0	0	0	0	-
Jahresüberschuss / -fehlbetrag	278	9	7	95	-
Betriebskennzahlen					
Deckungsgrad (in %)	-	-	-	-	-

Kreditneuaufnahmen

Keine

Stadtwerke München

ue management GmbH

Rechtsform:

GmbH

Gemeinnützigkeit:

nein

Betreuungsreferat:

Referat für Arbeit und Wirtschaft

Firmensitz:

Airport Center Schönefeld Mittel-
straße 5/5a
12529 Schönefeld

Gründungsdatum:

-

Geschäftsjahresbeginn:

Januar

Kapital:

Stammkapital 25 Tsd. €

Kapitalanteil LHM:

49,00%

Stand der Firmendaten:

30.06.2022

Basis der Finanzdaten:

Jahresabschlüsse,
Wirtschaftsplan

Gegenstand und Aufgaben des Unternehmens

Gegenstand des Unternehmens sind die kaufmännische Verwaltung und die technische Betriebsführung für Wind- und Solarparks.

Gesellschafter

	Kapitalanteil	
unlimited energy GmbH	25 Tsd. €	100,00 %

Geschäftsführung

	Bezüge 2021 / da- von erfolgsabhängig
Herr Dr. Kay Dahlke Geschäftsführer/-in	- / -

Basierend auf Art. 94 Abs. 3 GO i. V. m. §§ 285 Nr. 9a, 286 Abs. 4 HGB verweigert die Geschäftsführung die Angabe der Bezüge.

Finanzielle Zielvorgaben, Garantieverpflichtungen

keine

Gesellschafterversammlung

vgl. Pos. Gesellschafter

Beteiligungen

Das Unternehmen selbst hält keine Beteiligungen.

Allgemeine Bemerkungen zu den Daten

Die Gesellschaft macht keine Angaben zu Beschäftigten, Leistungsdaten und Bilanzdaten. Sie erhält von der Landeshauptstadt München keine Finanzhilfen.

Zur Ausnahme der Datenlieferung siehe Beschluss des Ausschusses für Arbeit und Wirtschaft vom 01.03.2011 (SB).

2022: Die Gesellschaft erstellt keinen Wirtschaftsplan.

Daten der Erfolgsrechnung

in Tsd. €	2018	2019	2020	2021	2022
Sonstige Erträge / Einnahmen	0	1	0	0	-
Summe Erträge / Einnahmen	0	1	0	0	-
Sonstiger Aufwand / Ausgaben	-11	0	0	-2	-
Summe Aufwand / Ausgaben	-11	0	0	-2	-
Betriebs- / Haushaltsergebnis	-11	1	0	-2	-
Ergeb. gewöhnl. Geschäftstätigkeit	-11	1	0	-2	-
Zwischenergebnis	-11	1	0	-2	-
Aufwendungen aus Gewinnabführung	0	0	0	0	-
Jahresüberschuss / -fehlbetrag	-11	1	0	-2	-
Betriebskennzahlen					
Deckungsgrad (in %)	0,0	-	-	0,0	-

Kreditneuaufnahmen

Keine

Stadtwerke München

Umspannwerk Petkus Wind 1 GmbH & Co. KG

Rechtsform:

GmbH & Co. KG

Gemeinnützigkeit:

nein

Betreuungsreferat:

Referat für Arbeit und Wirtschaft

Firmensitz:

Hauptstraße 44

15806 Zossen

Gründungsdatum:

-

Geschäftsjahresbeginn:

Januar

Kapital:

Stammkapital 3 Tsd. €

Kapitalanteil LHM:

16,33%

Stand der Firmendaten:

30.06.2022

Basis der Finanzdaten:

Jahresabschlüsse,

Wirtschaftsplan

Gegenstand und Aufgaben des Unternehmens

Der Erwerb, die Errichtung und der Betrieb eines 33/110 kV Umspannwerks mit einer Kapazität von 80 MVA nebst Infrastruktur auf einem zu diesem Zweck von der Gesellschaft zu erwerbenden Grundstück und zum Zwecke des Anschlusses von Windparkbetriebergesellschaften der Kommanditisten für das Windparkeignungsgebiet Wahlsdorf sowie die Zurverfügungstellung der Umspannwerkskapazität für andere von den Kommanditisten oder Dritten geplante Energieanlagen.

Gesellschafter

		Kapitalanteil
Energiequelle GmbH	1 Tsd. €	33,33 %
unlimited energy GmbH	1 Tsd. €	33,33 %
wpd Umspannwerk GmbH & Co. KG	1 Tsd. €	33,33 %
EQ Management GmbH	0 Tsd. €	0,00 %

Geschäftsführung

EQ Management GmbH

Basierend auf Art. 94 Abs. 3 GO i. V. m. §§ 285 Nr. 9a, 286 Abs. 4 HGB verweigert die Geschäftsführung die Angabe der Bezüge.

Finanzielle Zielvorgaben, Garantieverpflichtungen

keine

Gesellschafterversammlung

vgl. Pos. Gesellschafter

Beteiligungen

Das Unternehmen selbst hält keine Beteiligungen.

Allgemeine Bemerkungen zu den Daten

Die Gesellschaft macht keine Angaben zu Beschäftigten, Leistungsdaten und Bilanzdaten. Sie erhält von der Landeshauptstadt München keine Finanzhilfen.

Zur Ausnahme der Datenlieferung siehe Beschluss des Ausschusses für Arbeit und Wirtschaft vom 01.03.2011 (SB).

2021: Der Jahresabschluss liegt noch nicht vor.
 2022: Die Gesellschaft erstellt keinen Wirtschaftsplan.

Daten der Erfolgsrechnung

in Tsd. €	2018	2019	2020	2021	2022
Sonstige Erträge / Einnahmen	19	48	0	-	-
Summe Erträge / Einnahmen	19	48	0	-	-
Sonstiger Aufwand / Ausgaben	0	0	0	-	-
Summe Aufwand / Ausgaben	0	0	0	-	-
Betriebs- / Haushaltsergebnis	19	48	0	-	-
Ergeb. gewönl. Geschäftstätigkeit	19	48	0	-	-
Zwischenergebnis	19	48	0	-	-
Aufwendungen aus Gewinnabführung	0	0	0	-	-
Jahresüberschuss / -fehlbetrag	19	48	0	-	-
Betriebskennzahlen					
Deckungsgrad (in %)	-	-	-	-	-

Kreditneuaufnahmen

Keine

Stadtwerke München

Umspannwerk Rapshagen GmbH

Rechtsform:

GmbH

Gemeinnützigkeit:

nein

Betreuungsreferat:

Referat für Arbeit und Wirtschaft

Firmensitz:

Airport Center Schönefeld Mittel-
straße 5/5a
12529 Schönefeld

Gründungsdatum:

-

Geschäftsjahresbeginn:

Januar

Kapital:

Stammkapital 25 Tsd. €

Kapitalanteil LHM:

24,50%

Stand der Firmendaten:

30.06.2022

Basis der Finanzdaten:

Jahresabschlüsse,
Wirtschaftsplan

Gegenstand und Aufgaben des Unternehmens

Planung, Entwicklung, Betrieb, Vermarktung und Errichtung eines Umspannwerks in Rapshagen.

Gesellschafter

	Kapitalanteil	
GP JOULE PV-UE Beteiligungs-GmbH	13 Tsd. €	50,00 %
unlimited energy GmbH	13 Tsd. €	50,00 %

Geschäftsführung

	Bezüge 2021 / da- von erfolgsabhängig
Herr Dr. Kay Dahlke Geschäftsführer/-in	- / -
Herr Heinrich Gärtner Geschäftsführer/-in	- / -
Herr Ove Petersen Geschäftsführer/-in	- / -

Basierend auf Art. 94 Abs. 3 GO i. V. m. §§ 285 Nr. 9a, 286 Abs. 4 HGB
verweigert die Geschäftsführung die Angabe der Bezüge.

Finanzielle Zielvorgaben, Garantieverpflichtungen

keine

Gesellschafterversammlung

vgl. Pos. Gesellschafter

Beteiligungen

Das Unternehmen selbst hält keine Beteiligungen.

Allgemeine Bemerkungen zu den Daten

Die Gesellschaft macht keine Angaben zu Beschäftigten, Leistungsdaten und Bilanzdaten. Sie erhält von der Landeshauptstadt München keine Finanzhilfen.

Zur Ausnahme der Datenlieferung siehe Beschluss des Ausschusses für Arbeit und Wirtschaft vom 01.03.2011 (SB).

2022: Die Gesellschaft erstellt keinen Wirtschaftsplan.

Daten der Erfolgsrechnung

in Tsd. €	2018	2019	2020	2021	2022
Sonstige Erträge / Einnahmen	91	105	101	93	-
Summe Erträge / Einnahmen	91	105	101	93	-
Sonstiger Aufwand / Ausgaben	0	0	0	0	-
Summe Aufwand / Ausgaben	0	0	0	0	-
Betriebs- / Haushaltsergebnis	91	105	101	93	-
Ergeb. gewöhl. Geschäftstätigkeit	91	105	101	93	-
Zwischenergebnis	91	105	101	93	-
Aufwendungen aus Gewinnabführung	0	0	0	0	-
Jahresüberschuss / -fehlbetrag	91	105	101	93	-
Betriebskennzahlen					
Deckungsgrad (in %)	-	-	-	-	-

Kreditneuaufnahmen

Keine

Stadtwerke München

unlimited energiequelle GmbH

Rechtsform:

GmbH

Gemeinnützigkeit:

nein

Betreuungsreferat:

Referat für Arbeit und Wirtschaft

Firmensitz:

Airport Center Schönefeld Mittel-
straße 5/5a
12529 Schönefeld

Gründungsdatum:

-

Geschäftsjahresbeginn:

Januar

Kapital:

Stammkapital 25 Tsd. €

Kapitalanteil LHM:

24,50%

Stand der Firmendaten:

30.06.2022

Basis der Finanzdaten:

Jahresabschlüsse,
Wirtschaftsplan

Gegenstand und Aufgaben des Unternehmens

Die Entwicklung, die Errichtung, die Vermarktung und der Betrieb von Erneuerbarenergieerzeugnis-, -übertragungs- und Verteilungsanlagen, insbesondere im Bereich der erneuerbaren Energien mit dem Schwerpunkt der Stromerzeugung aus Wind- und solarer Strahlungsenergie sowie der Handel mit Energie und Emissionen und alle Tätigkeiten, die zur Vermittlung und Beratung zwischen Energieverbrauchern und Energieerzeugern führen.

Gesellschafter

	Kapitalanteil	
Energiequelle GmbH	13 Tsd. €	50,00 %
unlimited energy GmbH	13 Tsd. €	50,00 %

Geschäftsführung

	Bezüge 2021 / da- von erfolgsabhängig
Herr Dr. Kay Dahlke Geschäftsführer/-in	- / -
Herr Jens Hirtz Geschäftsführer/-in	- / -
Herr Michael Raschemann Geschäftsführer/-in	- / -

Basierend auf Art. 94 Abs. 3 GO i. V. m. §§ 285 Nr. 9a, 286 Abs. 4 HGB verweigert die Geschäftsführung die Angabe der Bezüge.

Finanzielle Zielvorgaben, Garantieverpflichtungen

keine

Gesellschafterversammlung

vgl. Pos. Gesellschafter

Beteiligungen

Das Unternehmen selbst hält keine Beteiligungen.

Allgemeine Bemerkungen zu den Daten

Die Gesellschaft macht keine Angaben zu Beschäftigten, Leistungsdaten und Bilanzdaten. Sie erhält von der Landeshauptstadt München keine Finanzhilfen.

Zur Ausnahme der Datenlieferung siehe Beschluss des Ausschusses für Arbeit und Wirtschaft vom 01.03.2011 (SB).

2022: Die Gesellschaft erstellt keinen Wirtschaftsplan.

Daten der Erfolgsrechnung

in Tsd. €	2018	2019	2020	2021	2022
Sonstige Erträge / Einnahmen	2	1	0	2	
Summe Erträge / Einnahmen	2	1	0	2	
Sonstiger Aufwand / Ausgaben	0	0	0	0	
Summe Aufwand / Ausgaben	0	0	0	0	
Betriebs- / Haushaltsergebnis	2	1	0	2	
Ergeb. gewöhnl. Geschäftstätigkeit	2	1	0	2	
Zwischenergebnis	2	1	0	2	
Aufwendungen aus Gewinnabführung	0	0	0	0	
Jahresüberschuss / -fehlbetrag	2	1	0	2	
Betriebskennzahlen					
Deckungsgrad (in %)	-	-	-	-	

Kreditneuaufnahmen

Keine

Stadtwerke München

unlimited GP JOULE GmbH

Rechtsform:

GmbH

Gemeinnützigkeit:

nein

Betreuungsreferat:

Referat für Arbeit und Wirtschaft

Firmensitz:

Airport Center Schönefeld Mittel-
straße 5/5a
12529 Schönefeld

Gründungsdatum:

-

Geschäftsjahresbeginn:

Januar

Kapital:

Stammkapital 25 Tsd. €

Kapitalanteil LHM:

24,50%

Stand der Firmendaten:

30.06.2022

Basis der Finanzdaten:

Jahresabschlüsse,
Wirtschaftsplan

Gegenstand und Aufgaben des Unternehmens

Gegenstand des Unternehmens sind die Entwicklung, die Errichtung, die Vermarktung und der Betrieb von Energieerzeugungs-, -übertragungs- und Verteilungsanlagen insbesondere im Bereich der erneuerbaren Energien mit dem Schwerpunkt der Stromerzeugung aus Windkraftanlagen und solarer Strahlungsenergie sowie der Handel mit Energie und Emissionen und alle Tätigkeiten, die zur Vermittlung oder Beratung zwischen Energieverbrauchern und Energieerzeugern führen.

Gesellschafter

	Kapitalanteil	
GP JOULE Projekt GmbH & Co. KG	13 Tsd. €	50,00 %
unlimited energy GmbH	13 Tsd. €	50,00 %

Geschäftsführung

	Bezüge 2021 / da- von erfolgsabhängig
Herr Dr. Kay Dahlke Geschäftsführer/-in	- / -
Herr Heinrich Gärtner Geschäftsführer/-in	- / -
Herr Jens Hirtz Geschäftsführer/-in	- / -
Herr Ove Petersen Geschäftsführer/-in	- / -

Basierend auf Art. 94 Abs. 3 GO i. V. m. §§ 285 Nr. 9a, 286 Abs. 4 HGB verweigert die Geschäftsführung die Angabe der Bezüge.

Finanzielle Zielvorgaben, Garantieverpflichtungen

keine

Gesellschafterversammlung

vgl. Pos. Gesellschafter

Beteiligungen

Das Unternehmen selbst hält keine Beteiligungen.

Allgemeine Bemerkungen zu den Daten

Die Gesellschaft macht keine Angaben zu Beschäftigten, Leistungsdaten und Bilanzdaten. Sie erhält von der Landeshauptstadt München keine Finanzhilfen.

Zur Ausnahme der Datenlieferung siehe Beschluss des Ausschusses für Arbeit und Wirtschaft vom 01.03.2011 (SB).

2022: Die Gesellschaft erstellt keinen Wirtschaftsplan.

Daten der Erfolgsrechnung

in Tsd. €	2018	2019	2020	2021	2022
Sonstige Erträge / Einnahmen	0	0	0	0	0
Summe Erträge / Einnahmen	0	0	0	0	0
Sonstiger Aufwand / Ausgaben	-2	-2	-3	-1	
Summe Aufwand / Ausgaben	-2	-2	-3	-1	
Betriebs- / Haushaltsergebnis	-2	-2	-3	-1	
Ergeb. gewöhnl. Geschäftstätigkeit	-2	-2	-3	-1	
Zwischenergebnis	-2	-2	-3	-1	
Aufwendungen aus Gewinnabführung	0	0	0	0	
Jahresüberschuss / -fehlbetrag	-2	-2	-3	-1	
Betriebskennzahlen					
Deckungsgrad (in %)	0,0	0,0	0,0	0,0	

Kreditneuaufnahmen

Keine

Stadtwerke München

Windpark Dahme Service GmbH & Co. KG

Rechtsform:

GmbH & Co. KG

Gemeinnützigkeit:

nein

Betreuungsreferat:

Referat für Arbeit und Wirtschaft

Firmensitz:

Airport Center Schönefeld Mittel-
straße 5/5a
12529 Schönefeld

Gründungsdatum:

-

Geschäftsjahresbeginn:

Januar

Kapital:

Kommanditeinlage 1 Tsd. €
Komplementäreinlage 0 Tsd. €

Kapitalanteil LHM:

49,00%

Stand der Firmendaten:

30.06.2022

Basis der Finanzdaten:

Jahresabschlüsse,
Wirtschaftsplan

Gegenstand und Aufgaben des Unternehmens

Gegenstand des Unternehmens ist die Planung, der Bau, der Erwerb, die Eigenkapitalbeschaffung, die Verwaltung und der Betrieb von Anlagen zur Nutzung regenerativer Energien oder in diesem Zusammenhang benötigter Nebenanlagen, des Weiteren der Verkauf und/oder die Vermietung und Verpachtung der Anlagen und/oder die Veräußerung der erzeugten Energie und anderer Produkte sowie der Handel mit Energiebedarfszubehör und Energieanlagen in der Rechtsform einer Kommanditgesellschaft.

Gesellschafter

	Kapitalanteil	
unlimited energy GmbH	1 Tsd. €	100,00 %
ue administration GmbH	0 Tsd. €	0,00 %

Geschäftsführung

ue administration GmbH

Basierend auf Art. 94 Abs. 3 GO i. V. m. §§ 285 Nr. 9a, 286 Abs. 4 HGB verweigert die Geschäftsführung die Angabe der Bezüge.

Finanzielle Zielvorgaben, Garantieverpflichtungen

keine

Gesellschafterversammlung

vgl. Pos. Gesellschafter

Beteiligungen

Das Unternehmen selbst hält keine Beteiligungen.

Allgemeine Bemerkungen zu den Daten

Die Gesellschaft macht keine Angaben zu Beschäftigten, Leistungsdaten und Bilanzdaten. Sie erhält von der Landeshauptstadt München keine Finanzhilfen.

Zur Ausnahme der Datenlieferung siehe Beschluss des Ausschusses für Arbeit und Wirtschaft vom 01.03.2011 (SB).

2022: Die Gesellschaft erstellt keinen Wirtschaftsplan.

Daten der Erfolgsrechnung

in Tsd. €	2018	2019	2020	2021	2022
Sonstige Erträge / Einnahmen	1	2	2	2	2
Summe Erträge / Einnahmen	1	2	2	2	2
Sonstiger Aufwand / Ausgaben	0	0	0	0	0
Summe Aufwand / Ausgaben	0	0	0	0	0
Betriebs- / Haushaltsergebnis	1	2	2	2	2
Ergeb. gewöhnl. Geschäftstätigkeit	1	2	2	2	2
Zwischenergebnis	1	2	2	2	2
Aufwendungen aus Gewinnabführung	0	0	0	0	0
Jahresüberschuss / -fehlbetrag	1	2	2	2	2
Betriebskennzahlen					
Deckungsgrad (in %)	-	-	-	-	-

Kreditneuaufnahmen

Keine

Stadtwerke München

WP Illmersdorf Infra GmbH & Co. KG

Rechtsform:

GmbH & Co. KG

Gemeinnützigkeit:

nein

Betreuungsreferat:

Referat für Arbeit und Wirtschaft

Firmensitz:

Airport Center Schönefeld Mittel-
straße 5/5a
12529 Schönefeld

Gründungsdatum:

-

Geschäftsjahresbeginn:

Januar

Kapital:

Kommanditeinlage 1 Tsd. €
Komplementäreinlage 0 Tsd. €

Kapitalanteil LHM:

49,00%

Stand der Firmendaten:

30.06.2022

Basis der Finanzdaten:

Jahresabschlüsse,
Wirtschaftsplan

Gegenstand und Aufgaben des Unternehmens

Planung, der Bau, der Erwerb, die Eigenkapitalbeschaffung, die Verwaltung und der Betrieb von Anlagen zur Nutzung regenerativer Energien.

Gesellschafter

	Kapitalanteil	
unlimited energy GmbH	1 Tsd. €	100,00 %
ue administration GmbH	0 Tsd. €	0,00 %

Geschäftsführung

ue administration GmbH

Basierend auf Art. 94 Abs. 3 GO i. V. m. §§ 285 Nr. 9a, 286 Abs. 4 HGB verweigert die Geschäftsführung die Angabe der Bezüge.

Finanzielle Zielvorgaben, Garantieverpflichtungen

keine

Gesellschafterversammlung

vgl. Pos. Gesellschafter

Beteiligungen

Das Unternehmen selbst hält keine Beteiligungen.

Allgemeine Bemerkungen zu den Daten

Die Gesellschaft macht keine Angaben zu Beschäftigten, Leistungsdaten und Bilanzdaten. Sie erhält von der Landeshauptstadt München keine Finanzhilfen.

Zur Ausnahme der Datenlieferung siehe Beschluss des Ausschusses für Arbeit und Wirtschaft vom 01.03.2011 (SB).

2022: Die Gesellschaft erstellt keinen Wirtschaftsplan.

Daten der Erfolgsrechnung

in Tsd. €	2018	2019	2020	2021	2022
Sonstige Erträge / Einnahmen	0	0	0	0	0
Summe Erträge / Einnahmen	0	0	0	0	0
Sonstiger Aufwand / Ausgaben	-1	-1	-1	-2	-2
Summe Aufwand / Ausgaben	-1	-1	-1	-2	-2
Betriebs- / Haushaltsergebnis	-1	-1	-1	-2	-2
Ergeb. gewönl. Geschäftstätigkeit	-1	-1	-1	-2	-2
Zwischenergebnis	-1	-1	-1	-2	-2
Aufwendungen aus Gewinnabführung	0	0	0	0	0
Jahresüberschuss / -fehlbetrag	-1	-1	-1	-2	-2
Betriebskennzahlen					
Deckungsgrad (in %)	0,0	0,0	0,0	0,0	0,0

Kreditneuaufnahmen

Keine

Stadtwerke München

VVG Verkehrsverwaltungs GmbH

Rechtsform:

GmbH

Gemeinnützigkeit:

nein

Betreuungsreferat:

Referat für Arbeit und Wirtschaft

Firmensitz:

Heidemannstraße 220

80939 München

Gründungsdatum:

-

Geschäftsjahresbeginn:

Januar

Kapital:

Stammkapital 25 Tsd. €

Kapitalanteil LHM:

49,00%

Stand der Firmendaten:

30.06.2022

Basis der Finanzdaten:

Jahresabschlüsse,

Wirtschaftsplan

Gegenstand und Aufgaben des Unternehmens

Beteiligung als persönlich haftende und geschäftsführende Gesellschafterin an der Münchner Linien GmbH & Co. KG, deren Unternehmenszweck der Betrieb von öffentlichen Verkehrsmitteln und die Erbringung sonstiger Verkehrsdienstleistungen im Zusammenhang mit der Personenbeförderung ist.

Gesellschafter

	Kapitalanteil
Autobus Oberbayern Vermögensverwaltungs GmbH	13 Tsd. € 51,00 %
Stadtwerke München GmbH	12 Tsd. € 49,00 %

Geschäftsführung

	Bezüge 2021 / davon erfolgsabhängig
Herr Nicolaus Schoenecker Geschäftsführer/-in	- / -
Herr Christopher Utz Geschäftsführer/-in	- / -

Basierend auf Art. 94 Abs. 3 GO i. V. m. §§ 285 Nr. 9a, 286 Abs. 4 HGB verweigert die Geschäftsführung die Angabe der Bezüge.

Finanzielle Zielvorgaben, Garantieverpflichtungen

keine

Gesellschafterversammlung

vgl. Pos. Gesellschafter

Beteiligungen

Das Unternehmen selbst hält keine Beteiligungen.

Allgemeine Bemerkungen zu den Daten

Die Gesellschaft macht keine Angaben zu Beschäftigten, Leistungsdaten und Bilanzdaten. Sie erhält von der Landeshauptstadt München keine Finanzhilfen.

Zur Ausnahme der Datenlieferung siehe Beschluss des Ausschusses für Arbeit und Wirtschaft vom 01.03.2011 (SB).

Daten der Erfolgsrechnung

in Tsd. €	2018	2019	2020	2021	2022
Sonstige Erträge / Einnahmen	6	6	6	6	5
Summe Erträge / Einnahmen	6	6	6	6	5
Sonstiger Aufwand / Ausgaben	0	0	0	0	0
Summe Aufwand / Ausgaben	0	0	0	0	0
Betriebs- / Haushaltsergebnis	6	6	6	6	5
Ergeb. gewönl. Geschäftstätigkeit	6	6	6	6	5
Zwischenergebnis	6	6	6	6	5
Aufwendungen aus Gewinnabführung	0	0	0	0	0
Jahresüberschuss / -fehlbetrag	6	6	6	6	5
Betriebskennzahlen					
Deckungsgrad (in %)	-	-	-	-	-

Kreditneuaufnahmen

Keine

Stadtwerke München

Windfarm Polska III Sp. z o.o.

Rechtsform:

Sp. z o.o.

Gemeinnützigkeit:

nein

Betreuungsreferat:

Referat für Arbeit und Wirtschaft

Firmensitz:

ul. Wojlka Polskiego, Nr. 24-26

PL-75-712 Koszalin

Gründungsdatum:

-

Geschäftsjahresbeginn:

Januar

Kapital:

Stammkapital 11 Tsd. €

Kapitalanteil LHM:

100,00%

Stand der Firmendaten:

30.06.2022

Basis der Finanzdaten:

Jahresabschlüsse,

Wirtschaftsplan

Gegenstand und Aufgaben des Unternehmens

Errichtung und Betrieb von Windkraftanlagen

Gesellschafter

	Kapitalanteil	
Stadtwerke München GmbH	11 Tsd. €	100,00 %

Geschäftsführung

Mitglied

Bezüge 2021 / da-
von erfolgsabhängig

Herr Pawel Mieczyslaw	- / -
Mitglied	

Basierend auf Art. 94 Abs. 3 GO i. V. m. §§ 285 Nr. 9a, 286 Abs. 4 HGB
verweigert die Geschäftsführung die Angabe der Bezüge.

Finanzielle Zielvorgaben, Garantieverpflichtungen

keine

Gesellschafterversammlung

vgl. Pos. Gesellschafter

Beteiligungen

Das Unternehmen selbst hält keine Beteiligungen.

Allgemeine Bemerkungen zu den Daten

Die Gesellschaft macht keine Angaben zu Beschäftigten, Leistungsdaten und Bilanzdaten. Sie erhält von der Landeshauptstadt München keine Finanzhilfen.

Zur Ausnahme der Datenlieferung siehe Beschluss des Ausschusses für Arbeit und Wirtschaft vom 01.03.2011 (SB).

Daten der Erfolgsrechnung

in Tsd. €	2018	2019	2020	2021	2022
Sonstige Erträge / Einnahmen	0	0	0	907	6.327
Summe Erträge / Einnahmen	0	0	0	907	6.327
Sonstiger Aufwand / Ausgaben	-496	-8.053	-3.369	0	0
Summe Aufwand / Ausgaben	-496	-8.053	-3.369	0	0
Betriebs- / Haushaltsergebnis	-496	-8.053	-3.369	907	6.327
Ergeb. gewöhnl. Geschäftstätigkeit	-496	-8.053	-3.369	907	6.327
Zwischenergebnis	-496	-8.053	-3.369	907	6.327
Aufwendungen aus Gewinnabführung	0	0	0	0	0
Jahresüberschuss / -fehlbetrag	-496	-8.053	-3.369	907	6.327
Betriebskennzahlen					
Deckungsgrad (in %)	0,0	0,0	0,0	-	-

Kreditneuaufnahmen

in Tsd. €	2018	2019	2020	2021	2022
Kreditaufnahme	0	96.129	128	-	-

Stadtwerke München

wpd europe GmbH

Rechtsform:

GmbH

Gemeinnützigkeit:

nein

Betreuungsreferat:

Referat für Arbeit und Wirtschaft

Firmensitz:

Stephanitorsbollwerk 3

28217 Bremen

Gründungsdatum:

-

Geschäftsjahresbeginn:

Januar

Kapital:

Stammkapital 190.000 Tsd. €

Kapitalanteil LHM:

33,00%

Stand der Firmendaten:

30.06.2022

Basis der Finanzdaten:

Jahresabschlüsse,

Wirtschaftsplan

Gegenstand und Aufgaben des Unternehmens

Planung, der Bau, die Finanzierung und der Betrieb von Onshore Windkraftprojekten sowie der Ankauf und der Verkauf von Onshore Windkraftprojekten und Onshore Windkraftprojektgesellschaften in Europa, ausgenommen die Bundesrepublik Deutschland, sowie in Kanada sowie alle sonstigen, mit dem vorgenannten Geschäftszweck in Zusammenhang stehenden Handelsgeschäfte, Handlungen und Rechtsgeschäfte aller Art.

Gesellschafter

	Kapitalanteil	
wpd AG	127.300 Tsd. €	67,00 %
Stadtwerke München GmbH	62.700 Tsd. €	33,00 %

Geschäftsführung

	Bezüge 2021 / da- von erfolgsabhängig
Herr Dr. Gernot Blanke Geschäftsführer/-in	- / -
Herr Dr. Hartmut Brösamle Geschäftsführer/-in	- / -

Basierend auf Art. 94 Abs. 3 GO i. V. m. §§ 285 Nr. 9a, 286 Abs. 4 HGB verweigert die Geschäftsführung die Angabe der Bezüge.

Finanzielle Zielvorgaben, Garantieverpflichtungen

keine

Gesellschafterversammlung

vgl. Pos. Gesellschafter

Beteiligungen

Das Unternehmen selbst hält keine Beteiligungen.

Allgemeine Bemerkungen zu den Daten

Die Gesellschaft macht keine Angaben zu Beschäftigten, Leistungsdaten und Bilanzdaten. Sie erhält von der Landeshauptstadt München keine Finanzhilfen.

Zur Ausnahme der Datenlieferung siehe Beschluss des Ausschusses für Arbeit und Wirtschaft vom 01.03.2011 (SB).

Daten der Erfolgsrechnung

in Tsd. €	2018	2019	2020	2021	2022
Sonstige Erträge / Einnahmen	34.098	0	67.093	28.531	23.992
Summe Erträge / Einnahmen	34.098	0	67.093	28.531	23.992
Sonstiger Aufwand / Ausgaben	0	-369	0	0	0
Summe Aufwand / Ausgaben	0	-369	0	0	0
Betriebs- / Haushaltsergebnis	34.098	-369	67.093	28.531	23.992
Ergeb. gewöhnl. Geschäftstätigkeit	34.098	-369	67.093	28.531	23.992
Zwischenergebnis	34.098	-369	67.093	28.531	23.992
Aufwendungen aus Gewinnabführung	0	0	0	0	0
Jahresüberschuss / -fehlbetrag	34.098	-369	67.093	28.531	23.992
Betriebskennzahlen					
Deckungsgrad (in %)	-	0,0	-	-	-

Kreditneuaufnahmen

in Tsd. €	2018	2019	2020	2021	2022
Kreditaufnahme	1.302	62.168	30.941	31.113	-

Anhang

Abkürzungen

AG	Aktiengesellschaft
AGSG	Gesetz zur Ausführung der Sozialgesetze
AO	Abgabenordnung
AÖR	Anstalt des öffentlichen Rechts
AR	Aufsichtsrat
Art.	Artikel
BiIRUG	Bilanzrichtlinie-Umsetzungsgesetz
BM	Betriebsmittelzuschuss
BV	Bayerische Verfassung
e.V.	eingetragener Verein
EBV	Eigenbetriebsverordnung
EU	Europäische Union
ff.	fortfolgende
g	gemeinnützig im Sinn der §§ 51 ff. AO
GBP	Britische Pfund
GbR	Gesellschaft bürgerlichen Rechts
GmbH	Gesellschaft mit beschränkter Haftung
GmbH & Co. KG	Gesellschaft mit beschränkter Haftung & Compagnie Kommanditgesellschaft
GO	Gemeindeordnung für den Freistaat Bayern
GuV / G+V	Gewinn- und Verlust-Rechnung
HGB	Handelsgesetzbuch
i. H. v.	in Höhe von
i. L.	in Liquidation
i. V. m.	in Verbindung mit
i. W.	im Wesentlichen
IFRS	International Financial Recording Standards
k. A.	keine Angaben seitens der Einrichtung / Gesellschaft
k. V.	keine Veröffentlichung seitens der Einrichtung / Gesellschaft erwünscht
KR	Kommunalreferat
KWG	Gesetz über das Kreditwesen
LHM	Landeshauptstadt München

Ltd. / Ltda.	Limited (GmbH nach ausländischem Recht)
MA	Mitarbeiter/-in
Mg	Megagramm (= Gewichtstonnen)
Mio.	Million
Mrd.	Milliarde
n. v.	nicht verfügbar / nicht vorhanden
OHG	Offene Handelsgesellschaft
ÖPNV	Öffentlicher Personennahverkehr
RGU	Referat für Gesundheit und Umwelt
SGB	Sozialgesetzbuch
SpkG	Sparkassengesetz
SpkO	Sparkassenordnung
SR	Sozialreferat
Tsd.	Tausend
UA	Unterabschnitt
v. H.	von Hundert
vgl.	vergleiche
Vj.	Vorjahr
VV	Vollversammlung
VZÄ	Vollzeitäquivalent
WE	Wohneinheit
WP	Wirtschaftsprüfer
WPL	Wirtschaftsplan

Begriffserklärungen / Erläuterungen

Jahre 2018-2021: Jahresabschlusszahlen (Ist)
Jahr 2022: Planzahlen
(sofern nicht explizit anders angegeben)

Ist-/Planzahlen

Zuschüsse der Gesellschafter, Finanzergebnisse und Steuer(rück)zahlungen finden keine Berücksichtigung im Deckungsbeitrag.

Deckungsbeitrag

Kennzahl, die angibt, welche Eigenkapitalverzinsung der Betrieb erzielt hätte, wenn er weder Gewinne an den/die Eigentümer abgeführt noch Betriebszuschüsse erhalten hätte.

Eigenkapitalverzinsung vor Gewinnabführung/Zuschuss

Kennzahl, die angibt, welcher prozentuale Anteil der Aufwendungen durch Finanzhilfen der LHM insgesamt gedeckt wird. Der Finanzhilfekoeffizient gibt den prozentualen Betrag vor, um den sich das Betriebsergebnis verbessern müsste, um den gemeinderechtlichen Vorgaben (z. B. Kostendeckung, Gewinnabführung) zu entsprechen.

Finanzhilfekoeffizient

Leerfelder weisen darauf hin, dass in diesem Fall keine Angaben seitens der Einrichtung bzw. des Betriebes erfolgt sind, weil die entsprechende Leistungszahl, Kennzahl etc. entweder noch nicht vorliegt bzw. nicht mehr erfasst wird oder der Veröffentlichung nicht zugestimmt wurde.

Leerfelder in den Tabellen

Trendpfeil Finanzhilfen



Der Trendpfeil zeigt, dass sich die Finanzhilfen im Vergleich der Jahre 2020 und 2021 um mehr als 5 % reduziert haben.



Der Trendpfeil zeigt, dass sich die Finanzhilfen im Vergleich der Jahre 2020 und 2021 zwischen -5 % bis 5 % verändert haben.



Der Trendpfeil zeigt eine Zunahme der Finanzhilfen um mehr als 5 % im Vergleich der Jahre 2020 und 2021.

Trendpfeil Abführungen an LHM



Der Trendpfeil zeigt, dass sich die Abführungen im Vergleich der Jahre 2020 und 2021 um mehr als 5 % reduziert haben.



Der Trendpfeil zeigt, dass sich die Abführungen im Vergleich der Jahre 2020 und 2021 zwischen -5 % bis 5 % verändert haben.



Der Trendpfeil zeigt eine Zunahme der Abführungen um mehr als 5 % im Vergleich der Jahre 2020 und 2021.

Formelapparat

Die in den Tabellen errechneten allgemeinen Kennzahlen werden mit Hilfe der folgenden Formeln berechnet:

(1) **Deckungsgrad**

$$= (\text{Erträge/Einnahmen} / \text{Aufwand/Ausgaben}) * 100$$

(2) **Eigenkapitalquote**

$$= (\text{Eigenkapital} / \text{Bilanzsumme}) * 100$$

(3) **Eigenkapitalverzinsung**

$$= \text{Jahresergebnis} / \text{Eigenkapital} * 100$$

(4) **Eigenkapitalverzinsung vor Gewinnabführung/Zuschuss**

$$= \text{Zwischenergebnis} / \text{Eigenkapital} * 100$$

(5) **Finanzhilfekoeffizient**

$$= \text{städtische Finanzhilfen} / (\text{nicht-sichtbare Finanzhilfen} + \text{Aufwand/Ausgaben}) * 100$$

(6) **Verschuldungsgrad**

$$= (\text{Rückstellungen} + \text{Verbindlichkeiten} + \text{Sonstiges}) / \text{Bilanzsumme} * 100$$

(7) **Verzicht auf Stamm- bzw. Grundkapitalverzinsung**

$$= \text{anteiliges Stamm- bzw. Grundkapital} * \text{kalkulatorischer Zinssatz des jeweiligen Jahres} \\ - \text{anteiliges Stamm- bzw. Grundkapital} * \text{tatsächliche Verzinsung}$$

(8) **Verzicht auf Gewinnausschüttung**

$$= (\text{Vorjahresüberschuss}^{1)} - \text{tatsächliche Gesamtausschüttung des Vorjahres}^{2)}) * \text{Anteil} \\ \text{Landeshauptstadt München}$$

¹⁾ Unter Berücksichtigung des Gewinn- bzw. Verlustvortrages (§ 29 GmbHG, § 58 AktG)

²⁾ Einschließlich der ausgeschütteten Stammkapitalverzinsung

Kalkulatorische Zinssätze

Für den allgemeinen Bereich gelten folgende kalkulatorische Zinssätze

2018	3,35 %
2019	2,75 %
2020	2,75 %
2021	2,75 %
2022	2,00 %

Register

8 KU GmbH	374
A	
Abens-Donau Energie GmbH	393
Abens-Donau Netz GmbH & Co. KG	395
Abens-Donau Netz Verwaltung GmbH	397
Abfallwirtschaftsbetrieb München	146
aerogate München Gesellschaft für Luftverkehrsabfertigungen mbH	161
AeroGround Berlin GmbH	163
AeroGround Flughafen München GmbH	162
Allresto Flughafen München Hotel und Gaststätten GmbH	166
amd.sigma strategic airport development GmbH	195
aquabench GmbH	213
Austri Raskiftet DA	589
Awel y Môr Offshore Wind Farm Ltd.	376
B	
bayernets GmbH	378
Bayerngas Energy GmbH	597
Bayerngas GmbH	595
bayernSERVICES GmbH	599
bayernugs GmbH	601
bC Expo India Pvt. Ltd.	269
Behandlungszentrum für Multiple Sklerose Kranke gemeinnützige GmbH	62
Beratung Vermittlung Qualifizierung Städtisches Klinikum München GmbH (BVQ-StKM)	81
Bioenergie Taufkirchen GmbH & Co. KG	384
Bowland Resources (No. 2) Limited	627
Bowland Resources Limited	625
C	
Cargogate Munich Airport GmbH	168
D	
DanTysk Sandbank Offshore Wind GmbH & Co. KG	386
DanTysk Sandbank Offshore Wind Verwaltungs GmbH	388
Deutsches Theater Grund- und Hausbesitz GmbH	94
Deutsches Theater München Betriebsgesellschaft mbH	14
Dienstleister für Informations- und Telekommunikationstechnik der Stadt München (it@M)	314
digital@M GmbH	326
E	
EFM-Gesellschaft für Enteisen und Flugzeugschleppen am Flughafen München mbH	170
EKO MMI Fuarçılık Ltd. Şirketi	242

Elswick Energy Limited	629
Energie Südbayern GmbH	390
Energienetze Bayern GmbH & Co. KG	399
Energienetze Bayern Management GmbH	433
Energienetze Fürstenfeldbruck GmbH & Co. KG	401
Energienetze Fürstenfeldbruck Verwaltungs-GmbH	403
Energienetze Wasserburg GmbH & Co. KG	405
Energienetze Wasserburg Verwaltung GmbH	407
Energieversorgung Burghausen GmbH	435
Energieversorgung Ergolding-Essenbach GmbH	437
Energieversorgung Inn-Salzach GmbH	439
Erdgasnetz Waldkraiburg GmbH & Co. KG	409
Erdgasnetz Waldkraiburg Verwaltung GmbH	411
Erdgasversorgung Erding GmbH & Co. KG	445
Erdgasversorgung Erding Verwaltungsgesellschaft mbH	447
ESB Beteiligungsgesellschaft mbH	449
ESB Erneuerbare Energien GmbH	451
ESB Wärme GmbH	459
eta Energieberatung GmbH	494
eurotrade Flughafen München Handels-GmbH	173
EVIS-Netz Beteiligungs GmbH	441

F

Flughafen München Baugesellschaft mbH	175
Flughafen München GmbH	156
Flughafen München GmbH - Konzern	152
Flughafen München Realisierungsgesellschaft mbH (MUCreal)	178
FMSicherheit Flughafen München Sicherheit GmbH	179
FMV - Flughafen München Versicherungsvermittlungsgesellschaft mbH	182
Frøya Vind AS	571

G

Gas und Wärme GmbH Bad Aibling	463
Gasnetz Peißenberg GmbH & Co. KG	413
Gasnetz Peißenberg Verwaltung GmbH	415
Gasnetz Schrobenhausen GmbH & Co. KG	417
Gasnetz Schrobenhausen Verwaltung GmbH	419
Gasnetz Traunreut GmbH & Co. KG	421
Gasnetz Traunreut Verwaltung GmbH	423
Gasteig München GmbH	21
Gasversorgung Dingolfing GmbH & Co. KG	465
Gasversorgung Dingolfing Verwaltung GmbH	467
Gasversorgung Germering GmbH	496
Gasversorgung Haar GmbH	498
Gasversorgung Pfaffenhofen a.d. Ilm GmbH & Co. KG	469
Gasversorgung Pfaffenhofen a.d. Ilm Verwaltung GmbH	471
Gasversorgung Unterschleißheim GmbH & Co. KG	500
Gasversorgung Unterschleißheim Verwaltungs GmbH	502
GEC German Exposition Corporation International GmbH	244
Gehrlicher GmbH & Co. Solarpark Helmeringen KG	504
Gehrlicher GmbH & Co. Solarpark Rothenburg KG	506
Gemeinschaftskernkraftwerk Isar 2 GmbH	508
GEWOFAG Grundstücksgesellschaft mbH	107

GEWOFAG Holding GmbH	103
GEWOFAG Holding GmbH - Konzern	99
GEWOFAG Service GmbH	110
GEWOFAG Wohnen GmbH	114
Global Tech I Offshore Wind GmbH	510
GVI - Gasversorgung Ismaning GmbH	512
GWG Städtische Wohnungsgesellschaft München mbH	126
GWG Städtische Wohnungsgesellschaft München mbH - Konzern	121
Gwynt y Môr Offshore Windfarm Limited	662
Gym Offshore One Limited	660
Gym Offshore Three Limited	666
Gym Offshore Two Limited	664
H	
Hanse Windkraft GmbH	514
Heimag München GmbH	118
HRS Ingenieur- und Rohrleitungsbau GmbH	473
Hundhammerfjellet AS	573
I	
IMAG GmbH	250
InfoGate Information Systems GmbH	184
INNergie GmbH	475
Innzeit Energie GmbH	477
Internationale München Filmwochen GmbH	31
Isar Loisach Gasnetz GmbH & Co. KG	425
Isar Loisach Gasnetz Verwaltungs GmbH	427
K	
Keep in Balance AG	382
KEW Karwendel Energie und Wasser GmbH	479
KomEE GmbH & Co. KG	453
KomEE Verwaltungs GmbH	455
KommEnergie Gasnetz GmbH & Co. KG	516
KommEnergie Gasnetz Verwaltungs GmbH	518
Kommunale Energienetze Inn-Salzach GmbH & Co. KG	443
L	
LabCampus GmbH	185
LHM Services GmbH	520
Lockstedt-Siestedt II Netzanschluss GbR	563
M	
Markthallen München	201
Marquesado Solar S.L.	522
MediCare Flughafen München Medizinisches Zentrum GmbH	186
MediCenter GmbH am Klinikum Bogenhausen	85
Meplan GmbH	253
Messe Muenchen do Brasil Feiras Ltda.	256
Messe Muenchen India Pvt. Ltd.	278

Messe Muenchen Rus LLC	259
Messe Muenchen Shanghai Co., Ltd.	266
Messe Muenchen South Africa (Pty) Ltd.	281
Messe Muenchen Zhongmao Co., Ltd.	272
Messe München GmbH	237
Messe München GmbH - Konzern	232
MGH-Münchner Gewerbehof- und Technologiezentrumsgesellschaft mbH	290
Midgard Vind AS	575
Midgard Vind Holding AS	569
MMI Asia (Hong Kong) Ltd.	262
MMI Asia Pte. Ltd. - Singapur	263
MMU BAU Fenestration Co., Ltd.	275
M-net Telekommunikations GmbH	656
Mobility inside Holding GmbH & Co. KG	526
Mobility inside Plattform GmbH	528
Mobility inside Verwaltungs GmbH	530
MRG Münchner Raumentwicklungsgesellschaft GmbH	138
München Klinik gGmbH	74
München Klink Bau Projektgesellschaft mbH	88
München Ticket GmbH	28
Münchener Tierpark Hellabrunn AG	320
MÜNCHENSTIFT GmbH Gemeinnützige Gesellschaft der Landeshauptstadt, wohnen und pflegen in der Stadt	68
Münchner Arbeit gemeinnützige GmbH	297
Münchner Gesellschaft für Stadterneuerung mbH	131
Münchner Gewerbehof Giesing Grundstücksgesellschaft mbH & Co. KG	134
Münchner Kammerspiele	37
Münchner Linien GmbH & Co. KG	532
Münchner Stadtentwässerung	207
Münchner U-Bahn-Bewachungsgesellschaft mbH	534
Münchner Verkehrs- und Tarifverbund GmbH (MVV)	217
Münchner Verkehrsgesellschaft mbH	536
Münchner Volkshochschule GmbH, Akademie für Erwachsenenbildung	43
Münchner Volkstheater GmbH	49
Munich Airport International GmbH	192
Munich Airport NJ LLC	198
Munich Airport US Holding LLC	197
Munich AirportClinic GmbH	189
Munich Urban Colab GmbH	302

O

Oberland Gasnetz GmbH & Co. KG	429
Oberland Gasnetz Verwaltung GmbH	431
Oberland Stromnetz GmbH & Co. KG	541
Oberland Stromnetz Verwaltungs GmbH	543
Olympiapark München GmbH	331
ORAT AMS Group V.O.F.	196

P

P+R Park & Ride GmbH	222
Pasinger Fabrik Kultur- und Bürgerzentrum GmbH	55
Plattform Energie GmbH	481
Portal München Betriebs-GmbH & Co. KG	343

Portal München Verwaltungsgesellschaft mit beschränkter Haftung	350
Praterkraftwerk GmbH	545
Q	
QuartiersNetz Bayern GmbH	547
R	
RegioNetz München GmbH & Co. KG	549
RegioNetz München Verwaltungs GmbH	551
Roan Vind DA	684
S	
Shanghai New International Expo Centre Co. Ltd. (SNIEC)	247
Sidensjö Vindkraft AB	553
Sidensjö Vindkraft Elnät AB	555
Sistema Eléctrico de Conexión Huéneja S.L.	524
Solarpark Greiling An der Mühleiten GmbH	457
Sørmarkfjellet AS	577
Spirit Energy Hedging Holding Limited	619
Spirit Energy Hedging Limited	621
Spirit Energy Limited	603
Spirit Energy Nederland B.V.	605
Spirit Energy North Sea Limited	609
Spirit Energy North Sea Oil Limited	611
Spirit Energy Norway AS	639
Spirit Energy Production UK Limited	613
Spirit Energy Resources Limited	615
Spirit Energy Southern North Sea Limited	635
Spirit Energy Treasury Limited	617
Spirit Europe Limited	633
Spirit Infrastructure B.V.	607
Spirit North Sea Gas Limited	623
Spirit Norway Holding AS	631
Spirit Norway Limited	637
Spirit Production (Services) Limited	641
Spirit Resources (Armada) Limited	643
Stadtgüter München	337
Stadtsparkasse München	356
Stadtwerke München GmbH	370
Stadtwerke München GmbH - Konzern	364
Stadtwerke Olching Gasnetz GmbH & Co. KG	557
Stadtwerke Olching Gasnetz Verwaltungs GmbH	559
Stokkfjellet AS	579
SWM 50 MW Windpark Portfolio GmbH & Co. KG	561
SWM Bayerische E&P Beteiligungsgesellschaft mbH	645
SWM Erneuerbare Energien Norwegen GmbH	567
SWM Erneuerbare Energien Region Verwaltungs GmbH	585
SWM Erneuerbare Energien Skandinavien GmbH & Co. KG	587
SWM Erneuerbare Energien Verwaltungsgesellschaft mbH	591
SWM Gasbeteiligungs GmbH	593
SWM Infrastruktur GmbH & co. KG	647
SWM Infrastruktur Verwaltungs GmbH	649

SWM Kundenservice GmbH	651
SWM Services GmbH	653
SWM UK Wind One Limited	658
SWM Versorgungs GmbH	668
SWM Wind Havelland Holding GmbH & Co. KG	670
SWM Wind Havelland Umspannwerk GmbH	674
SWM Wind Havelland Umspannwerk Holdinggesellschaft Wustermark GmbH & Co. KG	672
SWM Wind Onshore Frankreich SAS	680
SWM Windpark Havelland GmbH & Co. KG	676

T

Tasfiye Halinde MMI Eurasia Fuarcilik Ltd. Şirketi	284
Tegernseer Erdgasversorgung Management GmbH	486
Tegernseer Erdgasversorgungsgesellschaft mbH & Co. KG	484
Terminal 2 Gesellschaft mbH & Co. oHG	199
TK3 unlimited GmbH	688
Trading Hub Europe GmbH	380
Trendset GmbH	287
Trønder Energi Vind AS	583
TrønderEnergi Roan Holding AS	682

U

ue administration GmbH	690
ue construction GmbH	692
ue management GmbH	694
Umspannwerk Petkus Wind 1 GmbH & Co. KG	696
Umspannwerk Rapshagen GmbH	698
unlimited energiequelle GmbH	700
unlimited energy GmbH	686
unlimited GP JOULE GmbH	702
UWB Umspannwerk Betriebsgesellschaft Etzin mbH	678

V

VDV eTicket Service GmbH & Co. KG	539
VibGasNetz GmbH & Co. KG	488
VibGasNetz Verwaltungs GmbH	490
VVG Verkehrsverwaltungs GmbH	708

W

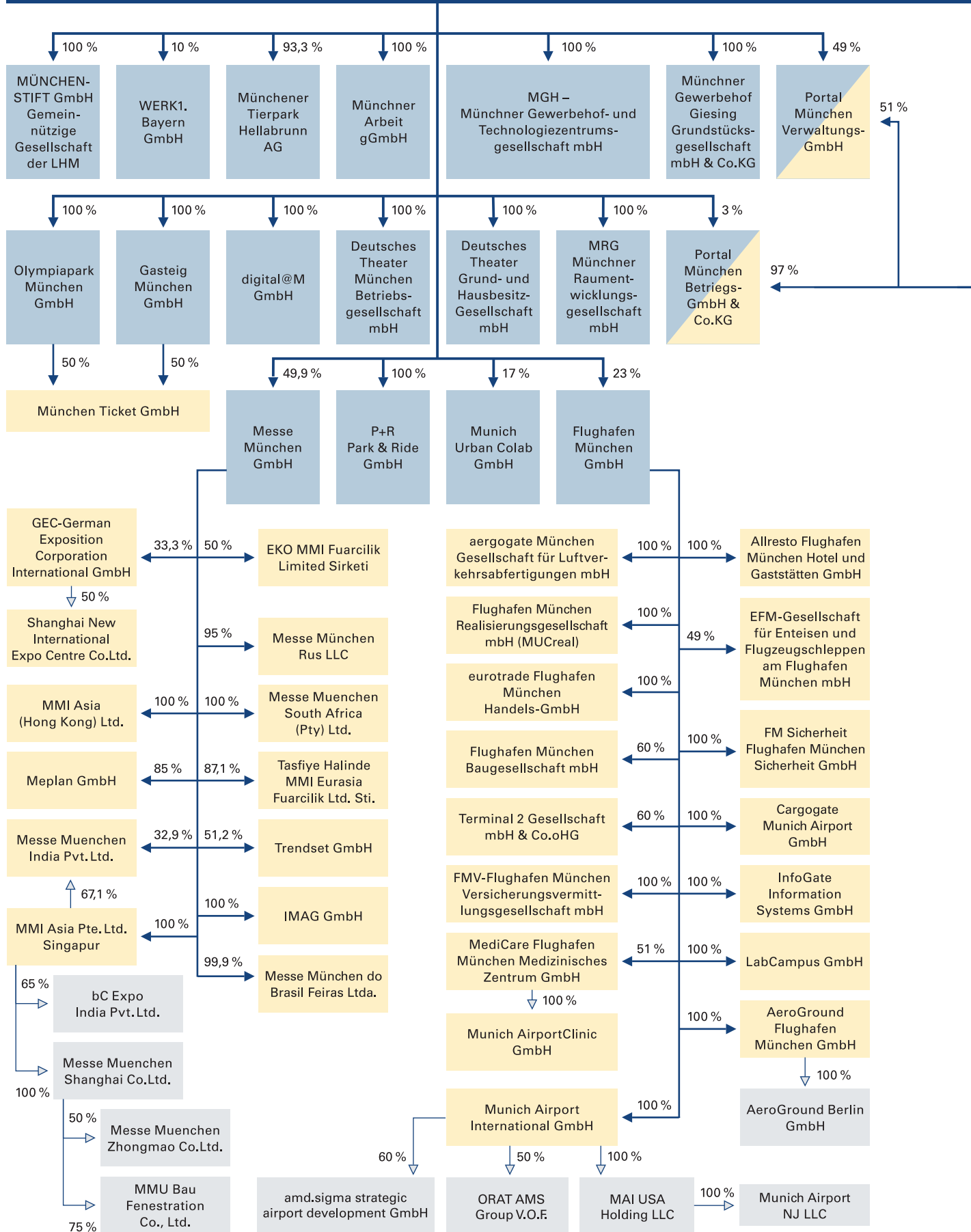
Wärmeversorgung Oberes Isartal GbR	461
Watzmann Natur Energie GmbH	492
WERK1.Bayern GmbH	307
Windfarm Polska III Sp. z o.o.	710
Windpark Dahme Service GmbH & Co. KG	704
Windparks Gimweiler & Mosberg Infrastruktur GbR	565
WP Illmersdorf Infra GmbH & Co. KG	706
wpd europe GmbH	712

Y

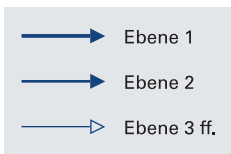
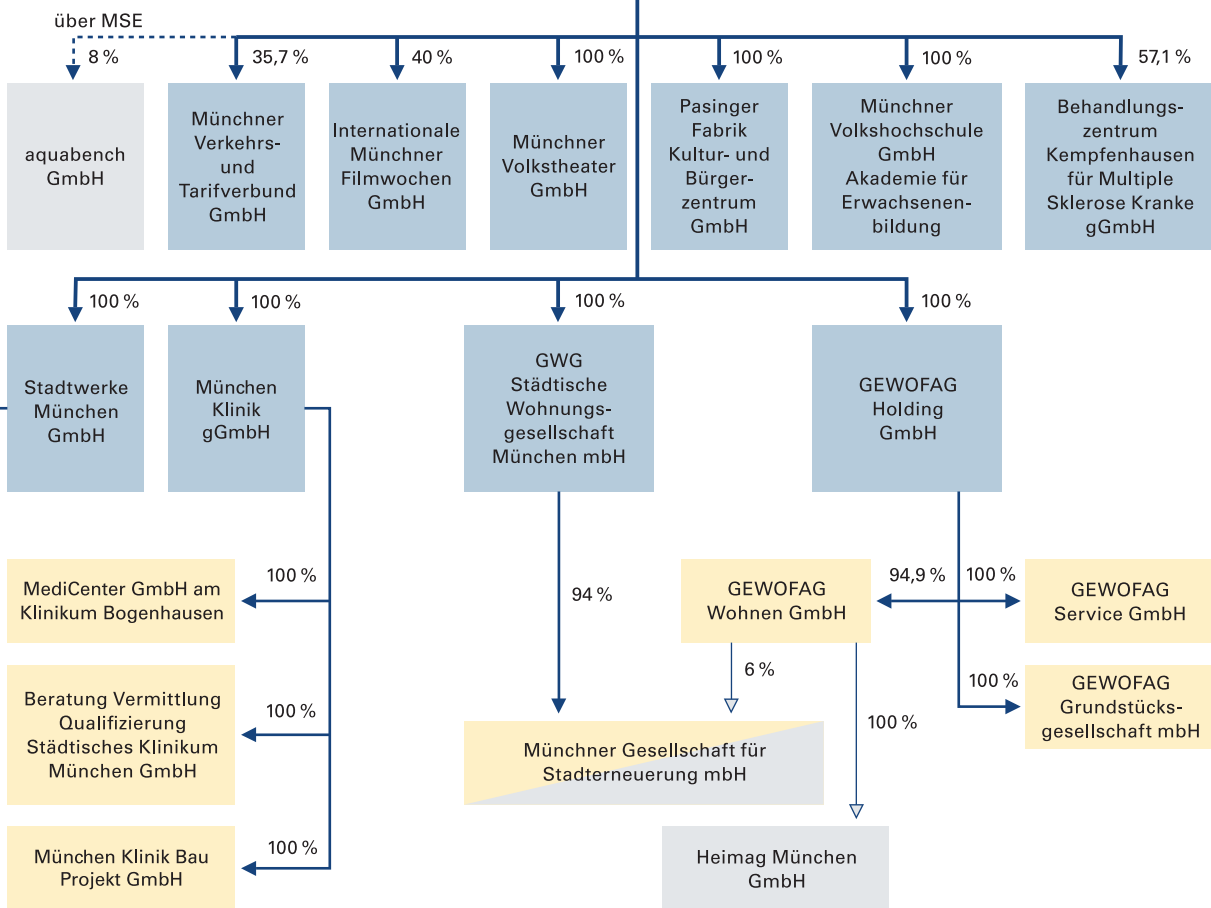
Ytre Vikna 1 AS	581
-----------------	-----

Übersicht der Beteiligungsverhältnisse der Landeshauptstadt München

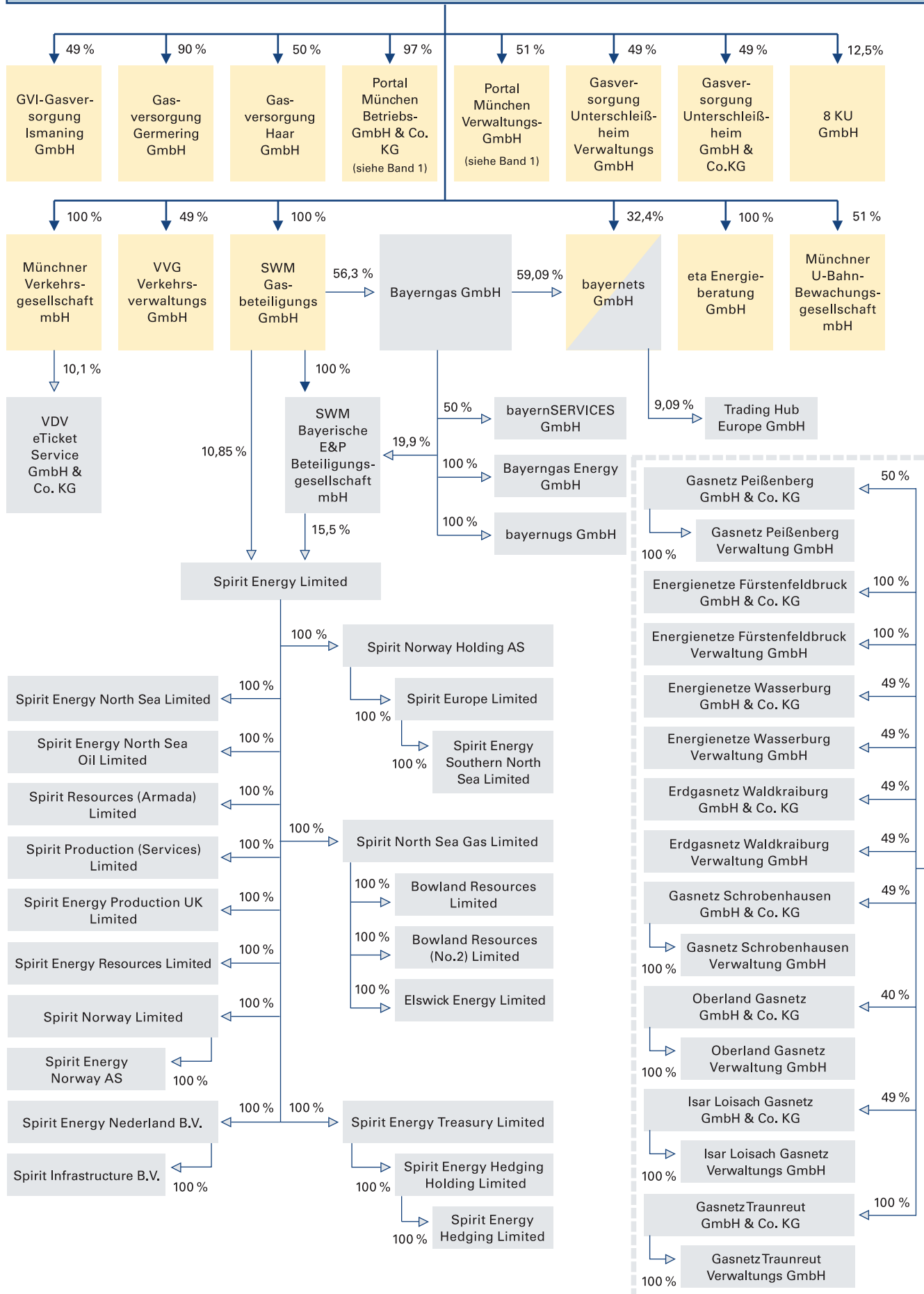
Übersicht der Beteiligungsverhältnisse



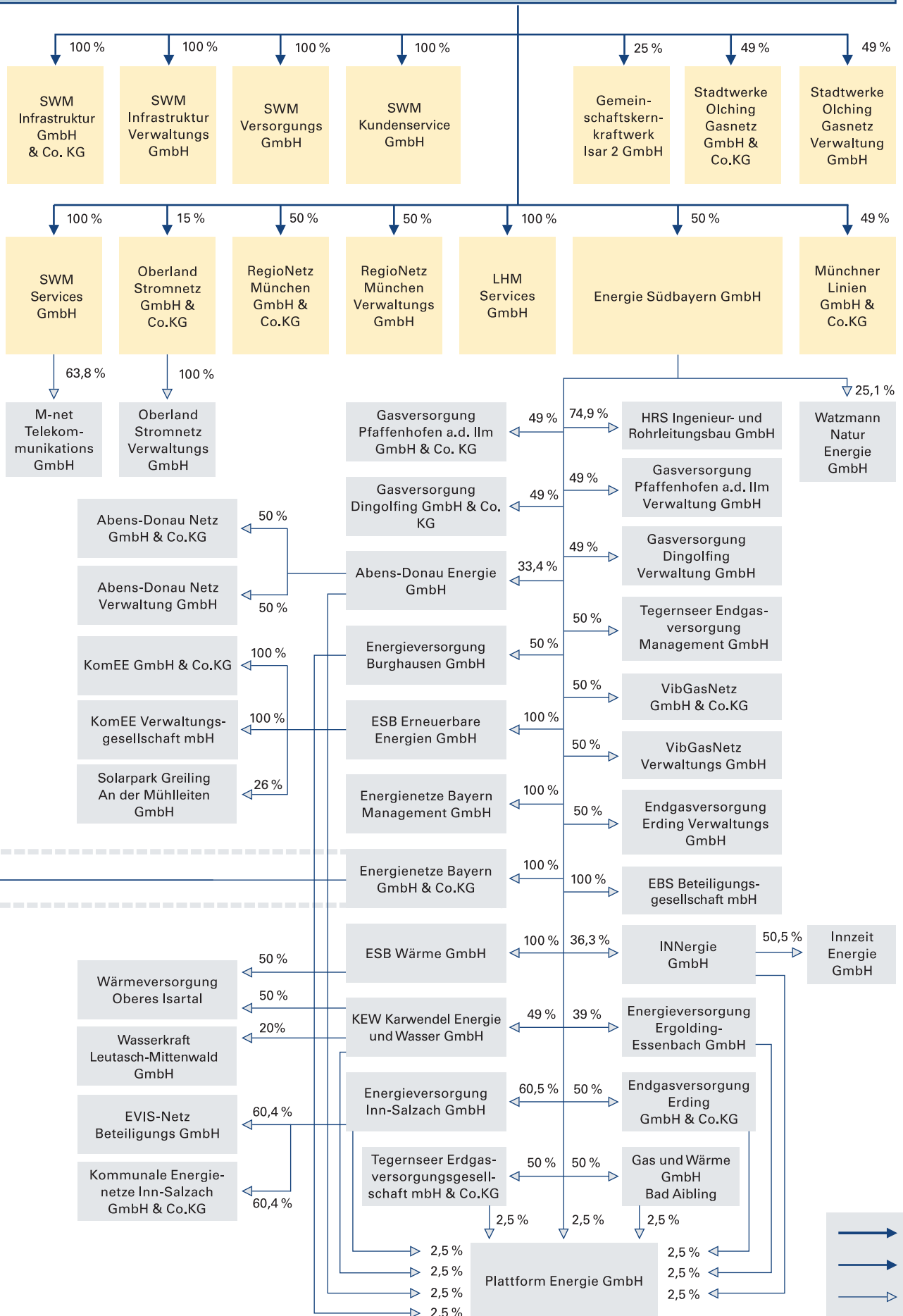
der Landeshauptstadt München



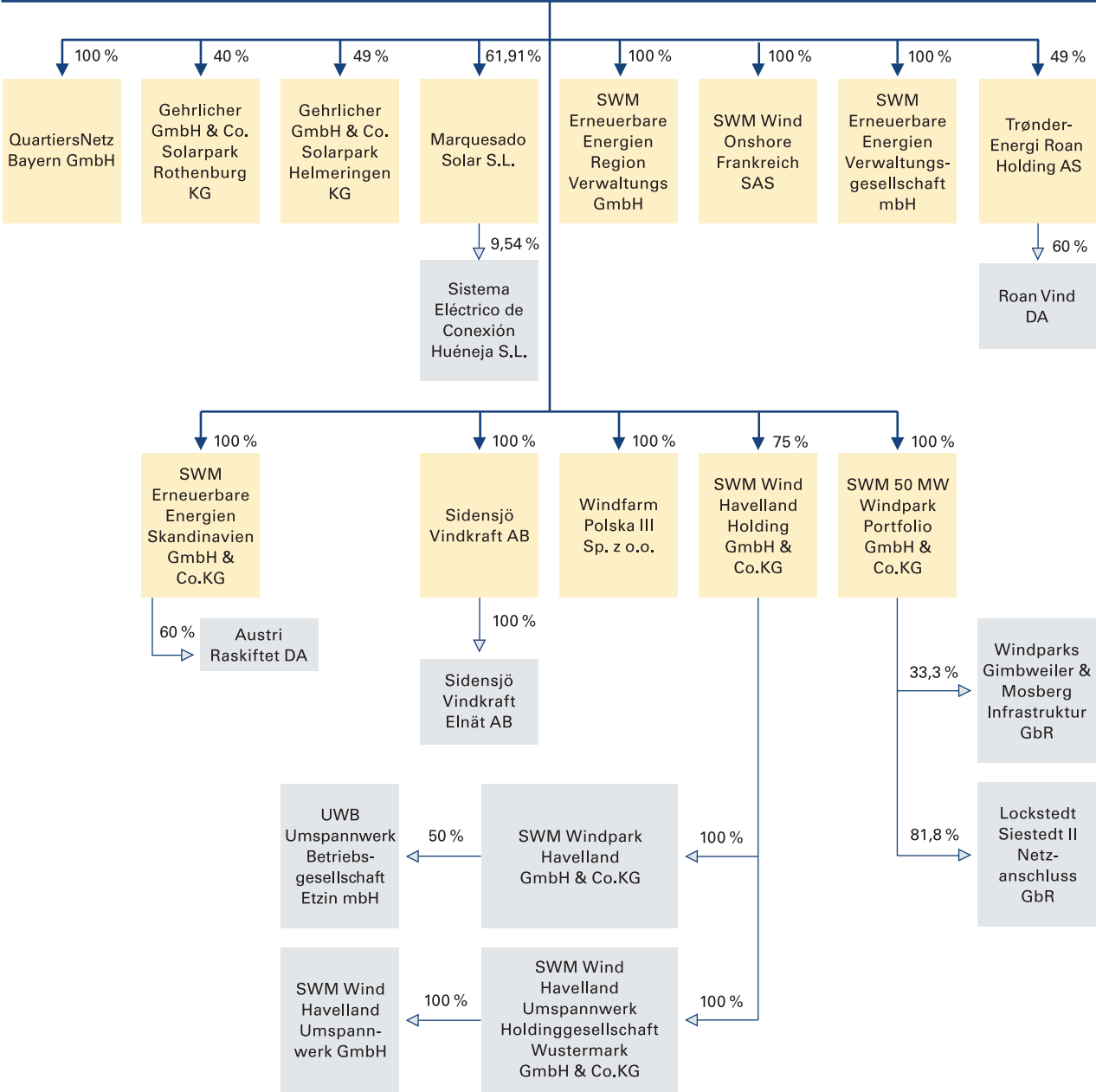
Stadtwerke München GmbH



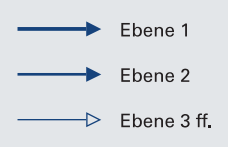
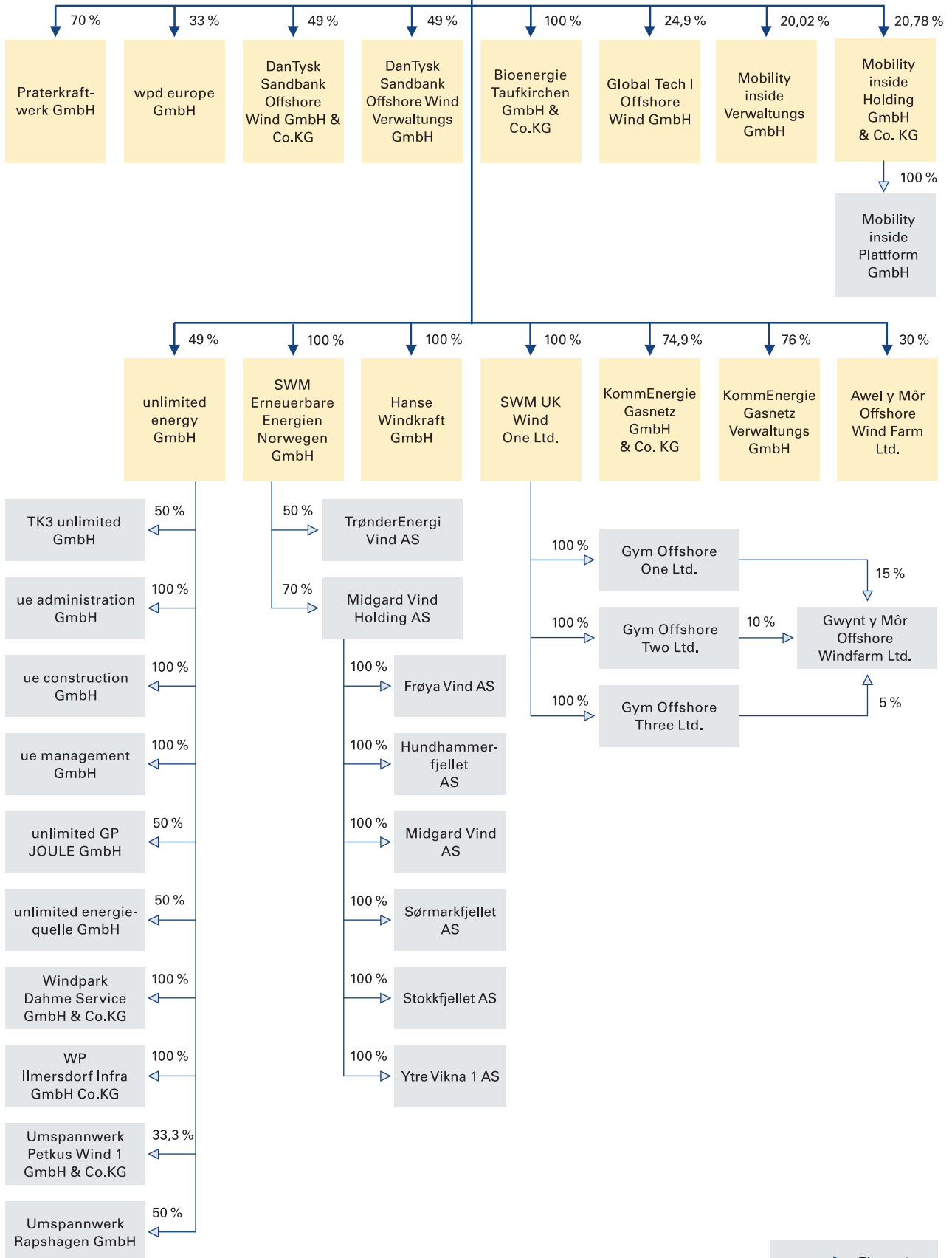
Unterbeteiligungen Teil 1

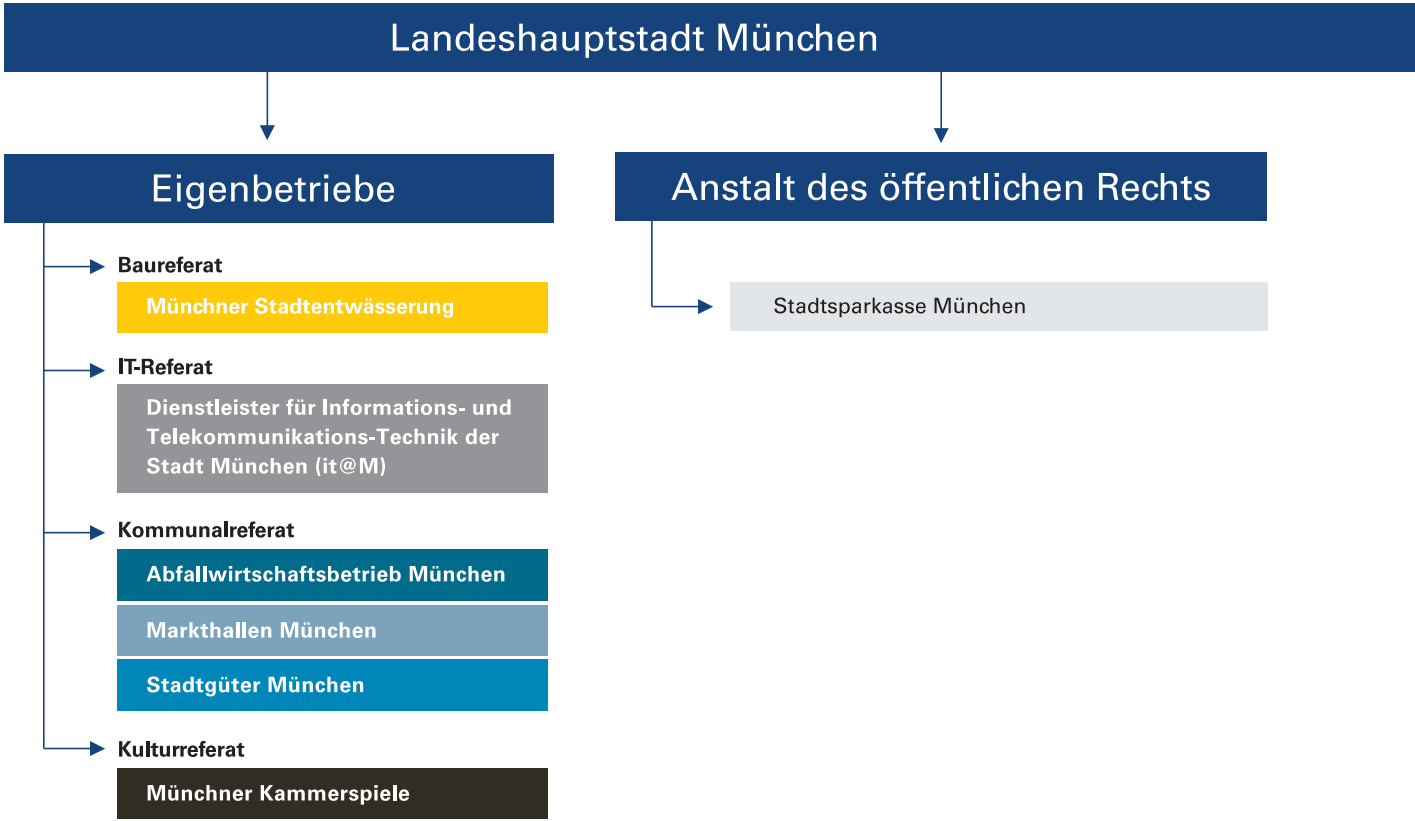


Stadtwerke München GmbH



Unterbeteiligungen Teil 2





Organigramm

Beteiligungsgesellschaften *

* Beteiligungen der 1. Ebene (städtische Anteile in %)

	Baureferat
8 %	aquabench GmbH
	Direktorium
3 %	Portal München Betriebs-GmbH & Co. KG
49 %	Portal München Verwaltungsgesellschaft mbH
	Kommunalreferat
100 %	Deutsches Theater Grund- und Hausbesitz GmbH
	Mobilitätsreferat
100 %	P+R Park & Ride GmbH
	Kulturreferat
100 %	Deutsches Theater München Betriebsgesellschaft mbH
100 %	Münchner Volkshochschule GmbH Akademie für Erwachsenenbildung
100 %	Münchner Volkstheater GmbH
100 %	Pasinger Fabrik Kultur- und Bürgerzentrum GmbH
	Referat für Arbeit und Wirtschaft
23 %	Flughafen München GmbH - Konzern
100 %	Gasteig München GmbH
40 %	Internationale Münchner Filmwochen GmbH
49,90 %	Messe München GmbH - Konzern
100 %	MGH – Münchner Gewerbehof- und Technologiezentrumsgesellschaft mbH
93,30 %	Münchener Tierpark Hellabrunn AG
100 %	Münchner Arbeit gemeinnützige GmbH
100 %	Münchner Gewerbehof Giesing Grundstücksgesellschaft mbH & Co. KG
35 %	Münchner Verkehrs- und Tarifverbund GmbH
17 %	Munich Urban Colab GmbH
100 %	Olympiapark München GmbH
100 %	Stadtwerke München GmbH - Konzern
10 %	WERK1.Bayern GmbH
	Gesundheitsreferat
57 %	Behandlungszentrum Kempfenhausen für Multiple Sklerose Kranke GmbH („Marianne-Strauß-Klinik“)
100 %	München Klinik gGmbH
	Referat für Stadtplanung und Bauordnung
100 %	GEWOFAG Holding GmbH - Konzern
100 %	GWG Städtische Wohnungsgesellschaft München mbH – Konzern
	Sozialreferat
100 %	MÜNCHENSTIFT GmbH Gemeinnützige Gesellschaft der Landeshauptstadt, wohnen und pflegen in der Stadt
	Stadtkämmerei
100 %	digital@M GmbH
100 %	MRG Münchner Raumentwicklungsgesellschaft mbH

Impressum

Herausgeber:

Landeshauptstadt München
Stadtkämmerei
SKA 1.31

Verantwortlich:

Kilian Martini

Gestaltung:

Stadtkämmerei
SKA 1.31 und
Team Kommunikation SKA

Druck:

Stadtkanzlei
Gedruckt auf Papier aus zertifiziertem
Holz, aus kontrollierten Quellen und aus
Recyclingmaterial

Fotos:

Titel und Rücktitel:
Geothermie-Heizwerk Freiam, Marcus
Schlaf
S. 12/13:
Münchner Volkstheater, KÖ
S. 60/61:
München Klinik, Ludes Generalplaner
GmbH / Michael Nagy, Presse- und Infor-
mationsamt
S. 92/93:
Neubau Freiam, Jonas Nefzger/MGS
S. 144/145:
E-Bus, SWM/MVG
S. 230/231:
Munich Urban Colab, Müller-Neumann
S. 312/313:
Olympiapark, pixabay, Michael Siebert
S. 354/355:
Stadtsparkasse München, Marcus Schlaf
S. 362/363:
Stadtwerke München, Michael Nagy,
Presse- und Informationsamt

