






- berücksichtigtes
Straßennetz 
- berücks. Schienennetz
(Tram und U-Bahn) 
- Gewerbeflächen
(IED-Anlagen) 
- Betriebshöfe (MVG) 